



I


5776
1892

I

5776







11492
11492

I
5176




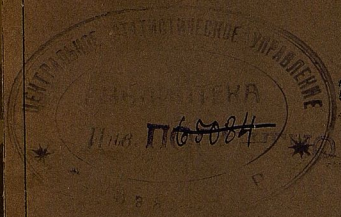

КОПІЯ

ВСЕПОДДАННѢЙШАГО ОТЧЕТА

И

ОБЗОРЪ СѢДЛЕЦКОЙ ГУБЕРНІИ


за 1892 годъ.




ГОР. СѢДЛЕЦЪ.

Печатано въ типографіи Губернскаго Правленія.

1893.





I
5776

~~XXXXVII-98~~


Приложение къ всеподданнѣйшему отчету.

~~Ц-492~~
~~XIII-2~~
~~197~~

ОБЗОРЪ СЪДЛЕЦКОЙ ГУБЕРНІИ

за 1892 годъ.

(Выг-ны на 6-8 ая с.)



ГОР. СЪДЛЕЦЪ.
Печатано въ Губернской Типографіи.

1893.

Исторический музей

И 77

ГОСУДАРСТВЕННАЯ
ПУБЛИЧНАЯ
ИСТОРИЧЕСКАЯ
БИБЛИОТЕКА РСФСР
№ 33168 1982 г.

I
5176

ОГЛАВЛЕНИЕ СТАТЕЙ ОБЗОРА

СЪДЛЕЦКОЙ ГУБЕРНИИ

за отчетный 1892 годъ.



I. Естественныя и производительныя силы губерніи и экономическая дѣятельность населенія.

	Стр.
Свѣдѣнія географо-административныя	1
Общій очеркъ земледѣлія	3
Урожай хлѣбовъ и кормовыхъ травъ, справочныя цѣны на хлѣба, картофель, наемъ рабочихъ и состояніе другихъ отраслей земледѣлія	4
Скотоводство	7
Обеспеченіе народнаго продовольствія	9
Промышленность заводская и фабричная	9
Торговля	13
Состояніе населенія	14

II. Подати и повинности.

Разнаго рода сборы:

Окладные и неокладные	21
Транспортный	24
Квартирный	25
Земскій дорожный	25
Страховой отъ огня	26
По застрахованію рогатаго скота	28
Городскіе доходы и расходы	29
Акцизные сборы	29

Натуральныя повинности:

Квартирная	31
Подводная	33
Воинская	33

III. Общественное благоустройство и благочиніе.

Казенныя и общественныя зданія	34
Дороги и мосты	34
Почты и телеграфы	35
Народная нравственность	36
Насильственныя и случайныя смерти	38
Тюрьмы, аресты и этапы	38

Пожарныя команды	
Пожары	
Различныя происшествія и народныя бѣдствія	

IV. Народное здравіе и общественное призрѣніе.

Врачебный отдѣлъ	
Эпидеміи и эпизоотіи:	
эпидеміи	
эпизоотіи	
Больницы	
Дома призрѣнія	
Дѣтскіе пріюты	

V. Народное просвѣщеніе.

Учебныя заведенія	
Народное образованіе	

VI. Ходъ крестьянскаго дѣла.

Число и составъ гминъ	
Гминные сборы	
Движеніе дѣлопроизводства комиссаровъ и Губернскаго Присутствія	

VII. Ссудо-сберегательныя кассы

Вѣдомости нъ „Обзору за 1892 годъ.“

О посѣвѣ и урожаѣ хлѣбовъ	№ 1
„ фабрикахъ, заводахъ и фабричныхъ заведеніяхъ	№ 2
„ численности населенія въ городахъ и посадахъ	№ 3
„ поступленія сборовъ	№ 4
„ распредѣленія недоимокъ по городамъ и уѣздамъ	№ 5
„ оборотѣ штатныхъ суммъ городскихъ кассъ	№ 6
„ пожарахъ	№ 7
„ результатахъ выполненія призыва новобранцевъ	№ 8
„ насильственныхъ и случайныхъ смертяхъ	№ 9
„ числѣ учебныхъ заведеній и учащихся въ нихъ	№ 10
„ распредѣленія учащихся по вѣроисповѣданіямъ и сословіямъ	№ 10
Дополнительныя вѣдомости по страховому дѣлу	лит. А. Б. П.



ОБЗОРЪ

СЪДЛЕЦКОЙ ГУБЕРНІИ

за 1892 годъ.

Съдлецкая губернія граничитъ съ шестью губерніями: съ сѣвера и востока, по р. Западному Бугу, съ Ломжинскою, Гродненскою и Волынскою губерніями; съ юга—отчасти по сухому пути, отчасти же по рѣкамъ Тыменицѣ и Вепру съ Люблинскою; наконецъ, съ запада пограничною рѣкою служитъ Висла, главная водная артерія губерній Царства Польскаго, отдѣляющая Съдлецкую губернію отъ Радомской и Варшавской.

Общее очертаніе площади губерніи близко къ треугольнику, каковой видъ обусловленъ, можно сказать, исключительно изгибами русла рѣки Вислы и извилинами притоковъ послѣдней—Западнаго Буга и Вепра. Представляя собою довольно однообразную не только въ климатическомъ, но также топографическомъ и почвенномъ отношеніяхъ равнину, Съдлецкая губернія, въ отношеніи сообщенія, поставлена въ условія довольно выгодныя, благодаря группѣ желѣзно-дорожныхъ вѣтвей, вдоль и поперекъ ее перерѣзывающихъ. Такъ, Варшавско-Тереспольская вѣтвь пролегаетъ на всемъ пространствѣ губерніи, почти по серединѣ, въ направленіи горизонтально; Привислинская идетъ по всей ея западной части; Ивангородъ-Луковская соединяетъ двѣ названныя вѣтви; С.-Петербургско-Варшавская проходитъ по сѣверной части губерніи; Съдлецъ-Малкинская обводная вѣтвь идетъ къ сѣверозападу отъ губ. гор. Съдлеца и соединяетъ Варшавско-Тереспольскую желѣзную дорогу съ С.-Петербургско-Варшавскою; наконецъ, Брестъ-Холмская вѣтвь прорѣзываетъ всю юго-восточную оконечность губерніи.

Общая площадь земли въ губерніи составляетъ 259,⁹⁹ квадратныхъ миль или 1310492 десятины *), именно:

*) До настоящаго отчетнаго года общая площадь губерніи показывалась въ „Обзорѣ губерніи“ равною 1213714 десятинамъ. Но по тщательной провѣркѣ, произведенной, согласно циркулярному распоряженію Г. Министра Внутреннихъ Дѣлъ по Центральному Статистическому Комитету, по даннымъ, разработаннымъ симъ послѣднимъ, оказывается, что площадь Съдлецкой губерніи занимаетъ пространство въ 1310492 десятины.

1) въ Бѣльскомъ уѣздѣ	136562
2) » Венгровскомъ	122499
3) » Влодавскомъ	197926
4) » Гарволинскомъ	166686
5) » Константиновскомъ	131562
6) » Луковскомъ	172530
7) » Радинскомъ	146760
8) » Соколовскомъ	118166
9) » Сѣдлецкомъ	117801

Итого 1310492 десяти

Первое мѣсто, по пространству, занимаетъ Влодавскій, за коимъ слѣдуютъ: Луковскій, Гарволинскій, Радинскій, Бѣльскій, Константиновскій, Венгровскій, Соколовскій, наконецъ, Сѣдлецкій.

Въ отношеніи административномъ, губернія раздѣлена на 9 уѣздовъ, образующихъ 141 гмину слѣдующимъ образомъ:

1) въ Бѣльскомъ уѣздѣ	15
2) » Венгровскомъ	15
3) » Влодавскомъ	14
4) » Гарволинскомъ	17
5) » Константиновскомъ	16
6) » Луковскомъ	22
7) » Радинскомъ	14
8) » Соколовскомъ	12
9) » Сѣдлецкомъ	16

А всего 141 гмин

Въ губерніи значится: 12 городовъ, 31 посадъ и 21 селеніе.

По имѣющимся въ губернскомъ страховомъ отдѣленіи даннымъ, общее по губерніи количество застрахованныхъ отъ огня недвижимостей доходило въ отчетномъ 1892 году 265514. Въ частности же:

	Количество строеній.				Итого.	Сумма застрахованія въ рубляхъ
	Каменныхъ		Деревянныхъ			
	жилыхъ.	не-жилыхъ.	жилыхъ.	не-жилыхъ.		
1) во всѣхъ селахъ, деревняхъ, поселкахъ и фольваркахъ	1200	2284	66500	165474	235458	287976
2) во всѣхъ посадахъ	151	70	5496	11376	17093	31788
3) во всѣхъ городахъ	746	321	4476	7420	12963	56760
Всего	2097	2675	76472	184270	265514	376524
Цифровыя данныя строеній III-й категоріи распредѣляются такимъ образомъ:						
въ гор. Бѣлѣ и Тересполѣ	89	70	426	1233	1818	9536
„ Венгровѣ	23	20	462	766	1271	4236
„ Влодавѣ и Парчевѣ	35	10	746	615	1406	4956
„ Гарволинѣ и Желеховѣ	16	16	556	783	1371	5116
„ Луковѣ	93	21	303	781	1198	5536
„ Радинѣ и Межирѣчѣ	109	56	1182	1401	2748	9856
„ Соколовѣ	49	12	309	688	1058	3106
въ губ. гор. Сѣдлецѣ	332	116	492	1153	2093	14446
Во всѣхъ городахъ	746	321	4476	7420	12963	56760

Всѣ означенныя строенія, въ количествѣ 265514, приняты на страхъ во взаимное губернское страхование отъ огня въ размѣрѣ 37652750 рублей, въ томъ числѣ: городскія и посадскія на сумму 8855420, сельскія же на сумму 28797330 рублей.

Кромѣ того, имѣется: 649 зданій казенныхъ, 585 построенныхъ на чужихъ земляхъ, 70 временныхъ и 16 ново-построенныхъ, на которыя документы еще не утверждены, такъ что въ губерніи насчитывается всего до 266834 строеній.

I. ЕСТЕСТВЕННЫЯ И ПРОИЗВОДИТЕЛЬНЫЯ СИЛЫ ГУБЕРНИИ И ЭКОНОМИЧЕСКАЯ ДѢЯТЕЛЬНОСТЬ НАСЕЛЕНІЯ.

A. Земледѣліе.

Общій очеркъ земледѣлія.

Такъ какъ Сѣдлецкая губернія принадлежитъ къ категоріи скорѣе земледѣльческихъ, чѣмъ фабричныхъ, то нисколько не удивительно, что земледѣліе служитъ въ ней первоисточникомъ благосостоянія населенія и въ то же время самымъ важнымъ подспорьемъ въ повседневной жизни послѣдняго. Наибольшій процентъ населенія губерніи составляютъ не фабричный либо заводской классы и не ремесленники, но классъ земледѣльческій, почти исключительно посвящающій себя обработкѣ почвы. Хотя въ Сѣдлецкой губерніи и существуетъ нѣсколько крупныхъ фабричныхъ заведеній, однако, какъ по сравнительной малочисленности сихъ послѣднихъ, такъ равно небольшимъ оборотамъ фабрикъ и заводовъ, она уступаетъ промышленнымъ губерніямъ Привислинскаго края.

Въ хозяйствахъ, незначительныхъ по своимъ размѣрамъ, практикуется при обработкѣ полей въ губерніи трехъ и многопольная системы. Въ крупныхъ же хозяйствахъ болѣе или менѣ состоятельныхъ владѣльцевъ, въ Венгровскомъ, Гарволинскомъ, Соколовскомъ, Сѣдлецкомъ, а также отчасти Константиновскомъ и Луковскомъ уѣздахъ вводятся исподволь плодоперемѣнная и другія, новыя усовершенствованныя системы. Благоустройство таковыхъ имѣній представляетъ для крестьянъ наглядный образецъ улучшенной обработки, удобренія полей и содержанія инвентаря.

Особую отрасль сельскаго хозяйства въ Константиновскомъ и частью нѣкоторыхъ другихъ уѣздахъ губерніи составляетъ, съ недавняго времени, посѣвъ озимаго и яроваго рапса, именуемаго «рѣпакомъ,» изъ зерна коего добывается масло. Этотъ продуктъ служитъ большимъ подспорьемъ въ хозяйствѣ, такъ какъ озимый рапсъ дозрѣваетъ до уборки ржи и даетъ хозяевамъ отъ продажи оборотныя деньги на уборку ржи, а яровой—на уборку яровыхъ посѣвовъ и обсеменение полей на урожай слѣдующаго года.

Лѣса за послѣднее время въ нѣкоторыхъ мѣстностяхъ берніи продаются на срубъ. Съ другой же стороны, въ нихъ болѣе крупныхъ владѣльцевъ производится лѣсося

Что касается заработной платы рабочихъ и спроса на нихъ, то таковыя были въ отчетномъ году, подобно предшествовавшему времени, не велики, вслѣдствіе ряда малоурожайныхъ годовъ.

б) Урожай хлѣбовъ и кормовыхъ травъ.

Въ отношеніи вліянія метеорологическихъ и естественныхъ условій на всходы, ростъ и конечные результаты урожаевъ хлѣбовъ, отчетный агрономическій годъ прошелъ благодѣтельно предшествовавшаго 1891-го, въ которомъ, вслѣдствіе избытка влаги, происходила повсемѣстно по губерніи поздняя, кропотливая и нерѣдко торопливая уборка всѣхъ хлѣбовъ.

За незначительными исключеніями, озимыя посѣвы были произведены повсемѣстно по губерніи своевременно.

Истекшая зима неполнѣ благопріятствовала сохраненію озимей, такъ какъ, при ограниченномъ количествѣ снѣга, морозы были продолжительны и нѣсколько сильны. Послѣ суровой зимы наступила ранняя весна. Стоявшая втеченіе мѣсяца теплая погода способствовала какъ раннему всхождению озимей, такъ и своевременной обработкѣ и обѣмененію яровыхъ полей. Но начиная съ первыхъ чиселъ апрѣля мѣсяца пошли холода, которые продолжались, съ весьма рѣдкими перерывами, до второй половины мая мѣсяца. Въ концѣ же мѣсяца наступили теплые дни, что продолжалось до самаго конца уборки хлѣбовъ. Дожди составляли до того рѣдкое явленіе, что во многихъ мѣстностяхъ мелкіе колодцы и ручьи пересыхали. Въ этомъ отношеніи конецъ агрономическаго 1892 года составляетъ полную противоположность концу предшествовавшаго, отличававшегося обиліемъ дождей и излишней влагою.

Въ зависимости отъ приведенныхъ метеорологическихъ и естественныхъ условій, урожаемъ 1892 года далъ слѣдующіе результаты. Озимыя пшеница и особенно рожь какъ по качеству, такъ и по зерну оказались, по пробнымъ умолотамъ, лучшими; яровая же пшеница, пострадавшая отъ зноя, имѣла стебель тонкій и зерно болѣе мелкое и сухое. Овесъ и ячмень вышли удовлетворительными; горохъ ниже средняго; гречиха, особенно гречиха, не вполне удовлетворительна. Картофель, главный кормилецъ сельскаго и бѣднаго населенія губерніи, не вполне оправдалъ ожиданія, хотя и вышелъ какъ въ качественномъ, такъ и количественномъ отношеніяхъ гораздо лучше, нежели въ 1891 году. Сѣно перваго покоса было хорошее; во время же втораго покоса мно

луга пострадали от засухи, за исключением лишь тѣхъ мѣстностей, гдѣ устроено правильное искусственное орошение. То же самое можно сказать про урожай кормовыхъ травъ.

Сравнительно съ предшествовавшими годами, отчетный можно назвать, во многихъ отношеніяхъ, среднеурожайнымъ.

Насѣкомыхъ, вредныхъ для растений, кромѣ гусеницы, въ 1892 году не замѣчалось.

Въ исходѣ мая мѣсяца отчетнаго года было три случая градобітія въ гминахъ: Голомбки, Скришевѣ и особенно Серокомя, Луковского уѣзда, и столько же случаевъ, незначительныхъ по своимъ послѣдствіямъ, въ имѣніяхъ: Водыни, Креслинъ и Скупе, Сѣдлецкаго уѣзда.

Согласно прилагаемой вѣдомости № 1, результатъ въ 1892 году посѣва и сбора хлѣбовъ и картофеля, въ четвертяхъ, былъ слѣдующій:

		Всего по губерніи	
		посѣяно.	собрано.
I. Озимыхъ хлѣбовъ.	пшеницы . . .	58863	294445
	ржи	188914	975364
II. Яровыхъ хлѣбовъ.	пшеницы . . .	218	1030
	овса	146260	747220
	ячменя	43895	215829
	гречихи	21644	79636
	прочихъ хлѣбовъ	29884	143437
	картофеля . . .	451765	2372110
Всего		941443	4829071

Сѣна собрано въ отчетномъ году по губерніи 12116510 пудовъ, именно:

- 1) въ Бѣльскомъ уѣздѣ 2032030
 - 2) » Венгровскомъ 584250
 - 3) » Влодавскомъ 3000000
 - 4) » Гарволинскомъ 1559950
 - 5) » Константиновскомъ 937890
 - 6) » Луковскомъ 1268860
 - 7) » Радинскомъ 783000
 - 8) » Соколовскомъ 1227160
 - 9) » Сѣдлецкомъ 713870
- Въ окрестностяхъ губ. гор. Сѣдлеца. 9500

А всего 12116510 пудовъ.

Параллель посѣва и урожая хлѣбовъ, а также сѣна за послѣднее трехлѣтіе представляется въ нижеслѣдующемъ видѣ:

А. Посѣяно четвертей:

	Въ 1890 г.	Въ 1891 г.	Въ 1892 г.
озимыхъ	251490	246478	247777
яровыхъ	234559	247107	241901
картофеля	419861	482704	451765
Итого	905910	976289	941443

Б. Собрано четвертей:

	Въ 1890 г.	Въ 1891 г.	Въ 1892 г.
озимыхъ	1136492	1014365	1269809
яровыхъ	1138828	1174717	1187152
картофеля	2474559	1842728	2372110
Итого	4749879	4031810	4829071
Сѣна собрано	11534264 п.	12280230 п.	12116510 п.

По сравненіи нынѣшняго отчетнаго года съ предшествующимъ, оказывается, что въ 1892 году посѣяно по губерніи, въ зависимости отъ малоурожайнаго 1891 года, меньше чѣмъ въ послѣднемъ, всего на 34846 четвертей, именно: озимыхъ на 1299 четвертей болѣе, яровыхъ на 5206 четвертей и картофеля на 30939 четвертей меньше. Собрано же всѣхъ хлѣбовъ въ отчетномъ году болѣе, чѣмъ въ 1891 году: озимыхъ на 255444 четверти, яровыхъ на 124382 и картофеля на 529382 четверти; всего на 797261 четверть. Что же касается сѣна, то оно вышло хуже, нежели въ 1891 году, въ качественномъ отношеніи; въ количественномъ же получено по губерніи меньше на 163720 пудовъ.

Зерна, въ общемъ, получилось болѣе, нежели въ предшествующемъ году. Пробный умолотъ хлѣбовъ по губерніи за послѣднее трехлѣтіе представляетъ нижеслѣдующая таблица

		1890 г.	1891 г.	1892 г.
I. Озимыхъ.	пшеница самъ	5	4,5	5
	рожь »	4,3	3,9	5,2
II. Яровыхъ.	пшеница »	5,3	3,5	4,7
	овесъ »	4,8	4,9	5,1
	ячмень »	5,3	5,3	4,9
	гречиха »	4,2	3,3	3,7
	прочіе хлѣба	4,7	3,8	4,8
	картофель	5,8	3,7	5,3

Изъ этихъ данныхъ видно, что урожай въ 1892 году былъ средній, близкій къ урожаю 1890 года и значительно выше противъ предшествовавшаго отчетнаго.

Норма запросовъ на все роды хлѣбовъ примѣнялась къ Варшавской рыночной. Вслѣдствіе временнаго запрещенія на вывозъ хлѣба за границу, вызваннаго неурожаемъ въ центральныхъ губерніяхъ Имперіи, а также въ виду господствовавшей эпидеміи, и въ послѣднее время, высокихъ пошлинъ на хлѣбъ, среднія годовыя цѣны на все жизненные продукты въ отчетномъ году, сравнительно съ 1891-мъ, понизились и были, по общему для всей губерніи выводу, слѣдующія:

З а ч е т в е р т ь .		
	Въ 1891 году.	Въ отчетномъ 1892 году.
пшеницы	12 руб. 4 коп.	10 руб. 10 коп.
ржи	10 » 44 »	7 » 55 »
ячменя	6 » 68 »	6 » 56 »
овса	4 » 90 »	4 » 70 »
гречихи	7 » 53 »	7 » 50 »
картофеля	2 » 82 »	2 » 8 »
гороху	—	8 » 65 »
проса	—	8 » 40 »

Сѣно обходилось по 35 копѣекъ за пудъ, т. е. по той же цѣнѣ, что и въ предшествовавшемъ году.

Въ рабочихъ силахъ на земледѣльческій трудъ въ 1892 году недостатка не ощущалось. Это доказывается низкими, подобно предшествовавшимъ годамъ, заработными платами.

Огородничество, садоводство и другія отрасли земледѣлія играютъ въ губерніи второстепенную роль и ведутся лишь для удовлетворенія мѣстныхъ потребностей въ плодахъ. Лучшіе сорта осеннихъ грушъ и яблокъ, а также вишни, сливы и нѣкоторые другіе фрукты отправляются въ гор. Варшаву, въ небольшомъ количествѣ. Сбытъ же остальныхъ плодовъ ограничивается мѣстными рынками и домашнимъ употребленіемъ. Урожай овощей и фруктовъ въ отчетномъ году былъ не вполне удовлетворительный.

Посѣвъ клевера, конопля, льна и пеньки незначителенъ по своимъ размѣрамъ и производится примѣнительно къ потребностямъ исключительно хозяйственнымъ. Что же касается свекловицы, то она разводится крестьянами и особенно помѣщиками Соколовскаго уѣзда, а также въ гминѣ Лысобыки, Луковскаго уѣзда, для Эльжбетовскаго свеклосахарнаго завода, расположеннаго вблизи уѣзднаго города Соколова.

Послѣ земледѣлія самое видное мѣсто между отраслями сельскаго хозяйства занимаетъ коневодство, а также разведеніе различныхъ породъ крупнаго рогатаго скота, свиней и овецъ. Отрасли эти служатъ лишь подспорьемъ земледѣлію. Порода рогатаго скота вообще мелкая. Разведеніе тонкорун-

готоводство.

ныхъ овецъ производится нѣкоторыми помѣщиками; крестьяне же держатъ простыхъ овецъ.

Порода лошадей постепенно улучшается, благодаря Государственному Конскому Заводу, расположенному при р. Западномъ Бугѣ, вблизи посада Янова, Константиновскаго уѣзда. Яновскій заводъ состоитъ изъ двухъ отдѣлений: чистокровнаго англійскаго и полукровнаго. За прошедшими в теченіи года перемѣнами отъ прибыли и убыли, въ I-мъ изъ названныхъ отдѣлений къ 1 января 1893 года оставалась 2 лошади: 11 матокъ, 5 жеребцовъ и 5 кобылъ; во II-мъ же значительно болѣе: заводскихъ производителей 13, матокъ 48, жеребчиковъ 43, кобылокъ 35, рабочихъ лошадей 10 всего 149 лошадей.

Кромѣ того, въ заводской конюшнѣ, за прошедшими перемѣнами въ теченіи отчетнаго года, къ концу послѣдняго осталось 95 жеребцовъ и 2 рабочія лошади. Втеченіе слѣдующаго періода съ 11 заводскими производителями случено 11 чистокровныхъ и 48 полукровныхъ кобылъ частныхъ владѣльцевъ, а съ 99 жеребцами, находящимися въ арендѣ въ губерніяхъ Царства Польскаго, также въ Гродненской, Курляндской, Кіевской и Херсонской, случено 3820 кобылъ частныхъ владѣльцевъ.

Кромѣ Яновскаго Государственнаго, въ губерніи существуетъ нѣсколько небольшихъ частныхъ конскихъ заводовъ, которые служатъ для улучшенія породы рабочихъ, скаковыхъ и экипажныхъ лошадей. Таковыхъ заводовъ имѣется: четыре въ Гарволинскомъ уѣздѣ, въ имѣніяхъ: 1) Осмолицы гр. Краинскаго, 2) Подзамчи наслѣдниковъ гр. Замойскаго, 3) Сидоровъ Дашевскаго и 4) Рыги арендатора имѣнія Унруцкаго, одинъ въ Луковскомъ, въ имѣніи Ярчевъ, и три въ Соколовскомъ, въ имѣніяхъ: Корчевъ, Куровичи и Лазовъ.

Общая по губерніи цифра лошадей, рогатаго скота, овецъ и свиней составляла въ 1892 году 978900, болѣе, чѣмъ въ предшествовавшемъ, на 12980 головъ.

Приведенная выше цифра скота распредѣляется по уѣздамъ губерніи такъ:

Названіе уѣздовъ.	Лошад ей.			Рогатаго скота.				Овецъ.	Свиней.	Итого.
	Жеребцовъ и мериновъ	Кобылъ.	Жеребятъ.	Быковъ и воловъ.	Коровъ.	Яловаго скота.	Телятъ.			
Бѣльскій	3113	3024	1000	5740	17418	8093	1774	43500	17814	10140
Венгровскій	2635	3966	2016	4218	22995	8340	1775	17940	15555	7940
Владавскій	3520	3515	2120	9405	28540	11070	3680	53795	19070	13470
Гарволинскій	4495	4607	1630	3050	32147	7180	4400	22995	27260	10770
Константиновскій	3550	3100	1150	3200	15410	5745	2250	70120	17630	12210
Луковскій	4340	4800	1490	5210	27200	9040	2060	61360	22070	13750
Радинскій	3680	5220	1870	5005	21980	7550	1530	48560	15370	11070
Соколовскій	2800	2945	1315	4560	17650	4550	5615	39270	13360	9200
Сѣдлецкій	2946	3636	1766	4758	18185	6200	3604	35060	15950	9210
Гор. Сѣдлецъ	106	56	5	7	224	10	10	92	335	80
Всего по губерніи	31185	34869	14362	45153	201749	67778	26698	392692	164414	978900

Среднія цѣны на скотъ въ 1892 году на ярмаркахъ и базарахъ были, подобно прошлогоднимъ, слѣдующія:

жеребець	125 руб.
меринъ	100 »
кобылица	75 »
жеребенокъ	25 »
быкъ	50 »
волъ	48 »
корова	30 »
теленокъ	6 »
овца	2 » 50 коп.
свинья	20 »
поросенокъ	отъ 20 коп. до 1 руб.

Б. Обеспеченіе народнаго продовольствія.

Обеспеченіемъ народнаго продовольствія въ Сѣдлецкой губерніи, подобно прочимъ губерніямъ Царства Польскаго, служатъ результаты годового урожая.

Изъ свѣдѣній, помѣщенныхъ въ статьѣ объ урожаѣ хлѣбовъ, видно, что въ 1892 году собрано по губерніи всего 4829071 четв. различныхъ хлѣбовъ и картофеля и 12116510 пудовъ сѣна.

На продовольствіе всего вообще населенія и отчасти расположенныхъ въ губерніи войскъ, въ отчетномъ году требовалось приблизительно 1175245 четвертей различныхъ хлѣбовъ и 579990—картофеля; на обмененіе же полей, винокуреніе и другія надобности 742230 четвертей хлѣбовъ и 1095100—картофеля; а всего до новаго урожая—3592565 четвертей.

На прокормленіе скота израсходовано приблизительно 11264310 пудовъ сѣна.

По сравненіи общаго расхода со сборомъ, оказывается излишекъ хлѣбовъ и картофеля въ 1236506 четвертей, а сѣна въ 852200 пудовъ. Оставшійся, такимъ образомъ, излишекъ сельско-хозяйственной производительности составилъ предметъ для мѣстной продажи и сбыта.

В. Промышленность фабричная и заводская.

Фабрично-заводская дѣятельность въ губерніи не особенно развита и не оказываетъ замѣтнаго вліянія на торговлю. Вслѣдствіе издавна ощущаемаго недостатка въ надлежащихъ мѣстныхъ капиталахъ, отсутствія большихъ рѣкъ, а также каменугольныхъ копей и близости фабричнаго города Варшавы, въ Сѣдлецкой губерніи, сравнительно немного круп-

ныхъ фабрикъ и заводовъ. Большая часть изъ нихъ связана съ земледѣлемъ и служитъ для переработки мѣстныхъ сельско-хозяйственныхъ произведеній, способствуя удобному ихъ сбыту не только въ районѣ губерніи, но и за ея предѣлами.

Въ сферѣ промышленной дѣятельности первое мѣсто занимаетъ винокурение, завоевавшее себѣ въ торговлѣ далекое и широкое поле. Въ отчетномъ году дѣйствовало 55 винокуренныхъ и 2 водочныхъ завода. Какъ видно изъ прилагаемой вѣдомости № 2, общая производительность первыхъ заводовъ составляла 3192180 рублей, вторыхъ же—478330.

Материаломъ для винокурения служатъ хлѣбные продукты, а главнымъ образомъ картофель. Неудовлетворительный въ 1891 году урожай картофеля отразился особенно осязательно на винокурении 18⁹¹/₉₂ года. Недостатокъ винокуренныхъ матеріаловъ и, необходимость замѣнить картофель отчасти кукурузою повлекли за собою сокращение винокурения въ ущербъ экономическимъ интересамъ хозяйства. Вотъ почему въ періодъ 18⁹¹/₉₂ года на всѣхъ винокуренныхъ заводахъ въ губерніи выгурено безводнаго спирту 29619465 градусовъ, менѣе противъ 18⁹⁰/₉₁ года на 19560898 градусовъ, т. е. на 39,7%. На сокращение винокурения повліяла также состоявшаяся въ 1891 году отмена вывозной премии и падение цѣны въ первой половинѣ 1892 года на спиртъ за границу. Болѣе благоприятнымъ для винокурения оказался урожай картофеля и хлѣбовъ въ 1892 году. Поэтому во второй половинѣ отчетнаго года винокурение шло возможно полною силою на всѣхъ заводахъ, хотя вывозъ за границу былъ не особенно великъ, вслѣдствіе низкихъ цѣнъ на Гамбургскомъ рынкѣ. Оживленіе производства поддерживалось, впрочемъ, вывозомъ спирту въ губерніи Имперіи и Привислинскаго края.

Въ 1892 году вывезено за границу всего 653747 градусовъ, тогда какъ въ 1891 году свыше 19 милліоновъ. Въ различныхъ же губерніи 10 милліоновъ градусовъ, т. е. болѣе противъ 1891 года на 5¹/₂ милліоновъ градусовъ.

На дѣйствовавшіе въ отчетномъ году водочные заводы поступило на очистку спирта 4805085 градусовъ, причемъ приготовлено ликеровъ и вообще различныхъ водочныхъ издѣлій 4830,62 ведра; остальное же вино, поступившее на рефтификацію, выпущено въ продажу подъ видомъ очищеннаго.

На 27 пивоваренныхъ заводахъ, при 1721 заторѣ, переработано около 58000 пудовъ сухого солоду и выварено боуварскаго пива до 240000 ведеръ, а простого—60000, всего приблизительно 300000 ведеръ, почти столько же, что и въ предшествовавшемъ году. Производство простого пива съ каждымъ годомъ уменьшается на счетъ болѣе здороваго, боуварскаго.

Единственный въ Сѣдлецкой губерніи Эльжбетовскій сахаросахарный заводъ, расположенный вблизи уѣзднаго города

Соколова, въ періодъ 18⁹¹/₉₂ года переработалъ 103302 берковца свекловицы. Втеченіе того же времени взвѣшено и учтено сахару 136504 пуда, менѣе предшествоваващаго періода на 15808 пудовъ. Общій оборотъ завода за 1892 годъ составляетъ 490400 рублей, менѣе противъ 1891 года на 181600 рублей.

На открытой въ 1892 году въ гор. Бѣль фабригѣ пресованныхъ дрожжей переработано 180 пудовъ муки и выдѣлано 848 фунтовъ дрожжей.

На Межирѣчской спичечной фабригѣ въ отчетномъ году выдѣлано, на сумму 10000 рублей, фосфорныхъ спичекъ 289907175 штукъ, или 4831800 коробокъ.

Изъ остальныхъ фабричныхъ заведеній заслуживаютъ особаго упоминанія:

1. Стекольный заводъ «Чехи» Гордлички, расположенный вблизи уѣзднаго города Гарволина и пользующійся извѣстностью въ Привислинскомъ краѣ.

2. Межирѣчская фабрика одеклопу Эйхлера, издѣлія которой вывозятся въ Варшаву и другіе города Привислинскаго края.

3. Бѣльская фабрика деревянныхъ сапожныхъ гвоздей Тайбера и нѣкоторыя другія фабричныя заведенія, общія свѣдѣнія о которыхъ помѣщены въ прилагаемой вѣдомости № 2.

Немаловажную роль играютъ въ губерніи мельницы, распадающіяся на 4 категоріи: паровыя, вѣтряныя, водяныя и конныя. Общая по губерніи цифра дѣйствовавшихъ въ 1892 году мельницъ доходила до 883, болѣе половины количества всѣхъ фабричныхъ заведеній въ губерніи, именно: паровыхъ 13, вѣтряныхъ 640, водяныхъ 227 и конныхъ 3 мельницы. На нихъ было перемолото различныхъ хлѣбовъ на сумму 770640 рублей.

Говоря объ обрабатывающей промышленности, нельзя пройти молчаніемъ различнаго рода промыслы городского и, по преимуществу, сельскаго населенія, которые служатъ подспорьемъ въ домашнемъ хозяйствѣ, занимая у поселянъ свободное отъ земледѣльческихъ работъ время. Во многихъ уѣздахъ губерніи существуетъ издавна промышленная обработка сельскихъ продуктовъ подворно-кустарнымъ способомъ, какъ-то: ткацкихъ издѣлій—холста, простого крестьянскаго сукна, шерстяныхъ кружевъ; коженыхъ—сбруи, обуви и т. п.; деревянныхъ—возовъ, телѣгъ, саней, простой мебели, бочекъ, ведеръ, прялокъ; глиняныхъ—посуды и простыхъ изразцовъ; металлическихъ—нѣкоторыхъ обыкновенныхъ земледѣльческихъ орудій,ковка возовъ и т. д.

Въ посадѣ Славатычахъ, Бѣльскаго уѣзда, производится выдѣлка барашковыхъ шапокъ изъ кожъ мѣстныхъ овецъ, а также доставляемыхъ изъ Имперіи. Шапки эти частью сбы-

ваются на мѣстѣ, частью же, особенно въ осеннее и зимнее время, отправляются въ Варшаву.

Въ уѣздномъ городѣ Соколовѣ, съ характеромъ чисто земледѣльческимъ, въ 1892 году насчитывалось до 189 сапожниковъ и 23 скорняка. Первыми изготовлено въ теченіи этого года мужской и женской обуви на сумму около 18900 рублей; выдѣлка же изъ овчинъ тулуповъ вторыми принесла общаго дохода 2400 рублей.

Въ губернскомъ городѣ Сѣдлецѣ существуетъ два ремесленныхъ цеха, столярный и сапожный, имѣющіе свои цеховыя управы, которыя вѣдаютъ этими ремеслами, на основаніи Высочайше утвержденныхъ правилъ 31 декабря 1816 года. Въ вѣдѣніи перваго цеха состоитъ 12 заведеній, съ 12 мастерами, 11 подмастерьями и 8 учениками; въ вѣдѣніи же втораго — 11 мастеровъ, 1 мастерица, 4 подмастерья и 5 учениковъ. Общій оборотъ дѣятельности перваго цеха въ 1892 году составляетъ 6000, а втораго — 4000 рублей. Кроме того, имѣется 7 заведеній портныхъ, 5 кузнечныхъ, 3 переплетныхъ, 2 кровельщиковъ и столько же шорниковъ.

Вслѣдствіе существованія такого рода промысловъ, населеніе губерніи почти не нуждается въ фабрикахъ, обрабатывающихъ предметы, необходимые въ повседневной жизни.

Нельзя, наконецъ, не коснуться рыбнаго промысла въ Луковскомъ, Володавскомъ и особенно Гарволинскомъ уѣздахъ, изобилующихъ прудами, озерами и рѣчками.

Въ имѣніяхъ: Кавенчинъ, Коцкъ, Приточно и Серновъ, Луковского уѣзда, устроено 52 небольшихъ пруда, для разведенія, главнымъ образомъ, карповъ. Уловъ приноситъ ежегоднаго дохода до 6000 рублей. Пойманная рыба сбывается на мѣстѣ, либо отправляется въ гор. Варшаву.

Далѣе, рыболовство, какъ промыселъ, сосредоточено во Володавскомъ уѣздѣ, въ гминахъ: Володава, Воля-Верещинская, Собиборъ, Тысменица и Устимовъ. Валовой доходъ составляетъ 3800 рублей.

Но особеннаго вниманія заслуживаетъ искусственно разведеніе судаговъ, карповъ, щукъ, карасей, окуней, вообще разнаго рода рыбы въ Гарволинскомъ уѣздѣ, въ имѣніи графа Езерскаго—Рыки, расположенномъ въ гминѣ того же наименованія. Всѣхъ прудовъ 36, именно: 8 большихъ, 26 нѣсколько меньшаго размѣра и 2 малыхъ. Всѣ эти пруды занимаютъ пространство въ 250 слишкомъ десятинъ, причѣмъ наибольшій изъ нихъ, называемый кораблемъ («Окрентъ»), простирается на 80 десятинъ. Пруды имѣютъ взаимное сообщеніе, такъ что рыба искусственно переводится изъ одного

пруда въ другой. Первоначально она разводится отъ выплода икры въ самыхъ малыхъ прудахъ; на слѣдующій годъ, когда подрастетъ, переносится въ другой, нѣсколько большій по размѣрамъ и болѣе глубокой прудъ, въ приспособленныхъ для этой цѣли бочкахъ, наполненныхъ водою; затѣмъ, на третій годъ, она помѣщается въ самыхъ большихъ прудахъ, гдѣ только на четвертый годъ или даже того позднѣе и производится уловъ.

Каждый изъ восьми большихъ прудовъ періодически, отъ 4 до 6 лѣтъ, въ зависимости отъ доставленія потребнаго количества пищи для рыбы, спускается весною; вслѣдъ затѣмъ пространство это засѣвается овсомъ или гречихой, и только осенью каждый такой прудъ снова наполняется водою.

Пойманная рыба отправляется въ бочкахъ до р. Вепра, гдѣ помѣщается въ садкахъ-баржахъ, и затѣмъ по Вепру и Вислѣ доставляется живою въ гор. Варшаву. Доходнымъ промысломъ этимъ занимается прусскій подданный Унруге, отецъ котораго, лѣтъ 50 тому назадъ, устроилъ это рыболовство въ имѣнии Рыки.

Для наблюденія за прудами и производства ловли содержатся: особый надзиратель, съ окладомъ въ годъ въ 250 рублей; 8 рыболововъ, получающіе каждый по 180 рублей ежегодно, и нѣсколько обходныхъ сторожей (съ окладомъ по 60 рублей), а также рабочихъ для различныхъ надобностей.

Чистаго дохода получается въ годъ приблизительно около 15000 рублей.

Отхожіе промыслы въ губерніи не практикуются, если не считать сплава лѣса прибрежными жителями по Западному Бугу и отчасти нѣкоторымъ другимъ рѣкамъ.

Г. Торговля.

Хотя Сѣдлецкая губернія изрѣзана сѣтью желѣзно-дорожныхъ вѣтвей, однако, торговые ея обороты не особенно велики, вслѣдствіе недостаточнаго развитія фабрично-заводскаго дѣла. Торговля какъ внѣшняя, такъ и внутренняя сосредоточиваются, главнымъ образомъ, въ рукахъ евреевъ. Внутреннюю торговлю ведетъ мѣстное населеніе почти исключительно предметами, необходимыми въ повседневной жизни.

Другіе же мѣстные продукты, какъ: излишекъ зернового хлѣба, спирту, овечьей шерсти идутъ на Варшавскій рынокъ. За границу сбывается строевой лѣсъ по судоходнымъ рѣкамъ, а также нѣкоторое количество спирту.

Положеніе торговли въ губерніи обрисовывается слѣдующими данными:

НАИМЕНОВАНИЕ ТОРГОВЫХЪ ДОКУМЕНТОВЪ.	Годовой окладъ, въ рубляхъ.	Взято въ 1892 году.		Въ сравненіи съ 1891 г.		Поступило денегъ въ 1892 г.	Въ сравненіи съ 1891 г.
		Годовыхъ.	Полугодов.	Годовыхъ.	Полугодов.		
СВИДѢТЕЛЬСТВА: I-й гильдін	565	8	—	+ 4	—	4520	—
II-й гильдін: 4-го класса	55	36	4	—	9	2090	—
5-го класса	40	245	8	+ 5	+ 2	9960	+ 240
На мелочной торговѣ: 4-го класса	15	407	24	— 147	— 3	6285	— 2227
5-го класса	10	3429	152	+ 64	+ 30	35050	+ 790
На развозный торговѣ	16	8	1	—	—	136	—
На разносный торговѣ	6	57	7	+ 11	+ 1	363	+ 69
Приказчицы: — 1-го класса	35	71	7	—	—	2607	50
2-го класса	6	567	41	+ 93	— 28	3525	+ 474
Паспортныя членамъ купеческихъ семействъ: I-й гильдін	15	—	—	—	—	—	—
II-й гильдін	6	—	—	— 2	—	—	— 12
Промысловыя: 1-го разряда — 4-го класса	15	2	—	— 4	—	30	— 60
5-го класса	10	15	—	— 5	— 1	150	— 55
2-го разряда — 4-го класса	10	8	—	—	— 1	80	— 5
5-го класса	7	36	3	+ 3	+ 1	262	50
3-го разряда — 4-го класса	5	31	3	— 5	— 3	162	50
5-го класса	3	228	25	+ 9	+ 4	721	50
БИЛЕТЫ: — по I-й гильдін — 4-го класса	25	5	1	— 1	+ 1	137	50
5-го класса	20	25	—	+ 8	—	1	500
по II-й гильдін — 4-го класса	15	35	5	— 16	+ 2	562	50
5-го класса	10	284	8	— 23	— 2	2880	— 225
Мелочного торгова: 4-го класса	4	156	24	— 39	— 22	672	— 200
5-го класса	2	1435	178	+ 212	— 5	3048	+ 419
Итого	—	7088	491	—	—	73743	— + 877
Сверхъ сего, поступило высканій за нарушеніе торговыхъ правилъ	—	—	—	—	—	3122	18 + 865
Всего	—	—	—	—	—	76865	18 + 1742
Кромѣ того, въ 1892 году поступило дополнительнаго раскладочнаго сбора: — съ гильдейскихъ предпріятій	—	—	—	—	—	8048	99
съ негильдейскихъ "	—	—	—	—	—	12096	56

Изъ вышеозначенныхъ документовъ выкуплено лицъ

русскаго происхожденія	504
польскаго »	1491
еврейскаго »	5513
иностранцами	58

всего . 7566.

За нарушеніе торговыхъ правилъ въ 1892 году оштрафовано 235 лицъ.

Д. Состояніе населенія.

а) Постоянное населеніе.

Постоянное населеніе Съдлецкой губерніи къ 1 января 1892 года было исчислено въ 722044 души обоюго пола 356531 мужчина и 365513 женщинъ. Но по тщательнѣйшій повѣркѣ книгъ народонаселенія выяснилось, что по гминямъ Костеневичи и Ситникъ, Бѣльскаго уѣзда, было показано 1350 лишнихъ душъ (630 мужчинъ и 720 женщинъ), которыя подлежатъ исключенію изъ приведеннаго числа.

Вотъ почему общая цифра постояннаго населенія губернии къ началу отчетнаго 1892 года, сравнительно съ показанною въ «Обзорѣ за 1891 годъ», нѣсколько измѣнилась, именно: насчитывается 720694 души обоего пола, въ томъ числѣ 355901 мужчина и 364793 женщины.

Движеніе этого населенія въ 1892 году представляетъ нижеслѣдующая таблица въ такомъ видѣ:

І. ПОСТОЯННОЕ НАСЕЛЕНІЕ.

НАИМЕНОВАНИЕ УѢЗДОВЪ.	Въ теченіе отчетнаго года.												Состоитъ къ 1 января 1893 года.													
	Къ 1 января отчетнаго 1892 г. числалось.						Р о д и л о с ъ.						У м е р л о.		П р и б ы л о п о п е р е - с е л е н і ю.		У б ы л о п о в ы с е л - н і ю.		Общая численность на близъ въ постоянномъ насе- леніи на отчетный годъ.							
	Муж.		Жен.		Обоего пола.		Отъ законныхъ браковъ.		Незакон- ныхъ дѣтей.		Муж.		Жен.		Обоего пола.		Муж.		Жен.		Муж.		Жен.		Обоего пола.	
	Муж.	Жен.	Муж.	Жен.	Муж.	Жен.	Муж.	Жен.	Муж.	Жен.	Муж.	Жен.	Муж.	Жен.	Муж.	Жен.	Муж.	Жен.	Муж.	Жен.	Муж.	Жен.	Муж.	Жен.	Муж.	Жен.
Бѣльскій	35499	36565	72064	1033	833	1866	121	108	229	1154	941	2095	823	838	1661	149	148	143	226	362	35836	36590	72426			
Венгровскій	35111	35932	71043	1302	1219	2521	23	25	48	1325	1244	2569	865	875	1738	175	440	162	394	890	35486	36367	71853			
Владимирскій	42767	44050	86817	1652	1746	3398	55	68	123	1707	1814	3821	1154	1300	2454	153	222	90	153	1199	43383	44633	88016			
Гарольинскій	56013	59204	115217	2170	2269	4439	29	41	70	2199	2310	4508	1444	1478	2922	556	581	365	1027	1332	56959	59590	116549			
Константиновскій	29928	30963	60891	716	824	1540	117	128	245	833	952	1785	611	608	1219	75	179	118	210	492	30107	31276	61383			
Луковскій	46916	47632	94548	1855	1718	3573	28	34	62	1883	1752	3635	1289	1295	2554	156	415	172	451	999	47494	48053	95547			
Радисскій	39089	39289	78378	808	675	1483	289	346	635	1097	1021	2118	883	874	1757	138	259	83	179	496	39358	39516	78874			
Сokolовскій	33406	33641	67047	1080	934	2014	54	43	97	1134	977	2111	681	704	1385	121	153	209	233	538	33771	33884	67655			
Сѣдлецкій	29332	29654	58986	925	984	1909	35	23	58	960	1007	1967	624	567	1191	119	199	138	204	752	29640	30089	59738			
Губ. гор. Сѣдлецъ.	7840	7843	15683	185	161	346	2	3	5	187	164	354	173	138	311	81	53	38	29	107	7897	7893	15790			
Итого	355901	364793	720694	11726	11363	23089	753	819	1572	12479	12182	24661	8645	8677	17222	1723	2649	1518	3106	7187	300040	307841	727881			

Изъ вышеуказанной таблицы видно, что въ 1892 году
 всего родилось 24661 (12479 муж. и 12182 жен.),
 умерло же . 17222 (8545 муж. и 8667 жен.),
 такъ что естественный приростъ постоянного населенія со-
 ставляетъ 7439 душъ обоого пола.

Число родившихся составляетъ 3,4%, а умершихъ 2,3%
 населенія.

Втеченіе отчетнаго года прибыло по переселенію
 1723 мужчины и 2649 женщинъ; убыло же по выселенію
 1518 мужчинъ и 3106 женщинъ.

Слѣдовательно, дѣйствительная прибыль въ постоянномъ
 населеніи за 1892 годъ составляетъ 7187 душъ.

Такимъ образомъ, общая по губерніи цифра постояннаго
 населенія къ 1 января 1893 года составляетъ 727881,
 томъ числѣ: 360040 мужчинъ и 367841 женщина.

Женское населеніе превосходитъ мужское на 7801.

Какъ видно изъ прилагаемой къ «Обзору губерніи» та-
 блицы № 3, къ концу отчетнаго года постоянныхъ жителей
 числилось:

въ городахъ . . .	95805 душъ	{	47813 муж.
		{	47992 жен.
въ посадахъ же . . .	71140 »	{	35418 муж.
		{	35722 жен.
всего	166945 »	{	83231 муж.
		{	83714 жен.

Всѣхъ жителей въ губерніи къ тому же времени счита-
 ется 727881.

Такимъ образомъ, на долю сельскаго населенія при-
 дается 560936 душъ обоого пола.

По отношенію къ общему числу постоянныхъ жителей
 губерніи:

городское населеніе составляетъ	13,2%;
посадское » »	9,7%;
сельское » »	77,1%.

б) Непостоянное населеніе.

Что касается непостояннаго населенія, то, кромѣ крѣ-
 стянъ, въ губерніи войскъ, къ 1 января отчетнаго 1893
 года его числилось 31194 души обоого пола (17678 муж.
 и 13516 жен.).

Движеніе этого населенія представляетъ нижеслѣдующую
 таблицу:

II. НЕПОСТОЯННОЕ НАСЕЛЕНИЕ.

НАИМЕНОВАНИЕ УЪЗДОВЪ.	Втеченіе отчетнаго года.												Состоятъ къ 1 января 1893 года.																	
	Къ 1 января отчетнаго 1892 г. числилось.						Р о д и л о с ъ.						У м е р л о.			П р и б ы л о н а в р е м е н н о е ж и т е л ь с т в о.			П р и б ы л о н а в р е м е н н о е ж и т е л ь с т в о.			О б щ а я д ѣ й с т в и т е л ь н а я п р и б ы л ь в н е п о с т о я н н о м ъ н а с е л е н и ѣ в о т ч е т н ы й г о д ѣ.								
	Муж.		Жен.		Обоего пола.		Отъ законныхъ браковъ.		Несакон- ныхъ дѣтей.		В с е г о.		Муж.		Жен.		Обоего пола.		Муж.		Жен.		Обоего пола.		Муж.		Жен.		Обоего пола.	
	Муж.	Жен.	Муж.	Жен.	Муж.	Жен.	Муж.	Жен.	Муж.	Жен.	Муж.	Жен.	Муж.	Жен.	Муж.	Жен.	Муж.	Жен.	Муж.	Жен.	Муж.	Жен.	Муж.	Жен.	Муж.	Жен.	Муж.	Жен.	Обоего пола.	
Бѣльскій	3374	1559	4933	129	93	222	6	4	10	135	97	232	78	61	139	482	720	239	244	822	3684	2071	5755							
Венгровскій	1709	1526	3235	119	122	241	13	5	18	132	127	259	104	94	198	1003	837	798	578	525	1942	1818	3760							
Влодавскій	2259	1990	4248	178	182	360	8	17	25	186	189	385	114	131	245	751	688	791	748	40	2290	1998	4288							
Гарволинскій	1546	1132	2678	152	177	329	8	14	22	160	191	351	125	126	251	438	615	238	186	729	1781	1626	3407							
Константиновскій	1511	1309	2820	119	134	253	10	12	22	129	146	275	62	76	138	452	460	308	208	583	1722	1631	3353							
Луковскій	2072	1816	3888	233	222	455	6	14	20	239	236	475	201	196	397	1068	1017	550	414	1199	2628	2459	5087							
Раднскій	1353	812	2165	92	87	179	14	8	22	106	95	201	65	55	120	626	554	502	392	367	1518	1014	2532							
Соколовскій	1699	1367	3066	138	118	256	14	15	29	152	133	285	80	89	169	593	381	408	299	383	1966	1493	3449							
Сѣделскій	1603	1370	2973	95	72	167	4	8	12	99	80	179	68	72	140	646	699	470	435	479	1810	1642	3452							
Губ. гор. Сѣдельскъ	553	635	1188	47	45	92	4	8	12	51	53	104	59	39	98	842	627	779	673	23	608	603	1211							
Итого	17678	13516	31194	1302	1252	2554	87	105	192	1389	1357	2746	956	939	1895	6911	6598	5083	4177	5100	19939	16355	36294							

Изъ этой таблицы видно, что въ отчетномъ году всего родилось 2746 человѣкъ, умерло же 1895, такъ что цифра естественнаго прироста непостоянныхъ жителей составляетъ 851. Втеченіе 1892 года прибыло на временное жительство 13509 душъ обоого пола, выбыло же 9260. Значить, общая дѣйствительная прибыль въ непостоянномъ населеніи за 1892 годъ составляетъ 5100.

101157

Такимъ образомъ, къ 1 января 1893 года состоитъ въ лицо непостоянныхъ жителей всего 36294, именно: 19987 мужчинъ и 16355 женщинъ.

Непостоянныхъ жителей, какъ видно изъ вѣдомости № 1, значителенъ въ городахъ 8697 (5215 муж. и 3482 жен.), въ посадахъ же 2659 (1403 муж. и 1256 жен.);—всего 11356 (6618 муж. и 4738 жен.). Всѣхъ же непостоянныхъ жителей въ губерніи — 36294 души обоего пола. Слѣдовательно, селскаго непостояннаго населенія къ 1 января 1893 года числится 24938 душъ. Въ городахъ 23,9% общаго числа непостоянныхъ жителей; въ посадахъ 7,3%; въ селахъ 68,8%.

Общая по губерніи цифра браковъ составляетъ въ отчетномъ году 5010, противъ предшествовавшаго 1891 года — 4916, т. е. на 92. Она распредѣляется такъ:

№ по порядку.	Названіе городовъ.	Число браковъ въ населеніи		№ по порядку.	Названіе уѣздовъ.	Число браковъ въ населеніи	
		постоянн. номъ.	непостоянн. яновъ.			постоянн. номъ.	непостоянн. яновъ.
1	Вѣла	39	10	1	Вѣльскій	380	2
2	Тересполь	5	3				
3	Венгровъ	36	8	2	Венгровскій	452	2
4	Влодава	34	—	3	Влодавскій	577	10
5	Парчевъ	30	3				
6	Гарволинъ	53	6	4	Гарволинскій	731	7
7	Желеховъ	49	3				
—	Пос. Яновъ (гдѣ помѣщается Констант. уѣздное управ.)	25	5	5	Константиновскій	247	2
8	Луковъ	18	15	6	Луковскій	541	11
9	Радинъ	16	—	7	Радинскій	231	1
10	Межирѣчье	47	—				
11	Соколовъ	34	13	8	Соколовскій	310	8
12	Сѣдлецъ	83	49	9	Сѣдлецкій	377	8
Итого, во всѣхъ городахъ, со включеніемъ п. Янова		469	115	Итого, въ посадахъ и во всѣхъ гминахъ		3846	1

По примѣру предшествовавшихъ лѣтъ, максимальная цифра браковъ соответствовала въ 1892 году зимнему сезону, минимальная же лѣтнему.

Смертность населенія въ губерніи по возрастамъ распредѣляется въ отчетномъ году, сравнительно съ 1891-мъ, слѣдующимъ образомъ:

	1891 годъ.		1882 годъ.	
	НАСЕЛЕНІЕ.			
	ПОСТОЯН- НОВ.	НЕПОСТО- ЯННОЕ.	ПОСТОЯН- НОВ.	НЕПОСТО- ЯННОЕ.
умерло до мѣсяца	1950	235	1724	215
отъ мѣсяца до года	2831	296	2825	314
„ года до 5 лѣтъ	2488	198	2634	298
„ 5 до 10 „	1331	102	1531	129
„ 10 „ 15 „	637	69	685	82
„ 15 „ 20 „	582	45	530	80
„ 20 „ 25 „	486	33	520	71
„ 25 „ 30 „	466	61	567	61
„ 30 „ 35 „	491	46	494	66
„ 35 „ 40 „	557	50	611	62
„ 40 „ 45 „	593	55	566	94
„ 45 „ 50 „	648	66	747	106
„ 50 „ 55 „	742	49	828	85
„ 55 „ 60 „	724	62	829	52
„ 60 „ 65 „	534	68	690	45
„ 65 „ 70 „	486	46	577	47
„ 70 „ 75 „	364	15	420	32
„ 75 „ 80 „	240	22	267	28
„ 80 „ 85 „	121	8	99	16
„ 85 „ 90 „	46	4	46	8
„ 90 „ 95 „	7	1	24	4
„ 95 „ 100 „	2	1	8	—
Итого	16326	1532	17222	1895

Изъ приведенныхъ цифровыхъ свѣдѣній видно, что число умершихъ за сей годъ превышаетъ на 1259 число умершихъ въ 1891 году, при чемъ холерная эпидемія вынесла 803 жертвы.

Поуѣздное распределение общей цифры населенія 764175 (727881 постоянн. и 36294 непостоян.) по вѣроисповѣданіямъ и сословіямъ слѣдующее:

I. Постоянное населеніе.

Названіе уѣздовъ.	По вѣроисповѣданіямъ.						По сословіямъ.													
	Православныхъ.	Католиковъ.	Догеранъ, вмѣстѣ съ баптистами и евангеликами.	Еврейскаго		Другихъ исповѣданій.	ИТОГО.	Дворянъ		Лицъ духовнаго званія.	Почетныхъ гражданъ.	Кушцовъ.	Мѣщанъ.	Крестьянъ.	Колонистовъ.	Иностранцевъ.	Отставныхъ и запасныхъ нижнихъ чиновъ.	Другихъ сословій, со включеніемъ малой шляхты.	ИТОГО.	
				евреевъ.	караимовъ.			Имперіи.	Губерній Царства Польскаго.											
Вѣльскій	42074	11181	423	18632	—	116	72426	29	399	60	—	68	24479	42857	—	17	3748	769	72426	
Венгровскій	92	59922	2538	9401	—	—	71953	7	104	23	—	42	4264	47296	46	—	4	3436	16778	71953
Годлавскій	52121	16592	3571	15732	—	—	88016	16	292	67	—	29	19317	64931	46	—	2715	603	88016	
Гарволинск.	68	96409	2704	17368	—	—	116549	13	563	55	1	73	21444	89255	1375	46	3358	366	116549	
Константиновскій	31937	21449	18	7970	—	—	61383	5	227	25	—	19	11734	45141	—	15	3133	1084	61383	
Луковскій	142	82068	1743	11594	—	—	95547	16	481	17	—	29	16355	61196	369	9	4209	12866	95547	
Радлинскій	27956	34934	913	15071	—	—	78874	—	210	15	1	55	15294	59102	810	—	2827	560	78874	
Соколовскій	6174	52068	646	8717	—	—	67605	—	169	—	5	9	10130	37138	—	—	2306	17848	67605	
Сѣдлецкій	1526	52505	993	4714	—	—	59738	—	343	24	—	1	5138	33009	1742	4	1770	17707	59738	
Губ. п. Сѣдлецкій	379	4964	46	10401	—	—	15790	43	350	21	—	404	13934	828	—	—	137	73	15790	
Всего	162469	432092	13595	119609	—	116	727881	129	3138	306	7	729	142089	480753	4342	95	27639	68654	727881	

II. Непостоянное население.

Названіе уѣздовъ.	По вѣроисповѣданіямъ.							По сословіямъ.												
	Православныхъ.	Католиковъ.	Догерманъ, вѣдѣтъ съ баптистами и евангелистами.	Еврейскаго		Магометанъ.	Другихъ исповѣданій.	Итого.	Дворянъ		Лицъ духовнаго званія.	Почетныхъ гражданъ.	Кушцовъ.	Мѣщанъ.	Крестьянъ.	Колонистовъ.	Иностранцевъ.	Остатныхъ и записанныхъ нижнихъ чиновъ.	Другихъ сословій со включеніемъ мелкой шляхты.	Итого.
				Еврейскаго	караимовъ.				Имперіи.	губерній Царства Польскаго.										
Бѣльскій	2208	1816	42	1682	—	7	—	5755	20	140	48	3	24	2341	2690	—	266	151	72	—
Венгровскій	34	2826	269	631	—	—	—	3760	13	22	9	—	4	334	1392	—	53	488	1439	—
Влодавскій	975	1553	834	926	—	—	—	4288	4	117	54	5	2	1066	2882	30	—	66	72	—
Гарволинскій	94	2460	87	766	—	—	—	3407	14	63	7	—	14	534	2019	112	467	99	78	—
Константинопольскій	1509	1259	—	585	—	—	—	3353	22	40	36	5	5	688	1962	—	352	177	66	—
Луковскій	225	3229	199	1423	—	—	11	5087	21	201	17	4	26	1336	2460	139	306	344	233	—
Радинскій	552	1642	23	311	4	—	—	2532	6	94	39	5	36	825	1181	170	136	32	9	—
Соколовскій	385	2513	34	517	—	—	—	3449	2	35	28	3	1	524	2421	7	157	84	187	—
Сѣдлецкій	227	2446	52	727	—	—	—	3452	11	66	16	—	7	472	2107	—	112	82	579	—
Губ. г. Сѣдлецъ	248	507	—	454	—	2	—	1211	31	71	7	3	10	670	319	—	68	21	11	—
Всего	6457	20251	1540	8022	4	9	11	36294	144	855	261	28	129	8780	19433	458	1917	1544	2745	38

Городское население, постоянное и непостоянное, крѣпостныхъ и квартирующіхъ въ губерніи войскъ, распредѣляется къ 1 января 1893 года такъ:

№ по поряд.	НАИМЕНОВАНИЕ ГОРОДОВЪ.	ЖИТЕЛЕЙ ОБОЕГО ПОЛА.		
		ПОСТОЯННЫХЪ.	НЕПОСТОЯННЫХЪ.	ВСѢХЪ ИТОГО.
1	{ Бѣла	10490	3403	13893
2	{ Тересполь	3964	739	4703
3	Венгровъ	8449	200	8649
4	{ Влодава	8425	611	9036
5	{ Парчевъ	6180	59	6239
6	{ Гарволинъ	4005	194	4199
7	{ Желеховъ	6571	140	6711
8	Луковъ	7389	1615	9004
9	{ Радинъ	4646	117	4763
10	{ Межирѣчье	12201	210	12411
11	Соколовъ	7695	198	7893
12	Губ. гор. Сѣдлецъ	15790	1211	17001
Всего въ 12 городахъ		95805	8697	104502

Водѣ подробныя свѣдѣнія о городскомъ, а также садскомъ по Сѣдлецкой губерніи населеніяхъ помѣщены III-мъ приложеніи къ «Обзору губерніи». Что касаетъ остальнаго, т. е. сельскаго населенія, то послѣднее къ концу отчетнаго года распредѣляется такъ:

№ по поряд.	ВЪ ГМИНАХЪ УЪЗДОВЪ.	ЖИТЕЛЕЙ ОБОЕГО ПОЛА.		
		ПОСТОЯН- НЫХЪ.	НЕПОСТОЯН- НЫХЪ.	ВСѢХЪ ВООБ- ЩЕ.
1	Бѣльскаго	42600	1042	43642
2	Венгровскаго	61003	3443	64446
3	Влодавскаго	65644	3328	68972
4	Гарволинскаго	91716	2719	94435
5	Константиновскаго . .	49684	2727	52411
6	Луковскаго	78721	3128	81849
7	Радинскаго	59043	2194	61237
8	Соколовскаго	57552	3189	60741
9	Сѣдлецкаго	54973	3168	58141
А всего		560936	24938	585874

II. ПОДАТИ И ПОВИННОСТИ.

По свѣдѣнiямъ и расчетамъ Казенной Палаты, состояние взысканiй податей представляется въ такомъ видѣ.

А. Окладные и неокладные сборы.

Къ 1 января отчетнаго 1892 года оставалось въ недоимкѣ:

окладныхъ сборовъ	3084 руб. 18 коп.
неокладныхъ »	169680 » 18 »
разсроченныхъ недоимокъ . .	13659 » 31 »

Всего 186423 руб. 67 коп.

А) Окладные налоги.

1) Недоимки.

Недоимокъ оставалось какъ выше указано	3084 руб. 18 коп.
къ тому было причислено	9533 » 82 »

Итого 12618 руб. — коп.

Изъ сего числа исключено 381 » 7 »

Слѣдовательно, подлежало поступленiю . 12236 руб. 93 коп.

2) Окладъ.

Зачислено было въ окладъ	742539 руб. 52 коп.
къ тому было причислено	3052 » 13 »

Итого 745591 руб. 65 коп.

Изъ сего числа исключено 7051 » 5 »

Слѣдовательно, подлежало поступленiю 738540 руб. 60 коп.

Всего подлежало поступленiю окладныхъ налоговъ 750777 руб. 53 коп.

Въ то число поступило:		
недоимокъ	9173	руб. 20
оклада	736681	» 18
Итого	745854	руб. 38
Осталось къ 1 января 1893 года невзысканныхъ:		
недоимокъ	3063	руб. 73
оклада	1859	» 42
Всего окладныхъ налоговъ	4923	руб. 15

Б. Неокладные паломы и сборы.

1) Недоимки.

Къ 1 января 1892 года оставалось.	169680	руб. 18	коп.
Въ 1892 году ожидалось къ поступленію разныхъ неокладныхъ недоимокъ и сборовъ, исчисленныхъ по сметамъ	2003384	» 60*)	»
Итого	2173064	руб. 78	коп.
Изъ сего числа исключено	24029	» 61	»
Слѣдовательно, подлежало поступленію	2149035	руб. 17	

*) Въ этой суммѣ заключаются:

а) пошлины съ переходящихъ имущ.	145873	руб. 98	коп.
б) патентный, табачный, сахарный, нефтяной и спичечный сборы	1403347	» 52	»
в) гербовыя, судебныя и канцелярскія пошлины	134159	» 31	»
г) сборъ за право торговли	111130	» 22	»
д) лѣсной доходъ	95612	» 46	»
е) штрафы съ семействъ евреевъ, уклонившихся отъ воинской повинности	27300	» —	»
ж) разныя другія взысканія	85961	» 11	»
Итого	2003384	руб. 60	коп.

2) Сборы имѣющіе характеръ окладныхъ.

Запесено было на окладъ къ 1 января 1892 года	127979	руб. 52	коп.
Къ тому причислено	17396	» 30	»
Итого	145375	руб. 82	коп.
Изъ сего числа исключено	3711	» 57	»
Слѣдовательно, подлежало поступленію	141664	руб. 25	
Всего неокладныхъ паломовъ и сборовъ подлежало поступленію	2290699	руб. 42	

Въ то число поступило:

недоимокъ	1973600	руб. 83
оклада	132962	» 37
Итого	2106563	руб. 20
Осталось къ 1 января 1893 года въ недоимкѣ:		
недоимокъ	175434	руб. 34
оклада	8701	» 88
Всего неокладныхъ налоговъ и сборовъ осталось невзысканныхъ	184136	руб. 22

В. Разроченныя недоимки.

Оставалось къ 1 января 1892 года	13659 руб. 31 коп.
къ тому прибыло	7028 » 99 »
Итого	<u>20688 руб. 30 коп.</u>
Изъ сего числа исключено	4501 » 70 »
Слѣдовательно, подлежало поступленію	16186 руб. 60 коп.
Въ то число поступило	4369 » 84 »
Осталось къ 1 января 1893 года	<u>11816 руб. 76 коп.</u>

Всего же осталось невзысканныхъ:

окладныхъ налоговъ	4923 руб. 15 коп.
неокладныхъ »	184136 » 22 »
разроченныхъ недоимокъ	11816 » 76 »
Итого	<u>200876 руб. 13 коп.</u>

За исключеніемъ же изъ сей суммы:

а) недоимокъ окладныхъ налоговъ, приостановленныхъ во взысканіи до времени разсмотрѣнія дѣлъ по внесеннымъ жалобамъ на неправильное обложеніе 2049 руб. 67 коп.

б) сборовъ на содержаніе гминныхъ судовъ съ недвижимой собственности, внесенныхъ плательщиками въ гминныя кассы и растроченныхъ въ гминахъ, по которымъ не послѣдовало еще судебныхъ рѣшеній 974 » 82 »

сборовъ той же категоріи, о сложеніи которыхъ ведется переписка 1027 » 79 »

в) сборовъ на содержаніе гминныхъ судовъ съ заводскихъ и фабричныхъ помѣщеній, сложенныхъ со счетовъ въ январѣ сего года 3369 » 18 »

г) взносовъ за проданныя казенныя и подуховныя имѣнія, поступившихъ, но исключенныхъ въ январѣ сего года 562 » 61 »

д) недоимокъ третнаго жалованья, которымъ не наступилъ еще срокъ взноса 3407 » 48 »

е) недоимокъ разроченныхъ, по-казанныхъ выше 11816 » 76 »

Итого 23208 руб. 31 коп.

Остается 177667 руб. 82 коп.

Въ той же суммѣ заключаются недоимки взысканій, наложенныхъ на семейства евреевъ, уклонившихся отъ исполненія воинской повинности 93772 руб. 9 коп.
Итого недоимокъ неокладн. сборовъ 83895 руб. 73 коп.

Недоимка взысканій, наложенныхъ на семейства евреевъ неявившихся къ исполненію воинской повинности, по 300 руб. на семью, за малымъ исключеніемъ, едва ли когда либо можетъ быть взыскапа, такъ какъ большинство уклоняющихся лицъ безъ всякихъ средствъ, а въ прочихъ случаяхъ многи давно не существуютъ на свѣтѣ, но, не выправивъ своихъ документовъ, тѣмъ самымъ значатся по книгамъ населенія для исправленія коихъ требуется и время, и особия формальности.

Государственные сборы и подати поступали по Съдлецкой губерніи, въ 1892 году, успѣшно. Взысканія податей и сборовъ, съ продажей имущества секвестраторами и гмиными войтами, были весьма рѣдки. Въ частности, по Бѣльскому, Влодавскому, Луковскому и Съдлецкому уѣздамъ случаевъ подобнаго взысканія не было вовсе. Что же касается остальныхъ уѣздовъ, то таковыя, въ незначительныхъ, впрочемъ, размѣрахъ, были примѣнены: къ одному владѣльцу имѣній и нѣсколькимъ евреямъ въ Венгровскомъ уѣздѣ, на сумму 643 руб.; тремъ помѣщикамъ и нѣсколькимъ мѣщанамъ въ Гарволинскомъ — на сумму 2029 руб. 15 коп.; тремъ владѣльцамъ имѣній въ Константиновскомъ — на сумму 230 руб. 84 коп.; одному помѣщику, нѣсколькимъ мѣщанамъ и евреямъ въ Радинскомъ — на сумму 3614 руб. 20 коп.; нѣсколькимъ мѣщанамъ и евреямъ въ Соколовскомъ уѣздѣ, на сумму 677 руб. 11 коп.; а по гор. Съдлецу къ одному лишь еврейскому населенію, на сумму 360 руб. Въ общемъ по губерніи было принудительныхъ взысканій на сумму 9604 руб. 30 коп.

Б. Государственные и губернскіе сборы.

Въ губерніи взимаются слѣдующіе сборы:

- 1) транспортный (государственный);
- 2) квартирный, дорожный и страховой — губернскіе;
- 3) гминный и училищный — мѣстные (на содержаніе различныхъ учреждений).

О гминномъ и училищномъ сборахъ будетъ изложено послѣднемъ отдѣлѣ «Обзора.»

а) Транспортный сборъ

Въ отчетномъ году по Съдлецкой губерніи съ 82457 руб. 40 коп. мовъ, считая по 20 коп. съ каждаго городского и каждаго сельскаго, подлежало поступленію всего 16491 руб. 40 коп. въ счетъ каковой суммы поступило 16489 руб. 84 коп. Такимъ образомъ къ 1 января 1893 года осталось въ недоимку 1 руб. 56 коп.

Означенная сумма по уѣздамъ губерніи распределяется такъ:

НАИМЕНОВАНИЕ УЪЗДОВЪ.	Съ какого числа датъ мѣсѣ.	Подлежало поступленію въ 1892 году.		Въ то число поступило.		Остается въ недоимкѣ къ 1 января 1893 года.	
		Рубли и копѣйки.					
Бѣльскій . . .	8623	1724	60	1724	60	—	—
Венгровскій . .	7624	1524	80	1524	80	—	—
Влодавскій . . .	11111	2222	20	2222	20	—	—
Гарволинскій . .	12106	2421	20	2421	20	—	—
Константиновскій	7200	1440	—	1438	44	1	56
Луковскій . . .	11152	2230	40	2230	40	—	—
Радинскій . . .	9405	1881	—	1881	—	—	—
Соколовскій . .	6874	1374	80	1374	80	—	—
Сѣдлецкій . . .	7129	1425	80	1425	80	—	—
Губ. гор. Сѣдлецъ.	1233	246	60	246	60	—	—
Итого	82457	16491	40	18489	84	1	56

Втеченіе 1892 года на пересылку празднующихся израсходовано 6270 рублей.

Сборъ этотъ установленъ для вознагражденія жителей губерній за отбываемую ими постоянную повинность въ натурѣ. Согласно Высочайше утвержденному 2 мая 1886 г. мѣрнію Государственнаго Совѣта и на основаніи распоряженія Министерства Финансовъ, отъ 30 ноября 1891 г. за № 7518, квартирный сборъ взимался съ городскихъ и сельскихъ обывателей, въ такомъ же размѣрѣ, что и за прошлые годы.

Взысканіе его какъ въ городахъ, такъ и въ гминахъ производилось по раскладкамъ, составленнымъ и утвержденнымъ въ порядкѣ, установленномъ 5 и 9 статьями Высочайшаго Положенія, отъ 31 мая 1868 года, о новой раскладкѣ этого сбора въ губерніяхъ Царства Польскаго.

Въ недоимкѣ по губерніи за прежніе годы къ 1 января 1892 года квартирнаго сбора числилось 11313 руб. 15 коп.
 Росписано же въ 1892 году . . . 17012 » 14 »
 Въ отчетномъ году взыскано всего . 73447 » 4 »
 Затѣмъ, къ 1 января 1893 года осталось въ недоимкѣ 14878 » 25 »

Изъ суммъ квартирнаго сбора втеченіе отчетнаго года израсходовано 97445 руб. 60 коп., и къ 1 января 1893 года осталось неудовлетворенныхъ расходовъ на общую сумму 20116 рублей.

Земскій дорожный сборъ.

Сборъ, установленный Высочайше утвержденными 19 іюня 1870 года правилами о содержаніи земскихъ дорогъ въ губерніяхъ Царства Польскаго, взимѣнъ натуральной шар-

варковой повинности, подь названіемъ «земскаго дорожнаго», на постройку и содержаніе дорогъ I разряда, взималась городскихъ и сельскихъ обывателей въ томъ же размѣрѣ, что и за прошлые годы.

Оборотъ суммъ 15% и 10% дорожнаго сбора былъ слѣдующій:

въ остаткѣ отъ 1891 года было	19067 руб. 68 коп.
втеченіе отчетнаго года поступило	102881 » 70 »
Итого	121949 руб. 38 коп.

На ремонтъ дорогъ и мостовъ, а также содержаніе дорожной службы израсходовано всего 100751 » 35 »

Затѣмъ, къ 1 января 1893 года въ шести уѣздныхъ, одномъ окружномъ и губернскомъ казначействахъ осталось въ наличности 21198 » 3 »
и въ недоимкѣ 1727 » 7 »

Дорожный сборъ въ отчетномъ году поступалъ исправно

1) *Страховой отъ огня сборъ.* На основаніи положенія, Высочайше утвержденного 20 июля 1870 года о взаимномъ губернскомъ страхованіи отъ огня строеній, сборъ этотъ взимается со страхователей всѣхъ недвижимостей губерніи, подлежащихъ обязательному застрахованію по тарифу и ежегодно составляющимся раскладкамъ.

Строенія губерніи застрахованы на общую сумму въ 37652750 рублей, каковая сумма по уѣздамъ губерніи распредѣляется такъ:

Названіе уѣздовъ.	По городамъ и посадамъ.	По деревнямъ.	Итого.
Бѣльскій	1596300	2662940	4259240
Венгровскій	383400	2491500	2874900
Влодавскій	536370	3058000	3594370
Гарволинскій	1015370	3603750	4619120
Константиновскій	994550	4136590	5131140
Луковскій	1138420	3677210	4815630
Радисскій	951160	3625650	4576810
Соколовскій	1669680	3082150	4751830
Сѣдлецкій	570170	2459540	3029710
Итого	8855420	28797330	37652750

Цѣнность застрахованныхъ строеній, сравнительно съ предшествовавшимъ годомъ, уменьшилась на 93630 рублей

вслѣдствіе продолжавшейся въ 1892 году переоцѣнки недвижимостей, согласно распоряженію Г. Главнаго Начальника края, отъ 12 мая 1890 года за № 5132, что вмѣстѣ съ измѣненіями, ранѣе совершенными, составляетъ уменьшеніе на 291910 рублей.

Ходъ страхового дѣла въ отчетномъ году былъ слѣдующій.

а) Поступленіе страхового сбора и случайныхъ доходовъ.

Къ 1 января 1892 года оставалось въ недоимкѣ	33993 руб. 62 коп.
по раскладкѣ на этотъ годъ, со включеніемъ другихъ доходовъ, слѣдовало къ поступленію	439840 » 29 »
итого	473833 руб. 91 коп.

Въ отчетномъ году:

поступило	432414 руб. 41 коп.
сложено со счетовъ	1232 » 79 »
итого	433657 руб. 20 коп.

Слѣдовательно, съ исходомъ 1892 года

осталось въ недоимкѣ	40186 » 71 »
--------------------------------	--------------

Подробнѣе въ приложенной къ «Обзору» вѣдомости лит. Б.

б) Страховые расходы на уплату вознагражденій за сгорѣвшія строенія, а также разные случайные.

Къ 1 января отчетнаго года оставалось

къ израсходованію	160172 руб. 64 коп.
прибыло къ израсходованію въ 1892 г.	590251 » 16 »
итого	750423 руб. 80 коп.

Въ счетъ этой суммы:

выдано	480336 руб. 32 коп.
исключено	780 » 25 »

Такимъ образомъ, къ 1 января 1893 года осталось невыполненныхъ расходовъ на сумму

269307 » 23 »

Подробнѣе въ приложенной къ «Обзору» вѣдомости лит. В.

в) Состояніе наличнаго страхового капитала.

Къ 1 января 1892 года оставалось наличнаго капитала въ казначействахъ

153810 руб. 17 коп.	
втеченіе отчетнаго года прибыло	510614 » 41 »
итого	664424 руб. 58 коп.

Въ суммѣ 664424 руб. 58 коп. заключается: дѣйствительнаго дохода, съ остаткомъ, 586224 руб. 58 коп.; остальные 78200 руб. составляютъ перечисленія изъ однихъ казначействъ въ другія, на усиленіе страхового фонда.

Израсходовано же 558536 руб. 32 коп.

Въ томъ числѣ 480336 руб. 32 коп. дѣйствительнаго расхода и 78200 рублей, перечисленныхъ изъ однихъ казначействъ въ другія, въ видѣ подкрѣпленія страхового фонда.

Такимъ образомъ, къ 1 января 1893 года осталось наличнаго капитала въ казначействахъ 105888 руб. 26 коп

Подробнѣе въ приложенной къ «Обзору» вѣдомости лит. А

д) Сборъ по застрахованію рогатаго скота.

Сборъ этотъ утвержденъ Высочайше 20 іюля 1870 года на удовлетвореніе расходовъ по прекращенію чумы на рогатомъ скотѣ и на выдачу вознагражденій за понесенныя потери въ этомъ отношеніи. Какъ видно изъ росписей, въ отчетномъ году подлежало обложенію имъ въ губерніи 32263 штуку крупнаго рогатаго скота.

Этого сбора, включая недоимки прежнихъ лѣтъ, въ 1892 году должно было поступить 3230 руб. 40 коп

Поступило же въ дѣйствительности 3226 » — »

Такимъ образомъ, къ 1 января 1893 года осталось въ недоимкѣ 4 » 40 »

Оборотъ суммъ по застрахованію крупнаго рогатаго скота въ отчетномъ году былъ слѣдующій.

Къ 1 января 1892 года находилось наличными:

въ казначействахъ 916 руб. 66 коп

» Государственномъ Банкѣ 50000 » — »

» Варшавской Конторѣ Госуд. Банка 6191 » 83 »

Итого 57108 руб. 49 коп

Въ отчетномъ году поступило:

сборовъ со скотовладѣльцевъ 3226 руб. — коп

перечислено изъ Варшавской Конторы Государственнаго Банка 1000 » — »

процентовъ отъ капиталовъ, хранящихся въ Банкѣ 241 » 77 »

прочихъ доходовъ 289 » 44 »

Всего 61865 руб. 70 коп

Произведено же расхода:

перечислено въ государственный доходъ, въ пособіе казѣ на содержаніе чиновъ 4120 » — »

на удовлетвореніе ветеринаровъ, командированныхъ для осмотра заболѣвшаго скота 29 » 78 »

на удовлетвореніе разныхъ ветеринарныхъ издержекъ отпущено Конторою Банка 1000 » — »

Итого 5149 руб. 78 коп

Затѣмъ, къ 1 января 1893 года осталось:

въ казначействахъ 1282 » 32 »

» Государственномъ Банкѣ 50000 » — »

» Варшавской Конторѣ Госуд. Банка 5433 » 60 »

Итого 56715 руб. 92 коп

В. Городскіе доходы и расходы.

По примѣру прежнихъ лѣтъ, городскіе доходы и расходы производились по росписямъ и смѣтамъ, утвержденнымъ Министерствомъ Внутреннихъ Дѣлъ по губ. гор. Сѣдлецу и Губернскимъ Правленіемъ по остальнымъ городамъ губерніи.

Общій оборотъ городскихъ суммъ въ отчетномъ году былъ слѣдующій:

къ началу 1892 года осталось въ наличности	29912 руб. 16 коп.
въ отчетномъ году поступило	101253 » 35 »
Итого 131165 руб. 51 коп.	
израсходовано же	101816 » 36 »
Осталось въ наличности	29349 » 15 »

Къ концу отчетнаго года городскія кассы имѣли на храненіи въ Варшавской Конторѣ Государственнаго Банка:

постоянныхъ капиталовъ на сумму	31516 руб. 96 коп.
запасныхъ же средствъ по 3%	59736 » 63 »

Въ сравненіи съ 1891 годомъ, послѣдніе уменьшились на 17536 рублей, вслѣдствіе употребленія 4700 рублей на приобрѣтеніе разныхъ дезинфекціонныхъ средствъ, по случаю холеры, и 13736 рублей на расходы по устройству въ городѣ Сѣдлецѣ полицейскаго ареста и нѣкоторыхъ другихъ сооруженій.

Къ этой статьѣ приложеніемъ служитъ вѣдомость № 6.

Г. Акцизные сборы.

Въ Сѣдлецкой губерніи—три акцизныхъ округа, подчиненныхъ Управляющему акцизными сборами Варшавской и Сѣдлецкой губерній. Согласно доставленнымъ Управляющимъ сборами свѣдѣніямъ, въ отчетномъ году въ губерніи дѣйствовали: 55 винокуренныхъ, 2 водочныхъ, 27 пивоваренныхъ, свеклосахарный, нѣсколько медоваренныхъ заводовъ, спичечная фабрика и другія болѣе мелкія фабричныя заведенія, названныя поуѣздно въ прилагаемой къ «Обзору» вѣдомости № 2.

Количество акцизныхъ доходовъ въ 1892 году по Сѣдлецкой губерніи было слѣдующее:

	Въ 1892 году.		Противъ 1891 года.			
			БОЛѢЕ.		МЕНЬЕ.	
	РУБ.	К.	РУБ.	К.	РУБ.	К.
а. Акциза:						
съ вина и спирту	2135343	4	648232	80	—	—
» пивоваренія	48699	60	—	—	—	103 20
» медоваренія	76	60	—	60	—	—
» сахару	120881	66	50460	5	—	—
» зажигательн. спичекъ	6873	50	—	—	—	4768 82
» разнаго рода освѣтительнаго масла	814	58	814	58	—	—
дополнительнаго, съ водочныхъ издѣлій	4913	35	1476	45	—	—
дополнительнаго, съ рафинированнаго сахару	8814	10	8814	10	—	—
б. Патентнаго сбора:						
съ водочныхъ заводовъ и заведеній	55134	2	2351	50	—	—
» свеклосахарнаго завода	802	55	80	69	—	—
» спичечной фабрики	50	—	—	—	—	—
отъ продажи табако-акцизныхъ свидѣтельствъ и марогъ	12360	—	2710	—	—	—
штрафныхъ и конфискаціонныхъ денегъ, а также случайныхъ поступленій	3513	72	—	—	—	901 99
за бандероли на дрожжи	93	75	93	75	—	—
Итого	2398370	47	715034	52	5774	1
			+709260 руб. 51 коп.			

Такимъ образомъ видно, что въ отчетномъ году акцизные доходы, сравнительно съ 1891 годомъ, увеличились на 709260 руб. 51 коп. Особенное увеличеніе, на 648232 руб. 80 коп., замѣчается по акцизу съ вина и спирту, что объясняется возвышеніемъ акциза съ 1 декабря 1892 года съ 9 коп. на 10 коп. за каждый градусъ, а также оплатою, къ тому времени, большого количества спирту въ заводскихъ подвалахъ акцизомъ въ прежнемъ размѣрѣ.

Не считая фабрикъ и заводовъ, заведеній для продажи обложенныхъ акцизомъ издѣлій въ отчетномъ году было:

оптовыхъ складовъ вина	1
» » пива	6
ренсковыхъ погребовъ	56
шинковъ и корчемъ	21
погребовъ съ русскими винами	3
трактировъ	1
портерныхъ и пивныхъ	
буфетовъ	

табачныхъ лавокъ и лавочекъ	982
для продажи табаку въ мѣстахъ раздоби- тельной продажи питей	893
	<u>Итого 2787,</u>

противъ 1891 года менѣе на 298. Это сокращеніе падаетъ, главнымъ образомъ, на корчемныя заведенія, численность коихъ, по губерніи, сравнительно съ 1891 годомъ, уменьшилась на 190. Вообще потребленіе водочныхъ издѣлій въ 1892 году уменьшилось и составляетъ всего 13 градусовъ на челоуѣка, менѣе противъ предшествовавшаго года на 2 градуса. Табачныя же издѣлія продавались изъ 982 лавочекъ, количество коихъ превышаетъ цифру 1891 года на 109.

Д. Отправленіе натуральныхъ повинностей.

Втеченіе 1892 года жители губерніи отбывали квартирную, подводную и воинскую натуральныя повинности.

а) Квартирная повинность.

Въ 1892 году въ предѣлахъ Сѣдлецкой губерніи квартировали нижепоименованныя части войскъ.

1) 39 драгунскаго Нарвскаго полка, прибывшаго въ губернію 13—17 сентября 1889 года: штабъ полка, 3, 4 и 6-й эскадроны въ казенныхъ казармахъ, вблизи губ. гор. Сѣдльца; остальные же въ Сѣдлецкомъ уѣздѣ: 1-й въ фольв. Вишневъ; 5-й въ фольв. Морды; въ дер. Старавесь и Голицы отводились попеременно квартиры для 2-го эскадрона.

2) 37 драгунскаго Военнаго Ордена полка, прибывшаго въ Гарволинскій уѣздъ изъ Люблинской губерніи 23 сентября 1891 года. Штабъ полка въ первомъ полугодіи въ гор. Гарволинѣ, а съ 28 сентября отчетнаго года въ кавалерійскихъ казармахъ подлѣ названнаго города. Въ первомъ полугодіи квартировали: 3 и 6-й эскадроны въ гор. Желеховѣ; 1-й эскадронъ въ пос. Ласкаржевѣ; 5-й въ пос. Парисовѣ; 2 и 4-й эскадроны въ пос. Осецкѣ. Во второмъ полугодіи: 5-й эскадронъ въ пос. Парисовѣ; 4-й эскадронъ въ пос. Ласкаржевѣ; 6-й эскадронъ въ фоль. Пшонка; 1, 2 и 3-й эскадроны въ казенныхъ казармахъ вблизи гор. Гарволина.

3) 174 пѣхотнаго резервнаго Сѣдлецкаго полка: штабъ полка, равно 1-го баталіона, а также 5, 6 и 7-я роты въ гор. Сѣдлецѣ; 2 и 3-я въ гор. Венгровѣ; штабъ 2-го баталіона, 7 и 8-я роты въ гор. Соколовѣ; 1 и 4-я въ дер. Ополе и Игане-Шляхетскіе, гмины Нивиски; 8-я рота въ дер. Сухожелбы, гмины Креслинѣ, Сѣдлецкаго уѣзда.

4) 177 пѣхотнаго резервнаго Красноставскаго полка: штабъ полка, штабы 1 и 2-го баталіоновъ, а также 1, 3, 6 и 8-я роты въ гор. Сѣдлецѣ; 2 и 4-я роты въ дер. Грабяновѣ и Бѣлки, гмины Вишневъ, Сѣдлецкаго уѣзда; 5 и 7-я роты въ гор. Бѣлѣ.

5) 5 пѣхотнаго Калужскаго полка: штабъ полка, штабы 1, 2 и 4-го баталіоновъ, роты 1—4 и 13—15, а также нестроевая команда въ гор. Межирѣчьѣ; 5-я въ дер. Жабцы,

гмины Тлустецъ; 6 и 7-я роты въ дер. Конголевница, 8-я въ дер. Рѣчица, гмины Мисе, Радинскаго уѣзда; штабъ 3-го баталіона и 9—12 роты въ гор. Радинѣ.

6) 4 и 5-я роты 1 и 2-го Ивангородскихъ крѣпостныхъ пѣхотныхъ баталіоновъ въ пос. Стенжицѣ, гмины Павловичи, Гарволинскаго уѣзда.

7) 2 Артиллерійская бригада, бригадное управление съ всеми 6 батареями въ гор. Бѣлѣ.

8) 17 Артиллерійская бригада, также въ полномъ составѣ, въ гор. Влодавѣ.

9) 20 и 22 Конно-артиллерійскія батареи въ гор. Радинѣ въ первомъ полугодіи, коихъ смѣнила кадровая резервная батарея 48 артиллерійской бригады.

10) Летучіе артиллерійскіе парки: 2, 8, 17 и 18 въ гор. Луковѣ; 4, 6, 7 и 10 въ гор. Съдлецѣ; 1 и 2 стрѣлковые летучіе парки въ гор. Тересполь; 3 обозный кадровый баталіонъ въ гор. Луковѣ.

11) Оренбургскаго казачьяго № 2 полка 4 сотня въ гор. Тересполь.

12) 6 пѣхотнаго Либавскаго полка 13, 14 и 16 роты въ гор. Тересполь.

13) Штабъ Донскаго казачьяго № 9 полка въ гор. Тересполь, и сотня въ гминѣ Кобыляны, Бѣльскаго уѣзда, квартировавшіе временно съ 28 іюня по 20 августа отчетнаго года.

Втеченіе 1892 года снимались у жителей губерніи квартиры для 1 генераль-лейтенанта, 3 генераль-маіоровъ, 43 штабъ-офицеровъ, 252 оберъ-офицеровъ и 40 чиновниковъ разныхъ вѣдомствъ, получающихъ квартирное довольствіе.

Кромѣ того, были отведены казарменныя помѣщенія для 9492 нижнихъ чиновъ.

Остальные 1200 человекъ помѣщались съ домохозяевами, преимущественно во время полковыхъ сборовъ. Помѣщенія отводились также для 2685 лошадей и 520 повозокъ.

Квартирующія въ губерніи войска расположены въ различныхъ мѣстностяхъ и разнообразныхъ помѣщеніяхъ, всюду удобно и согласно съ требованіями закона.

Общая сумма квартирнаго вознагражденія за отчетный годъ была слѣдующая.

1) изъ фонда квартирнаго сбора:

воинскимъ чинамъ и чиновникамъ разныхъ вѣдомствъ	71352 руб.	—	коп.
жителямъ	45250	»	50
казнѣ	959	»	10
итого	117561 руб.	60	коп.

2) изъ смѣтныхъ суммъ инженернаго вѣдомства:

жителямъ	43272 руб. 37 коп.
казнѣ	837 » 79 »
итого	44110 руб. 16 коп.

А всего 161671 руб. 76 коп.

Наблюденіе за правильнымъ и уравнильнымъ распредѣленіемъ между мѣстными жителями натуральной квартирной повинности возложено, по примѣру предшествовавшихъ лѣтъ, въ городахъ на мѣстныя квартирныя депутаціи, въ посадахъ же и селеніяхъ на гминныхъ войтовъ съ солтысами, пользующихся, въ этомъ отношеніи, правами членовъ городскихъ квартирныхъ депутацій.

б) Подводная повинность.

Эта повинность распредѣлена повсемѣстно по губерніи, съ соблюденіемъ надлежащей уравнильности между городами и гминами, съ одной стороны, и жителями, съ другой, при чемъ наблюденіе за уравнильнымъ распредѣленіемъ ея возложено на мѣстныя власти.

Согласно утвержденнымъ б. Совѣтомъ Управленія, отъ 22 апрѣля 1858 года, правиламъ для взиманія войсками обывательскихъ подводъ въ губерніяхъ Царства Польскаго, плата за подводы производилась при наймѣ войсками по 4 коп. за пароконную и по 2 коп. за одноконную съ каждой версты.

Обывательскія лошади, съ уплатою прогоновъ по почтовой цѣнѣ, при разѣздахъ по дѣламъ службы чиновъ акцизнаго вѣдомства, а также служащихъ въ учрежденіяхъ по крестьянскимъ дѣламъ, взимались, на основаніи постановленія б. Учредительнаго Комитета, состоявшагося въ 186 засѣданіи, 2 мая 1867 года по 1100 ст.

Безплатныя же подводы доставлялись, на основаніи постановленія б. Учредительнаго Комитета, отъ 28 мая 1868 года, лишь нижнимъ чинамъ жандармскихъ управленій, по предъявленіи выданныхъ имъ Губернскимъ Начальствомъ открытыхъ предписаній.

Жителями губерніи втеченіе отчетнаго года поставлено 30294 платныхъ и 3511 бесплатныхъ подводъ.

в) Военская повинность.

Произведенный, согласно Высочайше утвержденному 1 января 1874 года «Уставу о военной повинности», призывъ по жеребью молодыхъ людей къ исполненію военной повинности былъ начатъ 1 ноября и оконченъ всѣми по военной повинности присутствіями 20 числа того же мѣсяца.

По разверткѣ годового призыва, по Сѣдлецкой губерніи подлежалъ поступленію на службу въ постоянныя войска 2091 новобранецъ, каковое количество и принято полностью.

Въ общемъ числѣ новобранцевъ, зачисленныхъ въ войска въ 1892 году, принято 465 евреевъ. Послѣдніе, по отношенію къ общему количеству принятыхъ въ военную службу, составляютъ 22%. Мужское же населеніе евреевъ 53810 душъ по отношенію къ общему количеству мужскаго населенія губерніи 379979, составляетъ 15%.

Подробныя свѣдѣнія о результатахъ призыва въ 1892 году помѣщены въ прилагаемой вѣдомости № 8.

III. ОБЩЕСТВЕННОЕ БЛАГОУСТРОЙСТВО И БЛАГОЧИНІЕ.

А. Казенныя и общественныя зданія.

Въ Сѣдлецкой губерніи имѣется 6 казенныхъ зданій, по вѣдомственныхъ Губернскому Правленію, и столько же общественныхъ, городскихъ.

За помѣщеніе уѣздныхъ управленій въ частныхъ домахъ по найму уплачено казною всего 3475 рублей; на мелкія же починки казенныхъ зданій, а также на содержаніе смотрителей зданій и сторожей израсходовано всего 3074 рубля.

Въ отчетномъ году были исполнены работы по ремонту б. консисторскаго зданія, въ пос. Яновѣ, занимаемаго Константиновскимъ уѣзднымъ управленіемъ, равно колодца и сарая; зданія Луковскаго уѣзднаго управленія; главнаго зданія Губернскаго Правленія и каменнаго флигеля сего послѣдняго, подлѣ почты; зданія Казенной Палаты и Губернскаго Казначейства—на общую сумму 11324 руб. 10 коп.

Изъ болѣе важныхъ работъ по городскому благоустройству, по утвержденнымъ въ установленномъ порядкѣ проектамъ, произведены на средства городскихъ кассъ слѣдующія, по городамъ:

1. Сѣдлецу—ремонтъ зданія магистрата	686 руб. 18 коп.
устройство 5 деревянныхъ трубъ .	457 » 6 »
приобрѣтеніе мебели для магистрата	145 » — »
2. Венгрову — капитальный ремонтъ училища	3500 » — »
3. Парчеву—постройка 3 мостовъ . .	3571 » — »
4. Лукову—очистка городскихъ канавъ .	806 » — »
5. Межирѣчью—ремонтъ гауптвахты .	1559 » 83 »
6. Соколову—устройство сквера . .	647 » 92 »

Итого, на общую сумму 11373 рубля.

Всего, по благоустройству городовъ Сѣдлецкой губерніи, со включеніемъ мелкихъ ремонтовъ (на сумму 2585 руб. 15 коп.), втеченіе 1892 года израсходовано 13958 руб. 15 коп.

Б. Дороги и мосты.

а) Дороги.

Общая сложность желѣзно-дорожнаго пути, пресекающаго губернію въ различныхъ направленіяхъ, составляетъ 357½ вер., въ томъ числѣ: Варшавско-Тереспольская 137½ вер., С.-Петербурго-Варшавская — 28, Луково-Ивангородская — 53, Привислинская — 52, Сѣдлецъ-Малкинская—53 и Брестъ-Холмская—28 верстѣ.

Государственные шоссированные тракты тянутся на 218½ версты; въ томъ числѣ стратегическіе на 38½.

Прочія земскія дороги распадаются на три категоріи. Изъ нихъ дороги перворазрядныя, состоящія въ вѣдѣніи Губернскаго Правленія, сооружаются и содержатся на счетъ земскаго дорожнаго сбора. Общее по губерніи протяженіе ихъ составляетъ 460 $\frac{189}{500}$ вер., въ томъ числѣ шоссированныхъ и мощенныхъ—420 $\frac{113}{500}$ вер. Для надзора за этими дорогами въ 1892 году содержалось 10 дорожныхъ кондукторовъ и 106 сторожей.

Дороги второразрядныя содержатся на счетъ гминной повинности. Общее по губерніи протяженіе ихъ составляетъ 3264 версты.

Содержаніе дорогъ III разряда или проселочныхъ лежитъ на обязанности владѣльцевъ, въ предѣлахъ земель коихъ дороги эти пролегаютъ. Онѣ тянутся на 6629 версты.

б) Мосты.

Мостовъ на дорогахъ I разряда 505, въ томъ числѣ 245 на каменныхъ и 260 на деревянныхъ устояхъ. На дорогахъ же II разряда 1523.

Тарифныхъ мостовъ въ губерніи 9, именно:

два на государственныхъ трактахъ:

въ гор. Гарволинѣ, съ доходомъ въ .	511 руб. въ годъ
» Тересполѣ	960 »

на земскихъ дорогахъ:

три на р. Ливцѣ, у пос. Лива, съ доходомъ въ дорожный фондъ	618 »
одинъ въ гор. Парчевѣ, съ доходомъ въ городскую кассу	11 » 60 коп.
одинъ въ пос. Островѣ, съ доходомъ въ посадскую кассу	156 » 31 »
одинъ въ пос. Коцкѣ, на р. Вепрѣ, съ доходомъ въ посадскую кассу	349 » 54 »
одинъ въ пос. Лысобыки, на р. Вепрѣ, съ доходомъ въ посадск. кассу	249 » 78 »

Средній расходъ на ремонтъ одной версты земскаго шоссе съ мостами составляетъ 180 рублей. Содержаніе же дорожной службы обходится въ 40 руб. 18 коп. на каждую версту.

На одну квадратную версту приходится земскихъ дорогъ I и II разрядовъ 0,19 версты.

В. Почты и телеграфы.

Въ составѣ почтовыхъ, почтово-телеграфныхъ и телеграфныхъ учреждений Сѣдлецкой губерніи въ отчетномъ году перемѣнъ не было.

Лицъ, служащихъ во всѣхъ почтово-телеграфныхъ, почтовыхъ и телеграфныхъ учрежденіяхъ губерніи, было: чиновниковъ 52, почталоновъ 26 и сторожей 12.

Конныхъ почтовыхъ станцій въ губерніи 15. На нихъ содержалось 30 почтарей и 52 лошади.

Столь незначительное количество сего рода органовъ общественнаго служенія отвѣчаетъ протяженію линій желѣзныхъ дорогъ въ губерніи и развитію извознаго промысла въ средѣ мѣстнаго населенія.

Протяженіе по губерніи почтовыхъ трактовъ, въ верстахъ, составляетъ: желѣзно-дорожныхъ 251, шоссеиныхъ 270 и грунтовыхъ 202.

По свѣдѣніямъ, сообщеннымъ Начальникомъ Гродненскаго почтово-телеграфнаго округа, въ отчетномъ году приходъ почтово-телеграфныхъ учрежденій губерніи за почтовые марки, штемпельные конверты, телеграфныя депеши и т. п. составляетъ 83679 руб. 95 коп.; всѣ же расходы простирались на общую сумму 48272 руб. 2 коп.

Г. Народная нравственность.

Состояніе народной нравственности за 1892 годъ иллюстрируютъ изложенныя ниже свѣдѣнія, сообщенныя Прокуроромъ Съездскаго Окружнаго Суда. Всѣхъ дѣлъ, вызванныхъ крупными преступленіями, въ отчетномъ году было рѣшено окончательно 1058; подсудимыхъ по этимъ дѣламъ состояло 1402 муж. и 553 жен., изъ каковаго числа оправдано и освобождено 389 муж. и 61 жен. Такимъ образомъ, всѣхъ осужденныхъ и приговоренныхъ было 1505 (1013 муж. и 492 жен.), изъ нихъ: въ каторжную работу—26, на поселеніе въ отдаленнѣйшія и не столь отдаленныя мѣста Сибири—24, къ отдачѣ въ исправительныя арестантскія роты—138, къ заключенію въ тюрьмѣ, съ лишеніемъ правъ состоянія—26, безъ лишенія таковыхъ—135, къ аресту—246, къ выговорамъ и денежнымъ взысканіямъ—71, къ другимъ наказаніямъ—839.

Сортировка подсудимыхъ по роду преступленій въ отчетномъ году была слѣдующая:

РОДЫ ПРЕСТУПЛЕНІЙ.	Ч И С Л О			
	ПОДСУДИМЫХЪ.		ОПРАВДАНЫХЪ.	
	МУЖ.	ЖЕН.	МУЖ.	ЖЕН.
За антирелигіозныя проступки . . .	14	—	6	—
» сопротивленіе распоряженіямъ Правительства и неповиновеніе властямъ	99	39	25	10
» неуваженіе къ присутственнымъ мѣстамъ и чиновникамъ, при отправленіи должности сими послѣдними .	59	12	17	6
» составленіе подложныхъ бумагъ .	6	—	3	—
» взломъ тюремъ и побѣгъ	8	—	5	—
» дозволенное оставленіе отечества .	7	—	3	—

РОДЫ ПРЕСТУПЛЕНІЙ.	Ч И С Л О			
	ПОДСУДИ- МЫХЪ.		ОПРАВДАН- НЫХЪ.	
	МУЖ.	ЖЕН.	МУЖ.	ЖЕН.
За превышеніе и бездѣйствіе власти	5	—	—	—
» проступки при храненіи и управленіи казеннаго имущества	2	—	—	—
» подлоги по службѣ	5	—	4	—
» мздоимство и лихоимство	7	—	5	—
» медленность и нерадѣніе при отправленіи должности	2	—	—	—
» преступленія и проступки чиновниковъ по особымъ родамъ службы	55	—	21	—
» преступленія и проступки противъ постановленій по воин. повинности	2	—	1	—
» нарушеніе постановленій о питейномъ сборѣ	—	1	—	1
» нарушеніе постановленій объ акцизѣ съ табаку	1	—	—	—
» нарушеніе общественнаго спокойствія и порядка	63	11	11	5
» нарушеніе постановленій объ общественной нравственности	429	424	9	8
» нарушеніе правилъ для сохраненія путей сообщенія	4	—	3	—
» нарушеніе торговыхъ уставовъ	5	1	—	—
» нарушеніе правъ для выборовъ	6	—	—	—
» смертоубійства	41	23	12	8
» нанесеніе увѣчья, ранъ и т. п.	120	14	73	11
» оскорбленіе чести и цѣломудрія женщинъ, а равно личную обиду	16	—	12	—
» угрозы	1	1	1	1
» преступленія противъ брачн. союза.	2	—	2	—
» преступленія противъ родств. союза	1	1	1	1
» истребленіе и поврежденіе чужого имущ. поджогомъ или инымъ образ.	11	6	8	3
» похищеніе чужого имущест.: разбой, грабежъ, кражу и мошенничество	273	10	81	4
» преступленія и проступки по договорамъ и др. обязательствамъ	9	—	8	—
» изъятые изъ разбирательства мировыхъ судей и гминныхъ судовъ проступки по 75 ст. Полож. о прим.	149	10	78	3
Итого	1402	553	389	61

Число дѣлъ, рассмотрѣнныхъ въ отчетномъ году мировыми съѣздами и гминными судами I и II мировыхъ округовъ Съдлецкой губерніи, составляетъ 22137. Въ общемъ количествѣ подсудимыхъ было 29893 муж. и 4702 жен.; изъ нихъ обвинено за различнаго рода проступки 10900 муж. и 1573 жен., при чемъ приговорено:

къ тюремному заключенію	1208 чел.
» аресту	3150 »
» денежнымъ взысканіямъ	8002 »
» выговорамъ, внушеніямъ и замѣчаніямъ	113 »
Всего 12473 чел.	

Остальные подсудимые, въ количествѣ 18993 муж. и 3129 жен., были оправданы и освобождены отъ суда.

Особенной разницы въ отношеніи характера преступныхъ дѣяній въ 1892 году, сравнительно съ предшествовавшимъ, не замѣчается. Самыя крупныя цифры обвиненныхъ относятся: къ оскорбленію чести, угрозамъ и насиліямъ (2652 муж. и 591 жен.); нарушенію общественнаго благоустройства и личной безопасности (2192 муж. и 262 жен.); проступкамъ противъ порядка управленія (1270 муж. и 171 жен.); самовольному пользованію чужимъ имуществомъ (1146 муж. и 145 жен.).

Д. Насильственные и случайныя смерти.

Число жертвъ преступнаго насилія и несчастныхъ случаевъ по губерніи въ отчетномъ году простиралось до 232 (169 муж. и 63 жен.), болѣе противъ 1891 года на 13 случаевъ. Наибольшій процентъ несчастныхъ падаетъ на жертвы случайной смерти (145 чел.), скоропостижно умершихъ (37) и на жертвы смертоубійствъ (23). Одинъ умершій случайною смертію приходится приблизительно на 3290 человекъ общей цифры населенія губерніи.

Подробнымъ приложеніемъ къ этой статьѣ служить вѣдомость № 9.

Е. Тюрьмы, аресты и этапы.

Въ Сѣдлецкой губерніи—двѣ тюрьмы: Сѣдлецкая IV разряда, помѣщающаяся въ 2 каменныхъ казенныхъ зданіяхъ, съ расчетомъ на 525 мѣстъ, и Бѣльская—V разряда, на 118, въ частномъ наемномъ зданіи, съ платою по 1700 рублей въ годъ. Среднее суточное число арестантовъ въ первой тюрьмѣ было 478, во второй же 145.

Въ отчетномъ году окончена постройка новаго корпуса при Сѣдлецкой тюрьмѣ, вызванная настоятельною необходимостью, влѣдствіе несоотвѣтствія своему назначенію помѣщеній Бѣльской тюрьмы, на что было обращено особое вниманіе Главнаго Тюремнаго Управленія. Въ послѣдней помѣщались въ нынѣшнемъ году лишь подслѣдственные арестанты.

Вновь сооруженный корпусъ снабженъ водянымъ отопленіемъ и обошелся казнѣ въ 100783 р. 58 к. Освященіе и принятіе этой постройки состоялось 1 октября отчетнаго года.

Кромѣ тюремъ, въ уѣздныхъ городахъ губерніи, въ частныхъ домахъ, на счетъ казны, нанимаются арестныя помѣщенія для подслѣдственныхъ и арестованныхъ по приговорамъ мировыхъ учрежденій. Полицейскіе же арестанты при магис-

стратахъ и гминныхъ управленіяхъ содержатся: первые на городекія и вторые на гминныя суммы.

Согласно закону 15 іюля 1887 года, втеченіе отчетнаго года выручено за работы арестантами Сѣдлецкой тюрьмы 863 руб. 32 коп., Бѣльской же—342 руб. 75 коп. Въ обѣихъ тюрьмахъ производились хозяйственныя работы, а также столарныя, бондарныя, сапожныя, картопажныя и приготовленіе гильзъ для папиросъ, по частнымъ заказамъ. Кромѣ того, заключенными по приговорамъ мировыхъ учреждений производились различнаго рода внѣшнія работы.

При Сѣдлецкой тюрьмѣ для православныхъ арестантовъ устроена во вновь сооруженномъ флигелѣ домашняя церковь, гдѣ во всѣ праздничные дни совершается богослуженіе, а для арестантовъ р.-католическаго исповѣданія имѣется особая часовня. Пастыри не оставляютъ заключенныхъ безъ назиданій. Въ отчетномъ году всѣ арестанты-христиане исповѣдывались и приобщались Св. Таинъ.

Тюремныя лѣчебницы снабжены всѣми необходимыми принадлежностями и медикаментами. Какъ при Сѣдлецкой тюрьмѣ, такъ и при Бѣльской имѣется по одному врачу и одному фельдшеру.

Эпидемическихъ болѣзней въ тюрьмахъ не было. Цифра умершихъ въ Сѣдлецкой тюрьмѣ въ 1892 году составляетъ 8; въ Бѣльской же былъ одинъ лишь смертный случай, отъ тифозной болѣзни.

На продовольствіе и содержаніе арестантовъ, со включеніемъ найма для нихъ помѣщеній и ремонта, въ 1892 году израсходовано по губерніи всего 54979 руб. 53 коп. Полное суточное содержаніе одного арестанта въ тюрьмѣ (съ бѣльемъ, одеждою и обувью) составляетъ 23²/₃ коп. или 85 рублей въ годъ.

Движеніе арестантовъ въ 1892 году выражается въ нижеслѣдующей вѣдомости:

Наименованіе мѣсть заключенія.	Осталось отъ 1891 года.		Въ 1892 году.				Осталось на 1893 годъ.	
	муж.	жен.	Поступило.		Убыло.		муж.	жен.
			муж.	жен.	муж.	жен.		
I. Тюрьмы: Сѣдлецкая . .	388	34	1589	179	1526	175	451	38
Бѣльская . .	145	21	435	46	485	62	95	5
II. Помѣщенія для подслѣд. арестантовъ и заключаемыхъ по приговорамъ мировыхъ судей:								
въ городахъ								
Венгровъ . .	5	—	317	73	321	72	1	1
Влодавъ . .	6	—	233	24	234	23	5	1
Гарволинъ . .	8	—	355	58	353	58	10	—
Луковъ . .	6	—	109	8	114	8	1	—
Радинъ . .	3	—	468	65	443	64	28	1
Межиръчъ . .	8	—	190	14	194	14	4	—
Соколовъ . .	4	1	532	106	533	104	3	3
пос. Яновъ . .	—	—	15	1	14	1	1	—
III. Полицейскіе аресты при магистратахъ и гминныхъ управленіяхъ	72	10	8312	1429	8330	1431	54	8
Итого	645	66	12555	2003	12547	1012	653	57

Въ Сѣдлецкой губерніи имѣется одинъ этапный пунктъ въ губ. гор. Сѣдлецѣ, расположенномъ при Варшавско-Тереспольской желѣзно-дорожной станціи «Сѣдлецъ».

Ж. Пожарныя команды.

Что касается пожарныхъ командъ, то болѣе или менѣе правильно организованныя существуютъ лишь въ городахъ: Сѣдлецѣ, Бѣлѣ, Соколовѣ и Гарволинѣ.

Первая содержится отчасти на счетъ городскихъ домовладѣльцевъ и городской кассы, отчасти же на счетъ сбора, взимаемаго съ институтскихъ и казенныхъ домовъ; три же послѣднія сформированы изъ мѣстныхъ жителей, подъ названіемъ «охотниковъ».

Въ составъ Сѣдлецкой пожарной команды, утвержденной Г. Варшавскимъ Генералъ-Губернаторомъ, по соглашенію съ Министерствомъ Внутреннихъ Дѣлъ 29 іюля 1877 года, открявшей свою дѣятельность 1 декабря того же года и состоящей въ непосредственномъ вѣдѣніи полиціймейстера гор. Сѣдльца, входитъ 27 человекъ, именно: старшій пожарный, 19 пожарныхъ и 7 трубочистовъ. Команда эта снабжена соответственнымъ обозомъ и необходимыми пожарными инструментами. Содержаніе ея обходится въ годъ въ 6082 руб. 33 коп., каковая сумма пополняется: средствами домовладѣльцевъ города—въ 4574 руб. 11 коп.; городской кассою—въ 1249 руб. 75 коп.; казенными и институтскими домами—въ 258 руб. 11 коп.

Общее количество дѣйствительныхъ членовъ Бѣльской пожарной команды состояло въ отчетномъ году изъ 74 человекъ. Для правильнаго распредѣленія круга обязанностей «охотниковъ», гор. Бѣла раздѣляется на 5 участковъ; охотники же на 4 отдѣла, каждый изъ коихъ, въ свою очередь, на 4 части: тонорниковъ; дѣйствующихъ при заливной трубѣ; доставляющихъ воду; спасающихъ вещи.

Соколовская пожарная команда состояла въ отчетномъ году изъ 180 «охотниковъ». Пожарные инструменты помещаются въ специально для нихъ устроенной на общественныя суммы постройкѣ.

Въ составъ Гарволинской городской пожарной команды входило въ отчетномъ году 131 лицо. Команда же стекольного завода «Чехи», расположеннаго въ Гарволинскомъ уѣздѣ, вблизи уѣзднаго города Гарволина, сформирована изъ 40 фабричныхъ рабочихъ.

Бѣльская, Соколовская и Гарволинская пожарныя команды утверждены, по соглашенію съ Министерствомъ Внутреннихъ Дѣлъ, Г. Главнымъ Начальникомъ Края: 1-я 13 ноября 1878 года; 2-я 4 мая 1881 года и 3-я 15 іюля того-же года, пользуясь нормальнымъ уставомъ, утвержденнымъ 11 февраля 1882 года.

Въ прочихъ городахъ и посадахъ имѣются пожарные инструменты, трубы, гидропульты и т. п. Мѣстнымъ жителямъ дѣлаются частыя напоминанія объ осторожномъ обращеніи съ огнемъ; вообще принимаются всевозможныя мѣры для предупрежденія пожаровъ.

3. Пожары.

Въ отношеніи числа пожаровъ, количества сгорѣвшихъ дворовъ и причиненныхъ пожарами убытковъ отчетный годъ прошелъ менѣе благополучно, нежели предшествовавшій. Втеченіе 1892 года въ Сѣдлецкой губерніи было всего 334 случая пожаровъ, коими уничтожено 1952 двора, застрахованныхъ въ 606307 рублей. Отчетный годъ превосходитъ предшествовавшій 1891-й въ первомъ отношеніи на 28 случаевъ, во второмъ — на 720 дворовъ и въ послѣднемъ — на 300826 рублей. Сумма понесенныхъ убытковъ по губерніи, такимъ образомъ, почти вдвое превышаетъ цифру 1891 года (305481 рублей).

Самые значительные пожары произошли въ періодъ времени, съ 20 апрѣля по 5 октября, именно:

Наименованіе мѣстностей.	Время пожара.	Число сгорѣвшихъ		На сумму.	
		жилицъ домовъ.	хозяйствъ строеній.	руб.	коп.
Гор. Межирѣчье . . .	20 апрѣля.	69	270	37369	70
Пос. Лосицы . . .	21 „	150	432	128893	27
Гор. Вѣла . . .	28 „	12	27	16471	94
Пос. Морды . . .	11 августа.	57	105	25653	32
Гор. Луковъ . . .	24 „	77	215	78942	48
Гор. Сѣдлецъ . . .	5 октября.	12	32	7240	—
Итого		377	1081	294571	21

Такимъ образомъ, шесть названныхъ пожаровъ причинили убытковъ на сумму слишкомъ 294570 рублей, почти половину убытковъ по губерніи, въ этомъ отношеніи, въ 1892 году. Столь значительное количество уничтоженныхъ названными пожарами строеній объясняется неудобствами прежняго типа расположенія строеній, почти исключительно деревянныхъ, крытыхъ легко воспламеняемыми матеріалами, близостью и даже совершеннымъ отсутствіемъ свободныхъ между строеніями пространствъ, невыгодная сторона каковой системы, помимо прочихъ неудобствъ, сказывается во время пожаровъ, особенно въ случаѣ попутнаго вѣтра, что нынѣ строго преслѣдуется, въ виду изданнаго закона о строительствѣ въ посадахъ.

Какъ видно изъ приложенной къ «Обзору» вѣдомости № 7, изъ числа 334 пожаровъ приходится 27 на города и 307 на посады и гмины. Въ городахъ сгорѣло 448, въ посадахъ и гминахъ 1504, всего 1952 двора. Городскихъ убытковъ на 167892 рубля, посадскихъ же и гминныхъ на общую по губерніи сумму 438415 рублей.

Примѣнительно ко временамъ года, пожары по губерніи распредѣляются такъ: зимой было 50 случаевъ, сгорѣло 76

дворовъ, на сумму 26000 рублей; весною 95 случаевъ, строений уничтожено 881, стоимостью въ 286403 рубля; лѣтомъ 126 случаевъ, сгорѣло 742 двора, на сумму 237916 рублей; наконецъ, число осеннихъ пожаровъ простиралось до 63, сгорѣвшихъ же дворовъ до 253, на сумму 55987 рублей.

Причины всѣхъ этихъ пожаровъ, по произведеннымъ разслѣдованіямъ, распредѣляются такъ:

отъ поджога	124 случ.
» неизвѣстныхъ причинъ	98 »
» неосторожнаго обращенія съ огнемъ	70 »
» молніи	21 »
» дурного устройства печей и трубъ	21 »

Всего 334 случ.

И. Различныя происшествія и народныя бѣдствія.

Кромѣ пожаровъ и холерной эпидеміи, въ отчетномъ году въ губерніи не было никакихъ другихъ народныхъ бѣдствій, которыя могли бы губительно отразиться на благосостояніи и экономическомъ бытѣ мѣстнаго населенія.

IV. НАРОДНОЕ ЗДРАВІЕ И ОБЩЕСТВЕННОЕ ПРИЗРѢНІЕ.

А. Врачебный Отдѣлъ.

Врачебно-медицинскій персоналъ Сѣдлецкой губерніи въ отчетномъ году былъ слѣдующій.

Врачебною частью въ губерніи завѣдуетъ врачебное отдѣленіе Губернскаго Правленія, состоящее изъ медицинскаго инспектора, фармацевта-ассесора, губернскаго ветеринарнаго врача и секретаря.

Всѣхъ врачей гражданскаго вѣдомства—54, именно: при врачебномъ управленіи—1, городскихъ—4, уѣздныхъ—9, больничныхъ—8 и вольнопрактикующихъ—32.

Ветеринаровъ въ губерніи—9: 1 губернский, 6 окружныхъ, 1 карантинный и 1 вольнопрактикующій.

Въ числѣ 64 фармацевтовъ: 3 магистра фармаціи, 34 провизора, 20 аптекарскихъ помощниковъ и 7 аптекарскихъ учениковъ.

Фельдшеровъ въ 1892 году числилось 102. Изъ нихъ: 9 при уѣздныхъ врачахъ, 1 городекой, 7 при больницахъ и 85 вольнопрактикующихъ.

Въ числѣ 23 повивальныхъ бабокъ было 8 городскихъ и 15 вольнопрактикующихъ. Кромѣ того, имѣется 11 сельскихъ повитухъ.

Служебная дѣятельность всѣхъ вообще врачей какъ по врачеванію больныхъ въ больницахъ и частной практикѣ,

такъ и по прекращенію заразительныхъ болѣзней на людяхъ и домашнемъ скотѣ, была вполне удовлетворительна.

Всѣхъ аптекъ въ губерніи 37 (24 «нормальныхъ» и 13 сельскихъ). Ими отпущено лекарствъ по 111087 рецептамъ и дубликатамъ, на сумму 86521 руб. 23 коп., въ томъ числѣ 35093 руб. 11 коп. приходилось на ручную продажу лекарствъ и 51428 руб. 12 коп. по рецептамъ врачей.

Врачебное пособіе въ отчетномъ году подано 38182 лицамъ. Изъ числа больныхъ пользовалось леченіемъ въ больницахъ 3458 человекъ, изъ коихъ: выздоровѣло 2822, умерло 494 и осталось больными къ 1893 году 142. Остальные больные частью получили амбулаторную помощь при больницахъ (2134 чел.), главнымъ же образомъ составляли частную практику врачей (32590 чел.). Изъ числа всѣхъ этихъ больныхъ II-й категоріи умерло 3295 душъ.

По части судебно-медицинскихъ освидѣтельствующихъ произведено: 56 вскрытій мертвыхъ тѣлъ, 367 освидѣтельствующихъ разныхъ лицъ, по требованію судебныхъ учреждений, и 67 освидѣтельствующихъ предметовъ и вещей, присылавшихся лицами судебного и административнаго вѣдомствъ.

Всѣхъ судебно-медицинскихъ актовъ по разнымъ предметамъ было совершено 491.

По предмету медико-полицейскаго надзора за доброкачественностью съѣстныхъ припасовъ и напитковъ, а равно за соблюденіемъ установленныхъ закономъ правилъ относительно гигиеническаго содержанія рабочихъ на фабрикахъ и заводахъ, не исключая ремесленниковъ, осматривано врачами 2556 заведеній (1347 въ городахъ и 1209 въ посадахъ и гминахъ). Обнаруженными злоупотребленіями было вызвано составленіе протоколовъ и привлеченіе виновныхъ къ судебной отвѣтственности въ 40 случаяхъ, за что виновные подвергались каждый разъ штрафу, въ различной мѣрѣ, судя по степени виновности.

По прекращенію заразительныхъ болѣзней на людяхъ, а также домашнемъ скотѣ были принимаемы врачами и ветеринарами медико-полицейскія мѣры во всѣхъ мѣстностяхъ появленія таковыхъ. Дѣятельность же комитетовъ общественнаго здравія выражалась въ предохраненіи источниковъ воды отъ засориванія и зараженія, въ наблюденіи за доброкачественностью съѣстныхъ припасовъ и напитковъ, содержаніемъ въ чистотѣ улицъ, площадей, дворовъ и жилыхъ помѣщеній. Кромѣ того, производились осмотры: фабрикъ, заводовъ, ремесленныхъ заведеній, гостинницъ, постоянныхъ дворовъ, трактировъ, бань, училищъ, общественныхъ и частныхъ помѣщеній, народныхъ школъ и хедеровъ, не исключая больницъ, аптекъ и заведеній для приготовленія искусственныхъ минеральныхъ водъ и газовыхъ напитковъ.

Результаты этихъ осмотровъ, въ большинствѣ случаевъ, были въ 1892 году удовлетворительны.

Подъ наблюденіемъ городскихъ и уѣздныхъ врачей, предохранительная оспа 46 фельдшерами привита въ 1892 году

20325 младенцамъ. Изъ числа послѣднихъ у 388 дѣтей оспа не привилась, а 2808 дѣтей остались непривитыми, за болѣзнью, преждевременною смертью и инымъ причинамъ.

Б. Эпидеміи и эпизоотіи.

а) Эпидеміи.

Въ 1892 году господствовали въ губерніи слѣдующія заразительныя болѣзни: азіатская холера, оспа, скарлатина, дифтеритъ и крупъ, корь, коклюшь, гриппъ (инфлюэнца), тифъ (сыпной, брюшной, возвратный и неопредѣленный), эпидемическій менингитъ, дизентерія, поносъ, заушница, роза, послѣродовая горячка, сибирская язва, чихотка, крупозное воспаленіе легкихъ и другія болѣзни. Общее количество больныхъ этими болѣзнями составляло 9820 человекъ, изъ коихъ умерло 3117. Больныхъ эндемическими болѣзнями (маларіа, зобъ, цынга) было по губерніи 833, изъ коихъ умерло 4 человекъ; паразитарными же болѣзнями (чесотка и глисты) 729, изъ коихъ умерло 3.

1. Азіатская холера существовала во всѣхъ городахъ, за исключеніемъ Влодавы и Парчева, и въ 46 пунктахъ губерніи — посадахъ, селеніяхъ и деревняхъ. Общее по губерніи число больныхъ отъ начала эпидеміи до конца, т. е. по 1 декабрь отчетнаго года, составляетъ 1599, умершихъ же 803, т. е. 50,2% общаго числа больныхъ. Выздоровѣло 796 душъ. На 1000 жителей, въ зараженныхъ мѣстностяхъ, заболѣвало 12, умирало же 6, т. е. половина больныхъ. Всюду причиною появленія эпидеміи, при томъ почти исключительно среди еврейскаго населенія губерніи, былъ запасъ болѣзнетворнаго начала изъ зараженныхъ мѣстностей, чему содѣйствовали затѣмъ: неблагоприятныя гигиеническія условія нѣкоторыхъ мѣстностей, недоброкачественность питьевой воды, неудовлетворительное питаніе бѣднаго населенія губерніи, грязь, сырость, нечистота, а равно тѣснота помѣщеній.

Въ Бѣльскомъ уѣздѣ эпидемія обнаружилась впервые 27 августа въ пос. Славатычахъ заболѣло 2, умеръ 1; затѣмъ, 3 сентября въ пос. Коденѣ (заболѣлъ 1, умеръ 1) и 5 сентября: въ пос. Ломазахъ (заб. 1), въ с. Ганинѣ (заб. 7, ум. 5), въ дер. Матіашовкѣ (заб. 1), въ с. Заболоти (заб. 2) и въ гор. Тересполь (заб. 2, ум. 1). Съ 5 же сентября началась эпидемія въ гор. Бѣлѣ и продолжалась до 29 октября (заб. 147, ум. 69); наконецъ, 2 ноября обнаружились единичные случаи заболѣванія въ сел. Кіевцѣ (заб. 4, ум. 3), въ дер. Залѣсѣ (заб. 1) и вновь въ пос. Ломазахъ (заб. 3, ум. 2). Всего же въ Бѣльскомъ уѣздѣ изъ числа 171 заболѣвшихъ умерло 81, выздоровѣло 90.

Въ Радинскомъ уѣздѣ эпидемія началась 7 сентября, въ гор. Межирѣчьѣ, продолжалась до 14 октября, втеченіе каковаго времени тамъ заболѣло 236, умерло 147 душъ. 13 сентября эпидемія обнаружилась въ фольв. Антонинѣ, гдѣ втеченіе семи дней заболѣло 8, умерло же 2 человекъ. Наконецъ

въ гор. Радитѣ эпидемія появилась 9 ноября и окончилась 21-го. Втеченіе этого времени заболѣло 22, умерло 10. Всего же въ Радинскомъ уѣздѣ изъ числа 266 больныхъ умерло 152 и выздоровѣло 107 душъ.

Во Влодавскомъ уѣздѣ эпидемія началась одновременно со смежнымъ, Радинскимъ, 7 сентября, въ пос. Островѣ. Въ уѣздѣ этомъ за все время эпидеміи, т. е. по 6 октября отчетнаго года, заболѣло 252, умерло 104 человѣка. 17 сентября эпидемія обнаружилась въ дер. Новомъ-Орѣховѣ, гдѣ по 12 октября заболѣло 31 и умерло 12. Затѣмъ, 5 и 6 октября обнаружались единичные случаи заболѣванія въ дер. Комаровкѣ, Волѣ-Верещинской и Красной. Всего же во Влодавскомъ уѣздѣ изъ числа 286 больныхъ умерло 118 и выздоровѣло 168 душъ.

Въ Венгровскомъ уѣздѣ эпидемія началась въ гор. Венгровѣ 14 сентября, продолжалась тамъ до 8 ноября, втеченіе какового времени заболѣло 129 человѣкъ, изъ коихъ умерло 66. 24 октября былъ единичный смертный случай отъ холеры въ дер. Корытницѣ; 26 октября 2 случая заболѣваній и смерти въ дер. Яртыпорахъ. Съ 4 ноября эпидемія началась въ пос. Сточкѣ, гдѣ по 11 ноября заболѣло 37, изъ коихъ умерло 17. Всего же въ Венгровскомъ уѣздѣ заболѣло 169, изъ коихъ умерло 86 и выздоровѣло 83.

Съ 13 сентября началась эпидемія въ гор. Сѣдлецѣ, продолжалась до 8 ноября. Втеченіе этого времени заболѣло 175 человѣкъ, изъ коихъ умерло 85. 15 сентября былъ одинъ случай заболѣванія и смерти въ дер. Целеменцѣ; 23 сентября началась эпидемія въ дер. Ясенкѣ и продолжалась по 8 октября, втеченіе какового времени заболѣло 7, изъ коихъ умерло 5; 14 ноября въ дер. Игани, гдѣ втеченіе четырехъ дней заболѣло 6, изъ коихъ умерло 4. Всего же въ гор. Сѣдлецѣ и уѣздѣ заболѣло 189, изъ коихъ умерло 95 и выздоровѣло 94.

Въ Гарволинскомъ уѣздѣ эпидемія началась 15 сентября въ гор. Желеховѣ и продолжалась по 2 ноября. Втеченіе этого времени заболѣло въ гор. Желеховѣ 153, изъ коихъ умерло 85. 23 сентября наблюдались случаи заболѣванія холерою въ дер. Гонивилькѣ (заб. 4, ум. 1); 2 октября въ фольв. Вонвольницѣ (заб. 1, ум. 1); 8 октября въ дер. Пригородѣ-Желеховскомъ (заб. 2, ум. 1); 23 октября въ дер. Ковнатицѣ (заб. 5, ум. 3) и 31 октября въ гор. Гарволинѣ (заб. 2, ум. 2). 13 ноября въ дер. Волѣ-Желеховской (заб. 1, ум. 1); того же числа въ дер. Пильчинѣ (заб. 1, ум. 1) и 14 ноября въ дер. Россошѣ, гдѣ заболѣло 5 и умерло 3. Всего же въ Гарволинскомъ уѣздѣ съ 15 сентября по 14 ноября заболѣло 177, изъ коихъ умерло 99 и выздоровѣло 78.

Въ Луковскомъ уѣздѣ эпидемія началась 21 сентября, въ п. Лысобыкахъ, сосѣднемъ съ зараженными мѣстностями Люблинской губерніи и продолжалась по 26 октября, втеченіе какового времени заболѣло 17, изъ коихъ умерло 8. 20 сентября началась также эпидемія и въ п. Коцкѣ, продолжалась по 20 ноября, втеченіе какового времени заболѣло 101, изъ ко-

ихъ умерло 53. 26 сентября былъ одинъ случай заболѣванія холерою и смерти въ пос. Сточкѣ и 30 сентября такой же случай въ дер. Кремпѣ. 2 октября наблюдались случаи заболѣванія въ дер. Залѣсьѣ (заб. 3, ум. 1); 23 октября въ пос. Серокомлѣ (заб. 3, ум. 2) и 3 ноября въ дер. Приточнѣ, гдѣ втеченіе двухъ дней заболѣло 12, изъ коихъ умерло 4. Всего же въ Луковскомъ уѣздѣ съ 20 сентября по 3 ноября заболѣло 321, изъ коихъ умерло 154 и выздоровѣло 167.

Въ ноябрѣ мѣсяцѣ наблюдалась эпидемія въ п. Лосицахъ, Константиновскаго уѣзда, гдѣ съ 9 по 22 ноября заболѣло 15, изъ коихъ умерло 7, выздоровѣло 8.

Затѣмъ, въ гор. Соколовѣ, гдѣ съ 8 по 20 ноября заболѣло 5, умерло 4, выздоровѣлъ 1.

Вѣдомость о ходѣ холерной эпидеміи въ Сѣдлецкой губерніи отъ начала появленія эпидеміи до прекращенія ея, къ 1 декабря 1892 года, представляется въ слѣдующемъ видѣ:

Названіе мѣстностей.	Заболѣло.	Выздоровѣло.	Умерло.
1. Бѣльскій уѣздъ.			
Гор. Бѣла: христіанъ	14	7	7
евреевъ	133	71	62
по уѣзду	24	12	12
2. Радинскій уѣздъ.			
Г. Радинъ: христіанъ	—	—	—
евреевъ	22	12	10
Г. Межирѣчь: христіанъ	23	8	15
евреевъ	213	81	132
Фоль. Антонинъ	8	6	2
3. Влодавскій уѣздъ.			
Пос. Островъ	252	148	104
Дер. Новый-Орѣховъ	31	19	12
по уѣзду	3	1	2
4. Венгровскій уѣздъ.			
Гор. Венгровъ: христіанъ	6	2	4
евреевъ	123	61	62
по уѣзду	40	20	20
5. Гор. Сѣдлецъ: христіанъ	12	4	8
евреевъ	163	86	77
по уѣзду	14	4	10
6. Гарволинскій уѣздъ.			
Гор. Гарволинъ: христіанъ	2	—	2
евреевъ	—	—	—
Гор. Желеховъ: христіанъ	29	8	21
евреевъ	124	60	64
по уѣзду	22	10	12
7. Луковскій уѣздъ.			
Гор. Луковъ: христіанъ	5	2	3
евреевъ	178	97	81
Пос. Коцкѣ: христіанъ	33	15	18
евреевъ	68	33	35
по уѣзду	37	20	17
8. Константиновскій уѣздъ.			
Пос. Лосицы	15	8	7
9. Гор. Соколовъ: христіанъ	1	—	1
евреевъ	4	1	3
Всего	1599	796	803

Мѣры по прекращенію холеры основывались преимущественно на помѣщеніи больныхъ въ лазаретахъ, выселеніи прочихъ жителей въ отдѣльныя помѣщенія на 8 дней, втеченіе коихъ квартиры, гдѣ ранѣе помѣщались холерные больные, очищались и дезинфицировались, и на устройствѣ приемныхъ покоевъ, гдѣ только было возможно, для помѣщенія подозрительныхъ больныхъ.

2. Натуральная оспа, кромѣ Радинскаго уѣзда, наблюдалась въ 1892 году во всѣхъ уѣздахъ губерніи. Общее число больныхъ было 351, изъ коихъ умерло 166. Максимальная цифра больныхъ падаетъ на Гарволинскій уѣздъ (203 человекъ, изъ коихъ умерло 90), минимальная же на Влодавскій (заболѣлъ и умеръ 1).

3. Скарлатина наблюдалась во всѣхъ уѣздахъ губерніи. Общее число больныхъ скарлатиною было 881, противъ 1891 года менѣе на 159 случаевъ; умерло 339. Наибольше она была распространена въ отчетномъ году въ Бѣльскомъ уѣздѣ (заболѣло 309 человекъ, изъ коихъ умерло 7); наименѣе же въ Венгровскомъ (заболѣло и умерло 6 человекъ).

4. Дифтеритъ и крупъ наблюдались въ отчетномъ году во всѣхъ уѣздахъ. Общее число больныхъ крупомъ и дифтеритомъ простиралось до 915, менѣе противъ 1891 года на 355 случаевъ; изъ нихъ умерло 650, въ томъ числѣ отъ дифтерита 591 и отъ крупа 59. Пользовалось въ больницахъ лишь 45 человекъ, изъ коихъ умерло 3. Общая цифра больныхъ и умершихъ по губерніи распредѣляется такъ:

	ЗАБОЛѢЛО.	УМЕРЛО.
въ Бѣльскомъ уѣздѣ	51	19
» Венгровскомъ	60	45
» Влодавскомъ	248	200
» Гарволинскомъ	247	189
» Константиновскомъ	107	99
» Луковскомъ	54	25
» Радинскомъ	55	39
» Соколовскомъ	43	7
» губ. гор. Сѣдлецѣ	50	27

5. Корь встрѣчалась въ отчетномъ году во всѣхъ уѣздахъ. Изъ 844 больныхъ корью умерло 138 человекъ.

6. Случаи коклюша наблюдались во всѣхъ уѣздахъ. Общее число больныхъ было 567, изъ коихъ умерло 133. Въ отчетномъ году особенно распространена была эта болѣзнь въ Гарволинскомъ уѣздѣ (163 больныхъ, изъ коихъ умерло 21).

7. Гриппъ (инфлюэнца) былъ распространенъ въ 1892 году повсемѣстно по губерніи, за исключеніемъ Бѣльскаго и Венгровскаго уѣздовъ. Общее число больныхъ инфлюэнцею — всего лишь 426, менѣе противъ предшествовавшаго года на 2391. Умерло всего по губерніи 8 человекъ.

8. Тифъ встрѣчался повсемѣстно по губерніи въ разныхъ формахъ: сыпной (заболѣло 533, умерло 105), брюшной (заболѣло 833, умерло 201), возвратный (заболѣло 8, умерло 2) и неопредѣленный (заболѣло 387, умерло 232). Общая цифра больныхъ тифомъ (1761) и умершихъ отъ него (540) распределяется такъ:

	ЗАБОЛѢЛО.		УМЕРЛО.	
	Въ уѣзд-ныхъ городахъ.	Въ поса-дахъ и гминахъ.	Въ уѣзд-ныхъ городахъ.	Въ поса-дахъ и гминахъ.
въ Бѣльскомъ уѣздѣ . . .	117	64	14	14
» Венгровскомъ . . .	155	28	22	15
» Володавскомъ . . .	51	250	20	105
» Гарволинскомъ . . .	64	182	9	70
» Константиновскомъ . . .	—	326	—	144
» Луковскомъ	89	31	16	20
» Радинскомъ	31	86	6	28
» Соколовскомъ	58	63	4	14
» губ. гор. Сѣдлецѣ . . .	107	59	16	23
Итого	672	1089	107	433

9. Эпидемическій менингитъ наблюдался лишь въ Соколовскомъ уѣздѣ, гдѣ изъ числа 3 заболѣвшихъ умеръ 1 человѣкъ.

10. Кровавый поносъ (дизентерія) существовалъ въ отчетномъ году повсемѣстно по губерніи. Общее число заболѣвшихъ было 187, изъ коихъ умерло 47 человѣкъ.

11. Общее число больныхъ повальнымъ дѣтскимъ поносомъ (холерина) составляло 192; изъ нихъ умерло 99 душъ обоюго пола, т. е. слишкомъ 50% числа заболѣвшихъ. Болѣзнь эта была въ 1892 году, подобно предшествовавшему году, распространена спорадически повсемѣстно по губерніи.

12. Заушница. Общее число больныхъ составляетъ 49, умеръ лишь 1 человѣкъ. Въ больницахъ пользовалось 3.

13. Рожа. Общее число больныхъ 133; изъ нихъ умеръ 1 человѣкъ. Въ больницахъ пользовалось 26 душъ.

14. Гнойнымъ воспаленіемъ глазъ въ отчетномъ году болѣло всего 14 человѣкъ, изъ коихъ 6 пользовались больничнымъ уходомъ.

15. Септицемія (гнилостное зараженіе крови у родильницъ). Общее число больныхъ составляло въ 1892, какъ и въ предшествовавшемъ, году 28; изъ нихъ умерло 8.

16. Случаевъ сибирской язвы на людяхъ было 15, умеръ 1.

17. Сифилисъ и венерическія болѣзни наблюдались въ 1892 году спорадически во всѣхъ уѣздахъ губерніи. Общее число больныхъ этими болѣзнями составляетъ 313. Цифра пользовавшихся въ больницахъ составляетъ 184 человѣка.

18. Чахотка легочная или бугорчатка наблюдалась повсемѣстно. Общее количество больныхъ равняется 555, изъ коихъ умерло 109 душъ.

19. Крупозное воспаленіе легкихъ наблюдалось повсюду. Всѣхъ больныхъ этою болѣзью было 994; изъ нихъ умерло 83 человѣка.

Эндемическими болѣзнями болѣло въ 1892 году: малярія—785, умеръ 1; зобомъ—15; цынгой 33, умерло же 3.

Паразитарными болѣзнями: чесоткою—569, изъ коихъ 110 пользовалось въ больницахъ; глистами—160 душъ.

б) *Эпизоотіи.*

Повальными болѣзнями домашнихъ животныхъ въ 1892 году были: сибирская язва, сапъ и оспа.

1. Сибирская язва наблюдалась въ Бѣльскомъ, Владавскомъ, Гарволинскомъ, Константиновскомъ и Радинскомъ уѣздахъ. Общая цифра заболѣвшихъ домашнихъ животныхъ составляла 72, пало 59.

2. Сапъ на лошадяхъ наблюдался въ Гарволинскомъ, Константиновскомъ, Луковскомъ и Радинскомъ уѣздахъ. Изъ числа 68 больныхъ лошадей пала одна; остальные 67 убиты, съ цѣлью прекращенія эпизоотіи.

3. Печеночно-глистная болѣзнь овецъ въ 16 фольваркахъ Заболотской гмины, Бѣльскаго уѣзда, гдѣ изъ общаго количества 6700 головъ заболѣло и пало 1295.

Остальные виды болѣзни домашнихъ животныхъ въ 1892 году были весьма незначительны.

В. Больницы.

Въ отчетномъ 1892 году въ вѣдѣніи Сѣдлецкаго губернскаго и уѣздныхъ Совѣтовъ Общественнаго Призрѣнія состояло десять гражданскихъ больницъ, именно:

1. Св. Маріи—въ губ. гор. Сѣдлецъ;
2. Св. Маріи-Магдалины—въ уѣзд. гор. Бѣлъ;
3. Св. Ѡаддея—въ уѣзд. гор. Луковъ;
4. Св. Георгія—въ уѣзд. гор. Радинъ;
5. Св. Констанціи—въ пос. Мацѣвицахъ, Гарв. уѣзда;
6. Св. Павла—въ пос. Стердыни, Соколовскаго уѣзда;
7. Св. Ѡаддея—въ сел. Вырозембахъ, Соколовскаго уѣзда;
8. Больница въ сел. Миляновъ, Радинскаго уѣзда;
9. Еврейская—въ гор. Межирѣчь, Радинскаго уѣзда;
10. Тагая же—въ гор. Сѣдлецъ.

Источниками доходовъ вышеозначенныхъ больницъ служатъ проценты отъ имѣющихся капиталовъ, возвратъ лѣчебныхъ издержекъ и доходы съ недвижимостей.

Всѣ вышеназванныя больницы помѣщаются въ собственныхъ зданіяхъ, вполне соответствующихъ своему назначенію. При Сѣдлецкой, именуемой Маринскою, построены въ отчетномъ году каменный двухэтажный флигель, заключающій въ себѣ пять палатъ. Изъ числа послѣднихъ предназначены: двѣ для больныхъ несостоятельныхъ и по одной—для болѣе зажиточныхъ, для родильницъ и для умалишенныхъ временно принятыхъ. Кромѣ того, во флигель этомъ устроено помѣщеніе, съ соответственными приспособленіями, для сестеръ милосердія.

Больницы, состоящія въ вѣдѣніи губернскаго и уѣздныхъ Совѣтовъ Общественнаго Призрѣнія, имѣли капиталовъ къ концу отчетнаго года 147130 руб. 25 коп., именно: въ Варшавской Конторѣ Государственнаго Банка 139491 руб. 8 коп., въ ипотечномъ обезпеченіи 7138 руб. 41 коп. и ссудно-сберегательныхъ кассахъ 500 рублей.

Общее количество больныхъ, пользовавшихся въ 1892 году въ названныхъ больницахъ, было 3052, въ томъ числѣ 1903 муж. и 1149 жен. Втеченіе 1892 года выздоровѣло 2599, умерло 336 человекъ. Затѣмъ, въ исходѣ 1892 года осталось на излѣченіи 117 человекъ (75 муж. и 42 жен.).

Годовыя издержки на содержаніе больницъ въ 1892 году составляли 26126 руб. 37 коп. Среднее суточное содержаніе одного больного обходилось въ 62 коп. Среднее число больныхъ въ сутки составляетъ 115 душъ обоюго пола.

Въ больницы принимаются, согласно больничному уставу 1842 года, исключительно гражданскія лица. Что же касается больныхъ воинскихъ чиновъ, то они поступаютъ на излѣченіе лишь по отказнымъ билетамъ военныхъ лазаретовъ въ случаѣ неимѣнія въ сихъ послѣднихъ свободныхъ мѣстъ.

Г. Дома призрѣнія.

Въ вѣдѣніи Сѣдлецкаго губернскаго и уѣздныхъ Совѣтовъ Общественнаго Призрѣнія въ отчетномъ году состояло 4 дома призрѣнія, именно: Сѣдлецкій, Желеховскій, Вырозембскій и Межирѣчскій.

Сѣдлецкій, Желеховскій и Межирѣчскій дома призрѣнія помѣщаются въ собственныхъ зданіяхъ, Вырозембскій же въ зданіи больницы.

Названные дома призрѣнія содержались на тѣ же средства, что и въ предшествовавшемъ году, именно: первыи и послѣдній на проценты отъ своихъ капиталовъ и добровольныя пожертвованія въ натурѣ, Вырозембскій же на средства мѣстнаго благотворительнаго заведенія.

Общее количество лицъ, призрѣвавшихся въ отчетномъ году во всѣхъ домахъ призрѣнія, было 68, именно: въ Сѣдлецкомъ 27, Желеховскомъ 21, въ Вырозембскомъ 8 и Межирѣчскомъ 12.

На содержаніе калѣвъ и старцевъ въ 1892 году израсходовано 2803 руб. 39 коп.

Къ 1 января 1893 года дома призрѣнія имѣли слѣдующіе капиталы: Съдлецкій 7877 руб. 92 коп., Желеховскій 2964 руб. 32 коп., Межирѣчскій 12815 руб. 60 коп.; Вырозембскій же никакихъ капиталовъ не имѣетъ и содержится исключительно на средства больницы.

Д. Дѣтскіе пріюты.

Дѣтскихъ пріютовъ въ Съдлецкой губерніи пять, именно:

1. Съдлецкій—православный.
2. Съдлецкій—римско-католическій.
3. Бѣльскій—для приходящихъ дѣтей.
4. Бѣльскій—сиротскій, также для обоихъ вѣроисповѣданій.
5. Вырозембскій—сиротскій, тоже для обоихъ вѣроисповѣданій.

Первый изъ этихъ пріютовъ состоитъ въ вѣдѣніи мѣстнаго приходского Православнаго Попечительства, а остальные четыре подвѣдомственны губернскому и уѣзднымъ Советамъ Общественнаго Призрѣнія.

Источники содержанія Съдлецкаго православнаго пріюта были тѣ же, что и въ 1891 году. Всего было въ приходѣ, съ остаткомъ отъ 1891 года, 9418 руб. 39 коп.; количество же расходовъ въ 1892 году составляетъ 8706 руб. 49 коп. Столь значительная разница, въ сравненіи съ предшествовавшимъ годомъ, въ расходной статьѣ объясняется тѣмъ обстоятельствомъ, что въ нынѣшнемъ отчетномъ году приступлено къ возведенію въ гор. Съдлецѣ новаго пріютскаго дома на одной изъ площадей, Высочайше пожалованныхъ Попечительству 25 октября 1883 года. На постройку эту отъ начала возведенія фундаментовъ до окончанія ея вчернѣ, въ половинѣ ноября мѣсяца отчетнаго года, израсходовано Попечительствомъ 6250 руб. 49 коп. Въ виду недостаточности средствъ, Попечительство вошло съ ходатайствами, отъ 21 іюля и 22 сентября отчетнаго года за №№ 6901 и 9027, въ Министерство Государственныхъ Имуществъ о бесплатномъ отпускѣ изъ казенныхъ дачъ лѣсного матеріала, въ количествѣ, согласно техническому исчисленію, на сумму 3430 рублей. По всеподданнѣйшему о семъ докладу Господина Министра, во 2-й день ноября мѣсяца отчетнаго года послѣдовало на то Высочайшее разрѣшеніе.

Въ отчетномъ году въ пріютѣ помѣщалось, среднимъ числомъ, 27 дѣтей: 13 мальчиковъ и 14 дѣвочекъ. На продовольствіе ихъ, надзирательницы, кухарки и сторожа, израсходовано всего въ 1892 году 957 руб. 22 коп., такъ что среднее суточное пропитаніе каждаго изъ нихъ составляетъ 8³/₄ коп.

Источниками содержания остальных приютовъ въ 1892 году, по примѣру прежнихъ лѣтъ, служили: проценты отъ капиталовъ и добровольныя пожертвованія. Сиротскіе же — Бѣльскій и Вырозембскій приюты содержатся на средства мѣстныхъ больницъ.

Въ Бѣльскомъ сиротскомъ приютѣ призрѣвалось въ отчетномъ году 13 сиротъ. На содержаніе ихъ больница израсходовала 1578 руб. 50 коп. Въ Вырозембскомъ приютѣ призрѣвалось тоже 13 сиротъ; на содержаніе ихъ больница израсходовала 395 руб. 28 коп.

Сѣдлецкій римско-католическій приютъ помѣщается въ зданіи, принадлежащемъ мѣстному дому призрѣнія калѣкъ и старцевъ, съ платою по 200 рублей въ годъ. Въ отчетномъ году на попеченіи этого приюта было всѣхъ дѣтей 29. На содержаніе его израсходовано 1419 руб. 34 коп.

Бѣльскіе приюты помѣщаются въ одномъ зданіи, принадлежащемъ приюту для приходящихъ дѣтей. Въ Бѣльскомъ приютѣ для приходящихъ дѣтей въ 1892 году призрѣвалось 12 дѣтей; на содержаніе ихъ израсходовано 255 руб. 61 коп.

V. НАРОДНОЕ ПРОСВѢЩЕНІЕ.

а) Учебныя заведенія.

Постановка учебно-воспитательнаго дѣла и направленіе его въ учебныхъ заведеніяхъ губерніи идутъ рука объ руку съ предначертаніями Правительства и потребностями мѣстнаго населенія.

Въ Сѣдлецкой губерніи существуетъ 353 учебныхъ заведенія: Сѣдлецкая и Бѣльская мужскія гимназіи; Сѣдлецкая женская гимназія; Бѣльская учительская семинарія съ «образцовымъ» училищемъ; 273 общихъ начальныхъ училищъ: 5 двухклассныхъ и 16 одноклассныхъ народныхъ; 5 воскресно-ремесленныхъ училищъ; 18 церковно-приходскихъ и школъ грамотности; 2 монастырскія школы; 24 кантората; 6 частныхъ учебныхъ заведеній. Сравнительно съ предшествовавшимъ годомъ, число учебныхъ заведеній губерніи увеличилось на 7, вслѣдствіе открытія 6 новыхъ церковно-приходскихъ школъ и одного частнаго начальнаго училища.

Въ 1892 году открыто 24 новыхъ народныхъ еврейскихъ училища. Въ настоящее время въ Сѣдлецкой губерніи имѣется такихъ училищъ или хедеровъ 321, которые подчиняются строгому контролю и обученію подъ руководствомъ учебнаго начальства.

Общее по губерніи количество учащихся, сравнительно съ 1891 годомъ, увеличилось на 731 и составляетъ нынѣ 18303, именно: 14550 мальчиковъ и 3753 дѣвочки.

Цифра по губерніи учащихся къ 1 января 1893 года распределяется такъ:

I. По вѣроисповѣданіямъ:		II. По сословіямъ:	
православныхъ . . .	7138	дѣтей дворянъ и чиновниковъ . . .	649
рим.-католиковъ . . .	7661	духовнаго званія . . .	200
лютеранъ	769	городскаго сословія . . .	5327
евреевъ	2735	сельскаго	12075
		иностранцевъ	52
	итого 18303.		итого 18303

Особенное увеличеніе приходится на долю сельскаго сословія, съ 11439 до 12075, т. е. на 636 человекъ.

По отношенію къ общей массѣ населенія, въ отчетномъ году одинъ учащійся въ учебныхъ заведеніяхъ, среднимъ числомъ, приходится на 42 человекъ; одно же учебное заведеніе на каждыя 1134 души наличнаго населенія губерніи. Каждый православный учащійся приходится на 24 души православнаго населенія губерніи; для католиковъ это отношеніе будетъ 1 на 59,—лютеранъ 1 на 19 и евреевъ 1 на 47. По сословіямъ: одинъ учащійся изъ дѣтей дворянъ и чиновниковъ приходится на 6 душъ общаго числа дворянъ губерніи; для духовнаго званія это отношеніе равно 1 на 3; городскаго сословія 1 на 28 и сельскаго 1 на 41.

б) Народное образованіе.

Состояніе учебной и воспитательной части во всѣхъ учебныхъ заведеніяхъ было удовлетворительно; результаты же обученія за отчетный годъ въ среднихъ учебныхъ заведеніяхъ вполне успѣшны. По отношенію къ общему числу учащихся, средний процентъ переведенныхъ въ высшіе классы въ 1892 году составляетъ: по Сѣдлецкой мужской гимназій—77,8%; по Бѣльской мужской — 65,7%; по Сѣдлецкой женской — 82,4%; по Бѣльской учительской семинаріи—68%.

Окончили полный курсъ наукъ въ 1892 году: въ Сѣдлецкой мужской гимназій—9 человекъ, Бѣльской мужской—13, Сѣдлецкой женской—10 и Бѣльской учительской семинаріи—17. Въ начальныхъ училищахъ окончили курсъ 382, на 27 человекъ болѣе противъ 1891 года; выбыло же до окончанія курса 4291, на 355 менѣе противъ 1891 года. Столь значительное количество выбывающихъ повсемѣстно изъ начальныхъ училищъ объясняется почти исключительно причинами экономическими, потребностью родителей имѣть дѣтей у себя дома въ качествѣ помощниковъ при веденіи домашняго и полевого хозяйства и выходомъ въ ремесленныя заведенія.

Результаты обученія въ низшихъ учебныхъ заведеніяхъ за отчетный годъ были удовлетворительны. Въ знакомствѣ съ отечественнымъ русскимъ языкомъ, въ преподаваніи и практическомъ употребленіи сего послѣдняго замѣчается подъемъ, особенно въ русскихъ училищахъ, расположенныхъ въ мѣстностяхъ съ преобладающимъ православнымъ населеніемъ. Дѣти б. униатовъ охотно обучаются русскому языку. Русская рѣчь все болѣе входитъ въ употребленіе среди населенія, говорившаго еще недавно на испорченномъ польскомъ нарѣчій.

Поведеніе учащихся, ихъ дисциплинировка и отношеніе къ старшимъ, воспитателямъ и особенно духовенству въ отчетномъ году были вполне удовлетворительны.

Судя по числу посѣщающихъ школы дѣтей, а равно матеріальнымъ затратамъ на содержаніе училищъ, мѣстное населеніе относится къ дѣлу просвѣщенія, въ общемъ, довольно сочувственно, при чемъ наибольшее сочувствіе проявляютъ крестьяне и вообще сельское сословіе, по вѣроисповѣданію же православные; менѣе такого сочувствія видно въ католикахъ и въ мѣщанскомъ сословіи.

Санитарное состояніе училищъ въ 1892 году было нѣсколько неудовлетворительно, вслѣдствіе появленія въ нѣкоторыхъ мѣстностяхъ губерніи эпидемическихъ болѣзней, особенно холеры. По сему поводу 30 начальныхъ училищъ были временно закрыты. Благодаря энергичнымъ мѣрамъ, принятымъ на первыхъ же порахъ въ борьбѣ съ эпидеміей административнымъ и учебнымъ начальствами, было 71 лишь случаевъ смерти учащихся, всего на 9 случаевъ болѣе противъ 1891 года.

Въ отчетномъ году отстроены помѣщенія для Венгровскаго и Вильговскаго начальныхъ училищъ, на счетъ общественныхъ складокъ, и Добратычскаго—на счетъ страхового вознагражденія и добавочной суммы, отпущенной казною.

Штатные платежи на содержаніе училищъ въ отчетномъ году поступали аккуратно.

Православное духовенство, коему предоставлено ближайшее наблюденіе за начальными училищами и обученіемъ дѣтей православной вѣрѣ, относится къ дѣлу образованія русскаго населенія съ полнымъ сочувствіемъ и должною исполнительностью.

При десяти начальныхъ училищахъ существуютъ педагогическія бібліотеки для начальныхъ учителей. Большая часть училищъ, въ мѣстностяхъ съ преобладающимъ православнымъ населеніемъ, снабжается періодическими изданіями «Наукой», «Бесѣдой», «Сельскимъ Вѣстникомъ» и «Воскресеніемъ», коими пользуется также мѣстное населеніе на дому или же на воскресныхъ и вечернихъ бесѣдахъ въ училищѣ, подъ ближайшимъ наблюденіемъ священниковъ и учителей.

Приложеніями къ этой статьѣ служатъ вѣдомости №№ 10а. и 10б.

VI. ХОДЪ КРЕСТЬЯНСКАГО ДѢЛА.

По даннымъ, сообщеннымъ Губернскимъ по крестьянскимъ дѣламъ Присутствіемъ, ходъ крестьянскаго дѣла за отчетный годъ представляется въ слѣдующемъ видѣ.

а) *Число и составъ гминъ.* Въ Сѣдлецкой губерніи въ 1892 году состояло гминъ: 108 сельскихъ, 8 посадекихъ и 25 смѣшанныхъ, т. е. состоящихъ изъ селеній и посадовъ.

По степени населенности, гмины эти распредѣляются такъ:

съ населеніемъ менѣе 2 тысячъ . . .	1
» отъ 2 до 4 тысячъ . . .	62
» отъ 4 до 6 тысячъ . . .	52
» свыше 6 тысячъ . . .	26
	итого 141.

б) *Гминные сборы.* Количество гминныхъ сборовъ за отчетный годъ было слѣдующее: на содержаніе личнаго состава и другіе расходы гминныхъ управленій, гминныхъ начальныхъ училищъ, на расходы, обязательныя въ силу разныхъ правительственныхъ распоряженій, и на общественныя надобности, установленныя гминными сходами,— всего 265652 руб. 86½ коп. Изъ этой суммы на содержаніе гминныхъ начальныхъ училищъ приходится 30835 руб. 20½ коп.

Общее пространство обложенной гминными сборами земли въ 1892 году составляетъ 945440,768 десятины; средній же сборъ съ одной десятины удобной земли—26 коп. Въ гминахъ посадекихъ и въ посадахъ расходы на гминныя надобности покрывались общими посадекими доходами; въ гминахъ же сельскихъ минимальный сборъ составлялъ 12 коп., максимальный 56 коп. съ каждой десятины удобной земли.

в) *Движеніе дѣлъ по добровольнымъ сдѣлкамъ, состоявшимся между владѣльцами имѣній и крестьянами о замѣнѣ предоставленныхъ послѣднимъ по ликвидаціоннымъ табелямъ и даннымъ сервитутныхъ правъ, а также по обмѣну чрезпольныхъ земель представляется въ слѣдующемъ видѣ.*

Въ производствѣ комиссаровъ втеченіе отчетнаго года было 72 добровольныя сдѣлки.

Въ 1892 году засвидѣтельствовано 38 сдѣлокъ, отказано въ засвидѣтельствованіи въ 1 случаѣ, представлено въ Губернское Присутствіе 48 сдѣлокъ.

Затѣмъ, къ 1 января 1893 года осталось въ производствѣ комиссаровъ 23 неразрѣшенныя добровольныя сдѣлки, именно: 8 незасвидѣтельствованныхъ и 15 засвидѣтельствованныхъ, но непредставленныхъ на утвержденіе Губернскаго Присутствія.

Сему послѣднему въ отчетномъ году предстояло разсмѣтрѣть 116 добровольныхъ сдѣлокъ, изъ какового числа въ теченіе 1892 года:

утверждено	4
отказано	1
возвращено для дополненія	1
постановлено опредѣлений по ст. 2800 пост. Учр. Ком. объ исправленіи ликвидационныхъ табелей	4
представлено въ Земскій Отдѣлъ	5

Засимъ, къ 1 января 1893 года оставалось въ производствѣ Губернскаго Присутствія добровольныхъ сдѣлокъ 58

Всего, такимъ образомъ, добровольныхъ сдѣлокъ осталось въ производствѣ крестьянскихъ учреждений Сѣдлецкаго губерніи:

у комиссаровъ	2
въ Губернскомъ Присутствіи	5
итого	8

II. Производство дѣлъ о точномъ опредѣленіи вида и размѣра сервитутовъ и о внесеніи въ ликвидационныя табели и данныя послѣдовавшихъ измѣненій въ теченіе 1892 года представляется въ слѣдующемъ видѣ.

Постановлено комиссарами рѣшеній о точномъ опредѣленіи сервитутовъ по 18 селеніямъ.

Въ Губернскомъ Присутствіи:

1. поступило въ теченіе 1892 года жалобъ на рѣшенія комиссаровъ по 12 сел.
2. оставалось такихъ же жалобъ, неразмѣтрѣнныхъ по 1 января 1892 года, по 66 »
3. представлено комиссарами въ теченіе 1892 года вошедшихъ въ законную силу рѣшеній по 24 »
4. осталось такихъ же представлений комиссаровъ, по коимъ по 1 января 1892 г. не было сдѣлано постановленій объ исправленіи ликвидацион. табелей и данныхъ, по 77 »
5. возвращено изъ Земскаго Отдѣла для дополненій по 20 »
6. кромѣ того, по 1 января 1892 года оставалось рѣшеній Губернскаго Присутствія, состоявшихся на основаніи ст. 2800 пост. Учр. Ком. объ исправленіи ликвидационныхъ табелей и данныхъ по 45 »

Такимъ образомъ, въ производствѣ Губернскаго Присутствія въ отчетномъ году находилось дѣлъ сей категоріи по 244 селеніямъ.

Изъ сего числа:

- 1. въ 1892 году разрѣшено жалобъ по . . . 7 сел.
- 2. постановлено опредѣленій по ст. 2800 пост. Учред. Ком. объ исправленіи ликвидаціонныхъ табелей по . . . 60 »
- 3. представлено копій съ означенныхъ постановленій, а также съ надписей по . . . 17 »

Засимъ, къ концу отчетнаго года въ производствѣ Губернскаго Присутствія оставалось:

а) дѣлъ по жалобамъ на рѣшенія комиссаровъ о точномъ опредѣленіи сервитутовъ, по которымъ Губернскимъ Присутствіемъ не постановлено рѣшеній во II инстанціи по . . . 71 сел.

б) о точномъ опредѣленіи сервитутовъ, по которымъ состоялись рѣшенія въ I и II инстанціяхъ, но не сдѣлано опредѣленій о внесеніи дополнительныхъ надписей въ ликвидаціонныя табели и данныя по . . . 68 »

в) дѣлъ, по которымъ состоялись рѣшенія о внесеніи въ табели и данныя дополнительныхъ надписей, безъ представленныхъ въ Земскій Отдѣлъ надписей, по . . . 88 »

итого по 227 сел.

III. Дѣлъ объ ошибкахъ, вкравшихся въ ликвидаціонныя табели и данныя (ст. 3215 пост. Учред. Ком. и Высочайшее повелѣніе 2 мая 1873 года) по внесенію въ тѣ же документы дополнительныхъ надписей, въ отчетномъ году производилось:

1. У комиссаровъ:

- оставалось заявленій о неправильныхъ записяхъ въ ликвидаціонныхъ табеляхъ и данныхъ именъ усадебниковъ, неразматрѣнныхъ комиссарами къ 1 января 1892 года . . . 12
- втеченіе 1892 года поступило такихъ заявленій . 52
- итого 64

Изъ сего числа:

- постановлено рѣшеній . . . 49
- составлено протоколовъ и заключеній . . . 11
- итого 60

Засимъ, къ концу отчетнаго года оставалось у комиссаровъ заявленій неразматрѣнныхъ . . . 4

2. Въ Губернскомъ Присутствіи:

- оставалось жалобъ на рѣшенія комиссаровъ и представленийъ сихъ послѣднихъ, неразматрѣнныхъ къ 1 января 1892 года . . . 62
- втеченіе 1892 года поступило жалобъ и представленийъ . . . 46
- итого 108

Изъ нихъ:

разсмотрѣно, съ постановленіемъ рѣшеній въ 1892 году 73

Засимъ, къ 1 января 1893 года осталось дѣлъ сего рода, неразрѣшенныхъ Губернскимъ Присутствіемъ . . 33

Кромѣ того, постановлено рѣшеній объ исправленіи ликвидаціонныхъ табелей и данныхъ, на основаніи разрѣшеній Земскаго Отвѣла 27

Осталось къ 1 января 1893 года дѣлъ, по коимъ не постановлено такихъ рѣшеній 6

IV. Количество дѣлъ по разрѣшенію граничныхъ споровъ, возникшихъ при измѣреніи и отграниченіи крестьянскихъ земель и безъ измѣренія внутреннихъ между усадьбами, втеченіе отчетнаго года было слѣдующее:

разрѣшено комиссарами 583

къ 1 января 1893 года оставалось дѣлъ сей категоріи неразсмотрѣнныхъ 157

разрѣшено Губернскимъ Присутствіемъ 160

осталось неразрѣшенныхъ 37

V. Дѣлъ по разбору заявленій о нарушеніи и превышеніи правъ на сервитуты (ст. 2966 пост. Учред. Ком. и Высочайшее повелѣніе 4 мая 1876 года) втеченіе отчетнаго года находилось въ производствѣ.

У комиссаровъ:

оставалось заявленій, неразрѣшенныхъ къ 1 января 1892 года 47

втеченіе отчетнаго года возникло сего рода заявленій 467

итого 514

Изъ нихъ:

въ отчетномъ году разрѣшено 443

Затѣмъ, къ 1 января 1893 года оставалось неразрѣшенныхъ комиссарами заявленій 71

Въ Губернскомъ Присутствіи:

къ 1 января 1892 года оставалось неразрѣшенныхъ жалобъ на постановленія комиссаровъ . . 47

въ отчетномъ году поступило жалобъ 106

отмѣнено опредѣленій Губернскаго Присутствія Правительствующимъ Сенатомъ, съ порученіемъ вторичнаго разбора дѣлъ 14

итого 167

Изъ нихъ:

въ отчетномъ году Губернскимъ Присутствіемъ разрѣшено жалобъ 143

Затѣмъ, къ 1 января 1893 года осталось въ производствѣ Губернскаго Присутствія неразрѣшенныхъ жалобъ 27

VI. Дѣлъ по проектамъ и планамъ устройства лѣсовъ, обремененныхъ крестьянскими сервитутами, втеченіе отчетнаго года находилось въ производствѣ.

У комиссаровъ:

плановъ неповѣренныхъ по 1 января 1892 года 1
втеченіе 1892 года поступило къ комиссарамъ плановъ 27

Изъ числа находившихся въ производствѣ комиссаровъ лѣсохозяйственныхъ плановъ:

повѣрено комиссарами 27
представлено на утвержденіе Губерн. Присутствія къ 1 января 1893 года оставалось въ производствѣ комиссаровъ неповѣренныхъ ими лѣсохозяйственныхъ плановъ 1

Въ Губернскомъ Присутствіи:

къ 1 января 1892 года въ производствѣ находилось лѣсохозяйственныхъ плановъ 73

Въ томъ числѣ:

неразсмотрѣнныхъ 36
разсмотрѣнныхъ, но непредставленныхъ въ Земскій Отдѣлъ 37

Къ сему числу втеченіе 1892 года поступило отъ комиссаровъ повѣренныхъ ими плановъ 24

Такимъ образомъ, въ отчетномъ году Губернскому Присутствію предстояло разсмотрѣть плановъ 60

Изъ нихъ:

разсмотрѣно въ 1892 году 54

Въ томъ числѣ:

подлежащихъ утвержденію 53
неподлежащихъ » 1

Къ 1 января 1893 года оставалось въ производствѣ Губернскаго Присутствія плановъ 82

Въ томъ числѣ:

неразсмотрѣнныхъ 6
разсмотрѣнныхъ, но непредставленныхъ въ Земскій Отдѣлъ 76

VII. Втеченіе отчетнаго года, по представленіямъ уѣздныхъ комиссаровъ, приостановлены Губернскимъ Присутствіемъ неправильно производившіяся рубки лѣса и вопреки ст. 2 и 7 Высочайше утвержденныхъ 31 декабря 1875 года

правиль о порядкѣ пользованія дѣсами, обремененными крестьянскими сервитутами въ губерніяхъ Царства Польскаго въ 11 имѣніяхъ Сѣдлецкой губерніи.

VIII. Дѣлъ, подлежащихъ разсмотрѣнію особаго Присутствія, состоящаго при Сѣдлецкомъ Губернскомъ по крестьянскимъ дѣламъ Присутствіи, втеченіе отчетнаго года находилось въ производствѣ:

неразрѣшенныхъ до 1 января 1892 года	34
представленныхъ комиссарами заключеній	28
Итого	58

разрѣшено особымъ Присутствіемъ дѣлъ 49

Затѣмъ, къ 1 января 1893 года осталось неразрѣшенныхъ Присутствіемъ дѣлъ 10

IX. Производство подробнаго измѣренія крестьянскихъ земель въ Сѣдлецкой губерніи втеченіе отчетнаго года представляется въ слѣдующемъ видѣ.

По урочному положенію, назначено было въ отчетномъ году произвести новую съемку въ 53 и провѣрочную въ 2 селеніяхъ. Всего же въ 55 селеніяхъ, на пространствѣ 11264 десятинъ.

Къ 1 января 1892 года осталось въ Губернскомъ Присутствіи плановъ:

по основнымъ надѣламъ	28
по дополнительнымъ	2
неразсмотрѣнныхъ	78
всего	108

Втеченіе отчетнаго года представлено въ Губернское Присутствіе плановъ:

по основнымъ надѣламъ	41
по дополнительнымъ	24
Итого	65

Такимъ образомъ, втеченіе 1892 года находилось въ производствѣ Губернскаго Присутствія плановъ:

по основнымъ надѣламъ	143
по дополнительнымъ	20
Итого	163

Изъ сего числа возвращено комиссарамъ 15 плановъ разныхъ дополненій.

По разсмотрѣніи плановъ, признано составленными согласно межевымъ правиламъ 74.

Втеченіе 1892 года представлено въ Земскій Отдѣлъ плановъ на утвержденіе:

по основнымъ надѣламъ	43
по дополнительнымъ	9
Итого	52

Засимъ, къ 1 января 1893 года осталось плановъ, признанныхъ Губернскимъ Присутствіемъ составленными правильно, но непредставленныхъ въ Земскій Отдѣлъ:

по основнымъ надѣламъ	24
по дополнительнымъ	17
	41
нерасмотрѣнныхъ по основнымъ надѣламъ	59

VII. ССУДО-СБЕРЕГАТЕЛЬНЫЯ КАССЫ.

Сельскихъ ссудо-сберегательныхъ кассъ къ концу отчетнаго года существовало въ Сѣдлецкой губерніи 133, съ распространіемъ дѣйствій сихъ кассъ на 135 гминь, 12 посадовъ и 1 приходъ. Эти кассы распредѣляются на слѣдующія три категоріи.

а) 64 кассы, учрежденныя на средства Правительства, съ распространіемъ дѣйствій таковыхъ на 65 гминь. Основной капиталъ ихъ составляетъ сумму въ . 41957 руб. 49 коп.

Къ 1 января 1893 года числилось:

наличныхъ денегъ въ этихъ кассахъ	16876	»	74	»
за заемщиками	329933	»	50	»
невыплаченныхъ кассами вкладчикамъ процентовъ	7447	»	15	»
чистая прибыль кассъ исчислена къ тому же времени въ	40189	»	72	»

б) 48 кассъ, дѣйствовавшихъ на капиталъ, образовавшийся изъ прибыли отъ правительственнаго капитала, съ распространіемъ ихъ операций на 54 гмины. Основной капиталъ этихъ кассъ составляетъ 51947 руб. 90 коп.

Къ 1 января 1893 года было:

наличныхъ денегъ въ этихъ кассахъ	18026	»	48	»
за заемщиками числилось	456037	»	83	»
невыплаченныхъ кассами вкладчикамъ процентовъ	17454	»	21	»
чистая прибыль кассъ исчислена въ	74825	»	52	»

в) 21 касса, изъ числа учрежденныхъ на общественныя средства, съ распространіемъ дѣйствій на 16 гминь, 12 посадовъ и 1 приходъ, съ основнымъ капиталомъ въ 22734 руб. 27 коп.

Къ 1 января 1893 года состояло:

наличныхъ денегъ	4497	»	20	»
за заемщиками числилось	296888	»	34	»
невыплаченныхъ кассами вкладчикамъ процентовъ	11570	»	19	»
чистая прибыль кассъ исчислена въ	72549	»	63	»


Во всѣхъ 133 сельскихъ ссудо-сберегательныхъ кассахъ
Сѣдлецкой губерніи къ концу отчетнаго года было:

основного капитала	116639 руб. 66 коп.
наличныхъ денегъ	39400 » 42 »
числилось въ долгу за заемщи- ками	1082859 » 67 »
невыплаченныхъ кассами вклад- чикамъ процентовъ	36471 » 55 »
чистая прибыль кассъ за все время составляетъ	187564 » 88 »

Пониманіе пользы и значенія ссудо-сберегательныхъ кассъ, основанныхъ на принципѣ взаимной солидарности, а равно довѣріе къ нимъ все болѣе входитъ въ сознаніе населенія губерніи. Это доказывается какъ тѣмъ обстоятельствомъ, что крестьяне нерѣдко отдають значительныя сбереженія въ кассы, выручающія простолюдина изъ его тяжелаго положенія, такъ равно и замѣтнымъ, каждый годъ дающимъ себя чувствовать, ростомъ числа кассъ и ихъ оборотовъ.

Вслѣдствіе увеличенія общаго количества населенія губерніи съ 1867 года, времени учрежденія губерніи, по настоящее время съ 504606 до 764175 душъ обоего пола, т. е. на 67%, все большаго дробленія крестьянскихъ хозяйствъ и незначительности земельныхъ участковъ, является неизбежнымъ стремленіе крестьянъ въ настоящее время къ пріобрѣтенію новыхъ участковъ отъ помѣщиковъ. Такъ какъ наличныя средства сельскаго населенія, въ большинствѣ случаевъ, недостаточны, то существенную помощь въ этомъ случаѣ оказываетъ Крестьянскій Поземельный Банкъ, въ составъ Люблинскаго Отдѣленія котораго входитъ Сѣдлецкая губернія.

По мѣрѣ ознакомленія населенія губерніи съ симъ учрежденіемъ, въ 1892 году 123 крестьянами смежныхъ Луковскаго и особенно Гарволинскаго уѣздовъ пріобрѣтено 857 десятинъ 1585 квадратныхъ саженой бывшей владѣльческой земли, за 67736 рублей, на каковую цѣль по 1893 годъ разрѣшено Отдѣленіемъ Банка 15515 рублей ссуды.



Вѣдомости

къ Обзору Студлицкой губерніи

за 1892 годъ.

LIBRARY

OF THE UNIVERSITY OF TORONTO

1827


О посѣвѣ и урожаѣ озимыхъ и яровыхъ хѣбовъ.

У Б З Д Ы.	ПОСЬЯНО ЧЕТВЕР					
	Озимых хлебов		Яровых хлебов			
	пшеница.	рожь.	пшеница.	овес.	ячменя.	гречиха.
I. Бельский.						
На землях: помпидичных	2318	5600	40	4500	1870	570
престыясных	2200	11700	—	10400	3980	650
Итого	4518	17300	40	14900	5850	1220
II. Венгровский.						
На землях: казенных и институтских	5	18	—	30	6	7
помпидичных	2202	5270	—	3714	894	340
престыясных	1260	7155	—	6310	1098	771
мѣдвских	185	324	—	220	70	37
мелкой шляхты	968	2473	—	1853	450	119
Итого	4620	15268	—	12127	2518	1280
III. Владавский.						
На землях: казенных и институтских	20	70	—	60	20	20
мѣдвских	330	1380	—	1060	420	400
помпидичных	3530	7880	40	6560	1750	630
престыясных	2060	15600	20	9590	3720	3890
мѣдвских	290	1780	10	790	630	350
мелкой шляхты	130	710	—	550	120	100
Итого	6360	27420	70	18710	6660	5190
IV. Гарволинский.						
На землях: мѣдвских	190	605	—	450	375	160
мѣдвских	4488	9295	25	7140	3150	1554
престыясных	2790	15010	—	11655	5810	2820
мѣдвских	304	1420	—	1260	620	344
Итого	7772	26330	25	20535	9955	4878
V. Константиновский.						
На землях: казенных и институтских	72	167	—	147	28	1
мѣдвских	365	865	—	724	99	37
помпидичных	3664	6794	—	5078	1240	166
престыясных	2537	8999	—	6800	1643	302
мѣдвских	365	770	—	1099	300	42
мелкой шляхты	644	2160	—	1692	430	27
Итого	7667	19755	—	15540	3740	575
VI. Луновский.						
На землях: казенных и институтских	—	18	—	30	1	8
мѣдвских	277	1535	2	931	145	126
помпидичных	2941	9280	23	6589	1833	1212
престыясных	2066	12309	14	8810	1929	2501
мѣдвских	228	980	4	842	231	420
мелкой шляхты	975	4208	—	4158	663	386
Итого	6487	28330	43	21360	4802	4653


Т Е Й.	СОБРАНО ЧЕТВЕРТЕЙ.									
	прочихъ.	карто-		Озимых хлебов		Яровых хлебов				картофе- л.
		фелс.	пшеница.	рожь.	пшеница.	овес.	ячменя.	гречиха.	прочихъ.	
540	20740	12030	28300	240	27570	12700	1810	2840	101800	
1240	25040	11140	56100	—	60130	19915	1820	6100	120900	
1780	45780	23170	84400	240	87700	32615	3630	8940	222700	
8	147	24	92	—	122	15	20	30	660	
1198	10370	11023	24833	—	14896	3586	1045	4815	46765	
1815	20378	6393	33634	—	25200	4380	2320	6450	21600	
100	667	950	1956	—	892	280	108	410	3045	
155	8965	4720	11245	—	7400	1809	350	600	40300	
3076	40527	23110	71760	—	48510	10070	3843	12305	182370	
10	210	100	350	—	300	80	80	50	1260	
80	2500	1650	6900	—	5300	1680	1600	400	15000	
600	26310	17650	39400	200	33300	7000	2520	3000	137860	
990	35690	10300	78000	100	47950	14880	14760	4950	214140	
150	2050	1450	8900	50	3950	2520	1400	750	12300	
10	610	650	3550	—	2750	480	400	50	3660	
1840	67370	31800	137100	350	93550	26640	20760	9200	404220	
125	1140	752	3060	—	2250	1662	698	903	5987	
2054	19864	17952	46475	112	28568	18097	6033	9349	107285	
3160	45566	11168	75060	—	46736	30225	11258	16289	225300	
273	4240	1216	7105	—	5040	3351	1631	2172	18253	
5612	70810	31088	131700	112	82594	53335	19620	28713	356833	
30	310	462	883	—	850	163	4	100	1370	
120	2216	2515	6512	—	4695	585	160	670	12395	
1238	19600	20053	43500	—	31886	7102	665	6245	126620	
1504	20154	15688	58685	—	40695	9527	1306	8270	128450	
100	1740	1740	4995	—	8200	1936	103	413	11288	
348	4580	4685	14775	—	10385	2762	125	2800	29160	
3340	48600	45143	129360	—	96711	22075	2364	18498	309783	
3	68	—	76	—	111	4	27	12	300	
162	1639	1495	8145	12	4259	764	539	828	9190	
1239	17404	14839	46696	88	34164	8997	3884	6220	91033	
1402	25343	9412	62087	84	43336	10791	8613	7169	124835	
116	2291	1126	4103	24	4526	1194	1650	660	28063	
941	10705	5305	25215	—	21702	2914	1215	5046	75652	
3763	57450	32177	146322	208	10898	24664	15928	19955	313813	

У Ъ З Д Ы	ПОСЬЯНО ЧЕТВЕР					
	Озимыхъ хлѣбовъ		Яровыхъ хлѣбовъ			
	пшени- цы	ржи.	пшени- цы	овса.	ячменя.	гречихи.
VII. Радиснй.						
На земляхъ казенныхъ и институтскихъ	2	2	—	3	—	—
мѣлоратныхъ	78	286	—	227	40	8
помѣщичьихъ	2300	5600	—	3860	1000	490
крестьянскихъ	4910	11194	—	7945	2027	1100
мѣщанскихъ	2000	5628	—	4200	1020	500
мелкой шляхты	210	610	—	570	219	30
Итого .	9500	23420	—	16805	4306	2123
VIII. Соколовскй.						
На земляхъ казенныхъ и институтскихъ	33	60	—	135	26	—
помѣщичьихъ	2424	4676	—	4738	996	98
крестьянскихъ	2777	6346	—	3787	1390	163
мѣщанскихъ	150	250	—	95	40	10
мелкой шляхты	1740	4990	—	4745	853	116
Итого .	7124	16322	—	13500	3305	387
IX. Стѣлецкй.						
На земляхъ казенныхъ и институтскихъ	2	13	—	12	3	3
мѣлоратныхъ	352	780	—	770	98	60
помѣщичьихъ	1508	3530	25	3178	652	197
крестьянскихъ	1594	5305	—	4162	1005	606
мѣщанскихъ	20	200	—	173	50	4
мелкой шляхты	1384	4837	15	4419	922	457
Итого .	4860	14665	40	12714	2730	1327
Губ. гор. Стѣлецъ.						
На земляхъ казенныхъ	5	8	—	15	5	—
мѣщанскихъ	60	96	—	54	24	6
Итого .	65	104	—	69	29	6
В С Е Г О	58863	188914	218	142620	43895	21644

Т Е Й		СОБРАНО ЧЕТВЕРТЕЙ							
прочихъ.	карто- фели.	Озимыхъ хлѣбовъ		Яровыхъ хлѣбовъ					картофе- ли.
		пшени- цы	ржи.	пшеницы	овса.	ячменя.	гречихи.	прочихъ.	
—	10	6	10	—	19	—	—	—	48
22	710	159	3507	—	1362	198	24	110	2809
530	10100	10830	26100	—	19000	4900	1210	2410	40200
1242	30218	22394	54187	—	50936	7886	5109	5292	157696
490	8730	9600	27010	—	25100	5100	1515	2080	32805
20	1500	1836	3600	—	2475	1018	120	120	6050
2304	51268	44795	114714	—	98892	19102	7978	10012	239608
26	104	207	295	—	582	185	—	103	509
767	10716	16418	25738	—	25263	4123	413	8057	55133
1122	14570	12095	31564	—	21305	7111	523	8972	78635
50	400	750	1240	—	760	280	20	200	2090
848	11398	8490	24616	—	23208	2328	430	7735	58263
2813	37188	37960	83453	—	71118	14027	1386	25067	194630
2	35	9	75	—	72	15	13	13	160
160	1633	1757	4576	—	3876	522	196	846	5894
614	7483	7660	21257	72	16040	3286	542	2977	38326
3442	11409	8496	26489	—	18960	5130	1990	3944	62043
45	415	273	1395	—	892	562	43	215	2490
1087	11718	6488	21983	45	19690	3873	1310	2730	33644
5350	32693	24682	75775	120	59530	13088	4094	10725	147557
—	15	40	60	—	112	35	—	—	112
6	64	480	720	—	405	178	33	42	484
6	79	520	780	—	517	213	33	42	596
29884	451765	294445	975364	1030	747220	215829	79636	143437	2372110



О фабрикахъ, заводахъ и фабричныхъ заведеніяхъ въ Съдецкой губерніи.



О численности населенія въ городахъ и посадахъ Съдлецкой губерніи
къ концу отчетнаго 1892 года.

№ по порядку.	Названіе городовъ и посадовъ.	Число жителей въ 1-му января 1893 года.									
		Постоянныхъ.			Непостоянныхъ.			Всѣхъ вообще въ наличности.			
		мужчинъ.	женщинъ.	ОБОЕГО ПОЛА.	мужчинъ.	женщинъ.	ОБОЕГО ПОЛА.	мужчинъ.	женщинъ.	ОБОЕГО ПОЛА.	
I.	Бѣльскій уѣздъ.	1. Гор. Бѣла . . .	5059	5431	10490	2459	944	3403	7518	6375	13893
		2. Пос. Бодень . .	1677	1711	3388	49	45	94	1726	1756	3482
		3. „ Ломазы . .	1989	2000	3989	17	9	26	2006	2009	4015
		4. „ Пищаць . .	1191	1195	2386	14	11	25	1205	1206	2411
		5. „ Россосъ . .	1106	1131	2237	15	10	25	1121	1141	2262
		6. „ Славатычи .	1775	1597	3372	213	188	401	1988	1785	3773
		7. Гор. Тересполь .	2089	1875	3964	345	394	739	2434	2269	4703
II.	Венгровскій уѣздъ.	1. Гор. Венгровъ . .	4226	4223	8449	147	53	200	4373	4276	8649
		2. Пос. Ливъ . . .	648	663	1311	22	44	66	670	707	1377
		3. „ Мѣдзна . . .	608	582	1190	28	23	51	636	605	1241
III.	Владавскій уѣздъ.	1. Пос. Вишницы . .	995	1069	2064	20	14	34	1015	1083	2098
		2. Гор. Влодава . .	4113	4312	8425	307	304	611	4420	4616	9036
		3. Пос. Городыще .	490	504	994	19	3	22	509	507	1016
		4. „ Островъ . .	2453	2256	4709	133	101	234	2586	2357	4943
		5. Гор. Парчевъ . .	3044	3136	6180	31	28	59	3075	3164	6239
IV.	Гарволинскій уѣздъ.	1. Гор. Гарволинъ .	1928	2077	4005	85	109	194	2013	2186	4199
		2. „ Желеховъ . .	3160	3411	6571	70	70	140	3230	3481	6711
		3. Пос. Ласкаржевъ .	1310	1352	2662	19	18	37	1329	1370	2699
		4. „ Маѣвеицы . .	1116	1152	2268	28	27	55	1144	1179	2323
		5. „ Осѣць . . .	369	449	818	12	8	20	381	457	838
		6. „ Парисовъ . .	1538	1581	3119	31	30	61	1569	1611	3180
		7. „ Рыби . . .	1039	1070	2109	22	12	34	1061	1082	2143
		8. „ Собѣне-Езера	877	916	1793	49	51	100	926	967	1893
		9. „ Стенжица . .	769	719	1488	32	15	47	801	734	1535
V.	Константиновскій уѣздъ.	1. Пос. Константиновъ	899	893	1792	18	25	43	917	918	1835
		2. „ Лосицы . . .	1829	1853	3682	66	63	129	1895	1916	3811
		3. „ Сарнаки . . .	716	744	1460	94	87	181	810	831	1641
		4. „ Яновъ (Уѣздное управленіе)	2283	2482	4765	115	158	273	2398	2640	5038


Число жителей къ 1-му января 1893 года.

№ по порядку. ла.	Названіе городов и поса- довъ.	Число жителей къ 1-му января 1893 года.									
		Постоянныхъ.			Непостоянныхъ.			Всѣхъ вообще въ налич- ности.			
		мужчинъ.	женщинъ.	ОБОЕГО ПО- ЛА.	мужчинъ.	женщинъ.	ОБОЕГО ПО- ЛА.	мужчинъ.	женщинъ.	ОБОЕГО ПО- ЛА.	
VI.	Луковскій уѣздъ.	1. Пос. Адамовъ . . .	664	639	1303	60	63	123	724	702	1426
		2. „ Коцкъ . . .	2366	2343	4709	45	4	49	2411	2347	4758
		3. Гор. Луковъ . . .	3675	3714	7389	795	820	1615	4470	4534	9004
		4. Пос. Лысобыги . . .	493	572	1065	15	15	30	508	587	1095
		5. „ Серокомля . . .	630	651	1281	39	37	76	669	688	1357
		6. „ Сточегъ . . .	546	533	1079	31	35	66	577	568	1145
VII.	Радинскій уѣздъ.	1. Пос. Вогинъ . . .	1515	1469	2984	6	5	11	1521	1474	2995
		2. Гор. Межирѣчье . . .	6269	5932	12201	182	28	210	6451	5960	12411
		3. „ Радинъ . . .	2456	2190	4646	80	37	117	2536	2227	4763
VIII.	Соколовскій уѣздъ.	1. Пос. Косовъ . . .	814	795	1609	15	11	26	829	806	1635
		2. Гор. Соколовъ . . .	3897	3798	7695	106	92	198	4003	3890	7893
		3. Пос. Стердынь . . .	371	378	749	17	19	36	388	397	785
IX.	Сѣдлецкій уѣздъ.	1. Пос. Мокободы . . .	836	839	1675	22	22	44	858	861	1719
		2. „ Морды . . .	1506	1584	3090	137	103	240	1643	1687	3330
		Губ. гор. Сѣдлецъ . . .	7897	7893	15790	608	603	1211	8505	8496	17001
		Итого въ 12 городахъ . . .	47813	47992	95805	5215	3482	8697	53028	51474	104502
		Во всѣхъ (31) посадахъ . . .	35418	35722	71140	1403	1256	2659	36821	36978	73799
		В С Е Г О .	83231	83714	166945	6618	4738	11356	89849	88452	178301

О поступленіи сборовъ по Сѣдлецкой губерніи въ 1892 году.

РОДЫ ПОДАТЕЙ.	Слѣдовало къ поступленію.		Вновь причислено.					
	Недоможк.	Оклада.	Недоможк.	Оклада.				
	рубли и копейки.							
I.								
Подати и окладные платежи.								
<i>Дорскія:</i>								
основной поземельный налог	376	87	167438	81	1450	68	1281	60
добавочный	296	7	72190	53	647	47	587	73
податная подать основная	482	79	80625	25	512	50	314	76
„ добавочная	270	77	17679	92	181	46	194	24
<i>Посадскія:</i>								
основной поземельный налог	—	—	11437	97	—	—	41	44
добавочный	—	—	4165	33	—	—	20	72
податная подать	—	—	12645	—	—	—	12	—
<i>Брестляжскія:</i>								
основной поземельный налог	—	60	128674	58	695	49	368	31
добавочный	—	60	63950	11	352	48	187	33
податная подать	185	50	140625	—	202	—	44	—
<i>Городскія:</i>								
податная подать	1086	17	40919	33	—	—	—	—
контингентс. лавручювый	116	48	2187	69	—	—	—	—
эзекуционные штрафы	268	33	—	—	5491	74	—	—
Итого	3084	18	742539	52	9533	82	3052	13
Сверхъ того поступило:								
за другія губерніи	—	—	—	—	—	—	146	92
въ счетъ будущихъ платежей	—	—	—	—	—	—	131	19
Всего	3084	18	742539	52	9533	82	3330	24
II.								
Податныхъ недоможк., разсроченныхъ.								
<i>Дорскія:</i>								
основного поземельнаго налога	1007	38	—	—	—	—	—	—
добавочнаго	533	93	—	—	—	—	—	—
податной подати основной	280	75	—	—	—	—	—	—
„ добавочной	70	94	—	—	—	—	—	—
<i>Брестляжскія:</i>								
основного поземельнаго налога	53	—	—	—	—	—	—	—
добавочнаго	35	—	—	—	—	—	—	—
податной подати	112	—	—	—	—	—	—	—
Итого оладныхъ недоможк	2093	—	—	—	—	—	—	—

Исключено.		Взыскано.		Осталось къ 1-му Января 1893 года.			ВСЕГО.						
Недоможк.	Оклада.	Недоможк.	Оклада.	Недоможк.	Оклада.								
рубли и копейки.													
117	2	3328	74	372	20	164990	20	1338	33	401	47	1739	80
—	—	1782	83	270	79	70681	50	672	75	313	93	986	68
55	—	976	1	807	41	79682	70	132	88	281	30	414	18
31	25	313	17	387	78	17453	4	33	20	107	95	141	15
—	—	—	—	—	—	11479	41	—	—	—	—	—	—
—	—	—	—	—	—	4186	5	—	—	—	—	—	—
—	—	—	—	—	—	12657	—	—	—	—	—	—	—
—	—	48	38	464	82	128967	39	231	27	27	12	258	39
—	—	26	69	237	39	64096	14	115	69	14	61	130	30
100	—	113	50	217	—	140549	50	70	50	6	—	76	50
—	—	461	73	865	74	39788	3	220	43	669	57	890	—
—	—	—	—	90	51	2150	22	25	97	37	47	63	44
77	80	—	—	5459	56	—	—	222	71	—	—	222	71
381	7	7051	5	9173	20	736681	18	3063	73	1859	42	4923	15
—	—	—	—	—	—	146	92	—	—	—	—	—	—
—	—	—	—	—	—	131	19	—	—	—	—	—	—
381	7	7051	5	9173	20	736959	29	3063	73	1859	42	4923	15
II.													
Податныхъ недоможк., разсроченныхъ.													
<i>Дорскія:</i>													
основного поземельнаго налога	1007	38	—	—	909	31	—	98	7	—	—	98	7
добавочнаго	533	93	—	—	481	95	—	51	98	—	—	51	98
податной подати основной	280	75	—	—	253	67	—	27	8	—	—	27	8
„ добавочной	70	94	—	—	63	64	—	7	30	—	—	7	30
<i>Брестляжскія:</i>													
основного поземельнаго налога	53	—	—	—	—	—	12	—	—	41	—	—	41
добавочнаго	35	—	—	—	—	—	10	—	—	25	—	—	25
податной подати	112	—	—	—	—	—	28	—	—	84	—	—	84
Итого оладныхъ недоможк	2093	—	—	—	—	—	—	334	43	—	—	334	43
—	—	—	—	—	—	1758	57	—	—	—	—	—	—



О распредѣленіи недоимокъ за 1892 годъ по городамъ и уѣздамъ

Сѣдлецкой губерніи.

Города и уѣзды.	Н Е Д О И М О К Ъ .													
	П о с б о р а м ъ .						Экзеку- ціонныхъ штра- фовъ.	Разрочен- ныхъ.	По разнымъ взысканіямъ.	ВСЕГО.				
	Поземель- наго нало- га.	Подымной подати.	Контин- генса ливе- рунковаго.											
	Р У В Л И И К О П Ъ Й К И .													
Бѣла	—	—	29	34	20	5	12	26	—	—	4482	75	4544	40
Бѣльскій	79	30	87	80	—	—	26	15	121	65	30630	32	30945	22
Венгровъ	—	—	—	—	—	—	—	—	—	—	382	50	382	50
Венгровскій . . .	2077	82	—	—	—	—	31	80	509	10	6063	45	8682	17
Влодава	—	—	—	—	—	—	—	—	—	—	1594	10	1594	10
Влодавскій	—	58	2	65	—	—	—	—	—	—	17134	10	17134	10
Гарволинъ	—	—	43	18	—	—	2	58	—	—	3122	34	3168	10
Гарволинскій . . .	497	79	41	12	—	—	26	49	3744	33	20434	73	24744	46
Константиновскій .	11	49	37	62	—	—	—	—	—	—	9081	71	9130	82
Луговъ	—	—	150	91	—	—	4	53	—	—	1134	15	1289	59
Луговскій	163	45	275	32	—	—	47	95	790	73	9381	98	10659	43
Радинъ	—	—	666	57	42	56	50	34	—	—	3015	45	3774	92
Радинскій	265	6	174	30	—	—	20	19	—	—	40591	87	41051	42
Соколовъ	—	—	—	—	—	—	—	—	—	—	2058	25	2058	25
Соколовскій	19	68	12	92	—	—	—	42	—	—	17413	97	17446	99
Сѣдлецъ	—	—	—	—	—	83	—	—	—	—	10535	50	10536	33
Сѣдлецкій	—	—	—	10	—	—	—	—	6650	95	7079	5	13730	10
Итого по городамъ	—	—	890	—	63	44	69	71	—	—	26325	4	27348	19
„ по уѣздамъ	3115	17	631	83	—	—	153	—	11816	76	157811	18	173527	94
Всего по губерніи	3115	17	1521	83	63	44	222	71	11816	76	184136	22	200876	13

О распредѣленіи учащихся по вѣроисповѣданіямъ и сословіямъ.

0.
40
22
50
17
10
10
10
46
32
59
13
22
2
5
9
3
0
9
4
3

НАИМЕНОВАНИЕ УЧЕБНЫХ ЗАВЕДЕНИЙ.	С О С			
	Къ началу отчетнаго 1892 года.		ВСЕГО.	
	Мужск. пола.	Женск. пола.	Мужск. пола.	Женск. пола.
Свѣдская мужская гимназія	326	—	334	—
„ женская „	—	186	—	196
Вѣльская мужская „	305	—	284	—
„ Учительская семинарія	75	—	68	—
и Образцовое Училище	43	—	40	—
Двухклассныя народныя училища: городскія мужскія	289	—	282	—
„ сельскія мужскія	65	—	70	—
„ общія	70	22	66	25
Одноклассныя народныя училища: городскія мужскія	242	—	266	—
„ женскія	—	395	—	419
„ общія	320	109	411	160
„ сельскія мужскія	104	—	130	—
„ женскія	—	84	—	87
„ общія	9047	2033	9194	2246
Частныя учебныя заведенія.				
Женское училище II-го разряда	—	58	—	51
Частныя начальныя училища	181	99	213	113
Школы грамотности и церковно-приходскія	249	44	390	68
Воскресно-ремесленныя училища	74	—	70	—
Каптораты (общіе)	372	277	324	251
Хедеры	2350	76	2379	82
Двухклассныя начальныя училища, находящіяся при монастырях:				
мужское — при Яблочинскомъ св. Онуфѣевскомъ	29	—	29	—
женское — при Яблониномъ св. Богородицкомъ	—	48	—	55
Итого	14141	3431	14550	3753

Т О Я Л О П А Л И Ц О .											
Къ 1-му января 1893 года.											
Въ томъ числѣ исповѣданій.						Въ томъ числѣ.					
Православнаго.	Католическаго.	Лютеранскаго.	Еврейскаго.	Магометанскаго.	Двѣхъ дворякъ и чиншаниковъ.	Духовнаго званія.	Городскаго сословія.	Сельскаго сословія.	Иностранцевъ.		
104	223	6	1	—	214	17	53	50	—		
104	87	2	3	—	140	22	32	2	—		
146	128	7	3	—	138	49	54	37	6		
68	—	—	—	—	2	3	7	56	—		
29	10	1	—	—	—	—	30	10	—		
142	138	—	2	—	10	4	253	15	—		
38	30	—	2	—	2	1	34	33	—		
58	33	—	—	—	—	—	—	91	—		
39	220	4	3	—	25	1	195	45	—		
121	164	21	113	—	13	2	387	17	—		
27	532	4	8	—	11	1	552	7	—		
123	7	—	—	—	1	1	120	8	—		
52	29	—	6	—	1	4	48	34	—		
5513	5671	168	88	—	65	73	832	10469	1		
37	12	—	2	—	18	14	10	9	—		
—	287	—	39	—	5	—	161	117	43		
427	27	—	4	—	4	4	38	412	—		
26	44	—	—	—	—	—	52	18	—		
—	19	556	—	—	—	—	—	573	2		
—	—	—	2461	—	—	—	2461	—	—		
84	—	—	—	—	—	4	8	72	—		
7138	7661	769	2735	—	649	200	5327	12075	52		

Year	Jan	Feb	Mar	Apr	May	June	July	Aug	Sept	Oct	Nov	Dec	Total
1890	10	12	15	18	22	28	35	42	50	58	65	72	477
1891	11	13	16	19	23	29	36	43	51	59	66	73	480
1892	12	14	17	20	24	30	37	44	52	60	67	74	483
1893	13	15	18	21	25	31	38	45	53	61	68	75	486
1894	14	16	19	22	26	32	39	46	54	62	69	76	489
1895	15	17	20	23	27	33	40	47	55	63	70	77	492
1896	16	18	21	24	28	34	41	48	56	64	71	78	495
1897	17	19	22	25	29	35	42	49	57	65	72	79	498
1898	18	20	23	26	30	36	43	50	58	66	73	80	501
1899	19	21	24	27	31	37	44	51	59	67	74	81	504
1900	20	22	25	28	32	38	45	52	60	68	75	82	507
1901	21	23	26	29	33	39	46	53	61	69	76	83	510
1902	22	24	27	30	34	40	47	54	62	70	77	84	513
1903	23	25	28	31	35	41	48	55	63	71	78	85	516
1904	24	26	29	32	36	42	49	56	64	72	79	86	519
1905	25	27	30	33	37	43	50	57	65	73	80	87	522
1906	26	28	31	34	38	44	51	58	66	74	81	88	525
1907	27	29	32	35	39	45	52	59	67	75	82	89	528
1908	28	30	33	36	40	46	53	60	68	76	83	90	531
1909	29	31	34	37	41	47	54	61	69	77	84	91	534
1910	30	32	35	38	42	48	55	62	70	78	85	92	537
1911	31	33	36	39	43	49	56	63	71	79	86	93	540
1912	32	34	37	40	44	50	57	64	72	80	87	94	543
1913	33	35	38	41	45	51	58	65	73	81	88	95	546
1914	34	36	39	42	46	52	59	66	74	82	89	96	549
1915	35	37	40	43	47	53	60	67	75	83	90	97	552
1916	36	38	41	44	48	54	61	68	76	84	91	98	555
1917	37	39	42	45	49	55	62	69	77	85	92	99	558
1918	38	40	43	46	50	56	63	70	78	86	93	100	561
1919	39	41	44	47	51	57	64	71	79	87	94	101	564
1920	40	42	45	48	52	58	65	72	80	88	95	102	567
1921	41	43	46	49	53	59	66	73	81	89	96	103	570
1922	42	44	47	50	54	60	67	74	82	90	97	104	573
1923	43	45	48	51	55	61	68	75	83	91	98	105	576
1924	44	46	49	52	56	62	69	76	84	92	99	106	579
1925	45	47	50	53	57	63	70	77	85	93	100	107	582
1926	46	48	51	54	58	64	71	78	86	94	101	108	585
1927	47	49	52	55	59	65	72	79	87	95	102	109	588
1928	48	50	53	56	60	66	73	80	88	96	103	110	591
1929	49	51	54	57	61	67	74	81	89	97	104	111	594
1930	50	52	55	58	62	68	75	82	90	98	105	112	597
1931	51	53	56	59	63	69	76	83	91	99	106	113	600
1932	52	54	57	60	64	70	77	84	92	100	107	114	603
1933	53	55	58	61	65	71	78	85	93	101	108	115	606
1934	54	56	59	62	66	72	79	86	94	102	109	116	609
1935	55	57	60	63	67	73	80	87	95	103	110	117	612
1936	56	58	61	64	68	74	81	88	96	104	111	118	615
1937	57	59	62	65	69	75	82	89	97	105	112	119	618
1938	58	60	63	66	70	76	83	90	98	106	113	120	621
1939	59	61	64	67	71	77	84	91	99	107	114	121	624
1940	60	62	65	68	72	78	85	92	100	108	115	122	627
1941	61	63	66	69	73	79	86	93	101	109	116	123	630
1942	62	64	67	70	74	80	87	94	102	110	117	124	633
1943	63	65	68	71	75	81	88	95	103	111	118	125	636
1944	64	66	69	72	76	82	89	96	104	112	119	126	639
1945	65	67	70	73	77	83	90	97	105	113	120	127	642
1946	66	68	71	74	78	84	91	98	106	114	121	128	645
1947	67	69	72	75	79	85	92	99	107	115	122	129	648
1948	68	70	73	76	80	86	93	100	108	116	123	130	651
1949	69	71	74	77	81	87	94	101	109	117	124	131	654
1950	70	72	75	78	82	88	95	102	110	118	125	132	657
1951	71	73	76	79	83	89	96	103	111	119	126	133	660
1952	72	74	77	80	84	90	97	104	112	120	127	134	663
1953	73	75	78	81	85	91	98	105	113	121	128	135	666
1954	74	76	79	82	86	92	99	106	114	122	129	136	669
1955	75	77	80	83	87	93	100	107	115	123	130	137	672
1956	76	78	81	84	88	94	101	108	116	124	131	138	675
1957	77	79	82	85	89	95	102	109	117	125	132	139	678
1958	78	80	83	86	90	96	103	110	118	126	133	140	681
1959	79	81	84	87	91	97	104	111	119	127	134	141	684
1960	80	82	85	88	92	98	105	112	120	128	135	142	687
1961	81	83	86	89	93	99	106	113	121	129	136	143	690
1962	82	84	87	90	94	100	107	114	122	130	137	144	693
1963	83	85	88	91	95	101	108	115	123	131	138	145	696
1964	84	86	89	92	96	102	109	116	124	132	139	146	699
1965	85	87	90	93	97	103	110	117	125	133	140	147	702
1966	86	88	91	94	98	104	111	118	126	134	141	148	705
1967	87	89	92	95	99	105	112	119	127	135	142	149	708
1968	88	90	93	96	100	106	113	120	128	136	143	150	711
1969	89	91	94	97	101	107	114	121	129	137	144	151	714
1970	90	92	95	98	102	108	115	122	130	138	145	152	717
1971	91	93	96	99	103	109	116	123	131	139	146	153	720
1972	92	94	97	100	104	110	117	124	132	140	147	154	723
1973	93	95	98	101	105	111	118	125	133	141	148	155	726
1974	94	96	99	102	106	112	119	126	134	142	149	156	729
1975	95	97	100	103	107	113	120	127	135	143	150	157	732
1976	96	98	101	104	108	114	121	128	136	144	151	158	735
1977	97	99	102	105	109	115	122	129	137	145	152	159	738
1978	98	100	103	106	110	116	123	130	138	146	153	160	741
1979	99	101	104	107	111	117	124	131	139	147	154	161	744
1980	100	102	105	108	112	118	125	132	140	148	155	162	747
1981	101	103	106	109	113	119	126	133	141	149	156	163	750
1982	102	104	107	110	114	120	127	134	142	150	157	164	753
1983	103	105	108	111	115	121	128	135	143	151	158	165	756
1984	104	106	109	112	116	122	129	136	144	152	159	166	759
1985	105	107	110	113	117	123	130	137	145	153	160	167	762
1986	106	108	111	114	118	124	131	138	146	154	161	168	765
1987													

Дополнительныя Вѣдомости

по страховому дѣлу за 1892 годъ.

О состояніи наличнаго страхового капитала къ концу отчетнаго 1892 года.

НАИМЕНОВАНИЕ КАЗНАЧЕЙСТВЪ.	Къ 1 января 1892 г. осталось въ наличности.	Въ теченіи 1892 года.			Осталось къ 1 января 1893 года.
		Прибыло и поступи-ло.	Всего находи-лось.	Изъ этого вы-дано.	
Въ Сѣдлецкомъ Губернскомъ, въ распоряженіи Губернскаго Правленія . . .	467 29	16621 47	17088 76	16457 20	631 56
Въ Сѣдлецкомъ Губернскомъ, въ распоряженіи Уѣзднаго Управленія . . .	23391 96	45168 1	68559 97	67929 59	630 38
Въ Соколовскомъ Уѣздномъ	14106 82	35292 58	49399 40	37329 91	12069 49
Въ Венгровскомъ Уѣздномъ	6960 98	38776 42	45737 40	31799 96	13937 44
Въ Луковскомъ Окружномъ, въ распоряженіи Луковскаго Уѣздн. Управленія.	17936 3	47793 88	65729 91	53341 27	12388 64
Въ Гарволинскомъ Уѣздномъ	9023 15	59819 62	68842 77	62864 48	5978 29
Въ Луковскомъ Окружномъ, въ распоряженіи Радискаго Уѣздн. Управленія.	16923 40	78213 11	95136 51	79399 66	15736 85
Во Владавскомъ Уѣздномъ	24298 30	52542 27	76840 57	74064 42	2776 15
Въ Бѣльскомъ Уѣздномъ	25718 41	71071 34	96789 75	84250 46	12539 29
Въ Яновскомъ, въ распоряженіи Констан- тиновскаго Уѣднаго Управленія . . .	14983 83	65315 71	80299 54	51099 37	29200 17
Итого въ казначействахъ	153810 17	510614 41	664424 58	558536 32	105888 26

О поступлении страхового сбора и других случайных доходов въ 1892 году по Съдлецкой губерніи.

НАИМЕНОВАНИЕ УЪЗДОВЪ.	Слѣдовало къ поступленію.			Въ 1892 году.			Осталось къ 1 января 1893 г. въ недоимкѣ.
	Недоимокъ къ концу 1891 года.	Росписанной складки и друг. доходовъ 1892 года.	ВСЕГО.	Поступило.	Сложено со счетовъ		
Р у б л и и к о п ѣ й к и.							
Съдлецкій	2096 94	51795 90	53892 84	45168 1	145 57	8575 26	
Соколовскій	1972 74	34492 94	36465 68	35292 58	344 20	828 90	
Венгровскій	794 1	38694 84	39488 85	38776 42	332 68	379 75	
Луковскій	11556 73	49378 73	60935 46	47793 88	52 65	13088 93	
Гарволинскій	4171 67	58192 29	62363 96	59819 62	— —	2544 34	
Радисскій	6333 9	52329 37	58662 46	51013 11	— —	7649 35	
Влодавскій	3342 41	52212 53	56054 94	52542 27	57 40	3455 27	
Бѣльскій	2624 73	61803 37	64428 10	61071 34	232 57	3124 19	
Константиновскій	554 —	38326 55	38880 55	38315 71	67 72	497 12	
Въ распоряженіи Губернскаго Правленія	4730	2613 77	2661 7	2621 47	— —	39 60	
Итого	33993 62	439840 29	473833 91	432414 41	1232 79	40186 71	


О страховых расходах въ 1892 году на уплату вознагражденій за сгорѣвшія строе-
нія и иныхъ случайныхъ.

НАИМЕНОВАНИЕ УЪЗДОВЪ.	Осталось къ израсходованію къ 1 января 1892 г.		Въ теченіи 1892 года.		Въ счетъ сего въ 1892 году.		Осталось неизрасходованными къ 1 января 1892 года.	
	Прибыло къ израсходованію.	Всего подлежало израсходованію.	Выдано.	Исклю- че- но.	Рубли	Копѣйки.	Рубли	Копѣйки.
Сѣдлецкій	12510 14	29913 86	42424 —	29929 59	—	—	12494 41	
Соколовскій	13467 62	29610 64	43078 26	37329 91	—	—	5748 35	
Венгровскій	854 23	29533 13	30387 36	28599 96	—	—	1787 40	
Луковскій	4879 62	76458 96	81338 58	53341 27	—	—	27997 31	
Гарволинскій	3970 10	24929 7	28899 17	25864 48	—	—	3034 69	
Радинскій	84798 98	69369 36	154168 34	79399 66	2	25	74766 43	
Влодавскій	17800 42	73183 78	90984 20	74064 42	—	—	16919 78	
Бѣльскій	13004 6	136050 24	149054 30	84250 46	778	—	64025 84	
Константиновскій	8887 47	104744 92	113632 39	51099 37	—	—	62533 2	
Сѣдлецкое Губернское Прав- леніе	— —	16457 20	16457 20	16457 20	—	—	— —	
Итого	160172 64	590251 16	750423 80	480336 32	780	25	269307 23	

Объ оборотѣ штатныхъ суммъ городскихъ кассъ Съдлецкой губерніи.

№ по порядку.	НАИМЕНОВАНИЕ ГОРОДОВЪ.	Остатокъ къ началу 1892 года.		Въ 1892 го			
		Рубли	копѣйки.	Приходъ.		Итого.	
				Рубли	копѣйки.	Рубли	копѣйки.
1	Бѣла	505	63 ¹ / ₂	7118	7	7623	70 ¹ / ₂
2	Тересполь	961	45 ³ / ₄	1844	45	2805	90 ³ / ₄
3	Венгровъ	3481	49 ¹ / ₂	5613	60 ¹ / ₂	9095	10
4	Владва	662	89	3844	85	4507	74
5	Парчевъ	176	82 ¹ / ₂	3701	31	3878	13 ¹ / ₂
6	Гарводинъ	1202	8	4134	2	5336	10
7	Желеховъ	202	61 ¹ / ₄	3484	2	3686	63 ³ / ₄
8	Луковъ	2688	33	9271	38	11959	71
9	Радинъ	1355	88 ³ / ₄	3289	92 ¹ / ₂	4645	81 ¹ / ₄
10	Межаръе	2342	67	6498	51 ¹ / ₂	8841	18 ¹ / ₂
11	Соколовъ	1127	80 ¹ / ₄	4087	12 ¹ / ₂	5214	92 ³ / ₄
12	Сьдець	15204	48	48366	7 ¹ / ₂	63570	55 ¹ / ₂
	Итого	29912	16 ¹ / ₂	101253	34 ¹ / ₂	131165	51


д у.		Къ 1-му января 1893 года.							
Расходъ.	Остатокъ.	Недомки.	Въ Варшавской Конторѣ Государственнаго Банка.				Остатка 3 процентнаго.		
			Капитала 4 процентнаго.						
		Рубли и копѣйки.							
6169	43 ¹ / ₂	1454	27	2530	45	—	—	1886	4
1543	25 ¹ / ₂	1262	65 ¹ / ₄	258	39	—	—	1812	43
4750	93	4344	17	308	32	—	—	7611	16
3537	66 ¹ / ₂	970	7 ¹ / ₂	1613	58	—	—	1278	78
3567	24 ¹ / ₂	310	89	1748	17	—	—	2151	43
3512	77	1823	33	74	14	134	93	3223	45
3058	69 ¹ / ₂	627	93 ³ / ₄	1114	6	—	—	12258	67
9047	65	2912	6	492	97	6268	51	5162	5
3045	43	1600	38 ¹ / ₄	2192	7	9	6	2900	46
7983	51 ¹ / ₂	857	67	2336	49	—	—	3995	58
3542	57 ¹ / ₂	1672	35 ¹ / ₄	716	66 ¹ / ₂	—	—	7188	70
52057	19 ¹ / ₂	11513	36	14194	87 ¹ / ₂	25104	46	10267	88
101816	36	29349	15	27580	9	31516	96	59736	63



О пожарахъ по Сѣдлецкой губерніи.

ГОРОДА И УЕЗДЫ.	Въ зимніе мѣсяцы.			Въ осенніе мѣсяцы.		
	Ч и с л о.		Сумма убытковъ въ рублѣхъ.	Ч и с л о.		Сумма убытковъ въ рублѣхъ.
	Пожаровъ.	Сгорѣвшихъ домовъ.		Пожаровъ.	Сгорѣвшихъ домовъ.	
Влаа	—	—	—	1	11	16580
Тересполь	—	—	—	—	—	—
Бѣльскій	5	7	2410	14	44	16840
Венгровъ	—	—	—	—	—	—
Венгровскій	3	3	1994	8	58	12675
Влодава	—	—	—	—	—	—
Парчевъ	1	1	170	2	2	1123
Влодавскій	4	4	1979	14	55	20554
Гарволинъ	—	—	—	—	—	—
Желеховъ	1	3	530	—	—	—
Гарволинскій	3	4	2350	8	13	2900
Константиновскій	4	4	1244	13	177	135454
Луновъ	1	1	439	—	—	—
Луновскій	11	11	3375	10	79	18204
Радиль	1	8	3230	—	—	—
Меширъче	2	2	896	1	272	37370
Радинскій	4	10	1822	6	67	9076
Соголовъ	1	1	31	4	13	3747
Соголовскій	5	11	2901	7	82	9970
Сыдаецъ	1	2	970	—	—	—
Сыдаецскій	3	4	1660	7	8	1910
Итого по городамъ	8	18	6266	8	298	58820
„ „ уѣздамъ	42	58	19735	87	583	227583
Всего по губерніи	50	76	26001	95	881	286403


ГОРОДА И УЕЗДЫ.	Въ зимніе мѣсяцы.		Въ осенніе мѣсяцы.		Всего въ году.		Причины пожаровъ.						
	Ч и с л о.		Сумма убытковъ въ рублѣхъ.	Ч и с л о.		Сумма убытковъ въ рублѣхъ.	Сумма убытковъ въ рублѣхъ.	Отъ каминовъ.	Отъ драного и разбитого стекла въ печахъ и трубахъ.	Отъ неисправности печей.	Отъ неисправности свѣчей.	Отъ другихъ причинъ.	
	Пожаровъ.	Сгорѣвшихъ домовъ.		Пожаровъ.	Сгорѣвшихъ домовъ.								
1	4	3760	1	1	60	3	16	20400	—	—	1	2	—
—	—	—	—	—	—	—	—	—	—	—	—	—	—
21	133	38500	10	11	2910	50	195	60660	1	7	7	25	10
—	—	—	—	—	—	—	—	—	—	—	—	—	—
10	110	10330	2	2	1300	23	173	26299	1	3	2	4	13
—	—	—	—	—	—	—	—	—	—	—	—	—	—
1	8	1680	—	—	—	4	11	2973	—	—	—	4	—
19	105	24290	11	24	9045	48	188	55868	7	1	13	25	2
—	—	—	—	—	—	—	—	—	—	—	—	—	—
2	8	2950	—	—	—	3	11	3480	—	—	1	—	2
13	35	12550	7	11	5660	31	63	23460	3	2	6	1	19
10	16	6512	6	10	2117	33	207	145327	3	3	2	22	3
2	79	79142	—	—	—	3	80	79581	—	1	—	2	—
13	21	5785	5	7	809	39	118	28173	3	4	14	10	8
1	16	3414	—	—	—	2	24	6644	—	—	—	—	2
—	—	—	2	4	4560	5	278	42826	—	—	4	—	1
9	52	6333	4	54	4929	23	183	22160	1	—	8	4	10
—	—	—	—	—	—	5	14	3778	1	—	2	2	—
9	67	6160	5	62	5217	26	222	24248	—	—	5	12	9
—	—	—	1	12	7240	2	14	8210	—	—	—	—	2
15	88	36510	9	55	12140	34	155	52220	1	—	5	11	17
7	115	90946	4	17	11860	27	448	167892	1	1	8	10	7
119	627	146970	59	236	44127	307	1504	438415	20	20	62	114	91
126	742	237916	63	253	55987	334	1952	606307	21	21	70	124	98



О результатахъ выполненія призыва новобранцевъ по Сѣдлецкой губернии.

Наименование призывных участ- ков.	ЧИСЛОВЫЕ СВЕДЕНИЯ ПО											
	Число лет, подлежащих призыву в армию по закону о призыве.											
	Въ числѣ внесенныхъ въ нормальную списки подлежащихъ лично по своему положению.				Всего подлежащихъ призыву.				По разрядамъ между участвую- щими въ войну.			
	Итого	1-го	2-го	3-го	Число летъ, подлежащихъ призыву по закону о призыве и по своему положению и по своему имуществу.	Примы	Отказав- шихся въ использо- ваніи.	Особаково по бездѣлю и вѣдѣнныя по бездѣлю (ст. 119, 120, 121, 122, 123, 124, 125, 126, 127, 128, 129, 130, 131, 132, 133, 134, 135, 136, 137, 138, 139, 140, 141, 142, 143, 144, 145, 146, 147, 148, 149, 150, 151, 152, 153, 154, 155, 156, 157, 158, 159, 160, 161, 162, 163, 164, 165, 166, 167, 168, 169, 170, 171, 172, 173, 174, 175, 176, 177, 178, 179, 180, 181, 182, 183, 184, 185, 186, 187, 188, 189, 190, 191, 192, 193, 194, 195, 196, 197, 198, 199, 200, 201, 202, 203, 204, 205, 206, 207, 208, 209, 210, 211, 212, 213, 214, 215, 216, 217, 218, 219, 220, 221, 222, 223, 224, 225, 226, 227, 228, 229, 230, 231, 232, 233, 234, 235, 236, 237, 238, 239, 240, 241, 242, 243, 244, 245, 246, 247, 248, 249, 250, 251, 252, 253, 254, 255, 256, 257, 258, 259, 260, 261, 262, 263, 264, 265, 266, 267, 268, 269, 270, 271, 272, 273, 274, 275, 276, 277, 278, 279, 280, 281, 282, 283, 284, 285, 286, 287, 288, 289, 290, 291, 292, 293, 294, 295, 296, 297, 298, 299, 300, 301, 302, 303, 304, 305, 306, 307, 308, 309, 310, 311, 312, 313, 314, 315, 316, 317, 318, 319, 320, 321, 322, 323, 324, 325, 326, 327, 328, 329, 330, 331, 332, 333, 334, 335, 336, 337, 338, 339, 340, 341, 342, 343, 344, 345, 346, 347, 348, 349, 350, 351, 352, 353, 354, 355, 356, 357, 358, 359, 360, 361, 362, 363, 364, 365, 366, 367, 368, 369, 370, 371, 372, 373, 374, 375, 376, 377, 378, 379, 380, 381, 382, 383, 384, 385, 386, 387, 388, 389, 390, 391, 392, 393, 394, 395, 396, 397, 398, 399, 400, 401, 402, 403, 404, 405, 406, 407, 408, 409, 410, 411, 412, 413, 414, 415, 416, 417, 418, 419, 420, 421, 422, 423, 424, 425, 426, 427, 428, 429, 430, 431, 432, 433, 434, 435, 436, 437, 438, 439, 440, 441, 442, 443, 444, 445, 446, 447, 448, 449, 450, 451, 452, 453, 454, 455, 456, 457, 458, 459, 460, 461, 462, 463, 464, 465, 466, 467, 468, 469, 470, 471, 472, 473, 474, 475, 476, 477, 478, 479, 480, 481, 482, 483, 484, 485, 486, 487, 488, 489, 490, 491, 492, 493, 494, 495, 496, 497, 498, 499, 500, 501, 502, 503, 504, 505, 506, 507, 508, 509, 510, 511, 512, 513, 514, 515, 516, 517, 518, 519, 520, 521, 522, 523, 524, 525, 526, 527, 528, 529, 530, 531, 532, 533, 534, 535, 536, 537, 538, 539, 540, 541, 542, 543, 544, 545, 546, 547, 548, 549, 550, 551, 552, 553, 554, 555, 556, 557, 558, 559, 560, 561, 562, 563, 564, 565, 566, 567, 568, 569, 570, 571, 572, 573, 574, 575, 576, 577, 578, 579, 580, 581, 582, 583, 584, 585, 586, 587, 588, 589, 590, 591, 592, 593, 594, 595, 596, 597, 598, 599, 600, 601, 602, 603, 604, 605, 606, 607, 608, 609, 610, 611, 612, 613, 614, 615, 616, 617, 618, 619, 620, 621, 622, 623, 624, 625, 626, 627, 628, 629, 630, 631, 632, 633, 634, 635, 636, 637, 638, 639, 640, 641, 642, 643, 644, 645, 646, 647, 648, 649, 650, 651, 652, 653, 654, 655, 656, 657, 658, 659, 660, 661, 662, 663, 664, 665, 666, 667, 668, 669, 670, 671, 672, 673, 674, 675, 676, 677, 678, 679, 680, 681, 682, 683, 684, 685, 686, 687, 688, 689, 690, 691, 692, 693, 694, 695, 696, 697, 698, 699, 700, 701, 702, 703, 704, 705, 706, 707, 708, 709, 710, 711, 712, 713, 714, 715, 716, 717, 718, 719, 720, 721, 722, 723, 724, 725, 726, 727, 728, 729, 730, 731, 732, 733, 734, 735, 736, 737, 738, 739, 740, 741, 742, 743, 744, 745, 746, 747, 748, 749, 750, 751, 752, 753, 754, 755, 756, 757, 758, 759, 760, 761, 762, 763, 764, 765, 766, 767, 768, 769, 770, 771, 772, 773, 774, 775, 776, 777, 778, 779, 780, 781, 782, 783, 784, 785, 786, 787, 788, 789, 790, 791, 792, 793, 794, 795, 796, 797, 798, 799, 800, 801, 802, 803, 804, 805, 806, 807, 808, 809, 810, 811, 812, 813, 814, 815, 816, 817, 818, 819, 820, 821, 822, 823, 824, 825, 826, 827, 828, 829, 830, 831, 832, 833, 834, 835, 836, 837, 838, 839, 840, 841, 842, 843, 844, 845, 846, 847, 848, 849, 850, 851, 852, 853, 854, 855, 856, 857, 858, 859, 860, 861, 862, 863, 864, 865, 866, 867, 868, 869, 870, 871, 872, 873, 874, 875, 876, 877, 878, 879, 880, 881, 882, 883, 884, 885, 886, 887, 888, 889, 890, 891, 892, 893, 894, 895, 896, 897, 898, 899, 900, 901, 902, 903, 904, 905, 906, 907, 908, 909, 910, 911, 912, 913, 914, 915, 916, 917, 918, 919, 920, 921, 922, 923, 924, 925, 926, 927, 928, 929, 930, 931, 932, 933, 934, 935, 936, 937, 938, 939, 940, 941, 942, 943, 944, 945, 946, 947, 948, 949, 950, 951, 952, 953, 954, 955, 956, 957, 958, 959, 960, 961, 962, 963, 964, 965, 966, 967, 968, 969, 970, 971, 972, 973, 974, 975, 976, 977, 978, 979, 980, 981, 982, 983, 984, 985, 986, 987, 988, 989, 990, 991, 992, 993, 994, 995, 996, 997, 998, 999, 1000	Итого			
Бѣльскій	864	133	110	26	724	4	218	—	28	133	—	
Венгровскій	836	163	114	49	705	—	212	—	28	138	—	
Владавскій	901	167	132	29	817	—	239	—	19	119	—	
Гарволинскій	1279	189	198	60	1088	—	326	—	52	246	4	
Константиновскій	697	114	102	32	617	—	185	—	20	65	—	
Луковскій	1076	168	154	47	863	1	257	—	12	230	—	
Радисскій	938	146	125	40	815	—	239	—	10	134	—	
Соколовскій	913	113	107	45	729	—	216	—	24	175	4	
Свѣдѣній	881	113	99	24	660	3	199	—	18	150	—	
Итого	8385	1306	1141	352	7018	8	2091	—	211	1390	8	

ПРИЗЫВНЫМЪ УЧАСТКАМЪ ГУБЕРНІИ.																
Отправлено въ службу воеводъ и воеводъ.																
Зачислено въ запасъ по ст. 63 Устава.																
Зачислено въ ретивки оспокоеніи.																
Не явилось.																
Расходы по призыву и приему на службу въ войска.																
Итого																
Всего.																
18	3	147	270	8	37	5	218	—	254	68	600	—	350	—	1422	68
7	—	114	310	7	9	11	212	—	276	20	600	—	200	—	1288	20
10	1	202	273	7	25	7	208	35	260	32	600	—	230	—	1298	67
70	1	221	345	2	3	8	326	—	299	63	600	—	200	—	1425	63
27	—	185	184	10	11	8	185	—	300	—	600	—	200	—	1285	—
19	1	173	354	8	5	17	244	—	247	8	600	—	250	—	1341	8
11	—	253	247	4	26	14	239	—	215	86	600	—	150	—	1204	86
32	1	184	238	6	18	16	216	—	332	6	600	—	240	—	1388	6
42	2	166	285	4	17	—	199	—	248	75	600	—	350	—	1397	75
236	9	1645	2506	56	151	86	2047	35	2434	58	5400	—	2170	—	12051	93



О насильственныхъ и случайныхъ смертяхъ по Сѣдлецкой губерніи.

DATE		DESCRIPTION		AMOUNT		BALANCE	
MO.	DA.	DEBIT	CREDIT	DEBIT	CREDIT	DEBIT	CREDIT
1	1						
1	2						
1	3						
1	4						
1	5						
1	6						
1	7						
1	8						
1	9						
1	10						
1	11						
1	12						
1	13						
1	14						
1	15						
1	16						
1	17						
1	18						
1	19						
1	20						
1	21						
1	22						
1	23						
1	24						
1	25						
1	26						
1	27						
1	28						
1	29						
1	30						
1	31						
2	1						
2	2						
2	3						
2	4						
2	5						
2	6						
2	7						
2	8						
2	9						
2	10						
2	11						
2	12						
2	13						
2	14						
2	15						
2	16						
2	17						
2	18						
2	19						
2	20						
2	21						
2	22						
2	23						
2	24						
2	25						
2	26						
2	27						
2	28						
2	29						
2	30						
2	31						


О числѣ учебныхъ заведеній и учащихся въ Сѣдлецкой губерніи.


НАИМЕНОВАНИЕ УЧЕБНЫХ ЗАВЕДЕНИЙ.

	Въ губерномъ городѣ Сиддцѣ.		
	Учебныхъ за- веденій.	Учащихся.	
		Мужскаго пола.	Женскаго пола.
1. Среднеучебныя заведенія.			
Мужскія классическія гимназіи	1	334	—
Женская семиклассная гимназія	1	—	196
Учительская семинарія	—	—	—
и состояще при ней „Образцовое училище“	—	—	—
2. Народныя училища.			
Духовно- училища	мужскія	—	—
	общія	—	—
Начальныя од- классныя	мужскія	2	116
	женскія	2	—
	общія	—	108
Воскресно-ремесленныя училища, мужскія	1	11	—
Школы грамотности и церковно-приходскія, общія	1	17	20
Кантораты	—	—	—
Состояща въ вѣдѣніи Епархіальнаго начальства двухклассныя, при монастыряхъ, начальныя училища:			
Яблочинское мужское	—	—	—
Лѣснянское женское	—	—	—
3. Частныя учебныя заведенія.			
Женское училище II-го разряда съ пансіономъ	—	—	—
Начальная училища III-го разряда	1	—	22
Хедеры	78	578	64
ВСЕГО	87	1056	410

*) Въ уѣздномъ городѣ Вьль.


Учебныхъ за- веденій.	Во всѣхъ уѣздныхъ и заштат. городахъ Сиддцкой губерніи			Во всѣхъ посадахъ и селахъ.			ВСЕГО ВЪ ГУБЕРНИИ.		
	Учащихся.			Учащихся.			Учащихи.		
	Мальчи- ковъ.	Дѣвочекъ.	Учебныхъ за- веденій.	Мальчи- ковъ.	Дѣвочекъ.	Учебныхъ за- веденій.	Мужскаго пола.	Женскаго пола.	Итого.
1*)	284	—	—	—	—	2	618	—	618
—	—	—	—	—	—	1	—	196	196
1*)	68	—	—	—	—	1	108	—	108
	40	—	—	—	—				
3	282	—	1	70	—	4	352	—	352
—	—	—	1	66	25	1	66	25	91
2	150	—	2	130	—	6	396	—	396
5	—	311	3	—	87	10	—	506	506
6	411	160	267	9194	2246	273	9605	2406	12011
3	59	—	1	—	—	5	70	—	70
1	10	5	16	363	43	18	390	68	458
—	—	—	24	324	251	24	324	251	575
—	—	—	1	29	—	1	29	—	29
—	—	—	1	—	55	1	—	55	55
1	—	51	—	—	—	1	—	51	51
1	15	—	3	198	91	5	213	113	326
205	1542	18	38	259	—	321	2379	82	2461
229	2861	545	358	10633	2798	674	14550	3753	18303





ЛАНСЕТ
ВЫДАН
ВЪ
ПЕЧАТНІИ
ОБЩЕСТВѢ
СЪ
1871

ДН



Dec 10p

Nov 5p

Nov

