



15-79a
XIII-2
799

I
5176



I
5176



449a

XIII-2

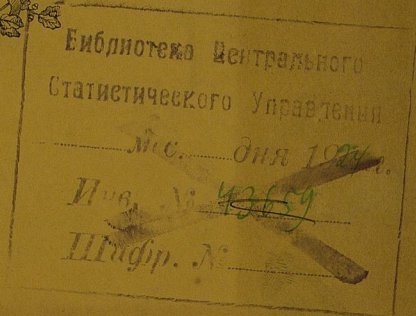


I
5176

См. 200.

ОБЗОРЪ СѢДЛЕЦКОЙ ГУБЕРНІИ

за 1895 годъ.

1896




ГОР. СѢДЛЕЦЪ.

Печатано въ типографіи Губернскаго Правленія.

1896.

И ДТ



21

I
5776

~~XXXXVII~~ = 98
Приложение къ всеподданнѣйшему отчету.

Ц-490
XIII - 2

ОБЗОРЪ X СЪДЛЕЦКОЙ ГУБЕРНІИ

за 1895 годъ.

5776



ГОР. СЪДЛЕЦЪ.

Печатано въ типографіи Губернскаго Правленія.

1896.

НЭТ

ОГЛАВЛЕНІЕ СТАТЕЙ ОБЗОРА

Сѣдлецкой Губерніи

ЗА ОТЧЕТНЫЙ 1895 ГОДЪ.

I. Естественныя и производительныя силы губерніи и экономическая дѣятельность населенія.

Свѣдѣнія географо-административныя	1
Общій очеркъ земледѣлія	4
Урожай хлѣбовъ и кормовыхъ травъ, справочныя цѣны на хлѣба, картофель, сѣно и наемъ рабочихъ; состояніе другихъ отраслей земледѣлія	5
Скотоводство	7
Обеспеченіе народнаго продовольствія	8
Промышленность заводская и фабричная	9
Торговля	11
Состояніе населенія	12

II. Подати и повинности.

Разнаго рода сборы:	
Окладные и неокладные	16
Транспортный	18
Квартирный	19
Земскій дорожный	19
Страховой отъ огня	20
По застрахованію рогатаго скота	21
Городскіе доходы и расходы	21
Акцизные сборы	22
Натуральныя повинности:	
Квартирная	22
Подводная	23
Воинская	23

III. Общественное благоустройство и благочиніе.

Казенныя и общественныя зданія	24
Дороги и мосты	25
Почты и телеграфы	26
Народная нравственность	27
Насильственныя и случайныя смерти	29

	Стр.
Тюрьмы, аресты и этапы	29
Пожарныя команды	30
Пожары	31
Различныя происшествія и народныя бѣдствія	31

IV. Народное здравіе и общественное призрѣніе.

Врачебный отдѣлъ	32
Эпидеміи и эпизоотіи	33
Больницы	36
Дома призрѣнія	37
Дѣтскіе пріюты	38
Отдѣленіе Россійскаго Общества Краснаго Креста	38

V. Народное просвѣщеніе.

Учебныя заведенія	39
Народное образованіе	40

VI. Ходъ крестьянскаго дѣла.

Число и составъ гминъ	41
Гминные сборы	41
Ссудо-сберегательныя кассы	42
Движеніе дѣлопроизводства комиссаровъ и Губернскаго Присутствія	43

VII. Очеркъ дѣйствій Сѣдлецкой Губернской Дирекціи Земскаго Кредитнаго Общества	52
---	----

VIII. Цифровыя свѣдѣнія о дѣятельности Люблинскаго Отдѣленія Крестьянскаго Поземельнаго Банна	53
---	----

Вѣдомости нъ „Обзору за 1895 годъ“.

О посѣвѣ и урожаѣ хлѣбовъ и картофеля	№ 1
„ фабрикахъ, заводахъ и фабричныхъ заведеніяхъ	№ 2
„ численности населенія въ городахъ и посадахъ	№ 3
„ поступленія сборовъ	№ 4
„ распредѣленія недоимокъ по городамъ и уѣздамъ	№ 5
„ оборотъ штатныхъ суммъ городскихъ кассъ	№ 6
„ пожарахъ	№ 7
„ результатахъ выполненія призыва новобранцевъ	№ 8
„ насильственныхъ и случайныхъ смертяхъ	№ 9
„ числѣ учебныхъ заведеній и учащихся въ нихъ	№ 10a
„ распредѣленія учащихся по вѣроисповѣданіямъ и сословіямъ	№ 10b
Дополнительныя вѣдомости по страховому дѣлу	лит. А. Б.

ОБЗОРЪ

СЪДЛЕЦКОЙ ГУБЕРНІИ

за 1895 годъ.



Съдлецкая губернія представляет собою довольно однообразную въ топографическомъ, климатическомъ и почвенномъ условіяхъ равнину, вообще бѣдную водою.

Общее очертаніе губерніи, близкое къ треугольнику, зависитъ отъ направленія рѣкъ — Вислы, Западнаго-Буга и Вепра, составляющихъ водныя ея границы съ нѣкоторыми сосѣдними губерніями. Такъ, съ сѣвера и востока по Западно-Бугу Съдлецкая губернія граничитъ съ губерніями: Гродненскою, Ломжинскою и Волынскою; съ юга она граничитъ съ Люблинскою губерніею частью по рѣкамъ Вепру и Тысьменицѣ, частью по сухому пути; наконецъ, съ запада Съдлецкая губернія отдѣляется главною водною артеріею — рѣкою Вислою отъ Радомской и Варшавской губерній.

Съдлецкая губернія богата усовершенствованными путями сообщенія. Варшавско-Тереспольская желѣзная дорога прорѣзываетъ всю губернію почти пополамъ съ востока на западъ; Привислинская желѣзная дорога проходитъ по всей ея западной части; Ивангородо-Луковская соединяетъ обѣ названныя линіи; С.-Петербургско-Варшавская проходитъ по сѣверной части губерніи; Съдлецъ-Малкинская обводная вѣтвь идетъ на сѣверо-западъ отъ гор. Съдлеца, соединяя собою Варшавско-Тереспольскую желѣзную дорогу съ С.-Петербургско-Варшавскою; всю юго-восточную часть губерніи прорѣзываетъ Брестско-Холмская желѣзная дорога.

Общая площадь земли въ Съдлецкой губерніи, по послѣднимъ даннымъ Центрального Статистическаго Комитета, составляетъ 1,308,466 десятинъ.

Это количество земли по уѣздамъ распределяется слѣдующимъ образомъ:

1) въ Бѣльскомъ уѣздѣ	132,063	десят.
2) въ Венгровскомъ	119,808	»
3) въ Влодавскомъ	198,892	»
4) въ Гарволинскомъ	168,022	»
5) въ Константиновскомъ	131,546	»
6) въ Луковскомъ	172,101	»
7) въ Радинскомъ	150,368	»
8) въ Соколовскомъ	116,603	»
9) въ Сѣдлецкомъ	119,063	»
<hr/>		
итого		1,308,466 десят.

Такимъ образомъ, по пространству, первое мѣсто занимаетъ Влодавскій уѣздъ, за нимъ слѣдуютъ: Луковскій, Гарволинскій, Радинскій, Бѣльскій, Константиновскій, Венгровскій, Сѣдлецкій и, наконецъ, Соколовскій.

Городскія земли въ Сѣдлецкой губерніи занимаютъ площадь 23850,4 десятины. Изъ этого количества приходится:

1) на гор. Бѣлу	2066,73	десят.
2) » Венгровъ	3119,6	»
3) » Влодаву	1585,32	»
4) » Гарволинъ	746,7	»
5) » Желеховъ	717,17	»
6) » Луковъ	2391,3	»
7) » Межирѣчье	3828,33	»
8) » Парчевъ	4295,72	»
9) » Радинъ	1281,8	»
10) » Соколовъ	2869,3	»
11) » Сѣдецъ	869,13	»
12) » Тересполь	79,3	»

Крестьянскихъ надѣльныхъ земель 513,061 дес., остальное пространство, свыше 771,554 дес., приходится на посады, села, деревни, помѣстья и лѣса.

Въ административномъ отношеніи губернія распредѣляется на 9 уѣздовъ, образующихъ, въ общемъ, 141 гмину, которыя распредѣляются по уѣздамъ слѣдующимъ образомъ:

1) въ Бѣльскомъ уѣздѣ	15	гминъ
2) въ Венгровскомъ	15	»
3) въ Влодавскомъ	14	»
4) въ Гарволинскомъ	17	»
5) въ Константиновскомъ	16	»
6) въ Луковскомъ	22	»
7) въ Радинскомъ	14	»
8) въ Соколовскомъ	12	»
9) въ Сѣдлецкомъ	16	»

всего 141 гмина

Изъ общаго числа гминъ имѣется 108 гминъ сельскихъ, 25 смѣшанныхъ, то есть такихъ, въ составъ которыхъ входятъ посады и селенія и 8 посадскихъ: Коденская, Ломазская, Пищацкая и Россешская — въ Бѣльскомъ уѣздѣ, Островская — во Влодавскомъ, Лосицкая и Яновская — въ Константиновскомъ и Коцкая — въ Луковскомъ уѣздахъ.

Въ Сѣдлецкой губерніи находится 12 городовъ, 31 посады и 2151 селеніе. Сельскихъ обществъ въ губерніи 1772,

причемъ наибольшее число ихъ выпадаетъ на Гарволинскій уѣздъ—308 и наименьшее—114 на Бѣльскій уѣздъ.

Изъ общаго числа селеній 343 заселены исключительно мелкою шляхтою, причемъ цифра эта по уѣздамъ губерніи распредѣляется слѣдующимъ образомъ:

въ Бѣльскомъ уѣздѣ	8	такихъ селеній
въ Венгровскомъ	42	»
въ Влодавскомъ	2	»
въ Гарволинскомъ	1	»
въ Константиновскомъ	22	»
въ Луковскомъ	46	»
въ Радинскомъ	12	»
въ Соколовскомъ	105	»
въ Сѣдлецкомъ	105	»

По свѣдѣніямъ, имѣющимся въ Страховомъ Отдѣленіи Губернскаго Правленія, общее по губерніи число застрахованныхъ отъ огня строеній доходило въ 1895 году до 279,600.

Въ частности-же:

НАИМЕНОВАНИЕ МѢСТНОСТЕЙ.	ЧИСЛО СТРОЕНІЙ.				Итого.	Сумма застрахованія.
	Каменныхъ.		Деревянныхъ.			
	жилыхъ	нежил.	жилыхъ	нежил.		
Въ городахъ:						
Бѣль	96	82	279	975	1432	791760
Тересполь	11	3	160	276	450	156250
Венгровъ	22	21	464	809	1316	398860
Влодавъ	36	4	361	141	542	256520
Парчевъ	1	5	414	458	878	237020
Гарволинъ	6	6	258	400	670	243100
Желеховъ	11	10	304	390	715	269630
Луковъ	96	30	286	772	1184	534120
Радинъ	29	10	425	509	973	281550
Межирѣчь	89	13	807	970	1819	746600
Соколовъ	54	15	325	714	1108	372700
Сѣдецъ	343	126	498	1151	2118	1498970
Итого	794	365	4581	7565	13305	5787170
Въ посадахъ:						
Бѣльскаго уѣзда	11	3	1382	2861	4257	700030
Венгровскаго	1	—	277	749	1027	123310
Влодавскаго	3	3	886	1844	2736	433860
Гарволинскаго	54	16	1011	2833	3914	518740
Константиновскаго	40	15	573	1156	1784	739810
Луковскаго	38	17	893	1650	2598	465020
Радинскаго	—	1	322	511	834	158990
Соколовскаго	9	10	107	180	306	73120
Сѣдлецкаго	13	10	310	774	1107	182040
Итого	169	75	5761	12558	18563	3394920
Въ селахъ, деревняхъ и фольваркахъ:						
Бѣльскаго уѣзда	31	54	6164	16823	23072	3211010
Венгровскаго	106	324	6773	15090	22293	2978340
Влодавскаго	74	114	9731	22624	32543	3577310
Гарволинскаго	195	477	11040	21328	33040	4495250
Константиновскаго	162	369	6276	16350	23757	2756310
Луковскаго	130	327	9867	21872	32196	3765580
Радинскаго	233	231	7280	23071	30820	3637220
Соколовскаго	184	298	6265	18640	25387	2470200
Сѣдлецкаго	116	215	7037	17256	24624	2829190
Итого	1236	2409	70433	173654	247732	29720410
Всего по губерніи	2199	2849	80775	193777	279600	38902500

Примѣчаніе. Кроме вышеназванныхъ имѣется въ губерніи строеній неазахованныхъ: а) казенныхъ—836, б) построенныхъ на чужихъ земляхъ—761, в) временныхъ, подлежащихъ сносу—254 и г) новопостроенныхъ, на которыя документы еще не утверждены—39; а всего 2589 строеній.

I. ЕСТЕСТВЕННЫЯ И ПРОИЗВОДИТЕЛЬНЫЯ СИЛЫ ГУБЕРНІИ.

Сѣдлецкая губернія по преимуществу земледѣльческая. Существующіе здѣсь фабрики и заводы, со своими незначительными, сравнительно, оборотами, доставляют средства къ существованію весьма небольшому числу жителей губерніи; всѣ-же остальные занимаются земледѣліемъ и вообще сельскимъ хозяйствомъ.

Не говоря уже о крупныхъ помѣщичьихъ хозяйствахъ, гдѣ культура стоитъ высоко и примѣняются повѣйшія системы хозяйства, гдѣ ручной трудъ часто замѣняется машиннымъ, но и мелкія частныя и крестьянскія хозяйства постепенно совершенствуются. Въ нихъ выводятся 3 и 4-хъ-польныя хозяйства и замѣняются многопольными съ правильными сѣвооборотами. Такой прогрессъ въ сельскомъ хозяйствѣ мелкнхъ землевладѣльцевъ и крестьянъ, объясняется, какъ хорошимъ примѣромъ въ веденіи крупныхъ хозяйствъ, такъ и измѣняющимися мѣстными экономическими условіями.

Въ послѣднее время мѣстные сельскіе хозяева вводятъ культуру масляничнаго растенія рапеа (по мѣстному «рѣ-пакъ»), которая оказалась очень выгодною. Независимо того, что рапсъ постоянно въ спросѣ и имѣетъ хорошую цѣну, онъ дозрѣваетъ раньше хлѣбовъ и, такимъ образомъ, при извѣстной быстротѣ его умолота, можетъ быть проданъ раньше начала жатвы и предоставить въ распоряженіе хозяина оборотный капиталъ ко времени уборки хлѣбовъ.

Обработка земли почти вездѣ въ губерніи производится лошадьми и волами; въ мелкнхъ-же и крестьянскихъ хозяйствахъ нерѣдко въ плуги и бороны запрягаютъ коровъ.

Во всѣхъ болѣе или менѣе значительныхъ хозяйствахъ уже давно введено травосѣяніе; сѣютъ преимущественно, если не исключительно, красный и бѣлый клеверъ, вику и извѣстную кормовую смѣсь—вику съ овсомъ.

Удобреніе почвы признается необходимымъ и примѣняется почти повсемѣстно, какъ въ крупныхъ, такъ и въ самыхъ мелкнхъ хозяйствахъ. Земля удобряется чаще всего навозомъ; рѣже примѣняется зеленое удобреніе—лушпкъ, а еще рѣже—туки, суперфосфаты и нныя искусственныя удобренія.

Въ метеорологическомъ отношеніи отчетный годъ для сельскихъ хозяевъ былъ не вполне благоприятнымъ. Несмотря на то, что зима 1894—1895 года была суровая и морозная, особенно вреднаго вліянія озимымъ псѣвамъ она не причинила благодаря тому, что, будучи обильною снѣгомъ,

она отличалась постоянством. Съ наступленіемъ весны, начавшейся около 20 Марта, снѣгъ сталъ постепенно таять и потому, хотя въ текущемъ году воды было несравненно больше, чѣмъ въ предшествовавшемъ, озимые посѣвы не пострадали и въ этомъ отношеніи. Менѣе благоприятною для хозяевъ была вторая половина весны, отличавшаяся бездождемъ и надолго затянувшимися холодами съ изморозью, вслѣдствіе чего нѣсколько задержался ростъ озимыхъ и позже чѣмъ обыкновенно было приступлено къ обсемененію полей яровыми хлѣбами. Особенно-же вредно повліяли на урожай хлѣбовъ и травъ сильныя засухи, бывшія въ Іюнь и Іюль мѣсяцахъ, а отчасти въ Августъ и Сентябрь. Всѣ остальные полевые работы были произведены своевременно. Въ зависимости отъ вышеизложенныхъ климатическихъ условий урожай въ 1895 году вышелъ только лишь удовлетворительный.

Въ теченіи лѣта отчетнаго года были градобітія въ Константиновскомъ уѣздѣ 15 Іюня, 11 и 18 Іюля, причемъ пострадали рѣпакъ, пшеница и яровые хлѣба; весь убытокъ исчисляется до 1500 руб. Насѣкомыхъ вредныхъ для культурныхъ растений въ отчетный періодъ не наблюдалось.

Согласно прилагаемой при семъ вѣдомости № 1 результатъ урожая хлѣбовъ и картофеля въ отчетномъ году выражается въ нижеслѣдующихъ цифрахъ:

		ВСЕГО ПО ГУБЕРНІИ.	
		ПОСѢЯНО.	СОВРАНО.
I. Озимыхъ хлѣбовъ.	пшеницы	45305	229614
	ржи	202161	1003958
II. Яровыхъ хлѣбовъ.	пшеницы	192	806
	овса	154062	797592
	ячменя	38086	202363
	гречихи	17045	62852
	прочихъ хлѣбовъ	25828	118215
	картофеля	540336	3131149
Всего		1023015	5546549

Сѣна собрано въ отчетномъ году по губерніи 13,316,301 пудъ, именно:

въ Бѣльскомъ уѣздѣ	1960873	пуда
въ Венгровскомъ	930769	»
въ Володавскомъ	2807915	»
въ Гарволлинскомъ	1340605	»
въ Константиновскомъ	1230700	»
въ Луковскомъ	1496812	»
въ Раднскомъ	1249845	»
въ Соколовскомъ	835507	»
въ Сѣдлецкомъ	1454275	»
близъ гор. Сѣдльца	9000	»

Сравнительная величина посѣва и урожая хлѣбовъ и сѣна за послѣдніе 3 года представляется въ нижеслѣдующемъ видѣ:

	Въ 1893 г.	Въ 1894 г.	Въ 1895 г.
Посѣяно четвертей:			
озимыхъ . . .	256917	250717	247466
яровыхъ . . .	236003	231304	235213
картофеля . . .	501268	521746	540336
Всего	994188	1003767	1023015
Собрано четвертей:			
озимыхъ . . .	1355685	1234047	1233572
яровыхъ . . .	1199390	1249055	1181828
картофеля . . .	2856485	2997474	3131149
Всего	5411560	5480576	5546549
Сѣна собрано . .	13958850 п.	13428467 п.	13316301 п.

По сравненіи отчетнаго года съ предшествовавшимъ оказывается, что яровыхъ хлѣбовъ посѣяно больше на 3909 четвертей, озимыхъ меньше на 3251 четв., картофеля-же больше на 18590 четв. Собрано-же озимыхъ меньше на 475 четв., яровыхъ меньше на 67227 четв. и картофеля болѣе на 133675 четв. Сѣна въ 1895 году собрано на 112166 пуда менѣе предшествовавшаго, вслѣдствіе незначительности втораго укоса посѣвныхъ травъ.

Въ общемъ зерна и картофеля въ отчетномъ году получилось на 65973 четв. болѣе. Урожай, по сравненіи съ количествомъ посѣяннаго и посаженнаго, за послѣднее трехлѣтіе выразился въ нижеслѣдующихъ цифрахъ:

		1893 г.	1894 г.	1895 г.
I. Озимые.	{ пшеница самъ . .	5,5	5,2	5
	{ рожь » . .	5,2	4,9	4,4
II. Яровые.	{ пшеница » . .	4,8	4,5	4,1
	{ овесъ » . .	5,3	5,6	5,1
	{ гречиха » . .	3,8	2,9	3
	{ проч. хлѣба . .	4,9	5,3	4,9
	{ картофель » . .	5,7	5,7	5,6

Хотя въ отчетномъ году цѣны на всѣ жизненные продукты вообще стояли довольно низкія, благодаря повсемѣстному урожаю предшествовавшихъ лѣтъ, нельзя не отмѣтить, однако, что, въ сравненіи съ прошлымъ годомъ, зерновой хлѣбъ нѣсколько поднялся въ цѣнѣ. Сѣно обходилось въ продажѣ около 35 коп. пудъ.

Въ рабочихъ рукахъ недостатка не было и цѣна на нихъ стояла не высокая, отъ 30 до 50 коп. въ день.

Огородничество, садоводство, пчеловодство и др. отрасли хозяйства въ экономической жизни губерніи большой роли не играютъ, такъ какъ ведутся въ размѣрахъ незначительныхъ, не съ промышленною цѣлью, а лишь для удовлетворенія потребностей мѣстныхъ.

Въ мѣстностяхъ, имѣющихъ удобные пути сообщенія съ Эльжбѣтовскимъ сахарнымъ заводомъ (близъ уѣзнаго города Соколова), разводять сахарную свекловицу.

Многія изъ наиболѣ крупныхъ хозяйствъ въ послѣднее время начали сѣять клеверъ на сѣмяна, въ виду возрастающаго спроса на этотъ продуктъ. Мѣстные сѣмяна клевера цѣнятся дороже привозныхъ, такъ какъ они собраны съ клевера уже успѣвашаго акклиматизироваться, т. е. привыкнуть къ мѣстнымъ почвеннымъ и климатическимъ условіямъ.

Конопля и ленъ сѣются лишь въ размѣрахъ, необходимыхъ для удовлетворенія потребностей каждаго отдѣльнаго хозяйства; точно такъ-же, какъ и кормовые корнеплоды—свекловица и морковь.

Второю, послѣ земледѣлія, важнѣйшею отраслью сельскаго хозяйства является скотоводство вообще.

Порода рогатаго скота здѣсь мелкая; назначеніе и цѣль его разведенія—рабочая сила и навозъ; молочный скотъ, со-держимый съ спеціальною цѣлью для молочнаго хозяйства, встрѣчается рѣдко, а мясной скотъ улучшенной породы не встрѣчается совершенно. Но при винокуренныхъ и пивоваренныхъ заводахъ скотъ откармливаютъ отбросами отъ производства, и отправляютъ, главнымъ образомъ, въ Варшаву, главнѣйшій мясной рынокъ въ краѣ.

Овецъ разводить мало и дѣло это, требующее большихъ свободныхъ пространствъ земли, не можетъ назваться прибыльнымъ. Овцы здѣсь только электоральной породы, Рамбулье и Негретти, мясныхъ-же породъ не встрѣчается.

Свиноводство очень развито въ губерніи; нѣтъ такого двора, гдѣ бы не содержались свиньи, откармливаемые на сало и мясо. Порода разводимыхъ здѣсь свиней отличается продуктивностью и представляетъ собою помѣсь простой мѣстной породы съ свиньями Юркширскими или Беркширскими.

Коневодствомъ въ губерніи занимаются многіе и, благодаря дѣятельности Яновскаго государственнаго завода, въ Константиновскомъ уѣздѣ, и многимъ частнымъ заводамъ, разбросаннымъ по губерніи, порода лошадей замѣтно улучшается. Всего въ губерніи всякаго скота и лошадей, кромѣ заводскихъ, 953596 головъ.

Приведенная цифра, общая по губерніи, распределяется слѣдующимъ образомъ:

НАЗВАНІЕ УѢЗДОВЪ.	ЛОШАДЕЙ.			РОГАТАГО СКОТА.				Овецъ.	Свиней.	ИТОГО.
	Жеребцовъ и мериновъ	Кобылъ.	Жеребятъ.	Быковъ и воловъ.	Коровъ.	Яловаго скота.	Телятъ.			
Бѣльскій	3069	5581	2468	5660	19463	6242	1471	37125	15339	96418
Венгровскій	2962	4532	2832	3636	23396	9178	2248	19573	10404	79081
Влодавскій	4077	7649	2540	7812	26348	10253	4755	43758	15360	122601
Гарволинскій	5558	6981	3646	2258	33274	7595	4450	26364	14870	104996
Константиновскій	3600	3996	2593	2620	15352	5376	2625	65420	12001	113673
Луковскій	4872	6184	3205	5274	28516	1728	1792	58619	15588	134778
Радинскій	4215	6426	3082	4264	21041	7270	2379	58092	13589	120358
Соколовскій	2844	4127	3268	4397	18020	9104	1687	35855	10454	89756
Сѣдлецкій	2826	4518	3591	4258	19158	4932	4095	35364	12261	90903
Гор. Сѣдлецъ	173	65	2	8	225	28	15	203	313	1032
Всего по губерніи	34196	50059	27267	40087	204793	71006	25537	380373	120278	953596

Среднія цѣны на скотъ въ 1895 году, на ярмаркахъ, стояли, приблизительно, слѣдующія:

жеребець	150 руб.
меринъ	100 »
кобылица	85 »
жеребенокъ	22 »
быкъ	60 »
волъ	54 »
горова	36 »
теленкъ	5 $\frac{1}{2}$ »
овца	2 $\frac{1}{2}$ »
свинья	28 »
поросенокъ	2 »

Нельзя обойти молчаніемъ замѣтно развивающейся отрасли сельскаго хозяйства—искусственнаго рыборазведенія, которое, благодаря постоянному спросу на рыбу среди еврейскаго населенія губерніи и гор. Варшавы, оказалось весьма прибыльнымъ.

Подъ пруды для размноженія рыбы берутъ обыкновенно неудобную землю, которая такимъ образомъ приноситъ наивысшій возможный доходъ.

По размѣрамъ и числу прудовъ, по правильности веденія и доходности рыбныхъ хозяйствъ, особеннаго вниманія заслуживаютъ:

1) Рыбное хозяйство въ имѣніи графа Езерскаго Рыкахъ, Гарволинскаго уѣзда, гдѣ разводятся судаки, карпы, караси и др. наиболѣе цѣнные породы рыбъ. 36 прудовъ этого хозяйства занимаютъ пространства болѣе 250 десятинъ. Рыба продается частью на мѣстѣ, а частью отправляется въ центральные рынки потребления: Варшаву, Люблинъ и Сѣдлецъ. Ежегодный доходъ отъ рыборазведенія въ Рыкахъ достигаетъ суммы 15000 руб.

2) Довольно большое рыбное хозяйство ведется въ Луковскомъ уѣздѣ, въ селеніи Буржець, у землевладѣльца Дмоховскаго. Хозяйство это приноситъ до 4500 руб. чистаго дохода въ годъ.

3) Значительное рыборазведеніе, на совершенно правильныхъ началахъ, ведется въ Радинскомъ уѣздѣ, близъ дер. Съмень, помѣщиками Заорскими. Изъ прудовъ этихъ рыба вылавливается каждыя три года разъ, при чемъ вода изъ прудовъ спускается почти вся, выбирается только крупная рыба, а мелкая оставляется и прудъ вновь заливается водою. Каждый уловъ рыбы продается мѣстнымъ или Варшавскимъ рыбопромышленникамъ за 7 или 8000 руб.

Обезпеченіе народнаго продовольствія.

Главнѣйшимъ обезпеченіемъ народнаго продовольствія служитъ урожай хлѣбовъ и картофеля.

На продовольствіе всего населенія, за исключеніемъ расположенныхъ въ губерніи войскъ, полагая на каждаго жителя по 1 четв. озимыхъ, $\frac{1}{2}$ четв. яровыхъ хлѣбовъ

и по 2½ четв. картофеля, въ отчетномъ году требовалось приблизительно 1,218,131 четв. зерновыхъ хлѣбовъ и 2,030,220 четв. картофеля.

На обѣмленіе полей, винокуреніе и др. техническія производства требовалось 743,234 четв. зерновыхъ хлѣбовъ и 934,484 четв. картофеля. На прокормленіе скота израсходовано въ 1895 году до 11,725,000 пудовъ сѣна. Избытокъ сельско-хозяйственныхъ продуктовъ и сѣна составляетъ предметъ мѣстной торговли.

Среднія цѣны на хлѣба и картофель въ губерніи стояли слѣдующія:

	ЗА ЧЕТВЕРТЬ.	
	1894 годъ.	отчетный годъ.
пшеница	6 руб. 80 коп.	7 руб. 27 коп.
рожь	5 » — »	5 » 80 »
ячмень	4 » — »	4 » 33 »
овесъ	3 » 50 »	3 » 82 »
гречиха	6 » 60 »	6 » 30 »
картофель	1 » 50 »	1 » 50 »
горохъ	7 » — »	6 » 11 »
просо	7 » 50 »	5 » 58 »

Промышленность фабричная и заводская.

Фабрично-заводское дѣло въ губерніи большого развитія достигнуть не можетъ, вслѣдствіе нижеслѣдующихъ экономическихъ причинъ: отсутствія свободныхъ капиталовъ, дороговизны кредита, близости такихъ крупныхъ фабрично-заводскихъ центровъ какъ Варшава, Лодзь и др. и, наконецъ, вслѣдствіе неимѣнія въ губерніи, или по близости, каменноугольныхъ копей.

Въ Сѣдлецкой губерніи, поэтому, немного значительныхъ фабрикъ и заводовъ и дѣятельность ихъ на мѣстной торговлѣ отражается весьма слабо.

Винокуренное производство.

Винокуренное производство въ губерніи въ отчетномъ году, какъ и раньше, сохраняетъ свой чисто сельско-хозяйственный характеръ, продолжая служить существеннымъ средствомъ къ улучшенію культуры полей, такъ какъ почти всѣ винокуренные заводы, принадлежа помѣщикамъ, содержатъ довольно значительное количество скота, утилизируя самымъ выгоднымъ образомъ барду, получаемую при винокурении. Главнымъ и почти исключительнымъ матеріаломъ для винокуреннаго производства въ губерніи является картофель, урожаемъ котораго и обусловливаются размѣры этого производства.

Въ отчетномъ періодѣ выкурено 47,638,000 градусовъ спирта, болѣе чѣмъ въ 1894 году на 1,236,000 градусовъ. На выкурку вышеупомянутаго количества спирта употреблено 2,860,000 пуд. картофеля и 133,000 пуд. зеленого солода.

Пивовареніе.

Въ теченіи 1895 года дѣйствовало всего 23 пивоваренныхъ завода, менѣе чѣмъ въ 1894 году на 1 заводъ. На оз-

наченныхъ заводахъ сдѣлано всего 1966 варей пива, что, сообразно емкости заторныхъ чаповъ, могло дать около 320,400 ведеръ. На полученіе этого количества пива употреблено приблизительно 65,000 пуд. солода. Въ общемъ-же размѣръ пивовареннаго производства въ текущемъ году мало разнился отъ прошлаго 1894 года.

Очистка спирта.

Очистка спирта въ истекшемъ году производилась въ губерніи на двухъ спиртоочистительныхъ и водочныхъ заводахъ въ городахъ и въ спиртоочистительныхъ отдѣленіяхъ при винокуренныхъ заводахъ. Вообще очистка спирта въ губерніи съ каждымъ годомъ увеличивается въ виду того, что увеличивается потребленіе его со стороны населенія. Двумя упомянутыми водочными заводами выдѣлано водочныхъ издѣлій 4628 ведеръ.

Сахарное производство.

Въ отчетномъ періодѣ на Эльжбетовскомъ, Соколовскаго уѣзда, свеклосахарномъ заводѣ переработано 143,000 берковцевъ свекловицы, болѣе предшествовавшаго періода на 21,644 берковца, учтено-же акциза 165,103 пуда, болѣе предшествовавшаго на 23667 пудовъ. Большее или меньшее производство сахара зависитъ, конечно, отъ того количества свекловицы, которымъ располагають заводчики, или которое они должны принять по контрактамъ отъ плантаторовъ, хотя бы цѣны на сахаръ стояли низкія.

Выдѣлка зажигательныхъ спичекъ.

Выдѣлкою зажигательныхъ спичекъ въ отчетномъ, какъ и въ 1894 году, занимались только на одной фабрикѣ, въ гор. Межирѣчьѣ, Радинскаго уѣзда; по въ истекшемъ году фабрика дѣйствовала всего только нѣсколько мѣсяцевъ въ началѣ года и затѣмъ закрылась, вслѣдствіе выѣзда фабриканта за границу. За время дѣйствія фабрики ею приготовлено 89,113,500 штукъ шведскихъ и 16,537,275 штукъ фосфорныхъ спичекъ. Спички эти не высокаго качества и потому не могутъ конкурировать со спичками, привозимыми изъ внутреннихъ губерній Имперіи.

Изъ фабричныхъ заведеній особеннаго вниманія заслуживаютъ стекольные заводы, первое мѣсто между которыми занимаетъ стекольный заводъ «Чехи» наследниковъ Гордлички, расположенный въ нѣсколькихъ верстахъ отъ уѣзднаго гор. Гарволина. Заводъ этотъ славится, какъ по размѣрамъ производства, такъ и по качеству издѣлій. Кромѣ этого, стекольные заводы существуютъ еще въ Венгровскомъ, Владавскомъ и Луковскомъ уѣздахъ.

Фабрика деревянныхъ сапожныхъ гвоздей въ гор. Вѣлѣ изготавливаетъ товару ежегодно на сумму около 37,000 руб.

Очень хорошіи сбытъ имѣютъ издѣлія одеколонной фабрики Эйхлера, въ гор. Межирѣчьѣ (одеколонъ, лѣсная вода, зубной эликсиръ и пр.). Издѣлій этихъ ежегодно готовится на сумму до 25,000 руб.

Подробныя свѣдѣнія о фабрично-заводской дѣятельности Сѣдлецкой губерніи помѣщены въ вѣдомости № 2 приложения къ настоящему обзору.

Говоря объ обрабатывающей промышленности вообще, нельзя обойти молчаніемъ различнаго рода подворно-кустарныхъ промысловъ, которыми, въ свободное отъ полевыхъ работъ время, занимается бѣднѣйшій классъ городского и большинство сельскаго населенія. Во многихъ городахъ и селеніяхъ губерніи издавна существуетъ обработка продуктовъ сельскаго хозяйства: приготовленіе простаго сукна и холста, простаго крестьянской обуви, сбруи, выдѣлка колесъ, саней, телѣгъ, обжиганіе посуды и пр. Всѣ эти производства принаровлены къ потребностямъ и вкусамъ простаго класса людей и служатъ значительнымъ подспорьемъ въ хозяйствѣ кустарей крестьянъ и мѣщанъ.

Въ гор. Соколовѣ, населеніе котораго носитъ чисто земледѣльческой характеръ, насчитывается больше 200 сапожниковъ и скорняковъ, которыми выдѣлаво въ 1895 году обуви и овчинныхъ тулуповъ приблизительно на 11,000 руб.

Вслѣдствіе существованія такого рода промысловъ, сельское населеніе губерніи почти не пуждается въ привозныхъ фабрикатахъ.

Торговля.

Торговые обороты Сѣдлецкой губерніи не велики, благодаря мало развитой фабрично-заводской промышленности. Вся торговля, какъ внѣшняя, такъ и внутренняя, сосредоточивается въ рукахъ евреевъ. Избытокъ продуктовъ сельскаго хозяйства сбывается въ Варшаву. Спиртъ, зерновые хлѣба, овечья шерсть и лѣсной матеріалъ составляютъ предметы отпусковой торговли и за границу направляются почти исключительно по рѣкѣ Вислѣ

Торговля предметами, обложенными акцизомъ.

Торговля питьями оптомъ производилась въ 1895 году изъ 54 подваловъ при винокуренныхъ заводахъ, 2 подваловъ водочныхъ заводовъ, 14 оптовыхъ складовъ вина и спирта и 1 оптоваго склада пива. Изъ названныхъ подваловъ въ 1895 году вывезено во внутреннія губерніи Имперіи и провинціи края около 20½ миллионъ градусовъ, за границу 11½ миллионъ и для мѣстнаго потребленія 11 миллионъ градусовъ.

Въ виду того, что производство спирта въ губерніи (47 мил. град.) далеко превышаетъ мѣстную потребность (11 мил. град.), спиртъ очень дешево, его приходится вывозить за границу или внутрь Имперіи, вслѣдствіе чего производство спирта не такъ выгодно для заводчиковъ, какъ для спиртопромышленниковъ и комисіонеровъ.

Раздробительная продажа производилась изъ 40 ренсковыхъ погребовъ, 733 шинковъ и корчемъ, 6 погребовъ русскихихъ виноградныхъ винъ, 194 трактирныхъ заведеній, 49 портерныхъ и пивныхъ и 19 буфетовъ, всего изъ 1041 раздробительнаго заведенія, то есть болѣе 1894 года на 15 заведеній.

Табачныя издѣлія продавались изъ 901 лавки и содер-
жателями всѣхъ питейныхъ заведеній, которые имѣютъ право
на продажу табачныхъ издѣлій

Въ теченіи отчетнаго года поступило всего акциза:

питейнаго	1,960,144 руб. 41 коп.
сахарнаго	264,755 » 19 »
отъ продажи патентовъ и раскурочныхъ марокъ .	15,371 » 25 »
спичечнаго	4,040 » — »
случайнаго	1,756 » 27 »

Положеніе торговли въ губерніи обрисовывается ниже-
слѣдующими цифрами:

НАИМЕНОВАНИЕ ТОРГОВЫХЪ ДОКУМЕНТОВЪ.	Годовой окладъ въ рубляхъ.	ВЗЯТО.				Въ сравненіи съ 1893 г.		ПОСТУПИЛО ДЕНЕГЪ.			Въ сравне- ніи съ 1894 годомъ.		
		Въ 1895 г.		Въ 1894 г.		Годовыхъ.	Полугодов.	Въ 1895 г.	Въ 1894 г.	Рубли и копейки.			
		Годовыхъ.	Полугодов.	Годовыхъ.	Полугодов.								
Свидѣтельствъ: I гильдіи	565	10	—	6	1	+ 4	— 1	5650	—	3672	50	+1977	50
II гильдіи—4 клас.	55	50	3	46	5	+ 4	— 2	2832	50	2667	50	+ 165	—
5 клас.	40	273	20	258	16	+ 15	+ 4	11320	—	10640	—	+ 680	—
На мелочный торгъ—4 клас. . . .	15	500	36	528	31	+ 19	+ 5	7905	—	8152	50	+ 247	50
5 клас.	10	3110	160	3490	117	+ 380	+ 43	31900	—	35485	—	+3585	—
На развозный торгъ	16	8	2	7	3	+ 1	— 1	144	—	136	—	+ 8	—
На разносный торгъ	6	50	12	75	5	+ 25	+ 7	336	—	465	—	+ 129	—
Приказачьихъ—1 клас.	35	92	5	78	2	+ 14	+ 3	3307	50	2765	50	+ 542	50
2 клас.	6	560	90	535	50	+ 25	+ 40	3630	—	3360	—	+ 270	—
Промысловыхъ: I разряда—4 клас.	15	7	1	9	1	+ 2	—	112	50	142	50	+ 30	—
5 клас.	10	33	3	26	1	+ 7	+ 2	345	—	265	—	+ 80	—
II разряда—4 клас.	10	11	—	9	3	+ 2	— 3	110	—	105	—	+ 5	—
5 клас.	7	42	3	50	2	+ 8	+ 1	304	50	357	—	+ 52	50
III разряда—4 клас.	5	45	6	45	6	—	—	240	—	240	—	—	—
5 клас.	3	208	5	264	7	+ 56	+ 2	631	50	892	50	+ 171	—
Билетовъ: по I гильдіи—4 клас. . .	25	5	—	5	—	—	—	125	—	125	—	—	—
5 клас.	20	13	—	20	—	+ 7	—	260	—	400	—	+ 140	—
по II гильдіи—4 клас.	15	55	2	50	4	+ 5	+ 2	840	—	780	—	+ 60	—
5 клас.	10	318	20	303	15	+ 15	+ 5	3280	—	3105	—	+ 175	—
Мелочнаго торго—4 клас.	4	154	23	174	15	+ 20	+ 8	662	—	726	—	+ 64	—
5 клас.	2	1429	264	1456	169	+ 27	+ 95	3122	—	3081	—	+ 41	—
Итого	—	—	—	—	—	—	—	77057	50	77472	50	+ 415	—
Сверхъ того поступило высканій за нарушеніе торг. правилъ	—	—	—	—	—	—	—	2417	90	2724	54	+ 306	64
Всего	—	—	—	—	—	—	—	79475	40	80197	4	+ 721	64
Кромѣ того въ 1895 году поступи- ло дополнительнаго раскладоч- наго сбора.	—	—	—	—	—	—	—	16894	12	—	—	—	—
съ гильдейскихъ предпріятій	—	—	—	—	—	—	—	12654	29	—	—	—	—
съ негильдейскихъ	—	—	—	—	—	—	—	—	—	—	—	—	—

За нарушеніе торговыхъ правилъ въ отчетномъ году
оштрафовано 296 лицъ, то есть на 3 лица болѣе, чѣмъ въ
1894 году.

Состояніе населенія.

Постоянное населеніе.

Постоянныхъ жителей въ Сѣдлецкой губерніи къ 1 Января
отчетнаго 1895 года числилось 750,705, а именно: муж-
чинъ 372,163 и женщинъ 378,542.

Движеніе этого населенія въ 1895 году представляеть
слѣдующая таблица:

ПОСТОЯННОЕ НАСЕЛЕНІЕ.

НАИМЕНОВАНИЕ УѢЗДОВЪ.	Къ 1 Января отчетнаго 1895 г. числѣность.				ВЪ ТЕЧЕНІЕ ОТЧЕТНАГО ГОДА.												Среднѣе къ 1 Января 1896 года.						
	МУЖ.	ЖЕН.	Обоего пола.	Всего.	Родилась.				Умерло.				Прибыло по пере- селенію.				Общая дѣйствительная при- роста въ постоянномъ насе- леніи въ отчетный годъ.	МУЖ.	ЖЕН.	Обоего пола.			
					Отъ законныхъ браковъ.		Незаконныхъ дѣтей.		Всего.		МУЖ.		ЖЕН.		Обоего пола.						МУЖ.	ЖЕН.	Обоего пола.
	МУЖ.	ЖЕН.	Обоего пола.	Всего.	МУЖ.	ЖЕН.	Обоего пола.	Всего.	МУЖ.	ЖЕН.	Обоего пола.	Всего.	МУЖ.	ЖЕН.	Обоего пола.								
Вѣльскій	37190	37835	75025	1434	1345	2779	215	235	450	1649	1550	3229	837	775	1612	112	274	157	268	31957	38616	70603	
Венгровскій	36926	37333	74259	1933	1645	3578	28	21	49	1961	1666	3627	713	729	1442	512	862	137	413	38549	38719	77268	
Володавскій	44572	45803	90375	1551	1595	3146	138	181	319	1680	1780	3476	1149	1198	2347	128	244	83	203	45157	46432	91689	
Гарольинскій	59289	61397	120686	2610	2615	5225	40	85	260	2660	5310	1343	1485	2828	327	22	279	591	949	60044	62703	122847	
Константиновскій	30705	31797	62502	905	955	1860	140	170	310	1045	1125	2170	564	608	1172	61	130	68	172	31179	32272	63451	
Лугоскій	49600	50031	99631	1977	2108	4085	39	77	2016	2146	4162	1122	1103	2225	449	810	326	639	2231	50617	51245	101862	
Радинскій	40201	40411	80612	1230	1129	2308	397	415	812	1636	1544	3180	923	763	1656	136	267	127	224	40923	41235	82158	
Соколовскій	34771	34650	69421	1093	979	2062	88	89	177	1171	1068	2239	711	641	1352	112	208	172	323	35171	34962	70133	
Сѣдлецкій	30809	31036	61845	1219	1235	2494	33	23	56	1292	1298	2550	599	616	1215	107	267	114	250	31495	31695	63190	
Губ. гор. Сѣдлецъ	8100	8049	16149	370	315	685	10	8	18	380	323	703	105	114	219	70	62	53	38	8392	8282	16674	
Итого	372163	378542	750705	14361	13921	28282	1128	1225	2353	15480	15156	30645	8066	8032	10098	2014	3546	1516	3121	14570	380084	383610	766275

Изъ этой таблицы видно, что въ отчетномъ году родилось 30,645 дѣтей обоего пола (мальчиковъ 15,489 и дѣвочекъ 15,156); умерло же мужчинъ 8,066, женщинъ 8,032, а всего 16,098 человекъ обоего пола, такъ что естественный приростъ постоянного населенія составляетъ 14,547 душъ обоего пола.

Общее число родившихся въ губерніи составляетъ 3,9%, а умершихъ 2% постоянного населенія.

Въ теченіи отчетнаго года прибыло по переселенію 2,014 мужчинъ и 3,646 женщинъ; убыло же по выселенію 1,516 мужчинъ и 3121 женщина; слѣдовательно общая дѣйствительная прибыль въ постоянномъ населеніи за отчетный годъ составитъ 15,570 человѣкъ.

Непостоянное населеніе.

Что касается непостояннаго населенія, то, кромѣ квартирующихъ въ губерніи войскъ, къ 1 Января отчетнаго года числилось 43,329 душъ обою пола. Движеніе этого населенія представляетъ нижеслѣдующая таблица:

НЕ ПО С Т О Я Н Н О Е Н А С Е Л Е Н І Е .

НАИМЕНОВАНИЕ УѢЗДОВЪ.	Къ 1 Января отчетнаго 1896 г. числилось.						ВЪ Т Е Ч Е Н І Е О Т Ч Е Т Н А Г О Г О Д А .												Состоятъ къ 1 Января 1896 года.					
	МУЖ.		ЖЕН.		Обоего пола.		Р о д и л о с ъ .						У м е р л о .			П р и б ы л о н а в р е - м е н н о е ж и т е л ѣ - с т в о .			У б ы л о .		Остатокъ въ началѣ года. былъ, а также въ кон - цѣ года вычитывается при опредѣленіи прибылаго.	МУЖ.	ЖЕН.	Обоего пола.
	Отъ законныхъ браковъ.		Незаконныхъ дѣтей.		Обоего пола.		МУЖ.		ЖЕН.		Обоего пола.		МУЖ.		ЖЕН.		Обоего пола.							
	МУЖ.	ЖЕН.	Обоего пола.	МУЖ.	ЖЕН.	Обоего пола.	МУЖ.	ЖЕН.	Обоего пола.	МУЖ.	ЖЕН.	Обоего пола.	МУЖ.	ЖЕН.	Обоего пола.	МУЖ.	ЖЕН.	Обоего пола.	МУЖ.	ЖЕН.	Обоего пола.			
Бѣльскій	3909	2278	6187	109	117	226	7	11	18	116	128	244	88	103	191	381	289	298	275	+	153	4023	2317	6340
Вепровскій	2481	2314	4795	230	230	460	9	11	20	239	239	478	139	133	272	841	782	763	654	+	415	2662	2548	5210
Владскій	2729	2416	5145	214	227	441	20	28	48	234	255	489	164	171	335	800	716	534	346	+	590	3065	2670	5735
Гарвалнскій	2097	2276	5273	222	242	464	16	18	34	238	260	498	118	125	243	856	435	968	713	+	130	3010	2133	5143
Константиновскій	1817	1705	3522	159	161	320	15	23	38	174	184	358	60	78	138	322	324	380	303	+	174	1894	1832	3726
Луковскій	3005	2810	5815	285	288	573	15	14	29	300	302	602	178	189	367	776	748	771	682	+	306	3132	2989	6121
Раднскій	2044	1491	3535	175	145	320	27	48	75	202	193	395	105	109	214	1113	420	1012	352	+	350	224	1043	3885
Соколовскій	2227	1715	3942	208	164	372	12	9	21	220	173	393	127	134	261	605	301	543	293	+	205	2382	1765	4147
Сѣдлецкій	2122	1884	3956	134	104	238	7	14	21	141	111	252	61	62	123	496	401	423	364	+	239	2275	1920	4195
Губ. гор. Сѣдлецъ	546	583	1129	57	65	122	15	15	30	72	80	152	52	39	91	293	118	228	62	+	182	631	680	1311
Итого	23907	19422	43329	1793	1743	3536	143	182	325	1936	1925	3861	1092	1143	2255	6519	4337	5954	4014	+	2484	25316	20497	45813

Общая, по губернии, цифра браковъ составляетъ въ отчетномъ году 5,796, на 467 болѣе чѣмъ въ 1894 году. По городамъ, посадамъ и уѣздамъ цифра эта распределяется слѣдующимъ образомъ:

№ по порядку.	Названіе уѣздовъ.	Число браковъ въ населеніи.		№ по порядку.	Названіе уѣздовъ.	Число браковъ въ населеніи.	
		Постоянн. номъ.	Непостоянн. номъ.			Постоянн. номъ.	Непостоянн. номъ.
1	Бѣла	54	16	1	Вѣльскій	564	26
2	Тересполь	22	2				
3	Венгровъ	94	14	2	Венгровскій	388	114
4	Влодава	35	6	3	Влодавскій	533	105
5	Парчевъ	46	—				
6	Гарволинъ	37	—	4	Гарволинскій	800	113
7	Желеховъ	65	6				
	Посадъ Яновъ (гдѣ помѣщается Кон- стантин. уѣзд. управ.)	15	4	5	Константиновскій	296	59
8	Луковъ	30	17	6	Луковскій	655	139
9	Радинъ	30	3	7	Радинскій	339	24
10	Межирѣчье	51	11				
11	Соколовъ	42	3	8	Соколовскій	286	92
12	Сѣдлецъ	106	83	9	Сѣдлецкій	371	94
Итого во всѣхъ городахъ со включеніемъ п. Янова		627	171	Итого, въ посадахъ и во всѣхъ гминахъ		4232	766

Смертность населенія въ губернии за отчетный годъ по возрастамъ выражается въ слѣдующихъ цифрахъ:

	Гъ 1895 году.		Въ предшествующемъ же 1891 году.	
	постоян.	непост.	постоян.	непост.
Умерло до мѣсяца	1463	249	1400	215
отъ мѣсяца до года	2686	411	2494	306
» года до 5 лѣтъ	2150	333	2766	376
» 5 до 10 »	1660	149	1585	295
» 10 » 15 »	846	141	980	99
» 15 » 20 »	623	98	682	100
» 20 » 25 »	471	64	509	64
» 25 » 30 »	618	83	633	72
» 30 » 35 »	349	48	533	75
» 35 » 40 »	399	64	605	75
» 40 » 45 »	410	55	613	77
» 45 » 50 »	674	96	768	97
» 50 » 55 »	780	90	733	93
» 55 » 60 »	897	74	997	84
» 60 » 65 »	697	88	722	63
» 65 » 70 »	504	68	453	29
» 70 » 75 »	393	48	309	42
» 75 » 80 »	271	39	284	33
» 80 » 85 »	150	25	128	9
» 85 » 90 »	46	6	27	10
» 90 » 95 »	10	4	8	1
» 95 » 100 »	1	2	4	1
Итого	16098	2235	17233	2216

Общая цифра населенія въ губернии, по уѣздамъ, вѣро-
исповѣданіямъ и сословіямъ дѣлится такъ:

П о с т о я н н о е Н а с е л е н і е .																			
Названіе уѣздовъ.	П о вѣроисповѣданіямъ.										П о с о с л о в і я м ъ .								
	Православныхъ.	Католиковъ.	Догерманъ, въѣхотъ съ балкисъ и сѣмъ- гелинами.	Еврейскаго.		Магометанскіе.	Другихъ исповѣд.	ИТОГО.	Дво- рянскіе Ц. Полк.	Литъ духовнаго званія.	Почетныхъ потомъ и потомъ гражданъ	Купцовъ.	Мѣщанъ.	Крестьянъ.	Колонистовъ.	Иностранцевъ.	Осетинскихъ и за- пасныхъ нѣмцкихъ чиновъ.	Другихъ сословій, со вѣломъ, легкой пѣхоты.	ИТОГО.
				Еврейскіе.	Карамановъ.														
Бѣльскій	43561	12614	465	19844	—	119	76603	158	492	78	4	267	25838	42250	750	9	4169	2588	76603
Венгровскій	148	64917	2554	9749	—	—	77268	—	194	21	—	25	3807	51830	—	—	3511	16880	77268
Влодавскій	54401	16510	3842	16836	—	—	91589	4	344	83	23	28	23992	63317	354	—	2977	467	91589
Гарволинск.	72	101270	3603	18402	—	—	123347	13	507	28	—	120	22261	94599	1242	5	4141	431	123347
Константин	32721	21575	25	9130	—	—	63451	—	185	23	2	21	11746	42614	—	8	2907	5945	63451
Луковскій	178	87044	1852	12788	—	—	101862	15	476	25	—	34	18091	63364	1498	—	4056	14303	101862
Радлинскій	28618	37191	1018	15331	—	—	82158	—	190	43	1	67	19482	55307	2317	69	3684	1092	82158
Соколовскій	5480	54843	822	8988	—	—	70133	4	211	—	2	9	10475	38191	110	—	3037	18094	70133
Сѣдлецкій	1700	55610	1063	4817	—	—	63190	—	338	24	6	—	5696	35152	1004	—	2392	18678	63190
гор. Сѣдлецъ	417	5159	37	11061	—	—	16674	50	358	—	—	—	413	14668	882	—	—	93	16674
Итого	167296	456733	15281	126846	—	119	766275	244	3301	328	38	984	156956	487506	7275	91	30981	78571	766275
Н е п о с т о я н н о е Н а с е л е н і е .																			
Бѣльскій	2089	2087	28	2134	—	2	6340	40	102	29	27	8	3000	2735	—	195	126	78	6340
Венгровскій	168	3853	114	1070	—	—	5210	11	40	14	—	24	262	3032	—	176	375	1276	5210
Влодавскій	1487	2370	984	924	—	—	5735	20	107	36	47	9	1066	3005	774	541	110	20	5735
Гарволинск.	124	4065	194	760	—	—	5143	18	78	12	—	29	488	3-04	64	448	177	25	5143
Константин	1480	1598	4	644	—	—	3726	24	66	22	5	1	675	2495	—	93	118	227	3726
Луковскій	298	3914	178	1731	—	—	6121	69	187	12	5	9	1570	3269	2	271	350	377	6121
Радлинскій	657	2407	226	595	—	—	3885	—	18	34	10	18	656	2560	135	374	—	80	3885
Соколовскій	545	3054	53	495	—	—	4147	4	43	30	42	2	653	2662	14	306	116	275	4147
Сѣдлецкій	262	2949	55	929	—	—	4195	33	56	11	2	—	714	2360	—	116	128	776	4195
гор. Сѣдлецъ	273	607	8	418	—	5	1311	47	126	8	13	52	593	289	—	85	41	57	1311
Итого	7383	26909	1814	9700	—	7	45813	266	823	208	151	152	9677	26211	989	2605	1541	3190	45813

II. ПОДАТИ И ПОВИННОСТИ.

A. Окладные и неокладные сборы.

Къ 1 Января отчетнаго года оставалось въ недоимкѣ:
 окладныхъ сборовъ 12,627 руб. 9 коп.
 неокладныхъ » 269,506 » 12 »
 разсроченныхъ недоимокъ 11,364 » 67 »
 Всего 293,497 руб. 88 коп.

A) Окладные пологи:

1. Недоимки:
 Недоимокъ, какъ выше сказано оста-
 валось 12,627 руб. 9 коп.
 Въ 1895 году причислено 11,804 » 4 »
 итого 24,431 руб. 13 коп.

Изъ сего числа исключено 2,059 руб. 9 коп.
 Слѣдовательно подлежало поступленію 22,372 » 4 »

2. Оклады:
 Занесено на окладъ 799,321 руб. 83 коп.
 Къ этому причислено 2,914 » 21 »
 Изъ сего числа исключено 6,609 » 61 »
 Слѣдовательно подлежало поступленію 795,626 » 43 »
 Всего окладныхъ сборовъ подлежало
 къ поступленію 817,998 » 47 »

Въ это число поступило:

недоимокъ	16,290 руб. 64 коп.
оклада	790,193 » 35 »
итого	806,483 руб. 99 коп.

Оставалось въ недоимкѣ къ 1 Января 1896 года:

недоимокъ	6,081 руб. 40 коп.
оклада	5,433 » 8 »
итого	11,514 руб. 48 коп.

Б) Разсроченные:

Къ 1 Января 1895 года оставалось	11,364 руб. 67 коп.
Въ 1895 году прибыло разсроченныхъ	2,071 » 58 »
Всего	13,436 руб. 25 коп.
Изъ этого числа исключено	2,098 руб. 54 коп.
Слѣдовательно подлежало поступленію	11,337 » 71 »
Въ то число поступило	3,414 » 41 »
Осталось къ поступленію	7,923 » 30 »

В) Неокладные налоги и недоимки:

1. Недоимокъ:

Къ 1 Января 1895 года оставалось какъ сказано выше	269,506 руб. 12 коп.
Въ 1895 году причислено	111,161 » 37 »
итого	380,667 руб. 49 коп.

Изъ сего числа исключено 41,103 руб. 63 коп.

Слѣдовательно подлежало поступленію 339,563 » 86 »

2. Оклада:

Ожидалось къ поступленію	76,659 » 77 »
Въ 1895 году причислено	1,898,752 » 35 »
итого	1,975,412 руб. 12 коп.

Изъ сего числа исключено 7,278 руб. 42 коп.

Слѣдовательно подлежало поступленію 1,968,133 » 70 »

Всего неокладныхъ сборовъ подлежа-
ло къ поступленію 2,307,697 » 56 »

Въ то число поступило:

недоимокъ	80,086 руб. 16 коп.
оклада	1,962,670 » 43 »
итого	2,042,756 руб. 59 коп.

Осталось въ недоимкѣ къ 1 Января 1896 года:

недоимокъ	259,477 руб. 70 коп.
оклада	5,463 » 27 »
итого	264,940 руб. 97 коп.

101160

Всего вообще оставалось невзысканных къ 1 Января 1896 года:

окладныхъ	11,514 руб. 48 коп.
разсроченныхъ	7,923 » 30 »
неокладныхъ	264,940 » 97 »
итого	284,378 руб. 75 коп.

Въ этомъ числѣ заключается:

разсроченныхъ	7,923 руб. 30 коп.
взысканныхъ, но растроченныхъ вой- тами гминъ сборовъ на содержа- ніе гминныхъ судовъ	883 » 91 »
подлежащихъ исключенію за перепла- тою въ прошлыхъ годахъ тѣхъ сборовъ	189 » 8 »
недоимокъ окладныхъ сборовъ прио- становленныхъ, на что ожидает- ся разрѣшеніе Министерства Фи- нансовъ	3,988 » 81 »
недоимокъ третнаго жалованья . . .	4,183 » 29 »
суммъ разсроченныхъ по Гарволин- скому казначейству	11,644 » 98 »
недоимокъ предполагаемыхъ къ сло- женію на основаніи Высочайша- го Манифеста 14 Ноября 1894 г.	14,516 » 37 »
итого	43,329 руб. 74 коп.

За вычетомъ сего остается подлежа-
щихъ ко взысканію 241,049 руб. 1 коп.

Въ томъ числѣ штрафовъ съ евреевъ
за уклоненіе отъ воинской повин. 184,479 » 30 »

Государственные сборы и подати по губерніи поступали
успѣшно; случаи взысканія путемъ секвестра и продажи иму-
щества были весьма рѣдки.

Б. Государственные и губернскіе сборы.

Въ губерніи взимаются слѣдующіе сборы:

- 1) транспортный (государственный);
- 2) квартирный, дорожный и страховой (губернскіе);
- 3) гминный и училищный (мѣстные), на содержаніе раз-
личныхъ учреждений.

а) Транспортный сборъ.

Въ отчетномъ году по Съдлецкой губерніи съ 85,506 ды-
мовъ, считая по 18 коп. съ каждаго городского и сельскаго
дыма, подлежало поступленію 15,390 руб. 99 коп., каковая
сумма и поступила сполна.

Нижеприводимая таблица показывает распределение транспортного сбора по уездамъ:

Наименованіе уѣздовъ.	Съ какаго числа дѣлюсь.	Подлежало поступленію въ 1895 году.		Въ то число поступило.		Осталось недоимки къ 1 Января 1896 года.	
		Р у б л и и к о п ѣ й к и.					
Бѣльскій . . .	8979	1616	22	1616	22	—	—
Венгровскій . . .	7831	1409	58	1409	58	—	—
Влодавскій . . .	11445	2060	10	2060	10	—	—
Гарволинскій . . .	12677	2281	86	2281	86	—	—
Константиновскій . . .	7284	1311	12	1311	12	—	—
Луковскій . . .	11627	2092	77	2092	77	—	—
Радинскій . . .	9767	1758	6	1758	6	—	—
Соголовскій . . .	7234	1302	12	1302	12	—	—
Сѣдлецкій . . .	7392	1330	56	1330	56	—	—
Губ. гор. Сѣдецъ . . .	1270	228	60	228	60	—	—
итого	85506	15390	99	15390	89	—	—

На пересылку праздношатающихся въ теченіи 1895 года израсходовано 7,888 руб. 84 коп.

б) Квартирный сборъ.

Сборъ этотъ установленъ для вознагражденія жителей за отбываемую ими постоянную повинность въ натурѣ. Размѣръ квартирнаго сбора въ отчетномъ году измѣняеь не былъ, равно какъ и порядокъ его взысканія по раскладкамъ.

Въ недоимкѣ за прежніе годы по губерніи числилось къ 1 Января 1896 года	13,892 руб. 65 коп.
Въ 1895 году расписано	79,483 » 97 »
итого	93,376 руб. 62 коп.
Въ счетъ этой суммы въ 1895 году взыскано	80,748 руб. 16 коп.
Къ 1 Января 1896 года осталось въ недоимкѣ	12,628 » 46 »
Въ отчетномъ году изъ суммъ квартирнаго сбора израсходовано	74,189 » 27 »
Къ 1 Января 1896 года осталось неупоудовлетворенныхъ расходовъ на общую сумму	26,576 » 99 »

в) Земскій дорожный сборъ.

Земскій дорожный сборъ въ 1895 году взымался въ томъ же размѣрѣ и такимъ-же порядкомъ, какъ и въ 1894 году. Сборъ этотъ, взимаемый взаменъ натуральной шарварковой повинности, носитъ и названіе губернскаго земскаго дорожнаго сбора и предназначается на постройку и содержаніе дорогъ I-го разряда. Взымается онъ съ сельскихъ обывателей въ размѣрѣ 15% съ основнаго поземельнаго налога и подымной подати, а съ городскихъ обывателей въ такомъ-же размѣрѣ отъ уплачиваемыхъ ими въ казну основной подымной подати и контингенса ливерунковаго.

Кромѣ того взимается еще такъ называемый десятипроцентный дорожный сборъ съ уплачиваемыхъ въ казну денегъ за свидѣтельства на право торговли и промысловъ и за торговыя и промышленныя заведенія.

Оборотъ суммъ 15% и 10% дорожного сбора былъ слѣдующій:

оставалось отъ 1894 года	17,212 руб. 76 коп.
въ 1895 году поступило	164,110 » 97 »
итого	181,323 руб. 73 коп.

На ремонтъ дорогъ и мостовъ, а равно на содержаніе дорожной службы израсходовано всего 167,645 » 25 »

За симъ, къ 1 Января 1896 года:

осталось	13,678 » 48 »
и въ недоимкѣ	1,556 » 40 »

Дорожный сборъ въ отчетномъ году поступалъ исправно.

1) Страховой отъ огня сборъ.

Строенія въ Сѣдлецкой губерніи застрахованы на общую сумму 38,902,500 руб. Сумма эта по уѣздамъ распределяется слѣдующимъ образомъ:

Наименованіе уѣздовъ.	По городамъ и посадамъ.	По деревнямъ.	ИТОГО.
	Р у б л е й.		
Бѣльскій	1,648,040	3,211,010	4,859,050
Венгровскій	522,170	2,978,340	3,500,510
Влодавскій	927,400	3,577,310	4,504,710
Гарволинскій	1,031,560	4,495,250	5,526,810
Константиновскій	739,810	2,756,310	3,496,120
Луковскій	999,140	3,765,580	4,764,720
Раднскій	1,187,140	3,637,220	4,824,360
Соколовскій	445,820	2,470,200	2,916,020
Сѣдлецкій	1,681,010	2,829,190	4,510,200
итого	9,182,090	29,720,410	38,902,500

Цѣнность застрахованныхъ строеній, сравнительно съ предшествовавшимъ годомъ, увеличилась на 948,150 руб. по случаю возведенія новыхъ построекъ.

Ходъ страхового дѣла въ 1895 году былъ слѣдующій.

а) Поступленіе страхового сбора и случайныхъ доходовъ

Къ 1 Января 1895 г. оставалось наличнаго капитала въ казначействѣ	117,548 руб. 49 коп.
Числилось въ недоимкѣ	43,714 » 30 »
По раскладкамъ за отчетный годъ со включеніемъ другихъ случайныхъ доходовъ подлежало поступленію	375,539 » 46 »
итого	536,802 руб. 25 коп.
Въ отчетномъ году поступило	489,622 руб. 1 коп.
Сложено со счетовъ	1,760 » 93 »
Слѣдовательно съ исходомъ 1895 года осталось въ недоимкѣ	45,419 » 31 »

б) Страховые расходы на уплату вознаграждений за сгоревшія строения, а также разные случайные:

Къ 1 Января отчетнаго года оставалось къ израсходованію	97,779 руб. 49 коп.
Въ 1895 году прибыло къ израсходованію	337,053 » 79 »
итого	434,833 руб. 28 коп.

Въ счетъ этой суммы выдано	328,787 » 22 »
Исключено	321 » 15 »

Затѣмъ къ 1 Января 1896 года оставалось невыполненныхъ расходовъ на сумму	105,724 » 91 »
---	----------------

в) Балансъ:

Доходы страховаго сбора въ 1895 году составляли	489,622 » 1 »
---	---------------

Расходы	328,787 » 22 »
-------------------	----------------

Такимъ образомъ къ 1 Января 1896 г. оставалось въ казначействахъ наличнаго капитала	160,834 » 79 »
---	----------------

д) Сборъ по застрах. скота.

Сборъ этотъ установленъ на удовлетвореніе расходовъ по прекращенію чумы на крупномъ рогатомъ скотѣ и на выдачу вознагражденія жителямъ за убиваемый у нихъ во время эпизоотіи больной скотъ. Въ отчетномъ году оборотъ суммъ этого сбора представляется въ нижеслѣдующемъ видѣ:

Къ 1 Января 1895 года оставалось въ наличности:	
въ Государственномъ Банкѣ	50,000 руб. — коп.
въ Варшавской конторѣ Гос. Банка	764 » 17 »
и въ казначействахъ	456 » 11 »
Въ теченіи года поступило	3,825 » 28 »
Израсходовано въ отчетномъ году	4,457 » 57 »
Къ 1 Января 1896 года остается въ наличности	50,587 » 99 »

В. Городскіе доходы и расходы.

Общій оборотъ городскихъ суммъ въ отчетномъ году былъ слѣдующій:

Къ началу 1895 года оставалось въ наличности	32,509 руб. 82½ коп.
Въ отчетномъ году поступило	94,291 » 14 »
итого	126,800 руб. 96½ коп.
Израсходовано-же въ отчетномъ году	87,917 » 31½ »
Осталось въ наличности	38,883 » 65 »

Къ концу отчетнаго года городскія кассы имѣли на храненіи въ Варшавской Конторѣ Государственнаго Банка:

постоянныхъ капиталовъ	32,033 руб. 76 коп.
и запасныхъ средствъ	80,468 » 13 »

Въ сравненіи съ 1894 годомъ запасные капиталы увеличились на 5,683 руб. 72 коп. вельдетвіе причисленія къ нимъ наросшихъ процентовъ и остатковъ отъ расходовъ городскихъ кассъ, произведенныхъ въ 1894 году.

Источники доходовъ и статьи расходовъ городскихъ кассъ въ губерніи въ 1895 году были тѣ-же самыя, что и въ предшествовавшемъ. Подробныя свѣдѣнія о движеніи городскихъ суммъ по городамъ помѣщены въ вѣдомости № 6, приложенной къ настоящему обзору.

Г. Акцизные сборы.

Въ Сѣдлецкой губерніи три акцизныхъ округа, подчиненныхъ Управляющему акцизными сборами въ Варшавской и Сѣдлецкой губерніяхъ.

Количество акцизныхъ сборовъ по губерніи въ отчетномъ году было слѣдующее:

Наименованіе доходовъ.	Поступило въ 1895 году.	Противъ 1894 года.	
		Болѣе.	Менѣе.
		Рубл и копѣйки.	
Акциза съ вина и спирта	180443279	4801826	—
» съ пивоваренія .	7891590	557280	—
» съ медоваренія .	8150	5	—
Дополнительнаго акциза съ водочныхъ издѣлій	468154	—	854 9
Патентнаго сбора . .	7203268	3881 3	—
Акциза съ сахара . .	26325411	12181776	—
Дополнительнаго акциза съ рафинирован. сахара	—	—	24463 84
Патентнаго сбора съ сахарныхъ заводовъ .	1501 8	90 33	—
Отъ продажи табако-акцизныхъ патентовъ и марокъ	1537125	633 75	—
Акциза съ зажигательн. спичекъ	3990	—	7288 75
Патентнаго сбора со спичечныхъ фабрикъ . .	50	—	—
Штрафныхъ и конфискаціон. денегъ, а равно случайныхъ поступ. .	175627	—	931 10
Итого	224606712	18001893	3353778
		+ 146481 р. 15 к.	

Д. Отправленіе натуральныхъ повинностей.

а) Квартирная повинность.

Въ отчетномъ году жители губерніи отбывали квартирную, подводную и воинскую натуральныя повинности.

Въ 1895 году въ предѣлахъ Съдлецкой губерніи расположены были на квартирахъ слѣдующія части войскъ:

- 1) 5-й пѣхотный Калужскій полкъ;
- 2) Кадровая резервная батарея 48-й артиллер. бригады;
- 3) 6-го пѣхотнаго Либавскаго полка 1, 2, 3, 4, 6, 7, 9, 10, 11, 12, 13, 14, 15 и 16 роты;
- 4) 37-й драгунскій Военнаго Ордена полкъ;
- 5) 39-й драгунскій Нарвскій полкъ;
- 6) 2-я артиллерійская бригада;
- 7) 17-я артиллерійская бригада;
- 8) 20-я конно-артиллерійская батарея;
- 9) Летучіе артиллерійскіе парки 2, 4, 6, 7, 8, 10, 17 и 18;
- 10) 3-й обозный кадровый баталіонъ;
- 11) 174-й пѣхотный резервный Съдлецкій полкъ;
- 12) 177-й пѣхотный резервный Красновостокскій полкъ;
- 13) Ивановскаго крѣпостнаго полка 2 роты 1-го баталіона и 2 роты 2-го баталіона;
- 14) Оренбургскаго казачьяго № 2 полка 1-я сотня;
- 15) Донскаго казачьяго № 11 полка 3-я сотня.

Общая сумма квартирнаго вознагражденія въ 1895 году простиралась:

Изъ суммъ квартирнаго сбора выдано:

воинскимъ чинамъ и чиновникамъ военнаго вѣдомства	58,496 руб. 89 коп.
жителямъ	44,898 » — »
казнѣ	962 » 86 »
итого	104,357 руб. 75 коп.

Обязанность наблюденія за равномернымъ распредѣленіемъ натуральной квартирной повинности на жителей лежитъ: въ городахъ на специальныхъ депутатахъ, а въ селеніяхъ на войтахъ гмишъ и солтысахъ.

б) Подводная повинность.

Повинность эта распредѣляется равномерно между всѣмъ населеніемъ городовъ, посадовъ и селеній губерніи; наблюденіе же за правильностью ея распредѣленія лежитъ на обязанности мѣстныхъ административныхъ властей.

Согласно закону, обывательскія подводы взимаются съ платою по 2 коп. съ одноконной и по 4 коп. съ пароконной подводы за версту. Бесплатныя подводы доставлялись только чинамъ жандармскаго корпуса, по предъявленіи ими установленныхъ на право полученія подвонъ свидѣтельствъ отъ своего начальства. Чины акцизнаго вѣдомства, а также служащіе въ учрежденіяхъ по крестьянскимъ дѣламъ и судебные слѣдователи, пользуясь обывательскими подводами, уплачивали прогоныя деньги по почтовой таксѣ. Въ теченіи отчетнаго года жителями Съдлецкой губерніи было поставлено 10,837 платныхъ и 5511 бесплатныхъ подвонъ.

в) Военская повинность.

На основаніи Высочайше утвержденнаго 1 Января 1874 года устава о военной повинности, въ 1895 году произведенъ былъ призывъ молодыхъ людей къ исполненію военной повинности по жеребію.

Дѣйствія по призыву всѣми уѣздными по воинской повинности присутствіями были начаты одновременно, 15 Октября, а окончены: Бѣльскимъ 28 Октября, Венгровскимъ 27 Октября, Влодавскимъ 24 Октября, Гарволинскимъ 7 Ноября, Константиновскимъ 26 Октября, Луковскимъ 2 Ноября, Радискимъ 29 Октября, Соколовскимъ 26 Октября и Сѣдлецкимъ 1 Ноября. По разверткѣ годового призыва, изъ Сѣдлецкой губерніи было назначено къ поступленію 2415 человекъ, каковое число новобранцевъ и принято.

III. ОБЩЕСТВЕННОЕ БЛАГОУСТРОЙСТВО И БЛАГОЧИНІЕ.

А. Казенныя и общественныя зданія.

Казенныхъ зданій, подвѣдомственныхъ Губернскому Правленію, въ губерніи 6. Общественныхъ городскихъ зданій въ городахъ Сѣдлецкой губерніи состоитъ 7.

Въ отчетномъ году были исполнены работы по отстройкѣ поврежденнаго пожаромъ по-епархіальнаго зданія въ посадѣ Яновѣ, занимаемаго Константиновскимъ уѣзднымъ управленіемъ и Яновскимъ уѣзднымъ казначействомъ, на сумму 22,328 руб. 77 коп.

За помѣщеніе уѣздныхъ управленій въ частныхъ домахъ по найму уцѣлено казною изъ кредита по § 24 ст. 3 смѣты Министерства Внутреннихъ Дѣлъ 1895 года: за Бѣльское 1000 руб., Гарволинское 800 руб., Радиское 400 руб., Сѣдлецкое 900 руб., Соколовское 820 руб. и за наемъ временнаго (по случаю ремонта казеннаго) помѣщенія для Константиновскаго уѣзднаго управленія 200 руб. Всего-же 4120 руб.

Венгровское, Луковское, Константиновское и Влодавское уѣздныя управленія помѣщаются въ казенныхъ зданіяхъ.

На мелкій ремонтъ казенныхъ зданій, поддержаніе чистоты, а также на содержаніе смотрителя зданій Губернскаго Правленія израсходовано: для 2-хъ зданій Губернскаго Правленія 2094 руб., и уѣздныхъ управленій: Луковскаго 253 руб., Влодавскаго 524 руб. 24 коп. и Венгровскаго 726 руб., а всего 3147 руб. 24 коп.

Изъ наиболѣе важныхъ работъ по городскому благоустройству, по утвержденнымъ въ установленномъ порядкѣ проектамъ, произведены на счетъ городскихъ кассъ нижеслѣдующія:

по гор. Сѣдлецу:

перемощеніе части Проспектовой улицы на сумму	1290 руб. — коп.
передѣлка старой городской хлѣбопекарни на конюшню для 39-го драгунскаго Нарвскаго полка на сумму	454 » 39 »

починка ограды городского сада «Александрія» на сумму	186 руб. 24 коп.
устройство площадки между городским садомъ и зданіемъ Губернскаго Правленія на сумму	485 » 39 »
постройка 4-хъ деревянныхъ мостиковъ на улицахъ и 3-хъ на канавахъ въ городскомъ саду на сумму	299 » 57 »
по гор. Венгрову:	
постройка новой скотобойни на сумму	6273 » 10 »
починка пожарныхъ бочекъ на сумму	30 » — »
по гор. Лукову:	
капитальный ремонтъ зданія магистрата на сумму	3114 » 36 »
по гор. Межирѣчью:	
ремонтъ городской гауптвахты на сумму	45 » 81 »
устройство 4-хъ мостиковъ на улицахъ на сумму	180 » — »
по гор. Бѣлѣ:	
починка печекъ въ городской скотобойнѣ на сумму	37 » 82 »
по гор. Влодавѣ:	
заготовленіе пожарныхъ инструментовъ на сумму	1293 » — »
Итого на сумму 13689 руб. 64 коп.	

Кромѣ того произведены въ теченіи года незначительныя работы по городскому благоустройству въ городахъ Сѣдлецкой губерніи на сумму 2705 руб. 24 коп.

Б. Дороги и мосты.

Общее протяженіе желѣзно-дорожнаго пути, пересѣкающаго губернію въ различныхъ направленіяхъ, составляетъ, какъ и въ предшествовавшемъ отчетному году, 357½ версты. Государственныхъ шоссированныхъ дорогъ 243 версты. Прочія земскія дороги подраздѣляются на 3 категоріи. Изъ нихъ дороги перворазрядныя сооружаются и содержатся на счетъ земскаго дорожнаго сбора и состоятъ въ вѣдѣніи Губернскаго Правленія. Общее протяженіе ихъ по губерніи составляетъ 477⁴⁹²/₅₀₀ вер.; въ томъ числѣ шоссированныхъ и мощенныхъ 420¹¹³/₅₀₀ вер. Для надзора за этими дорогами въ отчетномъ году содержалось 108 сторожей и 10 дорожныхъ кондукторовъ. Дороги второразрядныя содержатся на счетъ гминной повинности. Общее протяженіе сихъ дорогъ въ губерніи составляетъ 3247 верст. Содержаніе дорогъ 3-го разряда (проселочныхъ) лежитъ на обязанности владѣльцевъ, въ предѣлахъ земель коихъ онѣ пролегаютъ. Такихъ дорогъ въ губерніи 6629 верст.

а) Дороги.

б) Мосты.

Мостовъ на дорогахъ I-го разряда къ 1 Января 1896 года было 472, въ томъ числѣ 322 на каменныхъ и 150 на деревянныхъ устояхъ. На дорогахъ-же II-го разряда 1523 моста. Тарифныхъ мостовъ въ губерніи 9, а именно:

два на государственныхъ трактахъ:	въ годъ.
въ гор. Гарволинѣ, съ доходомъ въ каз- ну по	770 руб. — коп.
въ гор. Тересполѣ	802 » — »

на земскихъ дорогахъ:

три на рѣкѣ Ливцѣ, у пос. Лива, съ до- ходомъ въ дорожный фондъ	720 » — »
одинъ въ гор. Парчевѣ, съ доходомъ въ городскую кассу	10 » 50 »
одинъ въ пос. Островѣ, съ доходомъ въ посадскую кассу	114 » — »
одинъ въ пос. Коцкѣ, на рѣкѣ Вепрѣ, съ доходомъ въ посадскую кассу	350 » — »
одинъ въ пос. Лысобыкахъ, на рѣкѣ Ве- прѣ, съ доходомъ въ посад. кассу	333 » — »

в) Содержаніе дорогъ.

Средній расходъ на ремонтъ 1 версты земскаго шоссе, вмѣстѣ съ мостами, составляетъ 215 руб., содержаніе-же дорожной службы обходится по 42 руб. на каждую версту.

На одну квадратную версту площади земли въ Съдлецкой губерніи приходится земскихъ дорогъ I и II-го разрядовъ 0,19 версты.

В. Почты и телеграфы.

Въ составѣ почтово-телеграфныхъ, почтовыхъ и телеграфныхъ учреждений въ отчетномъ году произошли слѣдующія перемѣны, а именно: почтово-телеграфное отдѣленіе въ гор. Гарволинѣ возведено въ почтово-телеграфную контору 6 класса; въ Парчевскомъ почтово-телеграфномъ отдѣленіи и Межирѣчской почтово-телеграфной конторѣ открыты приемы международныхъ телеграммъ, при чемъ послѣдняя возведена изъ 6 въ 5 классъ; въ Пшопскомъ гминномъ управленіи, Гарволинскаго уѣзда, открыты приемъ и выдача простой корреспонденціи и продажа знаковъ почтовой оплаты, и въ посадѣ Стердынѣ, Соголовскаго уѣзда, открыта почтово-телеграфная сберегательная касса.

Лицъ, служащихъ въ почтово-телеграфныхъ, телеграфныхъ и почтовыхъ учрежденіяхъ въ 1895 году было: чиновниковъ 60, почталіоновъ 31, сторожей 15 человекъ.

Конныхъ почтовыхъ станцій въ губерніи находилось 13. На этихъ почтовыхъ станціяхъ въ отчетномъ году содержалось: лошадей 50, почтарей 28. Со всѣхъ станцій губерніи въ теченіи отчетнаго года было отпущено лошадей: подъ почты и эстафеты 5267, для проѣзжающихъ 317. Такое незначительное количество лошадей, отпущавшихся для проѣзжающихъ, объясняется какъ развитіемъ извозныхъ средствъ

и малымъ разстояніемъ переѣздовъ до конечныхъ пунктовъ, такъ и затрудненіями при перемѣнѣ лошадей на станціяхъ.

По почтовымъ трактамъ въ теченіи 1895 года пройдено почтами: по желѣзнымъ дорогамъ 273620 верстъ, по шоссейнымъ 116942 вер. и по грунтовымъ 245916 вер.

Протяженіе почтовыхъ трактовъ въ губерніи составляло: желѣзно-дорожныхъ 251 вер., шоссейныхъ 270 вер. и грунтовыхъ 202.

Протяженіе телеграфныхъ линий въ губерніи составляло 159 $\frac{1}{4}$ вер., на нихъ проводовъ 251 $\frac{1}{2}$ вер.

Изъ свѣдѣній, сообщенныхъ Начальникомъ Гродненскаго почтово-телеграфнаго округа, видно, что въ отчетномъ году оборотъ почтово-телеграфныхъ суммъ по учрежденіямъ Сѣдлецкой губерніи былъ слѣдующій:

Доходовъ поступило: за продажу марокъ и конвертовъ, за пересылку корреспонденціи простой, заказной и денежной, за телеграммы и проч. всего 94,136 руб. 24 $\frac{1}{2}$ коп.

Расходовъ же было всего, включая сюда и содержаніе личнаго состава, 56,936 руб. 94 коп. По сравненіи съ 1894 годомъ, въ 1895 году доходовъ было больше на 3317 руб. 21 коп., а расходовъ меньше на 554 руб. 60 коп.

Г. Народная нравственность.

Состояніе народной нравственности иллюстрируютъ помѣщенные ниже свѣдѣнія, заимствованныя изъ сообщений Прокурора Сѣдлецкаго Окружнаго Суда.

Всѣхъ дѣлъ по преступленіямъ въ губерніи рѣшено Окружнымъ Судомъ въ отчетномъ году 449, менѣе чѣмъ въ 1894 году на 292. Подсудимыхъ по этимъ дѣламъ состояло 705 муж. и 109 жен. Изъ нихъ оправдано 317 муж. и 44 жен.; освобождено отъ суда 156 муж. и 36 жен. и приговорены къ различнымъ степенямъ наказанія 232 муж. и 29 жен.

Сортировка подсудимыхъ по родамъ преступленій видна изъ нижеслѣдующей таблицы:

РОДЫ ПРЕСТУПЛЕНІЙ.	Ч И С Л О			
	подсудимыхъ.		оправданныхъ.	
	Муж.	Жен.	Муж.	Жен.
Богохуленіе и порицаніе вѣры	2	—	1	—
Отступленіе отъ вѣры и постап. церкви	1	—	1	—
Святотатство, разрытіе могилъ и ограбленіе мертвыхъ тѣлъ	1	—	—	—
Лжеприсяга	2	1	—	—
Спротивленіе распоряженіямъ правительства и неповиновеніе властямъ .	103	34	12	5

РОДЫ ПРЕСТУПЛЕНИЙ.	Ч И С Л О			
	подеуди- мыхъ.		оправдан- ныхъ.	
	Муж.	Жен.	Муж.	Жен.
Неуваженіе къ присут. мѣстамъ и чи- повникамъ при отправленіи ими слу- жебныхъ обязанностей	35	5	10	4
Самовольное присвоеніе власти и состав- леніе подложныхъ бумагъ	8	1	5	—
Взломъ тюремъ и побѣгъ или уводъ на- ходящихся подъ стражею	1	—	—	—
Превышеніе и бездѣйствіе власти . . .	3	—	—	—
Противозаконныя проступки должност- ныхъ лицъ при храненіи ввѣреннаго по службѣ имущества	2	—	1	—
Подлоги по службѣ	1	—	1	—
Нарушеніе установленныхъ при вступ- леніи въ должность и оставленіи оной правилъ	1	—	—	—
Преступленія и проступки чиновниковъ по нѣкоторымъ особ. родамъ службы	2	—	—	—
Нарушенія постановленій о повинно- стяхъ земскихъ	3	—	—	—
Преступленія и проступки противъ иму- щества и доходовъ казны	1	—	—	—
Нарушенія акцизныхъ правилъ	3	—	—	—
Нарушенія общественнаго спокойствія .	35	8	24	5
Преступленія противъ нравственности .	4	4	2	2
Нарушенія правилъ уст. строительнаго » торговаго	10	2	2	1
Смертоубійство	34	10	25	3
Нанесеніе ранъ и увѣчья	130	9	81	6
Оскорбленіе чести и дѣломудрія женщ.	8	—	5	—
Преступленія противъ союза родствен. Насильственное завладѣніе чужимъ не- движимымъ имуществомъ и истреб- леніе знаковъ межъ и границъ . . .	1	2	1	1
Истребленіе чужого имущества поджо- гомъ или инымъ способомъ	6	—	—	—
Разбой	14	2	7	1
Грабежъ	3	—	3	—
Кража	25	1	22	1
Преступленія и проступки по догово- рамъ и другимъ обязательствамъ . .	140	19	54	7
Проступки изъятые изъ разбирательст. Мировыхъ Судей и Гмиш. Судовъ .	11	2	9	2
	114	9	50	6
Итого .	705	109	317	44

Число дѣлъ, рассмотрѣнныхъ въ отчетномъ году Мировы-
ми Судьями и Гмишными Судами двухъ судебно-мировыхъ
округовъ было 14885. По этимъ дѣламъ привлечено къ от-
вѣтственности 19073 муж. и 2981 жен. Изъ этого числа об-
винены и приговорены къ различнымъ наказаніямъ 7390
муж. и 979 жен.

Д. Насильственные и случайные смерти.

Точныя и подробныя цифровыя данныя къ этой статьѣ помѣщены въ ведомости № 9.

Е. Тюремы, аресты и этапъ.

Въ Сѣдлецкой губерніи имѣется двѣ тюрьмы: въ губернскомъ гор. Сѣдлецѣ IV и въ уѣздномъ гор. Бѣлѣ V разрядовъ. Сѣдлецкая тюрьма помѣщается въ двухъ каменныхъ зданіяхъ, рассчитанныхъ на помѣщеніе 525 арестантовъ. Бѣльская тюрьма помѣщается въ частномъ зданіи, по найму, за 1700 руб. въ годъ и рассчитана на 118 арестантовъ. Среднее въ отчетномъ году суточное число арестантовъ въ Сѣдлецкой тюрьмѣ было 325, а въ Бѣльской 60 человѣкъ.

При отсутствіи въ гор. Бѣлѣ соответственныхъ для тюремъ зданій, Бѣльская тюрьма помѣщается крайне неудобно, въ разбросанныхъ флигеляхъ, не обнесенныхъ даже простою оградой. На это обстоятельство Главнымъ Тюремнымъ Управленіемъ было обращено особенное вниманіе, почему и послѣдовало распоряженіе, чтобы въ Бѣльской тюрьмѣ содержались только подслѣдственные арестанты. Съ устройствомъ-же въ гор. Бѣлѣ подслѣдственнаго ареста, тюрьма въ этомъ городѣ будетъ закрыта. Несмотря на всѣ неудобства Бѣльской тюрьмы, побѣговъ арестантовъ изъ нея не было.

Въ уѣздныхъ городахъ губерніи въ отчетномъ году, какъ всегда, нанимались частныя помѣщенія на счетъ казны для подслѣдственныхъ арестантовъ и лицъ отбывающихъ тюремное наказаніе по приговорамъ мировыхъ судей.

Тагъ называемые полицейскіе аресты существуютъ при всѣхъ магистратахъ и гминныхъ управленіяхъ и содержатся на счетъ городскихъ и гминныхъ суммъ.

Въ продолженіи отчетнаго 1895 года арестанты Сѣдлецкой тюрьмы заработали частною работою 859 руб. 47 коп., а Бѣльской — 709 руб. Отсутствіе опытнаго мастера-ремесленника, который могъ бы руководить работами арестантовъ значительно тормозитъ развитіе арестантскихъ работъ. При Сѣдлецкой тюрьмѣ устроена домовая церковь для православныхъ и часовня для исповѣдующихъ римско-католическую религію. Во всѣ праздничные и воскресные дни въ церкви совершаются богослуженія. Въ отчетномъ году всѣ арестанты христіане говѣли, исповѣдывались и причащались Св. Таинъ.

Тюремныя лечебницы снабжены всѣми необходимыми медикаментами и медицинскими инструментами, при Сѣдлецкой же тюрьмѣ есть своя, хорошо устроенная, аптека, вполне отвѣчающая потребностямъ тюрьмы. При обѣихъ тюрьмахъ губерніи состоитъ по 1 врачу и фельдшеру. Въ 1895 году въ Сѣдлецкой тюрьмѣ умерло 8, а въ Бѣльской 1 арестантъ.

На продовольствіе и содержаніе арестантовъ, наемъ помѣщеній для Бѣльской тюрьмы и арестовъ по всей губерніи,

въ отчетномъ году израсходовано изъ казенныхъ суммъ 55531 руб. 50 коп. Содержаніе одного арестанта по средней сложности за 1895 годъ обходилось въ сутки: въ Сѣдлецкой тюрьмѣ 26, а въ Бѣльской 34 коп.

Движеніе арестантовъ въ теченіи 1895 года выражается въ нижеслѣдующей вѣдомости:

НАИМЕНОВАНИЕ МѢСТЪ ЗАКЛЮЧЕНІЯ.	Осталось отъ 1894 года.		Въ отчетномъ году.				Осталось на 1896 г.	
	Муж.	Жен.	Поступи- ло.		Убыло.		Муж.	Жен.
			Муж.	Жен.	Муж.	Жен.		
I. Тюрьмы: Сѣдлецкая	301	23	1077	111	1055	91	323	43
Бѣльская	42	4	409	54	408	49	43	9
II. Помѣщеніе для подслѣственн. арестантовъ и заключаемыхъ по приговорамъ мировыхъ судей:								
въ гор. Венгровѣ	3	—	238	34	239	34	2	—
" Влодавѣ	4	—	175	17	163	17	16	—
" Гарволинѣ	1	—	268	35	265	35	4	—
" Луковѣ	4	—	95	7	96	7	3	—
" Раднѣ	6	—	270	43	271	43	5	—
" Соколовѣ	4	—	166	15	170	15	—	—
" Межирѣчѣ	2	—	187	20	188	20	1	—
въ пос. Яновѣ	1	—	90	24	90	24	1	—
III. Полицейскіе аресты при магис- тратахъ и гми. управленійхъ	25	1	6152	1051	6127	1051	50	1
Итого	393	28	9127	1411	9072	1386	448	53

По всей губерніи есть только одинъ этапный пунктъ въ гор. Сѣдлецѣ, при станціи «Сѣдлецъ» Варшавско-Тереспольской желѣзной дороги.

Ж. Пожарныя команды.

Болѣе или менѣе правильно организованныя пожарныя команды существуютъ въ городахъ: Сѣдлецѣ, Бѣлѣ, Гарволинѣ и Соколовѣ. Сѣдлецкая команда содержится частью на городскія средства и частью-же на счетъ сбора, взимаемаго съ домовладѣльцевъ по раскладкѣ; три-же послѣднія сформированы изъ мѣстныхъ жителей.

Содержаніе Сѣдлецкой пожарной команды обходится въ годъ 6081 руб., причеъ сумма эта пополняется главнымъ образомъ средствами домовладѣльцевъ — 4574 руб., городскою кассою 1249 руб. и казенными и институтскими домами 258 руб. 11 коп.

Общее количество дѣйствительныхъ членовъ-охотниковъ Бѣльской пожарной команды состояло въ отчетномъ году до 75 человекъ. Для правильности распределенія круга дѣятельности охотниковъ, гор. Бѣла раздѣлена на 5 участковъ; сами охотники дѣлятся на 4 разряда: топорниковъ, дѣйствующихъ при заливной трубѣ, доставляющихъ воду и спасающихъ вещи.

Соколовская пожарная команда состояла въ отчетномъ году изъ 156 охотниковъ и имѣла такую-же организацію, какъ и Бѣльская команда.

Въ составъ Гарволинской пожарной команды входили 82 человека, команда-же на стекольномъ заводѣ Чехи, близъ Гарволина, состояла изъ 40 фабричныхъ рабочихъ.

Въ прочихъ городахъ и посадахъ губерніи имѣются пожарные обозы, болѣе или менѣе полные.

Вообще-же администраціе принимаются всевозможныя мѣры къ предупрежденію пожаровъ. Трагичнѣе пожарный вопросъ, нельзя обойти молчаніемъ одного обстоятельства, которое стоитъ грознымъ призракомъ надъ губерніею—это почти повсемѣстное отсутствіе воды. Въ губерніи самая незначительная часть населенныхъ мѣстъ лежитъ при рѣкахъ и то доступъ къ нимъ крайне затруднителенъ; все остальное пользуется колодезною водою. Водопроводовъ въ губерніи нѣтъ пидѣ. При такихъ условіяхъ, то есть безъ воды, борьба со стихіею невозможна, даже при самой многочисленной и идеально организованной пожарной командѣ; только бдительность и заботливость земской стражи, а также осторожность населенія являются единственною охраною отъ всехъ ужасовъ пожара.

Ж. Пожары.

Въ отношеніи числа пожаровъ, количества сгорѣвшихъ дворовъ и причиненныхъ пожарами убытковъ, отчетный годъ былъ менѣе благополучнымъ, чѣмъ предшествовавшій.

Въ теченіи всего 1895 года было 345 случаевъ пожара, при чемъ сгорѣло 1169 дворовъ и причинено отъ огня убытковъ на 339,750 руб. Изъ общаго числа пожаровъ за 1895 годъ на города приходится 21 случай, съ убытками въ 15921 руб. Остальное число пожаровъ и сумма убытковъ падаетъ на посады, селенія и другіе пункты въ губерніи.

Относительно времени года, общая цифра пожаровъ въ губерніи распредѣляется такъ: зимою 35 случаевъ, весною 91, лѣтомъ 135 и осенью 84. Причины этихъ пожаровъ, по произведеннымъ разслѣдованіямъ, происходили: отъ неосторожнаго обращенія съ огнемъ (47), отъ грозовыхъ ударовъ (43), отъ дурнаго устройства печей и трубъ (23), отъ поджога (97) и по причинамъ не выясненнымъ (135).

И. Различныя происшествія и народныя бѣдствія.

Кромѣ пожаровъ и холерной эпидеміи, въ отчетномъ году въ губерніи не было никакихъ другихъ народныхъ бѣдствій, которыя могли бы губительно отразиться на благосостояніи и экономическомъ бытѣ мѣстнаго населенія.

IV. НАРОДНОЕ ЗДРАВІЕ И ОБЩЕСТВЕННОЕ ПРИЗРѢНІЕ.

А. Врачебный отдѣлъ.

Врачебною и ветеринарною частью въ губерніи завѣдуетъ Врачебное Отдѣленіе Губернскаго Правленія, состоящее изъ медицинскаго инспектора, губернскаго ветеринара, фармацевтическаго ассессора и секретаря.

Врачей гражданскаго вѣдомства въ губерніи 56, именно: при Врачебномъ Управленіи 1, уѣздныхъ 9, городскихъ 3, больничныхъ 9 и вольнопрактикующихъ 34. Ветеринаровъ въ губерніи 8: губернской 1, окружныхъ 5, карантинный 1 и вольнопрактикующій 1. Дантистовъ 2.

Изъ числа 78 фармацевтовъ — магистровъ фармаціи 2, провизоровъ 48, аптекарскихъ помощниковъ 19 и аптекарскихъ учениковъ 9.

Фельдшеровъ въ 1895 году числилось 93, изъ нихъ: при уѣздныхъ врачахъ 9, городской 1, при больницахъ 7 и вольнопрактикующихъ 76. Повивальныхъ бабокъ было 22, изъ коихъ: городскихъ 15 и вольнопрактикующихъ 7. Сельскихъ повитухъ имѣется 16.

Аптекъ въ губерніи 40 — (25 нормальныхъ и 15 сельскихъ). Ими отпущено лекарствъ по 113,355 рецептамъ и дубликатамъ на сумму 86,976 руб. 56 коп., въ томъ числѣ 40,007 руб. 94 коп. приходилось на ручную продажу лекарствъ и 46,968 руб. 62 коп. по рецептамъ врачей.

Врачебное пособіе въ отчетномъ году подано 52,071 лицу. Изъ числа больныхъ пользовалось леченіемъ въ больницахъ 3364, изъ коихъ: выписалось 2988, умерло 245 и осталось больными къ 1896 году 131. Остальные больные частью получили амбулаторную помощь при больницахъ (1963), главнымъ-же образомъ составляли частную практику врачей (46,744). Изъ числа всѣхъ этихъ лицъ 2-й категоріи умерло 3472 души.

По части судебно-медицинской освидѣтельствованій произведено: 54 вскрытія мертвыхъ тѣлъ, 625 освидѣтельствованій разныхъ лицъ по требованію судебныхъ учреждений и 13 освидѣтельствованій предметовъ и вещей, приславшихся лицами судебного и административнаго вѣдомствъ. Всѣхъ судебно-медицинскихъ актовъ по разнымъ предметамъ было 692.

По предмету медико-полицейскаго надзора за доброкачественностью съѣстныхъ припасовъ и папитковъ, а равно за соблюденіемъ установленныхъ закономъ правилъ относительно гигиеническаго содержанія рабочихъ на фабрикахъ, заводахъ и у ремесленниковъ, осмотрѣно врачами 2312 заведе-

пій (1554 въ городахъ и 758 въ посадахъ и гминахъ). По обнаруженію отступленій отъ вышеупомянутыхъ правилъ было составлено 364 протокола и виновные привлечены къ судебной отвѣтственности.

По прекращенію заразныхъ болѣзней на людяхъ, а также и на домашнемъ скотѣ, были принимаемы врачами и ветеринарами медико-полицейскія мѣры во всѣхъ мѣстностяхъ появленія таковыхъ. Дѣятельность-же санитарныхъ комиссій выражалась въ предохраненіи источниковъ воды отъ засориванія и зараженія, въ наблюденіи за доброкачественностью съѣстныхъ припасовъ и напитковъ, содержащемъ въ чистотѣ улицъ, площадей, дворовъ и жилыхъ помѣщеній. Кромѣ того производились осмотры: общественныхъ и частныхъ помѣщеній, народныхъ школъ и хедеровъ, не исключая больницъ, аптекъ, аптечныхъ лавокъ и заведеній искусственныхъ минеральныхъ водъ и газовыхъ напитковъ.

Подъ наблюденіемъ уѣздныхъ и городовыхъ врачей была привита въ 1895 году предохранительная оспа 23,632 младенцамъ. Изъ числа послѣднихъ у 261 ребенка оспа не привилась, а 2618 дѣтей остались не привитыми за болѣзною, недавнимъ рожденіемъ, преждевременною смертью и инымъ причинамъ.

Б. Эпидеміи и эпизоотіи.

а) Эпидемія.

Въ 1895 году въ губерніи наблюдались слѣдующія заразительныя на людяхъ болѣзни: оспа, скарлатина, дифтеритъ и крупъ, корь, кокалюшъ, гриппъ (инфлюэнца), тифъ (сыпной, брюшной, возвратный и неопредѣленный), дизентерія, дѣтскій поносъ, заушница, рожа, гнойное воспаленіе глазъ, послѣродовая горячка, сибирская язва, водобоязнь, чахотка, крупозное воспаленіе легкихъ, сифилисъ и венерическія болѣзни. Общее количество больныхъ этими болѣзнями составляло 10,011 человекъ, изъ коихъ умерло 2585. Больныхъ эндемическими болѣзнями (малярія, зобъ, цынга), было по губерніи 732, изъ коихъ никто не умеръ. Паразитарными-же болѣзнями (чесотка, глисты), болѣло 1828 человекъ, изъ коихъ умерло 3.

1. Оспа натуральная наблюдалась въ отчетномъ году во всѣхъ уѣздахъ губерніи. Общее число больныхъ было 1089, изъ коихъ умерло 442. Въ больницахъ пользовалось 20, гдѣ и умерло 6. Максимальная цифра больныхъ падаетъ на Владавскій уѣздъ (343 человекъ, изъ коихъ умерло 85), минимальная-же на Соколовскій уѣздъ (заболѣло 18, умерло 13).

2. Скарлатина наблюдалась во всѣхъ уѣздахъ губерніи. Общее число больныхъ скарлатиною было 1090, изъ коихъ умерло 489. Въ больницахъ пользовалось 39, гдѣ и умерло 6. Наиболее распространена была она въ отчетномъ году въ Гарволинскомъ уѣздѣ (заболѣло 342, умерло 146), наименѣе въ Константиновскомъ уѣздѣ (заболѣло 18, умерло 4).

3. Дифтеритъ и крупъ наблюдались въ отчетномъ году во всѣхъ уѣздахъ. Общее число больныхъ крупомъ и дифте-

ритомъ простиралось до 1047, изъ коихъ умерло 483, въ томъ числѣ отъ дифтерита 449 и отъ крупа 34. Пользовалось въ больницахъ лишь 76, изъ коихъ умерло 11.

Общая цифра больныхъ и умершихъ отъ дифтерита и крупа распредѣляется по губерніи такъ:

	ЗАБОЛѢЛО.	УМЕРЛО.
Въ гор. Сѣдлецѣ	34	11
» Сѣдлецкомъ уѣздѣ	19	19
» Бѣльскомъ	80	49
» Венгровскомъ	67	56
» Влодавскомъ	203	93
» Гарволинскомъ	132	71
» Константиновскомъ	59	28
» Луковскомъ	101	40
» Радинскомъ	92	36
» Соколовскомъ	260	80

4. Корь наблюдалась въ отчетномъ году во всѣхъ уѣздахъ. Изъ 741 больныхъ корью умерло 104 чел. Въ больницахъ пользовалось лишь 3 человѣка, гдѣ и умеръ 1.

5. Коклюшъ. — Случаи коклюша наблюдались во всѣхъ уѣздахъ. Общее число больныхъ коклюшемъ было 271, изъ коихъ умерло 91.

6. Гриппъ (инфлюэнца) былъ распространенъ повсемѣстно въ губерніи. Общее число больныхъ инфлюэнцей было 1348, изъ коихъ умерло 15.

7. Тифъ встрѣчался повсемѣстно въ губерніи въ разныхъ формахъ: сыпного (заболѣло 173, умерло 32), брюшного (заболѣло 491, умерло 80), возвратного (заболѣло 36) и неопредѣленнаго (заболѣло 267, умерло 228 чел.). Общее число больныхъ тифомъ (967) и умершихъ отъ него (340) распредѣляется такъ:

	ЗАБОЛѢЛО.		УМЕРЛО.	
	Въ уездныхъ городахъ.	Въ посадахъ и гминахъ.	Въ уездныхъ городахъ.	Въ посадахъ и гминахъ.
Въ гор. Сѣдлецѣ	92	—	8	—
» Сѣдлецкомъ уѣздѣ	—	15	—	15
» Бѣльскомъ	75	51	14	38
» Венгровскомъ	24	25	17	12
» Влодавскомъ	78	105	11	53
» Гарволинскомъ	3	65	—	30
» Константиновскомъ	—	63	—	46
» Луковскомъ	37	52	3	52
» Радинскомъ	47	31	4	5
» Соколовскомъ	68	136	4	28
Итого	424	543	61	279

8. Кривавый поносъ (дизентерія) существовалъ въ всѣхъ уѣздахъ, за исключеніемъ Луковского. Общее число заболѣв-

шихъ было 532, изъ коихъ умерло 177. Въ больницахъ пользовалось 32, гдѣ и умерло 3.

9. Дѣтскій поносъ наблюдался повсемѣстно, за исключеніемъ: Луговскаго и Соколовскаго уѣздовъ. Общее число заболѣвшихъ этою болѣзною было 145, изъ коихъ умерло 143. Въ больницахъ пользовалось 2.

10. Заушница. — Общее число больныхъ составляло 59, изъ коихъ умерло 2.

11. Рожа. — Общее число больныхъ 152, изъ коихъ умерло 5. Въ больницахъ пользовалось 37 человекъ, изъ коихъ умеръ 1.

12. Гнойное воспаленіе глазъ наблюдалось во всѣхъ уѣздахъ. Общее число больныхъ было 101.

13. Септицемія у родильницъ (гнилостное зараженіе крови). Общее число больныхъ составляло въ отчетномъ году 89, изъ коихъ умерло 30. Въ больницахъ пользовалось 2, изъ коихъ умерла 1.

14. Случаи сибирской язвы на людяхъ наблюдались въ городахъ: Сѣдлецъ, Радинъ, Соколовъ и въ уѣздахъ: Бѣльскомъ, Влодавскомъ, Константиновскомъ и Луковскомъ. Общее число больныхъ было 16, изъ коихъ умерло 2.

15. Случаевъ водобоязни было по одному во Влодавскомъ и Соколовскомъ уѣздахъ; оба заболѣвшіе умерли.

16. Сифилисъ и венерическія болѣзни наблюдались въ отчетномъ году во всѣхъ уѣздахъ губерніи. Общее число больныхъ этими болѣзнями было 331. Цифра пользовавшихся въ больницахъ составляетъ 147.

17. Бугорчатка (легочная чахотка) наблюдалась повсемѣстно. Общее число больныхъ было 854, изъ коихъ умерло 165. Больничнымъ уходомъ пользовалось 115 человекъ, изъ нихъ умерло 30 человекъ.

18. Крупозное воспаленіе легкихъ наблюдалось повсюду. Всѣхъ больныхъ этою болѣзною было 1174; изъ коихъ умерло 94. Въ больницахъ пользовалось 149 человекъ, гдѣ и умерло 13.

Эндемическими болѣзнями въ 1895 году болѣло: маляріей (лихорадкою) 553, зобомъ 87, цынгой 89 (умерло 4).

Паразитарными болѣзнями болѣло: чесоткою 1559, изъ коихъ 118 пользовалось въ больницахъ, и глистами 269 чел.

б) Энзоотіи.

Повальными болѣзнями на домашнихъ животныхъ въ 1895 году были: сибирская язва, саянъ на лошадяхъ, ящуръ, рожа свиней, чесотка и бѣшенство. Общее число заболѣвшихъ животныхъ было 538 (крупнаго рогатаго скота 129, лошадей 23, свиней 341 и собакъ 45), изъ коихъ пало и убито 285 (рогатаго скота 53, лошадей 21, свиней 166 и

собагъ 45), и выздоровѣло 253 (рогатаго скота 76, лошадей 2 и свиней 177).

1. Сибирская язва наблюдалась спорадически только на крупномъ рогатомъ скотѣ и лошадяхъ въ трехъ уѣздахъ: Бѣльскомъ, Константиновскомъ и Радинскомъ. Общая цифра заболѣвшихъ домашнихъ животныхъ составляла 81 голову, изъ коихъ пало 65. Рогатаго скота заболѣло 68, пало 52, выздоровѣло 16 головъ; лошадей-же заболѣло 13 и всѣ онѣ пали. Зараженныхъ пунктовъ было 7.

2. Сапъ на лошадяхъ существовалъ въ Сѣдлецкомъ, Гарволинскомъ и Константиновскомъ уѣздахъ. Заболѣвшихъ животныхъ было 8 и всѣ они убиты. Зараженныхъ пунктовъ было 5.

3. Ящуръ на крупномъ рогатомъ скотѣ наблюдался лишь въ Бѣльскомъ уѣздѣ. Всего заболѣвшихъ было 60 головъ. Случаевъ падежа не было. Зараженныхъ пунктовъ было 2.

4. Бацилярная рожа свиней наблюдалась въ Бѣльскомъ и Соколовскомъ уѣздахъ. Общее число заболѣвшихъ животныхъ было 335, изъ коихъ пало 160 и выздоровѣло 175. Зараженныхъ пунктовъ было 4.

5. Бѣшенство на домашнихъ животныхъ встрѣчалось въ Бѣльскомъ, Венгровскомъ и Соколовскомъ уѣздахъ. Общая цифра заболѣвшихъ составляла 52 головы (рогатаго скота 1, свиней 6 и собагъ 45); всѣ они убиты.

6. Чесотка на лошадяхъ наблюдалась въ Гарволинскомъ уѣздѣ, которою заболѣло 2 лошади; обѣ излечены.

В. Больницы.

Въ отчетномъ 1895 году, въ вѣдѣніи Сѣдлецкаго Губернскаго Совѣта Общественнаго Призрѣнія состояло десять гражданскихъ больницъ, именно:

1. Св. Маріи—въ губ. гор. Сѣдлецъ;
2. Св. Маріи-Магдалины—въ уѣзд. гор. Бѣлѣ;
3. Св. Ѡаддея—въ уѣзд. гор. Луковѣ;
4. Св. Георгія—въ уѣзд. гор. Радинѣ;
5. Св. Констанціи—въ пос. Мацѣвицахъ, Гарв. уѣзда;
6. Св. Павла—въ пос. Стердынь, Соколовскаго уѣзда;
7. Св. Ѡаддея—въ сел. Вырозембахъ, Соколовск. уѣзда;
8. Больница въ сел. Милановѣ, Радинскаго уѣзда;
9. Еврейская—въ гор. Межирѣчьѣ, Радинскаго уѣзда;
10. Такая-же—въ губ. гор. Сѣдлецѣ.

Источниками доходовъ вышеозначенныхъ больницъ служатъ: а) проценты отъ имѣющихся капиталовъ, б) возвратъ лечебныхъ издержекъ, и в) доходы съ недвижимостей.

Всѣ находящіяся въ губерніи больницы помѣщаются въ собственныхъ зданіяхъ, вполнѣ отвѣчающихъ своему назначенію. Ближайшій уходъ за больными, подъ наблюдениемъ

мѣстныхъ больничныхъ врачей, поручень сестрамъ милосердія, которыхъ, въ отчетномъ году находилось по двѣ въ больницахъ: Сѣдлецкой Маринской, Вѣльской, Радиской, Стердынской и Вырозембской. Всѣ эти десять сестеръ милосердія назначены изъ Елисаветинской общины, находящейся въ Варшавѣ. Въ Луковской-же больницѣ состоятъ три сестры милосердія Варшавской общины Св. Казимира. Опытомъ дознано, что больницы, при коихъ находятся сестры милосердія, съ должною экономіею, заботливостію и въ надлежащемъ порядкѣ ведутъ больничное хозяйство; образцовый уходъ за больными не оставляетъ желать ничего лучшаго.

Больницы, состояція въ вѣдѣніи губернскаго и уѣздныхъ Совѣтовъ Общественнаго Призрѣнія, имѣли капиталовъ къ концу отчетнаго года 163,088 руб. 84 коп., именно: въ Варшавской Конторѣ Государственнаго Банка 149,664 руб. 72 коп., въ ипотечномъ обезпеченіи 7138 руб. 41 коп., въ больничныхъ кассахъ 5785 руб. 71 коп. и въ гминныхъ ссудосберегательныхъ кассахъ 500 руб.

Общее количество больныхъ, пользовавшихся въ отчетномъ 1895 году въ названныхъ больницахъ было 3253, въ томъ числѣ 1935 мужчинъ и 1318 женщинъ; больные эти провели институтскихъ дней 43,918. Въ теченіи 1895 года въ больницахъ выздоровѣло 2892, умерло 238 человекъ. Затѣмъ, въ исходѣ 1895 года осталось на излеченіи 123 больныхъ (67 мужчинъ и 56 женщинъ).

Годовыя издержки по содержанію больницъ въ 1895 году составляли 30,950 руб. 47½ коп. Среднее суточное по всемъ больницамъ губерніи, за отчетное время, содержаніе одного больного обходилось въ 70¼ коп. Среднее число больныхъ въ сутки составляло 120 человекъ. Въ больницы принимаются, согласно больничному уставу 1842 года, исключительно гражданскія лица. Что-же касается больныхъ военныхъ чиновъ, то они поступаютъ на излеченіе лишь только въ тѣхъ случаяхъ, если не оказывается свободныхъ мѣстъ въ мѣстныхъ военныхъ лазаретахъ.

Г. Дома призрѣнія.

Въ вѣдѣніи Сѣдлецкаго губернскаго и уѣздныхъ Совѣтовъ Общественнаго Призрѣнія, въ отчетномъ году состояло 4 дома призрѣнія: Сѣдлецкій, Желеховскій, Вырозембскій и Межирѣчскій.

Эти благотворительныя заведенія помѣщаются въ собственныхъ зданіяхъ, Вырозембскій-же домъ призрѣнія въ зданіи больницы. Названные дома призрѣнія содержались на тѣ-же средства, что и въ предшествовавшемъ году, а именно: Сѣдлецкій и Желеховскій на проценты отъ своихъ капиталовъ, доходы съ недвижимостей и добровольныя пожертвованія, Вырозембскій-же на средства мѣстнаго благотворительнаго заведенія.

Общее количество лицъ, призрѣвавшихся въ отчетномъ году во всѣхъ домахъ призрѣнія было 59: въ Сѣдлецкомъ 26, Желеховскомъ 15, Вырозембскомъ 9 и Межирѣцкомъ 9. На содержаніе калѣвъ и старцевъ въ 1895 году израсходовано 2848 руб. 3 коп.

Въ отчетномъ 1895 году дома призрѣнія имѣли слѣдующіе капиталы: Сѣдлецкій 7877 руб. 92 коп., Желеховскій 3214 руб. 32 коп., Межирѣцскій 14,318 руб. 72 коп. и Вырозембскій 300 руб.

Д. Дѣтскіе пріюты.

Дѣтскихъ пріютовъ въ Сѣдлецкой губерніи пять, именно:

1. Александровскій православный—въ гор. Сѣдлецъ;
2. Сѣдлецкій римско-католическій;
3. Бѣльскій—для приходящихъ дѣтей;
4. Бѣльскій—сиротскій для дѣтей обоихъ вѣроисповѣданій;
5. Вырозембскій — сиротскій, также для дѣтей обоихъ вѣроисповѣданій.

Александровскій православный пріютъ состоитъ въ вѣдѣніи Сѣдлецкаго приходскаго православнаго Попечительства, а остальные четыре подвѣдомственны губернскому и уѣзднымъ Совѣтамъ Общественнаго Призрѣнія.

Источники содержанія пріютовъ были тѣ-же, что и въ 1894 году.

Въ Бѣльскомъ сиротекомъ пріютѣ призрѣвалось въ отчетномъ году 13 сиротъ. На содержаніе ихъ больница израсходовала 1200 руб. Въ Вырозембскомъ пріютѣ призрѣвалось лишь 3 сироты; на содержаніе ихъ больница израсходовала 259 руб. 58 коп. Сѣдлецкій римско-католическій пріютъ помѣщается въ зданіи, принадлежащемъ мѣстному дому призрѣнія калѣвъ и старцевъ, съ платою по 200 руб. въ годъ. Въ отчетномъ году на попеченіи этого пріюта было всѣхъ дѣтей 28; на содержаніе его израсходовано 2250 руб. 62 коп. Бѣльскіе пріюты помѣщаются въ зданіи, принадлежащемъ пріюту для приходящихъ дѣтей. Пріютъ этотъ, въ отчетномъ году служилъ убѣжищемъ для дѣтей обоюго пола, до 7 лѣтняго возраста, родители коихъ занимались поденными работами и въ теченіи дня не могли имѣть надзора за своими дѣтьми. Этотъ пріютъ—если въ отчетномъ году принесъ очень большое облегченіе рабочему классу, заботясь въ среднемъ о 12 дѣтяхъ ежедневно. Дѣти получали изъ пріюта горячую пищу. Все содержаніе вышеозначеннаго пріюта обошлось въ отчетномъ году въ 360 руб. 83 коп.

Е. Отдѣленіе Россійскаго Общества Краснаго Креста.

Число членовъ Общества Краснаго Креста въ районѣ мѣстнаго Управленія въ 1895 году доходило до 64, изъ коихъ 28 дѣйствительныхъ и 36 соревнователей.

Дѣятельность Управленія въ отчетномъ году была направлена на сборъ пожертвованій для цѣлей Общества. Членскіе взносы дали 187 руб.; кружечный сборъ вмѣстѣ съ прочими поступлениями — 28 руб. 77 коп.; проценты по купонамъ отъ облигацій — 643 руб. 41 коп. Сверхъ сего записаны на приходъ, внесенные въ сберегательную кассу при Сѣдлецкомъ губернскомъ казначействѣ по книжкѣ за № 565 на процентный вкладъ, 650 руб. и полученные въ доплату по конверсіи 5% облигацій, билеты 4% государственной ренты 700 руб. и наличными деньгами 42 руб. 98 коп. Остатокъ расходныхъ суммъ въ количествѣ 1164 руб. 23 коп. распределяется такъ: $\frac{2}{3}$, т. е. 776 руб. 15 коп. причислены къ запасному, на надобности военного времени, капиталу, коего къ 1 Января 1896 года числится 8435 руб. 7 коп., и $\frac{1}{3}$, т. е. 388 руб. 8 к., къ капиталу для оказанія пособій увѣчнымъ воинамъ, какового имѣется къ тому-же времени 2284 руб. 25 коп.

Всѣхъ суммъ въ кассѣ Сѣдлецкаго мѣстнаго Управленія къ 1 Января 1896 года состоитъ 11149 руб. 19 коп., въ томъ числѣ: процентными бумаги 10300 руб., по книжкѣ сберегательной кассы 650 руб. и наличными въ кассѣ Управленія 199 руб. 19 коп. Сверхъ того, на храненіи въ Главномъ Управленіи — 604 руб. 17 коп.

У. НАРОДНОЕ ПРОСВѢЩЕНІЕ.

а) Учебныя заведенія.

За исключеніемъ Сѣдлецкой и Бѣльскаго мужскихъ гимназій, къ 1 Января 1896 года всѣхъ учебныхъ заведеній числилось 710, въ томъ числѣ церковно-приходскихъ школъ и школъ грамотности, состоящихъ въ вѣдѣніи Епархіальнаго Начальства, 40. Къ 1 Января 1895 года всѣхъ учебныхъ заведеній было 696. Прибыль учебныхъ заведеній послѣдовала въ слѣдствіе открытія 12-ти церковно-приходскихъ школъ, 1-го частнаго начального училища и 15-ти еврейскихъ хедеровъ; закрыто-же было въ отчетномъ году 1 канторатъ и 10 хедеровъ.

Число учащихся, сравнительно съ 1894 годомъ, увеличилось съ 18658 до 19444, т. е. на 786 душъ, главнымъ образомъ отъ приращенія учащихся въ сельскихъ начальныхъ училищахъ и въ слѣдствіе открытія 12 новыхъ церковно-приходскихъ школъ.

Состояніе учебной и воспитательной части въ Сѣдлецкихъ мужской и женской гимназіяхъ и Бѣльскихъ — учительской семинаріи и мужской гимназій, въ отчетномъ году, было вполне удовлетворительное. Успѣшность обученія въ этихъ учебныхъ заведеніяхъ выражается количествомъ переведенныхъ въ вышіе классы и окончившихъ курсъ: въ Сѣдлецкой женской гимназій процентъ этотъ равенъ 90,91%, въ Бѣльскаго учительской семинаріи 93%, въ Бѣльскаго мужской гимназій 64,4% и въ Сѣдлецкаго мужской гимназій 81,4%

общаго числа учащихся. Окончило курсъ съ аттестатами: въ Съдлецкой женской гимназіи 10, въ Бѣльской учительской семинаріи 14, въ мужскихъ гимназіяхъ — Съдлецкой 14 и Бѣльской 14. Въ начальныхъ училищахъ и канторатахъ окончили курсъ и приобрѣли основательныя познанія въ пройденномъ курсѣ 416 душъ, выбыло-же до окончанія курса 3810. Столь значительное число выбывающихъ повсемѣстно изъ начальныхъ училищъ до полного окончанія курса объясняется главнымъ образомъ экономическими причинами, именно: необходимостью для родителей помощи дѣтей въ ихъ домашнемъ и полевомъ хозяйствѣ (въ селахъ) и поступленіемъ въ ремесленные и торговыя заведенія (въ городахъ и посадахъ).

Въ отчетномъ году было обнаружено 13 случаевъ существованія незаконныхъ еврейскихъ хедеровъ и 63 случаевъ незаконнаго обученія въ частныхъ домахъ; всего 19 случаевъ (въ 1894 году ихъ было 49).

б) Народное образованіе.

Общій ходъ и направленіе учебнаго и воспитательнаго дѣла въ учебныхъ заведеніяхъ Съдлецкой Учебной Дирекціи могутъ быть признаны вполнѣ удовлетворительными и соответственными съ предначертаніями Правительства и потребностями мѣстнаго населенія. Въ отчетномъ 1895 году замѣтно повышеніе успѣховъ учащихся, въ особенности въ русскихъ начальныхъ училищахъ.

Правительственныя начальныя училища болѣе всѣхъ другихъ низшихъ учебныхъ заведеній удовлетворяютъ своему назначенію. Въ русскихъ начальныхъ училищахъ, въ мѣстностяхъ съ упорствующимъ населеніемъ, молодое учащееся поколѣніе постепеннымъ и вѣрнымъ путемъ готовится къ полному объединенію съ родною церковью. Въ этихъ училищахъ дѣти, весьма часто некрещенныя и даже не ходящія въ церковь, безпрекословно подчиняются всѣмъ требованіямъ школьнаго порядка и обучаются въ духѣ православія и русской народности.

Поведеніе учащихся, ихъ дисциплинарныя отношенія къ старшимъ, священникамъ и учащимъ въ отчетномъ году, какъ и прежде, были вполнѣ хороши. Случаевъ исключенія изъ училищъ за дурное поведеніе въ 1895 году не было.

Смертныхъ случаевъ въ средѣ учащихся, преимущественно отъ эпидемическихъ болѣзней, было 95.

Судя по постоянному изъ года въ годъ повышенію числа учащихся и по матеріальнымъ затратамъ на содержаніе начальныхъ училищъ, мѣстное населеніе относится къ дѣлу обученія съ должнымъ сочувствіемъ. Какъ и въ предыдущіе годы, наибольшимъ сочувствіемъ и довѣріемъ къ школѣ отличались сельскія сословія, а по вѣроисповѣданіямъ — православные.

Въ отчетномъ году новыхъ зданій для училищъ построено не было. Ремонтъ-же собственныхъ училищныхъ домовъ обошелся въ 5172 руб. 74 коп.

Штатные платежи на содержание училищ поступали исправно.

Православное духовенство, коему предоставлено, въ видѣ блюстительства и законоучительства, полное и широкое вліяніе въ дѣлѣ ближайшаго наблюденія за русскими начальными училищами и обученія дѣтей православной вѣрѣ, относилось къ исполненію своихъ обязанностей въ училищахъ съ полнымъ усердіемъ и должной исполнительностью.

При десяти начальныхъ училищахъ, въ главныхъ пунктахъ губерніи, устроены педагогическія бібліотеки для учителей начальныхъ училищъ. Начальныя училища, кромѣ имѣющихся въ нихъ книгъ, отчасти доступныхъ и сельскому населенію, снабжаются періодическими изданіями: «Наукой», «Бесѣдой», «Сельскимъ Вѣстникомъ» и «Воскресеньемъ», которыми тоже пользуются мѣстные жители, въ особенности въ мѣстностяхъ съ православнымъ населеніемъ, на дому или же на вечернихъ и воскресныхъ собесѣдованіяхъ въ училищахъ подъ руководствомъ священниковъ и учителей.

VI. ХОДЪ КРЕСТЬЯНСКАГО ДѢЛА.

I. Въ Съдлецкой губерніи къ 1 Января 1896 года состояло гминь. 141. По числу населенности эти гмины подраздѣляются:

съ населеніемъ менѣе 2 тысячъ	4
» отъ 2 до 4 тысячъ	54
» отъ 4 до 6 тысячъ	54
» свыше 6 тысячъ	29

II. Гминныхъ сборовъ въ теченіи отчетнаго 1895 г. было:

на содержаніе личнаго состава гминныхъ управленій	60041 руб. 62 коп.
на канцелярскіе и другіе расходы тѣхъ же управленій	28737 » 40 »
на наемъ помѣщеній подъ гминныя управленія	2345 » 98 »
на содержаніе личнаго состава гминныхъ судовъ, ихъ канцелярій, а также на наемъ помѣщеній подъ тѣ-же суды	53966 » 79 »
на содержаніе гминныхъ начальныхъ училищъ	29781 » 9½ »
расходы обязательныя въ силу разныхъ правительств. распоряженій	29706 » 28½ »
на общественныя надобности, установленныя самими гмин. сходами .	76102 » 64½ »

Общее пространство обложенной гминными сборами земли въ теченіи 1895 года составляло 957,256 десят. 428 саж. Средній сборъ съ одной десятины удобной земли составляетъ въ этомъ году по Съдлецкой губерніи 31 коп.

III. Сельскихъ сеудо-сберегательныхъ кассъ по 1 Января 1896 года существовало въ Съдлецкой губерніи 144, съ распространениемъ дѣйствій ихъ на 138 гминь, 13 посадовъ и 1 приходъ.

Въ томъ числѣ:

а) Кассъ, учрежденныхъ на средства правительства 64, съ распространениемъ дѣйствій таковыхъ на 64 гмины, основной капиталъ которыхъ представляетъ сумму 41957 руб. 49 коп.

къ 1 Января 1896 года наличныхъ денегъ находилось въ кассахъ	12198 руб. 84½ коп.
къ тому-же времени числилось за заемщиками	504095 » 8 »
невыплаченныхъ кассами процентовъ вкладчикамъ	12733 » 53½ »
чистая прибыль кассъ исчислена къ тому-же времени	70728 » 13½ »

б) Кассъ, дѣйствовавшихъ на капиталъ, образовавшійся изъ прибыли отъ правительственнаго капитала, существовало 58, съ распространениемъ дѣйствій на 58 гминь. Основной капиталъ этихъ кассъ представлялъ сумму 63740 руб. 55½ коп.

къ 1 января 1896 года наличныхъ денегъ находилось въ кассахъ	23040 руб. 38 коп.
къ тому-же времени числилось за заемщиками	724695 » 92 »
невыплаченныхъ кассами процентовъ вкладчикамъ	25509 » 16½ »
чистая прибыль кассъ исчислена къ тому-же времени въ	131899 » 41½ »

в) Кассъ, учрежденныхъ на общественныя средства, къ 1 Января 1896 года существовало 22, съ распространениемъ дѣйствій на 16 гминь, 13 посадовъ и 1 приходъ. Основной капиталъ ихъ представлялъ сумму 23130 руб. 70½ коп.

къ 1 Января 1896 года состояло наличныхъ денегъ въ кассахъ	2623 руб. 7 коп.
къ тому-же времени числилось за заемщиками	374177 » 30 »
невыплаченныхъ кассами процентовъ вкладчикамъ	14704 » 89½ »
чистая прибыль кассъ исчислена къ тому-же времени въ	106541 » 41 »

Во всѣхъ 144 ссудо-сберегательныхъ кассахъ Сѣдлецкой губерніи къ 1 Января 1896 года было:

основаго капитала	128828 руб. 75 коп.
состояло на лицо денегъ	37862 » 29½ »
числилось въ долгу за заемщиками .	1602968 » 30 »
невыплаченныхъ кассами процентовъ вкладчикамъ	52947 » 59½ »
чистая прибыль кассъ составляла .	309170 » 96 »
(въ томъ числѣ за отчетный годъ) .	49863 » 12½ »

IV. Движеніе дѣлъ по добровольнымъ сдѣлкамъ, состоявшимся между владѣльцами имѣній и крестьянами о замѣнѣ предоставленныхъ послѣднимъ, по ликвидаціоннымъ табелямъ и даннымъ, сервитутныхъ правъ, а также по обмѣну земель, находившихся въ чрезполосности, представляется въ слѣдующемъ видѣ:

У Коммисаровъ:

Къ 1 Января 1895 года оставалось сдѣлокъ незасвидѣствованныхъ	11
Въ теченіи 1895 года представлено сторонами добровольныхъ сдѣлокъ для засвидѣствованія	48
Къ 1 Января 1895 года засвидѣствованныхъ сдѣлокъ, но не представленныхъ на утвержденіе Губернскаго Присутствія, или же симъ послѣднимъ возвращенныхъ для разныхъ дополненій	14
Такимъ образомъ въ производствѣ коммисаровъ въ теченіи отчетнаго 1895 года находилось добровольныхъ сдѣлокъ	73

Изъ сего числа:

Засвидѣствовано коммисарами добровольныхъ сдѣлокъ въ теченіи отчетнаго 1895 года	50
Отказано въ засвидѣствованіи	1
Представлено коммисарами добровольныхъ сдѣлокъ въ теченіи 1895 года на утвержденіе Губ. Присутствія	48
Затѣмъ, къ 1 Января 1896 года осталось въ производствѣ коммисаровъ добровольныхъ сдѣлокъ	24
а) незасвидѣствованныхъ	8
б) засвидѣствованныхъ, но не представленныхъ на утвержденіе Губ. Присутствія	16

Въ Губернскомъ Присутствіи:

Въ теченіи 1895 года представлено коммисарами добровольныхъ сдѣлокъ на утвержденіе Губ. Присутствія	48
Къ 1 Января 1895 г. оставалось въ Губ. Присутствіи добровольныхъ сдѣлокъ имъ не рассмотрѣнныхъ	23

Сдѣлокъ утвержденныхъ, по коимъ не было сдѣлано Губ. Присутствіемъ къ 1 Января 1895 года постановлений объ исправленіи ликвидационныхъ табелей и данныхъ	7
Сдѣлокъ, по коимъ были сдѣланы означенныя опредѣленія, но самыя сдѣлки и документы къ нимъ относящіеся не были представлены къ 1 Января 1895 года въ Земскій Отдѣлъ	24
Такимъ образомъ въ теченіи 1895 года находилось въ производствѣ Губернскаго Присутствія добровольныхъ сдѣлокъ	102
Изъ сего числа въ теченіи 1895 года:	
Утверждено Губернскимъ Присутствіемъ добровольныхъ сдѣлокъ	36
Постановлено опредѣленій по ст. 2800 постановлений Учредительнаго Комитета объ исправленіи ликвидационныхъ табелей	35
Представлено въ Земскій Отдѣлъ добровольныхъ сдѣлокъ вмѣстѣ съ копіями означенныхъ опредѣленій	41
Затѣмъ, къ 1 Января 1896 года осталось въ производствѣ Губ. Присутствія добровольныхъ сдѣлокъ	59
а) неутвержденныхъ, то есть неразмотрѣнныхъ Губернскимъ Присутствіемъ	33
б) утвержденныхъ, но по коимъ не постановлено опредѣленій объ исправленіи ликвидационныхъ табелей и данныхъ	8
в) сдѣлокъ, по коимъ постановлены означенныя опредѣленія, но самыя сдѣлки и копіи съ опредѣленій не представлены въ Земскій Отдѣлъ	18
Всего засимъ добровольныхъ сдѣлокъ осталось въ производствѣ крестьянскихъ учреждений Сѣдлецкой губерній:	
у Коммисаровъ	24
въ Губернскомъ Присутствіи	59
итого	83

У. Производство дѣлъ о точномъ опредѣленіи вида и размѣра сервитутовъ, о внесеніи въ ликвидационныя табели и данныя послѣдовавшихъ измѣненій въ теченіи 1895 года представляется въ слѣдующемъ видѣ:

Постановлено комиссарами рѣшеній о точномъ опредѣленіи сервитутовъ по 15 селеніямъ.

Въ Губернскомъ Присутствіи:

Поступило въ теченіи 1895 года жалобъ на рѣшенія комиссаровъ по	6 сел.
Осталось такихъ-же жалобъ неразмотрѣнныхъ Губернскимъ Присутствіемъ по 1 Января 1895 г.	3 сел.
итого по	9 сел.

Представлено комиссарами въ теченіи 1895 года вошедшихъ въ законную силу рѣшеній по . . . 14 сел.

Оставалось такихъ-же представленийъ комиссаровъ, по коимъ по 1 Января 1895 года не было сдѣлано постановленийъ объ исправленіи ликвидационныхъ табелей и данныхъ по . . . 21 сел.,

Состоялось въ 1895 году постановленій Губернскаго Присутствія о разрѣшеніи жалобъ по . . . 7

Всего предстояло Губернскому Присутствію постановить рѣшеній о внесеніи въ ликвидационныя табели и данныя дополнительныхъ надписей . . . 42

Кромѣ того, по 1 Января 1895 года осталось рѣшеній Губернскаго Присутствія, состоявшихся на основаніи 2800 ст. постановленій Учредительнаго Комитета, объ исправленіи ликвидационныхъ табелей и данныхъ, подлежащихъ представленію въ копіяхъ въ Земскій Отдѣлъ по . . . 65 сел.

Изъ сего числа:

Въ теченіи 1895 года разрѣшено Губернскимъ Присутствіемъ жалобъ по . . . 7 сел.

Постановлено опредѣленій по 2800 ст. постановленій Учредительнаго Комитета объ исправленіи ликвидационныхъ табелей по . . . 16 сел.

Представлено копій съ означенныхъ постановленій и копій съ надписей въ Земскій Отдѣлъ по . . . 51 сел.

Затѣмъ, къ 1 Января 1896 года, въ производствѣ Губернскаго Присутствія оставалось:

а) дѣлъ по жалобамъ на рѣшенія комиссаровъ о точномъ опредѣленіи сервитутовъ, по которымъ Губернскимъ Присутствіемъ не постановлено рѣшеній во 2-й инстанціи по . . . 2 сел.

б) о точномъ опредѣленіи сервитутовъ, по которымъ состоялись рѣшенія въ 1 и 2-й инстанціяхъ, но по которымъ не сдѣлано опредѣленій о внесеніи дополнительныхъ надписей въ ликвидационныя табели и данныя по 23 сел. (по 3 селеніямъ дѣла прекращены добровольными соглашениями сторонъ о замѣнѣ сервитутовъ).

в) дѣлъ, по которымъ состоялись рѣшенія о внесеніи въ табели и данныя дополнительныхъ надписей, но по которымъ дополнительные надписи еще не представлены въ Земскій Отдѣлъ . . . 26 сел. (по 4 селеніямъ дѣла прекращены добровольными соглашениями о замѣнѣ сервитутовъ).

VI. Дѣлъ объ ошибкахъ, вкравшихся въ ликвидационныя табели и данныя (ст. 3215 постановленій Учредительнаго Комитета и Высочайшаго повелѣнія 2 Мая 1873 г.) и по вне-

сенію въ тѣ-же документы дополнительныхъ надписей въ теченіи отчетнаго 1895 года, находилось въ производствѣ крестьянскихъ учреждений Сѣдлецкой губерніи, а именно:

У Коммисаровъ:

Оставалось заявленій о неправильныхъ записяхъ въ ликвидационныхъ табеляхъ и данныхъ именъ усадебниковъ, несмотрѣнныхъ коммисарами до 1 Января 1895 года	23
Въ теченіи 1895 года поступило къ коммисарамъ такихъ заявленій	66
итого	89

Изъ сего числа:

Постановлено коммисарами рѣшеній въ теченіи отчетнаго года	50
Составлено протоколовъ и заключеній	14
итого	64

Затѣмъ къ 1 Января 1896 года осталось у коммисаровъ заявленій несмотрѣнныхъ 25

Въ Губернскомъ Присутствіи:

Осталось жалобъ на рѣшенія коммисаровъ и представлений сихъ послѣднихъ, несмотрѣнныхъ Губернскимъ Присутствіемъ къ 1 Января 1895 года	26
Въ теченіи 1895 г. поступило жалобъ и представлений	44
итого	70

Изъ нихъ:

Разсмотрѣно жалобъ и представлений коммисаровъ съ постановленіемъ рѣшеній въ теченіи отчетнаго года	59
Засимъ, къ 1 Января 1896 года осталось дѣлъ сего рода, неразрѣшенныхъ Губернскимъ Присутствіемъ	11

Кромѣ того:

Постановлено рѣшеній объ исправленіи ликвидационныхъ табелей и данныхъ, на основаніи разрѣшеній Земскаго Отдѣла	18
Осталось къ 1 Января 1896 года дѣлъ, по коимъ не постановлено такихъ рѣшеній	1

УП. Дѣлъ по разрѣшенію граничныхъ споровъ, возникшихъ при измѣреніи и отграниченіи крестьянскихъ земель и безъ измѣренія, внутреннихъ между усадьбами въ теченіи отчетнаго года находилось:

У Коммисаровъ:

Осталось дѣлъ несмотрѣнныхъ коммисарами по 1 Января 1895 года	201
Въ теченіи 1895 года возникло дѣлъ	606
итого	807

Изъ нихъ:

Въ теченіи 1895 года разрѣшено комиссарами дѣлъ	591
Засимъ, къ 1 Января 1896 года осталось дѣлъ сей категории неразсмотрѣнныхъ комиссарами	216

Въ Губернскомъ Присутствіи:

Къ 1 Января 1895 года осталось дѣлъ неразсмотрѣнныхъ Губернскимъ Присутствіемъ	36
Въ теченіи 1895 года поступило жалобъ на рѣшенія комиссаровъ	106
Вслѣдствіе отмѣны Правительствующимъ Сенатомъ постановленныхъ Губ. Присутствіемъ рѣшеній	2
итого	144

Изъ сего числа:

Разрѣшено въ теченіи 1895 г. жалобъ во 2-й инстанціи	87
Засимъ, къ 1 Января 1896 года осталось дѣлъ нерѣшенныхъ Губернскимъ Присутствіемъ	57

VIII. Дѣлъ по разбору заявленій о нарушеніи и превышеніи правъ на сервитуты (ст. 2966 постановленій Учредительнаго Комитета и Высочайшаго повелѣнія 4 Мая 1876 г.) въ теченіи 1895 года находилось въ производствѣ:

У Коммисаровъ:

Оставалось заявленій неразрѣшенныхъ комиссарами до 1 Января 1895 года	130
Въ теченіи 1895 года возникло сего рода заявленій	388
итого	518

Изъ нихъ:

Въ теченіи 1895 г. разрѣшено комиссарами заявленій	437
Затѣмъ, къ 1 Января 1896 года осталось неразрѣшенныхъ комиссарами заявленій	81

Въ Губернскомъ Присутствіи:

Къ 1 Января 1895 года осталось неразрѣшенныхъ жалобъ на постановленія комиссаровъ	109
Въ теченіи 1895 года поступило жалобъ	161
Отмѣнено опредѣленій Губернскаго Присутствія Правительствующимъ Сенатомъ съ порученіемъ вторичнаго разбора дѣла	6
итого	276

Изъ нихъ:

Въ теченіи 1895 года Губернскимъ Присутствіемъ разрѣшено жалобъ	195
Затѣмъ, къ 1 Января 1896 года осталось въ производствѣ Губернскаго Присутствія неразрѣшенныхъ имъ жалобъ	81

IX. Дѣлъ по раздѣлу общихъ, владѣльца имѣнія и крестьянъ, пастбищъ, находилось въ теченіи 1895 года въ про-

изводствъ Губернскаго Присутствія 5; изъ нихъ представлено въ Земскій Отдѣль 2. Къ 1 Января 1896 года осталось въ производствѣ Губернскаго Присутствія 3.

Х. Дѣль по проектамъ и планамъ устройства лѣсовъ, обремененныхъ крестьянскими сервитутами, въ теченіи отчетнаго 1895 года находилось въ производствѣ:

У Коммисаровъ:

Плановъ неповѣренныхъ по 1 Января 1895 года находилось	5
Въ теченіи 1895 г. поступило къ коммисарамъ плановъ	26
Изъ числа находившихся въ производствѣ коммисаровъ лѣсохозяйственныхъ плановъ:	
Повѣрено коммисарами въ отчетномъ году плановъ лѣснаго устройства и признано составленными сходно съ натурою	19
Представлено плановъ на утвержденіе Губ. Присутствія	19
Возвращено владѣльцамъ имѣній	5
Засимъ, къ 1 Января 1896 года осталось въ производствѣ коммисаровъ лѣсохозяйственныхъ плановъ	7
Въ томъ числѣ плановъ неповѣренныхъ ими	7
Въ Губернскомъ Присутствіи:	
Къ 1 Января 1895 года въ производствѣ Губ. Присутствія находилось лѣсохозяйственныхъ плановъ	48
Въ томъ числѣ:	
а) плановъ неразмотрѣнныхъ	6
б) размотрѣнныхъ, но не представленныхъ въ Земскій Отдѣль	42
Къ сему числу въ теченіи 1895 года поступило отъ коммисаровъ повѣренныхъ ими плановъ	19
Возвращено изъ Земскаго Отдѣла	2
Изъ нихъ:	
Размотрѣно плановъ въ 1895 году	6
Изъ числа размотрѣнныхъ плановъ признано подлежащими утвержденію	6
Изъ числа признанныхъ подлежащими утвержденію лѣсохозяйственныхъ плановъ представлено въ Земскій Отдѣль въ отчетномъ году	4
Возвращено владѣльцамъ вълѣдствіе замѣны сервитутовъ	3
Засимъ, къ 1 Января 1896 года осталось въ производствѣ Губернскаго Присутствія плановъ	56
Въ томъ числѣ:	
а) плановъ неразмотрѣнныхъ	21
б) размотрѣнныхъ, но не представленныхъ въ Земскій Отдѣль	35

XI. Въ теченіи 1895 года, по представленіямъ уѣздныхъ комиссаровъ, приотстановлены Губернскимъ Присутствіемъ неправильно производившіяся рубки лѣса вопреки ст. 2 и 7 Высочайше утвержденныхъ 31 Декабря 1875 года правилъ о порядкѣ пользованія лѣсами, обремененными крестьянскими сервитутами въ губерніяхъ Царства Польскаго въ 6 имѣніяхъ.

XII. О движеніи дѣлъ возбужденныхъ комиссарами по крестьянскимъ дѣламъ на основаніи Высочайшихъ повелѣній 6 Августа 1876 г. и 11 Юня 1891 г. о переходѣ усадьбъ къ лицамъ некрестьянскаго сословія:

1. Къ 1 Января 1895 г. у комиссаровъ осталось дѣлъ	—
2. Въ теченіи 1895 г. поступило дѣлъ	18
3. Такимъ образомъ въ 1895 г. комиссарамъ предстояло возбудить въ гминныхъ судахъ исковъ	18
4. Изъ нихъ въ теченіи 1895 года возбуждено исковъ	18
5. Осталось къ 1 Января 1896 года за комиссарами дѣлъ безъ движенія	—
6. Сверхъ того, къ началу отчетнаго года оставалось за гминными судами неразмотрѣнныхъ дѣлъ	2
7. Изъ числа исковъ, возбужденныхъ комиссарами, разрѣшено въ 1895 году гминными судами	14
а) удовлетворено	13
б) оставлено безъ удовлетворенія	1
8. Числится за гминными судами неразрѣшен. дѣлъ	6
9. Изъ числа исковъ разрѣшенныхъ гминными судами перешло въ Съѣздъ Мирowychъ Судей по жалобамъ:	
а) комиссаровъ	1
б) отвѣтчиковъ	—
	итого
	1

XIII. О движеніи дѣлъ, возбужденныхъ въ маіоратныхъ имѣніяхъ, о правѣ крестьянъ на сервитуты (Высочайшее повелѣніе 28 Апрѣля 1892 г.):

Къ 1 Января 1895 года въ Губернскомъ Присутствіи оставалось нерѣшенныхъ дѣлъ	3
Въ 1895 году поступило такихъ дѣлъ въ Губернское Присутствіе	20
	итого
	23

Изъ нихъ въ теченіи 1895 года разрѣшено	23
Осталось нерѣшенныхъ	—

XIV. Дѣлъ подлежащихъ разсмотрѣнію Особаго Присутствія, состоящаго при Сѣдлецкомъ Губернскомъ по крестьянскимъ дѣламъ Присутствіи:

Оставалось дѣлъ неразрѣшенныхъ до 1 Января 1895 г.	2
Въ теченіи 1895 года представлено комиссарами заключеній	21
	итого
	23

Въ теченіи 1895 года разрѣшено Особымъ Присутствіемъ дѣлъ 21

Затѣмъ, къ 1 Января 1896 года осталось дѣлъ неразрѣшенныхъ Губернскимъ Присутствіемъ 2

XV. Производство подробнаго измѣренія крестьянскихъ земель въ Сѣдлецкой губерніи въ теченіи 1895 года представляется въ слѣдующемъ видѣ: по урочному положенію Сѣдлецкимъ Губернскимъ по крестьянскимъ дѣламъ Присутствіемъ, назначено на 1895 годъ къ измѣренію, а именно: произвести новую съемку въ 40 селеніяхъ съ приблизительнымъ пространствомъ въ 13373 дес. 1843 саж.

Къ 1 Января 1895 года осталось въ Губернскомъ Присутствіи плановъ:

а) по основнымъ надѣламъ	39
б) по дополнительнымъ	9
итого	<u>48</u>

Неразсмотрѣнныхъ:

а) по основнымъ надѣламъ	58
а) по дополнительнымъ	10
Всего	<u>116</u>

Въ теченіи 1895 года представлено въ Губернское Присутствіе плановъ:

а) по основнымъ надѣламъ	43
б) по дополнительнымъ	21
итого	<u>64</u>

Такимъ образомъ въ теченіи 1895 года пахидлось въ производствѣ Губернскаго Присутствія плановъ:

а) по основнымъ надѣламъ	140
б) по дополнительнымъ	40
Всего	<u>180</u>

Изъ сего числа:

Возвращено комиссарамъ для разныхъ дополненій плановъ:

а) по основнымъ надѣламъ	3
б) по дополнительнымъ	9
итого	<u>12</u>

По разсмотрѣннн празнано плаповъ составленными согласно межевымъ правиламъ:

а) по основнымъ надѣламъ	34
б) по дополнительнымъ	11
итого	<u>45</u>

Въ теченіи 1895 года представлено въ Земскій Отдѣлъ плановъ на утвержденіе:

а) по основнымъ надѣламъ	49
б) по дополнительнымъ	17
итого	66

Засимъ, къ 1 Января 1896 г. осталось плановъ признанныхъ Губ. Присутствіемъ составленными правильно, но не представленныхъ въ Земскій Отдѣлъ:

а) по основнымъ надѣламъ	24
б) по дополнительнымъ	5
Всего	29

Неразмотрѣнныхъ:

а) по основнымъ надѣламъ	64
б) по дополнительнымъ	9

Тагъ какъ межевой годъ начинается съ 1 Апрѣля каждаго года и оканчивается того-же числа слѣдующаго года, представленіе же отчетныхъ вѣдомостей о положеніи межеваго дѣла назначено къ 1 Юня каждаго года, то подробныя свѣдѣнія о выполненнхъ межевыми чинами работахъ въ настоящее время не могутъ быть въ точности обозначены.

XVI. Производство дѣлъ у Коммисаровъ Сѣдлецкой губерніи и въ Губернскомъ по крестьянскимъ дѣламъ Присутствіи за время съ 1 Января 1895 г. по 1 Января 1896 г., представляется въ слѣдующемъ видѣ:

У Коммисаровъ:

Общее число входящихъ бумагъ	8207
» исходящихъ бумагъ	7548
Общее число постановленныхъ комисарами рѣшеній	1104
» постановленныхъ ими заключеній	123

Представлено комисарами въ Губернское Присутствіе въ отчетномъ году:

а) рѣшеній	68
б) заключеній	75

Въ Губернскомъ Присутствіи:

Общее число входящихъ бумагъ	3556
» исходящихъ бумагъ	4530
Общее число постановленныхъ рѣшеній	781
» постановленныхъ заключеній	32
Представлено въ Земскій Отдѣлъ копій съ рѣшеній	199
Представлено заключеній	22

VII. ЦИФРОВОЙ ОЧЕРКЪ ДѢЙСТВІЙ СЪДЛЕЦКОЙ ГУБЕРН- СКОЙ ДИРЕКЦІИ ЗЕМСКАГО КРЕДИТНАГО ОБЩЕСТВА.

Очеркъ дѣйствій Губернской Дирекціи Земскаго Кредит-
наго Общества въ 1895 году представляетъ нижеслѣдующая
вѣдомость:

№ по порядку.	НАЗВАНІЕ УѢЗДА.	Число имѣній, обремененныхъ су- домъ Земскаго Кредитнаго Общества, въ общей суммѣ 11206650 руб.		Уплачено новыхъ и доба- вочныхъ ссудъ Земскаго Кре- дитнаго Обще- ства.		Назначено въ продажу имѣній.	Пользовалось льготами и отсрочка- ми платежей имѣній.	Продано за долги имѣній.	Уплачено спорныхъ депози- товъ.		Выдано наличными деньгами.	
		Число имѣ- ній.	На суммѣ, въ рубляхъ.	Число имѣ- ній.	На суммѣ, въ рубляхъ.				Число имѣ- ній.	Руб.	Коп.	Руб.
1	Бѣльскій	54	5	27650	15	1	—	—	—	—	—	—
2	Венгровскій	61	4	26950	16	3	—	—	—	—	—	—
3	Владовскій	78	11	9890	31	4	1	2	644	25½	—	—
4	Гарволинскій	101	18	82550	36	7	2	—	—	—	—	—
5	Константиновскій	67	10	80350	10	1	—	1	42	34½	—	—
6	Луковскій	96	12	90800	28	5	3	2	10357	9	—	—
7	Радисскій	38	6	537150	4	2	—	—	—	—	—	—
8	Соколовскій	69	8	61000	20	1	—	3	8955	74	—	—
9	Сѣдлецкій	75	10	39650	23	6	1	3	4112	6	—	—
Всего въ Сѣдлецкой губерніи		639	84	1045050	183	30	7	11	24111	59	13043	25

УШ. ЦИФРОВЫЯ СВѢДѢНІЯ О ДѢЯТЕЛЬНОСТИ ЛЮБЛИНСКАГО ОТДѢЛЕНІЯ КРЕСТЬЯН. ПОЗЕМЕЛЬНАГО БАНКА.

Свѣдѣнія по заявленіямъ крестьянъ Съдлецкой губерніи о выдачѣ имъ сеудъ Крестьянскаго Поземельнаго Банка на покупку дворскихъ земель въ 1895 году указаны въ ниже-слѣдующей таблицѣ:

Товарищества, отъ которыхъ поступили заявленія о выдачѣ сеудъ.	Число тленовъ товарищества.	Количество покупаемой земли.		Продажная цѣна.	Испрашиваемая сеуда.	Доплата изъ средствъ покупки-сеуды.	Сумма разрѣшенной сеуды.	Окончательная доплата изъ средствъ покупки-сеуды.	
		Дес.	Саж.						
Р у б л и и к о п ѣ й к и.									
I. Сдѣлки, по которымъ выдача сеудъ послѣдовала.									
Куявское	41	245	2371	31270	—	19300	—	11950	—
Слуское лит. Ц.	9	60	948	5400	—	3500	—	1940	—
Старовское	24	107	1484	10500	—	7000	—	3500	—
Вильховское	12	69	410	6750	—	4500	—	2250	—
Итого	86	483	443	53900	—	34300	—	19600	—
II. Сдѣлки, по которымъ послѣдовали разрѣшеніе Крестьянскаго Банка на выдачу сеудъ.									
Мясковское	5	37	2154	3697	—	2500	—	1197	—
Гончовское	33	147	2099	19162	22	14370	22	4792	22
Марышиновское	15	74	433	9650	—	7098	—	2552	—
Итого	53	259	2286	32509	22	23968	—	8541	22
III. Сдѣлки представленныя въ Крестьянскій Банкъ для разрѣшенія выдачи сеудъ.									
Надебнигское	27	154	300	15024	—	11150	—	3874	—
Итого	27	154	300	15024	—	11150	—	3874	—
IV. Сдѣлки еще не представленныя въ Крестьянскій Банкъ для разрѣшенія выдачи сеудъ.									
Ядвинское	22	79	895	11400	—	10257	—	1143	—
Ядвинувское	17	62	2053	9055	—	8087	50	967	—
Вудко-Ядвинское	15	54	466	7855	—	7069	—	786	—
Колонія „Ядвинскія“	19	68	1223	8827	—	7949	50	877	50
Залицкое	20	142	1928	9251	85	8325	—	926	85
Головинское	20	143	566	9251	85	8325	—	926	85
Итого	113	550	2331	55640	70	50013	—	5627	70

Примѣчаніе. Съ основанія сего отдѣленія по 1 января 1896 года, при его посредствѣ, крестьянскими товариществами приобретено и приторговано земли:


456 домохозяевами 2593 дес. 1277 саж. на продажную сум- му 257284 руб. 59 коп.	$\left\{ \begin{array}{l} 1) \text{ съ выдачей по 11 сеудамъ} \\ 2) \text{ съ разрѣшеніемъ по 3 сеудамъ} \\ 3) \text{ по 1 сдѣлкѣ, представленной въ Банкъ, отдѣленіе признало возможнымъ въ выдачѣ товариществу въ сеуду} \\ 4) \text{ по 6 сдѣлкамъ, находящимся въ производствѣ отдѣленія и еще не представленнымъ въ Банкъ, товарищества испрашиваютъ въ сеуду} \end{array} \right.$	107562 руб.
		20339 „
		10191 „
		50013 „
	Итого	188105 руб.

Остальные-же 69179 руб. 59 коп., недостающіе до продажныхъ цѣнъ въ 257284 руб. 59 коп., уплачены товариществами съ собственныхъ средствъ.

ВѢДОМОСТИ

КЪ ОБЗОРУ СѢДЛЕЦКОЙ ГУБЕРНІИ

за 1895 годъ.



О посѣвѣ и урожаѣ озимыхъ и яровыхъ хлѣбовъ.

У Б З Д Ы.

ПОСЬЯНО ЧЕТВЕР

	ПОСЬЯНО ЧЕТВЕР				
	Овняных хаб.		Яровых хаб		
	Пшени- ца.	Ржи.	Пшени- ца.	Овса.	Ячменя.
I. Бельский.					
На землях —					
маiorатных	130	490	—	150	130
помещичьих	1140	5540	—	3110	1100
крестьянских	1700	10050	—	5080	3350
мѣшанских	280	2320	—	2420	610
Итого	3250	19300	—	10760	5190
II. Венгровский					
На землях —					
казенных и институтских	5	34	—	29	2
помещичьих	1908	5877	7	4469	788
крестьянских	1454	7447	69	5260	1420
мѣшанских	229	924	—	544	140
мелкой шляхты	752	3055	6	2159	256
Итого	4418	17337	82	12461	2586
III. Владавский.					
На землях —					
казенных и институтских	26	81	—	102	19
маiorатных	22	253	—	230	20
помещичьих	2490	6000	—	4620	1190
крестьянских	1330	13840	22	7000	3062
мѣшанских	230	2070	—	1110	540
мелкой шляхты	290	1280	—	1000	300
Итого	4378	23524	22	14062	5131
IV. Гарволинский.					
На землях —					
маiorатных	104	498	1	552	149
помещичьих	2895	8812	20	8022	2768
крестьянских	2322	21530	20	21645	6396
мѣшанских	208	952	1	862	494
мелкой шляхты	—	232	—	295	23
Итого	5529	32024	42	31376	9730
V. Константиновский.					
На землях —					
казенных и институтских	26	70	—	33	7
маiorатных	687	867	—	827	97
помещичьих	1511	3911	—	3408	562
крестьянских	2424	9667	—	7909	1614
мѣшанских	135	1072	—	1213	209
мелкой шляхты	714	2224	—	1844	290
Итого	5697	17811	—	15234	2779
VI. Луковский.					
На землях —					
казенных и институтских	—	27	—	24	2
маiorатных	251	1392	—	1030	121
помещичьих	2721	9663	12	6615	34
крестьянских	1060	13984	10	9698	1961
мѣшанских	214	1151	—	893	238
мелкой шляхты	878	1948	—	3838	494
Итого	5124	31165	22	22138	3807

Т. Е. И.

СОБРАНО ЧЕТВЕРТЕЙ.


б овъ.	СОБРАНО ЧЕТВЕРТЕЙ.												
	Гречихи		Прочихъ		Овняных хаб.		Яровых хабовъ.				Курфюрста.		
					Пшени- ца.	Ржи.	Пшени- ца.	Овса.	Ячменя.	Гречихи		Прочихъ	
10	50	4000	780	2450	—	900	650	40	250	6300			
190	390	14090	6840	27700	—	18660	5500	760	1950	98210			
380	740	28320	10200	54750	—	30480	10750	1520	3700	184240			
100	130	4580	1680	11600	—	14520	3050	400	650	32060			
680	1310	45830	19500	96500	—	64560	29590	2720	6550	320810			
1	1	68	11	139	—	89	11	2	3	212			
183	1260	14552	7061	22905	22	15157	2684	417	4707	69444			
470	1580	30388	4876	32868	217	16429	4417	1118	6093	126994			
36	98	3002	1116	4680	—	1843	547	109	388	13810			
241	289	11860	2978	13149	2	7184	754	559	1049	55757			
931	3228	59870	16042	73741	241	40702	8413	2205	12240	266317			
25	11	213	156	486	—	714	133	100	44	1491			
20	17	500	132	1518	—	1610	140	80	68	3500			
680	400	23000	14940	36000	—	32340	8330	272	1600	170000			
3620	1050	42900	7980	83040	88	42000	21434	14480	4200	500300			
400	245	2200	1320	12420	—	7770	3780	1600	980	15400			
110	90	1600	1740	7680	—	7000	2100	440	360	11200			
4855	1813	72413	26265	141144	88	91434	35917	16972	7252	306891			
29	77	1077	624	3604	6	2899	890	170	397	6868			
399	1442	20960	10266	53585	91	41974	16433	2289	6654	128008			
217	3230	68485	13311	69913	137	109739	32377	10445	18884	362452			
338	184	30509	1305	3198	6	5043	3126	299	1260	20596			
—	—	—	—	1392	—	1770	138	—	—	—			
2983	4933	92031	31506	171947	240	161425	52964	13203	26995	517924			
—	1	185	131	280	—	227	47	—	5	905			
10	86	1825	1804	5770	—	5414	483	31	426	8394			
19	630	16235	7346	20754	—	23485	3500	73	2548	97967			
163	1298	22099	12292	44647	—	50840	8877	609	5884	115899			
17	139	70	2178	3090	—	7887	1186	100	833	40520			
12	265	5070	3662	11352	—	11874	1666	39	979	28474			
221	2409	45484	27413	88793	—	99136	15809	852	10685	292159			
6	3	64	—	90	—	63	5	21	11	351			
107	211	1549	1062	5443	—	4214	564	412	995	8027			
991	1047	19175	12684	47777	92	32199	5225	3023	4904	97893			
2530	1019	31524	4679	65399	50	47305	10346	10709	4576	168173			
552	60	4116	679	6018	—	5157	1326	2142	346	21710			
267	386	12956	8867	24898	—	18593	2212	838	1850	68126			
4453	2726	69884	23991	149623	142	107511	19678	17145	12682	364221			

У Б З Д Ы.

	ПОСЫНО ЧЕТВЕР				
	Озимых хлб.		Яровых хлб		
	Пшени-ца.	Ржи.	Пшени-ца.	Овса.	Ячменя.
VII. Радиский.					
На землях — казенных и институтских	2	5	—	3	1
— казенных	75	490	—	305	42
— помещичьих	2320	7840	—	3820	1211
— крестьянских	4773	12008	—	12312	3394
— мещанских	2100	5400	—	4600	216
— мелкой шляхты	187	650	—	976	302
Итого	9457	26393	—	22016	5166
VIII. Соколовский.					
На землях — казенных и институтских	20	65	—	51	9
— казенных	—	—	—	—	—
— помещичьих	2319	4875	2	4143	665
— крестьянских	1349	6237	2	3282	680
— мещанских	133	582	7	230	155
— мелкой шляхты	895	4126	3	3875	607
Итого	4716	15885	14	11581	2116
IX. Стядецкий.					
На землях — казенных и институтских	2	15	—	14	2
— казенных	195	399	10	650	41
— помещичьих	700	3907	—	2573	262
— крестьянских	704	6256	—	4012	758
— мещанских	31	191	—	34	5
— мелкой шляхты	1087	7791	—	7093	490
Итого	2719	18659	10	14376	1558
Губ. гор. Стядець.					
На землях — казенных	3	12	—	9	4
— мещанских	14	51	—	49	19
Итого	17	63	—	58	23
ВСЕГО	45305	202161	192	154062	38086

Т Е Й.

б овъ.	СОБРАНО ЧЕТВЕРТЕЙ.										
	Гречихи	Прочихъ.	Баргофа.	Озимых хлб.		Яровых хлб б овъ.				Баргофа.	
				Пшени-ца.	Ржи.	Пшени-ца.	Овса.	Ячменя.	Гречихи		Прочихъ.
—	—	20	—	7	40	—	30	5	—	—	111
21	40	850	300	3020	—	1500	280	48	—	210	7100
432	607	11300	9050	24790	—	18320	4811	1500	3056	44817	
933	1916	38573	19531	59270	—	57316	12741	2314	7238	248803	
540	630	8710	8520	26100	—	24911	5500	1950	2800	38810	
12	45	1802	7200	7900	—	3600	2310	400	315	10000	
1938	3238	61555	44628	121120	—	105677	25647	6212	13619	349641	
—	11	109	88	270	—	216	30	—	50	570	
62	1457	20560	13203	21015	12	22543	3138	223	6620	143199	
100	1248	16986	8058	26294	5	16767	3329	394	6156	108464	
15	106	867	792	2910	28	1240	775	42	530	3202	
97	820	16494	4370	15532	10	19666	2319	456	3863	70989	
274	3642	55016	26511	66021	55	60432	9591	1115	17239	328424	
—	3	21	15	85	—	74	10	—	16	95	
16	225	828	1006	3165	40	3566	245	45	563	5073	
129	678	6343	3387	20402	—	11788	1292	507	2948	31574	
383	828	16750	4061	33621	—	19657	4235	960	3824	74174	
—	8	285	217	1337	—	204	25	—	98	1425	
179	786	14489	6008	36081	—	31020	2426	904	3487	72022	
707	2528	38716	14694	94691	40	66309	8233	2416	10936	184363	
—	—	12	12	72	—	63	16	—	—	72	
3	1	15	49	306	—	343	145	12	17	327	
3	1	67	61	378	—	406	161	12	17	399	
17045	25828	540366	229614	1003958	806	797592	202363	62852	118215	3131149	




Вѣдомость № 2.

О фабрикахъ, заводахъ и фабричныхъ заведеніяхъ въ Сѣдлецкой губерніи.

Родь заводовъ, фабрикъ и фабрич-ныхъ заведений.

	Городской уездъ.			Костанайскій уездъ.			Городъ Луговъ.		
	Число.	Сумма произведеннаго въ рубль.	Число.	Сумма произведеннаго въ рубль.	Число.	Сумма произведеннаго въ рубль.	Число.	Сумма произведеннаго въ рубль.	
									Число.
Винокуренные	4	21	116680	9	73	744899	—	9	60000
Водочные	3	13	11300	4	22	91042	1	12	30000
Пивоваренные	—	—	—	—	—	—	—	—	—
Винныя	—	—	—	—	—	—	—	—	—
Фабрика одювану	—	—	—	—	—	—	—	—	—
Медоваренная	—	—	—	—	—	—	—	—	—
Свеклосахарный	17	22	8565	9	12	3120	1	2	400
Маслобояни	—	—	—	1	2	1250	—	—	—
Сыроварни	2	2	520	1	1	50	1	1	200
Железные заведенія	—	—	—	—	—	—	2	2	800
Фабрика гвоздехъ	1	230	310000	—	—	—	—	—	—
Стеклобланные	18	31	13520	3	6	1000	2	2	200
Железные заведенія	14	33	5315	6	18	6500	3	8	3000
Барилочные	5	5	1580	—	—	—	2	2	1200
Молоковарни и сывчяныя завед.	—	—	—	—	—	—	—	—	—
Дрожжевой	1	12	5000	—	—	—	—	—	—
Бразильяныя	—	—	—	—	—	—	2	4	2000
Бразильяныя заведенія	—	—	—	—	—	—	—	—	—
Детско-санитарныя	—	—	—	1	2	180	—	—	—
Стеклозаводы	—	—	—	—	—	—	1	1	100
Клеяваренныя	4	50	34900	—	—	—	—	—	—
Льсошвейные	—	—	—	—	—	—	—	—	—
Бумажныя	2	7	8300	2	7	5300	—	—	—
Нравственные	—	—	—	—	—	—	—	—	—
Фабрика деревянныхъ гвоздей	—	—	—	—	—	—	—	—	—
Детскихъ игрушекъ	—	—	—	—	—	—	—	—	—
Железно-литейныя	—	—	—	—	—	—	—	—	—
Фабрика земледельческихъ орудій	—	—	—	5	48	2750	—	—	—
Напасторные (съ жел. конями)	—	—	—	—	—	—	—	—	—
Воскобойныя	—	—	—	—	—	—	—	—	—
Спичечная	—	—	—	—	—	—	—	—	—
Заведеніе для выдѣлки издѣлій изъ овечьей шерсти	—	—	—	—	—	—	1	1	200
Заведеніе для выдѣлки грешенныхъ	—	—	—	—	—	—	—	—	—
Заведеніе для выдѣлки соломки на бутылки	—	—	—	—	—	—	1	5	300
Бондарныя	—	—	—	—	—	—	—	—	—
Фабрика шерстяныхъ ткацк.	—	—	—	—	—	—	—	—	—
Фабрика шерстяныхъ издѣлій	3	3	600	—	—	—	—	—	—
Табаковыя	2	9	30600	1	2	800	—	—	—
Мельницы паровыя	79	81	39530	57	57	42594	3	3	450
Мельницы водяныя	89	111	164094	15	16	5320	—	—	—
Мельницы конныя	—	—	—	—	—	—	—	—	—
Фабрика ручекъ и пилъ	—	—	—	—	—	—	—	—	—
Заведеніе для пережатины костей	—	—	—	—	—	—	—	—	—
ИТОГО	244	630	750504	114	266	904805	21	52	98850

	Луговскій уездъ.			Радинскій уездъ.			Семипалатинскій уездъ.			Скідненскій уездъ.			Губернскій городъ Сѣвскъ.			Всего по губерніи.		
	Число.	Сумма произведеннаго въ рубль.	Число.	Сумма произведеннаго въ рубль.	Число.	Сумма произведеннаго въ рубль.	Число.	Сумма произведеннаго въ рубль.	Число.	Сумма произведеннаго въ рубль.	Число.	Сумма произведеннаго въ рубль.	Число.	Сумма произведеннаго въ рубль.	Число.	Сумма произведеннаго въ рубль.	Число.	Сумма произведеннаго въ рубль.
Винокуренные	5	42	418238	11	99	984185	5	42	467720	3	17	145000	—	—	—	—	—	—
Водочные	1	6	19690	1	5	4700	1	11	25830	1	8	16000	1	24	266920	1	24	266920
Пивоваренные	—	—	—	5	5	3050	—	—	—	—	—	—	—	—	—	—	—	—
Винныя	—	—	—	1	3	3800	—	—	—	—	—	—	—	—	—	—	—	—
Фабрика одювану	1	2	420	1	1	600	—	—	—	—	—	—	—	—	—	—	—	—
Медоваренная	—	—	—	—	—	—	—	—	—	—	—	—	—	—	—	—	—	—
Свеклосахарный	8	13	970	13	26	4725	1	17	1625	7	17	5430	6	10	880	1	2	2000
Маслобояни	—	—	—	—	—	—	—	—	—	—	—	—	—	—	—	—	—	—
Сыроварни	—	—	—	—	—	—	—	—	—	—	—	—	—	—	—	—	—	—
Железные заведенія	—	—	—	—	—	—	—	—	—	—	—	—	—	—	—	—	—	—
Фабрика гвоздехъ	3	207	136000	4	8	4010	4	5	1500	1	2	800	1	1	400	8	8	1610
Стеклобланные	7	17	4800	13	23	10085	11	26	5953	9	19	1350	1	3	3000	6	8	2600
Железные заведенія	1	2	370	15	47	2550	—	—	—	—	—	—	—	—	—	—	—	—
Барилочные	—	—	—	—	—	—	—	—	—	—	—	—	—	—	—	—	—	—
Молоковарни и сывчяныя завед.	—	—	—	—	—	—	—	—	—	—	—	—	—	—	—	—	—	—
Дрожжевой	—	—	—	—	—	—	—	—	—	—	—	—	—	—	—	—	—	—
Бразильяныя	1	2	250	—	—	—	—	—	—	—	—	—	—	—	—	—	—	—
Бразильяныя заведенія	—	—	—	—	—	—	—	—	—	—	—	—	—	—	—	—	—	—
Детско-санитарныя	4	4	1030	—	—	—	1	2	520	1	2	860	—	—	—	—	—	—
Стеклозаводы	—	—	—	—	—	—	—	—	—	—	—	—	—	—	—	—	—	—
Клеяваренныя	2	14	22500	2	48	15000	2	16	12630	—	—	—	—	—	—	—	—	—
Льсошвейные	—	—	—	—	—	—	—	—	—	—	—	—	—	—	—	—	—	—
Бумажныя	—	—	—	—	—	—	—	—	—	—	—	—	—	—	—	—	—	—
Нравственные	—	—	—	—	—	—	—	—	—	—	—	—	—	—	—	—	—	—
Фабрика деревянныхъ гвоздей	—	—	—	—	—	—	—	—	—	—	—	—	—	—	—	—	—	—
Детскихъ игрушекъ	—	—	—	—	—	—	—	—	—	—	—	—	—	—	—	—	—	—
Железно-литейныя	—	—	—	—	—	—	—	—	—	—	—	—	—	—	—	—	—	—
Фабрика земледельческихъ орудій	—	—	—	—	—	—	—	—	—	—	—	—	—	—	—	—	—	—
Напасторные (съ жел. конями)	—	—	—	—	—	—	—	—	—	—	—	—	—	—	—	—	—	—
Воскобойныя	—	—	—	—	—	—	—	—	—	—	—	—	—	—	—	—	—	—
Спичечная	—	—	—	—	—	—	—	—	—	—	—	—	—	—	—	—	—	—
Заведеніе для выдѣлки издѣлій изъ овечьей шерсти	—	—	—	—	—	—	—	—	—	—	—	—	—	—	—	—	—	—
Заведеніе для выдѣлки грешенныхъ	—	—	—	—	—	—	—	—	—	—	—	—	—	—	—	—	—	—
Заведеніе для выдѣлки соломки на бутылки	—	—	—	—	—	—	—	—	—	—	—	—	—	—	—	—	—	—
Бондарныя	—	—	—	—	—	—	—	—	—	—	—	—	—	—	—	—	—	—
Фабрика шерстяныхъ ткацк.	—	—	—	—	—	—	—	—	—	—	—	—	—	—	—	—	—	—
Фабрика шерстяныхъ издѣлій	—	—	—	—	—	—	—	—	—	—	—	—	—	—	—	—	—	—
Табаковыя	—	—	—	—	—	—	—	—	—	—	—	—	—	—	—	—	—	—
Мельницы паровыя	72	76	42590	127	128	30725	—	—	—	53	55	34180	2	12	28000	13	54	136290
Мельницы водяныя	43	54	41310	12	18	20205	—	—	—	15	23	12050	5	5	3800	646	680	278589
Мельницы конныя	—	—	—	—	—	—	—	—	—	—	—	—	—	—	—	—	—	—
Фабрика ручекъ и пилъ	—	—	—	—	—	—	—	—	—	—	—	—	—	—	—	—	—	—
Заведеніе для пережатины костей	—	—	—	—	—	—	—	—	—	—	—	—	—	—	—	—	—	—
ИТОГО	152	456	712728	209	447	1093505	32	744	1250940	89	136	210440	23	140	388620	141	467	732220




О численности населенія въ городахъ и посадахъ Сѣдлецкой губерніи
къ концу отчетнаго 1895 года.

№ по порядку.	Названіе городовъ и посадовъ.	Число жителей къ 1-му января 1895 года.									
		Постоянныхъ.			Непостоянныхъ.			Всѣхъ вообще въ наличности.			
		Мужщинъ.	Женщинъ.	Обоего пола.	Мужщинъ.	Женщинъ.	Обоего пола.	Мужщинъ.	Женщинъ.	Обоего пола.	
I.	Бѣльскій уѣздъ.	1. Гор. Бѣла . . .	5393	5802	11195	2524	978	3502	7917	6780	14697
		2. Пос. Кодень . . .	1698	1759	3457	83	71	154	1781	1830	3611
		3. „ Ломазы . . .	2083	2060	4143	51	48	99	2134	2108	4242
		4. „ Пищадъ . . .	1192	1218	2410	15	13	28	1207	1231	2438
		5. „ Россешъ . . .	1135	1133	2268	19	10	29	1154	1143	2297
		6. „ Славатычи . . .	1806	1614	3420	229	180	409	2035	1794	3829
		7. Гор. Тересполь . . .	2289	2213	4502	306	308	614	2595	2521	5116
II.	Венгровскій уѣздъ.	1. Гор. Венгровъ . . .	4405	4447	8852	163	74	237	4568	4521	9089
		2. Пос. Ливъ . . .	663	767	1430	43	62	105	706	829	1535
		3. „ Мѣзна . . .	621	637	1258	13	14	27	634	651	1285
III.	Влодавскій уѣздъ.	1. Пос. Вишницы . . .	1038	1149	2187	32	17	49	1070	1166	2236
		2. Гор. Влодава . . .	4198	4443	8641	332	337	669	4530	4780	9310
		3. Пос. Городыще . . .	504	524	1028	17	5	22	521	529	1050
		4. „ Островъ . . .	2921	2699	5620	135	107	242	3056	2806	5862
		5. Гор. Парчевъ . . .	3072	3165	6237	22	31	53	3094	3196	6290
IV.	Гарволинскій уѣздъ.	1. Гор. Гарволинъ . . .	2188	2251	4439	33	27	60	2221	2278	4499
		2. „ Желеховъ . . .	3293	3462	6755	71	101	172	3364	3563	6927
		3. Пос. Ласкаржевъ . . .	1425	1401	2826	65	46	111	1490	1447	2937
		4. „ Мацѣвицы . . .	1174	1213	2387	38	34	72	1212	1247	2459
		5. „ Осѣцкъ . . .	383	458	841	16	15	31	399	473	872
		6. „ Парисовъ . . .	1789	1660	3449	42	50	92	1831	1710	3541
		7. „ Рыки . . .	999	1058	2057	35	18	53	1034	1076	2110
		8. „ Собене-Езераы . . .	1021	1092	2113	59	67	126	1080	1159	2239
		9. „ Стенжица . . .	798	753	1551	41	20	61	839	773	1612
V.	Константиновскій уѣздъ.	1. Пос. Константиновъ . . .	941	986	1927	30	32	62	971	1018	1989
		2. „ Лосицы . . .	1909	1901	3810	75	85	160	1984	1986	3970
		3. „ Сарнаки . . .	744	750	1494	38	51	89	782	801	1583
		4. „ Яновъ <small>(Уѣздное Управленіе)</small> . . .	2248	2545	4793	83	108	191	2331	2653	4984

Число жителей къ 1-му января 1895 года.

№ по порядку.	Название городов и посадовъ.	Число жителей къ 1-му января 1895 года.									
		Постоянныхъ.			Непостоянныхъ.			Всѣхъ вообще въ наличности.			
		Мужчинъ.	Женщинъ.	Обоего пола.	Мужчинъ.	Женщинъ.	Обоего пола.	Мужчинъ.	Женщинъ.	Обоего пола.	
VI.	Луговенъ уѣздъ.	1. Пос. Адамовъ . . .	674	667	1341	70	65	135	744	732	1476
		2. „ Коцкъ . . .	2630	2539	5169	56	30	86	2686	2569	5255
		3. Гор. Луговъ . . .	3909	3875	7784	3132	2989	6121	7041	6864	13905
		4. Пос. Лысобыки . . .	554	617	1171	21	20	41	575	637	1212
		5. „ Серокомля . . .	633	657	1290	36	49	85	669	706	1375
		6. „ Сточегъ . . .	811	830	1641	70	61	131	881	891	1772
VII.	Радинскій уѣздъ.	1. Пос. Воинъ . . .	1502	1470	2972	16	5	21	1518	1475	2993
		2. Гор. Межирѣчье . . .	6150	5967	12117	292	24	316	6442	5991	12433
		3. „ Радинъ . . .	2475	2364	4839	172	113	285	2647	2477	5124
VIII.	Сологовскій уѣздъ.	1. Пос. Косовъ . . .	791	763	1554	28	24	52	819	787	1606
		2. Гор. Соголовъ . . .	3981	3782	7763	135	112	247	4116	3894	8010
		3. Пос. Стердынь . . .	454	476	930	27	32	59	481	508	989
IX.	Сѣдлецкій уѣздъ.	1. Пос. Могободы . . .	863	858	1721	27	33	60	890	891	1781
		2. „ Морды . . .	1537	1637	3174	132	107	239	1669	1744	3413
		Губ. гор. Сѣдлецъ . . .	8392	8282	16674	631	680	1311	9023	8962	17985
	Итого въ 12 городахъ	49745	50053	99798	7813	5774	13587	57558	55827	113385	
	Во всѣхъ 31 посадахъ	37541	37891	75432	1642	1479	3121	39183	39370	78553	
	ВСЕГО	87286	87944	175230	9455	7253	16708	96741	95197	191938	



О поступленіи Государственныхъ сборовъ по Сѣдлецкой губерніи въ 1895 году.

РОДЫ ПОДАТЕЙ.	Създано въ поступило		Вновь причислено.	
	Недвигомк.	Оклада.	Недвигомк.	Оклада.
	РУБЛИ И КОПЬЯИ.			
I.				
ПОДАТИ И ОБЛАДНЫЕ ПЛАТЕЖИ.				
<i>Дворскія:</i>				
основной поземельный налог	2787	3 167758	67 724	14 786 85
добавочный	1756	64 70768	81 115	13 267 81
подыменная подать — основная	2849	42 79990	50 639	50 410 11
„ „ добавочная	400	34 17606	38 188	6 139 14
<i>Посадскія:</i>				
основной поземельный налог	—	— 11479	41 —	— — —
добавочный	—	— 4186	5 —	— — —
подыменная подать	—	— 12657	—	— — —
<i>Брестълискія:</i>				
основной поземельный налог	38	13 129484	21 578	12 299 81
добавочный	22	64 64355	43 319	50 146 83
подыменная подать	120	50 140844	— 359	50 238 4
сборъ на содержание гминыхъ судовъ съ недвижимой собственности	2600	23 51733	28 2761	63 — —
<i>Городскія:</i>				
подыменная подать	1717	16 40502	90 —	— — —
контингентс ливеруновкой	29	92 2187	69 —	— — —
государственный квартирный налог	69	12 5767	50 —	— 26 37
эвекционные штрафы	214	72 —	— 6114	91 — —
прежняя дворянская подыменная подать	21	24 —	— —	— — —
Итого	12627	9 799321	83 11800	49 2314 96
Сверхъ того поступило:				
за другиѣ губерни	—	— —	— 3 55	222 67
въ счетъ будущихъ платежей	—	— —	— —	376 58
Всего	12627	9 799321	83 11804	4 2914 21
II.				
ПОДАТНЫХЪ НЕДВИГОМКЪ, РАЗ- СРОЧЕННЫХЪ.				
<i>Дворскія:</i>				
основной поземельнаго налога	109	81 —	— 185	35 36 8
добавочнаго	116	40 —	— 117	36 19 12
подынной подати — основной	89	25 —	— 107	25 16 25
„ „ добавочной	23	16 —	— 17	92 1 99
<i>Брестълискія:</i>				
основной поземельнаго налога	184	88 —	— —	— — —
добавочнаго	93	44 —	— —	— — —
подынной подати	28	— —	— —	— — —
Итого обладанныхъ недвигомкъ	644	94 —	— 427	88 73 44

Исключено.		Взыскано.		Остатокъ къ 1-му января 1896 года.		
Недвигомк.	Оклада.	Недвигомк.	Оклада.	Недвигомк.	Оклада.	ВСЕГО.
РУБЛИ И КОПЬЯИ.						
267	61 2548	42 1487	24 165435	25 1756	32 561 85	2318 17
117	36 1860	47 826	57 68799	42 927	84 376 73	1304 57
1005	49 934	94 1645	21 78742	13 838	22 723 54	1561 76
174	17 296	77 374	14 17278	97 40	9 169 78	209 87
—	— 1	— —	— 11478	41 —	— — —	— —
—	— —	— —	— 4186	5 —	— — —	— —
—	— —	— —	— 12657	—	— — —	— —
128	25 139	74 488	— 129626	51 —	— 17 77	17 77
70	98 90	76 271	16 64402	6 —	— 9 44	9 44
28	— 270	24 359	50 140783	30 92	50 28 50	121 —
39	56 248	2 4123	87 48615	12 1198	43 2870 14	4068 57
—	— —	— 707	82 39876	92 1009	34 625 98	1635 32
—	— —	— 27	44 2174	6 2 48	— 13 63	16 11
44	37 219	25 23	75 5538	90 1	— 35 72	36 72
180	6 —	— 5952	39 —	— 197	18 —	197 18
3	24 —	— —	— —	— 18	— —	18 —
2059	9 6609	61 16287	9 789594	10 6081	40 5433 8	11514 48
—	— —	— 3 55	— 222	67 —	— — —	— —
—	— —	— —	— 376	58 —	— — —	— —
2059	9 6609	61 16290	64 790193	35 6081	40 5433 8	11514 48
—	— —	— 114	65 36 8	180 51	— —	180 51
—	— —	— 91	52 19 12	142 24	— —	142 24
—	— —	— 125	70 16 25	70 80	— —	70 80
—	— —	— 21	96 1 99	19 12	— —	19 12
—	— —	— 99	44 —	85 44	— —	85 44
—	— —	— 50	72 —	42 72	— —	42 72
—	— —	— 28	— —	— —	— —	— —
—	— —	— 531	99 73	44 540	83 —	540 83

РОДЫ ПОДАТЕЙ.	Слѣдовало къ поступленію				Вновь причислено.			
	Недоимокъ.		Оклада.		Недоимокъ.		Оклада.	
	рубли и копейки.							
<i>Новоподанныхъ</i>								
Наслѣдственныхъ помѣщанъ	10719	73	—	—	1570	26	—	—
Всего разсроченныхъ	11364	67	—	—	1998	14	73	44
III.								
РАЗНЫХЪ ДРУГИХЪ ВЪЗЫСКАНІЙ.								
По Военному Министерству	—	—	—	—	—	—	14292	14
По Министерству Финансовъ:								
по Департ. Государст. Казначейства	15819	56	—	—	31880	34	—	—
— Окладныхъ Сборовъ	24829	26	—	—	10925	89	109832	2
— Новоладныхъ Сборовъ	19864	96	32654	20	8800	9	1479680	84
— Таможенныхъ Сборовъ	—	—	—	—	—	—	—	58
— Торговли и Мануфактуръ	9000	12	6010	54	2793	39	111949	94
по Особой Канц. по кредитной части	66	32	1672	62	10	29	714	30
По Министерству Земледѣлія и Государственныхъ Имуществъ:								
— по Департаменту Государственныхъ Земельныхъ Имуществъ	9750	6	17491	24	964	31	7449	67
— по Лѣсному Департаменту	193	51	2662	96	32	30	125276	95
По Министерству Внутреннихъ Дѣлъ— Главному тюремному управл. и Глав- ному управ. почт. и телеграфовъ	177008	4	15398	21	49768	20	2907	26
По Минист. Путей Сообщенія	—	—	770	—	7	68	44694	10
— Народнаго Провѣщенія	—	—	—	—	196	90	75	—
— Юстиціи	12974	29	—	—	5163	98	1877	75
По Государственному Контролю	—	—	—	—	618	—	—	—
По Главному управленію государственнаго коннозаводства	—	—	—	—	—	—	1	80
Итого по III-му раздѣлу	269506	12	76659	77	111161	37	1898752	35
Всего	293497	88	875981	60	124963	55	1901740	—
Въ томъ числѣ на отвѣтственности Губернскаго Начальства	—	—	—	—	—	—	—	—

И с к л ю ч е н о .				В з ы с к а н о .				Остатокъ къ 1-му января 1896 года.					
Недоимокъ.		Оклада.		Недоимокъ.		Оклада.		Недоимокъ.		Оклада.		В С Е Г О .	
рубли и копейки.													
2098	54	—	—	—	—	2808	98	—	—	7382	47	—	—
2098	54	—	—	—	—	3340	97	73	44	7923	30	—	—
—	—	—	—	—	—	—	—	14292	14	—	—	—	—
1154	42	—	—	—	—	29907	28	—	—	16638	20	—	—
14669	36	—	—	—	—	6474	68	109832	2	14611	11	—	—
8931	35	335	2	6411	85	1511658	7	13321	85	341	95	13663	80
—	—	—	—	—	—	—	—	—	—	58	—	—	—
3000	13	7	77	6430	4	115849	9	2363	34	2103	62	4466	96
—	—	—	—	—	—	76	61	2320	60	—	—	66	32
—	—	—	—	—	—	—	—	—	—	—	—	—	—
317	59	6377	15	2496	69	15666	86	7900	9	2896	90	10796	99
53	10	550	56	29	30	127334	87	143	41	54	48	197	89
12945	68	7	92	25639	87	18297	55	188190	69	—	—	188190	69
—	—	—	—	—	—	7	68	45464	10	—	—	—	—
—	—	—	—	—	—	196	90	75	—	—	—	—	—
32	—	—	—	1813	26	1877	75	16293	1	—	—	16293	1
—	—	—	—	602	—	—	—	16	—	—	—	16	—
—	—	—	—	—	—	—	—	—	—	—	—	—	—
—	—	—	—	—	—	—	—	1	80	—	—	—	—
41103	63	7278	42	80086	16	1962670	43	259477	70	5463	27	264940	97
45261	26	13888	3	99717	77	2752937	22	273482	40	10896	35	284378	75
—	—	—	—	—	—	—	—	—	—	—	—	241049	1

Year	Month	Day	Event
1880	Jan	1	...
1880	Jan	2	...
1880	Jan	3	...
1880	Jan	4	...
1880	Jan	5	...
1880	Jan	6	...
1880	Jan	7	...
1880	Jan	8	...
1880	Jan	9	...
1880	Jan	10	...
1880	Jan	11	...
1880	Jan	12	...
1880	Jan	13	...
1880	Jan	14	...
1880	Jan	15	...
1880	Jan	16	...
1880	Jan	17	...
1880	Jan	18	...
1880	Jan	19	...
1880	Jan	20	...
1880	Jan	21	...
1880	Jan	22	...
1880	Jan	23	...
1880	Jan	24	...
1880	Jan	25	...
1880	Jan	26	...
1880	Jan	27	...
1880	Jan	28	...
1880	Jan	29	...
1880	Jan	30	...
1880	Jan	31	...

О распредѣленіи недоимокъ за 1895 годъ по городамъ и уѣздамъ
Сѣдлецкой губерніи.

ГОРОДА И УЕЗДЫ.

	П о с б о р а			
	Помесельного налога.		Подымной подати.	
	рубли и копейки.			
Гор. Бѣла	—	—	264	36
Бѣльскій уѣздъ	488	78	825	8
Гор. Вепровъ	—	—	—	—
Вепровский уѣздъ	2299	26	80	79
Гор. Влодапа	—	—	—	—
Влодавскій уѣздъ	—	71	6	6
Гор. Гарволія	—	—	172	72
Гарволіскій уѣздъ	286	56	43	54
Константиновскій уѣздъ	6	82	13	88
Гор. Луковъ	—	—	834	89
Луковский уѣздъ	116	52	623	59
Гор. Радия	—	—	160	85
Радіскій уѣздъ	171	26	195	39
Гор. Соколовъ	—	—	—	—
Соколовскій уѣздъ	280	4	103	58
Гор. Съдзецъ	—	—	202	50
Сѣдзецкій уѣздъ	—	—	—	—
Итого по городамъ	—	—	1635	32
По посадамъ и гминямъ	3649	95	1892	63
ВСЕГО	3649	95	3527	95

Н Е Д О П И М О К Ъ.


к ъ.		Исполнительныхъ штрафовъ.		Разроченныхъ.		По разнымъ вы- сказанямъ.		В С Е Г О.	
рубли и копейки.									
3	30	2	70	—	—	7376	14	7646	50
—	—	—	—	555	20	56520	88	58390	66
—	—	—	—	—	—	1691	83	1691	83
—	—	18	50	989	27	12869	56	16257	38
—	—	—	—	—	—	1628	19	1628	19
—	—	2	88	1941	79	22363	41	24314	85
—	—	4	47	—	—	14023	52	14200	71
—	—	10	6	274	48	5529	96	6144	60
—	—	—	—	1052	78	16250	14	17323	62
—	—	81	3	—	—	2098	42	3014	34
—	—	35	89	385	64	10916	3	12077	67
10	6	8	96	—	—	5431	16	5611	3
—	—	7	98	—	—	55965	96	56340	59
—	—	—	—	—	—	4622	17	4622	17
—	—	7	20	504	56	18748	19	19643	57
2	75	17	22	397	53	25728	21	26348	21
—	—	—	—	1822	5	7300	78	9122	83
16	11	114	38	397	53	62599	64	64762	98
—	—	82	51	7525	77	206464	91	219615	77
16	11	196	89	7923	30	269064	55	284378	75

Вѣдомость № 6.

Объ оборотѣ штатныхъ суммъ городскихъ кассъ Сѣдлецкой губерніи.

№ по порядку.	НАИМЕНОВАНИЕ ГОРОДОВЪ.	Въ 1895 го					
		Остатокъ къ началу 1895 года.		Приходъ.		ИТОГО.	
		Рубл и копѣйки.					
1	Бѣла	1871	17	8314	92 1/2	10186	9 1/2
2	Тересполь	1560	41 1/4	1466	38	3026	79 1/4
3	Венгровъ	4006	93 1/2	5344	30 1/2	9351	24
4	Бадова	1140	48	8620	27	9760	75
5	Парель	533	84	2821	22 1/2	3355	6 1/2
6	Гарволиця	1767	92	4783	24 1/4	6551	16 1/2
7	Желеховъ	1072	10 3/4	4074	52	5146	62 3/4
8	Луковъ	2844	—	7372	76	10216	76
9	Радилъ	2664	86 1/4	4257	12	6921	98 1/4
10	Меширѣе	1775	39 1/2	8325	91	10101	30 1/2
11	Свдлецъ	10965	3	34751	14	45716	17
12	Соголовъ	2307	67 1/4	4159	34	6467	1 1/4
	Итого	32509	82 1/2	94291	14	126800	96 1/2

д у.		Въ 1-му января 1896 года.							
		Расходъ.		Остатокъ.		Недвижим.		Въ Верховной Канцеляр Государственного Банка.	
								Капитала.	Остатка.
Рубл и копѣйки.									
7528	21	2657	88 1/2	1919	84	—	—	3515	55
2158	25 1/2	868	53 3/4	744	76	—	—	1880	86
5102	64	4248	60	334	69	—	—	7930	96
3859	47	5901	28	434	82	—	—	1233	67
2968	8 1/2	386	98	1036	7	—	—	2501	32
4655	34	1895	82 1/2	112	50	134	93	3807	5
3833	42	1313	20 3/4	97	95	—	—	12421	29
6299	78	3916	98	486	29	6268	51	5755	90
3407	70 1/2	3514	27 3/4	1574	12	35	73	2900	—
8420	83	1680	47 1/2	2410	33	—	—	2523	57
35161	25	10554	92	9206	86 1/2	25891	59	29081	62
4522	33	1944	68 1/4	1638	37	—	—	6916	34
87917	31 1/2	38883	65	19996	60 1/2	32033	76	80468	13




О пожарахъ въ Съдлецкой губерніи.

ГОРОДА И УЕЗДЫ.

	Въ зимніе мѣсяцы.			Въ весенніе мѣсяцы.		
	Число.		Сумма убытковъ въ рублѣхъ.	Число.		Сумма убытковъ въ рублѣхъ.
	Пожаровъ.	Сгорѣвшихъ дворовъ.		Пожаровъ.	Сгорѣвшихъ дворовъ.	
Гор. Бѣла	1	1	330	—	—	—
„ Тересполь	—	—	—	—	—	—
Бѣльскій уѣздъ	5	7	1945	19	54	18493
Гор. Венгровъ	—	—	—	—	—	—
Венгровскій уѣздъ	1	3	1280	3	51	10460
Гор. Вязова	—	—	—	—	—	—
„ Парчевъ	—	—	—	2	5	531
Вязовскій уѣздъ	7	11	2660	8	17	4709
Гор. Гарволинъ	—	—	—	—	—	—
„ Желеховъ	—	—	—	—	—	—
Гарволинскій уѣздъ	3	3	889	5	5	812
Константиновскій уѣздъ	3	5	2462	20	128	46712
Гор. Лувовъ	—	—	—	—	—	—
Лувовскій уѣздъ	4	6	670	7	12	1893
Гор. Раднѣ	—	—	—	1	7	3239
„ Мезрибье	1	1	595	1	1	672
Раднѣскій уѣздъ	6	9	4112	7	32	10129
Гор. Соколовъ	—	—	—	1	1	347
Соколовскій уѣздъ	2	3	356	8	19	3746
Гор. Сьдзецъ	—	—	—	—	—	—
Сьдзецкій уѣздъ	2	2	130	9	28	11264
Итого по городамъ	2	2	925	5	14	4789
„ уѣздамъ	33	49	11504	86	346	108218
Всего по губерніи	35	51	12429	91	360	113007


Въ лѣтніе мѣсяцы.			Въ осенніе мѣсяцы.			Всего въ году.			Причины пожаровъ.					
Число.			Число.			Число.			Отъ вѣтра.	Отъ удара молнии.	Отъ неисправности стѣн.	Отъ неисправности трубъ.	Отъ другихъ причинъ.	
Пожаровъ.	Сгорѣвшихъ дворовъ.	Сумма убытковъ въ рублѣхъ.	Пожаровъ.	Сгорѣвшихъ дворовъ.	Сумма убытковъ въ рублѣхъ.	Пожаровъ.	Сгорѣвшихъ дворовъ.	Сумма убытковъ въ рублѣхъ.						
—	—	—	—	—	—	1	1	330	—	—	—	—	1	—
—	—	—	—	—	—	—	—	—	—	—	—	—	—	—
17	101	29358	11	71	32565	52	233	82361	5	2	5	25	15	
—	—	—	—	—	—	—	—	—	—	—	—	—	—	—
9	69	6710	6	18	8180	19	141	26630	2	2	1	4	10	
—	—	—	—	—	—	—	—	—	—	—	—	—	—	—
3	12	1294	2	2	558	7	19	2383	—	1	—	6	—	
18	32	9569	14	22	5331	47	82	22369	3	7	14	22	1	
—	—	—	—	—	—	—	—	—	—	—	—	—	—	—
—	—	—	—	—	—	—	—	—	—	—	—	—	—	—
16	47	7943	10	18	4875	34	73	14519	6	3	2	6	17	
10	36	13707	13	25	5121	46	194	68002	6	3	5	6	26	
—	—	—	2	2	1179	2	2	1179	—	—	1	1	—	
23	41	17296	6	11	3353	40	70	23212	7	4	13	13	3	
—	—	—	1	2	389	2	9	3628	—	—	—	1	1	
3	10	4485	—	—	—	5	12	3752	1	—	—	—	4	
12	29	6516	7	60	16888	32	130	34645	7	1	3	3	18	
—	—	—	1	1	37	2	2	384	1	—	—	—	1	
3	24	4973	3	3	495	16	49	9570	—	—	1	3	12	
2	2	2265	—	—	—	2	2	2265	—	—	—	1	1	
19	101	25212	8	19	6015	38	150	42621	5	—	2	5	26	
8	24	8044	6	7	2163	21	47	15921	2	1	1	10	7	
127	480	121284	78	247	82823	324	1122	323829	41	22	46	87	128	
135	504	129328	84	254	84986	345	1169	339750	43	23	47	97	135	




О результатах выполнения призыва новобранцевъ по Сѣдлецкой губерніи.

Название призывных участков.	Ч И С Л О В Ы Е С В Ъ Д Ъ Н І Я П О												
	Число лет, прошедших с момента призыва на службу.												
	Всего	1-го	2-го	3-го	4-го	5-го	6-го	7-го	8-го	9-го	10-го	11-го	12-го
Бѣльскій	964	157	129	35	867	4	272	—	27	62	1		
Вепровскій	879	138	120	44	779	2	239	—	20	47	—		
Владскій	1056	173	168	35	939	—	277	—	24	47	2		
Гарволнскій	1529	227	173	102	1321	—	414	—	29	59	—		
Константиновскій	702	125	79	30	638	—	190	—	10	14	—		
Луговскій	1105	155	152	54	987	—	308	—	19	53	2		
Раднскій	946	141	105	17	812	—	233	—	15	72	—		
Соколовскій	801	100	95	58	700	—	224	—	9	44	—		
Сѣдлецкій	934	127	97	29	824	3	258	—	15	51	—		
Итого	8916	1343	1118	404	7867	9	2415	—	178	1099	5		

П Р И З Ы В Н Ы М Ъ У Ч А С Т В А М Ъ Г У Б Е Р Н І И .																
Оформлено въ службѣ вѣдомости на военную службу.																
Его	Его	Его	Его	Его	Его	Его	Его	Его	Его	Его	Его	Его	Его	Его	Его	
																Его
15	1	230	273	23	45	11	272	—	165	41	600	—	350	—	1387	41
27	2	165	269	7	10	12	239	—	265	89	600	—	200	—	1304	89
34	—	207	311	14	31	13	243	85	195	33	600	—	230	—	1269	18
59	2	339	474	8	15	1	414	—	244	24	600	—	200	—	1458	24
20	1	217	199	6	12	5	190	—	158	39	600	—	200	—	1148	39
38	—	187	365	10	10	4	242	40	176	65	600	—	300	—	1319	5
25	—	236	248	11	27	4	233	—	124	—	600	—	150	—	1107	—
38	1	189	170	1	22	14	224	—	303	5	600	—	240	—	1367	5
43	3	229	258	7	21	4	258	—	169	45	600	—	350	—	1377	45
299	10	1999	2567	87	193	68	2316	25	1802	41	5400	—	2220	—	11738	66



О насильственныхъ и случайныхъ смертяхъ по Сѣдлецкой губерніи.



Въдомость № 10 а.

О числѣ учебныхъ заведеній и учащихся въ Сѣдлецкой губерніи.

НАИМЕНОВАНИЕ УЧЕБНЫХ ЗАВЕДЕНИЙ.	Въ губерискомъ городѣ Сѣздѣ.		
	Учебныхъ заведеній.	Учащихся.	
		Мужскаго пола.	Женскаго пола.
1. Среднеучебныя заведенія.			
Мужскія классическія гимназіи	1	343	—
Женская семиклассная гимназія	1	—	187
Учительская семинарія съ состоящимъ при ней „Образцовымъ училищемъ“	—	—	—
2 Народныя училища.			
Учрежденія высшаго начальнаго образованія.	мужскія	—	—
	общія	—	—
Начальныя училища.	мужскія	2	120
	женскія	2	—
	общія	—	—
Воскресно-ремесленные училища — мужскія	1	12	—
Школы грамотности и церковно-приходскія — общія	1	36	24
Каптораты	—	—	—
Частныя начальныя училища	1	—	35
Женское училище 2-го разряда съ пансіономъ	—	—	—
Хедеры	76	545	69
Итого	85	1056	421

Во всѣхъ уѣздахъ и заштат. городахъ Сѣздцевой губер.			Во всѣхъ посадахъ и селехъ.			ВСЕГО ВЪ ГУБЕРНИИ.			
Учебныхъ заведеній.	Учащихся.		Учебныхъ заведеній.	Учащихся.		Учебныхъ заведеній.	Учащихся.		
	Мальч. ковл.	Дѣвочекъ.		Мальч. ковл.	Дѣвочекъ.		Мужскаго пола.	Женскаго пола.	Итого.
1	256	—	—	—	—	2	599	—	599
—	—	—	—	—	—	1	—	187	187
1	99	—	—	—	—	1	99	—	99
3	315	—	1	76	—	4	391	—	391
—	—	—	1	64	32	1	64	32	96
2	179	—	2	122	—	6	421	—	421
5	—	319	3	23	78	10	23	503	526
6	421	144	268	9922	2515	274	10343	2659	13002
3	33	—	1	2	—	5	47	—	47
1	10	4	38	848	216	40	894	244	1138
—	—	—	23	371	260	23	371	260	631
2	33	—	4	275	115	7	290	150	440
1	—	54	—	—	—	1	—	54	54
216	1428	68	45	290	12	337	2263	149	2412
241	2774	589	386	11975	3228	712	15805	4238	20043

Year	Month	Day	Time	Location	Observations	Remarks
1901	Jan	1	10:00
1901	Jan	2	10:00
1901	Jan	3	10:00
1901	Jan	4	10:00
1901	Jan	5	10:00
1901	Jan	6	10:00
1901	Jan	7	10:00
1901	Jan	8	10:00
1901	Jan	9	10:00
1901	Jan	10	10:00
1901	Jan	11	10:00
1901	Jan	12	10:00
1901	Jan	13	10:00
1901	Jan	14	10:00
1901	Jan	15	10:00
1901	Jan	16	10:00
1901	Jan	17	10:00
1901	Jan	18	10:00
1901	Jan	19	10:00
1901	Jan	20	10:00
1901	Jan	21	10:00
1901	Jan	22	10:00
1901	Jan	23	10:00
1901	Jan	24	10:00
1901	Jan	25	10:00
1901	Jan	26	10:00
1901	Jan	27	10:00
1901	Jan	28	10:00
1901	Jan	29	10:00
1901	Jan	30	10:00
1901	Jan	31	10:00

О распределеніи учащихся по вѣроисповѣданіямъ и сословіямъ.


НАИМЕНОВАНИЕ УЧЕБНЫХ ЗАВЕДЕНИЙ.

	С О С			
	Въ началу отчетнаго 1895 года.		ВСЕГО.	
	Мужск. пола.	Женск. пола.	Мужск. пола.	Женск. пола.
Смѣтная мужская гимназия	340	—	343	—
„ женская „	—	180	—	187
Бѣльская мужская „	275	—	256	—
„ Учительская семинарія съ Образцовымъ училищемъ	100	—	99	—
Двухклассная народная училища — городскія мужскія	271	—	315	—
„ сельскія мужскія	74	—	76	—
„ общія	61	25	64	32
Одноклассная народная училища — городскія мужскія	301	—	299	—
„ женскія	—	437	—	425
„ общія	377	124	421	144
„ сельскія мужскія	118	—	122	—
„ женскія	22	81	23	78
„ общія	9715	2423	9922	2515
Частныя учебныя заведенія.				
Железное училище 2-го разряда	—	59	—	54
Частныя начальныя училища	250	155	290	150
Школы грамотности и церковно-приходскія	592	171	894	244
Воспитно-ремесленные училища	73	—	47	—
Каитораты — общіе	375	298	371	260
Хелеры	2249	127	2263	149
Итого	15193	4080	15805	4238

Т О Я Л О Н А Л И Ц О .

Въ 1-му января 1896 года.

Въ томъ числѣ исповѣданія.						Въ томъ числѣ.				
Приволье-льскіе	Калужскіе	Литовскіе	Еврейскіе	Мусульманскіе	Дѣтей дворянъ и чиновниковъ.	Духовнаго званія.	Городскаго сословія.	Сельскаго сословія.	Иностранцевъ.	
95	240	4	4	—	247	11	59	25	1	
91	91	2	3	—	131	20	32	4	—	
119	128	3	5	1	114	42	57	43	—	
91	8	—	—	—	2	3	44	50	—	
176	132	2	5	—	9	5	281	20	—	
40	36	—	—	—	—	—	51	25	—	
67	29	—	—	—	—	—	93	3	—	
42	253	—	4	—	24	—	213	62	—	
119	210	—	96	—	17	5	381	22	—	
20	534	6	5	—	8	—	532	25	—	
103	19	—	—	—	2	2	117	1	—	
77	23	—	1	—	2	2	96	1	—	
5710	6446	206	75	—	99	79	970	11280	9	
31	19	—	4	—	18	13	13	10	—	
—	371	—	69	—	1	—	213	170	56	
1034	102	—	2	—	5	3	37	1093	—	
14	33	—	—	—	—	—	35	12	—	
—	20	610	1	—	—	—	—	631	—	
—	—	—	2412	—	—	—	2412	—	—	
7829	8694	833	2686	1	679	185	5636	13477	66	



ДОПОЛНИТЕЛЬНЫЯ ВѢДОМОСТИ

по страховому дѣлу


за отчетный 1895 годъ.

Поступления страховой премии и других случайных доходов по страховой операции
в Сьдлецкой губернии.

Наименованіе уѣздовъ.	Къ началу 1895 года.		Въ 1895 году.					Къ 1 Января 1896 года осталось въ недоимкѣ.			
	Осталось въ налично- сти въ казна- чействахъ.	Числялось въ недоим- кѣ.	Росписано преми и дру- гихъ случай- ныхъ дохо- довъ.	Всего.	Поступило вмѣстѣ съ остаткомъ.	Сложено со счетовъ.					
									Р	у	б
Бѣльскій	28202 83	3216 58	48516 14	79935 55	75395 20	102 51	4437 84				
Венгровскій	7036 14	1796 35	33548 71	42381 20	40348 5	15 30	2017 85				
Влодавскій	3005 27	2858 38	43646 77	49510 42	47488 55	36 98	1984 89				
Гарволинскій	14194 83	6928 97	51517 70	72641 50	66191 18	1283 96	5166 36				
Константиновскій	17678 47	443 65	33844 87	51966 99	50953 58	— —	1013 41				
Луковскій	13578 88	11520 59	44297 56	69397 3	58194 90	— —	11202 13				
Радинскій	1822 13	8203 89	45930 14	55956 16	47618 35	38 6	8299 75				
Соголовскій	14443 51	4446 72	34415 41	53305 64	46525 16	— —	6780 48				
Сьдлецкій	17309 83	4144 17	38180 3	59634 3	54983 31	284 12	4366 60				
Въ распоряженіи Гу- бернск. Правленія	276 60	155 —	1642 13	2073 73	1923 73	— —	150 —				
Итого	117548 49	43714 30	375539 46	536802 25	489622 1	1760 93	45419 31				

Страховые расходы по Съдлецкой губернии на уплату вознаграждений за сгорѣвшія строения и другіе случайные по страховой операціи.

Наименованіе уѣздовъ.	Осталось къ израсходо-ванію къ 1 Января 1895 года.		Въ теченіи 1895 года.		Въ счетъ сего въ 1895 г.		Осталось неизрасходо-ванными къ 1 Января 1896 года.					
			Прибыло къ израсходо-ванію.	Всего под-лежало къ израсходо-ванію.	Выдано.	Исключено.						
Р у б л и и к о п ѣ й к и.												
Бѣльскій	2871	85	74397	76	77269	61	74804	43	100	—	2365	18
Венгровскій	4147	23	17699	84	21847	7	19431	18	—	—	2415	89
Влодавскій	16565	63	22666	5	39231	68	25285	21	—	—	13946	47
Гарволинскій	5915	77	22418	70	28334	47	27120	7	—	—	1214	40
Константиновскій	19887	66	60304	51	80192	17	41628	25	—	—	38563	92
Луковскій	7988	9	20727	6	28715	15	20065	51	—	—	8649	64
Радисскій	23719	21	47848	53	71567	74	51197	78	—	—	20369	96
Соколовскій	2117	57	11683	68	13801	25	10189	23	—	—	3612	2
Съдлецкій	14566	48	43326	71	57893	19	43084	61	221	15	14587	43
По Съдлецкому Губернско-му Правленію	—	—	15980	95	15980	95	15980	95	—	—	—	—
Итого	97779	49	337053	79	434833	28	328787	22	321	15	105724	91



AR

2

Box 8p

Box 5p

Box

