



190-
III-2 I
5176

68732



ОБЗОРЪ СЪДЛЕЦКОЙ ГУБЕРНІИ


за 1899 годъ.



ГОР. СЪДЛЕЦЪ.
ТИПОГРАФІЯ ГУБЕРНСКАГО ПРАВЛЕНІЯ.
1900.



I
5776



2
I
5776

~~LXXXVII~~ - 98

Ц-490


XIII - 2
197



57763

ОБЗОРЪ СЪДЛЕЦКОЙ ГУБЕРНІИ

за 1899 годъ.



ГОР. СЪДЛЕЦЪ.
ТИПОГРАФІЯ ГУБЕРНСКАГО ПРАВЛЕНІЯ.
1900.

М. Н. Т.

ГОСУДАРСТВЕННАЯ
ПУБЛИЧНАЯ
ИСТОРИЧЕСКАЯ
БИБЛИОТЕКА РСФСР
№ 33124 1982 г.

ОГЛАВЛЕНИЕ

ОБЗОРА СЪДЖЕЦКОЙ ГУБЕРНИИ

ЗА ОТЧЕТНЫЙ 1899 ГОДЪ.



Стран.

Введение 1—2

I. ЕСТЕСТВЕННЫЯ И ПРОИЗВОДИТЕЛЬНЫЯ СИЛЫ ГУБЕРНИИ И ЭКОНОМИЧЕСКАЯ ДѢЯТЕЛЬНОСТЬ НАСЕЛЕНІЯ.

Земледѣліе	3—12
Животноводство	12—15
Обеспеченіе народнаго продовольствія	15—16
Промыслы городскаго и сельскаго населенія	16—17
Промышленность заводская и фабричная	17—19
Промышленныя заведенія, подвѣдомственныя фабричной инспекціи	19—21
Торговля	21—24
Кредитъ	24—27
Состояніе населенія	27—32
Движеніе населенія	32—38

II. ПОДАТИ И ПОВИННОСТИ.

Государственные сборы:	
Окладные сборы	39—42
Неокладные сборы	42—43
Податныя недоимки разсрочныя	43
Государственные и губернскіе сборы:	
Транспортный сборъ	44—45
Губернскіе земскіе сборы:	
Квартирный сборъ	45
Дорожный сборъ	45—47
Страховой сборъ	47—49
Сборъ по застрахованію рогатаго скота отъ чумы	49—50
Божничный сборъ	50—51
Мѣстные сборы:	
Гминные сборы	51—52
Городскіе доходы и расходы	52—53
Акцизный сборъ	54
Натуральныя повинности:	
Квартирная повинность	54—55
Подводная повинность	55—56
Дорожная (шарварковая) повинность	56—57
Воинская повинность	57—60

III. ОБЩЕСТВЕННОЕ БЛАГОУСТРОЙСТВО И БЛАГОЧИНІЕ.

Казенныя и общественныя зданія	61—62
Пути сообщенія	62—63
Почты и телеграфы	63—65
Народная нравственность	65—70
Арестныя помѣщенія и тюрьмы	70—74
Пожары и пожарная команда	74—76

IV. НАРОДНОЕ ЗДРАВЬЕ.

Врачебно-медицинскій персоналъ и аптеки	77
Врачебная помощь	77—79
Эпидемія	79—81
Больницы	81—84

V. ОБЩЕСТВЕННОЕ ПРИЗРѢНІЕ.

Дома призрѣнія калѣкъ и старцевъ	85—86
Дѣтскіе пріюты	87—89
Сѣдлецкое приходское православное Попечительство	89—90
Сѣдлецкое Мѣстное Управленіе Общества Краснаго Креста	90—92

VI. НАСИЛЬСТВЕННЫЯ И СЛУЧАЙНЫЯ СМЕРТИ, РАЗЛИЧНЫЯ ПРОИСШЕДСТВІЯ И НАРОДНЫЯ БѢДСТВІЯ.

Насильственныя и случайныя смерти	93—94
Различныя происшествія и народныя бѣдствія	94

VII. ВЕТЕРИНАРНОЕ ДѢЛО.

Личный составъ Ветеринарнаго-врачебнаго Управленія	95
Эпизоотія	95—96

VIII. НАРОДНОЕ ОБРАЗОВАНИЕ.

Учебныя заведенія и учащіеся	97—99
Начальныя училища и Аугсбургско-евангелическіе кантораты	99—101
Церковно-приходскія школы, школы грамотности и воскресно-ремесленныя училища	101—103
Частныя учебныя заведенія	103
Хедеры	103
Собѣшинская низшая сельско-хозяйственная школа I разряда	103
Библіотеки, народныя читальни и проч.	104
Типографіи, литографіи, фотографіи и книжные магазины	104

IX. БРЕСТЬЯНСКОЕ ДѢЛО.

105—108

ПРИЛОЖЕНІЕ КЪ ОБЗОРУ СѢДЛЕЦКОЙ ГУБЕРНІИ

за 1899 годъ.

Вѣдомость о посѣвѣ и урожаѣ озимыхъ и яровыхъ хлѣбныхъ	
— о фабрикахъ, заводахъ и фабричныхъ заведеніяхъ	
— о численности населенія въ городахъ и посадахъ	
— о податяхъ и недоимкахъ	
Дополнительныя вѣдомости по страховому дѣлу:	
Лит. А. Поступленія страховой преміи и другихъ случайныхъ доходовъ по страховой операціи	
Лит. Б. Страховые расходы на уплату вознагражденія за спорѣвшія строенія и другіе случайныя по страховой операціи	
Вѣдомость объ оборотахъ штатныхъ суммъ городскихъ кассъ	
— о пожарахъ	
— о насильственныхъ и случайныхъ смертяхъ	
— поуѣзднаго распредѣленія учебныхъ заведеній	

О Б З О Р Ъ

СЪДЛЕЦКОЙ ГУБЕРНІИ

за 1899 годъ.



Съдлецкая губернія, находящаяся въ серединѣ восточной части Привислинскаго края и лежащая между $51^{\circ} 16'$ и $52^{\circ} 42'$ сѣверной широты и между $6^{\circ} 37'$ и $9^{\circ} 51'$ западной долготы (отъ С.-Петербурга), граничитъ съ сѣвера, сѣверо-востока и востока по рѣкѣ Бугу съ Ломжинскою и Гродненскою губерніями, съ юго-востока—съ Волынской губерніею, съ юга—съ Люблинскою губерніею, съ юго-запада по р. Вислѣ—съ Радомскою губерніею и съ запада и сѣверо-запада—съ Варшавскою губерніею.

Въ топографическомъ отношеніи Съдлецкая губернія представляетъ изъ себя ровную и низменную поверхность съ небольшимъ наклономъ къ сѣверо-западу и съ незначительною возвышенностью по серединѣ. Юго-восточная часть покрыта озерами; вся-же губернія изрѣдка перерѣзывается небольшими съ плоскими берегами рѣчками, впадающими въ рѣку Вислу, Западный-Бугъ и отчасти въ рѣку Вепрь. Кромѣ того, во многихъ мѣстахъ попадаются пески и болота съ остатками прежнихъ дремучихъ лѣсовъ.

Въ административномъ отношеніи Съдлецкая губернія въ отчетномъ году, какъ и въ предыдущемъ, раздѣлилась на 9 уѣздовъ и 141 гмину разнаго наименованія, а именно: 108 сельскихъ, 25 смѣшанныхъ и 8 посадскихъ гминь.

Въ губерніи находятся: 12 городовъ — изъ нихъ: 1 губернской, 7 уѣздныхъ и 4 безъуѣздныхъ, 31 посадъ, 2070 селеній и 1949 сельскихъ обществъ.

Въ полицейскомъ отношеніи губернія въ отчетномъ году, какъ и предыдущемъ, раздѣлялась на 56 участковъ земской стражи.

Сѣдлецкая губернія по площади, занимаемаго ею пространства въ 1323691 десятинахъ или 12707,4342 кв. верстѣ, является третьей по величинѣ среди губерній Привислинскаго края, ибо она меньше лишь Варшавской и Люблинской губерній, а больше всѣхъ остальныхъ.

По имѣющимся свѣдѣніямъ, пространство земли губерній по уѣздамъ распредѣляется слѣдующимъ порядкомъ:

во Влодавскомъ уѣздѣ	198892 дес.	1909,3639 кв. вер.
» Луковскомъ »	172101 »	1652,1697 »
» Радинскомъ »	158518 »	1528,7728 »
» Гарволинскомъ »	158131 1/2 »	1518,0623 »
» Константиновскомъ	138997 »	1334,3712 »
» Соколовскомъ »	137120 »	1316,3518 »
» Сѣдлецкомъ »	121555 »	1166,9282 »
» Венгровскомъ »	120994 »	1161,5424 »
» Бѣльскомъ »	117382 1/2 »	1123,8719 »

итого 1323691 дес. 12707,4342 кв. вер.

Въ сельско-хозяйственномъ отношеніи общее количество земли, составляющее пространство губерній, въ отчетномъ году распредѣлялось слѣдующимъ образомъ:

Наименованіе земель.	Г. Сѣдлецъ	У Б Ъ З Д Ы.									ИТОГО.
		Сѣдлец- кій.	Бѣль- скій.	Вен- гровскій	Влодав- скій.	Гарво- линскій.	Кон- станти- новскій.	Луков- скій.	Радин- скій.	Соко- ловскій.	
Д е с я т и н ы .											
Усадебной, огородной и садовъ	339	3619 1/4	8404	3147	8260	5864 1/2	4525	4897	10276	4153	53485 1/4
Пахатной	492	65589 1/2	72496	61670	79800	73153	83234	87639	75215	67460	666298 1/2
Выгоны и пастбища	140	10540	1854	6500	21030	16197	7632	15554	13730	11158	106335
Лука и сѣнокосы	100	14660	18154	16718	36450	15671	13594	51819	21828	11842	164836
Лѣса	—	20251 1/4	14354	27650	43400	34395	24604	39568	28886	35424	268532 1/2
Неудобной: подъ болотами, можами, опратами, водами и проч.	—	5823 1/2	2120 1/2	5309	10452	12851	5358	8624	6583	7083	64204
Итого	1071	120484	117382 1/2	120994	198892	158131 1/2	138997	172101	158518	137120	1323691

I.

ЕСТЕСТВЕННЫЯ И ПРОИЗВОДИТЕЛЬНЫЯ СИЛЫ ГУБЕРНІИ И ЭКОНОМИЧЕСКАЯ ДѢЯТЕЛЬНОСТЬ НАСЕЛЕНІЯ.

А. Земледѣліе.

Большую часть территоріи Съдлецкой губерніи составляютъ плодородныя земли, вполне удобныя для земледѣлія, которое и служитъ главнымъ занятіемъ населенія, обеспечивающимъ его существованіе.

Земля мѣстными крестьянами и мелкими землевладѣльцами обрабатывается, главнымъ образомъ, простыми сельско-хозяйственными орудіями: мелкимъ плугомъ, сохой и бороной, въ болѣе-же крупныхъ хозяйствахъ вводятся постепенно вновь изобрѣтаемыя и усовершенствованныя земледѣльческія орудія.

Система хозяйства у мѣстныхъ крестьянъ и мелкихъ землевладѣльцевъ въ большинствѣ случаевъ 3—4, а иногда и многопольная, въ крупныхъ-же хозяйствахъ—многопольная съ правильными сѣвооборотами.

Изъ хлѣбовъ и корнеплодовъ культивируется обыкновенно: озимья—пшеница и рожь, и яровыя—пшеница, рожь, овесъ, ячмень, гречиха, горохъ, просо, а половину всѣхъ высѣваемыхъ злаковъ составляетъ картофель; сѣется также конопля и ленъ, но въ самомъ незначительномъ количествѣ, и эти злаки служатъ лишь для удовлетворенія мѣстныхъ хозяйственныхъ потребностей. Кромѣ того, въ болѣе крупныхъ хозяйствахъ введенъ посѣвъ озимаго и яроваго рапса.

Въ нѣкоторыхъ мѣстахъ губерніи крестьяне, а особенно помѣщики, сѣютъ свекловицу, которая идетъ на находящійся въ Соколовскомъ уѣздѣ Эльжбетовскій и другіе сахарные заводы внѣ губерніи.

Во всѣхъ болѣе или менѣе значительныхъ хозяйствахъ уже давно введено травосѣяніе: сѣютъ преимущественно, если не исключительно, красный и бѣлый клеверъ, вику и извѣстную кормовую смѣсь—вику съ овсомъ.

Болѣе или менѣе выдающіеся по своему образцовому веденію хозяйства имѣнія разсѣяны по всей почти губерніи, но какъ на лучшее можно указать на принадлежащую Варшавскому обществу земледѣльческихъ колоній — Собѣшинскую сельско-хозяйственную школу I-го разряда, подъ которую отчуждено 130 десятинъ (260 морговъ) земли въ имѣніи Уленжъ, Гарволинскаго уѣзда. На этомъ пространствѣ земли учреждена ферма съ научной цѣлью, гдѣ ведется плодосѣвное хозяйство.

Вообще въ губерніи удобреніе земли является необходимымъ и почти повсемѣстно употребляется какъ въ крупныхъ, такъ и въ самыхъ мелкихъ хозяйствахъ. Земля обыкновенно удобряется навозомъ, рѣже примѣняется зеленое удобреніе — lupinъ, а еще рѣже — туки, суперфосфаты и иныя искусственныя удобренія; но послѣднія примѣняются лишь въ болѣе крупныхъ имѣніяхъ.

Изъ метеорологическихъ явленій отчетнаго сельско-хозяйственнаго года слѣдуетъ отмѣтить слѣдующія обстоятельства:

Минувшая зима 1898—99 года была умѣренно-теплая и непостоянная съ небольшими морозами при маломъ количествѣ снѣга и довольно частыми дождями, такъ что, вѣрнѣе сказать, зимы почти совсѣмъ не было. Въ общемъ, несмотря на морозы въ безснѣжное время и снѣга при оттепели, зима не произвела вреднаго вліянія на озимые посѣвы и клеверъ, которые, благодаря продолжительной и теплой осени, хорошо окрѣпли и въ общемъ вышли изъ-подъ снѣга весной въ томъ же видѣ, въ какомъ они пошли подъ снѣгъ, т. е. въ преобладающемъ большинствѣ случаевъ въ посредственномъ или вполне удовлетворительномъ состояніи.

Первые признаки весны появились въ концѣ Февраля и въ началѣ Марта и въ это время поля и даже лѣса, благодаря дружному таянію, очень скоро совершенно освободились отъ снѣжнаго покрова. Но въ первой половинѣ Марта опять наступили холода, доходившіе до -6 Р., и во многихъ мѣстностяхъ выпалъ снѣгъ, который, чередуясь съ дождемъ, пролежалъ 3—4 дня. Съ середины Марта потеплѣло и пошли дожди, которые оказали весьма благотворное вліяніе какъ на полевою, такъ и на луговую растительность; но въ концѣ Марта опять наступили холода, такъ что, собственно говоря, теплыхъ дней въ Мартѣ было весьма мало. Въ серединѣ Марта прошла первая весенняя гроза. Во Влодавскомъ-же уѣздѣ въ теченіе всего Марта дули сухіе морозніе вѣтры, повредившіе въ значительной степени озимые посѣвы на возвышенныхъ мѣстахъ. Весь Апрель отличался весьма влажной погодой, такъ какъ проходили весьма обильные и частые, а въ

нѣкоторыхъ мѣстахъ и почти ежедневные, дожди и поэтому земля очень сильно напиталась влагой и на болѣе или менѣе низменныхъ мѣстахъ образовались лужи, а рѣчки и ручьи мѣстами разливались въ это время сильнѣе, чѣмъ послѣ весенняго таянiя снѣговъ. Май мѣсяцъ тоже отличался непоостоянствомъ, ибо послѣ нѣсколькихъ теплыхъ, ясныхъ и сухихъ дней, съ 10—12 Мая установилась холодная, дождливая, вѣтреная и подъ конецъ мѣсяца даже ненастная погода, хотя въ нѣкоторыхъ мѣстностяхъ губернии погода въ концѣ мѣсяца была теплая и хорошая. Въ серединѣ и концѣ Мая наблюдалось довольно сильное пониженiе температуры и въ теченiе нѣсколькихъ ночей были даже значительные заморозки и утренники, такъ напр. въ ночь съ 28 на 29 Мая въ гминѣ Соболевъ, Гарволинскаго уѣзда, былъ бѣлый морозъ, отъ котораго почернѣли хлѣба и корнеплоды; въ среднемъ-же температура днемъ была +6 P., а ночью +2 P. Въ атмосферической влагѣ не было недостатка и во многихъ мѣстахъ, даже наоборотъ, ощущался излишекъ, отразившiйся крайне неблагоприятно на состоянiи посѣвовъ на низкихъ поляхъ.

Что касается состоянiя озимыхъ посѣвовъ въ весеннiе мѣсяцы, то съ наступленiемъ тепла (въ Мартѣ) озими быстро оправались, позеленѣли и начали куститься, не исключая даже и позднихъ посѣвовъ, которые пошли въ зиму въ наименѣе надежномъ состоянiи; но возвратъ холодовъ, сухiе, морозные вѣтра и сильный избытокъ влаги въ теченiе Апрѣля задержали, однако, дальнѣйшее развитiе озимей, особенно ржи, которая начала рѣдѣть и кое гдѣ пожелтѣла, а на низкихъ мѣстахъ даже вымогла. Но вѣтаки, благодаря бывшей въ серединѣ Апрѣля теплой погодѣ, состоянiе всходовъ въ Маѣ вообще было удовлетворительное и мѣстами даже хорошее, хотя въ нѣкоторыхъ отдѣльныхъ мѣстностяхъ встрѣчались и неудовлетворительные, а кое гдѣ даже плохiе всходы, но въ общемъ всходы по губернии отличались пестротой, которая обусловливалась не только способами культуры, но и временемъ посѣва и рельефомъ полей. Лучшей, а нерѣдко и весьма хорошей, оказалась рожь на сильно удобренныхъ почвахъ и ранняго посѣва, а рожь на высокихъ мѣстахъ и тощихъ почвахъ, а также и поздняго, октябрьскаго посѣва была значительно хуже. Неблагоприятныя условiя зимы и весны отразились въ гораздо менѣе сильной степени на озимой пшеницѣ, такъ какъ пшеница, посѣянная на лучшихъ земляхъ въ преобладающемъ большинствѣ случаевъ была удовлетворительною или хорошою, а мѣстами она даже отличалась излишней буйностью.

Несмотря на довольно значительное поврежденiе озимей отъ вымочекъ, къ перепашкамъ приступлено было лишь въ

единичныхъ случаяхъ, какъ потому, что вымочки ограничивались отдѣльными круговинами, такъ и по причинѣ сильной влаги почвы. Неудовлетворительныхъ озимыхъ всходовъ въ слѣдствіе мокроты было: въ гминѣ Желеховъ, Гарволинскаго уѣзда—4613 десятинъ, изъ коихъ 3562 дес. были перепаханы и засѣяны яровымъ, и въ гминѣ Корница, Константиновскаго уѣзда, гдѣ было всего 155 дес., которыя не перепахивались.

Въ началѣ и серединѣ Мая ростъ озимей и колосеніе ржи были нѣсколько задержаны холодной, дождливой и вѣтренной погодой, а бывшіе въ серединѣ этого мѣсяца заморозки и утренники попортили кое гдѣ колосья хлѣбовъ, но, благодаря начавшейся во второй половинѣ Мая теплой погодѣ, озимая рожь въ концѣ мѣсяца уже всюду цвѣла, а пшеница—колосилась, хотя не при особенно благоприятныхъ условіяхъ, такъ какъ въ это время погода была вѣтреная и дождливая.

Весеннія полевые работы начались довольно рано, а именно, на возвышенныхъ, песчаныхъ и болѣе сухихъ мѣстахъ начали пахать въ концѣ Февраля или въ первыхъ числахъ Марта, но затѣмъ, въ слѣдствіе частыхъ дождей приморозковъ и излишней влажности почвы, работы возобновились, собственно говоря, лишь въ концѣ Марта; въ это-же время начался посѣвъ овса, гороха и ячменя, который былъ въ самомъ разгарѣ въ серединѣ Апрѣля, а окончился въ слѣдствіе неблагоприятной погоды почти повсемѣстно лишь въ серединѣ Мая. Гречиху и просо начали сѣять въ началѣ, а окончили въ концѣ Мая. Такимъ образомъ, благодаря влажности почвы и дождливой погодѣ посѣвъ яровыхъ производился въ нѣсколько пріемовъ и растянулся почти на два мѣсяца. Посадка картофеля, свекловицы и моркови пачата была въ началѣ Апрѣля и окончена въ началѣ Мая, исключая низменныхъ мѣстъ, гдѣ въ слѣдствіе частыхъ дождей образовались застои воды, которые мѣшали обработкѣ полей.

Всходы яровыхъ вообще были сильно задержаны въ ростѣ неблагоприятными условіями весенней погоды и дождями, выпадавшими въ концѣ Апрѣля, и развивались въ началѣ довольно туго и вышли рѣдкими, главнымъ образомъ, по причинѣ холодовъ и избытка влаги, что особенно замѣтно отразилось на раннихъ посѣвахъ на низкихъ мѣстахъ; по ранніе посѣвы на болѣе высокихъ мѣстахъ, особенно овсы, въ рѣдкихъ случаяхъ были даже хороши. Слабѣе оказались посѣвы ячменя и гороха, которые во многихъ мѣстностяхъ пожелтѣли отъ холодовъ и оказались сильно засоренными травами. Обиліе выпавшей въ Маѣ влаги при сравнительно низкой температурѣ замедлило произрастаніе корнеплодовъ,

а въ особенности неблагопріятно отразилось на посѣвахъ картофеля, который взошелъ вообще рѣдко, почти на половину, а въ Съдлецкомъ и Радинскомъ уѣздахъ на низкихъ мѣстахъ опъ подвергался гніенію и былъ вторично пересаженъ.

Въ концѣ Мая и въ началѣ Іюня приступлено было къ обработкѣ полей подъ будущіе озимые посѣвы и работы эти были окончены въ концѣ Іюня-же.

Лѣто началось повидимому благопріятно для сельскаго хозяйства, такъ какъ въ началѣ Іюня погода измѣнилась къ лучшему и наступили очень теплые, сухіе дни, послѣ чего вся растительность замѣтно оправилась и быстро тронулась въ ростъ. Но затѣмъ погода повернула опять на холодъ и до конца мѣсяца стали почти ежедневно, а иногда и по нѣскольکو разъ въ день, выпадать дожди, дуть довольно сильныя вѣтры и ночи стали холодными, а въ Гарволинскомъ уѣздѣ даже выпалъ (16 Іюня) градъ. Особенно большое количество атмосферической влаги при довольно сильномъ вѣтрѣ выпало 21 Іюня, когда повсемѣстно по губерніи былъ сильнѣйшій ливень, который продолжался почти непрерывно въ теченіе 4-хъ, а въ нѣкоторыхъ мѣстностяхъ губерніи и болѣе, дней и причинившій значительные убытки. Обиліе осадковъ въ это время было настолько велико, что не только рѣки, но ручьи рѣченки и всякія естественныя вмѣстилища воды вышли изъ своихъ береговъ и произошли сильнѣйшіе разливы, причѣмъ водой было унесено и загрязнено иломъ и пескомъ много сѣна и уничтожены всѣ прибережныя посѣвы. Въ началѣ Іюля дожди хотя и перепали, но довольно рѣдко, въ срединѣ-же этого мѣсяца установилась сухая и жаркая погода, и несмотря на то, что во второй половинѣ Іюля и первой трети Августа дожди опять усилились и стали выпадать довольно часто, но въ общемъ погода была хорошая и солнечная, которая способствовала успѣшному производству уборки хлѣбовъ и корнеплодовъ, которая шла почти непрерывно, съ лихорадочной поспѣшностью.

Осень вообще отличалась большимъ непостоянствомъ: въ срединѣ Августа дожди вновь усилились и стали перепадать значительно чаще, а во второй половинѣ Августа и первой трети Сентября они захватили уборку хлѣбовъ, вследствие чего она и растянулась почти на цѣлый мѣсяць. Температура въ теченіе Августа и начала Сентября стояла довольно низкая и термометръ рѣдко показывалъ больше +15 Р. Но около 8—10 Сентября дожди стали менѣе часты и обильны, а въ срединѣ этого мѣсяца они перепали лишь изрѣдка, чередуясь съ ясными и весьма теплыми днями. Въ 20-хъ числахъ произошелъ довольно рѣзкій поворотъ къ холоду,

а въ первой трети Октября наблюдалось еще болѣе сильное пониженіе температуры, когда при сильныхъ вѣтрахъ термометръ въ теченіе нѣсколькихъ дней опускался по утрамъ до 0 и даже -2 Р. Новое измѣненіе въ погодѣ произошло въ серединѣ и затѣмъ во второй половинѣ этого мѣсяца, когда подѣ влияніемъ довольно сильной волны тепла, температура начала быстро повышаться и въ 20-хъ числахъ Октября было нѣсколько очень теплыхъ дней (до $+22$ Р. на солнцѣ и $+15$ въ тѣни), но въ концѣ Октября снова похолодѣло. Распредѣленіе осадковъ въ теченіе Октября отличалось большою неравномѣрностью, хотя въ общемъ за этотъ мѣсяцъ дождей выпало весьма много.

Что касается состоянія растительности за лѣтніе мѣсяцы, то обиліе, выпавшихъ въ теченіе Іюля мѣсяца, дождей не только препятствовало повсемѣстно успѣшному производству сѣнокоса, но оказалось крайне вреднымъ для озимыхъ хлѣбовъ, находившихся въ періодѣ налива, а мѣстами и въ полномъ цвѣтѣ (преимущественно пшеница), такъ какъ они въ значительной степени подвергались прилеганию; для яровыхъ-же дожди были въ общемъ полезны, такъ какъ они усилили ростъ и развитіе ихъ, но въ концѣ мѣсяца оказались уже излишними, такъ какъ помимо развитія сорныхъ травъ избытокъ влаги имѣлъ своимъ послѣдствіемъ то, что лучшіе яровые посѣва уже начали полегать и въ низинахъ хлѣба даже пожелтѣли, а мѣстами были поражены ржавчиной.

Съ уборкою хлѣбовъ повсемѣстно запоздали нѣрѣдко на 10—14 дней, ибо прохладная и дождливая погода сильно замедлила созрѣваніе хлѣбовъ; такъ напр. рожь стала наливать зерно, а пшеница цвѣсти всего лишь въ концѣ Іюня и въ это же время яровые начали колоситься. Лишь на болѣе высокихъ мѣстахъ и на легкихъ почвахъ озимую рожь начали убирать въ началѣ Іюля, но главная уборка, почти одновременно озимой ржи и пшеницы, происходила около 20 Іюля и около этого времени приступлено было къ уборкѣ яровыхъ (овса, рѣпака, ячменя и мѣстами гороха). Въ общемъ уборка озимыхъ хлѣбовъ, захваченная дождями, прошла при вполне благоприятныхъ условіяхъ и была окончена въ началѣ Августа. Удачно также была начата и жатва яровыхъ, но вслѣдствіе частыхъ дождей уборка продолжалась съ перерывами и мѣстами затянулась до конца Августа; гречиху и просо убирали даже въ началѣ Сентября, а на низменныхъ мѣстахъ яровые убирались и въ первой половинѣ Сентября. Картофель копали повсемѣстно въ концѣ Августа и въ началѣ Сентября, но у крупныхъ землевладѣльцевъ она была окончена лишь въ первыхъ числахъ Октября.

Урожай озимыхъ хлѣбовъ въ общемъ получился вполне удовлетворительнымъ или даже нѣсколько выше-средній.

Мѣстами однако рожь, будучи захвачена дождями во время цвѣтѣнія, оказалась неумоленной и, кромѣ того, содержала много сору. Озимая пшеница, которая во многих мѣстностяхъ была лучше ржи, сильно полегла еще до налива, вслѣдствіе чего она и отличалась легковѣсною зерна. Яровые хлѣба въ общемъ дали средній или нѣсколько выше-средній урожай, такъ что они уродились лучше озимыхъ, а овесъ мѣстами даже былъ очень хорошій.

Характерною особенностью отчетнаго года является значительная пестрота урожая, что особенно рѣзко сказалось на ячменѣ и горохѣ, сборъ которыхъ колебался въ весьма широкихъ размѣрахъ. Наименѣе удачно уродились гречиха и просо, которыя сильно пострадали отъ дождливой и холодной погоды и мѣстами были даже плохи. Далекое неудовлетворительно уродился картофель, который, вслѣдствіе избытка влаги особенно на болѣе низкихъ поляхъ, развивался крайне медленно и мѣстами даже совершенно сгнилъ.

По качеству зерна урожай отчетнаго года для нѣкоторыхъ хлѣбовъ оказался неудовлетворительнымъ, главнымъ образомъ, по причинѣ дождливаго лѣта, вызвавшаго сильное полеганіе хлѣбовъ, нерѣдко во время цвѣтѣнія или налива зерна. Изъ озимыхъ хлѣбовъ вполне удовлетворительными по качеству зерна оказалась рожь; пшеница-же, пострадавъ сильнѣе ржи отъ вылеганія, дала зерно ниже среднее съ большою примѣсью сора. По той-же причинѣ, а также вслѣдствіе неудачной уборки, не вполне удовлетворительнымъ оказалось зерно многихъ яровыхъ хлѣбовъ, а въ особенности ячменя. Овесъ далъ среднее, а во многихъ случаяхъ и хорошее зерно, но послѣднее потеряло свой хорошій цвѣтъ во время дождливой уборки; горохъ получился червивый. Картофель, свекловица и морковь сильно пострадали отъ избытка влаги, въ частности-же картофель оказался мелкимъ, а мѣстами въ Сѣдлецкомъ, Венгровскомъ, Луковскомъ, Гарволинскомъ и Раднскомъ уѣздахъ даже погнилъ.

Если сравнить урожай отчетнаго года съ урожаемъ прошлаго 1898 года и съ среднимъ урожаемъ за послѣднее 10-лѣтіе, то получаемъ слѣдующія данныя:

Урожай самъ:		1899 г.	1898 г.	Средній за 10 лѣтъ.
Озимыя	пшеница	5,0	5,8	4,91
	рожь	5,0	5,8	4,61
	пшеница	4,4	5,1	4,09
Яровые	рожь	6,1	3,0	3,0
	овесъ	5,4	5,2	4,8
	ячмень	4,8	4,6	4,3
	гречиха	2,8	4,5	3,47
	проч. хлѣба	4,0	5,6	4,58
картофель		4,7	5,7	5,1

Изъ этихъ данныхъ усматривается, что озимые хлѣба и гречиха, а главнымъ образомъ картофель, дали сравнительно съ прошлымъ 1898 годомъ гораздо худшій урожай, по въ общемъ хлѣба дали урожай выше, чѣмъ средній за 10 лѣтъ, поэтому отчетный годъ и нужно считать въ общемъ выше-среднимъ. Но картофель, котораго вообще садится немного больше половины всѣхъ злаковъ, далъ урожай не только значительно меньше прошлогодняго, но даже и меньше 10-лѣтняго средняго, поэтому урожай картофеля и нужно признать ниже-среднимъ. Это тѣмъ важнѣе, что картофель въ Привислинскомъ краѣ вообще считается главною пищею массы мѣстнаго населенія.

Съ подготовкою почвы подъ озимый посѣвъ 1900 года, вслѣдствіе поздней уборки хлѣбовъ, довольно сильно запоздали, такъ что въ большинствѣ случаевъ сѣяли преимущественно въ Сентябрь между 1 и 15 числами, а въ нѣкоторыхъ хозяйствахъ посѣвъ окончился лишь въ началѣ Октября, хотя работы были начаты въ концѣ Августа, а удобреніе и вспашка паровыхъ полей подъ пшеницу происходила въ началѣ Сентября. Условія сѣва въ общемъ слѣдуетъ признать благоприятными, хотя во многихъ мѣстахъ ощущался избытокъ влаги, а въ нѣкоторыхъ замѣчался недостатокъ спѣлости почвы, вслѣдствіе поздней вспашки подъ посѣвъ, особенно въ тѣхъ мѣстахъ, гдѣ рожь сѣяли послѣ картофеля.

Что касается озимыхъ всходовъ, то на ихъ развитіе большое вліяніе оказало время сѣва, а именно: ранніе посѣвы дали весьма дружные, ровные и хорошіе всходы, которые успѣли раскуститься до наступленія холодовъ въ концѣ Сентября; болѣе-же поздніе, хотя и вышли довольно скоро, но затѣмъ, вслѣдствіе холодной погоды развивались крайне медленно, были малорослы и мѣстами неполниѣ раскустились. Хуже повсемѣстно былъ самый поздній посѣвъ, произведенный въ послѣдней трети Сентября и въ Октябрѣ. Впрочемъ, теплая погода въ концѣ Октября замѣтно исправила всѣ, даже самыя слабыя зелени; въ частности, озимая рожь была почти повсемѣстно лучше пшеницы, которая, будучи посѣяной болѣе поздно, была недостаточно густа и малоросла. Но вообще состояніе всѣхъ всходовъ въ большинствѣ случаевъ было вполне удовлетворительнымъ.

Къ косебѣ травъ приступили въ началѣ Іюня, по вслѣдствіе постоянныхъ дождей сѣнокосъ былъ оконченъ лишь въ концѣ Іюля мѣсяца, причемъ удачнымъ вышло лишь сѣно, которое было собрано въ теченіе первой половины Іюня, въ остальное-же время уборкѣ сѣна сильно мѣшали дожди. Въ особенности значительный вредъ сѣнокосу былъ нанесенъ ливнемъ, бывшимъ съ 21 Іюня, такъ какъ скошенная трава во многихъ мѣстахъ, расположенныхъ около рѣкъ, ручьевъ

и различныхъ вмѣстѣлищъ воды, была или унесена теченіемъ или при высыханіи почернѣла и подверглась гніенію (скошенная трава выносилась изъ воды и сушилась на возвышенныхъ мѣстахъ); трава-же не скошенная во многихъ мѣстахъ была засорена пескомъ и иломъ и тоже почернѣла и стала даже гнить. Въ нѣкоторыхъ-же мѣстахъ (напр. въ Бѣльскомъ уѣздѣ) очень торопились съ уборкой хлѣбовъ, такъ что остановились съ уборкой травъ и къ сѣнокосу приступили во второй разъ всего лишь въ Августѣ. Вообще сѣнокосъ въ отчетномъ году нужно признать крайне неудачнымъ, такъ какъ сѣно не только почернѣло и покрылось ржавчиной и плесенью, но мѣстами совершенно сгнило или было смесено водой и загрязнено иломъ и пескомъ, а самый сборъ вслѣдствіе холодной весны и неблагоприятной уборки получился ниже средней.

Второй укосъ (отава) луговыхъ травъ, клевера и вики, начатый въ концѣ Августа и оконченный въ концѣ Сентября, тоже попалъ подъ дожди, вслѣдствіе чего сѣно мѣстами потеряло свой хорошій цвѣтъ, но въ общемъ урожай вики вышелъ весьма хорошимъ, а клевера — удовлетворительнымъ.

Сѣна въ отчетномъ году всего по губерніи было собрано 9106109 пудовъ и это количество поуѣздно распредѣляется слѣдующимъ образомъ:

Гор. Сѣдлецъ	7000 пуд.
Сѣдлецкій уѣздъ	719400 »
Бѣльскій »	2016298 »
Венгровскій »	1360900 »
Влодавскій »	2425126 »
Гарволинскій	1325336 »
Константиновскій	909972 »
Луковскій »	1243076 »
Радисскій »	1481139 »
Соколовскій »	1217862 »
итого	9106109 пуд.

Въ 1898 г. укосъ сѣна по губерніи былъ въ 12981018 пудовъ, а средній сборъ сѣна за послѣднее 10-лѣтіе составляетъ 12898412,7 пуда, т. е. сѣна въ 1899 году было собрано гораздо меньше, чѣмъ въ прошломъ году и меньше, чѣмъ средній за 10 лѣтъ урожай, а поэтому нужно считать, что сѣно дало ниже-средній укосъ. Къ этому слѣдуетъ еще добавить, что, какъ выше изложено, вслѣдствіе дождей и ливня сѣно вообще по губерніи было плохое и поэтому нужно признать, что сѣнокосъ въ отчетномъ году былъ крайне неудовлетворительный.

Холодная весна и дождливое лѣто тоже неблагоприятно отразились на урожаѣ фруктовъ, который въ отчетномъ го-

ду былъ ниже средній, и лишь въ хорошо защищенныхъ садахъ плоды дали болѣе или менѣе порядочный урожай. Особенно плохо уродились яблоки и вишни, которыя сильно пострадали отъ утренниковъ въ періодъ цвѣтенія деревьевъ. Лучшій сборъ дали сливы, но онѣ были невысокаго качества, равно какъ и груши, которыя, хотя и уродились въ нѣкоторыхъ мѣстностяхъ въ значительномъ количествѣ, но были пятнисты и плохо дозрѣли. Изъ ягодъ лучше всего уродилась клубника, другія-же садовыя ягоды дали или неудовлетворительный или лишь посредственный сборъ.

Удовлетворительными оказались и огородные овощи, изъ которыхъ лучше всего уродилась капуста, давшая мѣстами даже хорошій сборъ.

Другія отрасли, имѣющія связь съ земледѣіемъ, какъ то: огородничество, садоводство, пчеловодство и проч. не занимаютъ въ экономической жизни губерніи виднаго мѣста, такъ какъ они ведутся въ незначительномъ размѣрѣ и не съ промышленною цѣлью, а преимущественно лишь для удовлетворенія мѣстныхъ потребностей, которыя они удовлетворяютъ съ избыткомъ.

Б. Животноводство.

Второю послѣ земледѣлія отраслью сельскаго хозяйства является животноводство вообще.

Разводимый крестьянами скотъ—мѣстной породы и онъ при обыкновенномъ содержаніи — малорослый и слабой молочности, но при рациональномъ содержаніи и надлежащемъ уходѣ скотъ этотъ, даже безъ скрещиванія его съ западноевропейскими породами, можетъ быть доведенъ до значительнаго развитія туши и весьма хорошей удойности, какъ это удалось достигнуть въ имѣніи Стердынь, Соколовскаго уѣзда.

Помѣщики охотно улучшаютъ свой скотъ скрещиваніемъ съ заграничными породами, причемъ отдають предпочтеніе симентальской породѣ. По продолжительному наблюденію хозяевъ эта порода оказалась, какъ при размноженіи въ чистомъ видѣ, такъ и въ смѣси съ мѣстнымъ скотомъ, наиболѣе устойчивою и наилучше сохраняетъ свои хорошія качества, особенно во второмъ и дальнѣйшихъ поколѣніяхъ. Для улучшенія скота выписываютъ также быковъ швейцарской, англійской, голландской и германской породъ. Кромѣ того, во многихъ хозяйствахъ разводятъ чистокровный скотъ тѣхъ-же породъ. При улучшеніи скота помѣщики имѣютъ въ виду, главнымъ образомъ, повышеніе молочности потому, что доходъ отъ продажи молочныхъ продуктовъ составляетъ важную статью дохода въ каждомъ почти помѣщичьемъ хозяй-

ствѣ. Кромѣ того, въ нѣкоторыхъ хозяйствахъ заведены сыроварни въ болѣе широкихъ размѣрахъ.

Въ качествѣ рабочей силы скоть употребляется мало, что доказывается тѣмъ, что волю составляютъ только 10,49% всего количества скота въ губерніи.

Равно въ губерніи вовсе не практикуется разведеніе мясныхъ породъ скота, для чего необходима достаточная площадь пастбищъ. Въ губерніи на одну десятину пастбищной земли (считая вмѣстѣ и разнаго рода выгоны) приходится 2,7% головъ взрослого скота (воловъ, коровъ и яловыхъ) и 0,25% головъ рогатаго скота вообще. Недостатокъ пастбищъ, обуславливающей невозможность дешево воспитывать приплодъ, а равно заботы о сбереженіи молока для продажи, побуждаютъ сельскихъ хозяевъ продавать на убой почти весь приплодъ въ очень раннемъ возрастѣ. Выпасъ скота съ промышленною цѣлью въ губерніи не практикуется. Старый и увѣчный скоть въ имѣніяхъ откармливается дома и впоследствии продается на убой. Въ отчетномъ году въ губерніи состояло на выкормкѣ всего лишь 120 головъ крупнаго рогатаго скота.

Овцеводство составляетъ важную подсобную статью во многихъ помѣщичьихъ хозяйствахъ. Мелкіе помѣщики и крестьяне разводятъ овецъ простой породы; въ болѣе-же крупныхъ имѣніяхъ разводятся чистокровныя, тонкорунныя овцы или въ видѣ помѣси. Тонкорунныя овцы составляютъ 46,09% всѣхъ овецъ. Развитію овцеводства сильно препятствуютъ болотистыя пастбища и водопой, вызывающіе въ иные годы значительныя падежи овецъ отъ печеночно и легочно-глистныхъ болѣзней. У крестьянъ въ иные годы погибаетъ до 75% всѣхъ овецъ, что заставило ихъ въ нѣкоторыхъ селахъ вовсе отказаться отъ овцеводства.

Разведеніе и откармливаніе свиней составляетъ очень важную статью дохода въ крестьянскихъ и мелкихъ помѣщичьихъ хозяйствахъ. Какъ у помѣщиковъ, такъ и у крестьянъ обыкновенно разводятся свиньи чистокровныя или улучшенныя скрещиваніемъ съ культурными породами. Особенно крупныя свиньи выкармливаются въ Гарволинскомъ и Луговскомъ уѣздахъ. Откармливаніе свиней не выдѣлилось въ отдѣльный промыселъ, но настолько развито въ губерніи, что для этой цѣли торговцы доставляютъ въ значительномъ количествѣ свиней изъ Гродненской губерніи и которыя охотно раскупаются крестьянами для откорма, несмотря на то, что они значительно уступаютъ свиньямъ мѣстнаго происхожденія въ величинѣ и развитіи туши.

Коневодство сильно развито въ губерніи, на что указываетъ количество конскихъ заводовъ. Кромѣ Государствен-

наго конскаго завода въ посадѣ Яновѣ, Константиновскаго уѣзда, имѣется еще 32 частныхъ завода, разбѣянныхъ почти по всей губерніи, а именно: въ Бѣльскомъ уѣздѣ—5, въ Венгровскомъ—1, во Владавскомъ—2, въ Гарволинскомъ—3, въ Константиновскомъ—4, въ Луковскомъ—6, въ Радинскомъ—5, въ Соколовскомъ—4 и въ Сѣдлецкомъ—2. При томъ многіе помѣщики разводятъ чистокровныхъ и полукровныхъ лошадей, скаковыхъ или верховыхъ, по эти заводы настолько незначительны по своему составу, что не представляютъ особеннаго интереса. Крестьяне иногда пользуются кровными производителями казеннаго и помѣщичьихъ заводовъ и, такимъ образомъ, выращиваютъ очень хорошихъ жеребятъ, что приноситъ имъ изрядный доходъ.

Общее по губерніи количество скота и лошадей распределяется слѣдующимъ образомъ:

Наименованіе уѣздовъ.	Лошадей.				Рогатаго скота.				Овецъ.	Свиней.	Итого.
	Жеребенковъ и жеребятъ.	Кобылъ.	Жеребятъ.	Быковъ и воловъ.	Коровъ.	Яловнаго скота.	Телятъ.				
Гор. Сѣдлецъ . . .	154	67	17	4	236	17	11	132	292	930	
Сѣдлецкій . . .	3345	4841	3614	3381	19362	5073	2834	31176	12914	86540	
Бѣльскій . . .	3151	5058	2780	5028	18979	7027	1051	34556	17717	95347	
Венгровскій . . .	2450	4600	4350	3737	24520	6959	1960	16450	14900	79926	
Владавскій . . .	4357	8141	4101	8276	30484	10806	5114	42209	20222	133710	
Гарволинскій . . .	5524	7496	4074	2157	36680	7213	3963	19403	18168	104683	
Константинскій . . .	3629	4167	4935	2191	14870	5843	3062	69964	18305	126966	
Луковскій . . .	4662	6726	4447	4312	30549	9030	2092	44444	19176	125438	
Радинскій . . .	4875	6974	3784	3571	22953	6333	1703	52440	15202	118335	
Соколовскій . . .	2995	4612	3733	4488	19666	8127	1714	36241	14841	96417	
Итого	35142	52682	35835	37145	218299	66928	23509	347015	151737	968292	

Если сравнить количество скота, бывшаго въ отчетномъ году, съ 1898 годомъ, то получается: что увеличилось лошадей на 2973 штуки (что составляетъ 2,4%) и свиней—на 1729 штукъ (1,1%), а уменьшилось — рогатаго скота на 4757 штукъ (1,4%) и овецъ 42361 штуку (12,2%). Малое увеличение скота вообще, а въ частности уменьшеніе рогатаго скота и овецъ, можно приписать плохому урожаю травъ въ отчетномъ году.

Если сравнить среднія цѣны на скотъ отчетнаго года съ цѣнами 1898 года, то замѣчается слѣдующія измѣненія:

	Цѣны въ 1898 году.	Цѣны въ 1899 году.
жеребецъ	175 р. — к.	201 р. 50 к.
меринъ	106 » — »	99 » 50 »
кобылла	102 » 50 »	91 » — »
жеребенокъ	25 » 80 »	23 » 35 »
быкъ	62 » 80 »	58 » 30 »
волъ	58 » 78 »	51 » 30 »

	Цѣны въ 1898 году.	Цѣны въ 1899 году.
корова	37 » 90 »	37 » 40 »
яловникъ	20 » 25 »	22 » — »
теленокъ	5 » 11 »	6 » 15 »
овца	2 » 68 »	2 » 78 »
свиныя	28 » 70 »	30 » — »

Изъ этихъ цифръ усматривается, что цѣна на скотъ вообще въ 1899 году уменьшилась.

В. Обеспеченіе народнаго продовольствія.

Для обеспеченія народнаго продовольствія на случай неурожая въ Сѣдлецкой губерніи, какъ и вообще во всемъ Привислинскомъ краѣ, не существуетъ какихъ либо общественныхъ мѣропріятій, какъ то: запасныхъ хлѣбныхъ магазиновъ или особыхъ зернохранилищъ, а также и продовольственныхъ каниталовъ. Но въ нихъ собственно и не представляется надобности, такъ какъ при той степени культуры и разнообразія посѣвовъ, какіе практикуются въ губерніи, нельзя почти и допустить полягаго и одновременнаго неурожая всѣхъ вообще засѣваемыхъ хлѣбовъ, да и, кромѣ того, урожай въ Сѣдлецкой губерніи довольно ровный, не сильно отклоняется отъ средняго. Главнымъ продуктомъ народнаго продовольствія въ губерніи служитъ картофель; зерновые-же хлѣба служатъ лишь необходимымъ дополненіемъ къ пропитанію населенія.

Въ отчетномъ году, какъ видно изъ приложенной вѣдомости, было собрано:

озимаго хлѣба	1716064	четвертей
яроваго хлѣба	1309727	»
картофеля	2893386	»

На обсемененіе полей понадобится примѣрно тоже количество зерна и картофеля, которое было высѣяно въ отчетномъ году, а именно:

озимаго хлѣба	267132	четверти
яроваго хлѣба	253943	»
картофеля	620510	»

Затѣмъ, на годичное продовольствіе всего населенія губерніи по числу 878939 душъ обоого пола, проживающихъ въ теченіе года въ губерніи, за исключеніемъ расположенныхъ въ губерніи войскъ, полагая на одного человѣка безъ различія пола, возраста и сословія, по нормѣ сложившейся въ Привислинскомъ краѣ и согласно выводамъ Варшавскаго Статистическаго Комитета, считая на каждую душу по 1 четверти озимыхъ, $\frac{1}{2}$ четверти яровыхъ хлѣбовъ и по $2\frac{1}{2}$ четв. картофеля — всего-же понадобится:

озимаго хлѣба	878939	четвертей
яроваго хлѣба	439469	$\frac{1}{2}$ »
картофеля	2197347	$\frac{1}{2}$ »

Такимъ образомъ, въ свободномъ распоряженіи населенія остается:

озимыхъ хлѣбовъ	569993	четверти
яровыхъ хлѣбовъ	616314	$\frac{1}{2}$ »
картофеля	75528	$\frac{1}{2}$ »

которыя, какъ излишекъ, шелъ на продажу и на винокурение, не считая того, что населеніе вполне обезпечено продовольствіемъ до будущаго года.

Г. Промыслы городскаго и сельскаго населенія.

Мелкіе промыслы и ремесла въ губерніи ограничиваются, главнымъ образомъ, кромѣ производства и сбыта продуктовъ сельскаго хозяйства выдѣлкой необходимыхъ для сельскаго быта предметовъ, какъ для собственнаго употребленія, такъ и для сбыта на ярмаркахъ и базарахъ въ ближайшихъ центрахъ.

Кустарные промыслы въ губерніи ограничиваются по преимуществу разными производствами для домашнихъ потребностей, какъ то: ткацкихъ издѣлій — выдѣлка холста, простого крестьянскаго сукна, шерстяныхъ кружевъ; деревянныхъ — простыхъ возовъ, брочекъ, телѣгъ, простой для сельскаго обихода мебели, бочекъ, ведеръ, прялокъ; кожевенныхъ — сапожниковъ, тулуповъ, мужской и женской простой обуви и глиняной посуды.

Въ пос. Славатычи, Бѣльскаго уѣзда, производится выдѣлка барашковыхъ шапокъ изъ кожъ мѣстныхъ и привозныхъ овецъ. Въ имѣніи Великой-Дубровице, Бѣльскаго уѣзда, выдѣлываются шерстяные платки на сумму до 5000 руб. Въ гор. Соколовѣ въ 1899 году насчитывалось до 35 скорняковъ и 205 сапожниковъ; первые выдѣлывали овчины и тулупы, на сумму до 7500 руб., а вторые — мужскую и женскую обувь до 12500 руб.

Въ губ. гор. Сѣдлецѣ существуетъ два ремесленныхъ цеха: столярный и сапожный. Въ вѣдѣніи столярнаго цеха состоитъ 20 заведеній при 16 мастерахъ, 25 подмастерьяхъ и 20 ученикахъ, и въ сапожномъ—21 заведеніе при 16 мастерахъ, 1 мастерицѣ, 12 подмастерьяхъ и 16 ученикахъ. Общій оборотъ дѣятельности перваго въ 1899 году составлялъ 10000 руб., а втораго—6000 руб.

Изъ ремеслъ въ уѣздахъ болѣе всѣхъ распространены: кузнечное, столярное, сапожное, портняжное, колесное, плотничное, бондарное, красильное и другіе.

101163

Сельское населеніе почти не нуждается въ фабрично-обработанныхъ издѣліяхъ, такъ какъ существующіе среди ихъ промыслы производятъ необходимыя для ихъ повседневнаго обихода предметы въ количествѣ, удовлетворяющемъ ихъ требованіямъ.

Вообще, можно сказать, что кустарная промышленность слабо развита въ губерніи и это объясняется тѣмъ, что сельское населеніе, занимающееся преимущественно сельско-хозяйственными работами, не обладаетъ опытностью, сноровкою и умѣлымъ отношеніемъ къ дѣлу, въ виду этого и доходъ отъ продажи кустарныхъ произведеній очень незначителенъ. Близость гор. Варшавы и Бѣлостока съ ихъ развитымъ фабричнымъ производствомъ не даетъ средствъ къ процвѣтанію промысловъ въ городахъ и селахъ губерніи.

Кромѣ того, во Влодавскомъ уѣздѣ наблюдается, обращенное въ промыселъ, рыболовство, а именно въ гминахъ: Влодавѣ (съ общимъ доходомъ въ 750 руб.), Волѣ-Верещинской (въ 3650 руб.), Собиборѣ (въ 600 руб.), Тысьменицѣ (въ 300 руб.), Устимовѣ (въ 1000 руб.) и въ гор. Влодавѣ, расположенной на рѣкѣ Западномъ-Бугѣ, (въ 420 руб.). Уловъ рыбы, главнымъ образомъ, отправляется въ г. Холмъ, Люблинъ, Сѣдлецъ, Варшаву и др., а такъ какъ остающееся количество рыбы не удовлетворяетъ мѣстнымъ потребностямъ, то недостатокъ пополняется привозной изъ Волынской губерніи.

Д. Промышленность заводская и фабричная.

Фабрично-заводская дѣятельность въ Сѣдлецкой губерніи вообще не особенно развита и не оказываетъ замѣтнаго вліянія на торговлю. Вслѣдствіе издавна ощущаемаго отсутствія предпріимчивости и специальныхъ техническихъ знаній, недостатка въ свободныхъ капиталахъ, дороговизны кредита и топлива, близости такихъ фабричныхъ центровъ, какъ напр. Варшава, Бѣлостокъ, — Сѣдлецкая губернія не богата крупными фабриками и заводами.

Изъ прилагаемой при семъ таблицы о фабрикахъ и заводахъ Сѣдлецкой губерніи за 1899 годъ видно, что фабрично-заводская промышленность губерніи распредѣляется не равномерно и что фабрики и заводы служатъ почти исключительно для переработки растительныхъ и животныхъ сельско-хозяйственныхъ продуктовъ, а главнымъ ихъ назначеніемъ является удовлетвореніе мѣстныхъ потребностей.

Первое мѣсто среди обрабатывающей промышленности занимаетъ винокуреніе потому, что Сѣдлецкая губернія почти исключительно земледѣльческая, а одинъ изъ главныхъ

злаковъ заѣваемыхъ жителями—картофель (котораго выѣвается больше 50% всего количества посѣва) служить не только продуктомъ питанія, но и идетъ на производство вина. Результатъ винокуренного производства находится въ связи съ колебаніями размѣровъ урожая картофеля и съ добротачественностью его. Въ отчетномъ году, какъ и прежде, вино выкуривалось почти исключительно изъ картофеля, такъ какъ онъ составлялъ 93% всѣхъ перекуренныхъ матеріаловъ. А именно, въ отчетномъ году по свѣдѣніямъ Акцизнаго Управленія для винокурения употреблено:

муки и сухаго солоду	1548 $\frac{1}{2}$ пудовъ
зеленаго солоду	104313 $\frac{1}{2}$ »
картофеля	2112921 $\frac{3}{4}$ »
кукурузы	36402 $\frac{1}{2}$ »
патоки	10617 $\frac{1}{4}$ »
виноградныхъ дрожжей	548 »

Винокуренные заводы въ отчетномъ, какъ и въ предыдущіе года, послали чисто сельско-хозяйственный характеръ и почти всѣ принадлежали помѣщикамъ, но, кромѣ своего прямого назначенія, заводы служили существеннымъ средствомъ для улучшенія культуры полей, а кромѣ того остающаяся отъ производства борда идетъ на кормъ собственного и пригоняемаго скота, который содержится помѣщиками-заводчиками въ довольно значительномъ количествѣ.

Въ отчетномъ году выкурено 843805,9 ведеръ 40% и заводчикамъ причиталось безакцизныхъ отчисленій всего 48226,5 ведеръ на сумму 15290 руб. 60 коп.; вся-же сумма производительности винокурения въ отчетномъ году достигла 2905457 руб., что составляетъ немного больше половины всей суммы производительности всѣхъ промышленныхъ заведеній, фабрикъ и заводовъ за отчетный годъ.

Въ предѣлахъ Сѣдлецкой губерніи въ отчетномъ году потреблено всего 217531,5 ведеръ въ 40%, что при населеніи въ 878939 душъ составляетъ въ годъ на одну душу по 0,2 ведра.

Второе мѣсто по общей суммѣ производительности въ губерніи занимаетъ мукомольное производство, которое тоже находится въ связи съ колебаніями размѣровъ урожая. Мельницы разныхъ типовъ составляютъ свыше 62% всѣхъ промышленныхъ заведеній губерніи, а сумма производительности ихъ свыше 738460 руб., что составляетъ около $\frac{1}{3}$ общей суммы производительности. Сравнительно съ 1898 годомъ производство муки увеличилось на 15460 руб., т. е. 2,1%.

Преобладающій въ губерніи типъ мельницъ составляютъ «вѣтраки», вѣтряныя — простаго устройства, коихъ въ от-

четномъ году насчитывалось 809 съ производствомъ въ 326690 руб.; паровыхъ мельницъ числилось 22, изъ нихъ 21 паровая съ производствомъ въ 192950 руб. и 1 пароводяная съ производствомъ въ 1000 руб., а водяныхъ мельницъ имѣлось 210 и производство ихъ составляло 268000 руб. Самый мелкій типъ представляютъ конныя мельницы, каковыхъ было 2, съ производствомъ въ 2280 руб.

Третье по суммѣ производительности мѣсто занимаетъ Эльжбетовскій свекло-сахарный заводъ, находящійся въ Соколовскомъ уѣздѣ, на которомъ работало въ отчетномъ году 783 человекъ и производительность котораго достигла до 458680 руб.

Благодаря этому заводу землевладѣльцы Соколовскаго уѣзда культивируютъ свекловицу и большее или меньшее производство сахара зависитъ конечно отъ того количества свекловицы, которымъ располагаетъ заводъ. Въ періодъ 1898—99 годовъ на заводъ переработано было 120200 десятипудовыхъ берковцевъ свекловицы и получено и учтено сахару (сахарнаго песку и рафинада) 146655 пуд. 32 фун. на сумму акциза въ 256647 руб. 65 коп. Сравнительно съ періодомъ 1897—98 годовъ дѣятельность завода увеличилась, такъ какъ въ прошломъ періодѣ переработано было 91400 берковцевъ свекловицы и учтено было сахару 117029 пуд. 10 фун. на сумму акциза въ 204801 руб. 15 коп.

Изъ остальныхъ отраслей промышленности съ болѣе крупными суммами производства можно указать на: лѣсопильни, которыя въ отчетномъ году имѣли производство въ 379910 руб.; стекольные заводы съ производительностью въ 403800 руб.; кирпичные съ производительностью въ 173440 руб. и пивоваренные съ производительностью въ 796853 рубля.

Пивовареніе въ отчетномъ году производилось на 22 заводахъ, менѣе противъ предыдущаго на 1. На этихъ заводахъ сдѣлано всего 1554 варей пива, на что употреблено приблизительно 54866½ пудовъ солода и получено около 320000 ведеръ пива, въ предыдущемъ-же году получено готоваго пива 265000 ведеръ, т. е. менѣе противъ 1899 года на 55000 ведеръ.

Остальные заводы и фабрики, вѣдомость которымъ прилагается, не обращаютъ на себя особеннаго вниманія.

Е. Промышленныя заведенія, подвѣдомственные фабричной инспекціи.

Въ Сѣдлецкой губерніи въ отчетномъ году состояло подъ надзоромъ фабричной инспекціи 138 промышленныхъ заве-

деній, имѣющихъ фабрично-заводское устройство, на коихъ работало 3411 человекъ. Изъ 138 промышленныхъ заведеній 91—было съ механическими двигателями, а 47—безъ механическихъ двигателей, только съ ручнымъ производствомъ. Большая часть ихъ принадлежитъ къ типу мелкихъ промышленныхъ заведеній съ менѣе, чѣмъ 16 человекъ рабочихъ въ каждомъ; къ числу сихъ послѣднихъ относятся всѣ винокуренные и пивоваренные заводы, а также паровыя мукомольныя мельницы; къ болѣе или менѣе крупнымъ заводамъ и фабрикамъ принадлежатъ: стекольные заводы, свекло-сахарный заводъ, фабрика деревянныхъ сапожныхъ гвоздей и механической заводъ.

Въ числѣ 3411 человекъ рабочихъ было: взрослыхъ — 2414 мужчинъ и 291 женщина, подростковъ— 413 мужского пола и 187 женского пола, малолѣтнихъ въ возрастѣ отъ 12 до 15 лѣтъ—40 мужского пола и 66 женского пола; всего работало лицъ женского пола—544, что составляетъ 16% всего числа рабочихъ. Женщины были заняты работою, главнымъ образомъ, въ сахарномъ, стекольномъ, гильзовомъ, кирпичномъ производствахъ, въ производствѣ деревянныхъ гвоздей и въ производствѣ ручекъ для стальныхъ перьевъ. Малолѣтніе рабочіе заняты были, главнымъ образомъ, въ стекольномъ и гильзовомъ производствахъ, работая въ теченіе дня 6—8 часовъ, согласно закону о работѣ малолѣтнихъ въ промышленныхъ заведеніяхъ.

Въ 1899 году замѣчался экономическій кризисъ въ стекольномъ производствѣ по причинѣ паденія цѣны на издѣлія изъ стекла и повышенія цѣны топлива—на дрова и каменный уголь. Вслѣдствіе этого кризиса одинъ стекольный заводъ совсѣмъ закрытъ, а три прекратили дѣйствіе на неопредѣленное время и распустили своихъ рабочихъ, такъ что съ Мая 1899 года изъ 7 стекольныхъ заводовъ губерніи дѣйствовало только 3. Послѣдствіемъ прекращенія дѣйствія 4 стекольныхъ заводовъ было то, что большая часть рабочихъ специалистовъ по стекольному дѣлу — осталась безъ заработковъ и послѣ увольненія отправилась искать работы на другіе стекольные заводы здѣшняго края, а также Имперіи и заграницу; меньшая-же часть, болѣе зажиточныхъ рабочихъ, имѣющихъ нѣкоторыя сбереженія и заводскія квартиры съ усадьбами, осталась на мѣстѣ, дожидая того времени, когда заводы опять станутъ дѣйствовать, занимаясь разными случайными работами. На тѣхъ-же заводахъ, гдѣ работа продолжалась, несмотря на выше указанный кризисъ, была значительно понижена плата за сдѣльную работу, но при этомъ со стороны рабочихъ не было заявлено неудовольствіе, такъ какъ большинство рабочихъ было освѣдомлено съ не-

благопріятнымъ состояніемъ стекольной промышленности въ краѣ.

Вслѣдствіе введенія въ дѣйствіе въ Сѣдлецкой губерніи лѣсоохранительнаго закона, а главнымъ образомъ, за сплошною почти вырубкою лѣсовъ, число дѣйствующихъ паровыхъ лѣсопильныхъ заводовъ сократилось на 7, такъ что изъ 25 заводовъ осталось 18.

Плата за рабочій день въ промышленныхъ заведеніяхъ, подчиненныхъ надзору фабричной инспекціи, была въ 1899 году въ среднемъ по губерніи слѣдующая: мужчинамъ—64 коп., женщинамъ—31 коп. и подросткамъ: мужскаго пола—43 коп., женскаго пола—21 коп.

Штрафы съ рабочихъ владѣльцами промышленныхъ заведеній брались только въ 10 заведеніяхъ и въ крайне незначительныхъ размѣрахъ (всего ихъ было наложено на сумму 5 руб. 85 коп.).

Съ претензіями и жалобами на владѣльцевъ и завѣдующихъ промышленными заведеніями въ 1899 году обращались къ фабричной инспекціи всего 98 человекъ, причемъ 84 человека, при посредствѣ фабричной инспекціи, пришли съ владѣльцами и завѣдующими заведеніями къ миролюбивому соглашенію.

Въ Сѣдлецкой губерніи въ 1899 году было всего 168 паровыхъ котловъ, въ томъ числѣ 31 сельскаго-хозяйственный.

Ж. Торговля.

Вся торговля Сѣдлецкой губерніи какъ внутренняя, такъ и виѣшняя, въ отчетномъ году такъ-же, какъ и въ предшествовавшихъ, находилась, за немногими исключениями, въ рукахъ евреевъ и ограничивалась въ большинствѣ случаевъ незначительными оборотами.

Это объясняется: 1) малымъ развитіемъ фабрично-заводской промышленности и 2) близостью гор. Варшавы, откуда мѣстные жители, благодаря удобству путей сообщенія, непосредственно получаютъ всякаго рода товары, предметы и продукты въ количествѣ соответствующемъ ихъ потребностямъ.

Главными предметами виѣшней отпускной торговли служатъ продукты сельскаго хозяйства, которые, главнымъ образомъ, сбывались въ Варшаву и за границу. Изъ этихъ продуктовъ можно указать — на зерновой хлѣбъ, овечью шерсть и лѣсные матеріалы (главнымъ образомъ строевой лѣсъ, сплавляемый почти исключительно по рѣкѣ Вислѣ); изъ предметовъ-же мѣстной фабрично-заводской промышленности—на сахаръ и стеклянныя издѣлія, которыя поставляются въ разныя мѣста Имперіи.

Количество вывезеннаго въ 1899 году въ другія губерні вина составляетъ 610335,8 ведеръ въ 40%; за границу же вывоза не было.

Что-же касается внутренней торговли губерніи, то предметами ея служить все необходимое въ обыденной жизни, какъ то: скотъ, хлѣбъ, домашняя птица, холстъ и т. д., сбываемые населеніемъ въ базарные и ярмарочные дни въ посадахъ и городахъ, гдѣ населеніе, вмѣстѣ съ симъ, и покупаетъ все необходимое для своего обихода — изъ лавокъ и торговыхъ складовъ.

Обыкновенная лавочная торговля городовъ и посадовъ по прежнему сосредоточивалась въ рукахъ евреевъ и она въ отчетномъ году особливо успѣшностью своихъ оборотовъ не отличалась. Торговля эта вообще получала нѣкоторое оживленіе лишь въ базарные и ярмарочные дни, и, въ особенности, осенью, когда былъ уже собранъ съ полей хлѣбъ.

На основаніи росписанія, утвержденного Губернскимъ Правленіемъ 8 Юля 1895 года, число ярмарокъ въ отчетномъ году было то-же, что и въ предыдущемъ, а именно 268.

Всѣ ярмарки имѣли вообще характеръ большихъ базаровъ и предметами купли-продажи были, какъ сказано выше, все необходимое для обыденной жизни жителей, продукты земледѣлія, огородничества, садоводства, скотоводства и т. д.

Что касается цѣнъ на хлѣбъ, картофель и сѣно въ отчетномъ году, то на основаніи свѣдѣній, доставленныхъ начальниками уѣздовъ, они въ среднемъ по уѣзду были слѣдующія:

	Городъ Сѣдлецъ		У ѣ з д ы										Среднія цѣны по губер- ніи.									
			Сѣдлец- кій.	Вѣль- скій.	Венгров- скій.	Влодав- скій.	Гарво- ланскій.	Кон- станти- новскій.	Луков- скій.	Радин- скій.	Соко- ловскій.											
			р у в л и и к о п ь й к и.																			
Пшеница	9	20	9	—	8	75	9	70	8	—	8	50	8	65	8	25	8	90	9	40	8	84
Рожь	7	50	7	10	6	50	5	50	6	—	7	40	6	35	5	65	6	40	8	—	6	64
Ячмень	5	65	6	10	6	45	4	50	5	50	6	60	5	35	5	20	5	45	5	75	5	66
Овесъ	4	50	4	75	5	15	4	50	5	—	4	95	5	65	4	25	4	20	4	80	4	78
Гречиха	7	40	6	40	6	70	5	50	6	—	7	30	6	75	6	40	12	80	5	60	7	14
Картофель	2	20	2	45	2	15	1	30	1	50	3	—	1	75	1	90	2	40	2	10	2	08
Сѣно — за пудъ.	—	27 1/2	—	35	—	32	—	30	—	31	—	37 1/2	—	40	—	33	—	31 1/2	—	20	—	32

Торговля крѣпкими напитками въ отчетномъ году производилась: изъ 2 казенныхъ винныхъ складовъ, 22 заводскихъ подваловъ и 8 оптовыхъ складовъ пива — итого изъ 32 мѣсть; менѣе противъ предыдущаго года на 16 мѣсть; раздробительная-же торговля производилась: изъ 33 ренсковыхъ погребовъ, 81 корчмы, 10 погребовъ русскихъ виноградныхъ винъ, 53 трактировъ, 93 портерныхъ и пивныхъ лавокъ, 18 буфетовъ и 116 казенныхъ винныхъ лавокъ — итого изъ 404 заведеній; менѣе противъ предыдущаго года на 35 заведеній.

Раздробительная торговля табачными издѣліями производилась въ отчетномъ году изъ 1432 табачныхъ лавокъ, на

19 лавокъ болѣе, чѣмъ въ 1898 году; кромѣ того табачныя издѣлія продавались содержателями питейныхъ заведеній, кои приобрѣтали табачныя марки, дающія тѣ-же права, что и табачныя патенты. Такихъ марокъ въ отчетномъ году было приобрѣтено всего 229, т. е. на 83 меньше, чѣмъ въ 1898 году, такъ какъ уменьшилось число патентныхъ заведеній.

Положеніе торговли въ губерніи выясняется числомъ приобрѣтенныхъ населеніемъ документовъ на право торговли и промысловъ. Нижеслѣдующія цифры, взятія изъ Сѣдлецкой Казенной Палаты, поясняютъ какое количество въ отчетномъ году было выкуплено промысловыхъ свидѣтельствъ и сколько выручено отъ продажи ихъ денегъ:

Наименованіе торговыхъ документовъ.	Число взятыхъ въ 1899 году свидѣтельствъ.			Число безъплатныхъ билетовъ.	Сумма основнаго налога.
	Годовыхъ.	Полугодовыхъ.	Всего.		
I. Основныя купеческія свидѣтельства:					
I-й гильдіи	2	—	13	—	320
II-й гильдіи	11	—			
II. Для торговыхъ предпріятій:					
1-го разряда—на торговыя предпріятія	7	—	7	16	3500
2-го " —на торговыя предпріятія	280	10	290	—	15808
—на складоч. къ нимъ помѣщ.	2	—	2	95	
3-го " —на торговыя предпріятія	3532	108	3640	—	37733
—на складоч. къ нимъ помѣщ.	8	—	8	78	
4-го " —на торговыя предпріятія	1017	66	1083	—	4430
5-го " —на развозный торгъ	9	—	9	—	564
—на развозный торгъ	60	8	68	—	
III. Для промышленныхъ предпріятій:					
2-го разряда	1	—	1	—	1500
3-го "	1	—	1	—	
4-го "	8	—	8	—	3500
5-го "	45	2	47	—	
6-го "	102*	4*	106	—	3114
7-го "	177	4	181	—	
8-го "	338	10	338	—	
Промысловые билеты:					
На подряды и поставки	—	—	—	31	—
Отставнымъ ниж. чинамъ и семействамъ церковно-служителей	—	—	—	79	—
На складочныя помѣщенія	—	—	—	40	—
IV. Для личныхъ промышленныхъ занятій:					
4-го разр.—агентамъ и торг. посредникамъ	30	1	31	—	305
5-го " —приказчикамъ I-го класса:					
при торгов. I и промыш. I и III раз.	11	1	12	—	2381
" II " IV "	26	3	29	—	
" III " V и VI "	228	12	240	—	
при промыш. предпр. VII и VIII "	6	—	6	—	
6-го " —коммивояжерамъ	2	1	3	—	504
7-го " —приказчикамъ II-го класса:					
при торгов. I и промыш. I и II раз.	29	1	30	—	
" II " IV и V "	48	5	53	—	
Всего	5970	236	6196	339	73659
Всѣхъ прибавочныхъ сборовъ поступило въ казну					14264 руб
Штрафовъ и взысканій по наруш. основнаго промысловаго налога					1221 "
А всего поступило сборовъ съ документовъ и по взысканію					84944 руб.

*) Въ томъ числѣ 28 годовыхъ и 1 полугодное свидѣтельство I-го класса.

Изъ этой таблицы видно, что въ губерніи по прежнему преимущественно развита мелочная торговля; оптовая-же существуетъ въ весьма незначительныхъ размѣрахъ.

Пошлинъ за право торговли и промысловъ (основнаго промысловаго налога) въ отчетномъ году поступило: за выкупленные промысловые документы 84133 руб. 92 коп. и штрафовъ 1329 руб. 5 коп. — итого 85432 руб. 97 коп.

Всѣхъ протоколовъ о нарушеніи торговыхъ правилъ въ отчетномъ году было составлено 122, но денежный штрафъ былъ наложенъ лишь по 87, по остальнымъ 25—зысканій не было наложено, вслѣдствіе недостатка доказательствъ нарушенія торговаго положенія.

Кромѣ сего, въ виду введенія въ дѣйствіе новаго Высочайше утвержденного 8 Юня 1898 года Положенія о Государственномъ промысловомъ налогѣ и на основаніи утвержденныхъ 13 Мая 1899 года Г. Министромъ Финансовъ, согласно 120 ст. Положенія, постановленій Особаго по промысловому налогу Присутствія сумма раскладочнаго сбора по Сѣдлецкой губерніи на 1899 годъ опредѣлена была въ 25000 руб., а, на основаніи ст. 148—151 Положенія о промысловомъ налогѣ, процентный сборъ съ прибыли исчисленъ въ суммѣ 4379 руб.

Въ счетъ этого сбора въ теченіе отчетнаго года поступило: раскладочнаго сбора 18946 руб. 67 коп. и процентнаго сбора 2026 руб. и на 1 Января 1900 года осталось въ недоку 8406 руб. 33 коп. Кромѣ того, по этому-же сбору на 1 Января 1899 года оставалась недоимка въ размѣрѣ 4004 руб. 96 коп., въ счетъ которой поступило 3179 руб. 81 коп. и на 1 Января 1900 года осталось къ зысканію 825 руб. 15 коп. Такимъ образомъ, въ теченіе отчетнаго года раскладочнаго сбора вообще поступило всего 24152 руб. 48 коп. и осталось по 1 Января 1900 года въ недоимку 9231 руб. 48 коп.

3. Кредитъ.

Въ отчетномъ году потребности населенія въ кредитъ удовлетворяли слѣдующія учрежденія: Люблинское Отдѣленіе Государственнаго Крестьянскаго Поземельнаго Банка, Сѣдлецкая Губернская Дирекція Земскаго Кредитнаго Общества и ссудо-сберегательныя кассы при гминныхъ управленіяхъ.

Дѣятельность Отдѣленія Крестьянскаго Банка заключалась въ выдачѣ ссудъ крестьянамъ при покупкѣ ими земли. Въ отчетномъ году было выдано:

Число судь.	Число товарищесств.	Число домохозяйств.	Площадь купленной земли.						СУММА ПОКУПКИ.							
			Удобной.		Неудобной.		Итого.		С е у д ы.				Доплата изъ средствъ покупателя.		Всего.	
			Дес.	Саж.	Дес.	Саж.	Дес.	Саж.	На 13 лѣтъ.	На 28 лѣтъ.	На 41 г.	Итого.	рубли и копейки.			
													рубли	копейки.		
54	54	898	3866	1872	98	120	3964	1992	19070	100640	261535	381245	131406	61	512651	61

Результатъ операций Отдѣленія Банка со времени его открытія, съ 20 Апрѣля 1890 года, выражается слѣдующими данными:

ГОДЪ.	Число сдѣлокъ.	Число домохозяйствъ.	Площадь купленной земли.		Сумма покупки.			
			Десят.	Саж.	Вся стоимость.		Выдано ссуды.	
					рубли и копейки.			
1893	3	34	237	746	24830	—	15515	—
1894	4	143	907	2371	75380	67	57747	—
1895	4	86	483	433	53900	—	34300	—
1896	4	80	414	186	47533	22	30529	—
1897	15	296	1486	2204	184316	52	126835	—
1898	30	553	2144	1401	387000	97	239090	97
1899	54	898	3964	1992	512651	61	381245	—
Итого	114	2090	9637	2143	1185612	99	885261	97

Приведенныя цифры указываютъ, что крестьяне губерніи съ каждымъ годомъ замѣтно все больше и больше приобрѣтаютъ земли при посредствѣ Отдѣленія Банка.

Дѣятельность Губернской Дирекціи Земскаго Кредитнаго Общества въ 1899 году указываетъ нижеслѣдующая вѣдомость:

Наименованіе уѣздовъ.	Число имѣній, обремен. ссудой Зем. Кр. Общ. въ общей суммѣ 11,938,000 р.		Уплачено въ 1899 году новыя и добавочныя ссуды Земскаго Кредитнаго Общества.						Уплачено спорныхъ депозитовъ.		Выдано различныхъ денегъ за вклад. листы, вышедш. въ тиражъ и истек. купоны.	
	По имѣн.	Руб.	Назначено было въ 1899 году въ продажѣ съ аукционовъ торг. имѣній.	Льготнаго ми.	Пользовалось программами на ками. легкой имѣній.	Отсроч. легкая имѣній.	Продано въ 1899 г. съ аукционовъ торг. имѣній.	По имѣн.	Руб.	коп.	Руб.	коп.
Вѣльскій . . .	74	—	—	14	—	1	—	1	2248	98	—	—
Венгровскій . . .	69	3	32000	13	—	3	—	—	—	—	—	—
Влодавскій . . .	81	8	53600	29	1	4	—	1	23100	—	—	—
Гарволдинскій . . .	99	5	24550	26	1	3	—	—	—	—	—	—
Константинскій . . .	69	7	83300	22	—	4	1	—	—	—	—	—
Луковскій . . .	96	6	34150	23	—	6	—	—	—	—	—	—
Радинскій . . .	38	11	63950	4	—	2	—	—	—	—	—	—
Соколовскій . . .	73	6	73100	20	—	1	1	3	5246	68	—	—
Сѣдлецкій . . .	81	5	90850	12	1	3	—	1	623	11½	—	—
Итого	680	51	455500	163	3	27	2	6	31218	77½	19019	38

Если сравнить операции Губернской Дирекціи за вышеуказанный 7-ми лѣтній періодъ, то получаются слѣдующія данныя:

Годъ.	Число имѣній.	Общая сумма.	Уплачено новыхъ и добавочныхъ сеудъ.		Уплачено въ продажу.			Пользовалось льготами и отсрочками.		Продано за долги.	Поступило въ собственность Крестьянскаго общества.		Уплачено спорныхъ депозитовъ.		Выдано наличныхъ денегъ.	
			Число имѣній.	Сумма	Руб.	И м ѣ н і я.	Руб.	коп.	Руб.		коп.	Руб.	коп.	Руб.	коп.	
																По имѣниямъ.
1893	624	10131900	17	222000	93	21	11	1	6	17346	51	35750	—			
1894	626	10480600	94	749750	170	19	3	1	5	7434	43	34411	75			
1895	639	11206650	84	1045060	183	30	7	—	11	24111	53	13043	25			
1896	670	11537800	59	721400	140	33	7	—	10	2770	9½	13308	25			
1897	671	11677100	28	316900	183	37	11	—	14	28262	33	12405	12			
1898	670	11754700	31	248350	172	33	6	—	3	757	25½	18436	90½			
1899	680	11799800	51	445500	163	30	2	—	6	31218	77½	19019	38			

Изъ этой таблицы видно, что число заложенныхъ имѣній, хотя и увеличивается, но не особенно быстро; что-же касается проданныхъ за долги имѣній, то число ихъ, сравнительно съ числомъ заложенныхъ, очень не велико, ибо оно не превышаетъ 2%.

Сельскихъ сеудо-сберегательныхъ кассъ къ 1 Января 1900 года было по губернии 146 и онѣ распространяли свои дѣйствія на 141 гмину, 13 посадовъ и 1 приходъ, причемъ въ 6-ти гминахъ существовало по двѣ кассы, а именно: въ гминѣ Морды, Съдлецкаго уѣзда, въ гминахъ Рухля и Вышковъ, Венгровскаго уѣзда, въ гминѣ Маѣевицы, Гарволинскаго уѣзда, въ гминѣ Лисявулька, Радинскаго уѣзда и въ гминѣ Коссовъ, Соколовскаго уѣзда. Изъ этихъ кассъ:

1) 64 кассы, учрежденныя на средства Правительства, распространяютъ свои дѣйствія на 64 гмины. Къ 1 Января 1900 года по этимъ кассамъ было:

основнаго капитала	41957 руб 49 коп.
наличныхъ денегъ	24508 » 30 »
числилось за заемщиками	845863 » 11 »
невыплач. кассами % вкладчик.	26241 » 17½ »
и чистая прибыль была исчисл. въ	147666 » 58½ »

2) въ 59 кассахъ дѣйствуетъ капиталъ, образовавшійся изъ прибыли отъ Правительственнаго капитала и распространяющій свои дѣйствія на 59 гминъ. Къ 1 Января 1900 года по этимъ кассамъ было:

основнаго капитала	66142 руб. 48 коп.
наличныхъ денегъ	22801 » 56½ »
числилось за заемщиками	1010956 » 37 »
невыплач. кассами % вкладчик.	34558 » 48½ »
и чистая прибыль была исчисл. въ	242636 » — »

3) 22 кассы учреждены на общественныя средства и распространяютъ свои дѣйствія на 18 гминъ, 13 посадовъ

и 1 приходъ. Къ 1 Января 1900 года по этимъ кассамъ состояло:

основнаго капитала	23610 руб. 70½ коп.
наличными деньгами	7763 » 89 »
числилось за заемщиками . .	467456 » 57 »
невыход. кассами % вкладчик.	18933 » 79 »
и чистая прибыль исчислена въ	165948 » 97½ »

А всего по 146-ти кассамъ къ 1 Января 1900 года состояло:

основнаго капитала	131710 руб. 67½ коп.
наличными деньгами	55073 » 75½ »
числилось за заемщиками . .	2324216 » 5 »
невыход. кассами % вкладчик.	79733 » 45 »
и чистая прибыль за отчетный годъ простиралась до	69784 » 23½ »

Что касается дѣятельности сберегательныхъ кассъ, состоящихъ при 8-ми казначействахъ и при 26-ти почтовыхъ учрежденіяхъ, то въ отчетномъ году она выражается слѣдующими цифрами:

Къ 1 Января 1899 года состояло денежныхъ вкладовъ по кассамъ:

при казначействахъ —

по 4480 книжкамъ на сумму 726003 руб. 12 коп.

и при почтовыхъ учрежденіяхъ —

по 1349 книжкамъ на сумму 160738 » 8 »

Въ теченіе года по всемъ кассамъ:

поступило вкладовъ по 3532 книжкамъ на сумму 1127166 » 28 »

выдано вкладовъ по 2142 книжкамъ на сумму 819636 » 74 »

и къ 1 Января 1900 года остается по кассамъ:

при казначействахъ —

по 5562 книжкамъ на сумму 996286 » 50 »

и при почтовыхъ учрежденіяхъ —

по 1651 книжкѣ на сумму 229627 » 67 »

И. Состояніе населенія.

Къ 1 Января 1900 года въ губерніи числилось (не считая войскъ) всего списочнаго населенія:

постояннаго	—	мужчинъ	405248
		женщинъ	409252
непостояннаго	—	мужчинъ	35283
		женщинъ	29156
Итого		мужчинъ	440531
		женщинъ	438408
		А всего . .	878939 душъ.

Изъ этихъ цифръ видно, что въ постоянномъ населеніи на 100 мужчинъ приходится 100,99 женщинъ, въ непостоянномъ—82,64 женщинъ, а въ общемъ на 100 мужчинъ—99,51 женщина.

Такъ какъ число непостояннаго населенія сравнительно съ общимъ числомъ невелико, ибо оно составляетъ лишь 7,91% всего населенія, то всѣ дальнѣйшія данныя и выводы произведены относительно всего числа населенія безъ подраздѣленія его на постоянное и непостоянное.

Что касается средней по губерніи плотности населенія, то въ отчетномъ году она равнялась 69,17 чел. на 1 квадратную версту, тогда какъ въ предыдущемъ году оно было 67,47 чел. на 1 кв. версту.

При распредѣленіи уѣздовъ по плотности получается слѣдующій рядъ:

въ Гарволинскомъ уѣздѣ	92,72 чел. на 1 кв. вер.
» Сѣлецкомъ	» 79,98
» Бѣльскомъ	» 78,43
» Венгровскомъ	» 76,65
» Луковскомъ	» 72,29
» Радинскомъ	» 62,15
» Соголовскомъ	» 59,20
» Влодавскомъ	» 54,89
» Константиновскомъ	» 52,92

Въ общемъ, какъ видно изъ приведенныхъ цифръ, густота населенія колеблется между 92,72 и 52,92 чел. на одну квадратную версту и большая плотность замѣчается въ западныхъ уѣздахъ, прилегающихъ къ Варшавской и Радомской губерніямъ, съ населеніемъ польско-мазурскимъ, рим.-католическаго исповѣданія, а меньшая — въ восточныхъ, православныхъ уѣздахъ, прилегающихъ къ Люблинской, Волынской и Гродненской губерніямъ; въ Луковскомъ-же уѣздѣ плотность населенія близко подходитъ къ общей по губерніи плотности.

Если распределить все население губернии по мѣсту жительства, то получится слѣдующая таблица:

Наименованіе уѣздовъ.	Численность всего населенія.			Число.		Среднее число жителей.		% городскаго населенія ко всему.
	Въ городахъ	Въ гминахъ.	Итого.	Городовъ.	Гминъ.	На одинъ городъ.	На одну гмину.	
Бѣльскій	20761	67619	88380	2	15	10380	4508	23,5
Венгровскій	9933	79101	89034	1	15	9933	5273	11,2
Влодавскій	16234	88571	104805	2	14	8117	6327	15,5
Гарволинскій	12653	128094	140747	2	17	6327	7535	9,0
Константиновскій	—	70690	70690	—	16	—	4418	—
Луковскій	11156	108283	119439	1	22	11156	4922	9,3
Радинскій	19969	74616	94585	2	14	9984	5330	21,1
Соголовскій	8379	69552	77931	1	12	8379	5796	10,8
Сѣдлецкій	20539	72789	93328	1	16	20539	4549	22,0
Итого	119624	759315	878939	12	141	9969	5385	13,6

Изъ этой таблицы усматривается, что въ отчетномъ году въ гминахъ проживало 86,4%, а въ городахъ—13,6% всего населенія.

Слѣдовательно, города Сѣдлецкой губернии не должны быть многолюдны и дѣйствительно — maximum городского населенія — 23,5% было въ Бѣльскомъ уѣздѣ, а minimum — въ Константиновскомъ уѣздѣ, гдѣ городовъ вовсе нѣтъ.

Средняя населенность одного города Сѣдлецкой губернии вообще въ отчетномъ году была, какъ видно изъ вышеприведенной таблицы,—9969 человекъ. Выше средней цифры населенности города въ губернии только 4 города, а именно: гор. Сѣдецъ, такъ какъ онъ—губернскій городъ, центръ администраціи, центръ торговли и въ немъ расположено довольно значительное число войскъ; гор. Бѣла—гдѣ расположено довольно значительное количество войскъ и который также и центръ образованія (мужская гимназія и учительская семинарія); гор. Межирѣчье—населенный почти исключительно евреями и являющійся почти центромъ еврейской осѣдлости въ губернии, и гор. Луковъ—узловая станція желѣзной дороги, гдѣ сходятся три участка Привислинскихъ дорогъ и въ которомъ тоже расположено довольно много войскъ. Кромѣ того, всѣ эти четыре города находятся на Варшавско-Брестской линіи желѣзной дороги — на одной изъ важнѣйшихъ и бойкихъ дорогъ Имперіи.

Если распределить гмины губернии по абсолютному числу населенія, то получаютъ слѣдующія данныя: съ населеніемъ менѣе 2000 душъ—1 гмина, отъ 2000 до 4000 душъ—47 гминъ, отъ 4000 до 6000 душъ—54 гмины, свыше 6000

душъ—39 гминь; такимъ образомъ выходитъ, что наибольшее число гминь съ населеніемъ отъ 4 до 6 тысячъ душъ.

Какъ видно изъ приложенной при семъ вѣдомости о численности населенія городовъ и посадовъ во всѣхъ 31 посадѣ губерніи къ 1 Января 1900 года было 84822 жителя обоого пола, что составляетъ въ среднемъ по 2736,2 жителей на 1 посадѣ. Болѣе крупныя посады по числу жителей въ губерніи слѣдующіе: пос. Островъ, Влодавскаго уѣзда, имѣвшій къ 1 Января 1900 года 6745 жителей обоого пола; пос. Коцкъ, Луковскаго уѣзда, имѣвшій 5754 жителей обоого пола и пос. Яновъ, Константиновскаго уѣзда, имѣвшій 5241 жителей обоого пола. Эти три посады по числу жителей мало отличаются отъ незначительныхъ городовъ губерніи. Вообще, о значительныхъ посадахъ губерніи пужно сказать, что они имѣютъ очень много общаго съ незначительными городами, отличаеясь отъ нихъ почти одними только названіями.

Если распредѣлить все число населенія къ 1 Января 1900 года по поламъ, то получаемъ, что на 100 мужчинъ приходилось 99,51 женщинъ, а въ частности:

по городамъ на 100 муж. приходилось	94,63	жен.
» гминамъ	»	100,03
» посадамъ	»	100,06

Распредѣленіе населенія и процентное отношеніе по вѣроисповѣданіямъ, къ которымъ оно принадлежитъ, показываетъ слѣдующая таблица:

Наименованіе городовъ и уѣздовъ.	ПО ВѢРОИСПОВѢДАНІЯМЪ.						На 100 жителей приходится:						
	Православныхъ.	Католиковъ.	Лютеранъ.	Евреевъ.	Магометанъ.	Др. вѣроисповѣданій.	Итого.	Православныхъ.	Католиковъ.	Лютеранъ.	Евреевъ.	Магометанъ.	Др. вѣроисповѣданій.
Губ. гор. Сѣдлецъ	879	6308	40	12806	6	—	20539	4,28	33,15	0,19	62,35	0,03	—
Сѣдлецкій уѣздъ	2017	63650	1034	6038	—	—	72789	2,77	87,44	1,49	8,30	—	—
Гор. Вѣла	2606	3938	64	8319	7	—	14934	17,45	26,37	0,43	55,70	0,05	—
„ Тересполь	314	408	18	5084	3	—	5827	5,39	7,00	0,31	87,25	0,05	—
Вѣльскій уѣздъ	46891	10385	454	9780	94	15	67619	69,35	15,36	0,67	14,46	0,14	0,02
Гор. Венгровъ	115	3045	183	6590	—	—	9933	1,16	30,66	1,84	66,34	—	—
Венгровскій уѣздъ	305	71047	2387	5362	—	—	79101	0,39	89,81	3,02	6,78	—	—
Гор. Влодава	1108	692	—	7701	—	—	9501	11,66	7,28	—	81,06	—	—
„ Парчевъ	281	2995	—	3457	—	—	6733	4,18	44,48	—	51,34	—	—
Влодавскій уѣздъ	58373	17497	5230	7471	—	—	88571	65,91	19,76	5,90	8,43	—	—
Гор. Гарволинъ	35	2321	28	2953	—	—	5337	0,66	43,49	0,52	55,33	—	—
„ Желеховъ	52	2611	27	4626	—	—	7316	0,71	35,69	0,37	63,23	—	—
Гарволинскій уѣздъ	242	110916	3895	13041	—	—	128094	0,19	86,59	3,04	10,18	—	—
Константиновскій уѣздъ	36079	24012	20	10579	—	—	70690	51,04	33,97	0,03	14,96	—	—
Гор. Луковъ	782	3415	42	6917	—	—	11156	7,01	30,61	0,38	62,00	—	—
Луковскій уѣздъ	309	96689	2072	9213	—	—	108233	0,29	89,29	1,91	8,51	—	—
Гор. Раднѣ	124	1994	9	3328	—	—	5455	2,27	36,55	0,17	61,01	—	—
„ Межричье	976	2312	7	11219	—	—	14514	6,72	15,93	0,05	77,30	—	—
Раднѣскій уѣздъ	31605	38689	1676	2646	—	—	74616	42,36	51,85	2,24	3,55	—	—
Гор. Соколовъ	1021	1429	—	5929	—	—	8379	12,19	17,05	—	70,76	—	—
Соколовскій уѣздъ	5720	58638	887	4307	—	—	68632	8,22	84,31	1,28	6,19	—	—
Итого — по городамъ	8293	31968	418	78929	16	—	119624	6,93	26,73	0,35	65,98	0,01	—
„ по уѣздамъ	181541	491523	17705	69437	98	15	759315	23,91	64,73	2,33	9,01	0,01	0,01
Всего по губерніи	189834	523491	18123	147366	110	15	878939	21,60	59,56	2,06	16,76	0,01	0,01

Изъ этихъ цифръ усматривается, что вообще населеніе, исповѣдывающее римско-католическую религію, составляетъ большую половину (59,56%), засимъ идутъ православные (21,6%), евреи (16,76%), лютеране (2,06%), а меньше всего магометанъ и лицъ другихъ вѣроисповѣданій (по 0,01%).

Эти отношенія одни въ городахъ, а другія въ гминахъ: такъ въ городахъ 65,98% всего населенія составляютъ евреи, католиковъ всего 26,73% и православныхъ 6,93%; въ гминахъ-же въ среднемъ преобладаютъ католики, которыхъ 64,73%, затѣмъ православные, которыхъ 23,91%, а евреевъ всего 9,01%.

Въ частности, больше всего % евреевъ въ городахъ: Тересполь (87,25), Влодавѣ (81,06), Межирѣчь (77,3), Соколовѣ (70,76) и Венгровѣ (66,34), а меньше всего — въ Парчевѣ (51,34%). Католиковъ больше всего въ гор. Парчевѣ (44,48%), а меньше всего въ Тересполь (7,00%). Православныхъ болѣе всего въ гор. Бѣль (17,45%), а менѣе всего въ гор. Гарволинѣ (0,66%).

Что касается населенія гминъ, то въ этомъ отношеніи Сѣдлецкая губернія рѣзко раздѣляется на двѣ половины: на восточную—православную и западную—рим.-католическую. Подтвержденіемъ этого служатъ нижеслѣдующія данныя:

	Православныхъ.	Католиковъ.
Бѣльскій уѣздъ . . .	69,35	15,36
Влодавскій » . . .	65,91	19,76
Константиновскій . . .	51,04	33,97
Радисскій » . . .	42,36	51,85
Соколовскій » . . .	8,22	84,31
Сѣдлецкій » . . .	2,77	87,44
Венгровскій » . . .	0,39	89,81
Луковскій » . . .	0,29	89,29
Гарволинскій » . . .	0,19	86,59

Лютеране составляютъ 2,06% всего населенія и они проживаютъ почти по всей губерніи, исключая городовъ: Влодавы, Парчева и Соколова, по главнымъ центромъ ихъ осѣдлости служитъ Влодавскій уѣздъ, гдѣ ихъ 5,9% и Гарволинскій — гдѣ ихъ 3,04% всего населенія. Лицъ, исповѣдающихъ остальные вѣроисповѣданія, очень незначительный процентъ, а именно 0,01% — это магометане, которые проживаютъ въ городахъ: Сѣдлецѣ, Бѣль и Тересполь и въ Бѣльскомъ уѣздѣ.

Распределеніе населенія по сословіямъ показывается слѣдующая таблица:

Наименованіе городовъ и уѣздовъ.	ПО СОСЛОВІЯМЪ.											Итого.
	Дворянъ		Духовныхъ.	Поч. гражд.	Купцовъ.	Мѣщанъ.	Крестьянъ.	Колонист.	Иностранцъ.	Остатки и зап. инжн. чиновъ.	Др. сословіи	
	Имперіи.	Царства Польск.										
Губ. гор. Сѣдлецъ	182	581	25	14	69	17277	1887	—	69	316	119	20539
Сѣдлецкій уѣздъ . . .	19	484	26	3	—	3222	41612	1039	90	3133	23161	72789
Гор. Бѣла	199	329	9	41	293	11104	2208	—	63	402	286	14934
„ Тересполь	2	18	2	7	—	5284	84	—	—	430	—	5827
Бѣльскій уѣздъ . . .	16	300	37	134	1	13966	42392	1315	131	3534	3793	67619
Гор. Венгровъ	6	38	7	—	20	3221	434	—	3	323	5881	9933
Венгровскій уѣздъ . .	10	243	23	—	93	3638	58527	—	185	4500	11882	79101
Гор. Владова	12	60	6	—	17	8915	95	—	44	352	—	9501
„ Парчевъ	—	20	4	6	—	6339	60	—	4	288	12	6733
Влодавскій уѣздъ . . .	3	312	122	27	9	13042	69800	1049	404	3321	482	88571
Гор. Гарволинъ	—	119	3	—	19	4813	66	—	11	306	—	5337
„ Желеховъ	20	23	2	—	—	6754	64	—	2	446	—	7316
Гарволинскій у.	20	447	32	—	—	10776	103175	3342	496	9419	387	128094
Константиновск. у. . .	61	278	36	7	3	12030	47498	—	241	819	9717	70690
Гор. Луковъ	84	254	5	—	—	18774	893	—	43	475	628	11156
Луковскій уѣздъ . . .	11	409	30	—	4	13599	71617	1320	357	4496	16440	108283
Гор. Радинъ	—	13	10	—	7	4899	314	—	6	192	14	5455
„ Межиръчье	—	35	4	—	43	13743	249	—	37	351	52	14514
Радинскій уѣздъ . . .	4	231	62	19	8	3530	64533	1490	388	3124	1227	74616
Гор. Соколовъ	—	18	4	—	—	7465	321	—	7	564	—	8379
Соколовскій уѣздъ . .	5	261	53	2	—	4025	41506	—	222	4508	18970	69552
Итого: по городамъ . .	505	1513	81	68	468	98588	6675	—	289	4445	6992	119624
„ по уѣздамъ	149	2965	421	192	118	79828	540660	9555	2514	36854	86059	759315
Всего по губерніи . . .	654	4478	502	260	586	188416	547335	9555	2803	41299	93051	878939

Изъ этой таблицы усматривается, что преобладающее сословіе въ губерніи — это крестьяне, которыхъ 62% всего населенія, а такъ какъ они занимаются, главнымъ образомъ, земледѣіемъ, то поэтому Сѣдлецкую губернію дужно считать почти исключительно земледѣльческою. Процентъ лицъ, занимающихся земледѣіемъ еще нѣсколько возрастетъ, если прибавить къ нему землевладѣльцевъ другихъ званій, которые тоже занимаются почти исключительно земледѣіемъ.

Мѣщане составляютъ 21% всего населенія и поэтому можно заключить, что города и посады губерніи не должны быть многочисленны.

Колонистовъ тоже очень мало въ губерніи, ибо общее ихъ число не достигаетъ 10000 человекъ; проживаютъ-же они, главнымъ образомъ, въ Гарволинскомъ уѣздѣ.

Общее число иностранцевъ незначительно, а именно 2803 человека, изъ нихъ — въ гминахъ проживаетъ 2514 чел., а въ городахъ 289 чел.; болѣе всего находится въ Гарволинскомъ уѣздѣ, гдѣ проживаетъ 496 чел., т. е. около 1/6 всего ихъ числа и во Влодавскомъ уѣздѣ, гдѣ проживаетъ 404 чел., т. е. тоже около 1/7 всего числа иностранцевъ губерніи.

Н. Движеніе населенія.

Данныя по движенію населенія въ отчетномъ году представляеть нижеслѣдующая таблица:

Наименование городов и уездов.	Къ 1 Января 1899 г. состояло.										Къ 1 Января 1900 г. состояло.																								
	Лично браков.					Родились.					Умерло.					Прибыло на переселеніе.					Убыло на переселеніе.					Дѣйстви- тельный приростъ.									
	Отъ закон. брак.		Отъ неак. брак.		Всего.		Муж.		Жен.		Муж.		Жен.		Муж.		Жен.		Муж.		Жен.		Муж.		Жен.		Муж.		Жен.		Итого.				
	муж.	жен.	муж.	жен.	Итого	муж.	жен.	Итого	муж.	жен.	Итого	муж.	жен.	Итого	муж.	жен.	Итого	муж.	жен.	Итого	муж.	жен.	Итого	муж.	жен.	Итого	муж.	жен.	Итого	муж.	жен.	Итого			
Губ. гор. Сызданы	10092	9673	19765	314	295	264	559	15	14	29	310	278	588	171	386	95	107	202	1517	434	1951	1124	255	1379	488	286	10580	9959	20539	286	523	36444	36345	72789	
Сызданы уездъ	35987	38822	71809	438	1067	1134	2201	29	36	65	1096	1170	2266	648	673	1321	448	497	945	383	664	1247	638	1212	457	523	36444	36345	72789	523	983	36345	36345	72789	
Гор. Бяла	7951	6903	14854	70	128	147	275	6	4	10	134	151	285	101	123	224	33	28	61	31	23	54	14	21	35	50	30	8001	6933	14934	50	30	8001	6933	14934
" Тересполь	2850	2833	5683	21	202	136	338	—	2	2	202	136	338	19	26	45	183	112	295	40	38	76	83	146	229	140	4	2900	2837	5737	140	4	2900	2837	5737
Бѣльскій уездъ	38444	39467	69911	398	996	984	1980	392	346	738	1388	1390	2778	817	812	1629	571	518	1089	212	285	497	347	531	878	436	272	39380	33739	67119	436	272	39380	33739	67119
Гор. Венгровъ	4895	4804	9699	144	299	256	555	4	4	8	303	260	563	115	132	247	188	128	316	47	30	77	92	67	159	143	91	5083	4805	9888	143	91	5083	4805	9888
Венгровскій уездъ	38877	38794	77671	402	1537	1529	3126	55	47	102	1652	1575	3228	833	926	1859	719	650	1369	959	1132	2091	922	1108	2030	756	674	39633	39468	79101	756	674	39633	39468	79101
Гор. Влодава	4631	4913	9574	47	143	109	252	—	—	—	143	109	252	115	70	185	39	67	107	94	201	240	101	341	105	32	4556	4945	9501	105	32	4556	4945	9501	
" Парчевъ	3318	3317	6635	—	151	144	275	—	—	—	151	144	275	93	63	156	28	51	89	40	52	92	60	53	113	18	50	3336	3397	6733	18	50	3336	3397	6733
Влодавскій уездъ	43249	43713	86958	631	1704	1749	3449	35	108	203	1739	1833	3652	1128	1169	2297	671	684	1355	894	824	1718	694	766	1460	871	742	44116	44455	88571	871	742	44116	44455	88571
Гор. Гарволинъ	2597	2597	5194	48	89	53	142	—	—	—	89	53	142	35	22	57	54	31	85	66	56	132	35	39	74	85	58	2682	2655	5337	85	58	2682	2655	5337
" Желеховъ	3508	3715	7223	53	107	77	184	—	—	—	108	77	185	57	61	118	51	16	67	33	53	86	12	48	60	72	21	3580	3736	7316	72	21	3580	3736	7316
Гарволинскій уездъ	62425	63959	126384	1160	2977	2774	5751	57	70	127	3034	2844	5878	1789	1708	3497	1245	1136	2381	794	941	1735	877	959	1836	1162	1118	63587	64507	128094	1162	1118	63587	64507	128094
Константиновскій уездъ	34421	35338	69814	277	769	824	1593	216	241	457	985	1065	2050	697	816	1513	288	249	537	600	716	1316	405	572	977	483	393	34904	35786	70680	483	393	34904	35786	70680
Гор. Луква	5201	5161	10362	52	413	389	802	18	30	48	431	419	850	100	200	391	319	650	181	206	387	115	128	243	397	397	5598	5558	11156	397	397	5598	5558	11156	
Луквевскій уездъ	53043	52972	106015	749	2574	2862	4936	48	36	84	2622	2398	5020	1390	1364	2754	1242	1034	2276	844	1202	2046	639	1115	2054	1147	1121	54190	54063	108253	1147	1121	54190	54063	108253
Гор. Радзинъ	2788	2802	5590	26	60	51	111	—	1	2	61	52	113	59	48	107	2	4	6	63	90	153	36	58	94	29	36	2817	2838	5655	29	36	2817	2838	5655
" Мезаръче	7747	6462	14209	39	186	168	354	24	7	31	210	175	385	116	108	274	44	44	111	565	321	886	426	266	682	183	122	7930	6984	14914	183	122	7930	6984	14914
Радзинскій уездъ	36686	36833	73619	290	885	857	1842	328	326	654	1213	1283	2496	738	822	1560	475	461	936	439	609	1048	427	560	987	487	510	37173	37443	74616	487	510	37173	37443	74616
Гор. Соколовъ	4980	3957	8937	101	144	126	270	7	11	18	151	137	288	88	79	167	63	121	61	47	108	49	38	87	75	67	4335	4024	8359	67	67	4335	4024	8359	
Соколовскій уездъ	34730	33864	68594	810	1086	1016	2102	65	55	120	1151	1071	2222	738	710	1468	389	361	754	447	601	1088	469	315	884	411	447	35141	34411	69552	411	447	35141	34411	69552
Итого (по городамъ)	59888	56967	116855	956	2197	1920	4117	76	73	149	2273	1963	4266	1163	1033	2196	1110	960	2070	2751	1454	4205	2236	3506	1575	1194	61463	58161	119624	1194	61463	58161	119624		
(по уездамъ)	372835	374447	747305	6159	13653	13325	26880	1283	1265	2560	4490	4390	8950	8888	9000	17888	6052	5390	11642	5812	6974	12736	5654	6764	12418	6210	5800	379068	380247	759315	6210	5800	379068	380247	759315
Всего по губернии	432746	431414	864160	6111	15852	15246	31097	1361	1338	2699	17213	16533	35796	10051	10033	20054	7162	6550	13712	8563	8429	16991	7940	7984	15924	7785	6994	440531	438408	878939	7785	6994	440531	438408	878939

Если наиболее важныя данныя выразить ‰, то получается:

Наименованіе городовъ и уѣздовъ.	‰ браковъ.	Родившихся.			Умершихъ.		‰ естественнаго прироста.	‰ действительнаго прироста.
		Общій ‰	На 1000 м. мужчинъ.	‰ незаконнорожден.	Общій ‰	На 1000 м. женщинъ.		
Губ. гор. Сѣдлецъ	15,92	29,75	894,92	49,32	19,53	795,35	10,22	39,16
Сѣдлецкій уѣздъ	6,10	31,56	1067,52	28,69	18,40	1038,58	13,16	13,75
Гор. Бѣла	4,71	19,19	1108,85	35,09	15,08	1217,82	4,11	5,39
„ Тересполь	3,70	59,83	683,17	5,90	7,92	1368,42	51,91	25,34
Вѣльскій уѣздъ	5,95	40,62	958,21	271,52	24,35	993,88	16,27	10,58
Гор. Венгровъ	14,88	58,05	858,09	14,21	25,47	1147,83	32,58	24,12
Венгровскій уѣздъ	5,18	41,56	954,00	31,60	23,93	992,50	17,63	18,41
Гор. Владова	4,91	26,32	762,24	—	19,32	608,70	7,00	—6,58
„ Парчевъ	6,15	41,26	1383,86	—	27,91	1000,00	13,35	10,20
Влодавскій уѣздъ	7,26	42,00	1030,02	55,59	26,42	1036,35	15,58	18,55
Гор. Гарволицъ	9,24	27,34	595,51	—	10,97	628,57	16,37	27,53
„ Желеховъ	7,34	25,61	712,96	5,41	16,34	1070,18	9,27	12,88
Гарволицскій уѣздъ	9,22	46,72	937,38	21,61	27,80	954,72	18,92	18,12
Константиновскій уѣздъ	3,97	29,36	1081,22	212,89	21,67	1170,73	7,69	12,52
Гор. Луковъ	5,02	82,03	972,16	56,47	19,30	1000,00	62,73	76,63
Луковскій уѣздъ	7,07	47,35	914,47	16,73	25,88	988,41	21,47	30,83
Гор. Радинъ	4,82	20,96	852,46	17,70	19,85	844,05	1,11	12,06
„ Межирѣчье	2,74	28,03	833,14	80,32	19,28	650,60	7,81	21,47
Радинскій уѣздъ	3,94	33,90	1057,71	262,02	21,19	1113,82	12,71	13,54
Гор. Соколовъ	12,62	34,96	907,29	62,50	20,27	897,73	14,69	17,24
Соколовскій уѣздъ	11,79	32,35	930,50	54,01	21,37	936,68	10,98	12,49
Итого { по городамъ	8,18	36,51	876,81	34,93	18,79	888,22	17,72	23,68
{ по уѣздамъ	6,90	39,52	976,57	83,52	23,94	1012,60	15,58	16,07
По губерніи	7,07	39,11	963,40	79,86	23,24	998,21	15,87	17,10

Коэффициенты движенія населенія Сѣдлецкой губерніи въ 1889 году выражались слѣдующими данными: ‰ числа браковъ былъ 9,2‰, числа родившихся—40,2‰, числа умершихъ—27,6‰ и естественнаго прироста населенія—12,6‰. Если сравнить коэффициенты 1889 года и отчетнаго года, то получается, что хотя ‰ числа браковъ, родившихся и умершихъ уменьшились съ 1899 года, но все-же естественный приростъ увеличился съ 12,6‰—на 15,87‰.

Въ частности, въ городахъ Сѣдлецкой губерніи къ 1 Января 1889 года было слѣдующее число жителей:

въ гор. Сѣдлецъ	14499	душъ
» Бѣла	9975	»
» Межирѣчье	9858	»
» Влодавъ	8132	»
» Венгровъ	7950	»
» Луковъ	7156	»
» Соколовъ	7151	»
» Желеховъ	6098	»
» Парчевъ	5594	»
» Радинъ	4429	»
» Гарволицъ	3587	»
» Тересполь	1786	»

итого 86215 душъ

и въ среднемъ приходилось 7185 душъ на 1 городъ.

Если сравнить цифру населенія городовъ къ 1 Января 1889 года съ цифрой населенія къ 1 Января 1900 года, то получается, что оно возросло:

по гор. Тересполою	на . . .	226,26%
» Лукову	» . . .	55,9
» Бѣлѣ	» . . .	49,72
» Гарволину	» . . .	48,79
» Межирѣчью	» . . .	47,23
» Сѣдлецу	» . . .	41,66
» Венгрову	» . . .	24,94
» Радину	» . . .	23,17
» Парчеву	» . . .	20,36
» Желехову	» . . .	19,97
» Соколову	» . . .	17,17
» Влодавѣ	» . . .	16,84

Такимъ образомъ, увеличеніе населенія по городамъ за эти 10 лѣтъ шло неравномѣрно. Среднее число и абсолютная цифра городского населенія возросли на 38,75 %, въ то время, какъ отношеніе городского населенія ко всему населенію губерніи возросло лишь съ 12,8 на 13,6%.

Населеніе гминь, не считая городовъ, въ 1889 и 1899 годахъ было слѣдующее:

	Жителей къ 1 Января 1889 года.	Жителей къ 1 Января 1900 года.
въ Гарволинскомъ уѣздѣ .	92949	128094
» Луковскомъ » .	79676	108283
» Влодавскомъ » .	68775	88571
» Венгровскомъ » .	61108	79101
» Радинскомъ » .	57435	74616
» Бѣльскомъ » .	55879	67619
» Сѣдлецкомъ » .	55474	72789
» Соколовскомъ » .	55248	69552
» Константиновскомъ .	55091	70690
итого .	581635	759315

Такимъ образомъ, населеніе гминь за это 10-лѣтіе возросло на 30,55%, въ частности-же населеніе увеличилось:

въ Бѣльскомъ уѣздѣ	на	20,01%
» Венгровскомъ	»	29,45
» Влодавскомъ	»	28,78
» Гарволинскомъ	»	37,81
» Константиновскомъ		28,32
» Луковскомъ	»	37,16
» Радинскомъ	»	29,91
» Соколовскомъ	»	25,89
» Сѣдлецкомъ	»	31,21

Слѣдовательно, болѣе всего увеличилось за это время население гминь въ Гарволинскомъ уѣздѣ (на 37,81%) и менѣе всего—въ Бѣльскомъ уѣздѣ (на 20,01%).

Движеніе населенія городовъ Сѣдлецкой губерніи въ отчетномъ году выражалось слѣдующими данными:

‰ браковъ	8,18	‰ родившихся	36,51
» умершихъ	18,79	» естеств. прироста	17,72

а по даннымъ въ 1889 году:

‰ браковъ	7,1	‰ родившихся	34,8
» умершихъ	23,2	» естеств. прироста	11,6

Такимъ образомъ, ‰ умершихъ уменьшился, а остальные ‰ увеличились.

При сравненіи съ средними по городамъ губерніи ‰ выходитъ: что ‰ браковъ—выше средняго по 4 городамъ, ‰ родившихся—выше по 4 городамъ, ‰ умершихъ—выше по 8 городамъ и ‰ естественнаго прироста—выше по 3 городамъ.

Между родившимися въ городахъ въ отчетномъ году на 1000 мальчиковъ въ среднемъ приходится по 876,81 дѣвочекъ. Наивысшій ‰ — это въ гор. Парчевѣ, гдѣ на 1000 мальчиковъ родилось 1383,86 дѣвочекъ и въ гор. Бѣлѣ, гдѣ родилось 1108,85 дѣвочекъ; во всѣхъ-же остальныхъ городахъ число родившихся дѣвочекъ меньше числа мальчиковъ и наименьшій ‰ родившихся дѣвочекъ—это въ гор. Гарволинѣ, гдѣ на 1000 мальчиковъ родилось 595,51 дѣвочекъ.

Что касается незаконнорожденныхъ, то по городамъ въ среднемъ ихъ было 34,93‰ всего числа родившихся; причемъ первое мѣсто по ‰ незаконнорожденныхъ занимаетъ гор. Межирѣчье (80,52‰), что отчасти объясняется преобладающимъ большинствомъ населенія этого города — евреями и присутствіемъ войскъ, а послѣднее—гор. Володава, Гарволинъ и Парчевъ, гдѣ незаконнорожденныхъ совсѣмъ не было.

Смертность по поламъ выражается по городамъ въ среднемъ слѣдующими данными: на 1000 мужч. умерло 888,22 женщ., т. е. женщинъ умерло меньше мужчинъ, но женскаго пола умерло больше, чѣмъ родилось дѣвочекъ, такъ какъ ‰ родившихся дѣвочекъ былъ 876,81. Въ нѣкоторыхъ-же городахъ женщинъ умерло больше мужчинъ, а именно: въ гор. Тересполь, гдѣ на 1000 мужчинъ умерло—1368,42 женщины, въ гор. Бѣлѣ, гдѣ умерло 1217,12 женщинъ, въ гор. Венгровѣ, гдѣ умерло 1147,83 женщины, въ гор. Желеховѣ—1070,18 женщинъ и въ гор. Луковѣ и Парчевѣ, гдѣ число умершихъ мужчинъ ровно числу умершихъ женщинъ. Наи-

меньшая смертность женщинъ была въ г. Влодавѣ (608,70‰) и Гарволинѣ (628,57‰). Вообще смертность женщинъ въ 5-ти городахъ (Сѣдлецѣ, Влодавѣ, Гарволинѣ, Радинѣ и Межирѣчьѣ) ниже средней смертности, а по остальнымъ 7-ми городамъ—она выше этой средней.

При сравненіи съ средними по гминамъ ‰ выходитъ, что ‰ браковъ—выше средняго по 4 уѣздамъ, ‰ родившихся—выше по 5 уѣздамъ, ‰ умершихъ—выше по 5 уѣздамъ и ‰ прироста—выше по 4 уѣздамъ.

Между родившимися въ гминахъ на 1000 мальчиковъ въ среднемъ приходится 976,57 дѣвочекъ. Наивысшій ‰ родившихся дѣвочекъ—это въ Константиновскомъ уѣздѣ, гдѣ на 1000 мальчиковъ родилось 1081,22 дѣвочекъ, а наименьшій—въ Луковскомъ уѣздѣ, гдѣ на 1000 мальчиковъ родилось 914,47 дѣвочекъ.

Что касается незаконнорожденныхъ, то въ среднемъ по гминамъ они составляютъ 83,52‰ всего числа родившихся. Если эти ‰ расположить поуѣздно въ нисходящемъ порядкѣ, то получается слѣдующій рядъ:

Бѣльскій	271,52‰
Радинскій	262,02
Константиновскій . . .	212,89
Влодавскій	55,59
Соколовскій	54,01
Венгровскій	31,60
Сѣдлецкій	28,69
Гарволинскій	21,61
Луковскій	16,73

Такимъ образомъ, замѣчается, что три уѣзда (Бѣльскій, Радинскій и Константиновскій) рѣзко отличаются отъ другихъ уѣздовъ по громадности ‰ незаконнорожденныхъ. Всѣ эти три уѣзда принадлежать къ числу б. униатскихъ и потому высокой ‰ незаконныхъ рожденій не даетъ права вывести заключение о низкомъ уровнѣ нравственности населенія этихъ уѣздовъ.

Смертность по поламъ была по гминамъ въ среднемъ слѣдующая: на 1000 мужчинъ умерло 1012,60 женщинъ; но если сравнить ее съ ‰ родившихся дѣвочекъ (976,57‰), то замѣчается, что женщинъ умерло больше, чѣмъ родилось дѣвочекъ. Смертность-же женскаго пола въ гминахъ тоже большая, чѣмъ по городамъ, такъ какъ въ городахъ на 1000 мужчинъ умерло 888,22 женщинъ, а въ гминахъ—1012,60 женщинъ. Въ нѣкоторыхъ гминахъ умерло больше женщинъ, чѣмъ мужчинъ, а именно: въ Константиновскомъ уѣздѣ, гдѣ

на 1000 мужчинъ умерло — 1170,73 женщинъ, въ Радинскомъ уѣздѣ, гдѣ умерло — 1113,82 женщинъ, въ Сѣдлецкомъ уѣздѣ, гдѣ умерло — 1038,58 женщинъ и во Влодавскомъ уѣздѣ, гдѣ умерло — 1036,35 женщинъ. Наименьшая-же смертность женщинъ была въ Соколовскомъ уѣздѣ (936,68‰).

Вообще смертность женщинъ въ 5-ти уѣздахъ (въ Бѣльскомъ, Венгровскомъ, Гарволинскомъ, Луковскомъ и Соколовскомъ) была ниже средней, а въ остальныхъ 4-хъ уѣздахъ — она была гораздо выше этой средней.

Если смертность по губерніи вообще расположить по возрастамъ, то получаемъ слѣдующую таблицу:

Наименованіе уѣздовъ.	СМЕРТНОСТЬ ПО ВОЗРАСТАМЪ.																	Итого.					
	До мѣсяца.	Отъ мѣсяца до 1 года.	Отъ 1 до 5.	5—10.	10—15.	15—20.	20—25.	25—30.	30—35.	35—40.	40—45.	45—50.	50—55.	55—60.	60—65.	65—70.	70—75.		75—80.	80—85.	85—90.	90—95.	95—100.
Гор. Сѣдлецъ .	38	121	43	7	9	5	3	7	3	12	8	12	19	16	16	24	14	14	7	8	—	—	386
Сѣдлецкій у.	106	258	220	104	50	25	29	34	34	41	31	47	48	77	63	46	33	30	31	10	3	1	1321
Бѣльскій .	166	287	364	205	41	30	20	2	21	54	70	133	103	144	135	53	50	6	8	5	1	—	1898
Венгровскій .	240	380	363	255	75	63	63	48	57	52	58	51	74	70	61	61	48	38	22	18	6	3	2106
Влодавскій .	275	436	356	184	128	97	61	69	88	137	166	185	183	188	50	65	—	—	—	—	—	—	2668
Гарволинскій .	299	574	507	342	200	188	148	106	122	151	141	94	238	226	97	93	44	61	27	12	2	—	3672
Константинов.	151	248	249	137	50	59	42	41	35	37	57	60	59	64	76	60	39	36	10	1	2	—	1513
Луковскій .	333	547	408	222	138	95	92	77	94	73	95	108	112	137	144	107	71	45	29	12	5	—	2944
Радинскій .	262	317	231	118	100	67	64	75	93	70	75	83	64	72	79	83	34	30	20	4	—	—	1941
Соколовскій .	214	202	167	154	91	79	53	37	40	35	65	97	80	70	111	56	46	25	11	2	—	—	1635
Итого.	2034	3370	2908	1728	882	708	575	496	587	662	766	870	980	1064	832	648	379	285	165	72	19	4	20084

Изъ этой таблицы явствуетъ, что наибольшая смертность — въ возрастѣ отъ 1 мѣсяца до 1 года и вообще между дѣтьми до 10-лѣтняго возраста, затѣмъ смертность постепенно понижается до возраста отъ 25 до 30 лѣтъ, затѣмъ постепенно возрастаетъ до возраста отъ 55 до 60 лѣтъ, а затѣмъ опять постепенно уменьшается до 100-лѣтняго возраста; выше-же 100 лѣтъ ни одного смертнаго случая не было.

II.

ПОДАТИ И ПОВИННОСТИ.

А. Государственные сборы.

1. Окладные сборы.

Успѣшность взиманія окладныхъ сборовъ по губерніи въ отчетномъ году представляется въ слѣдующемъ видѣ:

Къ 1 Января 1899 года оставалось окладныхъ сборовъ:

	недоимокъ.	оклада.	итого.
дворскихъ .	969 р. 49 к.	1410 р. 41 к.	2379 р. 90 к.
посадскихъ .	— » — »	7 » 2 »	7 » 2 »
крестьянскихъ	212 » 7 »	140 » 17 »	352 » 24 »
городскихъ .	216 » 2 »	753 » 95 »	969 » 97 »
экз. штрафовъ	222 » 93 »	— » — »	223 » 93 »
итого .	1620 р. 51 к.	2311 р. 55 к.	3932 р. 6 к.

Такимъ образомъ, недоимка составлялась изъ 2311 руб. 55 коп. оклада 1898 года и 1620 руб. 51 коп. оставшихся невзысканными за прежніе годы.

Оклада 1-й и 2-й половины 1899 года подлежало къ поступленію:

дворскихъ . . .	310291 руб. 53 коп.
посадскихъ . . .	27568 » — »
крестьянскихъ . . .	317653 » 26 »
городскихъ . . .	57153 » 10 »
итого	711665 руб. 89 коп.

Въ теченіе года вновь причислено:

	недоимокъ.	оклада.	итого.
дворскихъ .	1076 р. 74 к.	27510 р. 37 к.	28587 р. 11 к.
посадскихъ .	68 » 72 »	1218 » 67 »	1287 » 39 »
крестьянскихъ	477 » 48 »	13903 » 97 »	14381 » 45 »
городскихъ .	36 » 73 »	30231 » 46 »	30268 » 19 »
экз. штрафовъ	7508 » 3 »	— » — »	7508 » 3 »
итого	9167 р. 70 к.	72864 р. 47 к.	82032 р. 17 к.

Исключено:

	недоимокъ.	оклада.	итого.
дворскихъ .	481 р. 69 к.	2343 р. 50 к.	2825 р. 19 к.
крестьянскихъ	14 » 53 »	112 » 82 »	127 » 35 »
городскихъ .	99 » 3 »	312 » 15 »	411 » 18 »
экз. штрафовъ	33 » 97 »	— » — »	33 » 97 »
итого	629 р. 22 к.	2768 р. 47 к.	3397 р. 69 к.

Такимъ образомъ, въ отчетномъ году подлежало поступленію:

	недоимокъ.	оклада.	итого.
дворскихъ .	2974 р. 95 к.	335458 р. 40 к.	338433 р. 35 к.
посадскихъ	75 » 74 »	28786 » 67 »	28862 » 41 »
крестьянскихъ	815 » 19 »	331444 » 41 »	332259 » 60 »
городскихъ	907 » 67 »	86072 » 41 »	86980 » 8 »
экз. штрафовъ	7696 » 99 »	— » — »	7696 » 99 »
итого	12470 р. 54 к.	781761 р. 89 к.	794232 р. 43 к.

Въ счетъ этихъ платежей поступило:

	недоимокъ.	оклада.	итого.
дворскихъ .	2314 р. 45 к.	333428 р. 27 к.	335742 р. 72 к.
посадскихъ	67 » 76 »	28680 » 56 »	28748 » 32 »
крестьянскихъ	688 » 98 »	331036 » 68 »	331725 » 66 »
городскихъ	642 » 72 »	82026 » 30 »	82669 » 03 »
экз. штраф.	7392 » 84 »	— » — »	7392 » 84 »
итого	11106 р. 76 к.	775171 р. 81 к.	786278 р. 57 к.

Кромѣ того, въ отчетномъ году поступило въ казначейство 179 руб. 88 коп. за другія губерніи и 305 руб. 90 коп. въ счетъ будущихъ платежей.

Къ 1 Января 1900 года оставалось въ недоимкѣ:

	недоимокъ.	оклада.	итого.
дворскихъ .	660 р. 50 к.	2030 р. 15 к.	2690 р. 63 к.
посадскихъ .	7 » 98 »	106 » 11 »	114 » 9 »
крестьянскихъ	126 » 21 »	407 » 73 »	533 » 94 »
городскихъ .	264 » 94 »	4046 » 11 »	4311 » 5 »
экз. штрафовъ	304 » 15 »	— » — »	304 » 15 »
итого	1363 р. 78 к.	6590 р. 8 к.	7953 р. 86 к.

По городамъ и уѣздамъ эта недоимка распределяется слѣдующимъ образомъ:

Наименованіе городовъ и уѣз- довъ.	ПО СБОРАМЪ.										Итого.		
	Земель- наго налога.		Подым- ной подати.		Контин- генса ливерпу- рковаго.		Экзеку- ціонныхъ штраф.		Квартир- наго налога.				
	РУБЛИ И КОПѢЙКИ.												
Губ. гор. Сѣдлецъ	—	—	739	95	2	75	—	—	120	10	862	80	
Сѣдлецкій уѣздъ	326	22	—	—	—	—	—	24	—	—	326	46	
Гор. Бѣла	—	—	63	71	—	—	—	—	1	50	65	21	
Бѣльскій уѣздъ	32	16	—	9	—	—	—	—	—	—	32	25	
Гор. Венгровъ	—	—	300	—	—	—	9	—	2	—	311	—	
Венгровскій уѣздъ	196	67	51	89	—	—	15	24	—	—	263	80	
Гор. Влодава	—	—	—	—	—	—	—	—	1	—	1	—	
Влодавскій уѣздъ	—	—	—	—	—	—	—	—	—	—	—	—	
Гор. Гарволинъ	—	—	58	92	—	—	1	79	12	—	73	1	
Гарволинскій уѣздъ	138	8	113	72	—	—	38	70	—	—	290	44	
Константиновскій у.	4	94	16	62	—	—	—	—	—	—	21	56	
Гор. Луковъ	—	—	437	11	1	42	12	36	26	—	476	89	
Луковскій уѣздъ	524	62	514	10	—	—	120	38	—	—	1159	10	
Гор. Раднѣ	—	—	379	40	11	44	4	28	2	50	397	62	
Раднѣскій уѣздъ	268	1	433	63	—	—	19	9	—	—	720	75	
Гор. Соколовъ	—	—	2022	13	90	29	67	33	38	50	2218	28	
Соколовскій уѣздъ	622	82	95	13	—	—	15	74	—	—	733	69	
Итого {	по городамъ	—	—	4001	25	105	90	94	76	203	90	4405	81
	по уѣздамъ	2113	46	1225	20	—	—	209	39	—	—	3548	5
По губерніи	2113	46	5226	45	105	90	304	15	203	90	7953	86	

Успѣшность поступления окладныхъ сборовъ въ отчетномъ году по категоріямъ распределяется слѣдующимъ образомъ:

съ дворянскихъ имуществъ	99,2050%
» посадскихъ »	99,6047
» крестьянскихъ »	99,8393
» городскихъ »	95,0667
экзекуціонные штрафы	96,0485

Такимъ образомъ, усматривается, что лучше всего шли поступления съ крестьянскихъ имуществъ, а хуже всего съ городскихъ (а особенно по гор. Сѣдлецу).

Успѣшность поступления окладныхъ сборовъ по каждому уѣзду отдѣльно показываютъ нижеслѣдующія данныя:

въ Сѣдлецкомъ уѣздѣ	98,767516%
» Бѣльскомъ »	99,875869
» Венгровскомъ »	99,263764
» Влодавскомъ »	99,998886
» Гарволинскомъ »	99,682064
» Константиновскомъ	99,969582
» Луковскомъ »	98,375926
» Раднѣскомъ »	98,644509
» Соколовскомъ »	95,992298

Такимъ образомъ, выходитъ, что окладные сборы поступили лучше всего по Влодавскому уѣзду (99,998886%), а низшее поступленіе было по Соколовскому уѣзду, по которому поступило 95,992298% сборовъ.

Вообще по губернии въ отчетномъ году взыскано оклада и недоимокъ 98,988439%. Въ 1898 году было взыскано 99,349758% всей суммы, т. е. въ 1899 году поступленіе окладныхъ сборовъ шло менѣе успѣшно, чѣмъ въ 1898 году.

II. Неокладные сборы.

Независимо отъ окладныхъ платежей съ населенія губернии къ началу отчетнаго года причиталось взыскать неокладныхъ и разныхъ другихъ недоимокъ по требованіямъ различныхъ Министерствъ и Департаментовъ всего 314117 руб. 87 коп. и оклада 49285 руб. 24 коп. — итого 363403 руб. 11 коп.

Кромѣ того, въ отчетномъ году причислено: недоимокъ 136496 руб. 96 коп. и оклада 2306461 руб. 94 коп., и исключено со счетовъ: недоимокъ 11350 руб. 89 коп. и оклада 6990 руб. 77 коп., что составляло всего: недоимокъ 439263 руб. 94 коп. и оклада 2348756 руб. 41 коп. — итого 2788020 руб. 35 коп. Эта цифра и составляетъ общую сумму неокладныхъ сборовъ, подлежащихъ поступленію въ отчетномъ году.

Въ счетъ этой суммы поступило: недоимокъ 75826 руб. 96 коп. и оклада 2343971 руб. 49 коп. — итого 2419798 руб. 45 коп., и на 1 Января 1900 года оставалось: недоимки прежнихъ лѣтъ 363436 руб. 98 коп. и оклада 1899 года 4784 руб. 92 коп. — итого 368221 руб. 90 коп.

Эта недоимка по уѣздамъ распределяется слѣдующимъ образомъ:

Сѣдлецкій уѣздъ . . .	42917	»	94	»
Бѣльскій » . . .	73425	руб.	34	коп.
Венгровскій » . . .	20327	»	15	»
Влодавскій » . . .	40351	»	39	»
Гарволинскій » . . .	9704	»	47	»
Константиновскій . . .	20473	»	72	»
Луковскій » . . .	19788	»	60	»
Радисскій » . . .	101151	»	41	»
Соколовскій » . . .	40082	»	78	»
итого	368221	руб.	90	коп.

Слѣдовательно, самая крупная недоимка неокладныхъ сборовъ оставалась по Радисскому уѣзду (101151 руб. 41 коп.), а наименьшая — по Гарволинскому уѣзду (9704 руб. 47 коп.).

Успѣшность поступленія неокладныхъ сборовъ въ отчетномъ году составляетъ 86,79% всей ожидавшейся по губернии суммы неокладныхъ сборовъ.

Въ 1898 году ожидалось къ поступленію 2315331 руб. 5 коп., а въ дѣйствительности взыскано 2001263 руб. 18

коп., т. е. всего 86,43%. Следовательно, поступление въ отчетномъ году было нѣсколько успѣшнѣе, чѣмъ въ 1898 году.

Вообще для объясненія значительности недоимокъ по неокладнымъ сборамъ и разнаго рода взысканіямъ слѣдуетъ замѣтить, что большую часть ихъ составляютъ невзысканные штрафы съ семействъ евреевъ, уклонившихся отъ исполненія воинской повинности. Въ отчетномъ году этотъ штрафъ составлялъ 11,06% всей суммы подлежащихъ поступленію неокладныхъ сборовъ.

Если сравнить эти штрафы за 10-лѣтній періодъ, то получается, что въ 1890 году они составляли 62596 руб. 70 коп., а въ 1900 году 306905 руб. 75 коп., т. е. за 10 лѣтъ они увеличились въ 4,9029 раза; взыскать-же ихъ для администраціи представляется почти невозможнымъ, такъ какъ евреи, изъ семействъ которыхъ призывные не являются, еще до призыва такъ устриваютъ свои имущественныя дѣла, обставляя ихъ въ строго законной формѣ, что они являются лицами совершенно несостоятельными къ платежу этихъ штрафовъ, переуступая заблаговременно свое имущество по нотаріальнымъ актамъ своимъ единовѣрцамъ или отчасти принадлежать къ составу семействъ неимущихъ, а потому, въ большинствѣ случаевъ, взысканіе такихъ штрафовъ представляется — безнадежнымъ.

III. Податные недоимки разсроченныя.

На 1 Января 1899 года оставалось разсроченныхъ: наследственныхъ пошлинъ 327 руб. 12 коп. и поземельнаго налога и подымной подати съ дворянскихъ имуществъ по Гарволинскому уѣзду 760 руб. 68 коп.—итого 1087 руб. 80 коп.

Въ теченіе отчетнаго года исключено наследственныхъ пошлинъ 150 руб. и вновь причислено сихъ пошлинъ 2959 руб. 94 коп. и поземельнаго налога и подымной подати 351 руб. 89 коп., а именно: по Бѣльскому уѣзду — поземельнаго налога 183 руб. 37 коп. и подымной подати 36 руб. 20 коп., итого 219 руб. 57 коп. и по Влодавскому уѣзду — поземельнаго налога 110 руб. 70 коп. и подымной подати 21 руб. 62 коп., итого 132 руб. 32 коп.

Въ счетъ разсроченныхъ недоимокъ поступило: наследственныхъ пошлинъ 383 руб. 8 коп. и податей 744 руб. 1 коп. — итого 1127 руб. 9 коп. и къ 1 Января 1900 года остается въ недоимкѣ: наследственныхъ пошлинъ 2753 руб. 98 коп. и податей 368 руб. 56 коп., итого — 3121 руб. 56 коп. — итого 3122 руб. 54 коп.

Б. Государственные и губернские сборы.

Транспортный сборъ.

На основаніи постановленія б. Совѣта Управленія Царства Польскаго отъ 27 Мая 1825 года и 23 Марта 1837 года и Высочайше утвержденнаго 6 Января 1872 года журнала Комитета по дѣламъ Царства установленъ, такъ называемый, транспортный сборъ, взимаемый на возмѣщеніе, исчисляемой ежегодно Министерствомъ Внутреннихъ Дѣлъ, суммы для производства расходовъ по пересылкѣ и продовольствію арестантовъ всѣхъ категорій и бродягъ; на перевозку нижнихъ чиновъ запаса, въ случаѣ призыва ихъ на службу вѣдъ этапныхъ линій въ губерніяхъ Привислинскаго края; на отправленіе на родину уволенныхъ отъ службы нижнихъ чиновъ земской стражи и Варшавской полиціи, и на содержаніе статистической части въ губерніяхъ Привислинскаго края.

По росписанію, утвержденному Господиномъ Министромъ Внутреннихъ Дѣлъ на 1899 годъ, норма сбора была опредѣлена по 19 коп. съ cadaго городского и сельскаго дыма, а потому, сообразно числу 91014½ дымовъ Сѣдлецкой губерніи, подлежало поступленію въ отчетномъ году 17292 руб. 76 коп., на 227 руб. 86 коп. больше, чѣмъ въ 1898 году. Въ дѣйствительности-же въ отчетномъ году поступило всего 17275 руб. 77 коп. и 16 руб. 99 коп. остались въ недоимкѣ (по гор. Сѣдлецу, Бѣльскому, Луковскому и Радинскому уѣздамъ).

Съ разрѣшенія Главнаго Тюремнаго Управленія въ отчетномъ году изъ этого сбора было израсходовано 8025 руб. 25 коп., а именно:

на кормовое довольствіе задержанныхъ празднующихся и др. категорій пересыль.	563 р. 80 к.
на наемъ провозныхъ	2776 » 17 »
на наемъ подводъ подъ свозъ заболѣвшихъ пересыльныхъ	461 » 73 »
на наемъ постоянныхъ сторожей при полицейскихъ арестахъ	1600 » — »
на отопленіе и освѣщеніе мѣстъ заключенія и на подстилку соломы для пересыльныхъ	429 » 98 »
на леченіе заболѣвшихъ и погребеніе умершихъ пересыльныхъ	995 » 88 »
на заготовленіе печатныхъ бланковъ для контролей и отчетности по пересыльч. части	900 » — »
на высылку на родину нижнихъ чиновъ, исключенныхъ изъ командъ земской стражи, а также семействъ ихъ	297 » 69 »
А всего	8025 р. 25 к.

Въ сбереженіи къ 1 Января 1900 года состоитъ суммъ этого сбора — 9267 руб. 51 коп.

Губернскіе земскіе сборы.

А) КВАРТИРНЫЙ СБОРЪ.

Согласно Высочайше утвержденнаго 29 Марта 1899 года мѣстнаго Государственнаго Совѣта взимаемый съ жителей квартирный сборъ измѣненъ.

В) ДОРОЖНЫЙ СБОРЪ.

Дорожный сборъ, на основаніи Высочайше утвержденныхъ 19 Юня 1870 года правилъ о содержаніи земскихъ дорогъ въ губерніяхъ Царства Польскаго, взимается съ сельскихъ обывателей въ размѣрѣ 15% съ взимаемыхъ съ нихъ основнаго поземельнаго налога и подымной подати, а съ городскихъ обывателей—въ размѣрѣ 15% съ уплачиваемыхъ контингенса ливерунковаго и подымной подати.

Сверхъ того, въ пользу дорожнаго сбора, согласно Высочайше утвержденному 27 Декабря 1878 года журналу Комитета по дѣламъ Царства Польскаго и разъясненію Министерства Финансовъ, взимается 10% съ уплачиваемой въ казну пошлины за свидѣтельства на право торговли и промысловъ, за ярмарочные торговые документы и за билеты на торговля и промышленныя заведенія.

Сборъ этотъ предназначенъ на содержаніе губернскихъ земскихъ дорогъ I-го разряда. Дороги II-го разряда (уѣздныя) содержатся на счетъ гминной дорожной повинности; но если постройка и починка, состоящихъ въ вѣдѣніи гмины, мостовъ обходится въ теченіе года для какой нибудь гмины болѣе 400 руб., то ей можетъ быть выдаваемо соотвѣтственное пособіе изъ суммъ дорожнаго сбора.

Движеніе денежныхъ суммъ этого сбора въ отчетномъ году было слѣдующее: къ 1 Января 1899 года состояло 15279 руб. 92 коп.; подлежало поступленію—согласно росписанію, утвержденному Сѣдлецкимъ Губернскимъ Правленіемъ журналомъ, отъ 8 Декабря 1898 года,—дорожнаго сбора 88859 руб. 82 коп. и недоимки, оставшейся къ 1 Января 1898 года 1730 руб. 32 коп., а всего—90590 руб. 14 коп.

Въ теченіе отчетнаго года причислено: недоимокъ 353 руб. 31 коп. и оклада 28 руб. 19 коп., итого—381 руб. 50 коп.; исключено ничего не было; итого подлежало къ поступленію въ отчетномъ году—оклада 88888 руб. 1 коп. и недоимокъ 2083 руб. 63 коп., а всего—90971 руб. 64 коп.

Въ счетъ этой суммы поступило: оклада 87751 руб. 48 коп. и недоимокъ 1231 руб. 39 коп., итого — 88982 руб. 87 коп. и на 1 Января 1900 года оставалась недоимка въ

размѣръ 1988 руб. 77 коп., а именно: оклада 1899 года — 1136 руб. 53 коп. и прежнихъ лѣтъ—852 р. 24 коп.

Вся эта недоимка поуѣздно распредѣляется слѣдующимъ образомъ:

по Влодавскому уѣзду	—	руб.	—	коп.
» Константиновскому	32	»	10	»
» Венгровскому »	42	»	58	»
» Съдлецкому »	51	»	13	»
» Гарволинскому »	196	»	64	»
» Бѣльскому »	198	»	55	»
» Луковскому »	470	»	11	»
» Соколовскому »	497	»	67	»
» Радинскому »	499	»	94	»
итого	1988	руб.	77	коп.

Сравнительно съ 1898 годомъ недоимка увеличилась на 258 руб. 45 коп.

Кромѣ того, въ отчетномъ году поступило еще случайныхъ доходовъ 800 руб. 21 коп., въ томъ числѣ: съ аренды 3-хъ тарифныхъ мостовъ въ пос. Ливѣ—750 руб. и мелочныхъ доходовъ 50 руб. 21 коп.

Наличныхъ суммъ дорожнаго сбора къ 1 Января 1899 года состояло 15279 руб. 9 коп., а на 1 Января 1900 года оставалось 17159 руб. 16 коп.

Изъ дѣлъ Съдлецкаго Губернскаго Правленія видно, что въ отчетномъ году на содержаніе 10-ти дорожныхъ кондукторовъ и 108-ми сторожей израсходовано 17840 руб. и имъ же на квартирное довольствіе 260 руб., а на ремонтъ дорогъ и мостовъ всего выведено въ расходъ 83138 руб. 6 коп. — итого 101238 руб. 6 коп. Въ среднемъ ремонтъ одной версты шоссе съ мостами обходился въ отчетномъ году въ 200 руб. (а въ 1898 году въ 237 руб.), а содержаніе дорожной службы—въ 42 руб. съ версты (то-же что въ 1898 году).

Поуѣздно расходы на ремонтъ и содержаніе службы распредѣляются слѣдующимъ образомъ:

у ѣ з д ы:	ИЗРАСХОДОВАНО:		
		На ремонтъ.	На дорожную службу.
Съдлецкій	12560	» 72 »	4081 »
Бѣльскій	20361	руб. 82 коп.	2722 руб.
Венгровскій	14255	» 44 »	2314 »
Влодавскій	2235	» 31 »	798 »
Гарволинскій	5475	» 56 »	1552 »
Константиновскій	5174	» 43 »	1212 »
Луковскій	12821	» 41 »	2226 »
Радинскій	8766	» 87 »	1731 »
Соколовскій	7010	» 57 »	1464 »
итого	88660	руб. 13 коп.	18100 руб.

Эта сумма расхода на ремонтъ дорогъ въ 88660 руб. 13 коп. покрывается: 83138 руб. 6 коп.—изъ смѣты 1899 года, а остальные 5522 руб. 7 коп. — отпесены на смѣту 1900 года.

в) СТРАХОВОЙ СБОРЪ.

На основаніи Высочайше утвержденнаго 20 Іюля 1870 года Положенія о взаимномъ губернскомъ страхованіи отъ огня въ Сѣдлецкой губерніи существуетъ Взаимное Губернское отъ огня Страхованіе, которымъ завѣдываетъ Губернское Правленіе и подвѣдомственные ему уѣздныя управленія.

Къ 1 Января 1899 года сумма застрахованія равнялась 41700790 руб. Въ теченіе отчетнаго года убыло страхованій на 3943370 руб. и прибыло на 5058760 руб., такимъ образомъ, къ 1 Января 1900 года вся сумма застрахованія была 42816180 руб.

Сравнивая сумму застрахованія къ началу и концу отчетнаго года, оказывается, что она увеличилась на 1115390 руб. Это увеличеніе произошло отчасти влѣдствіе возведенія новыхъ и перестройки прежнихъ строеній большей стоимости, сравнительно съ той, какую имѣли убывшіе въ 1899 году строенія, а также, влѣдствіе образованія новыхъ поселеній, расположенныхъ на владѣльческихъ земляхъ, перешедшихъ въ руки мелкихъ хлѣбопашцевъ.

Движеніе страховыхъ суммъ въ отчетномъ году было слѣдующее: на 1 Января 1899 года состояло наличныхъ суммъ въ губернскомъ и уѣздныхъ казначействахъ 73671 руб. 66 коп. и оставалось невзысканной недоимки вмѣстѣ съ случайными доходами 30796 руб. 33 коп. и въ отчетномъ году подлежало поступленію 393379 руб. 30 коп.,— а всего 497847 руб. 29 коп. Въ дѣйствительности-же поступило — 466638 руб. 4 коп. и сложено со счетовъ—3117 руб. 9 коп., слѣдовательно къ 1 Января 1900 года оставалось въ недоимкѣ—28032 руб. 16 коп.,—меньше, чѣмъ къ 1 Января 1899 года—на 2764 руб. 17 коп.

Въ отчетномъ году израсходовано на содержаніе служащихъ по страховой части 16747 руб. 51 коп., а именно: 13422 руб. 92 коп. изъ суммъ страховаго сбора, 381 руб. 81 коп. по смѣтѣ Мипистерства Внутреннихъ Дѣлъ на содержаніе надзора за дѣятельностью страховыхъ учрежденій и обществъ, 1651 руб. по смѣтѣ Государственнаго Казначейства и 274 руб. по смѣтѣ Государственнаго Контроля; кромѣ того, выдано 1017 руб. 70 коп. Ассесору Страховаго Отдѣленія на воспитаніе дѣтей; исключено со счетовъ — 649

руб. 14 коп. и подлежало выдачѣ: признанныхъ вознагражденій за пожары, случившіеся до 1899 года — 80057 руб. 37 коп. и за пожары, бывшіе въ 1899 году — 426559 руб. 90 коп., итого 506617 руб. 27 коп., а въ дѣйствительности выдано лишь—383573 руб. 49 коп.

На 1 Января 1900 года оставалось въ педоимгѣ 28032 руб. 16 коп. и наличныхъ суммъ 64918 руб. 31 коп., изъ коихъ подлежатъ къ выдачѣ за убытки отчетнаго года 54802 руб. 61 коп. и за предыдущіе годы 49445 руб. 79 коп. — итого 104248 руб. 40 коп. по разсмотрѣннымъ и разрѣшеннымъ, но еще не выданнымъ вознагражденіямъ, и, кромѣ того, 164870 руб. 81 коп. по заявленнымъ, но еще не разсмотрѣннымъ окончательно требованіямъ.

Кромѣ того, на основаніи ст. 10 Положенія, въ отчетномъ году было выдано изъ суммъ страховаго сбора — 3369 руб. лицамъ, оказавшимъ отличіе при тушеніи пожаровъ.

Всего-же въ отчетномъ году израсходовано изъ суммъ страховаго сбора 401719 руб. 73 коп., меньше, чѣмъ въ 1898 году на 2023 руб. 5 коп.

Болѣе подробныя свѣдѣнія по приходу и расходу страховыхъ суммъ при семъ прилагаются.

Убытки, причиненные пожарами за послѣднія 25 лѣтъ, выражаются въ слѣдующихъ цифрахъ:

1875 года	282795 руб.	1888 года	590762 руб.
1876 »	144561 »	1889 »	453732 »
1877 »	129205 »	1890 »	408828 »
1878 »	252250 »	1891 »	305481 »
1879 »	200036 »	1892 »	606307 »
1880 »	239685 »	1893 »	190930 »
1881 »	452111 »	1894 »	306619 »
1882 »	501148 »	1895 »	339750 »
1883 »	427083 »	1896 »	324222 »
1884 »	515858 »	1897 »	394611 »
1885 »	420172 »	1898 »	448008 »
1886 »	463049 »	1899 »	314851 »
1887 »	499905 »	Итого	9211959 руб.

Средняя за 25 лѣтъ равна 368478,36 руб., а за послѣднее 10-лѣтіе—353960,7 руб., слѣдовательно сумма убытковъ отчетнаго года была меньше средней за 25 лѣтъ и послѣднее десяти лѣтіе.

Общее число застрахованныхъ къ 1 Января 1899 года по Сѣдлецкой губерніи строеній показываетъ слѣдующая таблица:

Наименованіе мѣстностей.	ЧИСЛО СТРОЕНІЙ.				Итого.	Сумма застрахованія.
	Каменныхъ.		Деревянныхъ.			
	Жилыхъ.	Нежилыхъ.	Жилыхъ.	Нежилыхъ.		
По городамъ:						
Бѣль	122	99	292	1035	1548	895950
Венгрову	22	22	480	830	1354	418260
Влодавъ	41	6	376	153	576	275510
Гарволянну	10	6	257	435	738	293100
Желехону	12	10	303	395	725	246030
Лукову	107	43	332	873	1355	602980
Межирѣчью	101	59	836	1022	2018	844040
Парчеву	1	5	444	493	943	250020
Раднну	31	10	437	527	1005	266650
Соколову	54	14	333	714	1115	336030
Сьдлену	371	147	516	1180	2214	1700810
Тересплаъ	9	4	155	260	428	152500
Итого	881	425	4796	7917	14019	6221280
По посадамъ:						
Бѣльскаго уѣзда	10	11	1448	2514	3983	762500
Венгровскаго	1	—	294	799	1094	129000
Влодавскаго	6	4	991	1938	2939	496510
Гарволинскаго	58	21	1240	3115	4434	646400
Константиновскаго	65	20	598	1172	1855	515200
Луковскаго	39	16	838	1737	2680	511980
Радискаго	—	1	346	547	894	168050
Соколовскаго	9	109	88	180	386	69630
Сьдлецкаго	15	10	320	825	1170	197600
Итого	203	192	6213	12827	19435	3496870
По селеніямъ, деревнямъ, фольваркамъ и проч.:						
Бѣльскаго уѣзда	35	46	6628	13795	20504	3521240
Венгровскаго	117	348	7179	16054	23698	3196310
Влодавскаго	94	129	10689	24101	34913	3933270
Гарволинскаго	245	467	11129	21449	33290	5087750
Константиновскаго	167	353	6694	16335	23554	3415240
Луковскаго	146	360	10677	23166	34349	4129510
Радискаго	241	242	7638	24296	32417	3983500
Соколовскаго	197	318	6326	16782	23623	2640650
Сьдлецкаго	141	227	7711	18875	26954	3190560
Итого	1383	2495	74571	174853	253302	33098030
А всего по губерніи	2467	3112	85580	195597	286756	42816180

Кромѣ того, въ губерніи имѣется строеній незастрахованныхъ: 1) казенныхъ—1084, 2) построенныхъ на чужихъ земляхъ—649, 3) временныхъ, подлежащихъ сносу—174 и 4) вновь построенныхъ, на которыя документы еще не утверждены—306, а всего—2213 строеній.

Г) СБОРЪ ПО ЗАСТРАХОВАНІЮ РОГАТАГО СКОТА ОТЪ ЧУМЫ.

Сборъ этотъ, установленный Высочайше утвержденными 20 Іюля 1870 года правилами, вѣдъмался въ отчетномъ году въ размѣрѣ 1 коп. съ каждой головы рогатаго скота, за исключеніемъ телятъ.

На основаніи произведенной въ 1899 году переписи, въ губерніи числилось крупнаго рогатаго скота: воловъ и быковъ—36091, коровъ—221498 и яловаго скота—66998, а всего—324587 штукъ.

Вознагражденіе за убитый для прекращенія чумы скотъ опредѣлено на 1899 годъ въ размѣрѣ 60 руб. за вола и бы-

ка, 40 руб. за корову, 30 руб. за штуку ялового скота и 10 руб. за теленка.

За отсутствием эпизоотии чумы рогатого скота расходов на этот предмет в отчетном году не производилось.

Оборотъ суммъ этого сбора въ 1899 году представляется въ слѣдующемъ видѣ: къ 1 Января 1899 года состояло въ наличности въ казначействахъ губерній—3485 руб. 52 коп., подлежало къ поступленію недоимки прежнихъ лѣтъ 42 руб. 35 коп. и оклада 1899 года 3245 руб. 87 коп., а всего — 3289 руб. 22 коп. Въ счетъ таковыхъ поступило 3254 руб. 2 коп. и къ 1 Января 1900 года осталось въ недоимкѣ 35 руб. 20 коп. Сравнительно съ 1898 годомъ недоимка уменьшилась на 8 руб. 15 коп.

Въ теченіе отчетнаго года израсходовано на управление дѣлами по прекращенію чумы 2252 руб. 12 коп. и на 1 Января 1900 года осталось въ наличности въ казначействахъ Съдлецкой губерніи 4487 руб. 44 коп.

д) божничныи сборъ.

Сборъ этого наименованія, установленный съ еврейскихъ обществъ на содержаніе синагогъ, молитвенныхъ домовъ, раввиновъ, школъ, больницъ и на вспомошествованіе бѣднымъ евреямъ, слагается изъ доходовъ отъ религіозныхъ обрядовъ и требъ, какъ то: платы за бракосочетаніе, обрѣзаніе, погребеніе, чтеніе родала, съ аренды банъ и мыквы, а также, изъ пожертвованій предъ суднымъ днемъ, а при недостаточности сихъ средствъ, взимается еще сборъ съ еврейскихъ семействъ, раздѣленныхъ для этого по степени состоятельности на четыре разряда.

Проекты приходо-расходныхъ смѣтъ по каждому божничному округу, каковыхъ въ Съдлецкой губерніи 32, составляются на каждые три года и утверждаются Губернскимъ Правленіемъ и въ 1899 году такъ-же, какъ и въ 1898 году, но во всемъ округамъ подлежало къ поступленію 34552 руб. 37½ коп., а израсходованію 34291 руб. 37½ коп.

Что касается расходовъ въ частности, то почти ⅓ ихъ составляетъ содержаніе 29-ти раввиновъ, 7-ми подраввиновъ и 3-хъ духовныхъ (11624 руб. 75 коп.); вообще-же расходы на синагоги, молитвенные дома и на содержаніе состоящихъ при нихъ лицъ составляетъ около 22000 руб., т. е. около ⅔ всего расхода.

Что-же касается суммы приходовъ, то болѣе 25000 руб., т. е. около ⅔ всей суммы приходовъ составляютъ добровольныя складки, къ уплатѣ которой привлечены 7114 еврейскихъ семействъ губерніи, и максимумъ размѣра платы этой

складки съ одной семьи — въ Сѣдлецкомъ божицномъ округѣ (150 руб.), а minimum — въ Вогинскомъ округѣ, Радинскаго уѣзда (20 коп.).

В. Мѣстные сборы.

Гминные сборы.

Къ числу общественныхъ сборовъ относятся гминные сборы, которые идутъ: 1) на содержаніе гминныхъ управленій, 2) на содержаніе гминныхъ судовъ, 3) на содержаніе гминныхъ начальныхъ училищъ, 4) на расходы, обязательныя въ силу разныхъ Правительственныхъ распоряженій и 5) на общественныя надобности, устанавливаемыя самими гминными сходами ежегодно по приговорамъ.

Разверстка этихъ сборовъ производится по числу морговъ владѣемой плательщиками земли (1 моргъ = 0,51248 дес.), за исключеніемъ самостоятельныхъ посадскихъ гминъ, въ коихъ распредѣленіе этихъ сборовъ производится по числу владѣльцевъ недвижимой собственности, а не по количеству земли.

Въ отчетномъ году гминные сборы по уѣздамъ распредѣлялись слѣдующимъ образомъ:

Наименованіе уѣздовъ.	И з р а с х о д о в а н о в ъ 1 8 9 9 г о д у .													Площадь земли (въ моргахъ), облаженной сборомъ.	Средній размѣръ сбора на 1 моргъ.						
	Число гминъ.	На содержаніе гминныхъ управленій.						Число Судовъ.	На содержаніе Гмин. Судовъ.	На содержаніе начальныхъ училищъ.	Расходы, обязат. въ силу Правит. распоряженій.	На общественныя надобности, устан. самими гминными сходами.	Итого.								
		Личный составъ.	Канцелярскіе и др. расходы.	Наемъ помѣщаній.																	
					рубли и копейки.																
Сѣдлецкій . . .	16	6262	—	2861	94	—	—	5	2917	31	5007	83	2755	69	6689	31½	26494	8½	187116	14	
Бѣльскій . . .	15	6796	20	2265	30	476	58	4	2271	34	6254	53½	2441	70	9040	75	29546	40½	194694	22	
Венгровскій . . .	15	5280	—	4422	84	—	—	5	2839	29	3114	64½	3703	24	3408	14½	22768	16	224158	10	
Влодавскій . . .	14	7193	—	3912	94	433	25	4	2796	71	3840	26	2936	52	11665	88½	32778	56½	269451	12	
Гарволинскій . . .	17	9880	86	3880	96	748	50	5	3620	92	—	—	3909	63	18572	23	40613	12	228266	18	
Константиновскій . . .	16	6527	20	2985	36	372	15	4	2503	57	4031	51½	3393	49	8371	69	28184	97½	206603	11	
Луковскій . . .	22	9240	30	3344	53	438	25	6	3659	55	631	64	3683	22	13161	60	34209	9	247880	13	
Радинскій . . .	14	6170	60	1889	99	265	62	4	3005	41	—	—	3567	80	9148	79	24048	21	207231	13	
Соколовскій . . .	12	4260	—	2665	49	1134	21	3	2089	22	3437	94	2921	12	7882	11	24390	9	167163	15	
Итого по губ.	141	61610	16	28229	35	3868	56	40	25703	32	26368	36½	29312	43	87940	51½	263032	70	1932562	14	
				93708 руб. 7 коп.																991167	десят.

Изъ этой таблицы усматривается, что количество расходовъ на одну гмину колебалось отъ 1517 руб. 88 коп. (Венгровскій уѣздъ) — до 2341 руб. 43 коп. (Влодавскій уѣздъ), въ среднемъ-же по 1865 руб. 48 коп. на 1 гмину.

На одну десятину земли приходилось въ среднемъ гминныхъ расходовъ по 28 коп., причѣмъ высшій размѣръ взимался въ Соколовскомъ уѣздѣ — по 36 коп. съ десятины, а въ частности въ гминѣ Гроховъ — по 50 коп., а наименьшій —

въ Венгровскомъ уѣздѣ—21 коп. и въ частности въ гминѣ Старавесь—по 11 коп. съ десятины.

Г. Городскіе доходы и расходы.

Городскихъ суммъ по кассамъ къ 1 Января 1899 года въ наличности состояло всего 39886 руб. 51¹/₄ коп., а именно:

по гор. Съдлецу . . .	10288 руб. 29 ¹ / ₂ коп.
» Бѣлѣ . . .	1689 » 38 »
» Венгрову . . .	4384 » 61 ¹ / ₂ »
» Влодавѣ . . .	7290 » 4 ¹ / ₂ »
» Гарволину . . .	1695 » 49 »
» Желехову . . .	1454 » 45 ¹ / ₂ »
» Лугову . . .	2510 » 75 »
» Межирѣчью . . .	4753 » 38 »
» Парчеву . . .	373 » 56 »
» Радину . . .	3012 » 57 ¹ / ₂ »
» Соколову . . .	1375 » 32 ³ / ₄ »
» Тересполо . . .	1058 » 64 ¹ / ₂ »
итого	39886 руб. 51 ¹ / ₄ коп.

Въ теченіе отчетнаго года поступило доходовъ обыкновенныхъ и чрезвычайныхъ всего 126738 руб. 20³/₄ коп., и именно:

Доходовъ обыкновенныхъ:

сборъ съ городскихъ имуществъ и оброчныхъ статей . . .	9577 р. 73 к.	7,6%
сборъ съ владѣльцевъ недвижимыхъ имуществъ	24385 » 40 »	19,2
сборъ съ промышленниковъ и торговцевъ (капоновый)	15089 » 46 »	11,9
налоги косвенные	32201 » 93 ¹ / ₂	25,4
доходы вспомогательные	3522 » 62 »	2,8
доходы мелочные и случайные	696 » 23 »	0,5

Доходовъ чрезвычайныхъ:

отъ казны, изъ городск. капитала, изъ др. источниковъ и поступило недоимокъ прежн. лѣтъ	41264 » 83 ¹ / ₂	32,6
итого	126738 р. 20 ³ / ₄ к.	100%

Слѣдовательно, самыя крупныя поступленія въ отчетномъ году составляли доходы чрезвычайные (32,6% всей суммы), затѣмъ налоги косвенные (25,4%) и сборъ съ владѣльцевъ недвижимыхъ имуществъ (19,2%), а самыя малые — доходы вспомогательные (2,8%) и мелочные и случайные (0,5%).

Въ теченіе отчетнаго года израсходовано по всеѣмъ городамъ 96855 руб. 67½ коп., а именно:

а) на расходы текущія:

на содержаніе мѣстъ и лицъ городского управленія	37792 р. 98 к.	39,0%
на содержаніе городск. имуществъ и на наемъ помѣщеній	16876 » 82 »	17,5
на благоустройство городовъ	8069 » 46 »	8,3
на содержаніе учебныхъ, благотворит. и др. обществ. заведеній	2254 » 24 »	2,3
на уплату долговъ и составленіе запаснаго капитала	17489 » 35 »	18,1
на мелочныя и экстраординарныя расходы	5445 » 20½ »	5,6

б) расходы единовременныя:

по городскому управленію, по строительной части и др. надобн.	8927 » 62 »	9,2
итого	96855 р. 67½ к.	100%

Самый большой расходъ въ отчетномъ году по всеѣмъ городамъ (39,0%) былъ на содержаніе мѣстъ и лицъ городского управленія, а въ частности, по гор. Сѣдлецу, гдѣ онъ достигъ 50,8% всеѣхъ расходовъ по этому городу. Самый-же меньшій расходъ въ отчетномъ году (2,3%) былъ на содержаніе учебныхъ, благотворительныхъ и другихъ общественныхъ заведеній, а по гор. Влодавѣ и Радину на эти заведенія ничего израсходовано не было.

Что касается городскихъ капиталовъ постоянныхъ (неприкосновенныхъ) и запасныхъ (безрочныхъ вкладовъ), находящихся въ Варшавской Конторѣ Государственнаго Банка, то состояніе ихъ къ 1 Января 1900 года показываетъ нижеслѣдующая таблица:

	Неприкосновенные капиталы.	Безрочные вклады.
гор. Сѣдлецъ	26657 р. 70 к.	27808 р. 20 к.
» Бѣла	— » — »	7526 » 44 »
» Венгровъ	— » — »	7461 » 19 »
» Влодава	— » — »	1672 » 80 »
» Гарволинъ	143 » 93 »	6849 » 79 »
» Желеховъ	— » — »	16220 » 32 »
» Луговъ	6283 » 61 »	8273 » 61 »
» Межирѣчье	— » — »	2706 » 9 »
» Парчевъ	41 » 45 »	7246 » 49 »
» Радинъ	9 » 16 »	3165 » 57½ »
» Соколовъ	— » — »	4576 » 30 »
» Тересполь	— » — »	2232 » 82 »
итого	33126 р. 85 к.	95739 р. 62½ к.

Д. Акцизные сборы.

Поступленіе акцизныхъ сборовъ въ отчетномъ году выражалось слѣдующими цифрами:

Поступило:

1) Акциза съ вина и спирта —	
а) по винокуреннымъ и спиртоочистительнымъ заводамъ . . .	40041 руб. 66 коп.
б) по казеннымъ складамъ . . .	870126 » 1 »
Акциза съ пивоваренія	62521 » 80 »
Акциза съ медоваренія	101 » 50 »
Патентнаго сбора	13632 » 44 »
2) Акциза съ сахара	238727 » 51 »
Патентн. сбора съ сахарн. заводовъ	1412 » 61 »
3) Отъ продажи табачно-акцизныхъ патентовъ и марокъ	10286 » 25 »
А всего 1236849 руб. 78 коп.	

Такимъ образомъ, въ отчетномъ году сбора съ питей поступило всего 986423 руб. 41 коп., болѣе противъ 1898 года на 137074 руб. 86 коп.; акциза съ сахарнаго производства — 240140 руб. 12 коп., болѣе противъ 1898 года на 39656 руб. 91 коп.; отъ продажи табачно-акцизныхъ патентовъ — 10286 руб. 25 коп., менѣе противъ 1898 года на 3097 руб. 50 коп. Спичечнаго-же дохода совсѣмъ не поступало.

Е. Натуральная повинности.

1) Квартирная повинность.

На основаніи Высочайше утвержденнаго 31 Мая 1868 года Положенія, квартирная повинность состоитъ въ томъ, что у жителей городовъ, посадовъ и деревень отводятся квартиры въ натурѣ для войскъ и чиновъ военнаго и гражданскаго вѣдомствъ, имѣющихъ право на квартирное довольствіе съ уплатою домовладѣльцамъ причитающагося имъ по тарифу вознагражденія изъ суммъ Главнаго Интендантскаго и Главнаго Инженернаго Управленій Военнаго Вѣдомства, а съ 1 Марта 1899 года — изъ суммъ Варшавскаго Окружнаго Интендантскаго Управленія.

Что касается войскъ, то въ отчетномъ году въ губерніи квартировали тѣ-же что и въ предыдущемъ 1898 году и общая ихъ численность, за исключеніемъ жандармскихъ управленій и командъ земской стражи, простиралась до 16202 чело-вѣка.

На основаніи Высочайше утвержденнаго 2 Мая 1886 года мнвія Государственнаго Совѣта въ отчетномъ году квартирные деньги на руки въ размѣрахъ, определенныхъ при-

ложенными къ вышеприведенному мнѣнію Государственнаго Совѣта табелями лит. А и Б, получали — 4 генерала, 70 штабъ-офицеровъ, 368 оберъ-офицеровъ и 67 чиновниковъ военнаго вѣдомства. Равнымъ образомъ, квартирныя деньги отпускались къ отчетномъ году и семейнымъ нижнимъ чинамъ частей войскъ, расположенныхъ казарменнымъ образомъ.

Изъ общаго числа войскъ, расположенныхъ въ губерніи, 13786 нижнихъ чиновъ были размѣщены въ казенныхъ и частныхъ казармахъ, нанимаемыхъ по контракту у ихъ владѣльцевъ, а для 2416 человекъ отведены были квартиры въ обывательскихъ домахъ съ соблюденіемъ соответственной очереди въ отбываніи домовладѣльцами сей повинности.

Помѣщенія для воинскихъ управленій и хозяйственныхъ заведеній нанимались или отводились въ натурѣ съ отпусккомъ за нихъ вознагражденія по тарифу закона 2 Мая 1886 года (ст. 4 п. 2).

Изъ чиновъ гражданскаго вѣдомства квартирныя деньги получали на руки: судебные слѣдователи Сѣдлецкаго Окружнаго Суда, чины крестьянскихъ учреждений и уѣздные начальники, не пользовавшіеся казенными квартирами.

Для чиновъ земской стражи квартиры въ отчетномъ году были отводимы въ натурѣ въ домахъ городскихъ и сельскихъ обывателей согласно тарифу, приложенному къ ст. 10 Положенія 31 Мая 1868 года. Помѣщенія же подъ хозяйственныя заведенія той-же стражи тоже отводились въ натурѣ по тарифу, приложенному къ § 1 Положенія, утвержденному б. Совѣтомъ Управленія въ Царствѣ Польскомъ 9 (21) Сентября 1866 года.

Въ 1899 году за наемъ казармъ и офицерскихъ квартиръ было выдано: до 1 Марта — по § 5 ст. 13 смѣты Главнаго Интендантскаго Управленія 45770 руб. 7 коп. и оставалось неудовлетворенныхъ расходовъ 19548 руб. 13 коп., а съ 1 Марта — по § 5 ст. 1 смѣты Главнаго Инженернаго Управленія было выдано 27904 руб. 55 коп. и осталось неудовлетворенныхъ расходовъ 13037 руб. 66 коп. Съ 1 Марта 1899 года офицерскіе чины получаютъ квартирныя деньги изъ Варшавскаго Окружнаго Интендантскаго Управленія.

2) Подводная повинность.

Поставка жителями Сѣдлецкой губерніи подводъ при передвиженіи войскъ, военныхъ командъ, этаповъ и пересылкѣ арестантовъ вѣдъ этапныхъ линій, а также для лицъ, имѣющихъ на то право по закону, производится по очереди для чего ведутся особые списки по городамъ — въ магистратахъ, а по селеніямъ — въ гминныхъ управленіяхъ. Подводы въ от-

четномъ году, какъ и прежде, поставлялись двухъ родовъ — платныя и бесплатныя.

Прилагаемая таблица показываетъ количество поставленныхъ поуѣздно въ 1898 году обывательскихъ подводъ:

	Поставлено подводъ:	
	Платныхъ.	Бесплатныхъ
гор. Сѣдлецъ . . .	29	—
Сѣдлецкій уѣздъ . .	404	436
Бѣльскій » . . .	2210	556
Венгровскій » . . .	553	402
Влодавскій » . . .	1088	989
Гарволинскій » . . .	4591	619
Константиновскій . .	180	546
Луковскій » . . .	125	105
Радинскій » . . .	220	22
Соколовскій » . . .	560	785
итого	9960	4460

Неравномѣрность распредѣленія по уѣздамъ подводной повинности зависитъ отъ мѣстныхъ условій, между которыми особенное значеніе имѣють направленіе этапныхъ линій и передвиженіе войскъ.

3) Дорожная (шарварковая) повинность.

Эта повинность отбывается населеніемъ на основаніи Высочайше утвержденныхъ 19 Іюня 1870 года Правиль о порядкѣ содержанія земскихъ дорогъ въ губерніяхъ Привислинскаго края и имѣеть цѣлю содержаніе въ исправности дорогъ 2 и 3-го разряда и находящихся на нихъ мостовъ, причемъ содержаніе дорогъ 2-го разряда составляетъ общественную гминную повинность, а содержаніе дорогъ 3-го разряда лежитъ на обязанности сельскихъ обществъ и отдѣльныхъ землевладѣльцевъ, чрезъ земли коихъ дороги эти пролегають. Содержаніе-же земскихъ дорогъ 2-го разряда на городскихъ земляхъ отнесено на обязанности городскихъ обществъ.

Раскладка шарварковой повинности между жителями, предоставлена гминнымъ сходамъ, а наблюденіе за отбываніемъ ея возложено на гминныхъ войтовъ. Для соблюденія равномѣрнаго распредѣленія этой повинности въ гминахъ составляется ежегодное распредѣленіе ея, сообразно которому, по мѣрѣ надобности, и наряжаются конные и пѣшіе рабочіе для исполненія повинности въ патурѣ. Однако-же въ нѣкоторыхъ случаяхъ эта повинность можетъ быть замѣняема на деньги.

Дорожная повинность на 1899 годъ поуѣздно была распредѣлена слѣдующимъ образомъ:

Наименованіе уѣздовъ.	Количество.				Определено шарварка въ натурѣ.		Замѣнено на деньги.		Прямъ- чаііе.
	Дорогъ II-го разра- да.		Дымовъ.		Кон- ныхъ.	Пѣ- шихъ.	руб.	коп.	
	вер.	саж.	Привлечен. къ не- полной шарвар- ковой повинности.	Не подлежащихъ привлеч. къ испол. шарварк. повинн.					
					дней.				
Сѣдлецкій	130	150	—	—	2410	2260	18	—	
Вѣльскій	201	—	8485	276	8380	9153	32	40	
Венгровскій	284	58	7674	234	8891	9622	623	40	
Владавскій	342	—	7612	1024	18956	21299	460	—	
Гарволінскій	342	250	5177	82	12816	9251	1424	17	
Константиновскій.	191	250	4952	174	5888	5655	474	7	
Луковскій	329	—	9154	1106	3971	7948	1184	40	
Раднскій	321	—	5792	549	6146	6539	280	30	
Соколовскій	301	250	5747	952	7164	6262	443	73	
Итого	2442	458	54593	4397	74622	77989	4940	47	

Въ Сѣдлецкомъ уѣздѣ раскладки
составлены по количеству земли
(186750 десятинъ), а потому количе-
ство дымовъ не погашено.

4) Военная повинность.

На основаніи Высочайше утвержденного 1 Января 1874 года Устава о военной повинности и согласно Высочайшему Указу, данному Правительствующему Сенату въ 4 день Юня 1899 года, былъ произведенъ въ отчетномъ году 26-й годовой призывъ на службу новобранцевъ, который законченъ былъ повсемѣстно по губерніи къ 4 Ноября.

Достигшихъ призывнаго возраста и записанныхъ въ призывные списки въ отчетномъ году было 6973 человекъ (изъ нихъ христіанъ 5490 и евреевъ 1483) и, кромѣ того, по дополнительному списку А—3 человекъ и списку Б—1000 человекъ.

Въ общемъ числѣ лицъ, подлежащихъ вынугію жеребья, заключалось льготныхъ: 1-го разряда—1302 человекъ, 2-го разряда—964 человекъ и 3-го разряда—319 человекъ, итого 2585 человекъ.

При наборѣ были даны отсрочки: по имущественному положенію—4 чел., до окончанія образованія—21 чел., по невозможности и болѣзни—976 чел. (въ томъ числѣ изъ внесенныхъ въ призывные списки: христіанъ 445 чел. и евреевъ 190 чел. и по дополнительному списку Б—341 чел.), по нахожденію подъ судомъ и слѣдствіемъ—17 чел., освобождено вовсе отъ военной повинности (ст. 79)—1 чел., освобождены отъ жеребья, какъ заявившіе желаніе исполнить военскую повинность въ качествѣ вольноопредѣляющихся—12 чел., признаны годными къ зачисленію въ ратники опол-

ченія 2-го разряда—802 чел. (изъ нихъ: внесенныхъ въ призывные списки: христіанъ 287 чел., евреевъ 112 чел. и по списку А—1 чел., по списку Б—402 чел.), признаны совсѣмъ неспособными (ст. 182 п. 1 уст.)—232 чел. (изъ нихъ: внесенныхъ въ призывные списки: христіанъ 158 чел. и евреевъ 48 чел., изъ числившихся по списку А—1 чел. и по списку Б—25 чел.), отправлено на испытаніе—315 чел., назначены къ переосвидѣтельствуванію въ Губернскомъ по воинской повинности Присутствіи—7 чел., неявилось вовсе къ исполненію призыва: христіанъ 75 чел. и евреевъ 144 чел., итого 219 чел. За пополненіемъ контингента при освидѣтельствovanіи: зачислено въ ратники ополченія—1-го разряда 1570 чел. и 2-го разряда 1573 чел., признано совсѣмъ неспособными—29 чел. и неявилось къ освидѣтельствуванію—22 чел. (19 христіанъ и 3 еврея).

Принято всего на службу: внесенныхъ въ призывные списки—2003 чел., въ дополнительный списокъ А—1 чел. и списокъ Б—172 чел., итого 2176 чел.; изъ нихъ: способныхъ къ строевой службѣ—2138 чел., къ нестроевой—30 чел. и зачислено въ запасъ, на основаніи ст. 80 уст. о воин. повинн. —8 чел.

Въ числѣ принятыхъ на службу заключалось: имѣющихъ льготы 3-го разряда—4 чел., 2-го разряда—10 чел. и 1-го разряда—7 чел.; изъ нихъ: имѣющихъ право на сокращенные сроки службы—13, женатыхъ—236 и умѣющихъ читать и писать или только читать—581 чел.

По росту призывные распределялись слѣдующимъ образомъ:

въ 2 арш. 2 $\frac{1}{2}$ верш.	. . .	64 чел.
— 3 »	. . .	245 »
— 4 »	. . .	541 »
— 5 »	. . .	649 »
— 6 »	. . .	407 »
— 7 »	. . .	195 »
— 8 »	. . .	53 »
— 9 »	. . .	13 »
— 10 »	. . .	1 »

По національности все число призывныхъ распределяется: русскихъ 447 чел., поляковъ 1202 чел., пѣмцевъ 28 чел. и евреевъ 499 чел.; а по вѣроисповѣданіямъ: на 429 православныхъ и единовѣрцевъ, 1248 прочихъ христіанъ и 499 евреевъ.

По сословному контингенту было: внесенныхъ въ книги постоянного населенія, а равно приписанныхъ къ обществамъ

послѣ ревизіи—2172 чел. и лицъ, изъятыхъ отъ внесенія въ 10-ю народную перепись, а также вышедшихъ послѣ ревизіи изъ податнаго сословія—4 чел.

Во время и послѣ производства призыва въ Уѣздныя по воинской повинности Присутствія въ отчетномъ году поступило 11 жалобъ на неправильности въ призывныхъ спискахъ, изъ нихъ признано уважительными 4.

Въ Губернское по воинской повинности Присутствіе принесено было: а) 6 жалобъ на неправильности въ призывныхъ спискахъ— изъ нихъ признаны уважительными 2; б) 5— по опредѣленію неспособности къ труду—уважена 1; в) 59— по назначенію льготъ— уважена 21; г) по опредѣленію возраста по наружному виду—1, которая не уважена и д) 275 жалобъ по опредѣленію годности къ службѣ — уважено 69.

Въ Правительствующій Сенатъ принесено всего 10-ть жалобъ.

По призыву и приему на службу и на содержаніе Губернскаго и Уѣздныхъ по воинской повинности Присутствій, израсходовано въ отчетномъ году всего 11756 руб. 15½ коп., а именно:

1) по отправленію призывныхъ въ Губернское Присутствіе для переосвидѣтельствствованія и въ лечебныя заведенія на испытаніе и на содержаніе этихъ лицъ въ лечебныхъ заведеніяхъ . . .	619 руб. 85 коп.
2) на путевое, квартирное и порціонное довольствіе военнаго члена, медиковъ и военнаго приѣмщика . . .	1416 » 5½ »
3) на заготовленіе предметовъ для измѣренія роста и изслѣдованія здоровья людей	31 » — »
4) на содержаніе лицъ, завѣдывающихъ дѣлопроизводствомъ воинскихъ присутствій	2400 » — »
5) на канцелярскіе расходы . . .	2069 » 25 »
6) на наемъ помѣщеній для Присутствій, ихъ меблировку, отопленіе и освѣщеніе	2220 » — »
итого 11756 руб. 15½ коп.	

Если сравнить число внесенныхъ въ призывные списки съ неявившимися ко дню исполненія призыва за 1899 годъ, то поуѣздно получаютъ слѣдующія цифры:

	Число призыв- ныхъ:		Число неявив- шихся:	
	Христ.	Евреевъ.	Христ.	Евреевъ.
Сѣдлецкій уѣздъ	491	176	3	11
Бѣльскій	488	225	8	33
Венгровскій	642	119	13	21
Влодавскій	732	198	7	11
Гарволинскій	958	258	6	2
Константиновскій	448	98	11	10
Луковскій	758	157	18	16
Радинскій	499	166	1	30
Соколовскій	464	96	8	10
итого	5490	1483	75	144

Такимъ образомъ, призывалось въ отчетномъ году всего 78,7% христіанъ и 21,3% евреевъ; изъ общаго числа призывавшихся неявилось 1,4% христіанъ и 9,7% евреевъ, а въ числѣ неявившихся было 34,25% христіанъ и 65,75% евреевъ.

Согласно ст. 360 Устава о воин. повин., на семейства евреевъ, уклонившихся при послѣднемъ призывѣ отъ исполненія военной повинности, наложено въ 1899 году всего 51000 руб. денежныхъ штрафовъ, а именно: на евреевъ, проживающихъ —

въ Сѣдлецкомъ уѣздѣ	6300 руб.
» Бѣльскомъ	11700 »
» Венгровскомъ	2700 »
» Гарволинскомъ	1200 »
» Константиновскомъ	6000 »
» Луковскомъ	4500 »
» Радинскомъ	16500 »
» Соколовскомъ	2100 »
итого	51000 руб.

III.

ОБЩЕСТВЕННОЕ БЛАГОУСТРОЙСТВО И БЛАГОЧИНІЕ.

А. Казенныя и общественныя зданія.

Въ отчетномъ году казенныхъ зданій, подвѣдомственныхъ Министерству Внутреннихъ Дѣлъ, въ которыхъ помѣщались нѣкоторыя учрежденія этого вѣдомства, насчитывалось столько-же, сколько и въ 1898 году. Остальныя-же присутственныя мѣста Министерства Внутреннихъ Дѣлъ помѣщались въ частныхъ домахъ и за наемъ таковыхъ уплачивалось изъ кредита Министерства Внутреннихъ Дѣлъ на 1899 годъ по § 26 ст. 3, за помѣщенія: Сѣдлецкаго уѣзднаго управленія 900 руб., Бѣльскаго—1000 руб., Гарволинскаго—1100 руб., Радинскаго—500 руб., Соколовскаго—820 руб. и Сѣдлецкаго Губернскаго по крестьянскимъ дѣламъ Присутствія 450 руб., итого 4770 руб.

Кромѣ того, согласно § 26 ст. 2-й смѣты Министерства Внутреннихъ Дѣлъ 1899 года, на мелкій ремонтъ и содержаніе въ чистотѣ и исправности зданій Министерства Внутреннихъ Дѣлъ ассигновано было 4113 руб. 24 коп.

Городскихъ зданій, находящихся въ Сѣдлецкой губерніи, въ отчетномъ году было столько-же, сколько въ 1898 году, т. е. всего 36.

Въ теченіе 1899 года, по утвержденнымъ Губернскимъ Правленіемъ планамъ, построены были въ городахъ губерніи слѣдующія частныя постройки:

Наименованіе городовъ.	ПОСТРОЙКИ.				
	Дома каменные.			Хозяйственныя.	
	Одно этажныя.	Двухъ этажныя.	Трехъ этажныя.	Камен- ныя.	Дервян- ныя.
Губ. гор. Сѣдлецъ . . .	1	7	3	10	2
Гор. Бѣла	1	—	—	3	—
„ Венгровъ	1	—	—	1	—
„ Влодава	—	1	—	1	—
„ Гарволинъ	3	—	—	1	2
„ Луковъ	3	1	—	6	—
„ Парчевъ	1	—	—	—	1
„ Радинъ	1	1	—	1	—
„ Соколовъ	—	2	—	—	—
Итого	11	12	3	23	5

Всѣ города Сѣдлецкой губерніи въ отношеніи паружнаго благоустройства и опрятности, по имѣющимся въ ихъ распоряженіи средствамъ, находились въ хорошемъ состояніи; почти вездѣ улицы вымощены, освѣщены и обсажены деревьями и почти во всѣхъ городахъ имѣются сады и скверы.

Б. Пути сообщенія.

Кромѣ главныхъ естественныхъ путей сообщенія, которыми служатъ четыре рѣки: Западный Бугъ, Висла, Вепрь и Ливецъ, Сѣдлецкая губернія вообще богата усовершенствованными путями сообщенія.

Рельсовый путь, пересекающій губернію въ различныхъ направленіяхъ и проходящій около городовъ: Сѣдлеца, Лукова, Межирѣчья, Бѣлы, Тереспоя, Радина, Парчева, Влодавы, Гарволина и Соколова, пролегаетъ на протяженіи 423 вер. и главными узловыми станціями въ губерніи считаются Сѣдлецъ и Луковъ.

Равнымъ образомъ, вся губернія перерѣзывается по разнымъ направленіямъ дорогами, протяженіе которыхъ представляется слѣдующими цифрами: государственнаго шоссе—418 вер., губернскихъ или дорогъ I-го разряда — 477 вер. 492 саж., уѣздныхъ или дорогъ II-го разряда — 3251 вер. и проселочныхъ или дорогъ III-го разряда—6625 вер., итого — 10771 вер. 492 саж.

Въ вѣдѣніи Министерства Путей Сообщенія состоятъ государственныя шоссеиныя дороги, проходящія въ предѣлахъ губерніи на протяженіи 418 верстъ.

Губернскія (перворазрядныя) дороги, сооружаемыя и содержимыя на счетъ губернскаго земскаго дорожнаго сбора, въ отчетномъ году простирались на 477 вер. 492 саж. и длина ихъ, сравнительно съ 1898 годомъ, не измѣнилась. Изъ нихъ: шоссированныхъ 423 вер. 430 саж., остальные-же 54 вер. 62 саж. грунтовыя дороги. Въ числѣ шоссированныхъ дорогъ заключается 9 вер. 72 саж. мощенныхъ, которыя проходятъ по городамъ и посадамъ губерніи.

Уѣздныхъ (второразрядныхъ) дорогъ, которыя содержатся на счетъ гминныхъ натуральныхъ повинностей, въ отчетномъ году было всего 3251 вер., болѣе прошлаго года на 4 версты.

Въ среднемъ на 1 кв. версту площади губерніи приходится земскихъ дорогъ I и II-го разряда—0,19 версты.

Дороги III-го разряда (проселочныя), содержаніе которыхъ лежитъ на обязанности владѣльцевъ, въ предѣлахъ земель которыхъ онѣ пролегаютъ, имѣли въ отчетномъ году

протяженія 6625 верстъ, на четыре версты меньше, чѣмъ въ 1898 году.

Мостовъ и трубъ на дорогахъ I-го разряда къ 1 Января 1899 года было всего 507, въ отчетномъ году уничтожено 3 моста и построенъ 1 новый на мѣстѣ, гдѣ прежде вовсе не было моста. Такимъ образомъ, къ 1 Января 1900 года состояло мостовъ: на каменныхъ устояхъ 338, на деревянныхъ 121 и штайнгутовыхъ трубъ 46, а всего—505. Тарифныхъ мостовъ въ отчетномъ году было всего 9 (столько-же, сколько и въ 1898 году).

В. Почта и телеграфъ.

Въ отчетномъ году въ губерніи находились тѣ-же почтово-телеграфныя учрежденія, что и въ предыдущемъ году, но произошло слѣдующее измѣненіе, а именно: въ гор. Съдлецѣ установлена выдача на домъ адресатамъ заграничныхъ бандеролей съ пошлиннымъ вложеніемъ.

Служащихъ въ почтово-телеграфныхъ учрежденіяхъ къ 1 Января 1900 года состояло: чиновниковъ 67, почталіоновъ 35 и сторожей 16 чел.

Конныхъ почтовыхъ станцій въ губерніи въ отчетномъ году было 10 и на нихъ содержалось 38 лошадей и 22 почтара. Лошадей отпущено было подъ почту и эстафеты 3958 и для проѣзжихъ 421.

Такое незначительное количество лошадей, отпущенное подъ проѣзжающихъ, объясняется какъ довольно большимъ развитіемъ извоза и малыми разстояніями переѣздовъ вообще, такъ и затруднительностью при перемѣнѣ лошадей на станціяхъ, при весьма маломъ числѣ ихъ по штату.

Протяженіе почтовыхъ трактовъ въ губерніи было: желѣзно-дорожныхъ—346 верстъ, шоссейныхъ—188½ верстъ и грунтовыхъ—108¼ верстъ. По означеннымъ путямъ почтами было пройдено въ теченіе отчетнаго года: по желѣзно-дорожнымъ — 282580 вер., по шоссейнымъ — 103867 вер. и по грунтовымъ—50128 верстъ.

Протяженіе-же телеграфныхъ линій было 174¼ версты и на нихъ проводовъ—461½ версты.

Въ 1899 году оборотъ почтово-телеграфныхъ суммъ былъ слѣдующій:

І. Приходъ:

за почтовые марки	48996	руб.	9	коп.
» штемпельные конверты	7023	»	47	»
» бланки для закрытыхъ и открытыхъ писемъ и почтовыхъ бандеролей	13710	»	70½	»
» бланки для перевода денегъ	2365	»	71½	»
» пересылку корреспонденціи, неоплаченной штемпелемъ или марками	5973	»	13	»

за періодическія изданія	23 руб. 20 коп.
» страхуваніе	3001 » 23 »
» росписки въ пріемѣ на почту кор- респондевціи и за заказъ	3369 » 43 »
» корреспонденцію съ наложеннымъ платежемъ	137 » 38 »
сборъ съ проѣзжающихъ на почтовыхъ лошадяхъ	42 » 10 »
за передачу телеграфныхъ депешъ	18939 » 53 »
разные доходы	37 » 86 »
	<hr/>
итого	103619 руб. 84 коп.

II. Расходъ:

на содержаніе личнаго состава	32661 руб. 51 коп.
» хозяйственные расходы	14355 » 38 »
» прогоны за возку почтъ и эстафетъ	10716 » 39 »
» леченіе пивжихъ служителей	82 » 1 »
» пересылку депешъ и возвратъ пода- телямъ	1100 » — »
» ремонтъ телеграфныхъ линій	2928 » 16 »
» разные расходы	3895 » 96 »
	<hr/>
итого	65739 руб. 41 коп.

Въ почтово-телеграфныхъ учрежденіяхъ губерніи въ отчетномъ году получено и отправлено разнаго рода корреспонденціи:

I. Почтовой внутренней корреспонденціи:

а) ипогородной:

	Отправлено.	Получено.
писемъ закрытыхъ оплаченныхъ	—	1023611
» не вполнѣ оплаченныхъ	—	43710
» безплатныхъ	—	458629
» открытыхъ	—	643154
» заказныхъ	—	94168
бандерольныхъ отправленій	—	148243
денежныхъ и цѣпныхъ пакетовъ	47309	80240
цѣпностію на сумму руб.	3447308	7159510
посылокъ и узловъ цѣпныхъ	4290	9421
цѣпностію на сумму руб.	836344	282296
посылокъ безъ цѣпы	799	6539
абонементныхъ періодическихъ изданій	26992	920306
корреспонденціи съ налож. платежемъ	1303	5379
цѣпностію на сумму руб.	10586	39862

б) городской:

писемъ закрытыхъ	10864	—
» открытыхъ	1352	—
» заказныхъ	7706	—
бандерольныхъ отправленій	9785	—
денежныхъ и цѣпныхъ пакетовъ	947	—
цѣпностію на сумму руб.	5330	—

II. Почтовой международной корреспонденции:

	Отправлено.	Получено.
писемъ франкированныхъ	45072	71097
» нефранкированныхъ	4338	1351
» открытыхъ	33152	51599
» рекомандованныхъ	3132	4444
банкерольныхъ отправлений	11111	29429
абонментныхъ периодическ. изданій	—	7603
денежи. и цѣпн. пакетовъ на сумму руб.	101683	116492
посылокъ и узловъ цѣпныхъ » руб.	1218	14563
посылокъ безъ цѣны	4	115

III. Телеграфной корреспонденции:

	Внутренней:		Международной:	
	Отправлено.	Получено.	Отправлено.	Получено.
телеграммъ тарифныхъ	25101	33826	712	977
» бесплатныхъ	1373	3795	30	32

Г. Народная нравственность.

Нравственные качества населенія оцѣняются большей или меньшей преступностью его и самимъ характеромъ совершенныхъ преступлений.

Количество преступлений, лицъ привлеченныхъ къ отвѣтственности и осужденныхъ въ отчетномъ году и въ 1897 и 1898 годахъ, показываетъ слѣдующая таблица:

	По округу Съездскаго Окружнаго Суда.			По I-му Судебно-Мировому округу.			По II-му Судебно-Мировому округу.			И Т О Г О .			
	1897 г.	1898 г.	1899 г.	1897 г.	1898 г.	1899 г.	1897 г.	1898 г.	1899 г.	1897 г.	1898 г.	1899 г.	
	Число преступлений	538	571	498	13906	12397	12746	9704	9741	9155	24148	23209	22399
Число привлеченныхъ къ отвѣтственности.	мужчинъ	896	889	723	18982	17201	17381	12343	12452	11474	32221	30542	29578
	женщинъ	141	115	92	3104	2795	2807	1923	1834	1848	5168	4744	4747
	итого	1037	1004	815	22086	19996	20188	14266	14286	13322	37389	35286	34325
Число осужденныхъ.	мужчинъ	423	506	451	7478	6254	6424	4482	4410	4219	12383	11170	11094
	женщинъ	83	68	50	1101	997	929	603	623	608	1787	1688	1587
	итого	506	574	501	8579	7251	7353	5085	5033	4827	14170	12858	12681

Изъ этой таблицы усматривается, что въ 1899 году число преступлений, лицъ привлеченныхъ къ отвѣтственности и осужденныхъ—уменьшилось; что привлечено къ отвѣтственности было въ 1897 году 86,2% муж. и 13,8% жен., въ 1898 году—86,6% муж. и 13,4% жен. и въ 1899 году—86,2% муж. и 13,8% жен.; что на 100 осужденныхъ въ 1897 году приходилось 87,4% муж. и 12,6% жен., въ 1898 году—86,9% муж. и 13,1% жен. и въ 1899 году—87,5% муж. и 12,5% жен.; что въ 1897 году осуждено 37,9% всѣхъ привлеченныхъ къ отвѣтственности (38,4% муж. и 34,6% жен.), въ 1898 году осуждено 36,4% всѣхъ привлеченныхъ къ отвѣтственности (36,6% муж. и 35,6% жен.) и въ 1899 году осуждено 36,9% всѣхъ привлеченныхъ къ отвѣтственности (37,5% муж. и 33,4% жен.).

Что касается дѣлъ, разсмотрѣнныхъ въ 1899 г. въ Сѣд-
лецкомъ Окружномъ Судѣ, по коимъ приговоры вошли въ за-
конную силу, то онѣ розпредѣляются слѣдующимъ образомъ:

РОДЫ ПРЕСТУПЛЕНІЙ.	Число дѣлъ.		Число сост. по тѣмъ об- винен. под- судимыхъ.		Оправ- дано.		Осво- бождено отъ суда.		Приго- ворено къ нака- занію.	
	м.	ж.	м.	ж.	м.	ж.	м.	ж.	м.	ж.
	1) Богохульство и порицаніе вѣры	5	3	3	—	2	—	—	—	8
2) Лжеприсяга	2	4	—	1	—	—	—	—	3	—
3) Сопротивленіе распоряж. Правитель- ства и неповиновеніе установленнымъ отъ оного властямъ	31	39	18	6	7	—	—	—	33	11
4) Оскорбленіе и явное неуваженіе къ присутственнымъ мѣстамъ и чиновни- камъ при отправленіи должности	36	53	5	22	2	—	—	—	31	3
5) Самовольное присвоеніе власти и со- ставленіе подложн. указовъ или пред- писаній и другихъ несохладихъ отъ Правительства бумагъ	12	22	—	9	—	—	—	—	13	—
6) Похищеніе бумагъ и вещей изъ прис- мѣстъ, сорваніе печатей и уничтоженіе поставленныхъ или приложен. по распоряженію Правительства знаковъ	2	6	—	—	—	—	—	—	6	—
7) Взломъ тюремъ, уводъ и побѣгъ нахо- дящихся подъ стражей или надзоромъ	1	1	—	—	—	—	—	—	1	—
8) Превышеніе власти и противозакон- ное оной бездѣйствіе	4	5	—	—	—	—	—	—	5	—
8) Противозаконные поступки лицъ при храненіи и управленіи вѣреннаго по службѣ имущества	1	1	—	—	—	—	—	—	1	—
10) Мздоимство и лихоимство	2	4	1	3	1	—	—	—	1	—
11) Медленность, нерадѣніе и несоблю- деніе порядка въ отправл. должности	1	1	—	—	—	—	—	—	1	—
12) Преступленія и проступки чиновник. по нѣкоторымъ особ. родамъ службы	30	44	—	9	—	—	—	—	35	—
13) Преступленія и проступ. противъ по- ставленій о повин. воинской службы	3	3	—	1	—	—	—	—	2	—
14) Нзрушеніе постан. о земскихъ повин.	14	14	—	—	—	—	—	—	14	—
15) Нарушеніе постан. о питейномъ сборѣ	5	7	1	1	1	—	—	—	6	—
16) Нарушеніе постановленій о дѣсахъ	8	35	1	18	—	—	—	—	17	1
17) Преступленія и проступ. противъ по- ставленій, оград. народное здравіе	1	—	1	—	—	—	—	—	—	1
18) Нарушеніе обществ. спокойствія и по- рядка и оградяющихъ оныя постан.	11	14	—	8	—	1	—	—	5	—
19) Преступленія противъ обществ. нрав. и нарушеніе оград. оную постановл.	9	9	7	3	2	—	—	—	6	5
20) Нарушеніе правилъ, установленныхъ для сохраненія путей сообщенія	2	5	—	3	—	—	—	—	2	—
21) Нарушеніе уставовъ торговыхъ	1	—	1	—	—	—	—	—	—	1
22) Смертоубійство	29	33	12	14	1	—	—	—	19	11
23) Нанесеніе увѣчья, ранъ и другихъ по- врежденій здоровью	86	139	15	62	10	—	—	—	77	5
24) Оскорбленіе чести и дѣломудрія жен- щинъ, личныхъ обиды и клевета	8	8	—	7	—	—	—	—	1	—
25) Преступленія противъ союза брачнаго	1	1	—	—	—	—	—	—	1	—
26) Насильственное завлад. чужимъ не- движимымъ имуществомъ и истребле- ніе граничныхъ межъ и знаковъ	2	3	—	3	—	—	—	—	—	—
27) Истребленіе и поврежд. чужаго имущ.	16	15	3	11	2	—	—	—	4	1
28) Похищеніе чужаго имущества:										
а) разбой	2	3	—	3	—	—	—	—	—	—
б) грабежъ	10	14	—	19	—	—	—	—	4	—
в) кража	105	133	13	42	8	—	—	—	91	5
29) Присвоеніе и утайка чужой собствен.	1	3	—	3	—	—	—	—	—	—
30) Преступленія и проступки по догово- рамъ и другимъ обязательствамъ	7	7	—	6	—	—	—	—	1	1
31) Проступки, изъятые изъ разбиратель- ства Мировыхъ Судей и Гмин. Судовъ	50	94	10	26	6	—	—	—	68	4
Итого	498	723	92	271	42	1	—	—	451	50

Такимъ образомъ въ отчетномъ году:

	Совершено преступле- ній:	Оправдано и освобожд.		Осуждено:	
		муж.	жен.	муж.	жен.
противъ вѣры	7	1	2	6	1
» порядка управленія . . .	82	37	9	84	14
» службы Государственной и общественной	38	12	1	43	—
» постановленій о повинно- стяхъ Госуд. и земскихъ . . .	17	1	—	16	—
» имущества и доход. казны . . .	13	19	1	23	1
» общественнаго благоустр. и благочинія	24	15	2	13	7
» жизни, здравія, свободы и чести частныхъ лицъ . . .	123	83	11	97	16
» правъ семейныхъ	1	—	—	1	—
» собственности частн. лицъ . . .	143	78	10	100	7
Преступленій, подсудныхъ Окруж- ному Суду по ст. 1289 У. у. с. . . .	50	26	6	68	4
итого	498	272	42	451	50

Слѣдовательно, наибольшее количество преступленій было совершено противъ собственности частныхъ лицъ (143) и изъ этого рода преступленій всего болѣе кражъ (105); за-симъ по числу преступленій идутъ слѣдующія: противъ жизни, здравія, свободы и чести частныхъ лицъ (123), изъ нихъ наибольшее—нанесеніе увѣчья, ранъ и другихъ поврежденій здоровью (86), смертоубійство (29), и преступленія противъ порядка управленія (82), изъ нихъ наибольшее—оскорбленіе и явное неуваженіе къ присутственнымъ мѣстамъ и чиновникамъ при исполненіи должности (36) и сопротивленіе распоряженіямъ Правительства и неповиновеніе установленнымъ отъ онаго властямъ (31).

По количеству привлеченныхъ къ отвѣтственности наибольшее число ихъ было: за нанесеніе увѣчья, ранъ и другихъ поврежденій здоровья (154), за кражи (146) и за сопротивленіе распоряженіямъ Правительства и неповиновеніе установленнымъ отъ онаго властямъ (58).

По количеству осужденныхъ наибольшее—за кражи (96), за нанесеніе увѣчья, ранъ и другихъ поврежденій здоровья (82), за сопротивленіе распоряженіямъ Правительства и неповиновеніе установленнымъ отъ онаго властямъ (44), по преступленіямъ и проступкамъ чиновниковъ по нѣкоторымъ особымъ родамъ службы (35) и за оскорбленіе и явное неуваженіе присутственныхъ мѣстъ и чиновниковъ при отправленіи ими должности (34).

Если число всѣхъ этихъ преступленій, совершенныхъ въ отчетномъ году, выразить въ процентахъ и расположить ихъ

въ нисходящей послѣдовательности, то получаемъ слѣдую-
щую таблицу преступленій:

противъ собственности частныхъ лицъ	28,71 %
» жизни, здравія, свободы и чести част. лицъ	24,70
» порядка управленія	16,47
по 1289 ст. Уст. угол. суд.	10,04
по службѣ Государственной и общественной . . .	7,63
противъ обществен. благоустройства и благочинія	4,82
» постановленій о Госуд. и земскихъ повин.	3,41
» имущества и доходовъ казны	2,61
» вѣры	1,41
» правъ семейныхъ	0,20

Что касается наказаній, къ которымъ приговорены были
осужденные въ отчетномъ году, то онѣ слѣдующія:

	Муж.	Жен.
въ ссылку въ каторжныя работы на срокъ	2	—
на поселеніе въ		
въ отдаленнѣйшія мѣста	4	—
Сибирь		
въ мѣста не столь отдален.	2	—
къ отдачѣ въ исправит. арестантскія отдѣл.	80	—
къ заключенію		
въ тюрьму:		
съ лишеніемъ всѣхъ особ.		
правъ и преимуществъ	13	5
безъ лишенія правъ	71	3
къ аресту	214	35
къ выговорамъ, замѣчаніямъ, внушеніямъ и денежнымъ взысканіямъ	58	2
къ исключенію изъ службы	2	—
къ церковному покаянію	5	5
	<hr/>	<hr/>
	итого 451	50

Въ отчетномъ году 9 мировыми Судьями и 40 Гмины-
ми Судами двухъ судебно-мировыхъ округовъ губерніи было
всего рассмотрѣно 21901 дѣло и по нимъ привлечено къ от-
вѣтственности 28855 мужчинъ и 4655 женщинъ, изъ нихъ:
оправдано и освобождено отъ суда 18212 муж. и 3118 жен.
и обвинено 10643 муж. и 1537 жен.; изъ нихъ присуждено:
къ тюремному заключенію 673 чел., къ аресту 3230 чел., къ
денежнымъ взысканіямъ: въ пользу мѣстъ заключенія съ 8001
чел., въ пользу частныхъ лицъ, а также вѣдомствъ и учрежде-
ній съ 176 чел. и къ выговорамъ, внушеніямъ и замѣчаніямъ
100 человекъ.

Нижеслѣдующая таблица указываетъ какъ на распредѣ-
леніе числа преступленій, такъ и привлеченныхъ къ отвѣт-
ственности, оправданныхъ, освобожденныхъ и обвиненныхъ
по роду преступленій, а равно на наказанія, къ которымъ
приговорены обвиненные:

Наименованіе преступленій.	Количество дѣлъ.		Общее число подсудим. по дѣламъ, бывшимъ въ разсмотрѣніи Мировъ Суд. въ 1899 году.				Изъ этого числа въ 1899 г. было обвинено Мировыми Судьями и оправдано.		Число всѣхъ приговоренныхъ Мировыми Судьями въ 1899 году къ наказаніямъ.				
			Оправдано и освобожд. отъ суда.		Обвинено.		Къ тюремному заключенію.	Къ аресту.	Къ денежнымъ взысканіямъ.		Къ выговорамъ, внушеніямъ и казначеніямъ.		
	муж.	жен.	муж.	жен.	муж.	жен.			Обращаемымъ въ казначеніе на устр. мѣсть заключенія.	Въ пользу частн. лицъ, а также въ мѣсть вѣдомствъ и учреждений.			
	муж.	жен.	муж.	жен.	муж.	жен.							
1) По оскорбленіямъ полицейскихъ и др. стражей, а также служителей судебныхъ и правит. мѣсть	44	66	4	28	—	38	4	—	22	20	—	—	
2) По пр. проступкамъ противъ порядка управленія	1736	2382	330	699	112	1683	281	—	241	1653	5	2	
3) Противъ общественнаго благоустройства, народнаго здравія и лич. безопасности	2442	3406	489	1126	146	2280	343	—	145	2460	1	17	
4) По проступкамъ противъ благочинія, спокойствія и порядка	1127	2111	294	882	131	1229	168	4	343	1043	—	2	
5) По нарушеніямъ устава о паспортахъ	10	11	2	1	1	10	1	—	3	8	—	—	
6) По нарушеніямъ уставовъ казенныхъ управл.	388	470	98	145	40	325	58	21	19	257	86	—	
7) По оскорбленіямъ чести, угрозамъ и насиліямъ	9818	11314	2630	8650	2068	2664	562	—	2235	933	1	57	
8) По проступкамъ противъ правъ семейныхъ	64	73	38	51	26	22	12	—	20	14	—	—	
9) По самовольному пользованію чуж. имуществомъ и поврежденію онаго	1609	3131	267	2244	205	887	62	—	10	906	27	6	
10) По похищеніямъ и поврежденію лѣса	1882	2705	51	1863	39	842	12	13	120	678	41	2	
11) По кражамъ, мошенничествамъ и обманамъ	2781	3186	452	2523	350	663	102	635	72	29	15	14	
Итого	21901	28855	4655	18212	3118	10643	1537	673	3230	8001	176	100	

Слѣдовательно, наибольшее количество преступленій было совершено по оскорбленію чести, угрозамъ и насиліямъ (9818) 44,83%, засимъ идутъ: кражи, мошенничества и обманы (2781) 12,70%, преступления противъ общественнаго благоустройства, народнаго здравія и личной безопасности (2442) 11,15%, похищеніе и поврежденіе лѣса (1882) 8,59%, преступления противъ порядка управленія (1736) 7,93%, самовольное пользованіе чужимъ имуществомъ и поврежденіе онаго (1609) 7,35%, противъ благочинія, порядка и спокойствія (1127) 5,15%, по нарушенію уставовъ казенныхъ управленій (388) 1,77%, противъ правъ семейныхъ (64) 0,29%, по оскорбленію полицейскихъ и другихъ сторожей, а также служителей судебныхъ и правительственныхъ мѣсть (44) 0,20% и наименьшее—нарушеніе устава о паспортахъ (10) 0,04%.

Если сравнить эти данныя отчетнаго года съ такими-же за прошлый (1898) годъ, то получается, что число преступленій въ отчетномъ году по всѣмъ родамъ преступленій и проступковъ—уменьшилось, исключая: по оскорбленію чести, угрозамъ и насилію (въ 1898 году—43,83%), противъ общественнаго благоустройства, народнаго здравія и личной

безопасности (въ 1898 году — 9,79%), противъ порядка управленія (въ 1898 году — 6,35%) и по нарушенію уставовъ казенныхъ управленій (въ 1898 году — 1,35%).

По количеству привлеченныхъ къ отвѣтственности наибольшее число ихъ было: за оскорбленіе чести, угрозы и насиліе (13944) и противъ общественнаго благоустройства, народнаго здравія и личной безопасности (3895).

По количеству обвиненныхъ наибольшее число ихъ было: за оскорбленіе чести, угрозы и насиліе (3226) и за преступленія противъ общественнаго благоустройства, народнаго здравія и личной безопасности (2623).

Д. Арестныя помѣщенія и тюрьмы.

Въ Сѣдлецкой губерніи въ 1899 году имѣлось 2 тюрьмы: 1) въ губерпскомъ гор. Сѣдлѣцѣ, IV-го разряда, помѣщающаяся въ 2-хъ каменныхъ зданіяхъ и рассчитанная на 525 человекъ и 2) въ уѣздномъ гор. Бѣлѣ, V-го разряда, помѣщающаяся въ каменномъ зданіи и рассчитанная на 81 чел.

Бѣльская тюрьма до отчетнаго года помѣщалась въ частномъ наемномъ зданіи за арендную плату по 1700 руб. въ годъ, но съ 10 Апрѣля отчетнаго года арестанты были переведены въ новое казенное зданіе, предназначенное для содержанія подсѣдственныхъ арестантовъ и присуждаемыхъ къ аресту по приговорамъ Мировыхъ Судей и Гминныхъ Судовъ. Это зданіе построено на счетъ суммъ, образовавшихся изъ штрафовъ, налагаемыхъ Мировыми Судьями и Гминными Судами и подлежащихъ обращенію на устройство арестныхъ домовъ. Постройка была окончена и зданіе принято въ казну 11 Ноября 1898 года. Стоимость Бѣльской тюрьмы, влѣтъ съ покупкой плаца, обошлась въ 60102 руб. 2 коп.

Помѣщенія для подсѣдственныхъ арестантовъ и заключенныхъ по приговорамъ Мировыхъ Судей въ городахъ Вепгровѣ, Влодавѣ, Гарволинѣ, Луковѣ, Межирѣчѣ, Раднѣ и Соколовѣ занимаются на счетъ казны у частныхъ лицъ съ платою отъ 80 до 425 руб. въ годъ, а всего на эти 7 помѣщеній въ отчетномъ году израсходовано 1847 руб. 50 коп. Вообще объ этихъ помѣщеніяхъ можно сказать, что онѣ не вполне удовлетворяютъ своему назначенію, ибо находятся въ зданіяхъ, построенныхъ не специально для арестантовъ.

Полицейскіе аресты, находящіеся при всѣхъ 12-ти магистратахъ и 141-мъ гминномъ управленіи, помѣщаются при этихъ учрежденіяхъ и содержатся на счетъ городскихъ и гминныхъ суммъ. Эти помѣщенія по приспособленности къ своему назначенію и по удобствамъ признавались удовлетворительными.

Движение арестантовъ въ теченіе отчетнаго года выражается слѣдующими данными:

Наименованіе мѣсть заключенія въ городъ и уѣз- дахъ.	Къ началу 1899 года оставалось со- державшихся подъ стражею.						Въ теченіе 1899 г. прибыло арестан- товъ.						Къ началу 1900 г. осталось содер- жавшихся подъ стражею.																	
	По какой причинѣ содер- жался.			Всего.			По какой причинѣ содер- жался.			Всего.			По какой причинѣ содер- жался.			Всего.														
	До постановле- нія приговора судомъ.	По распоряже- нію администр. власти.	По приговору судебн. мѣстъ.	М.	Ж.	З.	М.	Ж.	З.	М.	Ж.	З.	М.	Ж.	З.	М.	Ж.	З.												
Турьма.																														
Сѣдлецкая	96	18	316	15	412	33	23	127	24	625	69	1094	116	323	27	125	24	681	73	1129	124	115	14	2	260	11	377	25		
Вѣльская	42	2	17	5	59	7	29	94	22	253	46	611	97	275	19	93	22	246	46	614	87	31	12	1	24	5	56	14		
Поліцейск. и гражд. аресты.																														
Поліцейскіе серъ- гор. Сѣдлецка	—	—	—	—	—	—	—	—	—	—	—	—	—	—	—	—	—	—	—	—	—	—	—	—	—	—	—	—	—	
Въ уѣздахъ:																														
Вѣльскомъ	3	—	3	—	8	—	17	515	128	675	108	1274	253	80	17	516	127	678	107	1274	251	7	—	—	—	—	—	—	—	
Венровскомъ	2	—	11	1	13	1	14	115	19	705	100	899	133	78	14	115	19	706	101	899	134	3	—	—	10	—	13	—	—	
Владимирскомъ	5	1	5	1	12	2	151	11	76	11	869	102	1096	124	149	12	78	9	868	100	1095	121	7	—	2	6	3	13	5	
Гарваліиномъ	20	1	10	1	31	2	156	26	134	8	1311	172	1601	206	169	27	135	8	1315	173	1619	208	7	—	6	—	13	—	—	
Константиновскъ	—	—	—	—	—	—	6	95	101	526	82	637	139	16	7	96	101	528	82	640	190	—	—	—	—	—	—	—	—	—
Луквскомъ	8	—	11	1	19	1	85	10	63	6	703	98	851	114	81	9	63	6	700	97	844	112	12	1	—	14	2	26	3	
Радинскомъ	7	—	11	4	21	6	222	14	168	135	1021	167	1411	316	223	14	171	136	1031	171	1425	321	6	—	1	—	7	1	—	
Сokolовскомъ	2	—	6	5	10	5	400	91	37	2	741	91	1178	73	401	91	38	2	732	95	1171	188	1	—	15	1	17	1	—	
Сѣдлецкомъ	—	—	—	—	—	—	—	—	—	—	—	—	—	—	—	—	—	—	—	—	—	—	—	—	—	—	—	—	—	—
Итого	185	23	396	34	597	59	1835	248	1521	489	8282	1201	11638	1998	1831	244	1529	456	8340	1212	11700	1942	189	27	8	398	23	535	35	

Что касается средняго суточнаго числа арестантовъ въ обѣихъ тюрьмахъ губерніи, то въ отчетномъ году оно равнялось въ Сѣдлецкой тюрьмѣ 335 чел., причѣмъ наивысшее

число было 470 чел. (муж. 425 и жеп. 45), а наимизшее — 355 чел., а въ Бѣльской — въ среднемъ 73 человекъ.

Всѣ содержавшіеся въ отчетномъ году вели себя вполне удовлетворительно и не было ни одного случая совершенія арестантами преступленій и проступковъ, какъ-то: буйства, бунта, дерзости и т. п., за исключеніемъ очень малаго числа мелкихъ нарушеній тюремныхъ правилъ, за что виновные и были подвергаемы дисциплинарнымъ взысканіямъ.

Всягя работы, какъ внутреннія, такъ и наружныя, необходимыя для тюремнаго населенія, производились хозяйственнымъ способомъ — трудами арестантовъ подъ руководствомъ и наблюденіемъ тюремнаго начальства и, кромѣ того, арестанты производили работы вѣдъ тюремной ограды, по вольному пайму. Внутреннія работы состояли, главнымъ образомъ, изъ столярныхъ, бондарныхъ, плотничьихъ, сапожныхъ, портняжныхъ, разныхъ плетеній изъ соломы и работъ по домашнему тюремному хозяйству.

Ходъ работъ и оборотъ вырученныхъ отъ заработка денегъ представляетъ нижеслѣдующая вѣдомость:

Наименованіе мѣсть заключенія.	Количество сутокъ, проведенъ арестантами на работахъ.				Изъ этой суммы поступило.			Отъ работъ наружныхъ и внутреннихъ.				Изъ суммъ отчисленныхъ въ пользу мѣсть заключенія.															
	Итого.				Отъ работъ наружныхъ.			Отъ работъ внутреннихъ.				Изъ суммъ отчисленныхъ за производство хозяйств. работъ.															
					Руб.	К.	Р.	К.	Р.	К.	Р.	К.	Р.	К.	Р.	К.	Р.	К.									
Сѣдлецкая тюрьма . . .	8437	4860	21176	34503	2760	26	2297	5	463	21	10	58	1097	4	822	79	829	85	24	—	22	50	783	35	261	11	
Бѣльская тюрьма . . .	789	760	3650	5199	382	45	211	35	171	10	48	42	120	70	90	80	122	53	—	—	—	—	122	53	40	84	
А за добыв. въ доходъ казны	—	—	—	—	—	—	—	—	—	—	—	—	—	—	603	93	—	—	—	—	—	—	—	—	—	—	—
Всего поступило въ доходъ казны . . .	—	—	—	—	—	—	—	—	—	—	—	—	—	—	1517	52	—	—	—	—	—	—	—	—	—	—	—

Такое незначительное развитіе арестантскихъ работъ объясняется отсутствіемъ опытныхъ и пригодныхъ при тюремной обстановкѣ руководителей-ремесленниковъ, конкуренціе свободнаго труда и, въ особенности, застоємъ ремесленной промышленности вообще.

Нижеслѣдующія свѣдѣнія показываютъ расходы на содержаніе Сѣдлецкой и Бѣльской тюремъ въ отчетномъ году, а именно:

Наименование статей расхода по сметѣ Министерства Юстиціи по тюремной части.	Съдлеп-кая тюрь-ма.		Вѣльская тюрьма	
	руб.	коп.	руб.	коп.
§ 2 ст. 1-а. Содержаніе должностныхъ лицъ администраціи	1281	50	597	—
§ 2 ст. 1-б. Хозяйственные расходы управленія	1175	—	695	—
§ 2 ст. 2-а. Содержаніе тюремныхъ надзирателей	7467	60	2175	60
§ 2 ст. 2-б. Хозяйственные расходы	179	1	39	68
§ 4 ст. 1. Наемъ помѣщень	—	—	613	88
§ 4 ст. 2. Ремонтъ тюремныхъ помѣщень	500	—	—	—
§ 4 ст. 3. Отопленіе и освѣщеніе	4426	12	1143	74
§ 4 ст. 4. Содержаніе помѣщ. въ чистотѣ и уплата повин.	380	1	314	99
§ 5 ст. 1. Продовольствіе	12512	95	2070	48
§ 5 ст. 2. Одежда и обувь	1511	36	93	79
§ 5 ст. 3. Леченіе больныхъ и погребеніе умершихъ	726	73	29	81
§ 5 ст. 5. Мелочные расходы	2574	44	217	19
§ 10 ст. 2-б. Добавочное содержаніе тюремн. надзирателей	1693	4	666	4
Итого	34427	76	8657	20

Что касается больныхъ арестантовъ, бывшихъ въ Съдлепкой тюрьмѣ, то между ними въ отчетномъ году эпидемическихъ болѣзней не было, а всѣ болѣзни носили случайный характеръ. Всего въ теченіе года больныхъ было 65 человѣкъ и изъ нихъ умерло 13-ть человѣкъ, большинство отъ чихотки и воспаления легкихъ. Изъ числа умершихъ въ тюрьмѣ 7 чел. прибыли изъ Варшавской уголовной тюрьмы и Виленскаго арестантскаго отдѣленія съ вполне развившимися выше означенными болѣзнями и въ вполне безнадежномъ состояніи. Въ среднемъ, леченіе всякаго больного обходилось въ день отъ 5 до 6-ти коп. Въ Вѣльской-же тюрьмѣ на леченіе въ отчетномъ году израсходовано 29 руб. 81 коп., что составляетъ при 120 больничныхъ дняхъ на каждаго больного по 24⁵/₁₀₀ коп., но въ теченіе всего года въ этой тюрьмѣ не было ни одного смертнаго случая. Для подачи медицинской помощи при каждой изъ тюремъ находится лечебница, снабженная всеми необходимыми принадлежностями и медикаментами и при каждой служитъ по 1 врачу и 1 фельдшеру.

Движеніе несовершеннолѣтнихъ арестантовъ (отъ 14 до 17 лѣтъ) по Съдлепкой тюрьмѣ показываетъ слѣдующая таблица:

	Къ 1 Января 1899 года состояло.		Прибыло				Убыло,				Къ 1 Января 1900 года состояло.	
	м.	ж.	Поступило въ мѣсто заключенія.		Переведено изъ др. разрядовъ.		Убыло изъ мѣста заключенія.		Переведено въ др. разряды.		м.	ж.
			м.	ж.	м.	ж.	м.	ж.	м.	ж.		
Состоящихъ подъ слѣдствіемъ и судомъ	—	1	—	—	—	—	—	—	—	1	—	—
Присужденныхъ къ заключенію на срокъ	1	—	6	—	—	1	6	1	—	—	1	—
Итого	1	1	6	—	—	1	6	1	—	1	1	—

Несовершеннолѣтніе помѣщаются въ особой камерѣ, специально отведенной для нихъ, отдѣльно отъ прочихъ арестантовъ и вмѣщающей отъ 6 до 12 человѣкъ. Школьное обученіе, а также обученіе различнымъ ремесламъ, въ томъ числѣ и переплетному, имъ преподавалось арестантами, получившими образованіе въ учительской семинаріи, подъ непосредственнымъ руководствомъ и наблюденіемъ тюремнаго начальства.

Е. Пожары и пожарныя команды.

Въ теченіе 1899 года въ губерніи произошло всего 321 пожаръ; изъ нихъ въ городахъ 36, а въ посадахъ и селеніяхъ 285; истреблено и повреждено всего строеній, застрахованныхъ въ Губернскомъ взаимномъ страхованіи — 920 и причинено убытковъ на сумму 314851 руб., въ томъ числѣ въ городахъ истреблено 59 строеній на сумму 36186 руб., а въ посадахъ и селеніяхъ 861 строеніе на сумму 278655 руб.

Сравнительно съ предшествовавшими годами число пожаровъ, происшедшихъ въ 1899 году, и сумма причиненныхъ ими убытковъ представляется въ слѣдующемъ видѣ:

	1885 г.	1886 г.	1887 г.	1888 г.	1889 г.	1890 г.	1891 г.	1892 г.	1893 г.	1894 г.	1895 г.	1896 г.	1897 г.	1898 г.	1899 г.
Пожаровъ было:															
въ городахъ	28	32	34	43	34	42	20	27	23	17	21	21	23	29	36
въ пос. и селеніяхъ	325	376	361	393	327	350	286	307	234	254	324	284	302	382	285
Сгорѣло строеній:															
въ городахъ	85	95	101	171	196	221	34	448	75	83	47	67	32	74	59
въ пос. и селеніяхъ	1385	1898	1805	2084	1715	1271	1198	1504	1018	1225	1122	1074	1189	1212	861
Сумма убытковъ:															
въ городахъ	49936	33061	37687	66827	100446	121221	12789	167892	16910	38729	15921	22806	11745	39952	36186
въ пос. и селеніяхъ	376336	429988	462218	523935	353286	237607	232692	438415	174320	237690	323829	301416	382866	408026	278655

Такимъ образомъ, замѣчается, что какъ число пожаровъ и сгорѣвшихъ строеній, такъ и сумма пожарныхъ убытковъ въ 1899 году уменьшились.

Наиболѣе-же значительные пожары по количеству причиненныхъ убытковъ и по числу сгорѣвшихъ строеній были: 1) 26 Апрѣля въ дер. Чебераки, гм. Милянновъ, Радискаго уѣзда, сгорѣло 86 строеній на сумму 16480 руб.; 2) 28 Юля въ дер. Гоцлавъ, гм. Славатычи, Бѣльскаго уѣзда, сгорѣло 76 строеній на сумму 12650 руб.; 3) 2 Марта въ дер. Тхоржиницъ, гм. Сабне, Соколовскаго уѣзда, сгорѣло 104 строенія на сумму 11975 руб.; 4) 11 Юля въ дер. Павловицы, гм. того-же названія, Гарволинскаго уѣзда, сгорѣло 47 строеній на сумму 9361 руб.; 5) 7 Мая въ дер. Голешовъ, гм. Славатычи, Бѣльскаго уѣзда, сгорѣло 76 строеній на сумму 9110 руб. и 6) 30 Юля въ гор. Гарволинъ—17 строеній на сумму 8541 руб.

Изъ городовъ болѣе другихъ въ отчетномъ году пострадалъ губернской гор. Сѣдлецъ, гдѣ 10 пожарами истреблено 11 строеній и разнаго имущества на сумму 13129 руб.

Число пожаровъ, сгорѣвшихъ строеній, а также сумма пожарныхъ убытковъ отдѣльно по уѣздамъ (не считая городовъ) выражается слѣдующими цифрами:

	Число пожаровъ.	Число сгор. дворовъ.	Сумма убытковъ.
Сѣдлецкій уѣздъ	24	49	13357 р.
Бѣльскій	53	194	66754 »
Венгровскій	15	61	11489 »
Влодавскій	39	90	32176 »
Гарволинскій	46	134	48870 »
Константиновскій	29	61	20288 »
Луговскій	29	54	22135 »
Радисскій	35	166	46536 »
Соколовскій	15	52	17060 »
итого	285	861	278665 р.

Такимъ образомъ, въ отчетномъ году всего болѣе пострадалъ отъ пожаровъ Бѣльскій уѣздъ, а наименьшее количество пожаровъ было въ Венгровскомъ и Соколовскомъ уѣздахъ; менѣе-же всего сгорѣло строеній въ Сѣдлецкомъ уѣздѣ, а наименьшая сумма убытковъ была въ Венгровскомъ уѣздѣ.

Если распредѣлить число пожаровъ, бывшихъ въ Бѣльскомъ уѣздѣ въ отчетномъ году помѣсячно и сообразно причинамъ ихъ, то получается слѣдующая таблица:

Причины пожаровъ.	Январь.	Февраль.	Мартъ.	Апрѣль.	Май.	Июнь.	Июль.	Августъ.	Сентяб.	Октябрь.	Ноябрь.	Декабрь.	Итого.
Отъ молніи	—	—	—	—	—	1	1	—	—	—	—	—	2
Отъ дурнаго устройства печей и трубъ	—	—	1	1	1	—	—	—	—	—	—	—	3
Отъ неосторожнаго обращенія съ огнемъ	—	1	1	—	1	—	—	—	—	1	—	—	4
Отъ поджога	1	1	—	3	5	3	2	—	—	—	—	—	15
Отъ другихъ причинъ	1	2	4	5	5	3	5	2	1	4	3	1	36
Итого	2	4	6	9	12	7	8	2	1	5	3	1	60

Изъ этой таблицы видно, что наибольшее количество пожаровъ въ Бѣльскомъ уѣздѣ было въ Маѣ мѣсяцѣ (12) и по 5 изъ нихъ причины остались неизвѣстными.

Что касается причинъ пожаровъ, бывшихъ въ отчетномъ году въ губерніи, то они были слѣдующія:

Причины пожаровъ.	Въ городахъ.		Въ посадахъ и селеніяхъ.	
	Число пожаровъ.	%	Число пожаровъ.	%
Отъ молніи	—	—	22	7,719
Отъ дурнаго устройст. печей и трубъ	3	8,333	18	3,316
Отъ неосторожнаго обрац. съ огнемъ	14	38,889	50	17,544
Отъ поджога	10	27,778	84	29,474
Отъ другихъ причинъ	9	25,000	111	36,947
Итого	36	100	286	100

Такимъ образомъ, въ отчетномъ году въ городахъ болѣе всего было пожаровъ отъ поджоговъ (38,889%), а въ посадахъ и селеніяхъ—отъ неизвѣстныхъ причинъ (38,947%).

По временамъ года наибольшее число пожаровъ произошло въ весенніе мѣсяцы (99—сгорѣло 318 строеній на сумму 115253 руб.) и наименьшее — въ зимніе мѣсяцы (45—сгорѣло 121 строеніе на сумму 39702 руб.).

Относительно пожарныхъ командъ, болѣе или менѣе правильно организованныхъ, то въ отчетномъ году они были слѣдующія:

Съдлецкая пожарная команда, организованная съ 1 Декабря 1877 года, и на нее, кромѣ тушенія пожаровъ, возложено освѣщеніе городскихъ уличныхъ фонарей, очистка дымовыхъ трубъ, содержаніе въ чистотѣ городскихъ площадей и отбываніе по городу почныхъ карауловъ.

На содержаніе команды въ отчетномъ году поступило всего 6381 руб. 11 коп., а именно: изъ городскихъ средствъ 1249 руб. 75 коп.; изъ сбора, взимаемаго съ домовладѣльцевъ по раскладкѣ 4994 руб. 11 коп. (въ отчетномъ году слѣдовало взыскать 5994 руб. 46½ коп., а взыскано 4994 руб. 11 коп. и оставалось въ недоимкѣ къ 1 Января 1900 года 1000 руб. 35½ коп.), и изъ сбора съ казенныхъ и институтскихъ домовъ за очистку дымовыхъ трубъ 258 руб. 47 коп. (на 1 Января 1900 года оставалось въ недоимкѣ 61 руб. 74 коп.), а израсходована та-же сумма, что и въ предъидущемъ году, а именно 4760 руб. 50 коп.

Въ городахъ-же Бѣлѣ, Венгровѣ, Гарволинѣ, Луковѣ и Соколовѣ и на стекольномъ заводѣ «Чехи», Гарволинскаго уѣзда, существовали прежде добровольныя пожарныя общества, которыя въ отчетномъ году реорганизованы на основаніи нормальнаго устава, утвержденаго за Министра Внутреннихъ Дѣлъ, Товарищемъ Министра, княземъ Оболенскимъ 6 Августа 1897 года.

Въ мѣстахъ, гдѣ нѣтъ пожарныхъ командъ, обязанность тушить пожары лежитъ на самихъ жителяхъ, которые, на основаніи правилъ для губерній Привислиискаго края, должны имѣть и содержать въ постоянной готовности на свой счетъ опредѣленное количество огнеопасныхъ снарядовъ и необходимыхъ орудій, какъ напр.: багровъ, лѣстницъ, бочекъ съ водою, топоровъ и проч., и съ ними являться на мѣсто пожара.

IV.

НАРОДНОЕ ЗДРАВІЕ.

I. Врачебно-медицинскій персоналъ и аптеки.

Завѣдываніе врачебною частью въ губерніи сосредоточивается во Врачебномъ Отдѣленіи Съдлецкаго Губернскаго Правленія, состоящемъ изъ Медицинскаго Инспектора, Фармацевтическаго Ассесора и Секретаря.

Лицъ медицинскаго вѣдомства въ губерніи въ отчетномъ году числилось 183 человѣка, а именно: состоящихъ на службѣ—врачей 25, фельдшеровъ 26 и городскихъ повивальныхъ бабокъ 7; вольнопрактикующихъ—врачей 36, фельдшеровъ 63, повивальныхъ бабокъ 8, зубныхъ врачей 5, дантистовъ 2 и сельскихъ повитухъ 23.

Въ отчетномъ году аптекъ всего было 41 и складовъ аптечныхъ матеріаловъ 12; изъ нихъ: аптекъ нормальныхъ 26 и сельскихъ—15. При аптекахъ состояли: 1 магистръ фармаціи, 48 провизоровъ, 15 аптекарскихъ помощниковъ и 9 аптекарскихъ учениковъ.

Изъ всѣхъ аптекъ Съдлецкой губерніи отпущено было лекарствъ по 75824 рецептамъ и дубликатамъ, всего на сумму 102490 руб. 40 коп., изъ нихъ: по рецептамъ врачей на 54384 руб. 93½ коп. и по ручной продажѣ на 48105 руб. 46½ коп.

Ревизія аптекъ производилась Медицинскимъ Инспекторомъ въ губернскомъ гор. Съдлецѣ, а также и въ уѣздныхъ городахъ, посадахъ и селеніяхъ совмѣстно съ уѣздными врачами. Для устраненія же незначительныхъ упущеній, замѣченныхъ при ревизіяхъ, назначался владѣльцамъ аптекъ срокъ, по истеченіи котораго аптеки вновь осматривались.

II. Врачебная помощь.

Врачебная помощь въ отчетномъ году была подана 55568 лицамъ, изъ нихъ при больницахъ—3907 лицамъ и частнопрактикующими врачами—51661 чел.

По судебно-медицинской части врачами въ отчетномъ году было произведено 69 вскрытій мертвыхъ тѣлъ, 645 освидѣтельствований разныхъ лицъ по требованію судебныхъ учреждений и 18 освидѣтельствований предметовъ и вещей, присылавшихся лицами судебного и административнаго вѣдомствъ.

Медико-полицейскій надзоръ былъ направленъ къ наблюденію за доброкачественностью съѣстныхъ припасовъ и напитковъ, а также за соблюденіемъ установленныхъ закономъ правилъ относительно гигиеническаго содержанія рабочихъ на фабрикахъ, заводахъ и у ремесленниковъ.

Въ отчетномъ году врачами было осмотрѣно 1814 заведеній (308 — въ городахъ и 1506 — въ посадахъ и деревняхъ) и за отступленіе отъ правилъ было составлено 1228 протоколовъ, а виновные привлечены къ отвѣтственности по ст. 115 Уст. о наказ. и общая сумма денежныхъ штрафовъ, наложенныхъ на виновныхъ въ отчетномъ году простиралась до 3695 руб.

Дѣятельность санитарныхъ комиссій выражалась въ предохраненіи источниковъ воды отъ засоренія и зараженія, въ наблюденіи за доброкачественностью съѣстныхъ припасовъ и напитковъ, содержаніи въ чистотѣ улицъ, площадей, дворовъ и жилыхъ помѣщеній и, кромѣ того, были произведены осмотры общественныхъ и частныхъ помѣщеній, народныхъ школъ и хедеровъ и заведеній искусственныхъ и минеральныхъ водъ и газовыхъ напитковъ.

При такихъ осмотрахъ въ 1090 случаяхъ результаты оказались неудовлетворительными, о чемъ и были составлены на мѣстахъ протоколы для привлеченія виновныхъ къ отвѣтственности по ст. 55 и 102 Уст. о наказ.

Для огражденія мѣстныхъ жителей и войскъ, расположенныхъ въ губерніи, отъ сифилиса и венерическихъ болѣзней, фунціонировали во всѣхъ городахъ врачебно-полицейскіе комитеты, которые имѣли надзоръ и производили осмотръ публичныхъ женщинъ и тайныхъ проститутокъ.

Въ отчетномъ году осмотру 12 врачей подвергались по два раза въ недѣлю — 134 проститутки, одновременно 80 женщинъ по подозрѣнію въ тайной проституціи и 54 одиночекъ и было произведено 121 врачебный осмотръ на фабрикахъ, заводахъ, въ мѣстахъ заключенія и при возвращеніи рабочихъ съ рабочихъ промысловъ на родину и проч. При вышеозначенныхъ осмотрахъ обнаружено 82 чел. зараженныхъ сифилисомъ и венерическими болѣзнями, изъ нихъ 17 муж. и 65 жен. Все эти лица были немедленно отправлены въ больницу на излеченіе.

Предохранительная оспа въ отчетномъ году была прививаема 2 врачами и 15 фельдшерами подъ наблюденіемъ уѣздныхъ и городскихъ врачей 25119 младенцамъ. Сравнительно съ 1898 годомъ, число прививокъ увеличилось на 2012.

Изъ числа прививокъ отчетнаго года у 95 дѣтей оспа не принялась, а 3689—остались безъ прививки, а именно: 518 младенцамъ—въслѣдствіе болѣзни, 448—въслѣдствіе недавняго рожденія, 141—въслѣдствіе преждевременной смерти и 2582 младенцамъ по разнымъ другимъ причинамъ. Матеріаломъ для оспопрививанія служилъ дитритъ, получаемый, главнымъ образомъ, изъ оспопрививальнаго заведенія гор. Варшавы.

III. Эпидеміи.

Въ отношеніи эпидемическихъ болѣзней отчетный годъ былъ благоприятнымъ для населенія губерніи: заразные болѣзни ограничивались немногими случаями единичныхъ заболѣваній, не имѣвшихъ при этомъ эпидемическаго характера, и для прекращенія ихъ врачами принимались всѣ врачебно-полицейскія мѣры во всѣхъ мѣстахъ появленія болѣзни. — Остро заразные болѣзни въ отчетномъ году тоже не имѣли значительнаго распространенія.

Въ общемъ слѣдуетъ отмѣтить, что хотя въ отчетномъ году, сравнительно съ 1898 годомъ, заболѣваемость и число смертныхъ случаевъ по нѣкоторымъ отдѣльнымъ болѣзнямъ и увеличились, все-же какъ число заболѣвшихъ и число смертей, такъ и процентъ смертности ниже тѣхъ-же цифръ за 1898 годъ.

Въ частности въ 1899 году наблюдались слѣдующія разительныя болѣзни:

1. Оспа — наблюдалась во всѣхъ уѣздахъ и городахъ, за исключеніемъ гор. Гарволина. Общее число больныхъ было 840, изъ коихъ умерло 186; въ больницахъ пользовалось 37 чел., изъ коихъ умерло 5. Максимальныя цифры больныхъ падаютъ на уѣзды: Бѣльскій—заболѣло 124, умерло 40 чел., Гарволинскій — заболѣло 114, умерло 38 чел. и Константиновскій — заболѣло 133, умерло 18 чел.; минимальныя-же цифры падаютъ на уѣзды: Венгровскій—заболѣло 60, умерло 15 чел. и Сѣдлецкій—заболѣло 52, умерло 9 чел.

2. Скарлатина — наблюдалась во всѣхъ уѣздахъ, за исключеніемъ Сѣдлецкаго и Луковскаго. Общее число больныхъ скарлатиною было 515, изъ коихъ умерло 128. Въ больницахъ пользовалось всего 15, гдѣ и умерло 2 чел. Скарлатина въ отчетномъ году наиболѣе была распространена въ уѣздахъ: Бѣльскомъ — заболѣло 82, умерло 23 чел., Влодавскомъ—заболѣло 70, умерло 33 чел. и Радискомъ—заболѣ-

ло 127, умерло 43 чел.; наименѣе-же въ Венгровскомъ уѣздѣ—заболѣло 27, умерло 6 чел.

3. Дифтеритъ и крупъ —наблюдались въ отчетномъ году во всѣхъ уѣздахъ. Общее число больныхъ дифтеритомъ и крупомъ было 381, изъ коихъ умерло 66, въ томъ числѣ отъ дифтерита 52 и отъ крупа 14 чел. Въ больницахъ пользовалось 92, гдѣ и умерло 8 чел.

4. Корь—наблюдалась въ отчетномъ году во всѣхъ уѣздахъ. Изъ 794 больныхъ умерло 63 чел.; въ больницахъ пользовалось всего лишь 9 чел., не умеръ никто.

5. Коклюшъ — существовалъ въ уѣздахъ: Бѣльскомъ, Гарволинскомъ, Константиновскомъ и Соколовскомъ. Общее число больныхъ коклюшомъ было 366, изъ коихъ умерло 25.

6. Гриппъ (инфлюэнца) — былъ распространенъ повсемѣстно въ губерніи. Общее число больныхъ было 1614, изъ коихъ умерло 11 чел.; въ больницахъ пользовалось 73, гдѣ и умеръ 1 чел.

7. Тифъ — наблюдался во всѣхъ уѣздахъ губерніи въ формахъ: сыпнаго — заболѣло 135, умерло 17 чел., брюшнаго — заболѣло 734, умерло 99 чел. и неопредѣленнаго—заболѣло 34, умерлъ 8 чел. Общее число больныхъ тифомъ было 923, изъ коихъ умерло 124 чел.; въ больницахъ пользовалось 257, гдѣ и умерло 32.

8. Кровавый поносъ (дизентерія)—наблюдался во всѣхъ уѣздахъ. Общее число заболѣвшихъ было 300, изъ коихъ умерло 29 чел.; въ больницахъ пользовалось 14, гдѣ и умеръ 1 чел.

9. Холера наша (повальный дѣтскій поносъ) — существовала въ уѣздахъ: Бѣльскомъ, Влодавскомъ и Константиновскомъ. Общее число заболѣвшихъ было 148, изъ коихъ умерло 27 чел.

10. Заушница.— Общее число больныхъ составляло 261 чел., не умеръ никто.

11. Рожа. — Общее число больныхъ было 247, изъ коихъ умерло 13 чел. Въ больницахъ пользовалось 46, не умеръ никто.

12. Гнойное воспаленіе глазъ—встрѣчалось въ уѣздахъ: Бѣльскомъ, Луковскомъ и Сѣдлецкомъ. Общее число больныхъ было 67, изъ коихъ 2 чел. пользовались въ больницахъ.

13. Септицемія (гнилостное зараженіе крови) у родильницъ — наблюдалась во всѣхъ уѣздахъ. Общее число больныхъ было 106, изъ коихъ умерло 38. Въ больницахъ пользовалось 3, умерла 1 жен.

14. Сибирская язва на людяхъ — встрѣчалась въ уѣздахъ: Бѣльскомъ, Гарволинскомъ, Соколовскомъ и Сѣдлецкомъ. Об-

щее число больныхъ было 13, изъ коихъ 3 чел. пользовались въ больницахъ, не умеръ никто.

15. Сифилисъ и веперическія болѣзни. — Общее число больныхъ этими болѣзнями было 193, изъ коихъ 122 чел. пользовалось въ больницахъ.

16. Крупозное воспаленіе легкихъ — наблюдалось во всѣхъ уѣздахъ. Общее число больныхъ этою болѣзнию было 1262, изъ коихъ умерло 119 чел. Въ больницахъ пользовалось 180, гдѣ и умерло 24 чел.

17. Бугорчатка (легочная чахотка) — встрѣчалась повсемѣстно. Общее число чахоточныхъ по губерніи было 1297, изъ коихъ умерло 178. Въ больницахъ пользовалось 147, гдѣ и умерло отъ нея 33 чел.

Эндемическими болѣзнями въ отчетномъ году болѣло: маляріей—1298, въ больницахъ пользовалось 86; зобомъ—78 и цингой—52, отъ которой умерло 4 чел., въ больницахъ пользовалось 4, умеръ 1 чел.

Паразитарными болѣзнями болѣло: чесоткою—1199, изъ коихъ 132 чел. пользовалось въ больницахъ, и глистами — 209, изъ коихъ 1 чел. пользовался въ больницѣ.

IV. Больницы.

Въ вѣдѣніи Сѣдлецкаго Губернскаго Совѣта общественнаго призрѣнія состояло въ отчетномъ году 9 гражданскихъ больницъ, а именно: въ губернскомъ гор. Сѣдлецѣ—Св. Маріи и еврейская, въ гор. Бѣлѣ—Св. Маріи-Магдалины, въ гор. Луковѣ—Св. Ѡаддея, въ гор. Радисѣ—Св. Георгія, въ пос. Мацѣвицахъ, Гарволинскаго уѣзда—Св. Констанціи, въ пос. Стердынѣ, Соколовскаго уѣзда—Св. Павла, въ сел. Вырозембахъ, Соколовскаго уѣзда—Св. Ѡаддея и въ гор. Межирѣчѣ, Радискаго уѣзда—еврейская.

Всѣ эти больницы помѣщаются въ собственныхъ зданіяхъ и снабжены въ достаточной степени всѣми необходимыми приспособленіями и удобствами, причемъ лучшими по благоустройству считаются больницы: Св. Маріи — въ гор. Сѣдлецѣ, Св. Маріи-Магдалины — въ гор. Бѣлѣ и Св. Ѡаддея — въ гор. Луковѣ.

При каждой больницѣ состоитъ по одному врачу и по одному фельдшеру и, кромѣ того, для ухода за больными при шести больницахъ находится 13 сестеръ милосердія, а именно: при Сѣдлецкой Св. Маріи, Бѣльской Св. Маріи-Магдалины, Радиской Св. Георгія, Стердынской Св. Павла и Вырозембской Св. Ѡаддея — по двѣ сестры и при Луковской Св. Ѡад-

дея—три сестры. Изъ нихъ сестры, находящіяся при Луковской больницѣ, принадлежатъ къ Варшавской рим.-католической общинѣ Св. Казимира, а въ остальныхъ больницахъ къ Варшавской общинѣ Св. Елисаветы (Краснаго Креста). Сестры эти, кромѣ ухода за больными, завѣдываютъ и больничнымъ хозяйствомъ.

Движеніе больныхъ по больницамъ выражается слѣдующею таблицей:

Наименованіе больницы.	Оставалось на лицо къ 1 Января 1899 г.		Въ теченіе 1899 года.						Осталось къ 1 Января 1900 года.		Действительное число сутокъ, проведенныхъ больными въ больницѣ.	Среднее число больныхъ въ сутки.	Средняя смертность, г. е. 1 умеръ на —	Среднее время, проведенное однимъ больнымъ въ больницѣ.
			Поступило.		Выздоровѣло и убыло.		Умерло.							
	м.	ж.	м.	ж.	м.	ж.	м.	ж.	м.	ж.				
Сѣдлецкая Св. Маріи	11	20	204	193	185	185	16	17	14	11	9492	26	13	22
Сѣдлецкая еврейская	8	5	143	121	131	113	12	8	8	5	3541	10	14	13
Бѣльская Св. Маріи-Магдалины	26	9	389	233	372	211	20	22	23	9	10661	29	15	16
Луковская Св. Ѳаддея	14	13	657	395	615	374	39	28	17	6	11072	30	16	10
Радинская Св. Георгія	12	8	78	40	69	35	10	6	11	7	4724	13	9	34
Мацевинская Св. Констанціи	2	7	146	70	127	73	14	2	7	2	2865	8	14	13
Стердынская Св. Павла	5	7	201	136	192	135	11	7	3	1	4281	12	19	12
Вырозембская Св. Ѳаддея	10	9	267	211	250	203	18	9	9	8	5973	16	18	12
Межирѣцкая еврейская	5	4	109	39	98	39	7	1	9	3	2938	8	20	19
Итого	93	82	2194	1438	2039	1368	147	100	101	52	55547	152	—	—

Кромѣ того, въ Милянковской больницѣ, открытой въ Септѣбрѣ мѣсяцѣ 1899 года, пользовалось 17 муж. и 25 жен., изъ числа коихъ умерло 4 муж. и 2 жен.

Приходъ и расходъ суммъ по всемъ больницамъ, кромѣ Милянковской, выражается слѣдующими данными:

Оставалось на лицо къ 1 Января 1899 г. 18197 р. 41 к.

Поступило доходовъ:

съ недвижимыхъ имуществъ и чиншей 13011 » 3 »
 процентовъ отъ капиталовъ 4318 » 49 »
 пособия отъ казны 100 » — »
 пособия отъ городовъ 1568 » 93 »
 отъ возврата издержекъ за леченіе и содержаніе больныхъ 10984 » 74 »
 пожертвованій и съ разнаго рода спектакл. 2923 » 23 »
 изъ прочихъ источниковъ 276 » 98 »

итого 51380 р. 81 к.

кромѣ того, поступило недвижимыхъ имуществъ 8035 р. 6½ к.

А всего 59415 р. 87½ к.

Израсходовано:

на содержаніе личнаго состава	9550 р. 27 к.
» расходы по дѣлопроизводству	1334 » 1 »
» продовольствіе больныхъ	8310 » 78 »
» продовольствіе сестеръ милосердія и прислуги	2622 » 9 »
» медикаменты и хирургическіе инстру- менты	2459 » 15 »
» отопленіе, освѣщеніе и стирку бѣлья	3817 » 57 »
» покупку новой и ремонтъ старой оде- жды, обуви, постелей и бѣлья	2989 » 6 »
» покупку и обновленіе снарядовъ, содер- жаніе чистоты и мелкія починки	2315 » 5 »
» удовлетвореніе невыполненныхъ расхо- довъ прежнихъ лѣтъ	10331 » 98 »
» капитальный ремонтъ строеній и экс- траординарные и непредвид. расходы	3474 » 43½ »
» образованіе капитала	12688 » 34 »
	итого 59892 р. 73½ к.

А такъ какъ въ счетъ этой суммы дѣйствительно уплаче-
но 47018 руб. 54 коп., то къ концу отчетнаго года оста-
лось невыполненныхъ расходовъ 12874 руб. 19½ коп.

Къ 1 же Января 1900 года осталось на лицо свободныхъ
суммъ, принадлежащихъ больницамъ и находящихся въ боль-
ничныхъ кассахъ 12397 руб. 33½ коп. и недоимокъ: за лече-
ніе 17046 руб. 79 коп. и прочихъ доходовъ 2877 руб. 63
коп., а всего недоимокъ 19924 руб. 42 коп.

Въ среднемъ на одного больнаго въ отчетномъ году из-
расходовано:

Наименованіе больницъ.	Суточный расходъ на содержаніе одного больнаго.				Израсхо- вано на го- довое со- держаніе одного больнаго.	
	На про- доль- ствіе.	На ле- карства.	На дру- гія по- требно- сти.	Итого.		
	к о п ѣ й к и.				руб.	коп.
Сѣдлецкая Св. Маріи	15,5	3,6	38,1	57,2	208	78
Сѣдлецкая еврейская	9,1	3,6	40,5	53,2	194	18
Бѣльская Св. Маріи Магдалины	12,4	4,9	50,5	67,8	247	47
Мацѣвицкая Св. Констанціи	13,5	4,7	58,1	76,3	278	49
Луковская Св. Фаддея	13,6	3,1	26,9	43,6	159	14
Радинская Св. Георгія	15,6	1,3	28,5	45,4	165	71
Межирѣцкая еврейская	14,4	3,8	27,5	45,7	166	80
Стердынская Св. Павла	16,4	6,3	47,7	70,4	256	96
Выровембская Св. Фаддея	16,1	8,1	27,1	51,3	187	24

Слѣдовательно, годовое содержаніе большого дороже всего обходилось въ Мацѣвицкой больницѣ, гдѣ оно равнялось 278 руб. 49 коп., а дешевле всего въ Луковской больницѣ, гдѣ оно равнялось 159 руб. 14 коп.

Нижеслѣдующая таблица показываетъ состояніе капиталовъ, принадлежащихъ больницамъ:

Наименованіе больницъ.	Въ Варшавской Конт. Гос. Банка.		Въ ипотечномъ обезпеченіи.		Въ кассѣ заведенія.		Итого.	
	руб.	коп.	руб.	коп.	руб.	коп.	руб.	коп.
Сѣдлецкая Св. Маріи . . .	15198	19	6838	41	6090	51	28127	11
Сѣдлецкая еврейская . . .	9287	72	—	—	75	96	9363	68
Бѣльская Св. Маріи-Магдалины	64732	26	—	—	3142	96	67875	22
Луковская Св. Ѳаддея . . .	21460	14	—	—	478	92	21939	6
Мацѣвицкая Св. Констанціи . .	39644	32	—	—	1558	10	41202	42
Радинская Св. Георгія . . .	25288	14	300	—	958	53	26546	67
Межирѣцкая еврейская . . .	5124	86	900	—	55	69	6080	55
Стердынская Св. Павла . . .	2041	3	—	—	18	70	2059	73
Вырозембская Св. Ѳаддея . . .	733	36	—	—	17	96 $\frac{1}{2}$	751	32 $\frac{1}{2}$
Милянвская — частная . . .	15000	—	15000	—	—	—	30000	—
Итого	198510	2	23038	41	12397	33 $\frac{1}{2}$	233945	76 $\frac{1}{2}$

V.

ОБЩЕСТВЕННОЕ ПРИЗРѢНІЕ.

I. Дома призрѣнія калѣкъ и старцевъ.

Въ отчетномъ году въ вѣдѣніи Сѣдлецкаго Губернскаго Совѣта общественнаго призрѣнія состояло 4 дома призрѣнія, а именно: по одному въ гор. Сѣдлецѣ, Желеховѣ и Межирѣчкѣ и одинъ при больницѣ въ сел. Вырозембахъ, Соколовскаго уѣзда.

Движеніе призрѣваемыхъ въ отчетномъ году указываетъ слѣдующая таблица:

Наименованіе домовъ призрѣнія.	Оставалось къ 1 Января 1899 года.		Въ теченіе 1899 года.						Оставалось къ 1 Января 1900 года.		
			Поступило.		Выбыло.		Умерло.				
	м.	ж.	м.	ж.	м.	ж.	м.	ж.	м.	ж.	
Сѣдлецкій	2	26	—	1	—	1	—	—	—	2	26
Желеховскій	14	8	—	1	2	—	—	—	—	12	9
Межирѣчскій	4	5	—	—	—	1	—	—	—	4	4
Вырозембскій	5	6	—	—	—	—	—	—	—	5	6
Итого	25	45	—	2	2	2	—	—	—	23	45

По Сѣдлецкому дому призрѣнія было на приходѣ 2514 руб. 46 коп., а именно: остатокъ къ 1 Января 1899 года—1155 руб. 89 коп., доходовъ съ имущества и чиншей—735 руб., процентовъ отъ капитала—349 руб. 25 коп. и кружечнаго сбора и другихъ случайныхъ доходовъ — 274 руб. 32 коп., итого 2514 руб. 46 коп.

Расхода-же на 28 призрѣваемыхъ произведено всего — 1223 руб. 25 коп., что составляетъ въ среднемъ по 12,3 коп. на одного призрѣваемого въ сутки; изъ нихъ: на продовольствіе 8,5 коп. и на другіе расходы 3,8 коп., а годовой расходъ на одного призрѣваемого равняется 44 руб. 89 коп.

На содержаніе Межирѣчскаго дома призрѣнія поступило 1298 руб. 39½ коп., а именно: остатка къ 1 Января 1899 года—354 руб. 39½ коп., доходовъ съ недвижимаго имущества—247 руб. и процентовъ отъ капиталовъ—697 руб., итого 1298 руб. 39½ коп.

Израсходовано на 9 человѣкъ призрѣваемыхъ 1073 руб. 13 коп., что составляетъ въ среднемъ по 37,7 коп. на одного призрѣваемаго въ сутки; изъ нихъ: 19,6 коп. на продовольствіе и 18,1 коп. на прочіе расходы, а годовой расходъ на одного призрѣваемаго равняется 137 руб. 60 коп.

На содержаніе Желеховскаго дома призрѣнія, въ коемъ призрѣвалось 22 чел., въ отчетномъ году расхода не было произведено, такъ какъ призрѣваемые содержались исключительно на добровольныя пожертвованія въ натурѣ.

Вырозембскій домъ призрѣнія, въ которомъ находилось 11 призрѣваемыхъ, въ отчетномъ году, какъ и въ предшествовавшихъ годахъ, содержался на средства Вырозембской больницы, при которой онъ состоитъ. На всѣхъ призрѣваемыхъ больница израсходовала 1007 руб. 76 коп., что составляетъ въ среднемъ 25,1 коп. въ сутки на призрѣваемаго; изъ нихъ: на продовольствіе 8,2 коп. и на прочіе расходы 16,9 коп., годовой-же расходъ на каждого призрѣваемаго былъ 91 руб. 61 коп.

Движеніе капиталовъ, принадлежащихъ домамъ призрѣнія, въ отчетномъ году было слѣдующее:

Наименованіе домовъ призрѣнія.	Въ Варш. Конт. Гос. Банка.		Въ ипотеч. обезпеченіи.		Въ кассахъ заведеній.		Итого.	
	руб.	коп.	руб.	коп.	руб.	коп.	руб.	коп.
Сѣдлецкій	2310	93	5265	—	1291	21	8867	14
Межирѣчскій	14658	74	—	—	336	98	14995	72
Желеховскій	4345	93	—	—	—	—	4345	93
Всего	21315	60	5265	—	1628	19	28208	79

Кромѣ поименованныхъ домовъ призрѣнія въ вѣдѣніи Губернскаго Совѣта числятся еще два дома призрѣнія: одинъ въ гор. Парчевѣ, Влодавскаго уѣзда, а другой— въ уѣздномъ гор. Гарволинѣ, но таковыя въ натурѣ не существуютъ, ибо зданія ихъ, по причинѣ ветхости, проданы на сносъ, а вырученныя отъ продажи деньги сданы на храненіе въ Варшавскую Контору Государственнаго Банка. На отстройку и открытіе этихъ домовъ призрѣнія состояли къ концу 1899 года слѣдующія суммы: по Парчевскому—3218 руб. 80 коп. и по Гарволинскому—3554 руб. 43 коп.

II. Дѣтскіе пріюты.

Въ Сѣдлецкой губерніи въ отчетномъ году было 5-ть дѣтскихъ пріютовъ, а именно: въ гор. Сѣдлецѣ — Александровскій православный и рим.-католическій пріютъ, въ гор. Бѣль — пріютъ для приходящихъ дѣтей и сиротскій пріютъ для дѣтей православнаго и рим.-католическаго вѣроисповѣданій, и въ сел. Вырозембахъ, Соколовскаго уѣзда сиротскій пріютъ для дѣтей обоихъ вѣроисповѣданій. Первый пріютъ находится въ вѣдѣніи Сѣдлецкаго приходскаго православнаго Попечительства, а остальные четыре — въ вѣдѣніи Губернскаго Совета общественнаго призрѣнія.

Въ отчетномъ году на воспитаніи въ Сѣдлецкомъ католическомъ пріютѣ было 11 мальчиковъ и 11 дѣвочекъ; въ теченіе года выбыло 2 мальчика и 2 дѣвочки и вновь поступило 2 мальчика и 1 дѣвочка. Такимъ образомъ, къ 1 Января 1900 года состояло 11 мальчиковъ и 10 дѣвочекъ. Изъ числа всѣхъ дѣтей 9 мальчиковъ и 8 дѣвочекъ обучались въ начальномъ училищѣ, а 2 мальчика и 2 дѣвочки по малолѣтству находились въ пріютѣ.

Оборотъ суммъ на содержаніе этого пріюта въ отчетномъ году былъ слѣдующій:

къ 1 Января 1899 года оставалось	3430 р. 75½ к
въ теченіе года поступило всего	803 » 4 »

въ томъ числѣ:

процентовъ отъ капиталовъ	68 » 26 »
пожертвованій	642 » 53 »
изъ разныхъ случайныхъ источниковъ	92 » 25 »

Израсходовано:

на продовольствіе	824 р. 85½ к.
» отопленіе и освѣщеніе	117 » 70 »
» одежду, обувь, бѣлье и постели	207 » 19½ »
» содержаніе чистоты и уплату податей	55 » 11 »
» наемъ помѣщенія	200 » — »
» жалованье служащимъ въ пріютѣ	2 « 4 — »
» ремонтъ и экстраординарные расходы	223 » 45 »
итого	1823 р. 31 к.

Затѣмъ, къ 1 Января 1900 года осталось въ наличности 2401 руб. 48½ коп. Кромѣ того, пріютъ этотъ имѣетъ на храненіи въ Варшавской Конторѣ Государственнаго Банка капиталъ въ размѣрѣ 6546 руб. 2 коп. и въ кассѣ заведенія 2401 руб. 48½ коп.

Средній расходъ на одного воспитанника былъ въ годъ 90 руб. 15 коп., а въ сутки 24,7 коп., а именно: на продовольствіе 11,2 коп. и на другіе расходы 13,5 коп.

Бѣльскій пріютъ для дѣтей сиротъ помѣщается въ зданіи пріюта для приходящихъ дѣтей и содержится на средства Бѣльской больницы. Пріютъ этотъ устроенъ на 13 дѣтей, изъ коихъ 9 мѣстъ предназначено для дѣтей православнаго, а 4 мѣста для дѣтей рим.-католическаго исповѣданій.

Въ отчетномъ году въ пріютѣ находилось 13 дѣвочекъ: 11 православнаго и 2 рим.-католическаго исповѣданій. Питомцы эти, за исключеніемъ воскресныхъ и праздничныхъ дней, ежедневно посѣщали Бѣльское городское училище, а въ свободное отъ занятій время занимались рукодѣліемъ подъ руководствомъ смотрительницы пріюта. Всѣ воспитанницы получали отъ больницы бесплатно: пищу, одежду, учебныя пособія и вообще все необходимое.

Въ отчетномъ году на содержаніе этого пріюта, ремонтъ дома, отопленіе и освѣщеніе израсходовано изъ средствъ Бѣльской больницы всего 1206 руб. 4 коп.

Въ среднемъ расходъ на содержаніе одной питомицы обошелся въ годъ по 92 руб. 71 коп., а въ сутки по 25,4 коп., а именно: на продовольствіе 15,1 коп. и на другіе расходы 10,3 коп. Пріютъ этотъ собственнаго капитала не имѣетъ.

Бѣльскій пріютъ для приходящихъ дѣтей помѣщается въ собственномъ зданіи, вполне соответствующемъ своему назначенію, находящемся при мѣстной больницѣ. Въ отчетномъ году этотъ пріютъ посѣщался въ среднемъ въ день 10 дѣтьми обоаго пола до 7-ми лѣтнаго возраста. Дѣти эти находились въ пріютѣ съ утра до вечера, а на ночь расходились къ своимъ родителямъ, которые, главнымъ образомъ, занимались подневными работами. Дѣти православнаго и рим.-католическаго вѣроисповѣданій во время нахождения въ пріютѣ обучались первоначальной грамотѣ и молитвамъ, согласно инструкціи 1857 года; дѣвочки-же обучались и рукодѣлію; кромѣ того, всѣ они получали на обѣдъ горячую пищу.

Оборотъ суммъ этого пріюта былъ слѣдующій: къ 1 Января 1899 года оставалось въ наличности 392 руб. 96 коп., въ теченіе года поступило 174 руб. 38 коп.; израсходовано же всего 268 руб. 10 коп., что составляетъ въ годъ расхода на каждаго питомца по 26 руб. 64 коп., а въ сутки по 7,3 коп. Затѣмъ къ 1 Января 1900 года осталось въ наличности 299 руб. 24 коп. Кромѣ того, пріютъ имѣетъ на храненіи въ Варшавской Конторѣ Государственнаго Банка капиталъ въ размѣрѣ 2161 руб. 66 коп.

Вырозембскій пріють помѣщается въ зданіи мѣстной больницы, на средства которой онъ и содержится. Въ этомъ пріютѣ въ отчетномъ году призрѣвалось 3 дѣвочки въ возрастѣ отъ 7 до 12 лѣтъ. Дѣти эти пользовались полнымъ содержаніемъ отъ пріюта и посѣщали начальное училище, а въ свободное отъ уроковъ время находились подъ наблюденіемъ одной изъ сестеръ милосердія, которая обучала ихъ рукодѣлію.

На этотъ пріють въ отчетномъ году больница израсходовала всего 326 руб. 31 коп., въ томъ числѣ: на продовольствіе 90 руб. 88 коп. и на другіе расходы 235 руб. 42 коп. Въ среднемъ на одну питомицу израсходовано въ годъ 108 руб. 77 коп., а въ день 29,8 коп., изъ нихъ: на продовольствіе 8,3 коп. и на другія надобности 21,5 коп.

III. Сѣдлецкое приходское православное Попечительство.

Управленіе Попечительства въ отчетномъ году состояло изъ Предсѣдателя Попечительства, Предсѣдательницы пріюта, 3-хъ непремѣнныхъ членовъ, 3-хъ членовъ ревизіонной коммисіи и 28-ми членовъ управленія. Почетными членами числилось всего 8 лицъ, а общее число членовъ Попечительства было въ отчетномъ году 100 человекъ.

Въ вѣдѣніи Попечительства находится Александровскій православный дѣтскій пріють въ гор. Сѣдлцѣ, въ которомъ къ 1 Января 1899 года было 26 питомцевъ—11 мальчиковъ и 15 дѣвочекъ. Въ теченіе отчетнаго года вышло изъ пріюта 3 дѣвочки и поступило 4 мальчика и 3 дѣвочки. Такимъ образомъ, на 1 Января 1900 года состояло въ пріютѣ — 15 мальчиковъ и 15 дѣвочекъ, а всего 30 питомцевъ.

Всѣ питомцы пріюта обучались въ отчетномъ году въ состоящей при Попечествѣ церковно-приходской школѣ, которую посѣщали и приходящіе ученики, а именно — 29 мальчиковъ и 21 дѣвочка. Обученіе производилось согласно программѣ, изданной Св. Синодомъ для церковно-приходскихъ школъ. Въ свободное отъ занятій время дѣвочки занимались рукодѣліемъ, шитьемъ бѣлья, платьевъ и т. п. и знакомились съ веденіемъ домашняго хозяйства. Мальчики-же обучались переплетному, сапожному и портняжному ремесламъ.

Кромѣ того, по мѣрѣ разведенія сада и огорода при зданіи пріюта дѣти знакомились съ садоводствомъ, огородничествомъ, прививкой деревьевъ, уходомъ за ними и сами занимались культурой огорода. Такимъ образомъ, физическое ихъ развитіе шло параллельно съ практическимъ ознакомленіемъ съ хозяйственною частью.

Движеніе денежных сумм Попечительства въ отчетномъ году было слѣдующее: къ 1 Января 1899 года состояло въ процентныхъ бумагахъ 1600 руб. и въ наличности 3058 руб. 70 коп.; въ теченіе-же отчетнаго года поступило всего 2716 руб. 62 коп., а израсходовано всего 2977 руб. 86 коп. и къ 1 Января 1900 года оставалось всего 4397 руб. 46 коп., изъ коихъ 1600 руб. въ процентныхъ бумагахъ и 2777 руб. 46 коп. наличными деньгами. Всѣ эти деньги находились въ сберегательной кассѣ при Сѣдлецкомъ губернскомъ казначействѣ.

IV. Сѣдлецкое Мѣстное Управленіе Общесва Краснаго Креста.

Правленіе Сѣдлецкаго мѣстнаго управленія Россійскаго Общества Краснаго Креста въ отчетномъ году состояло: изъ Предсѣдательницы, Товарища Предсѣдательницы, 12-ти членовъ Правленія и 3-хъ членовъ повѣрочной комисіи.

Къ 1 Января 1899 года всѣхъ членовъ Общества состояло 65 чел., изъ нихъ: 2 почетныхъ, 21 дѣйствительныхъ и 42 членовъ-соревнователей. Въ теченіе отчетнаго года было по разнымъ причинамъ 15 членовъ и прибыло вновь— 18 дѣйствительныхъ членовъ и 13 членовъ соревнователей. Такимъ образомъ, къ 1 Января 1900 года всѣхъ членовъ Общества состояло 81 человекъ, изъ нихъ: 2 почетныхъ, 31 дѣйствительный членъ и 48 членовъ соревнователей.

Дѣятельность мѣстнаго Управленія въ отчетномъ году, по примѣру прежнихъ лѣтъ, направлена была на сборъ пожертвованій для цѣлей Общества Краснаго Креста и, главнымъ образомъ, на сборъ пожертвованій въ пользу пострадавшихъ отъ неурожая въ некоторыхъ мѣстностяхъ Имперіи. На эту послѣднюю цѣль, начиная съ 1 Января 1899 года, въ отчетномъ году собрано 1615 руб. 74 коп., изъ коихъ по распоряженіямъ Главнаго Управленія 1100 руб. высланы въ Пермское, Самарское и Казанское мѣстныя Управленія.

I. Движеніе денежных суммъ въ 1899 году было слѣдующее:

1. Расходныхъ суммъ:

Поступило:

членскихъ взносов	306 руб. — коп.
кружечнаго сбора	101 » 24 »
добровольныхъ пожертвованій	114 » 21 »
процентовъ по купонамъ	391 » 40 »
причислено по книжкѣ сберегательной кассы % за 1898 годъ	38 » 75 »
итого	951 руб. 60 коп.

Сверхъ того записано на приходъ оборотныхъ поступле-
ній 810 руб. 16 коп., а всего 1761 руб. 76 коп.

Израсходовано:

на канцелярскіе расходы	72 руб. — коп.
» выписку газетъ	10 » — »
» почтовые расходы	2 » 22 »
внесено въ сберегательную кассу	810 » 16 »

Отчислено 10% дѣйствительныхъ по-
ступлений (безъ оборотныхъ):

на расходы по Обществу (Главн. Управл.) Варшавскому Окружному Управленію на содержаніе Елисаветинской Общины сестеръ милосердія	95 руб. 16 коп. 95 » 16 »
--	------------------------------

Остатокъ расходныхъ суммъ — 677
руб. 6 коп. распределяется:

$\frac{2}{3}$ — въ запасный капиталъ на надобно- сти военнаго времени	451 » 38 »
$\frac{1}{3}$ — въ капиталъ для оказанія пособій увѣчнымъ воинамъ	225 » 68 »
итого	1761 руб. 16 коп.

2. Запаснаго капитала на надобности военнаго времени:

къ 1 Января 1899 года состояло	9332 руб. 1 коп.
поступило $\frac{2}{3}$ остатка расходныхъ суммъ	451 » 38 »
и къ 1 Января 1900 года состояло	9783 » 34 »

3. Капитала для оказанія пособія увѣчнымъ воинамъ:

къ 1 Января 1899 года состояло	2546 руб. 20 коп.
поступило $\frac{1}{3}$ остатка расходныхъ суммъ	225 » 68 »
и къ 1 Января 1900 года состояло	2771 » 88 »

4. Спеціальныхъ суммъ къ 1 Января 1899 года состояло:

на помощь пострадавшихъ отъ обществен- ныхъ бѣдствій	71 руб. 11 коп.
особаго сбора въ церквахъ	342 » 47 »
итого	413 руб. 58 коп.

Поступило:

особаго сбора въ церквахъ	154 руб. 87 коп.
и на помощь пострадавшимъ отъ обще- ственныхъ бѣдствій	1 » — »
итого	155 руб. 87 коп.

Израсходовано:

изъ особаго сбора въ церквахъ	14 руб. 99 коп.
и къ 1 Января 1900 года оставалось	554 » 46 »

II. Капиталы мѣстнаго Управленія, находящіеся на храненіи въ Главномъ Управленіи:

къ 1 Января 1899 года состояло . . . 1674 руб. 17 коп.

Въ 1899 году поступило:

процентовъ за вычетомъ палого	63	»	66	»
возвращено 5% палого	14	»	31	»
итого	1752	руб.	14	коп.

Отчислено 10% дохода въ центральную кассу Общества	7	»	80	»
--	---	---	----	---

Итого къ 1 Января 1900 года состояло 1744 руб. 34 коп.

Сверхъ этой суммы по кассѣ Съдлецкаго мѣстнаго Управленія къ 1 Января 1900 года состояло 13300 руб. 5 коп.

въ томъ числѣ:

процентными бумагами по нарицательной цѣнѣ на храненіи въ Съдлецкомъ губернскомъ казначействѣ	10300	»	—	»
по книжкѣ сберегательной кассы	2751	»	—	»
наличными въ кассѣ Управленія	249	»	5	»

А всего 13300 руб. 5 коп.

VI.

НАСИЛЬСТВЕННЫЯ И СЛУЧАЙНЫЯ СМЕРТИ, РАЗЛИЧНЫЯ ПРОИСШЕСТВІЯ И НАРОДНЫЯ БѢДСТВІЯ.

I. Насильственныя и случайныя смерти.

Въ отчетномъ году всѣхъ жертвъ насильственной и случайной смерти было 252, въ томъ числѣ 195 мужчинъ и 57 женщинъ. По отношенію къ общей смертности населенія по губерніи въ отчетномъ году (20084 случая) насильственныя и случайныя смерти (252 случая) составляютъ 1,25%. При распредѣленіи этого количества случайныхъ и насильственныхъ смертныхъ случаевъ по причинамъ и при сравненіи съ средними за послѣднее 10-лѣтіе получаютъ слѣдующія цифровыя данныя:

	Въ 1899 г.	Среднія за 10 лѣтъ.
дѣтубійствъ	14	13,4
смертубійствъ	15	17,9
самубійствъ	13	13,8
скоропостижно умершихъ . . .	81	41,4
найдено мертвыхъ тѣлъ . . .	25	8,9
жертвъ случайной смерти . . .	104	136,1
итого	252	221,5

Изъ сравненія этихъ цифръ усматривается, что въ отчетномъ году скоропостижныхъ смертей было почти въ двое больше, чѣмъ въ среднемъ за послѣднее 10-лѣтіе, что объясняется тѣмъ, что при подсчетѣ въ отчетномъ году были приняты во вниманіе всѣ случаи скоропостижной смерти какъ отъ болѣзней (въ отчетномъ году ихъ было 45, а въ среднемъ— 20,7 случаевъ), такъ и отъ неизвѣстныхъ причинъ (въ отчетномъ году — 32, а въ среднемъ — 14,1 случаевъ). Кромѣ того, въ отчетномъ году число найденныхъ мертвыхъ тѣлъ почти въ трое больше средняго ихъ числа за 10-лѣтіе.

Если-же сравнить ‰ умершихъ въ отчетномъ году отъ насильственныхъ и случайныхъ смертей, исключая умершихъ скоропостижно отъ болѣзней и неизвѣстныхъ причинъ и отъ другихъ случайностей съ средними за послѣднее десятилѣтіе, то получаемъ слѣдующія цифры:

	Въ 1899 г.	Средній за 10 лѣтъ.
утопнувшихъ	327	305 чел.
задавленныхъ	115	147 »
убитыхъ	96	119 »
самоубійць	88	92 »
убитыхъ дѣтей	90	89 »
убитыхъ молніею	13	60 »
найдено мертвыхъ тѣлъ	161	59 »
умершихъ отъ пьянства	26	44 »
умершихъ отъ обжоговъ	32	29 »
умершихъ отъ угара	19	25 »
умершихъ отъ укушенія животи.	19	16 »
замерзшихъ	19	15 »

Изъ этихъ цифръ явствуетъ, что число найденныхъ мертвыхъ тѣлъ было почти въ три раза больше средней, а число утопнувшихъ (которыхъ наибольшее число) немного больше средней, за то число убитыхъ, задавленныхъ, умершихъ отъ пьянства и убитыхъ молніею гораздо меньше этихъ среднихъ; остальные-же числа очень близко подходятъ къ соответствующимъ среднимъ.

II. Различныя происшествія и народныя бѣдствія.

Въ Сѣдлецкой губерніи въ отчетномъ году не было никакихъ народныхъ бѣдствій, имѣвшихъ общій характеръ, а равно и какихъ либо выдающихся происшествій.

Градобітія были всего лишь 8 разъ, а именно: въ Юнѣ и Юлѣ мѣсяцахъ и попортили посѣвы и хлѣбъ на 3714½ дес., всего на сумму 52923 руб., и отъ него пострадали уѣзды: Сѣдлецкій, Влодавскій, Гарволинскій, Константиновскій, Радинскій и Соколовскій, но болѣе другихъ — Гарволинскій, а менѣе всѣхъ — Соколовскій уѣздъ.

Кромѣ того, въ концѣ Юня, пачиная съ 21 числа, во всѣхъ уѣздахъ губерніи, исключая Влодавскаго, былъ сильнѣйшій ливень, который продолжался почти непрерывно въ теченіе 4-хъ дней, а въ Сѣдлецкомъ и Радинскомъ уѣздахъ 5 и 6 дней. Наибольшіе убытки были: въ Сѣдлецкомъ уѣздѣ, гдѣ въ 9 гминахъ сѣна было уничтожено на 15425 руб.; въ Луковскомъ уѣздѣ, гдѣ въ 12 гминахъ и на земляхъ гор. Лукова травъ и клевера уничтожено на 5250 руб. и рыбному хозяйству причинено было убытковъ на 12700 руб.; въ Радинскомъ уѣздѣ въ 3 гминахъ уничтожено сѣна и картофеля, на сумму около 10000 руб., и въ Константиновскомъ уѣздѣ, гдѣ въ 4 гминахъ водой было унесено сѣна на 6050 руб.

VII.

ВЕТЕРИНАРНОЕ ДѢЛО.

I. Личный составъ Ветеринарно-врачебнаго Управленія.

Въ 1899 году ветеринарно-врачебный персоналъ Съдлецкой губерніи состоялъ: изъ губернскаго ветеринара, 5 окружныхъ, 4-хъ сверхштатныхъ, 2-хъ карантинныхъ и 1 пунктоваго ветеринара при станціи Луковъ, Привислинскихъ жел. дор. Низшій-же ветеринарный персоналъ состоялъ: изъ 6-ти стражниковъ и 2-хъ сторожей при Влодавскомъ карантинѣ.

Кромѣ того, въ губерніи проживали два вольнопрактикующихъ ветеринара, два служащихъ по Государственному коннозаводству и шесть ветеринаровъ военного вѣдомства.

Служебная дѣятельность окружныхъ и сверхштатныхъ ветеринаровъ состояла въ борьбѣ съ эпизоотіями и въ принятіи мѣръ противъ нихъ. Карантинные ветеринары и пунктовой при ст. Луковъ имѣли спеціальныи надзоръ за животными и необработанными животными продуктами, перегоняемыми и перевозимыми по грунтовымъ и желѣзнымъ дорогамъ. Этого рода дѣятельность входила также въ кругъ служебныхъ обязанностей и уѣздныхъ ветеринаровъ. Кромѣ того, эти-же ветеринары принимали участіе въ военно-конской переписи, во время которой производился ими поголовный осмотръ лошадей. Служебная дѣятельность ветеринарно-врачебнаго персонала была вполне удовлетворительна.

Ветеринарно-судебныхъ вскрытій произведено было 9-ть по подозрѣніямъ въ отравленіи животныхъ и 5-ть экспертизъ.

II. Эпизоотіи.

Повальные и заразительныя болѣзни на домашнихъ животныхъ констатированы были во всѣхъ 9-ти уѣздахъ губерніи, 61-й гминѣ и 179-ти пунктахъ.

Ходъ эпизоотій въ отчетномъ году и поуѣздное распределение ихъ показываютъ слѣдующія вѣдомости:

Название эпизоотий.	Въ сколькихъ		Мѣсяцы.	Лошадей.			Крупнаго рогатаго скота.			Овецъ.			Собагъ.			Свиней.			Итого.			
	уѣздахъ	мѣстностяхъ		Заболѣло.	Пало.	Убито.	Заболѣло.	Пало.	Убито.	Заболѣло.	Пало.	Убито.	Заболѣло.	Пало.	Убито.	Заболѣло.	Пало.	Убито.	Заболѣло.	Пало.	Убито.	
																						наблюдались эпизоотии.
Сибирская язва.	6	10	V, VII, VIII, IX, XI и XII.	6	6	—	62	48	—	8	8	—	—	—	—	—	2	2	—	78	64	—
Ящуръ.	7	56	I, III, VII—XII.	—	—	—	4420	22	—	712	—	—	—	—	—	—	707	6	—	5839	28	—
Сапъ.	4	4	I, IV, V, VIII, X, XII.	9	—	9	—	—	—	—	—	—	—	—	—	—	—	—	—	9	—	9
Чума.	4	10	IV—VII, IX—XII.	—	—	—	—	—	—	—	—	—	—	—	—	—	389	253	1	389	253	1
Бациллярная рожа.	3	18	I, III, IV, V, VII—XI.	—	—	—	—	—	—	—	—	—	—	—	—	—	1185	958	15	1185	958	15
Контагиозная пневмония.	1	1	XII.	—	—	—	—	—	—	—	—	—	—	—	—	—	5	5	—	5	5	—
Туберкулезъ.	1	1	VIII и IX.	—	—	—	4	—	1	—	—	—	—	—	—	—	—	—	—	4	—	1
Инфлюэнца.	2	2	XII.	8	6	—	—	—	—	—	—	—	—	—	—	—	—	—	—	8	6	—
Мытъ.	2	5	I, V, VII, VIII.	50	3	—	—	—	—	—	—	—	—	—	—	—	—	—	—	50	3	—
Вѣшецтво.	5	23	III, V, VI, VII, IX—XI.	1	1	—	5	4	1	—	—	—	19	—	106	5	2	3	30	7	110	
Злокачественная катарральная горячка.	1	1	VII и VIII.	—	—	—	12	4	—	—	—	—	—	—	—	—	—	—	—	12	4	—
Микотическое воспаление кишечника.	1	1	VII.	—	—	—	2	1	—	—	—	—	—	—	—	—	—	—	—	2	1	—
Кровавая моча.	1	5	V—VII.	—	—	—	24	6	1	—	—	—	—	—	—	—	—	—	—	24	6	1
Чесотка.	6	42	I—XII.	139	6	4	1	—	—	—	—	—	—	—	—	—	—	—	—	140	6	4
Итого				213	22	13	4530	85	3	720	8	—	19	—	106	2293	1226	19	7775	1341	141	

Поуѣздно эти цифры распредѣляются такимъ образомъ:

Наименованіе уѣздовъ.	Лошадей.			Крупнаго рогатаго скота.			Овецъ.			Собагъ.			Свиней.			Итого.			
	Заболѣло.	Пало.	Убито.	Заболѣло.	Пало.	Убито.	Заболѣло.	Пало.	Убито.	Заболѣло.	Пало.	Убито.	Заболѣло.	Пало.	Убито.	Заболѣло.	Пало.	Убито.	
Сѣдлецкій	30	—	—	—	—	—	—	—	—	1	—	—	2	—	—	31	—	2	
Вѣльскій	51	5	2	1209	39	1	652	—	—	4	—	—	8	1787	932	17	3703	976	28
Венгровскій	3	—	3	1672	1	1	60	—	—	—	—	—	—	24	18	—	1759	19	4
Владавскій	56	8	1	2	2	—	—	—	—	—	—	—	—	65	43	2	123	53	3
Гарволинскій	9	5	4	234	18	1	—	—	—	—	—	—	—	148	109	—	391	132	5
Константиновскій	46	3	—	33	4	—	—	—	—	—	—	—	—	232	124	—	311	131	—
Луковскій	10	—	2	128	16	—	—	—	—	1	—	—	8	37	—	—	176	16	10
Радинскій	1	—	1	405	1	—	8	8	—	1	—	—	1	—	—	—	415	9	2
Соколовскій	7	1	—	847	4	—	—	—	—	12	—	—	87	—	—	—	866	5	87
Итого	213	22	13	4530	85	3	720	8	—	19	—	—	106	2293	1226	19	7775	1341	141

VIII.

НАРОДНОЕ ОБРАЗОВАНИЕ.

I. Учебныя заведенія и учащіеся.

Въ Сѣдлецкой губерніи къ 1 Января 1900 года числилось 829 учебныхъ заведеній, а именно:

- 3 среднихъ учебныхъ заведеній (Сѣдлецкая и Бѣльская мужскія и Сѣдлецкая женская гимназіи);
- 1 специальное учебное заведеніе (Бѣльская учительская семинарія и при ней образцовое училище);
- 320 начальныхъ училищъ и Аугсбургско-евангелическихъ канторатовъ, въ томъ числѣ: 5 двухъ-классныхъ, 290 одноклассныхъ училищъ и 25 канторатовъ;
- 95 церковно-приходскихъ школъ;
- 19 школъ грамотности;
- 5 воскресно-ремесленныхъ училищъ, и
- 386 частныхъ учебныхъ заведеній, въ томъ числѣ 1 низшая сельско-хозяйственная школа I-го разряда, находящаяся въ вѣдѣніи Министерства Государственныхъ Имуществъ.

Къ 1 Января 1899 года всѣхъ учебныхъ заведеній состояло 801; прибыль учебныхъ заведеній послѣдовала вслѣдствіе открытія: 3 церковно-приходскихъ школъ, 18 школъ грамотности, 1 частного 4-хъ класснаго женскаго училища въ гор. Луковѣ, 3 частныхъ начальныхъ училищъ, 1 Аугсбургско-евангелическаго кантората и 25 еврейскихъ хедеровъ; закрыто-же было: 1 школа грамотности, 1 частное училище и 20 еврейскихъ хедеровъ.

Общее число учащихся во всѣхъ учебныхъ заведеніяхъ въ отчетномъ году было 24558 чел., изъ нихъ 18264 муж. и 6294 жен. пола, т. е. 74,4% муж. и 25,6% жен.

Сравнительно съ 1898 годомъ число учащихся увеличилось на 942 чел. (на 3,9%), въ томъ числѣ на 521 муж. и 421 жен. пола.

Если сравнить число всѣхъ жителей губерніи съ числомъ учебныхъ заведеній и учащихся, то въ отчетномъ году прихо-

дилось 1 учебное заведение на 1060,24 и 1 учащийся на 35,75 жителей губернии.

Число всех учащихся в отчетном году (24558) по учебным заведениям, в которых они учились, распределяется следующим образом:

	Муж. пола.	Жен. пола.	Итого.
въ средне-учебныхъ заведенiяхъ	839	268	1107
» спеціальномъ заведенiи	117	—	117
» начальныхъ 2-клас. училищахъ	521	—	521
» однокл. народныхъ училищахъ	11389	3936	15325
» канторатахъ	449	341	790
» церковно-приходскихъ школахъ	568	506	1074
» школахъ грамотности	2116	766	2882
» воскресно-ремеслен. училищахъ	139	—	139
» частныхъ училищахъ 2 разряда	—	81	81
» частныхъ начальн. училищахъ	142	99	241
» еврейскихъ хедерахъ	1920	297	2217
» сельско-хозяйственной школѣ	64	—	64
итого	18264	6294	24558

Слѣдовательно, самое большое число учащихся — это въ народныхъ начальныхъ одноклассныхъ училищахъ (62,04% всего числа учащихся) и въ церковно-приходскихъ школахъ и школахъ грамотности (16,11% всего числа учащихся).

Въ городахъ училось всего 5436 чел., изъ нихъ: 3968 муж. и 1468 жен. пола, а въ уѣздахъ 19122 чел., изъ нихъ: 14296 муж. и 4826 жен. пола, т. е. въ городахъ 22,14%, а въ уѣздахъ 77,86% всехъ учащихся.

По вѣроисповѣданiямъ и по сословіямъ общее число учащихся распределяется следующимъ образомъ:

Наименованiе учебныхъ заведенiй.	По вѣроисповѣданiямъ.						По сословіямъ.					
	Православныхъ.	Католиковъ.	Лютеранъ.	Евреевъ.	Магометанъ.	Итого.	Дворянъ и детей чиновниковъ.	Духовнаго званiя.	Городскаго сословія.	Сельскаго сословія.	Иностранцевъ.	Итого.
Среднiя учебныя заведенiя	399	593	15	99	1	1107	610	82	304	111	—	1107
Спеціальныя учебныя заведенiя	101	16	—	—	—	117	6	4	39	68	—	117
Народныя 2-хъ кл. начальн. училища	243	261	—	15	—	521	17	4	449	51	—	521
Народныя однокл. начальн. училища	6508	8343	214	260	—	15325	143	69	2751	12368	4	15325
Кантораты	—	23	767	—	—	790	—	—	789	1	—	790
Церковно-приходск. и школы грамотн.	3543	369	30	14	—	3956	20	29	216	3690	1	3956
Воскресно-ремесленныя училища	12	127	—	—	—	139	—	—	64	69	6	139
Частныя училища 2-го разряда	38	39	—	4	—	81	40	12	20	9	—	81
Частныя начальныя училища	11	201	—	29	—	241	19	—	121	60	41	241
Хедеры	—	—	—	2217	—	2217	—	—	2217	—	—	2217
Сельско-хозяйственное училище	—	62	2	—	—	64	42	—	4	18	—	64
Итого	10357	10034	1028	2638	1	24558	897	200	6175	17233	53	24558

Слѣдовательно, среди учащихся православные составляли наибольшее число, а именно: 44,2%, затѣмъ—католики, составлявшіе 41%, евреи—10,4%, лютеране—4,2%, а наименьшее число—магометане 0,1%.

Почти 83% всѣхъ католиковъ училось въ народныхъ одноклассныхъ училищахъ, гдѣ училось 60% всѣхъ православныхъ; въ школахъ церковно-приходскихъ и грамотности училось около 33% всѣхъ православныхъ и 4% католиковъ.

Главный контингентъ учащихся составляли дѣти сельскаго сословія — 70,2%, затѣмъ дѣти городского сословія — 25,2%, а наименьшее количество — 0,2% дѣтей иностранцевъ. Наибольшее число дѣтей дворянъ, чиновниковъ и лицъ духовнаго званія училось въ среднихъ учебныхъ заведеніяхъ, дѣти городского и сельскаго сословія — въ народныхъ одноклассныхъ училищахъ, а иностранцевъ — въ частныхъ начальныхъ училищахъ.

Что касается среднихъ учебныхъ заведеній губерніи, то онѣ были въ отчетномъ году тѣ-же, что и въ предыдущемъ, а именно: въ гор. Сѣдлецѣ — мужская 8-ми классная и женская 7-ми классная гимназіи и въ гор. Бѣлѣ—мужская 8-ми классная гимназія. Всѣ эти заведенія помѣщались въ собственныхъ зданіяхъ, которыя по своимъ размѣрамъ и удобствамъ соответствовали педагогическимъ и санитарнымъ требованіямъ. Число училищнаго персонала въ отчетномъ году было то-же, что и въ 1898 году.

Учащіеся въ отчетномъ году по вѣроисповѣданіямъ и по сословіямъ распределяются слѣдующимъ образомъ:

Наименованіе среднихъ учебныхъ заведеній.	Общее число къ 1-му Января 1900 г.		По вѣроисповѣданіямъ.					По сословіямъ.			
	м.	ж.	Православныхъ.	Католиковъ.	Лютеранъ.	Евреевъ.	Магометанъ.	Дворянъ и дѣт. чинов.	Духовнаго званія.	Городскаго сословія.	Сельскаго сословія.
Сѣдлецкая мужская гимназія .	536	—	137	339	7	53	—	308	16	148	64
Сѣдлецкая женская гимназія .	—	268	129	119	6	14	—	169	27	68	4
Бѣльская мужская гимназія .	303	—	133	135	2	32	1	133	39	88	43
Итого	839	268	399	593	15	99	1	610	82	304	111

Изъ этой таблицы усматривается, что 53,6% всѣхъ учащихся составляли католики, тогда какъ православные составляли всего 36%; болѣе всего училось—дворянъ и дѣтей чиновниковъ (55,1%) и городского сословія (27,5%).

II. Народное образованіе.

а) Начальныхъ училища и Аусбургско-евангелическіе кантораты.

Всего въ губерніи къ 1-му Января 1900 года состояло:
1) 295 начальныхъ училищъ, а именно: а) двухклассныхъ

училищъ 5, изъ нихъ 3 городскихыхъ мужскихъ и 2 сельскихъ: 1—мужское и 1—для обоого пола, и 6) одноклассныхъ училищъ 290, изъ нихъ: 17 городскихыхъ (4—мужскихъ, 7—женскихъ и 6—для обоого пола), 273 сельскихъ (2—мужскихъ, 3—женскихъ и 268—для обоого пола; въ числѣ сельскихъ училищъ заключаются 43 гминныхъ училищъ) и П) 25 Аугсбургско-евангелическихъ канторатовъ для обоого пола. Эти народныя училища разбросаны по всей губернии, за исключеніемъ 26 гминъ, гдѣ ихъ вовсе нѣтъ.

Всѣ 320-ть начальныхъ училищъ помѣщались или въ собственныхъ домахъ (290 училищъ) или въ напятахъ (21 училище), а 9 училищъ, за отсутствіемъ подходящихъ зданій, были временно закрыты.

Что касается числа учащихся въ начальныхъ училищахъ и канторатахъ, то ихъ къ 1 Января 1900 года состояло всего 16636, изъ коихъ 12359 мальчиковъ и 4277 дѣвочекъ и это число учащихся по училищамъ, по вѣроисповѣданіямъ и по сословіямъ распредѣляются слѣдующимъ образомъ:

Наименованіе учебныхъ заведеній.	Къ 1 Января 1900 г.		По вѣроисповѣданіямъ.					По сословіямъ.				
	Муж. пола.	Жен. пола.	Царослави.	Католиковъ	Лютеранъ.	Евреевъ.	Дворянъ и двѣ. чинов.	Дух. званій.	Городскаго сословія.	Сельскаго сословія.	Иностранц.	
2-хъ класс. город. училища:												
мужскія . . .	336	—	136	191	—	—	9	15	4	280	37	—
2-хъ класс. сельск. училища	185	—	109	70	—	—	6	2	—	169	14	—
Одноклассныя училища:												
Городскія: мужскія . .	344	—	53	237	—	—	4	11	—	216	117	—
женскія . . .	—	499	122	238	1	138	7	3	3	453	36	—
обоого пола	513	267	32	711	14	23	6	—	—	728	46	—
Сельскія: мужскія . .	181	—	152	29	—	—	—	—	3	170	8	—
женскія . . .	—	160	86	51	—	23	2	1	1	123	20	—
обоого пола	10351	3010	6063	7027	199	72	117	62	1046	12132	4	—
Кантораты	449	341	—	23	767	—	—	—	—	789	1	—
Итого	12359	4277	6753	8627	981	275	160	73	3190	13208	5	—

Изъ этой таблицы видно, что наибольшее число учащихся какъ католиковъ, такъ и православныхъ, обучалось въ сельскихъ училищахъ обоого пола и что почти 80% всѣхъ учащихся составляютъ дѣти сельскаго сословія.

Въ отчетномъ году окончили курсъ наукъ въ начальныхъ училищахъ и канторатахъ 410 мальчиковъ и 109 дѣвочекъ, итого 519 душъ. До окончанія курса вышло по собственному желанію 3544 мальчика и 1749 дѣвочекъ, итого 5293 учащихся. Столь значительное число выбывшихъ объясняется, главнымъ образомъ, экономическими причинами, а именно: необходимостью для родителей помощи дѣтей въ ихъ домашнемъ и полевомъ хозяйствѣ (въ селахъ) и поступ-

лепиемъ въ ремесленные и торговыя заведенія (въ городахъ и посадахъ).

Поведеніе учащихся, ихъ дисциплинарное отношеніе къ старшимъ: священникамъ — несмотря на неблагопріятное во многихъ мѣстахъ влияніе родителей, враждебно относящихся, въ виду разновѣрія, — и къ учащимъ было въ общемъ хорошее. За дурное поведеніе было удалено въ отчетномъ году всего 6 мальчиковъ, при чемъ проступки, за которые они были удалены изъ училищъ, не выходили изъ ряда обыкновенныхъ.

Санитарное состояніе училищъ въ отчетномъ году можно признать удовлетворительнымъ, такъ какъ, хотя въ нѣкоторыхъ мѣстностяхъ губерніи, гдѣ имѣются начальныя училища, и существовали эпидемическія болѣзни, какъ то: дифтеритъ, оспа, корь, скарлатина и коклюшъ, но, вслѣдствіе этихъ болѣзней, были временно прекращены занятія лишь въ 9-ти начальныхъ училищахъ. Отъ этихъ болѣзней умерло 47 мальчиковъ и 12 дѣвочекъ, а всего 59 человѣкъ.

Сельскія училищныя общества въ общемъ въ 1899 году являлись благорасположенными къ начальнымъ училищамъ и почти повсемѣстно относились сочувственно къ нимъ, посылая въ училища возможно большее число дѣтей и удовлетворяя по возможности, не смотря на свою недостаточную состоятельность, настоятельнѣйшія нужды училищъ и внося исправно слѣдующія на содержаніе ихъ штатныя суммы. Вообще, въ начальныхъ училищахъ въ мѣстностяхъ съ бывшимъ уніатскимъ населеніемъ молодое учащееся поколѣніе постепенно и неуклоннымъ путемъ подготавливается къ полному объединенію съ церковью.

б) Церковно-приходскія школы, школы грамотности и воскресно-ремесленные училища.

Все эти учебныя заведенія состоятъ въ вѣдѣніи Епархіальнаго Начальства. Какъ выше сказано, всѣхъ воскресно-ремесленныхъ училищъ было 5-ть, а церковно-приходскихъ школъ и школъ грамотности—114.

Число школъ поуѣздно и учащіеся въ нихъ распредѣлялись слѣдующимъ образомъ:

1) Церковно-приходскія школы:

въ гор. Сѣдлецѣ . . .	1 школа	44 мальч.	36 дѣвоч.
» гор. Луковѣ . . .	1 »	21 »	10 »
» Бѣльскомъ уѣздѣ . . .	7 »	213 »	148 »
» Константиновскомъ . . .	6 »	231 »	108 »
» Радинскомъ . . .	3 »	59 »	96 »
» Соколовскомъ . . .	1 »	— »	108 »
<hr/>			
итого 19 школъ		568 мальч.	506 дѣвоч.

2) Школы грамотности:

въ Съдлецкомъ уѣздѣ . . .	1	школа	18	мальч.	1	дѣвоч.
» Бѣльскомъ	28	»	571	»	274	»
» Влодавскомъ	28	»	640	»	241	»
» Константиновскомъ	16	»	329	»	108	»
» Радинскомъ	17	»	442	»	108	»
» Соколовскомъ	5	»	121	»	34	»
итого			95	школъ	2116	мальч. 766 дѣвоч.

Изъ этого перечисленія усматривается, что церковно-приходскія школы и школы грамотности находятся исключительно въ восточной части губернии.

Распределеніе учащихся въ этихъ школахъ по вѣроисповѣданіямъ и по сословіямъ показано выше.

Если сравнить число школъ церковно-приходскихъ и грамотности и число учащихся въ нихъ къ 1 Января 1899 года и къ 1 Января 1900 года, то получаемъ слѣдующія данныя:

Наименованіе уѣздовъ.	Число школъ.		Общее число учащихся.						По вѣроисповѣданію.						По сословіямъ.														
			Мальчи- ковъ.		Дѣво- чекъ.		Итого.		Право- славн.		Като- ли- ковъ.		Люте- ранъ.		Евре- евъ.		Дѣтей двор. и чин.		Дѣтей духов.		Город- сосло- вія.		Сельск. сословія		Ино- стран- цевъ.				
	1899	1900	1899	1900	1899	1900	1899	1900	1899	1900	1899	1900	1899	1900	1899	1900	1899	1900	1899	1900	1899	1900	1899	1900	1899	1900			
Церковно-приход- скія школы:																													
Гор. Съдлецъ	1	1	41	44	40	36	81	80	70	73	11	7	—	—	—	—	—	—	—	—	—	—	—	—	—	—	—	—	
Гор. Луковъ	1	1	17	21	6	10	23	31	23	31	—	—	—	—	—	—	—	—	—	—	—	—	—	—	—	—	—	—	
Бѣльскій уѣздъ	4	7	169	213	63	148	232	361	213	346	18	13	1	2	—	—	—	—	—	—	—	—	—	—	—	—	—	—	
Константиновск.	6	6	139	231	98	108	237	339	230	324	7	14	—	—	—	—	—	—	—	—	—	—	—	—	—	—	—	—	
Радинскій „	3	3	45	59	66	96	111	155	69	108	39	45	—	—	—	—	—	—	—	—	—	—	—	—	—	—	—	—	
Соколовскій „	1	1	—	—	100	108	100	108	98	106	1	1	—	—	—	—	—	—	—	—	—	—	—	—	—	—	—	—	
итого	16	19	411	568	373	506	784	1074	703	988	76	80	1	2	4	4	16	19	26	25	115	111	626	918	1	1	1	1	
Школы грамотно- сти:																													
Сѣдлецкій уѣздъ	1	1	18	13	1	1	19	14	18	14	1	—	—	—	—	—	—	—	—	—	—	—	—	—	—	—	—	—	
Бѣльскій „	23	28	371	571	156	274	527	845	467	770	57	72	1	—	2	3	—	—	—	—	—	—	—	—	—	—	—	—	
Влодавскій „	21	28	481	640	189	241	670	881	634	885	34	42	2	2	—	2	—	—	—	—	—	—	—	—	—	—	—	—	
Константин. „	14	16	281	329	97	108	378	437	344	398	34	39	—	—	—	—	—	—	—	—	—	—	—	—	—	—	—	—	
Радинскій „	14	17	352	442	83	108	435	550	398	448	37	72	—	—	—	—	—	—	—	—	—	—	—	—	—	—	—	—	
Соколовскій „	5	5	93	121	30	34	123	155	46	90	76	64	—	—	—	—	—	—	—	—	—	—	—	—	—	—	—	—	
итого	78	95	1586	2116	556	766	2152	2882	1907	2555	239	289	3	28	3	10	—	—	—	—	—	—	—	—	—	—	—	—	—
А всего	94	114	2007	2684	929	1272	2936	3956	2610	3543	315	369	4	30	7	14	16	20	27	29	123	216	2726	3690	1	1	1	1	

Слѣдовательно, за отчетный годъ число учащихся увеличилось на 1020 душъ, изъ нихъ: 677 мальчиковъ и 343 дѣвочки; число православныхъ: въ церковно-приходскихъ школахъ на 285 и въ школахъ грамотности на 648 душъ, и католиковъ — въ церковно-приходскихъ школахъ на 4 и въ школахъ грамотности на 50 душъ.

Помѣщенія, занимаемые школами церковно-приход. и грамотности, въ 1899 году были въ 58 — удовлетворительными, въ 32 — вполне удовлетворительными, а въ 24 — хорошими.

Воскресно-ремесленные училища не имѣютъ ни отдѣльныхъ учителей, ни самостоятельныхъ помѣщений, а помѣщаются въ домахъ тѣхъ начальныхъ училищъ, при которыхъ они состоятъ, и учителя сихъ послѣднихъ состоятъ учителями воскресно-ремесленныхъ училищъ. Вообще, эти училища имѣютъ очень хорошее вліяніе на населеніе и очень охотно посѣщаются.

Что касается вечернихъ и воскресныхъ занятій со взрослыми, то въ отчетномъ году они велись въ 125 начальныхъ училищахъ и они принесли видимую пользу населенію.

в) Частныя учебныя заведенія.

Какъ выше изложено всѣхъ частныхъ учебныхъ заведеній въ губерніи—379, изъ нихъ: 2—второразрядныя учебныя заведенія, 8 начальныхъ училищъ и 375 хедеровъ.

Частныя второразрядныя учебныя заведенія находятся въ гор. Бѣль и гор. Луковъ и оба были 4-хъ классныя съ приготовительными классами и съ пансіонами.

Частныхъ начальныхъ училищъ въ губерніи было 8, изъ нихъ: 6 христіанскихъ и 2 еврейскія. Христіанскихъ было: 1) 2-хъ классное общее училище въ гор. Межирѣчьѣ, содержимое обществомъ офицеровъ 5-го пѣхотнаго Калужскаго Императора Вильгельма I полка; 2) одноклассное общее училище въ колоніи «Чехи», Гарволинскаго уѣзда, съ воскресными при немъ классами для взрослыхъ, содержимое при стекольномъ заводѣ наслѣдниковъ Гордлички; 3) одноклассное общее училище въ гор. Межирѣчьѣ; 4) одноклассное общее училище въ дер. Сухожебры, Сѣдлецкаго уѣзда; 5) одноклассное общее училище въ дер. Корятниціѣ, Венгровскаго уѣзда и 6) одноклассное общее училище при стекольномъ заводѣ «Голицыново», Гарволинскаго уѣзда. Еврейскія: одноклассное мужское и одноклассное общее училище — оба въ гор. Межирѣчьѣ. Число учащихся въ этихъ заведеніяхъ и распредѣленіе ихъ по вѣроисповѣданіямъ и сословіямъ — изложено выше.

г) Хедеры.

Число ихъ, а также число учащихся и распредѣленіе ихъ по сословіямъ и поламъ—показано выше.

д) Собьшинская низшая сельско-хозяйственная школа I разряда.

Эта школа, учрежденная Варшавскимъ Обществомъ земледѣльческихъ колоній, помѣщается на фольваркѣ Бржозовъ, имѣнія Собьшинъ, Гарволинскаго уѣзда, и находится въ вѣдѣніи Министерства Земледѣлія и Государствен. Имуществъ.

Въ отчетномъ году въ школѣ состояло всего 64 ученика; распредѣленіе ихъ по вѣроисповѣданіямъ и сословіямъ показано выше. Кромѣ учениковъ при школѣ состояло еще 9-ти практикантовъ.

III. Библиотеки, народная читальня и проч.

Въ Сѣдлецкой губерніи не имѣется ни ученыхъ обществъ, ни музеевъ. Библиотеки имѣются при каждомъ изъ среднихъ учебныхъ заведеній и учительской семинаріи.

При 10 начальныхъ училищахъ въ девяти уѣздныхъ городахъ и гор. Желеховѣ устроены педагогическія библиотеки для учителей народныхъ училищъ, въ которыхъ къ 1 Января 1900 года было 2042 названій въ 2854 томахъ.

При 19 начальныхъ училищахъ, а именно: въ гор. Бѣлѣ, Влодавѣ, Межирѣчьѣ, Радипѣ и Соколовѣ, въ 7-ми посадахъ и въ 7-ми селахъ, существуютъ публичныя библиотеки. Кроме того, существуетъ еще 1 русско-польская народная читальня при Доманицкомъ начальномъ училищѣ, Сѣдлецкаго уѣзда.

Вообще при библиотекахъ начальныхъ училищъ къ 1 Января 1900 года насчитывалось до 61872 названій въ 154749 томовъ, изъ коихъ въ отчетномъ году приобрѣтено — 2091 названій въ 8113 томахъ.

Кремъ того, сельское населеніе пользуется на дому или же на вечернихъ и воскресныхъ собесѣдованіяхъ, какъ книгами начальныхъ училищъ, такъ и получаемыми въ этихъ училищахъ педагогическими изданіями и журналами: «Бесѣда», «Сельскій Вѣстникъ», «Деревня», «Плодоводство» и т. п. и газетами: «Свѣтъ» и «Варшавскій Дневникъ».

IV. Типографіи, литографіи, фотографіи и книжные магазины.

Типографія въ губерніи въ отчетномъ году была всего одна, а именно при Губернскомъ Правленіи.

Литографій было 18-ть и всѣ онѣ казенныя, а именно: при 9-ти уѣздныхъ управленіяхъ, 3—въ гор. Сѣдлецѣ: при Губернскомъ Правленіи, при Казенной Палатѣ и при управленіи Военскаго Начальника; 3—въ гор. Бѣлѣ: при управленіи Уѣзднаго Военскаго Начальника, при управленіи 2-й полевой Артиллерійской Бригады и въ канцеляріи 152-го пѣхотнаго Владикавказскаго полка; 2—въ гор. Луковѣ: при управленіи уѣзднаго Военскаго Начальника и при 3-мъ обозномъ Кадровомъ Баталіонѣ, и 1—въ гор. Межирѣчьѣ—при штабѣ 5-го пѣхотнаго Калужскаго полка.

Фотографическихъ заведеній было всего въ губерніи 3, изъ нихъ: 2—въ гор. Сѣдлецѣ и 1—въ гор. Межирѣчьѣ.

Книжныхъ магазиновъ и библиотекъ для чтенія—6, изъ нихъ: 4—въ гор. Сѣдлецѣ, 1—въ гор. Бѣлѣ и 1—въ гор. Межирѣчьѣ.

IX.

КРЕСТЬЯНСКОЕ ДѢЛО.

I. Движеніе дѣлъ по добровольнымъ сдѣлкамъ, состоявшимся между владѣльцами имѣній и крестьянами о замѣнѣ предоставленныхъ послѣднимъ по ликвидаціоннымъ табелямъ и даннымъ сервитутныхъ правъ, а также по обмѣну земель, находившихся въ череполосности, представляется въ слѣдующемъ видѣ:

У Коммисаровъ въ производствѣ въ теченіе 1899 года находилось добровольныхъ сдѣлокъ 60; изъ сего числа: 1) засвидѣтельствовано Коммисарами добровольныхъ сдѣлокъ въ теченіе года — 23 и отказано въ засвидѣтельствovanіи — 1; 2) представлено Коммисарами добровольныхъ сдѣлокъ въ теченіе года на утвержденіе Губернскаго Присутствія—27. Затѣмъ, къ 1 Января 1900 года осталось въ производствѣ Коммисаровъ добровольныхъ сдѣлокъ — 32: а) не засвидѣтельствованныхъ—13 и б) засвидѣтельствованныхъ, но не представленныхъ на утвержденіе Губернскаго Присутствія—19.

Въ Губернскомъ Присутствіи въ теченіе 1899 года находилось въ производствѣ добровольныхъ сдѣлокъ—100; изъ сего числа въ теченіе 1899 года: а) утверждено Губернскимъ Присутствіемъ добровольныхъ сдѣлокъ—23 и отказано въ утвержденіи—2; б) постановлено опредѣленій по ст. 2800 Пост. Учред. Комитета объ исправленіи ликвидаціонныхъ табелей—14 и в) представлено въ Земскій Отдѣлъ добровольныхъ сдѣлокъ вмѣстѣ съ копіями означенныхъ опредѣленій—28. Затѣмъ къ 1 Января 1900 года осталось въ производствѣ Губернскаго Присутствія добровольныхъ сдѣлокъ—70: а) не утвержденныхъ, т. е. не рассмотрѣнныхъ Губернскимъ Присутствіемъ—13, б) утвержденныхъ, но по коимъ не постановлено опредѣленій объ исправленіи ликвидаціонныхъ табелей и данныхъ—39 и в) сдѣлокъ, по коимъ постановлены означенныя опредѣленія, но самыя сдѣлки и копіи съ опредѣленій не представлены въ Земскій Отдѣлъ—18.

II. Производство дѣлъ о точномъ опредѣленіи вида и размѣра сервитутовъ и о внесеніи въ ликвидаціонныя табели

и данныя послѣдовавшихъ измѣненій въ теченіе 1899 года, представляется въ слѣдующемъ видѣ:

Коммисарами постановлено рѣшеній о точномъ опредѣленіи сервитутовъ по 12 селеніямъ.

Въ Губернскомъ Присутствіи къ 1 Января 1900 года въ производствѣ осталось: а) дѣлъ по жалобамъ на рѣшенія Коммисаровъ о точномъ опредѣленіи сервитутовъ, по которымъ Губернскимъ Присутствіемъ не постановлено рѣшеній во II-й инстанціи по 5 сел.; б) о точномъ опредѣленіи сервитутовъ, по которымъ состоялись рѣшенія въ I и II-й инстанціяхъ, по которымъ не сдѣлано опредѣленій о внесеніи дополнительныхъ надписей въ ликвидаціонныя таблицы и данныя по 10 сел. и в) дѣлъ, по которымъ состоялись рѣшенія о внесеніи въ таблицы и данныя дополнительныхъ надписей, но по которымъ дополнительные надписи еще не представлены въ Земскій Отдѣлъ по 16 селеніямъ.

III. Дѣлъ объ ошибкахъ, вправшихся въ ликвидаціонныя таблицы и данныя (ст. 3215 Пост. Учред. Комитета и Высочайшее Повелѣніе 2 Мая 1873 г.) и по внесенію въ тѣ-же документы дополнительныхъ надписей находилось въ производствѣ:

У Коммисаровъ къ 1 Января 1900 года осталось заявленныхъ не разсмотрѣнныхъ—19.

Въ Губернскомъ Присутствіи къ 1 Января 1900 года осталось дѣлъ сего рода не разрѣшенныхъ—28; кромѣ того: постановлено рѣшеній объ исправленіи ликвидаціонныхъ таблицей и данныхъ на основаніи разрѣшенія Земскаго Отдѣла—5 и осталось къ 1 Января 1900 года дѣлъ, по коимъ не постановлено такихъ рѣшеній—1.

IV. Дѣлъ по разрѣшенію граничныхъ споровъ, возникшихъ при измѣреніи и отграниченіи крестьянскихъ земель и безъ измѣненія внутреннихъ между усадьбами:

У Коммисаровъ къ 1 Января 1900 года осталось дѣлъ сей категоріи не разсмотрѣнныхъ—419.

Въ Губернскомъ Присутствіи къ 1 Января 1900 года осталось дѣлъ не разрѣшенныхъ—64.

V. Дѣлъ по разбору заявленій о нарушеніи и превышеніи правъ на сервитуты (ст. 2966 Пост. Учред. Комитета и Высочайшее Повелѣніе 4 Мая 1876 г.):

У Коммисаровъ къ 1 Января 1900 года осталось не разрѣшенныхъ заявленій—124.

Въ Губернскомъ Присутствіи къ 1 Января 1900 года осталось въ производствѣ не разрѣшенныхъ жалобъ—28.

VI. Дѣлъ по раздѣлу общихъ, принадлежащихъ владѣльцу имѣнія и крестьянамъ, пастбищъ находилось и осталось

въ теченіе 1899 года въ производствѣ Губернскаго Присутствія—2.

УШ. Дѣлъ по проектамъ и планамъ устройства лѣсовъ, обремененныхъ крестьянскими сервитутами въ теченіе 1899 года находилось въ производствѣ:

У Коммисаровъ: плановъ не повѣренныхъ къ 1 Января 1899 года находилось—8 и въ теченіе 1899 года поступило къ Коммисарамъ 19 плановъ. Засимъ, къ 1 Января 1900 года осталось въ производствѣ Коммисаровъ плановъ не повѣренныхъ ими—7.

Въ Губернскомъ Присутствіи къ 1 Января 1900 года осталось въ производствѣ: плановъ не разсмотрѣнныхъ—17 и разсмотрѣнныхъ, но не представленныхъ въ Земскій Отдѣлъ—15.

УШ. Въ теченіе 1899 года по представленіямъ уѣздныхъ Коммисаровъ пріостановлены Губернскимъ Присутствіемъ неправильно производившіяся рубки лѣса, вопреки ст. 2 и 7 Высочайше утвержденныхъ 31 Декабря 1875 года правилъ о порядкѣ пользованія лѣсами, обремененными крестьянскими сервитутами въ губерніяхъ Царства Польскаго и вопреки правилъ 8 Юля 1898 года о сбереженіи лѣсовъ — въ 57-ми имѣніяхъ.

ІХ. Движеніе дѣлъ, возбуждаемыхъ Коммисарами, на основаніи Высочайшихъ Повелѣній 6 Августа 1876 г. и 11 Юля 1891 г., о переходѣ усадьбъ къ лицамъ некрестьянскаго сословія, въ теченіе года возбуждено такихъ исковъ — 27 и, сверхъ того, къ началу отчетнаго года оставалось за Гминными Судами не разсмотрѣнныхъ 1 дѣло.

Изъ числа исковъ, возбужденныхъ Коммисарами, въ отчетномъ году разрѣшено Гминными Судами—16, изъ нихъ: удовлетворено—14 и оставлено безъ удовлетвор.—2; остальные же еще не разрѣшены. Изъ числа исковъ, разрѣшенныхъ Гминными Судами, перешло въ Сѣздъ Мирowychъ Судей по жалобѣ Коммисара 1 дѣло.

Х. Движеніе дѣлъ, возбужденныхъ на основаніи Высочайше утвержденныхъ 30 Мая 1894 года правилъ объ обязательномъ раздѣлѣ общихъ земель, принадлежащихъ нѣсколькимъ сельскимъ обществамъ:

У Коммисаровъ къ 1 Января 1900 года осталось не рѣшенныхъ дѣлъ—2.

Въ Губернскомъ Присутствіи къ 1 Января 1900 года осталось не рѣшенныхъ дѣлъ—1.

ХІ. Дѣлъ, подлежащихъ разсмотрѣнію Особаго Присутствія, состоящаго при Сѣдлецкомъ Губернскомъ по крестьянскимъ дѣламъ Присутствіи, въ теченіе 1899 года разрѣшено

15 дѣлъ и затѣмъ къ 1 Января 1900 года осталось не разрѣшенныхъ Губернскимъ Присутствіемъ 5 дѣлъ.

ХП. Производство подробнаго измѣренія крестьянскихъ земель въ Сѣдлецкой губерніи въ теченіе 1899 года представляется въ слѣдующемъ видѣ:

По урочному положенію Сѣдлецкимъ Губернскимъ по крестьянскимъ дѣламъ Присутствіемъ назначено на 1899 годъ произвести новую съемку въ 40 селеніяхъ съ приблизительнымъ пространствомъ въ 10408 дес. 735 саж.

Въ теченіе 1899 года находилось въ производствѣ Губернскаго Присутствія плановъ: по основнымъ надѣламъ—113 и по дополнительнымъ—58, всего 171.

Въ теченіе 1899 года представлено въ Земскій Отдѣлъ плановъ на утвержденіе: по основнымъ надѣламъ—27 и по дополнительнымъ—13, итого 40.

Затѣмъ, къ 1 Января 1900 года осталось плановъ, признанныхъ Губернскимъ Присутствіемъ составленными правильно, но не представленныхъ въ Земскій Отдѣлъ: по основнымъ надѣламъ—2 и по дополнительнымъ—11, всего 13.

Тагъ какъ межевой годъ начинается съ 1 Апрѣля каждаго года и оканчивается того-же числа слѣдующаго года, представленіе-же отчетныхъ вѣдомостей о положеніи межеваго дѣла назначено къ 1 Юня каждаго года, то подробныя свѣдѣнія о выполненныхъ межевыми чинами работахъ не могутъ быть въ точности обозначены.

ХІІІ. Производство дѣлъ въ учрежденіяхъ по крестьянскимъ дѣламъ въ Сѣдлецкой губерніи въ 1899 году представляется въ слѣдующемъ видѣ:

У Коммисаровъ: общее число входящихъ бумагъ—9383, исходящихъ—8629; общее число постановленныхъ Коммисарами рѣшеній—1638 и заключеній—105; представлено Коммисарами въ Губернское Присутствіе рѣшеній—57 и заключеній—96.

Въ Губернскомъ Присутствіи: общее число входящихъ бумагъ было 3601 и исходящихъ—4636; общее число постановленныхъ рѣшеній—771 и заключеній—43; представлено въ Земскій Отдѣлъ копій съ 75 рѣшеній и 39 заключеній.

ГУБЕРНАТОРЪ Е. СУББОТКИНЪ.

Чинovníкъ особыхъ порученій,
Завѣдывающій статистическою частью П. л. Блавленецъ.

ВѢДОМОСТИ

КЪ ОБЗОРУ СѢДЛЕЦКОЙ ГУБЕРНІИ

за 1899 годъ.

THE UNIVERSITY OF CHICAGO

THE UNIVERSITY OF CHICAGO PRESS

CHICAGO, ILL.

ВѢДОМОСТЬ


О ПОСѢВѢ И УРОЖАѢ ОЗИМЫХЪ И ЯРОВЫХЪ ХЛѢБОВЪ

ВЪ СѢДЛЕЦКОЙ ГУБЕРНИИ

въ 1899 году.

НАИМЕНОВАНИЕ УЕЗДОВЪ.	ПОСЪЯНО ЧЕТВЕР						
	Озимыхъ хлѣб.		Яровыхъ хлѣбовъ.				
	Пшениц.	Ржи.	Пшениц.	Ржи.	Овса.	Ячменя.	Гречи.
<i>Радискій уездъ.</i>							
На земляхъ — казенныхъ и инстнт. . .	3	31	—	—	29	—	—
церковно-монастыр. . .	24	66	—	—	58	5	1
магистратскихъ . . .	50	120	—	—	120	20	—
повѣстныхъ . . .	4046	6172	—	—	6725	1535	295
крестьянскихъ . . .	4275	12418	—	—	10944	1933	1513
мѣщанскихъ . . .	1030	815	—	—	2085	192	113
мелкой шляхты . . .	1134	3249	—	—	3132	941	398
Итого	10562	22871	—	—	23093	4626	2320
<i>Соволожскій уездъ.</i>							
На земляхъ — казенныхъ и инстнт. . .	15	65	—	—	45	5	—
повѣстныхъ . . .	2415	4415	1	—	4565	647	78
крестьянскихъ . . .	1576	5242	3	—	3557	667	138
мѣщанскихъ . . .	183	525	—	—	233	126	12
мелкой шляхты . . .	1530	5377	11	—	5300	512	145
Итого	5719	15624	15	—	13700	1957	373
<i>Сидлицкій уездъ.</i>							
На земляхъ — казенныхъ и инстнт. . .	—	—	—	—	2	1	—
магистратскихъ . . .	168	667	—	—	907	101	24
повѣстныхъ . . .	718	3387	—	—	2653	269	84
крестьянскихъ . . .	750	6923	—	—	4578	776	491
мѣщанскихъ . . .	10	250	—	—	100	16	—
мелкой шляхты . . .	1133	8258	—	—	5965	643	314
Итого	2779	19483	—	—	14205	1800	913
Всего по губерніи	46707	220425	137	49	173444	37626	17484
И Т О Г О:							
На земляхъ — церковно-монастыр. . .	78	313	—	—	262	41	3
казенныхъ и инстнт. . .	150	438	—	—	364	80	37
магистратскихъ . . .	1189	4168	—	—	4276	784	123
повѣстныхъ . . .	13441	60696	13	7	54603	10113	3238
крестьянскихъ . . .	16366	113180	94	25	80933	20811	11433
мѣщанскихъ . . .	3101	13167	—	—	10	9677	2338
мелкой шляхты . . .	6482	28463	30	7	23329	3159	1375

ТЕЙ.	СОБРАНО ЧЕТВЕРТЕЙ.										
	Прочихъ хлѣбовъ	Карто-фел.	Озимыхъ хлѣб.		Яровыхъ хлѣбовъ.					Прочихъ хлѣбовъ	Картофе-ля.
			Пшениц.	Ржи.	Пшениц.	Ржи.	Овса.	Ячменя.	Гречи.		
—	39	14	142	—	—	165	—	—	—	—	279
1	68	127	249	—	—	336	29	—	4	—	451
—	1000	320	600	—	—	650	60	—	—	—	11485
488	21909	15711	32962	—	—	36333	7587	1043	—	2675	160737
662	24198	18159	58960	—	—	55973	8492	1981	3158	—	133861
41	3545	6050	9921	—	—	12673	1457	294	—	158	15365
428	9504	5842	16007	—	—	15390	3170	826	—	1533	30229
1620	59363	49277	118841	—	—	120620	20795	4138	—	7531	352737
6	52	46	230	—	—	130	37	—	—	32	130
1169	15365	11238	25243	4	—	21811	3552	339	6962	52076	61871
911	17377	8078	29004	16	—	19327	3646	554	5716	61871	61871
167	1020	922	2904	—	—	1864	771	48	1177	5717	5717
1013	18323	7786	28223	51	—	25788	2490	572	4766	64403	64403
3268	52697	28070	85604	71	—	68900	10496	1513	18643	184187	184187
—	20	—	—	—	—	—	—	—	—	—	—
117	2536	884	3473	—	—	16	6	—	—	—	80
395	10375	3273	17518	—	—	5688	507	127	541	9013	9013
1025	21238	4120	35540	—	—	14504	1196	246	3124	39810	39810
40	70	80	800	—	—	2642	3536	1522	5323	87390	87390
965	22836	5600	37541	—	—	890	60	—	—	200	400
2742	57075	13957	94872	—	—	33963	3205	1246	5255	87654	87654
25203	620510	239569	1116495	602	310	81503	8510	3141	14443	224347	224347
33	517	507	2014	—	—	1650	253	5	244	3773	3773
60	1040	750	2168	—	—	1833	1430	107	278	5307	5307
477	11036	5713	20345	—	—	23853	3771	649	2487	40662	40662
8029	173690	96421	312701	32	30	294937	51135	8146	43559	874201	874201
11970	311313	87034	577698	439	180	491977	100020	30236	63178	1457089	1457089
1239	36936	16386	68475	—	60	57400	13558	4076	6684	169728	169728
3455	85978	32568	133094	131	40	123660	14075	4462	16182	333626	333626



ВѢДОМОСТЬ

О ФАБРИКАХЪ, ЗАВОДАХЪ И ФАБРИЧНЫХЪ ЗАВЕДЕНІЯХЪ
ВЪ СѢДЛЕЦКОЙ ГУБЕРНІИ

въ 1899 году.

РОДЪ ФАБРИКЪ И ЗАВОДОВЪ.	Гор. Гор. Бѣлогор.		Сѣверо-Вост. уездъ.		Гор. Бѣлг.		Гор. Терюванъ.	
	Числа. Дѣлителей, фабрика и заводъ. Рублей.	Сумма производственной мощи въ рубляхъ.	Числа. Дѣлителей, фабрика и заводъ. Рублей.	Сумма производственной мощи въ рубляхъ.	Числа. Дѣлителей, фабрика и заводъ. Рублей.	Сумма производственной мощи въ рубляхъ.	Числа. Дѣлителей, фабрика и заводъ. Рублей.	Сумма производственной мощи въ рубляхъ.
I. Обрабатывающіе животныя продукты.								
Маслобойн.	—	—	6 13	1500	—	—	—	—
Сырварни	—	—	—	—	—	—	—	—
Ковшевные и выдѣлки овецъ шкуръ	1 13	20000	—	—	2 8	6000	—	—
Молочарни и сырные	2 2	200	—	—	2 2	600	—	—
Сушиловальн.	—	—	—	—	—	—	—	—
Шерстныхъ выдѣл.	—	—	—	—	—	—	—	—
Восточьянн	—	—	—	—	—	—	—	—
Очистки щетинъ	—	—	—	—	—	—	—	—
II. Обрабатывающіе растительныя продукты.								
Винокуренныя	—	—	3 15	50930	—	—	—	—
Пивоваренныя	1 14	10000	1 10	15000	1 9	12000	—	—
Меловаренныя	—	—	—	—	1 1	400	—	—
Спиритно-сахарныя	—	—	—	—	—	—	—	—
Уксусныя	2 2	600	—	—	—	—	—	—
Красильныя	—	—	4 6	900	—	—	—	—
Деттарно-спиритовыя	—	—	—	—	—	—	—	—
Смолныя	—	—	1 2	800	—	—	—	—
Льняныя	—	—	1 12	30000	2 18	12500	—	—
Деревянныхъ гвоздей	—	—	—	—	1 90	35000	—	—
Дѣтскихъ игрушекъ	—	—	—	—	—	—	—	—
Гучекъ и пещаловъ	—	—	—	—	—	—	—	—
Осмоловъ для бутыловъ	—	—	—	—	—	—	—	—
Гребешковъ	1 50	20000	—	—	—	—	—	—
Водяныя	—	—	—	—	—	—	—	—
Таласныя	—	—	—	—	—	—	—	—
Мельницъ: паровыя	2 17	35000	—	—	—	—	—	—
въ грамъ	3 3	3000	56 57	30100	9 9	1350	—	—
водяныя	—	—	13 22	14350	1 5	8000	—	—
конныя	1 2	2000	—	—	—	—	—	—
парово-водяныя	—	—	—	—	—	—	—	—
III. Обрабатывающіе ископаемыя продукты.								
Стеколыныя	—	—	1 17	1000	—	—	—	—
Кирпичныя	3 15	4000	9 125	44000	—	—	—	—
Колодечные	—	—	—	—	—	—	—	—
Кирпичы	—	—	—	—	—	—	—	—
Параценовыя	2 4	4000	—	—	—	—	—	—
Известковые	—	40	—	—	—	—	—	—
Бетонныхъ издѣлій	2 5	6000	—	—	—	—	—	—
Чугуно-литвыя	—	—	—	—	—	—	—	—
Земледѣльческхъ орудій	2 21	14000	—	—	—	—	—	—
IV. Сѣлянскіе производств.								
Одеволонъ	—	—	—	—	4 4	1200	—	—
Газовыхъ плитокъ	5 5	5000	—	—	1 40	7500	1 15	5000
Попиронныхъ гильзъ	—	—	—	—	—	—	—	—
Итого	27 153	125600	97 279	198150	24 186	84550	1 15	5000

Сѣверо-Вост. уездъ.	Гор. Выгоръ.		Выгорскій уездъ.		Смоленск.	Смоленскій уездъ.		Всего по губерніи.	
	Числа. Дѣлителей, фабрика и заводъ. Рублей.	Сумма производственной мощи въ рубляхъ.	Числа. Дѣлителей, фабрика и заводъ. Рублей.	Сумма производственной мощи въ рубляхъ.		Числа. Дѣлителей, фабрика и заводъ. Рублей.	Сумма производственной мощи въ рубляхъ.	Числа. Дѣлителей, фабрика и заводъ. Рублей.	Сумма производственной мощи въ рубляхъ.
12 14	920	5 15	6685	1 2	6350	42955	—	—	—
8 15	2260	9 25	16590	7 9	6550	42955	—	—	—
2 2	1000	2 2	4285	—	—	—	60 180	73555	13825
1 10	5000	3 3	520	—	—	—	15 17	4060	—
—	—	—	—	—	—	—	2 12	5400	—
—	—	—	—	—	—	—	1 4	3540	—
—	—	—	—	—	—	—	30 350	54380	—
2 2	14 9000000	—	—	8 40	327692	—	—	—	—
2 4	1200	—	—	—	—	—	5 31	228140	52315
—	—	—	—	—	—	—	1 6	16118	23 107
—	—	—	—	—	—	—	5 6	2660	—
—	—	1 1	1250	—	—	—	1783	458680	1783
—	—	1 3	4680	—	—	—	6 6	2650	—
—	—	—	—	—	—	—	8 14	10980	—
4 11	1300	—	—	1 2	400	—	1 2	690	2 4
2 13	19200	—	—	—	—	—	1 2	690	12 23
—	—	—	—	4 25	21600	—	1 5	3110	20 227
—	—	—	—	—	—	—	—	—	1 90
—	—	—	—	—	—	—	—	—	1 50
—	—	—	—	—	—	—	—	—	1 30
—	—	—	—	—	—	—	—	—	1 2
—	—	—	—	—	—	—	—	—	1 2
—	—	—	—	—	—	—	—	—	3 3
—	—	—	—	—	—	—	—	—	3 2
3 12	21600	—	—	4 6	3100	—	—	—	21 77
94 94	28850	1 1	655	25 25	7040	—	—	—	192950
6 13	11650	6 18	2850	25 33	15585	—	—	—	8460
1 3	1000	—	—	—	—	—	—	—	2 3
—	—	—	—	—	—	—	—	—	1 3
18 125	23250	2 4	1125	9 16	5010	—	—	—	5451
—	—	2 2	2350	—	—	—	—	—	137440
—	—	—	—	1 18	4000	—	—	—	2 2
—	—	—	—	—	—	—	—	—	1 18
—	—	—	—	—	—	—	—	—	9 38
—	—	—	—	—	—	—	—	—	26950
—	—	—	—	—	—	—	—	—	1 9
—	—	—	—	—	—	—	—	—	2 5
—	—	—	—	—	—	—	—	—	6000
—	—	—	—	—	—	—	—	—	2 36
—	—	—	—	—	—	—	—	—	10400
—	—	—	—	—	—	—	—	—	3 24
3 3	400	—	—	—	—	—	—	—	1 1
—	—	—	—	—	—	—	—	—	20
—	—	—	—	—	—	—	—	—	8430
—	—	—	—	—	—	—	—	—	5121
158 335	1011630	32 74	40990	87 222	40727	23	12000	93 955	761788
—	—	—	—	—	—	—	—	1630 6038	5640135


Родъ фабрикъ и заводовъ.	Губ. гор. ст.	Гор. Заводы.		Гор. Верные.		Владскій уездъ.	
		Число.	Детинные, фабричные и мелкие.	Число.	Детинные, фабричные и мелкие.	Число.	Детинные, фабричные и мелкие.
I. Обрабатывающіе животные продукты.							
Маслобійныя		3	6	600	3	3	500
Свиноварни		—	—	—	—	—	—
Доживенные и выдѣлки овечьихъ шерсти	1 13 :	1	2	200	—	—	9 31
Моловара и сѣвчане	2 2 :	1	2	200	—	—	4 750
Сушиловальни		—	—	—	—	—	—
Шерстиныхъ выдѣлокъ		—	—	—	—	—	—
Костовальни		—	—	—	—	—	—
Очистки шерсти		—	—	—	—	—	—
II. Обрабатывающіе растительные продукты.							
Винокуренные		—	—	—	—	—	7 50
Пивоваренные	1 14 :	—	—	3 3	1849	3 10	200675
Медоваренные		—	—	—	—	—	14950
Свекло-сахарныя		—	—	—	—	—	—
Уксусные	2 2 :	—	—	—	—	—	—
Брасильныя		—	—	—	—	—	—
Дегтарно-свинцовыя		—	—	—	—	—	—
Смоляныя		—	—	—	—	5 7	2180
Льсопильныя		—	—	—	—	3 51	202800
Деревянныхъ гвоздей		—	—	—	—	—	—
Деревяныхъ мушкетъ	1 50 :	—	—	—	—	—	—
Гучекъ и пеналовъ		—	—	—	—	—	—
Соломоны для бутылочъ		—	—	—	—	—	—
Гребешковъ		—	—	—	—	—	—
Бондарныя		—	—	—	—	—	—
Талокныя		—	—	—	—	3 3	760
Мельницы: паровыя	2 17 :	—	—	—	—	—	—
вътрямя	3 3 :	1	1	245	9 9	1100	159 159
водяныя	3 3 :	1	6	2600	—	—	16 29
конныя	1 2 :	1	1	380	—	—	22390
парово-водяныя		—	—	—	—	—	—
III. Обрабатывающіе ископаемые продукты.							
Степальныя		—	—	—	—	1 24	15000
Баричныя	3 15 :	3	9	1150	7 7	2000	21 45
Колокольныя		—	—	—	—	—	28780
Вричные		—	—	—	—	—	—
Изразцовыя	2 4 :	—	—	—	—	—	—
Известковые		—	—	—	—	—	—
Бетонныхъ издѣлокъ	2 5 :	—	—	—	—	—	—
Чугунно-литейныя		—	—	—	—	—	—
Земледѣльческихъ орудій	2 21 1	—	—	—	—	—	—
IV. Сельскохозяйственныя.							
Одеждона		—	—	—	—	—	—
Газонныхъ плитковъ	5 5 :	—	—	—	—	—	—
Панвиронныхъ гильзъ		—	—	—	—	—	—
Итого	27 163 12	11 47	5275	22 22	5449	258 457	633710

Гор. Гариловыя.	Гор. Железныя.	Гарелинскій уездъ.	Соловьевъ.			Соловскій уездъ.			Возго по губерни.			
			Число.	Детинные, фабричные и мелкие.	Сумма произведенности въ рублѣхъ.	Число.	Детинные, фабричные и мелкие.	Сумма произведенности въ рублѣхъ.	Число.	Детинные, фабричные и мелкие.	Сумма произведенности въ рублѣхъ.	
I. Обрабатывающіе животные продукты.												
2 2	300	2 2	1500	19 23	4080	4	2100	4 10	3170	126 206	42955	
2 3	400	12 26	8500	4 13	3900	6	1400	—	—	9 13	7650	
—	—	1 1	600	1 1	120	—	—	—	—	60 160	73555	
—	—	—	—	3 3	1090	—	—	—	—	17 21	13625	
—	—	—	—	—	—	—	—	—	—	15 17	4060	
—	—	—	—	—	—	—	—	—	—	2 12	5400	
—	—	—	—	—	—	—	—	—	—	1 4	3540	
—	—	—	—	—	—	—	—	—	—	30 350	54380	
II. Обрабатывающіе растительные продукты.												
—	—	—	—	3 15	83600	—	—	—	—	5 31	228140	
—	—	—	—	2 10	13243	—	—	—	—	5 6	16118	
1 1	250	1 1	350	—	—	—	—	—	—	1783	458680	
—	—	—	—	1 1	400	—	—	—	—	6 6	2650	
—	—	—	—	—	—	—	—	—	—	8 14	10980	
—	—	—	—	—	—	—	—	—	—	1 2	690	
—	—	—	—	—	—	—	—	—	—	2 3	4530	
—	—	—	—	2 18	11800	—	—	—	—	1 5	3110	
—	—	—	—	—	—	—	—	—	—	1 90	35000	
—	—	—	—	—	—	—	—	—	—	1 50	20900	
—	—	—	—	—	—	—	—	—	—	2 85	8460	
—	—	—	—	—	—	—	—	—	—	1 5	300	
—	—	—	—	—	—	—	—	—	—	1 1	200	
—	—	—	—	—	—	—	—	—	—	1 2	300	
—	—	—	—	—	—	—	—	—	—	3 3	750	
1 1	500	3 3	4200	106 106	55780	6	4500	—	—	21 77	192350	
1 2	970	—	—	75 96	56085	4	3500	53 53	28760	509 825	328690	
—	—	—	—	—	—	—	—	—	—	14 21	12850	
—	—	—	—	—	—	—	—	—	—	210 320	215540	
—	—	—	—	—	—	—	—	—	—	2 3	2280	
—	—	—	—	—	—	—	—	—	—	1 3	1000	
III. Обрабатывающіе ископаемые продукты.												
—	—	—	—	1 230	306000	—	—	—	—	5 451	403800	
1 4	1000	1 1	300	18 75	18700	3	500	12 43	12170	139 573	173440	
—	—	—	—	—	—	—	—	—	—	2 2	2350	
—	—	—	—	—	—	—	—	—	—	1 18	4000	
—	—	—	—	—	—	—	—	—	—	9 38	26050	
—	—	—	—	1 7	9800	—	—	—	—	1 9	500	
—	—	—	—	—	—	—	—	—	—	2 5	6000	
—	—	—	—	—	—	—	—	—	—	2 36	10400	
—	—	—	—	—	—	—	—	—	—	3 24	14500	
IV. Сельскохозяйственныя.												
—	—	—	—	—	—	—	—	—	—	1 1	2100	
—	—	—	—	—	—	—	—	—	—	19 20	8430	
—	—	—	—	—	—	—	—	—	—	5 121	17220	
Итого	8 13	3420	23 37	16200	237 605 59	1348	2 23	12000	93 955	761788	1630 5030	5640135

Родъ фабрикъ и заводовъ.	Губ. гор. Спб.	
	Число.	Действующихъ фабрикъ и заводовъ.
I. Обрабатывающіе животные продукты.		
Маслобита	—	—
Сировари	—	—
Колбасные и выдѣлы овецкаго шкуръ	1 13	—
Мясовари и сырные	2 2	—
Сушиловальни	—	—
Шерстяныхъ выдѣль	—	—
Косточавальни	—	—
Очистки шетини	—	—
II. Обрабатывающіе растительные продукты.		
Винокурные	—	—
Пивоварные	1 14	—
Медоварные	—	—
Свекло-сахарные	—	—
Уксусные	9 2	—
Красильные	—	—
Детские-свищарные	—	—
Силозные	1 2	150
Льсопильные	—	—
Деревянныхъ гвоздей	—	—
Детскихъ игрушекъ	1 50	—
Грузей и пеналовъ	—	—
Соломокъ для бутылокъ	—	—
Гребешковъ	—	—
Бондарные	—	—
Таласные	—	—
Мельницы: паровыя	2 17	—
вѣтряныя	3 3	—
водныя	—	—
конныя	—	—
парово-водныя	1 2	—
III. Обрабатывающіе ископаемые продукты.		
Стеклянные	—	—
Кирпичные	3 15	—
Каолинные	—	—
Кричные	—	—
Парацовые	2 4	—
Известковые	2 5	—
Бетонныхъ издѣль	—	—
Чугунно-литейныя	—	—
Земледѣльческхъ орудій	2 21	1
IV. Сельскохозяйственные.		
Олеолина	—	—
Газовыхъ двигателей	5 5	—
Напирсовыхъ гильзъ	—	—
Итого	27 153	12

Восточный уездъ.	Гор. Лужскъ.		Лужский уездъ.	
	Число.	Сумма произведеннаго на фабрикахъ и заводахъ.	Число.	Сумма произведеннаго на фабрикахъ и заводахъ.
Мельницы: паровыя	11 19	4090	—	—
вѣтряныя	—	—	2 4	800
водныя	—	—	10 15	1220
Сумма произведеннаго на фабрикахъ и заводахъ	—	—	—	—
Детские-свищарные	—	—	—	—
Силозные	—	—	—	—
Сумма произведеннаго на фабрикахъ и заводахъ	—	—	—	—
Итого	122 242	433679	28 86	85850

Гор. Рязань.	Гор. Мещеряца.		Рязанский уездъ.	Гор. Сивовъ.	Сивовский уездъ.		Всего по губернии.					
	Число.	Сумма произведеннаго на фабрикахъ и заводахъ.			Число.	Сумма произведеннаго на фабрикахъ и заводахъ.	Число.	Сумма произведеннаго на фабрикахъ и заводахъ.				
Мельницы: паровыя	1 1	80	4 9	3215	8 17	1360	2 4	2100	4 10	3170	126 206	42955
вѣтряныя	—	—	—	—	—	—	—	—	—	—	9 13	7550
водныя	—	—	—	—	—	—	—	—	—	—	—	—
Сумма произведеннаго на фабрикахъ и заводахъ	—	—	—	—	—	—	—	—	—	—	—	—
Детские-свищарные	—	—	—	—	—	—	—	—	—	—	—	—
Силозные	—	—	—	—	—	—	—	—	—	—	—	—
Сумма произведеннаго на фабрикахъ и заводахъ	—	—	—	—	—	—	—	—	—	—	—	—
Итого	10 13	2630	59 546	89170	156 287	350910	12 23	12000	93 935	761788	1630 5600	5641035



ВѢДОМОСТЬ


О ЧИСЛЕННОСТИ НАСЕЛЕНИЯ ВЪ ГОРОДАХЪ И ПОСАДАХЪ
СѢДЛЕЦКОЙ ГУБЕРНИИ

за 1899 годъ.

Наименованіе городовъ и посадовъ.	Число жителей къ 1-му Января 1900 года.								
	Постоянныхъ.			Непостоянныхъ.			Всѣхъ вообще въ наличности.		
	Муж.	Жен.	Обоего пола.	Муж.	Жен.	Обоего пола.	Муж.	Жен.	Обоего пола.
Губ. гор. Съдлецъ . . .	8839	8672	17511	1741	1287	3028	10580	9959	20539
<i>Сьдлецкій уездъ.</i>									
Пос. Могободы . . .	984	1007	1991	37	49	86	1021	1056	2077
„ Морды	1576	1693	3269	136	110	246	1712	1803	3515
<i>Бьльскій уездъ.</i>									
Гор. Бьла	5473	5876	11349	2528	1057	3585	8001	6933	14934
„ Тересполь	2515	2388	4903	475	449	924	2990	2837	5827
Пос. Кодень	1742	1819	3561	102	84	186	1844	1903	3747
„ Ломазы	2179	2158	4337	50	48	98	2229	2206	4435
„ Пищаць	1276	1310	2586	26	18	44	1302	1323	2630
„ Россошь	1202	1208	2410	41	28	69	1243	1236	2479
„ Славатычи	1900	1670	3570	205	188	393	2105	1838	3963
<i>Венровскій уездъ.</i>									
Гор. Венгровъ	4820	4747	9567	218	148	366	5038	4895	9933
Пос. Ливъ	687	780	1467	78	82	160	765	862	1627
„ Мьдзна	644	675	1319	19	20	39	663	695	1358
<i>Влодавскій уездъ.</i>									
Гор. Влодава	4324	4584	8908	232	361	593	4556	4945	9501
„ Парчевъ	3242	3326	6568	94	71	165	3336	3397	6733
Пос. Вишницы	1102	1237	2339	41	21	62	1143	1258	2401
„ Городыще	498	492	990	9	6	15	507	498	1005
„ Островъ	3207	3166	6373	200	172	372	3407	3338	6745
<i>Гарволинскій уездъ.</i>									
Гор. Гарволинъ	2592	2592	5184	90	63	153	2682	2655	5237
„ Желеховъ	3454	3586	7040	126	150	276	3580	3736	7316
Пос. Ласкаржевъ	1531	1469	3000	146	102	248	1677	1571	3248
„ Мацьбевицы	1194	1233	2427	59	41	100	1253	1274	2527
„ Осѣцкъ	390	490	880	18	21	39	408	511	919
„ Парисовъ	1942	1792	3734	67	61	128	2009	1853	3862
„ Рыби	1051	1124	2175	50	48	98	1101	1172	2273
„ Собене-Езеры	1153	1337	2490	62	76	138	1215	1413	2628
„ Стеняица	887	811	1698	36	11	47	923	822	1745

Число жителей къ 1-му Января 1900 года.

Наименованіе городовъ и посадовъ.	Число жителей къ 1-му Января 1900 года.								
	Постоянныхъ.			Непостоянныхъ.			Всѣхъ вообще въ наличности.		
	Муж.	Жен.	Обоего пола.	Муж.	Жен.	Обоего пола.	Муж.	Жен.	Обоего пола.
<i>Константиновскій уездъ</i>									
Пос. Константиновъ	947	971	1918	20	17	37	967	988	1955
„ Лосицы	2125	2077	4202	110	100	210	2235	2177	4412
„ Сарнаки	781	788	1569	41	61	102	822	849	1671
„ Яновъ	2378	2661	5039	86	116	202	2464	2777	5241
<i>Луковскій уездъ.</i>									
Гор. Луговъ	4258	4161	8419	1340	1397	2737	5598	5558	11156
Пос. Адамовъ	720	709	1429	78	80	158	798	789	1587
„ Коцкъ	2881	2775	5656	58	40	98	2939	2815	5754
„ Лысобыни	727	763	1490	44	45	89	771	808	1579
„ Серокомля	679	670	1349	75	57	132	754	727	1481
„ Сточегъ	829	853	1682	148	164	312	977	1017	1994
<i>Радилскій уездъ.</i>									
Гор. Радинъ	2526	2427	4953	291	211	502	2817	2638	5455
„ Межирѣчье	6613	6101	12714	1317	483	1800	7930	6584	14514
Пос. Вогинь	1588	1515	3103	27	25	52	1615	1540	3155
<i>Соколовскій уездъ.</i>									
Гор. Соколовъ	4209	3893	8102	146	131	277	4355	4024	8379
Пос. Коссовъ	865	840	1705	25	42	67	890	882	1772
„ Стердынь	479	480	959	43	35	78	522	515	1037
Итого въ 12 городахъ	52865	52353	105918	8598	5808	14406	61463	58161	119624
„ въ 31 посадѣ	40144	40573	80717	2137	1968	4105	42281	42541	84822
В С Е Г О	93009	92926	185935	10735	7776	18511	103744	100702	204446



ВѢДОМОСТЬ

О ПОДАТЯХЪ И НЕДОИМКАХЪ ПО СЫДЛЕЦКОЙ ГУБЕРНИИ


за 1899 годъ.

РОДЫ ПОДАТЕЙ.	Слѣдоваго поступить.		Вновь причислено.	
	Недоимокъ.	Оклада.	Недоимокъ.	Оклада.
	рубли и копейки.			
I.				
ПОДАТИ И ОКЛАДНЫЕ ПЛАТЕЖИ:				
<i>Дворянскіе:</i>				
Основной поземельный налогъ	1280	44 165639	51 — 93	1193 68
добавочный	362	83 33147	65 — 20	25193 14
Подымная подать — основная	499	81 80756	— 759	99 855 75
добавочная	164	62 18602	38 263	12 267 80
<i>Посадскіе:</i>				
Основной поземельный налогъ	—	— 11502	67 50	66 50 66
добавочный	—	— 2098	63 12	66 1168 1
Подымная подать	—	— 12657	— —	— — —
<i>Крестьянскіе:</i>				
Основной поземельный налогъ	100	56 130983	1 204	26 366 96
добавочный	17	90 32550	97 51	8 13217 97
Подымная подать	37	86 141708	— 135	— 319 —
Сборъ на содержаніе гминныхъ судовъ съ недвижимой собственности	275	14 25866	97 145	4 — 4
<i>Городскіе:</i>				
Подымная подать	672	81 46934	91 33	— 30212 22
Контингентъ ливеркуновъ	14	16 2187	69 —	82 — —
Государственный квартирный налогъ	283	— 7030	50 2	91 19 24
Изъяснительные штрафы	222	93 — —	— 7608	3 — —
Итого	3392	6 711665	89 9167	70 72864 47
Сверхъ того поступило:				
за другія губерніи	—	— —	— —	179 88
въ счетъ будущихъ платежей	—	— —	— —	305 90
Всего	3392	6 711665	89 9167	70 73350 25
II.				
ПОДАТНЫХЪ НЕДОИМОКЪ РАЗСРОЧЕННЫХЪ:				
Основного поземельнаго налога	490	38 — —	232 47	— — —
добавочнаго	129	95 — —	61 60	— — —
Подымной подати — основной	105	16 — —	48 75	— — —
добавочной	35	19 — —	9 7	— — —
Итого окладныхъ недоимокъ	760	68 — —	351 89	— — —
<i>Неокладныхъ:</i>				
Наслѣдственныхъ пошлягъ	327	12 — —	2059 94	— — —
Всего разсроченныхъ	1087	80 — —	3311 83	— — —

Исключено.				Възвѣщено.		Осталось къ 1-му Января 1900 года.			
Недоимокъ.	Оклада.	Недоимокъ.	Оклада.	Недоимокъ.	Оклада.	Недоимокъ.	Оклада.	В СЕГ О.	
рубли и копейки.									
335	7 1467	6 835	73 164558	35 110	57 807	78 918	35		
88	80 291	50 234	82 57532	10 39	41 517	19 556	60		
48	75 379	30 871	44 80783	60 339	61 448	85 788	46		
9	7 113	98 321	79 18621	83 96	88 134	37 231	25		
—	— —	— 50	66 11553	33 —	— —	— —	—		
—	— —	— 12	66 3232	24 —	— —	34 40	34	40	—
—	— —	— 12657	— —	— —	— —	— —	—	—	—
8	42 36	79 296	40 131254	1 —	— 59	17 59	17		
2	11 25	71 63	27 45723	15 3	60 20	8 23	68		
4	— 42	— 168	86 141779	51 —	— 205	49 205	49		
—	— 99	98 215	56 25450	39 204	62 316	64 521	26		
58	48 22	41 404	29 73366	51 243	4 3758	21 4001	25		
—	— —	— 14	98 2081	79 —	— 105	— 105	90		
40	55 289	74 223	46 6578	— 21	90 182	— 203	90		
83	97 — —	— 7392	84 —	— 304	15 —	— 304	15		
629	22 2768	47 11106	76 775171	81 1363	78 6590	8 7953	86		
—	— —	— —	— 179	88 —	— —	— —	—		
—	— —	— —	— 305	90 —	— —	— —	—		
629	22 2768	47 11106	76 775657	59 1363	78 6590	8 7953	83		
—	— —	— 484	25 —	— 238	60 —	— 238	60		
—	— —	— 127	98 —	— 63	57 —	— 63	57		
—	— —	— 102	51 —	— 51	40 —	— 51	40		
—	— —	— 29	27 —	— 14	99 —	— 14	99		
—	— —	— 744	1 —	— 368	56 —	— 368	56		
150	— —	— 383	8 —	— 2753	98 —	— 2753	98		
150	— —	— 1127	9 —	— 3122	54 —	— 3122	54		

ГОДЫ ПОДАТЕЙ.	Сабдалао поступить.		Вновь причислено.	
	Недонюкъ.	Оклада.	Недонюкъ.	Оклада.
	РУБЛИ И КОПѢЙКИ.			
III.				
ДРУГИХЪ РАЗНЫХЪ ВЪЗЫСКАНИЙ.				
По Военному Министерству	—	—	—	18164 24
По Министерству Финансовъ:				
по Департ. Госуд. Казначейства	8826 10	—	13534 76	83724 14
— Окладныхъ Сборовъ	10241 56	—	8080 55	169367 68
по Гл. Управ. Неокладныхъ Сборовъ	4630 28	—	3645 44	1833733 64
по Департ. Таможенныхъ Сборовъ	—	—	—	6 31
— Торговли и Мануфакт.	5793 14	7688 59	31272 58	106299 99
по Особ. Канцелярии по кред. части	34 32	1642 62	9 43	10 93
По Министерству Земледѣлія и Государственныхъ Имуществъ:				
по Департ. Госуд. Зем. Имуществъ	12921 77	18942 —	400 24	17916 5
по Лѣсному Департаменту	1144 19	2703 16	16 74	70481 20
По Министерству Внутреннихъ Дѣлъ и Глав. Управленію Почтъ и Телегр.	260341 6	17328 67	71553 40	3682 41
По Министерству Путей Сообщенія	—	980 —	82	77 41
По Министерству Народ. Просвѣщенія	—	—	249 40	284 28
По Министерству Юстиціи	10176 95	—	7359 60	2704 56
По Госуд. Контролю	8 —	—	474 —	—
По Госуд. Башнозаводству	—	—	—	3 —
Всего по III-му разряду	314117 87	49285 24	136496 96	2306461 94
ВСЕГО	319137 73	760051 13	148976 49	2879812 29

Исключено.		Взыскано.		Осталось къ 1-му Января 1900 года.		
Недонюкъ.	Оклада.	Недонюкъ.	Оклада.	Недонюкъ.	Оклада.	ВСЕГО.
РУБЛИ И КОПѢЙКИ.						
—	—	—	18164 24	—	—	—
258 30	—	10505 33	83724 14	11597 23	—	—
3644 22	—	8506 50	169367 68	6171 39	—	—
864 5	—	3027 84	1833733 64	4383 83	—	—
—	—	—	6 31	—	—	—
375 28	—	26262 20	113906 3	10428 24	82 55	173 29
—	—	44 25	1629 55	—	24 —	24 —
1652 47	6440 37	2752 87	27334 46	8916 67	3083 22	11999 89
825 39	550 40	9 63	71056 24	325 91	1577 92	1903 83
1160 68	—	21545 79	20993 85	309087 99	17 23	309105 22
—	—	82	1057 41	—	—	—
—	—	144 40	284 28	105 —	—	105 —
2569 50	—	2563 33	2704 56	12405 72	—	12403 72
1 —	—	464 —	—	17 —	—	17 —
—	—	—	3 —	—	—	—
11350 11	6990 77	75826 96	2343971 49	363436 98	4784 92	368221 90
12130 11	9759 24	88060 81	3119629 18	367923 30	11375 —	379298 30



ДОПОЛНИТЕЛЬНЫЯ ВѢДОМОСТИ

ПО СТРАХОВОМУ ДѢЛУ


за 1899 годъ.

Поступлениямъ страховой преміи и другимъ случайнымъ доходамъ по страховой операціи въ Сѣдлецкой губерніи.

Наименованіе уѣздовъ.	Къ началу 1899 года.		Въ 1899 году рописано премии и др. случайныхъ доходовъ.	ВСЕГО.	Въ 1899 году.		Къ 1 Января 1900 года осталось въ ведомствъ.	
	Оставалось наличныхъ въ казначействахъ.	Числилось въ ведом- ствъ.			Поступило вмѣстѣ съ остаткомъ.	Сложено со счетовъ.		
Р у б л и и к о п ѣ й к и.								
Бѣльскій	18125 57	4295 75	50888 38	73309 70	70008 47	434 2	2867 21	
Венгровскій	10485 78	863 24	33756 4	45105 6	44175 2	100 —	830 4	
Влодавскій	3341 31	1189 7	46628 35	51158 73	49722 80	176 40	1259 53	
Гарволинскій	10595 40	2911 61	55256 51	68763 52	65693 91	184 77	2884 84	
Константиновскій	1724 —	271 51	35134 18	37129 69	36572 70	153 63	403 36	
Луговскій	6763 10	7060 2	46717 —	60540 12	52976 10	— —	7564 2	
Радисскій	1684 33	5851 19	48840 54	56376 6	50183 66	— —	6192 40	
Соголовскій	15561 90	4459 77	32680 68	52702 35	48224 38	165 53	4312 44	
Сѣдлецкій	4932 71	3659 17	42047 18	50639 6	47141 50	1962 74	1534 82	
Въ распоряженіи Губ. Правленія	457 56	235 —	1430 44	2123 —	1939 50	— —	183 50	
Итого	73671 66	30796 33	393379 30	497847 29	466638 4	3177 9	28032 16	

Страховые расходы на уплату вознаграждения за сгорѣвшія строения и другіе случайные по страховой операціи въ Сѣдлецкой губерніи.

Наименованіе уѣздовъ.	Къ 1 Января 1899 года оставалось къ израсходованію.		Въ теченіе 1899 года.		Въ счетъ сего въ 1899 г.		Къ 1 Января 1900 года оставалось неизрасходованными.	
	Прибыло къ израсходованію.	Всего подѣжало къ израсходованію.	Выдано.	Исключено.	Выдано.	Исключено.	Выдано.	Исключено.
Р у б л и и к о п ѣ й к и.								
Бѣльскій	5476 81	107535 36	113012 17	100300 80	—	—	12711 37	
Венгровскій	1890 81	15738 13	17628 94	14697 79	—	—	2931 15	
Влодавскій	13718 65	44514 62	58233 27	42591 17	461	58	15180 52	
Гарволинскій	1682 2	37433 39	39115 41	31991 58	—	—	7123 83	
Константиновскій	4194 94	61855 58	66050 52	47477 35	—	—	18573 17	
Луковскій	5597 22	22490 63	28087 85	18720 42	—	—	9367 43	
Радинскій	33422 62	65655 55	99078 17	74190 98	107	56	24779 63	
Соголовскій	6925 29	26289 48	33214 77	29260 10	—	—	3954 67	
Сѣдлецкій	7149 1	26900 92	34049 93	24343 30	80	—	9626 63	
По Сѣдлецкому Губернскому Правленію	—	18146 24	18146 24	18146 24	—	—	—	—
Итого	80057 37	426559 90	506617 27	401719 73	649	14	104248 40	



ВѢДОМОСТЬ

ОБЪ ОБОРОТАХЪ ШТАТНЫХЪ СУММЪ ГОРОДСКИХЪ КАССЪ
СѢДЛЕЦКОЙ ГУБЕРНИИ

за 1899 годъ.

ВЪДОМОСТЬ О ГОРОДСКИХЪ ДОХОДАХЪ.

Наименованіе городовъ.	ДОХОДЫ ОБЫКНОВЕННЫЕ.							Доходы чрезвычайные: отъ казны, изъ городского капитала, недвижимъ и др. источ- никовъ.	ВСЕГО.
	Съ город- скихъ имуществъ и оброч- ныхъ статей.	Сборъ съ владѣль- цевъ недви- жимыхъ имуществъ.	Сборъ съ промыс- ленниковъ и торгов- цевъ (кано- новый).	Налоги косвенные.	Доходы вспомога- тельные.	Доходы мелочные и случайные.			
	Р У Б Л И К О П Ъ Й К И.								
Гор. Съдлецъ .	8017 18	6505 64 1/2	4454 85	14841 61 1/2	1620 92	101 97	16710 53	52252 71	
„ Бѣла . .	109 95	3032 72	1608 85	3289 71	— —	100 —	— —	8141 23	
„ Венгровъ .	273 70	1573 69	1337 75	1967 68 1/2	240 —	18 —	548 18 1/2	5959 1	
„ Влодава .	13 50	1708 27	644 30	1483 38	88 —	— —	7899 41 1/2	11836 86 1/2	
„ Гарволинъ .	— —	1881 10	1122 66	1886 18	— —	273 51	— —	5163 45	
„ Желеховъ .	21 50	2099 50	1063 45	888 29	— —	— —	2037 86	6110 60	
„ Луковъ . .	678 24	1989 59	1737 25	2325 52	1461 20	18 78	6160 82	14371 40	
„ Межирѣчье	— —	1339 61	679 —	1803 34	— —	101 —	3084 92	7007 86	
„ Парчевъ .	223 61	1343 90 1/2	971 90	647 90	— —	27 51	971 76 1/2	4186 59	
„ Радипъ . .	51 65	1272 49	197 55	1138 80	— —	— 6	1756 26	4416 81	
„ Соколовъ .	188 40	803 10	517 50	1928 19 1/2	112 50	55 40	651 50	3739 9 1/2	
„ Тересполь .	— —	835 78	754 40	132	— —	— —	1443 57 1/4	3035 7 1/4	
Итого	9577 73	24385 40	15089 46	32201 93 1/2	3522 62	696 23	41264 83 1/4	126738 20 3/4	

ВЪДОМОСТЬ О ГОРОДСКИХЪ РАСХОДАХЪ.

Наименованіе городовъ.	РАСХОДЫ ТЕКУЩИЕ.						Расходы еди- новременные: по городскому управленію, по строи- тельной части и на др. на- добности.	ВСЕГО.
	Содержаніе мѣсть и лицъ городскаго управленія.	Содержаніе городскихъ имуществъ и паямъ по- мѣщанъ.	На благо- устройство городовъ.	Содержаніе благотвор. и другихъ обществен- ныхъ заве- деній.	Уплата долговъ и составленіе запаснаго капитала.	Мелочные и экстраordi- нарные рас- ходы.		
	Р У Б Л И К О П Ъ Й К И.							
Гор. Съдлецъ .	18032 22	2356 46 1/2	1190 93	1360 —	8002 —	1257 30	3297 86	35496 77
„ Бѣла . .	2636 15	2061 94 1/2	1068 43	135 15	— —	783 98	856 15	7541 80 1/2
„ Венгровъ .	1639 63	1572 24	661 58	69 22	603 7	281 83	863 92	5691 49
„ Влодава .	1357 94 1/2	1235 5	353 50	— —	1488 72	485 29	1628 34	6548 84 1/2
„ Гарволинъ .	1793 2	1503 1	402 90	68 19	— —	359 68	431 41	4558 21
„ Желеховъ .	1552 30	1296 33	475 38	105 87	2100 —	406 21	355 —	6291 9
„ Луковъ . .	3031 98	1120 66	2751 91	33 97	3995 56	44 57	200 —	11178 65
„ Межирѣчье	2681 99	1981 81 1/2	543 5	233 57	— —	630 39	— —	6070 81 1/2
„ Парчевъ .	1600 82	780 15	13 50	220 70	1300 —	211 30	220 —	4346 47
„ Радипъ . .	1219 38	1288 80	257 50	— —	— —	409 88 1/2	1074 94	4250 50 1/2
„ Соколовъ .	1432 37	1262 46	202 28	22 50	— —	191 63	— —	3111 24
„ Тересполь .	815 17 1/2	417 89 1/2	148 50	5 7	— —	383 14	— —	1769 78
Итого	37792 98	16876 82	8069 46	2254 24	17489 35	5445 20 1/2	8927 62	96855 67 1/2


ВЪДОМОСТЬ

О ПОЖАРАХЪ ВЪ СЪДЛЕЦКОЙ ГУБЕРНИИ

ВЪ 1899 ГОДУ.

Наименование городов и уездов.	Въ зимне мѣсяцы.			Въ весенне мѣсяцы.		
	число.		Сумма убытковъ въ рубляхъ.	число.		Сумма убытковъ въ рубляхъ.
	Пожаровъ.	Сгорѣвшихъ строеній.		Пожаровъ.	Сгорѣвшихъ строеній.	
Губернскій гор. Сѣдлецъ	1	1	147	1	1	5373
Сѣдлецкій уѣздъ	3	3	525	8	26	8425
Гор. Бѣла	1	1	18	2	3	1630
„ Тересполь	2	2	90	—	—	—
Бѣльскій уѣздъ	6	21	11037	23	89	28785
Гор. Венгровъ	1	3	102	—	—	—
Венгровскій уѣздъ	2	8	1316	1	1	597
Гор. Влодава	—	—	—	1	1	15
„ Парчевъ	1	1	330	—	—	—
Влодавскій уѣздъ	7	23	4555	11	26	8924
Гор. Гарволанъ	—	—	—	—	—	—
„ Железовъ	—	—	—	—	—	—
Гарволанскій уѣздъ	6	6	3300	8	15	8400
Константиновскій уѣздъ	5	5	664	13	46	14532
Гор. Луковъ	1	1	1221	2	2	784
Луковскій уѣздъ	1	2	608	15	23	12054
Гор. Равиль	—	—	—	1	1	169
„ Мехирьиче	1	1	1592	—	—	—
Радинскій уѣздъ	5	10	2259	12	83	25406
Гор. Соколовъ	—	—	—	—	—	—
Соколовскій уѣздъ	2	33	11938	1	1	159
Итого по городамъ	8	10	3500	7	8	7971
„ уѣздамъ	37	111	36202	92	310	107282
Всего по губерніи	45	121	39702	99	318	115253


Наименование городов и уездов.	Въ лѣтне мѣсяцы.			Въ осенне мѣсяцы.			Всего въ году.			Причины пожаровъ.			
	число.		Сумма убытковъ въ рубляхъ.	число.		Сумма убытковъ въ рубляхъ.	число.		Сумма убытковъ въ рубляхъ.	Отъ курящихъ.	Отъ неисправности печей.	Отъ неисправности электроточильныхъ машинъ.	Отъ другихъ причинъ.
	Пожаровъ.	Сгорѣвшихъ строеній.		Пожаровъ.	Сгорѣвшихъ строеній.		Пожаровъ.	Сгорѣвшихъ строеній.					
4	4	5086	4	5	2523	10	11	13129	—	1	3	4	2
7	14	3064	6	6	1343	24	49	13357	3	—	4	7	10
2	2	1329	—	—	—	5	6	2977	—	1	1	—	3
—	—	—	—	—	—	2	2	90	—	1	1	—	—
15	48	15648	9	36	11284	53	194	66754	2	1	2	15	33
—	—	—	1	4	2840	2	7	2942	—	—	2	—	—
3	9	1416	9	43	8160	15	61	11489	1	1	6	3	4
—	—	—	1	1	35	2	2	50	—	—	2	—	—
—	—	—	1	1	49	2	2	379	—	—	1	1	—
11	11	9992	10	30	8705	39	90	32176	3	7	8	20	1
1	7	8140	—	—	—	1	7	8140	—	—	1	—	—
19	99	33030	13	14	4140	46	134	48870	7	4	15	9	11
4	4	793	7	6	4299	29	61	20288	—	2	2	3	22
—	—	—	—	—	—	3	3	2005	—	—	1	1	1
6	22	8057	7	7	1416	29	54	22135	2	2	7	10	8
1	1	514	1	1	167	3	3	850	—	—	3	—	—
4	14	4009	—	—	—	5	15	5601	—	1	1	1	3
9	54	14520	9	19	4351	35	166	46536	3	1	4	12	15
—	—	—	1	1	23	1	1	23	—	—	1	—	—
3	3	260	9	15	4703	15	52	17060	1	—	2	5	7
12	28	19078	9	13	5637	36	59	36186	—	3	14	10	9
77	264	86780	79	176	48401	285	861	278665	22	18	50	84	111
89	292	105858	88	189	54038	321	920	314851	22	21	64	94	120



ВѢДОМОСТЬ

О НАСИЛЬСТВЕННЫХЪ И СЛУЧАЙНЫХЪ СМЕРТЯХЪ
ПО СѢДЛЕЦКОЙ ГУБЕРНИИ

за 1899 годъ.



ВѢДОМОСТЬ

ПОУѢЗДНАГО РАСПРЕДѢЛЕНІЯ УЧЕБНЫХЪ ЗАВЕДЕНІЙ


въ 1899 году.


НАИМЕНОВАНИЕ УЧЕБНЫХ ЗАВЕДЕНИЙ.	УЧЕБНЫЕ ЗАВЕДЕНИЯ ПО РАЙОНАМ							
	Гор. Сыздаль.	Сыздальский уезд.	Гор. Бала.	Гор. Герасимов.	Балашовский уезд.	Гор. Ветров.	Ветровский уезд.	Гор. Вюдава.
Средняя учебная заведения	2	—	1	—	—	—	—	—
Специальная учебная заведения	—	—	1	—	—	—	—	—
Начальный училища 2-хъ классная (народная)	—	—	—	—	—	—	1	—
Начальная училища сельския	—	—	—	—	—	—	—	—
Начальная училища одноклассная го- родския	4	—	2	—	2	—	1	—
Начальная учил. однокл. сельския	—	20	—	47	—	17	—	—
Капитораты	—	1	—	—	—	1	—	—
Церковно-приходския школы	1	—	—	7	—	—	—	—
Школы грамотности	—	1	28	—	—	—	—	—
Воскресно-ремесленная училища	1	—	—	—	1	—	—	—
Частная училища 2-го разряда	—	—	1	—	—	—	—	—
Частная начальная училища	—	1	—	—	1	—	—	—
Хедеры	83	8	35	1	10	16	7	32
Сельско-хозяйственное училище	—	—	—	—	—	—	—	—
Итого	91	31	68	1	64	20	25	34

НАИМЕНОВАНИЕ УЧЕБНЫХ ЗАВЕДЕНИЙ.	УЧЕБНЫЕ ЗАВЕДЕНИЯ ПО РАЙОНАМ													
	Гор. Идреев.	Возарский уезд.	Гор. Гаровинь.	Гор. Желехов.	Гаров. уезд.	Гор. Мунов.	Муновский уезд.	Копетинг. уезд.	Гор. Радич.	Гор. Жагирьис.	Радичский уезд.	Гор. Саволов.	Саволовск. уезд.	Итого.
—	—	—	—	—	—	—	—	—	—	—	—	—	—	3
—	—	—	—	—	—	—	—	—	—	—	—	—	—	1
—	—	—	—	—	—	—	—	—	—	1	—	—	1	3
—	—	—	—	—	—	—	—	1	—	—	1	—	—	2
1	—	1	1	—	1	—	—	—	2	1	—	1	—	17
—	59	—	—	35	37	—	12	—	—	—	20	—	26	273
—	10	—	—	6	—	—	3	—	—	—	3	—	1	25
—	—	—	—	—	1	—	6	—	—	—	3	—	1	19
—	28	—	—	—	—	—	16	—	—	—	17	—	5	95
—	—	—	—	1	1	—	—	—	—	—	—	1	—	5
—	—	—	—	—	1	—	—	—	—	—	—	—	—	2
—	—	—	—	—	2	—	—	—	—	4	—	—	—	8
11	17	—	2	2	30	4	17	16	53	7	23	1	375	
—	—	—	—	1	—	—	—	—	—	—	—	—	—	1
Итого	12	104	1	4	47	70	4	55	18	59	51	25	35	829

12

ДК





By 15p
next Sp
OK

