


15-43a
#1-2
1902

I
5176



I
5176-

Handwritten text, possibly a signature or date, including the word "MAY" and some illegible characters.



1919a
XVI-2

I
5776



ОБЗОРЪ СЪДЛЕЦКОЙ ГУБЕРНІИ


за 1902 годъ.



ГОР. СЪДЛЕЦЪ.

ПЕЧАТАНО ВЪ ТИПОГРАФИИ ГУБЕРНСКАГО ПРАВЛЕНІЯ.


1903.



I
5776

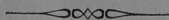
~~ЦХХVII~~
98

Ц-4900
XII-2
197



ОБЗОРЪ
СЪДЛЕЦКОЙ ГУБЕРНИИ

за 1902 годъ.



ГОР. СЪДЛЕЦЪ.

ПЕЧАТАНО ВЪ ТИПОГРАФИИ ГУБЕРНСКАГО ПРАВЛЕНИЯ.

1903.

101166

127

ГОСУДАРСТВЕННАЯ
ПУБЛИЧНАЯ
ИСТОРИЧЕСКАЯ
БИБЛИОТЕКА РСФСР
№ 38177 1982 г.

О Г Л А В Л Е Н И Е

ОБЗОРА СЪДЛЕЦКОЙ ГУБЕРНИИ

за 1902 годъ.

	Стран.
Введеніе	1—2
I. ЕСТЕСТВЕННЫЯ И ПРОИЗВОДИТЕЛЬНЫЯ СИЛЫ ГУБЕРНИИ И ЭКОНОМИЧЕСКАЯ ДѢЯТЕЛЬНОСТЬ НАСЕЛЕНІЯ.	
Земледѣліе	3—13
Животноводство	13—16
Обезпеченіе народнаго продовольствія	16
Лѣсоводство	17—18
Промыслы городского и сельскаго населенія	18
Промышленность заводская и фабричная	18—22
Промышленныя заведенія, подвѣдомственныя фабричной инспекціи	22—23
Торговля	23—27
Кредитъ	27—32
Состояніе населенія	32—36
Движеніе населенія	36—41
II. ПОДАТИ И ПОВИННОСТИ.	
Государственныя сборы:	
Окладныя сборы	42—45
Неокладныя сборы	45—46
Податныя недоимки разсроченныя	46—47
Чрезвычайныя доходы	47
Государственныя и губернскія сборы—	
Транспортный сборъ	47
Губернскія земскія сборы:	
Дорожный сборъ	48—49
Страховой сборъ	49
Сборъ по застрахованію рогатаго скота отъ чумы	49—50
Божничный сборъ	50
Мѣстныя сборы —	
Гминныя сборы	51
Городскія доходы и расходы	51—52
Акцизныя сборы	52—53
Натуральныя повинности:	
Квартирная повинность	53—54
Подводная повинность	54
Дорожная (шарварговая) повинность	54—55
Воинская повинность	55—57
III. ОБЩЕСТВЕННОЕ БЛАГОУСТРОЙСТВО И БЛАГОЧИНІЕ.	
Базенныя и общественыя зданія	58
Пути сообщенія	59
Почты и телеграфы	59—60
Народная нравственность	60—62
Арестныя помѣщенія и тюрьмы	62—64
Пожары и пожарныя команды	64—65

IV. НАРОДНОЕ ЗДРАВІЕ.

Врачебно-медицинскій персоналъ и аптеки	66
Врачебная помощь	66—67
Эпидеміи	67—68
Больницы	69—71

V. ОБЩЕСТВЕННОЕ ПРИЗРѢНІЕ.

Дома призрѣнія калекъ и старцевъ	72—73
Дѣтскіе приюты	73—76
Сѣдлецкое приходское православное Попечительство	76
Сѣдлецкое мѣстное Управленіе Общества Краснаго Креста	76—79
Общества пособія бѣднымъ	79
Губернское Попечительство о народной трезвости	79—81
Потребительскія Общества	81—83

VI. НАСИЛЬСТВЕННЫЯ И СЛУЧАЙНЫЯ СМЕРТИ, РАЗЛИЧНЫЯ ПРОИСШЕСТВІЯ И НАРОДНЫЯ БѢДСТВІЯ.

Насильственныя и случайныя смерти	84
Различныя происшествія и народныя бѣдствія	84—85

VII. ВЕТЕРИНАРНОЕ ДѢЛО.

Личный составъ Ветеринарно-врачебнаго Управленія	86—87
Эпизоотіи	87—88

VIII. НАРОДНОЕ ОБРАЗОВАНІЕ.

Учебныя заведенія и учащіяся	89—90
Народное образованіе:	
Начальныя училища и Аугсбургско-Евангелическіе кантораты	90—91
Церковно-приходскія школы, школы грамотности и воскресно-ремесленныя училища	91—92
Частныя учебныя заведенія	92
Хедеры	92
Собѣшинская низшая сельско-хозяйственная школа I-го разряда	92
Библіотеки, народныя читальни и проч.	92—93
Типографіи, литографіи и книжныя магазины	93

IX. КРЕСТЬЯНСКОЕ ДѢЛО	94—97
---------------------------------	-------

ВѢДОМОСТИ КЪ ОБЗОРУ СѢДЛЕЦКОЙ ГУБЕРНІИ за 1902 годъ.

Вѣдомость о посѣвѣ и урожаѣ озимыхъ и яровыхъ хлѣбовъ.
» о фабрикахъ, заводахъ и фабричныхъ заведеніяхъ.
Таблица наиболѣе многочисленныхъ фабрикъ и заводовъ за послѣдніе 15-ти-лѣтіе.
Вѣдомость о податяхъ и недоимкахъ.
» объ оборотахъ штатныхъ суммъ городскихъ кассъ.
» объ оборотахъ почтово-телеграфныхъ суммъ.
» о полученной и отправленной корреспонденціи по почтово-телеграфнымъ учрежденіямъ.
» о пожарахъ.
» о насильственныхъ и случайныхъ смертяхъ.
» о числѣ и родѣ преступленій.
» поуѣзднаго распредѣленія учебныхъ заведеній.
» о числѣ учащихъся.

ОБЗОРЪ

СЪДЛЕЦКОЙ ГУБЕРНІИ

за 1902 годъ.



Сѣдлецкая губернія, находящаяся въ серединѣ восточной части Привислинскаго края и лежащая между $51^{\circ} 16'$ и $52^{\circ} 42'$ сѣвѣрной широты и между $6^{\circ} 37'$ и $9^{\circ} 51'$ западной долготы (отъ С.-Петербурга), граничитъ съ сѣвера, сѣверо-востока и востока, по рѣкѣ Бугу, съ Ломжинскою и Гродненскою губерніями, съ юго-востока—съ Волынскою губерніею, съ юга—съ Люблинскою губерніею, съ юго-запада, по рѣкѣ Вислѣ,—съ Радомскою губерніею и съ запада и сѣверо-запада—съ Варшавскою губерніею.

Въ топографическомъ отношеніи Сѣдлецкая губернія представляетъ изъ себя ровную и низменную поверхность съ небольшимъ наклономъ къ сѣверо-западу и съ незначительною возвышенностью по серединѣ. Юго-восточная часть покрыта озерами; вся-же губернія изрѣдка перерѣзывается небольшими съ плоскими берегами рѣчками, впадающими въ рѣку Вислу, Западный Бугъ и отчасти въ рѣку Вепрь. Кромѣ того, во многихъ мѣстахъ попадаются пески и болота съ остатками прежнихъ дремучихъ лѣсовъ.

Въ административномъ отношеніи Сѣдлецкая губернія въ отчетномъ году, какъ и въ предыдущемъ, раздѣлялась на 9-ть уѣздовъ и 140 гминъ разнаго наименованія, а именно: 107 сельскихъ, 26 смѣшанныхъ и 7 посадскихъ гминъ.

Въ губерніи находятся: 12-ть городовъ—изъ нихъ: 1 губернской, 7 уѣздныхъ и 4 безуѣздныхъ, 31 посадь и 2070 селеній, составляющихъ 1949 сельскихъ обществъ.

Въ полицейскомъ отношеніи губернія въ отчетномъ году, какъ и въ предыдущемъ, раздѣлялась на 56-ть участковъ земской стражи.

Сѣдлецкая губернія по площади, занимаемаго ею пространства въ 1317173 десятины или 12644,36 кв. верстъ, является третьей по величинѣ среди губерній Привислинскаго края, ибо она меньше лишь Варшавской и Люблинской губерній, а больше всѣхъ остальныхъ; по даннымъ-же I-й всеобщей переписи населенія Имперіи она по количеству населенія шестая и по плотности—десятая среди тѣхъ-же губерній.

По специально собраннмъ свѣдѣніямъ, пространство земли губерніи по уѣздамъ распредѣляется слѣдующимъ образомъ:

	Десят.	Кв. вер.
во Влодавскомъ уѣздѣ	198892	1909,36
» Луковскомъ »	172101 $\frac{1}{2}$	1652,18
» Гарволинскомъ »	155575	1493,52
» Радлинскомъ »	153708 $\frac{1}{2}$	1475,60
» Константиновскомъ	138997	1334,57
» Соколовскомъ »	137119 $\frac{1}{2}$	1316,35
» Сѣдлецкомъ »	121555	1166,93
» Венгровскомъ »	120994	1161,54
» Бѣльскомъ »	117382 $\frac{1}{2}$	1126,87
гор. Сѣдецъ	848	8,14

Указанное выше количество земли Сѣдлецкой губерніи, распредѣленное по категоріямъ частнаго владѣнія, представляеть слѣдующая таблица:

НАИМЕНОВАНИЕ ЗЕМЕЛЬ.	г. Сѣдлецъ.	У Ѳ З Д Ы.									ИТОГО.
		Сѣдлец- кій.	Бѣль- скій.	Вен- гровскій.	Влодав- скій.	Гарво- линскій.	Кон- стант- новскій	Луков- скій.	Радлин- скій.	Соко- ловскій.	
		Д е с я т и н ы .									
Церковныя и монаст.	4	609	2042 $\frac{1}{4}$	92	2081	51	1958	64	923 $\frac{1}{2}$	655	8500 $\frac{1}{2}$
Казенныя и институт.	164	141	3223	133	8089	1308	4815	6750 $\frac{3}{4}$	839	318	25780 $\frac{3}{4}$
Маіоратныя	—	5339	3998	—	9232	4334	4870	11065	1657 $\frac{1}{2}$	—	40545 $\frac{1}{2}$
Помѣщичьи	—	27663	35606 $\frac{1}{4}$	50739	68628	57139 $\frac{1}{2}$	47344	50184	61838 $\frac{1}{2}$	43917	443059 $\frac{1}{4}$
Крестьянскія	—	37174	49624 $\frac{1}{2}$	48841	92196	85220	63326	64544 $\frac{1}{2}$	75433 $\frac{1}{2}$	38031 $\frac{1}{4}$	554390 $\frac{3}{4}$
Мѣщанскія	680	2992	14600 $\frac{1}{2}$	6080	11993	7522 $\frac{1}{2}$	4813	10985 $\frac{1}{2}$	7932 $\frac{3}{4}$	2180	69785 $\frac{1}{4}$
Молдой шляхты	—	47587	8288	15109	6673	—	11865	28507 $\frac{3}{4}$	5084	51988 $\frac{1}{4}$	175102
Итого	848	121555	117382 $\frac{1}{2}$	120994	198892	155575	138997	172101 $\frac{1}{2}$	153708 $\frac{1}{2}$	137119 $\frac{1}{2}$	1317173

I.

ЕСТЕСТВЕННЫЯ И ПРОИЗВОДИТЕЛЬНЫЯ СИЛЫ ГУБЕРНІИ
И ЭКОНОМИЧЕСКАЯ ДѢЯТЕЛЬНОСТЬ НАСЕЛЕНІЯ.

А. Земледѣліе.

Если распределить общее количество земли губерніи по ея сельско-хозяйственному назначенію, то получается слѣдующая таблица:

Наименованіе земель.	Г. Съдлецкій.	У ъ з д ы.								ИТОГО.	
		Съдлецкій.	Бѣльскій.	Венгровскій.	Владывскій.	Гарволинскій.	Константиновскій.	Луковскій.	Радлинскій.		Соколовскій.
Д е с я т и н ы .											
Усадьбной, огородной и садовъ	289	3643	3434 1/2	4103	8260	5713	2745	4467 1/4	7305 3/4	5177 1/2	45138
Пахатной	387	64359	66650	60061	79300	75841 1/2	87769	93862 3/4	75651 1/2	62013 3/4	665895 1/2
Выгоны и пастбища	62	10902	5791 1/2	7463	21030	16053 1/2	10524	14755	12791 1/2	13574	112946 1/2
Луга и сѣнокосы	100	14718	17976 1/4	13404	36450	11688 1/2	12078	16758 1/2	20898 1/2	11431 1/4	155503
Лѣса	—	21226	20376	29583	43400	35475	21766	34735	29173 1/2	32534 1/2	268269
Неудобной: подъ болотами, модами, оврагами, водами и проч.	10	6707	3154 1/4	6386	10452	10303 1/2	4115	7523	7887 3/4	12388 1/2	69421
Итого	848	121555	117382 1/2	120094	198892	155575	133997	172101 1/2	153708 1/2	137119 1/2	1317173

Изъ этой таблицы усматривается, что пахатная земля составляетъ половину всего пространства губерніи, слѣдовательно, Съдлецкая губернія по преимуществу губернія земледѣльческая и это ея значеніе еще увеличивается тѣмъ, что фабрично-заводская дѣятельность, которая очень мало развита, направлена почти исключительно на переработку какъ растительныхъ, такъ и животныхъ сельско-хозяйственныхъ продуктовъ.

Система хозяйства у мѣстныхъ крестьянъ и мелкихъ землевладѣльцевъ въ большинствѣ случаевъ 3—4, въ крупныхъ-же хозяйствахъ — многопольная съ правильными сѣвооборотами.

Удобреніе земли является необходимымъ и потому повсемѣстно употребляется какъ въ крупныхъ, такъ и въ самыхъ мелкихъ хозяйствахъ. Земля обыкновенно удобряется навозомъ; въ послѣднее-же время землевладѣльцы стали примѣнять

зеленое удобрение—лубинъ въ болѣе обширныхъ размѣрахъ, а въ крупныхъ хозяйствахъ—туки, суперфосфаты и инья искусственныя удобрения.

Крестьяне и мелкіе землевладѣльцы обрабатываютъ землю, главнымъ образомъ, простыми сельско-хозяйственными орудіями: мелкимъ плугомъ, сохой и бороною, а въ болѣе крупныхъ хозяйствахъ вводятся постепенно вновь изобрѣтаемыя и усовершенствованныя земледѣльческія орудія.

Изъ хлѣбовъ и корнеплодовъ культивируются обыкновенно: озимыя — пшеница и рожь, и яровыя — пшеница, рожь, овесъ, ячмень, гречиха, горохъ и просо, а половину всего высѣваемого составляетъ картофель; сѣется также конопля и ленъ, но въ незначительномъ количествѣ, служащіе лишь для удовлетворенія мѣстныхъ хозяйственныхъ потребностей. Кромѣ того, въ болѣе крупныхъ хозяйствахъ введенъ посѣвъ рапса—преимущественно озимаго и менѣе яроваго. Въ нѣкоторыхъ-же мѣстахъ губерніи крестьяне, а особенно помѣщики, сѣютъ свекловицу, которая идетъ на находящіеся въ Соколовскомъ уѣздѣ Эльжбетовскій и другіе сахарные заводы виѣ губерніи.

Во всѣхъ болѣе или менѣе значительныхъ хозяйствахъ уже давно введено травосѣяніе; сѣютъ преимущественно, если не исключительно, красный и бѣлый клеверъ, вику и извѣстную кормовую смѣсь—вику съ овсомъ.

Въ виду того, что Сѣдлецкая губернія, лежащая немного выше уровня моря, представляетъ низменную равнину, на которой во многихъ мѣстахъ находятся озера и болота и которая почти кругомъ окаймлена, а внутри изрѣзана, многочисленными рѣками, то она вообще не страдаетъ отсутствіемъ почвенной влаги и это тѣмъ болѣе, что $\frac{1}{5}$ всего ея пространства занимаютъ лѣса, которые, какъ извѣстно, притягиваютъ и сохраняютъ влагу.

Благодаря влагѣ и тщательности обработки земли урожай въ губерніи бываетъ вообще болѣе или менѣе постоянные, безъ особенно сильныхъ колебаній; а такъ какъ высѣваются различныя сорта хлѣбовъ, то никогда не бываетъ полного недорода.

Если что имѣетъ вліяніе на степень урожая, то это именно атмосферическая влага, излишекъ которой, главнымъ образомъ, неблагоприятно отражается на посѣвахъ, произведенныхъ на болѣе низменныхъ мѣстахъ съ суглинистою почвою, а болѣе другихъ страдаетъ отъ этого, обыкновенно, картофель, который составляетъ большую половину всего посѣва и который служить почти исключительномъ съѣтнымъ продуктомъ крестьянскаго населенія губерніи.

Метеорологическія условія отчетнаго сельско-хозяйственнаго года можно очертить слѣдующимъ образомъ:

Въ первой половинѣ минувшей осени стояла теплая погода и проходили теплые дожди; въ серединѣ и во второй половинѣ была засуха съ постоянными вѣтрами, а въ концѣ опять стали перепадать дожди. Первый снѣгъ выпалъ въ послѣднихъ числахъ Октября, но почти сейчасъ-же стаялъ. Въ общемъ, осень была теплая и вполне благопріятная для произрастанія озимыхъ хлѣбовъ.

Зима была умѣренная, маломорозная (въ рѣдкихъ случаяхъ температура доходила до -17°), почти совершенно безснѣжная, съ частыми и сильными оттепелями и небольшими дождями (въ Декабрѣ мѣстами даже были грозы). Въ общемъ, не смотря на довольно значительное колебаніе температуры, зима благопріятствовала растительности.

Первые признаки весны появились довольно рано, но дальнѣйшій ходъ ея былъ сильно замедленъ, такъ какъ послѣ нѣсколькихъ теплыхъ дней въ началѣ Марта, въ серединѣ этого мѣсяца послѣдоваль возвратъ холодовъ, которые продолжались затѣмъ въ теченіе почти цѣлаго мѣсяца. Весь Апрѣль былъ холодный, причеъ въ первой половинѣ его стояла преимущественно вѣтренная погода и во второй — при сильныхъ ночныхъ заморозкахъ выпадали частые дожди, а 14 и 15 числа почти повсемѣстно даже выпалъ небольшой снѣгъ. Въ концѣ Апрѣля немного потеплѣло, хотя «настоящіе» весенніе дни наступили лишь послѣ 5—6 Мая. Въ теченіе всего Мая при быстро возраставшей температурѣ погода простояла теплая, съ изрѣдка проходившими теплыми дождями. Въ общемъ, весна была холодная, но выпадавшіе въ Маѣ дожди оказали весьма благотворное вліяніе на всю растительность.

Благодаря малоснѣжной зимѣ разливъ рѣкъ былъ незначительный.

Въ Іюнѣ, который отличался теплой погодой, началъ уже ощущаться избытокъ влаги, такъ какъ въ первой половинѣ этого мѣсяца дожди проходили довольно часто, а въ концѣ этого мѣсяца даже слишкомъ часто, почти ежедневно, вследствие чего и происходила нѣкоторая задержка въ уборкѣ травъ. 18 Іюня, въ Сѣдлецкомъ уѣздѣ прошла буря съ проливнымъ дождемъ, не причинившая, однако, посѣвамъ вреда; но 26 числа въ Гарволинскомъ и Луковскомъ уѣздахъ при сильномъ дождѣ и вѣтрѣ выпалъ градъ, величиной въ горошину, который уничтожилъ до 485 дес. посѣвовъ. Въ началѣ Іюля установилась была хорошая погода, но въ серединѣ опять стали переходить довольно часто дожди, которые въ концѣ мѣсяца уменьшились;

но, въ общемъ, Июль отличался избыткомъ атмосферическихъ осадковъ. 25 и 28 Июля во Влодавскомъ и Константиновскомъ уѣздахъ были сильныя ливни съ градомъ, которые уничтожили посѣвы на пространствѣ 1050 дес. Температура въ Июль держалась на низкомъ уровнѣ — днемъ термометръ показывалъ обыкновенно около $+15^{\circ}$. Лишь въ началѣ Августа установилась вполне теплая солнечная погода, но дожди все время продолжали перепадать, а 7 числа во Влодавскомъ и Луковскомъ уѣздахъ прошла гроза съ сильнымъ ливнемъ и градомъ, величиной въ голубиное яйцо, которымъ уничтожено до 765 дес. посѣвовъ и вообще причинено убытка до 19750 руб. Въ общемъ, лѣто было довольно теплое, но отличалось обильемъ дождей, которые вредили произрастанію картофеля и уборкѣ озимыхъ хлѣбовъ, а за то благоприятствовали росту яровыхъ и травъ втораго покоса.

Какъ на рѣдкое явленіе слѣдуетъ указать, что въ Июль и Августъ въ Венгровскомъ, Гарволинскомъ, Луковскомъ и Радинскомъ уѣздахъ появилась на пшеницѣ и ячменѣ Гессенская муха, испортившая и уничтожившая посѣвы на пространствѣ около 800 дес., и нанесла убытку около 6500 руб.

Осень была сухая и довольно теплая, хотя уже въ срединѣ Сентября начались утренники, а въ концѣ этого мѣсяца и въ началѣ Октября стало холодно и температура иногда бывала ниже 0° . Что касается атмосферическихъ осадковъ, то распредѣленіе ихъ отличалось крайней неравномѣрностью, но избытка или недостатка влаги въ общемъ не замѣчалось.

Такое общее состояніе погоды и температуры въ теченіе отчетнаго года не могло не оказать вліянія на полевая работы, на произрастаніе и на урожай хлѣбовъ, корнеплодовъ и травъ.

Какъ полевая работа, такъ и посѣвъ озимыхъ хлѣбовъ урожая отчетнаго года были начаты и окончены своевременно и происходили при благоприятныхъ въ общемъ условіяхъ. Хотя въ Ноябрь состояніе озимыхъ всходовъ повсемѣстно по губерніи, въ общемъ, представлялось въ хорошемъ видѣ, однако, въ частности, лучшими были всходы раннихъ посѣвовъ, такъ какъ зерно было брошено въ землю при теплой погодѣ и во влажную почву, а благодаря перепавшимъ въ концѣ Августа и въ началѣ Сентября дождямъ, оно успѣло укрѣпиться и достаточно произрости, такъ что стоявшая въ Сентябрѣ засуха не оказала на нихъ вреднаго вліянія и они вошли въ зиму въ хорошемъ состояніи (сильными и надежными); хлѣба же поздняго посѣва, посѣянные во второй половинѣ Сентября (въ періодъ вѣтровъ и бездождія) и въ сравнительно сухую землю, вошли недружно и мѣстами рѣдко (въ особенности, на песчаныхъ мѣ-

стахъ) и въ рѣдкихъ случаяхъ зерно, оставааясь на поверхности земли, даже высыхало. Проходившіе въ Октябрѣ и началѣ Ноября дожди значительно исправили поздніе посѣвы, такъ что они вошли въ зиму въ очень удовлетворительномъ, даже хорошемъ состояніи.

Благодаря теплой осени, безснѣжная, маломорозная зима не оказала вреднаго вліянія на всходы и они вышли на весну въ хорошемъ видѣ. Единственно въ Венгровскомъ уѣздѣ 350 дес. оказались неудовлетворительными, но ихъ не перепаживали.

Во всей губерніи было перепажано и пересѣяно яровыми хлѣбами всего лишь 40 дес. въ Радинскомъ уѣздѣ.

Съ наступленіемъ теплыхъ дней (въ первыхъ числахъ Марта) озими быстро тронулись въ ростъ и начали зеленѣть, но, затѣмъ, подъ вліяніемъ холодовъ и выпавшаго почти повсемѣстно въ губерніи 14 и 15 Апрѣля снѣга, онѣ пріостановились въ развитіи и стали замѣтно ухудшаться; въ частности-же пшеница на низменныхъ мѣстахъ даже начала желтѣть и заостряться. Послѣ 5—6 Мая, когда настала теплая погода, озими быстро поправились, выровнялись, окрѣпли и дали сильный подгонъ, а выпадавшіе теплые дожди поправили даже и тѣ посѣвы, которые до сихъ поръ были въ плохомъ видѣ. Поэтому, замѣчавшаяся прежде пестрота въ состояніи озимыхъ хлѣбовъ почти совершенно сгладилась.

Стоявшая въ Маѣ теплая погода благоприятно отразилась на колосованіи ржи, которое происходило довольно ровно, дружно, но проходившіе затѣмъ, во второй половинѣ Іюня, дожди задержали нѣсколько цвѣтеніе и созрѣваніе ея. Въ нѣкоторыхъ-же мѣстахъ рожь полегла, что вредно отразилось на наливѣ зерна. Благодаря теплой погодѣ, установившейся въ началѣ Іюня, состояніе озимей опять значительно поправилось и дальнѣйшее дозрѣваніе ржи происходило уже при благоприятныхъ условіяхъ.

Къ жатвѣ озимой ржи приступлено было въ серединѣ Іюля, но дождливая погода, стоявшая во второй половинѣ этого мѣсяца, сильно задерживала и препятствовала успѣшному ходу работъ, такъ что настоящая жатва и уборка ржи происходила уже въ Августѣ, при относительно благоприятныхъ условіяхъ и была закончена въ 20-хъ числахъ этого мѣсяца.

Озимая пшеница начала колоситься въ серединѣ Іюня, а въ началѣ Іюля она уже отцвѣла и наливалось зерно. Къ жатвѣ и уборкѣ ея было приступлено въ началѣ Августа, а окончено въ 20-хъ числахъ этого мѣсяца.

Если сравнить какіе изъ озимыхъ посѣвовъ оказались лучше—ранніе или поздніе, то въ началѣ болѣе удачными были

раннѣ, такъ какъ таковыя съ осени болѣе укрѣпились и безснѣжная зима не причинила имъ того вреда, какъ позднимъ; но холодная весна задержала развитіе какъ тѣхъ, такъ и другихъ, а наступившая затѣмъ теплая погода и дожди и дождливое лѣто сравняли ихъ, такъ что, вообще, разницы между ними почти никакой не было, а все зависело отъ состава почвы.

Вслѣдствіе холоднаго начала весны обработку полей подъ посѣвъ яровыхъ хлѣбовъ и картофеля начали производить въ концѣ Марта (на болѣе возвышенныхъ и сухихъ мѣстахъ) и въ началѣ Апрѣля (на низменныхъ, болѣе влажныхъ мѣстахъ), но работы, вообще, шли крайне медленно, такъ что мѣстами еще въ началѣ Мая продолжалась вспашка и удобреніе почвы подъ нѣкоторые сорта яровыхъ.

Посѣвъ яровыхъ былъ началъ въ серединѣ Апрѣля, но, по причинѣ холодной погоды, затянулся довольно долго, такъ что просо и гречиху сѣяли лишь въ концѣ Мая, а, вообще, весь посѣвъ былъ законченъ повсемѣстно лишь въ первой половинѣ Іюня, когда началась обработка полей подъ предстоящій посѣвъ озимыхъ хлѣбовъ 1903 года.

Въ частности, посадка картофеля началась въ началѣ Мая и окончена въ началѣ Іюня.

Въ концѣ Апрѣля и въ началѣ Мая уже нѣкоторые изъ яровыхъ успѣли взойти, а другіе лишь показывались, но эти всходы были слабыми, недружными и туго развивались, ибо, видимо, нуждались въ теплой погодѣ. Проходившіе въ теплое Маѣ дожди очень сильно оживили всю растительность, благодаря чему, задержавшійся до этого ростъ яри значительно исправился и въ концѣ этого мѣсяца уже всѣ яровые посѣвы и корнеплоды произрастали очень успѣшно.

Въ теченіе Іюня и Іюля всѣ яровые и корнеплоды, какъ ранняго, такъ и поздняго посѣва, находились въ отличномъ состояніи, а въ особенности ячмень, горохъ и овесъ: но уже въ концѣ Іюня мѣстами картофель на низменныхъ мѣстахъ началъ гнить отъ обилія влаги и то-же продолжалось въ Іюлѣ.

Къ жатвѣ и уборкѣ ранняго посѣва яровыхъ хлѣбовъ, а именно: овса и ячменя было приступлено, при благоприятной погодѣ, въ началѣ Августа, но полевая работа нѣсколько замедлилась довольно частыми дождями, такъ что уборка ихъ повсемѣстно была окончена лишь въ серединѣ Сентября и почти въ это-же время начали копать картофель, который окончательно былъ собранъ во второй половинѣ Октября.

Если сравнить количество посеянныхъ и собранныхъ четвертей озимыхъ и яровыхъ хлѣбовъ и картофеля въ отчетномъ

году съ средними цифрами за последнее десятилетіе (съ 1892 по 1901 годъ), то получается, что

		Въ 1902 году.	Въ среднемъ за 10 лѣтъ.
посѣяно	озимыхъ .	272324,5 четв.	257444,075 четв.
	яровыхъ .	248777 »	254244,2 »
	картофеля .	673208 »	571620,9 »
	итого	1194309,5 четв.	1083309,175 четв.
собрано	озимыхъ .	1510507 четв.	1279275,55 четв.
	яровыхъ .	1471451,5 »	1439010,2 »
	картофеля .	4342524 »	3163679,1 »
	итого	7324482,5 четв.	5881964,85 четв.

то есть, въ отчетномъ году было посѣяно:

озимыхъ	больше на	14980,425 четв.	или на	4,62%
яровыхъ	меньше на	5467,2 »	»	2,2
картофеля	больше на	101587,1 »	»	17,57

собрано-же:

озимыхъ	больше на	231231,45 »	»	18,22%
яровыхъ	больше на	42441,3 »	»	2,95
картофеля	больше на	117884,49 »	»	37,28

всего собрано больше на 2642517,65 четв. или на 44,94%

Сравнительно съ прошлымъ 1901 годомъ, въ которомъ было посѣяно:

озимыхъ	267632,5 четв.
яровыхъ	254165,75 »
картофеля	654778 »
итого	117656,25 четв.

и собрано:

озимыхъ	1118747 четв.
яровыхъ	1380877,5 »
картофеля	4219587 »
итого	6719211,5 четв.

въ отчетномъ году было посѣяно:

озимыхъ .	больше на	4692 четв.	или на	1,75%
яровыхъ .	меньше на	5388,75 »	»	2,12
картофеля .	больше на	18430 »	»	2,82

а всего больше на 17733,25 четв. или на 1,51%

и собрано:

озимыхъ . .	больше на	391760 четв.	или на	35,8 %
яровыхъ . .	больше на	90574 »	»	6,56
картофеля .	больше на	122937 »	»	2,83

а всего собрано больше на 605271 четв. или на 9,01%

Если сравнить урожайность отчетнаго года съ урожайностью прошлаго 1901 года и съ средней за последнее десятилетіе, то получаютя слѣдующія данныя:

УРОЖАЙ САМЪ.		1901 годъ.	1902 годъ.	Средній за 10 лѣтъ.
озимыя	пшеница	4,0	5,1	5,0
	рожь	4,2	5,6	4,78
яровыя	пшеница	3,5	4,8	4,27
	рожь	4,0	5,2	4,5
	овесъ	5,5	6,1	5,19
	ячмень	5,5	5,9	4,74
	гречиха	4,5	4,4	3,70
	прочіе хлѣба	5,4	5,6	5,34
	картофель	6,4	6,5	5,51

Изъ этихъ данныхъ усматривается, что урожай отчетнаго года былъ гораздо лучше прошлогодняго; а такъ какъ онъ выше десятилѣтнихъ среднихъ, то, слѣдовательно, его можно признать выше среднимъ, даже хорошимъ; хотя, въ общемъ, отчетный годъ не оправдалъ надеждъ хозяевъ.

Если сравнить урожайность отдѣльныхъ хлѣбовъ и картофеля въ каждыя изъ послѣднихъ десяти лѣтъ (1892—1901 г.) съ урожайностью ихъ въ отчетномъ году, то получается, что въ отчетномъ году яровая рожь, ячмень, овесъ и картофель дали наивысшія цифры урожая.

Урожай по каждому уѣзду въ отдѣльности и сообразно владѣльцамъ земли показываетъ приложенная къ Обзору таблица, изъ сопоставленія цифръ которой получается: 1) что озимая пшеница лучше всего уродилась во Влодавскомъ (главнымъ образомъ у помѣщиковъ), въ Константиновскомъ и Бѣльскомъ уѣздахъ, а хуже всего на земляхъ гор. Сѣдлеца, въ Сѣдлецкомъ и Соколовскомъ уѣздахъ; 2) озимая рожь—лучше всего въ Константиновскомъ уѣздѣ, а хуже всего на земляхъ гор. Сѣдлеца и въ Луковскомъ и Венгровскомъ уѣздахъ; въ остальныхъ-же уѣздахъ урожай былъ почти одинаковый (самъ 5,6—5,8); 3) яровая пшеница въ отчетномъ году была посѣяна въ очень незначительномъ количествѣ въ Сѣдлецкомъ, Соколовскомъ и Константиновскомъ уѣздахъ и дала лучший урожай въ послѣднемъ уѣздѣ; 4) яровая рожь, высѣваемая тоже въ маломъ количествѣ, дала лучший урожай во Влодавскомъ уѣздѣ, а худшій—въ Луковскомъ, Бѣльскомъ и Соколовскомъ уѣздахъ; 5) овесъ—хуже всего уродился въ Венгровскомъ уѣздѣ (самъ 4,7), а въ остальныхъ уѣздахъ былъ значительно выше десятилѣтней средней и наивысшій урожай во Влодавскомъ и Бѣльскомъ уѣздахъ (самъ 6,8); 6) ячмень—ниже десятилѣтней средней далъ въ Венгровскомъ, Луковскомъ и Радинскомъ уѣздахъ, а въ остальныхъ—далъ равный урожай (отъ 6,0 до 6,3), значительно превышающій среднюю (самъ 4,74); 7) гречиха и проч. хлѣба уродились довольно равномерно по губерніи, но въ частности гречиха дала ниже средній урожай въ Бѣльскомъ и Венгровскомъ уѣздахъ; 8) картофель—хуже всего уродился

въ Сѣдлецкомъ уѣздѣ (самъ 5,4), средній урожай далъ въ Константиновскомъ и Венгровскомъ уѣздахъ (самъ 5,5) и Луковскомъ (самъ 5,6), а наивысшій урожай далъ во Влодавскомъ уѣздѣ (самъ 8,7) и Вѣльскомъ (самъ 7,3).

Въ общемъ, наилучшій урожай получился во Влодавскомъ уѣздѣ, а затѣмъ въ Вѣльскомъ, Гарволинскомъ и Константиновскомъ уѣздахъ, т. е. въ восточной, сѣверо-восточной и западной части губерніи, а худшій — въ Венгровскомъ, Луковскомъ и Радинскомъ уѣздахъ.

Если распредѣлить урожай сообразно владѣльцамъ земель, то получается слѣдующая таблица:

НАЗВАНІЕ ЗЕМЕЛЬ.	ОЗИМЫЯ.		Я Р О В Ы Е.						Картофель.
	Пшеница.	Рожь.	Пшеница.	Рожь.	Овесъ.	Ячмень.	Гречиха.	Проч. хлѣба.	
Церковныя и монастырскія	4,5	5,9	—	8,0	6,6	4,2	4,8	6,1	6,4
Казенныя и институтскія	4,0	5,1	—	—	5,6	5,4	3,9	5,7	6,2
Маіоратныя	5,4	5,9	4,0	7,0	6,4	6,4	6,1	5,1	6,7
Помѣщичьи	5,5	5,6	5,0	4,3	5,3	5,8	4,5	5,8	7,1
Крестьянскія	4,7	5,7	5,4	5,4	6,0	6,1	4,3	5,6	6,3
Мѣщанскія	5,7	5,6	—	6,5	6,3	6,1	4,8	5,8	6,3
Мелкой шляхты	4,6	5,4	—	5,3	5,6	5,3	4,6	5,4	5,6
Среднее по губерніи	5,1	5,6	4,8	5,2	6,1	5,9	4,4	5,6	6,5

изъ которой усматривается, что у помѣщиковъ и у маіоратныхъ владѣльцевъ урожай былъ немногимъ лучше, чѣмъ у крестьянъ, за исключеніемъ картофеля, который былъ значительно лучше у помѣщиковъ. У мѣщанъ лучше, чѣмъ у другихъ, уродились озимая пшеница и овесъ, а у мелкой шляхты картофель далъ урожай ниже средній и остальные хлѣба у нихъ уродились нѣсколько хуже, чѣмъ у крестьянъ. На казенныхъ и институтскихъ земляхъ, на которыхъ посѣвъ бываетъ вообще очень небольшой, урожай вышелъ наихудшій, главнымъ образомъ, озимыхъ хлѣббовъ.

Качество зерна получилось пестрое—мѣстами всѣ хлѣба дали весьма хорошее зерно, мѣстами-же послѣднее пострадало отъ избытка влаги. Въ общемъ-же зерно было лучше прошлогодняго.

Вслѣдствіе поздней и холодной весны ростъ и развитіе травъ сильно замедлился и до начала Мая онѣ росли крайне туго. Кромѣ того, мѣстами на низменныхъ сѣнокосахъ травы пострадали отъ избытка влаги весною. Однако, съ наступленіемъ болѣе благоприятныхъ условий погоды луговая растительность начала замѣтно поправляться. Сѣянныя травы почти повсемѣстно были хороши, только на низинахъ клеверъ сильно пострадалъ отъ вымочекъ.

Съ сѣнокосомъ въ отчетномъ году запоздали, такъ что къ первому укусу травъ приступлено было, въ большинствѣ случаевъ, во второй половинѣ Юня, но, влѣдствіе постоянныхъ дождей, онъ производился крайне медленно и далеко не вездѣ могъ быть законченъ ко времени наступленія уборки хлѣбовъ. Въ общемъ, сѣно вышло хорошаго качества и лучше прошлогодняго, хотя мѣстами оно сильно пострадало отъ дождей, а на прирѣчныхъ лугахъ во время уборки оно иногда затоплялось.

По исчисленію Начальниковъ уѣздовъ 1 десятина луга въ среднемъ дала около 130 пудовъ сѣна, а искусственныхъ травъ собрано съ десятины около 110 пудовъ.

Травы второго укуса, какъ естественныя, такъ и искусственныя, сначала произрастали успѣшно, но затѣмъ ростъ ихъ былъ нѣсколько задержанъ отсутствіемъ тепла, однако, проходившіе въ Юлѣ и Августѣ дожди совершенно исправили травы, такъ что второй укосъ, начавшійся въ концѣ Августа, былъ оконченъ въ концѣ Сентября и производился при благопріятной погодѣ; въ общемъ онъ былъ гораздо лучше перваго.

Сѣна въ отчетномъ году всего по губерніи было собрано 16358076 пуд. и это количество поуѣздно распределяется слѣдующимъ образомъ:

Гор. Сѣдлецъ	10000 пуд.
Сѣдлецкій уѣздъ	1343581 »
Вѣльскій »	2123580 »
Венгровскій »	1803904 »
Влодавскій »	3091819 »
Гарволинскій	1715679 »
Константиновскій	1464689 »
Луковскій »	1360734 »
Радинскій »	1783589 »
Соколовскій »	1660509 »

Въ 1901 году укосъ сѣна по губерніи былъ въ 15111671 пудовъ, а средній сборъ сѣна за послѣднее десятилѣтіе составляетъ 13470131,8 пуд., то есть сѣна въ 1902 году было собрано больше, чѣмъ въ прошломъ году и больше, чѣмъ средній за 10 лѣтъ урожай, а поэтому нужно считать, что сѣно дало выше средній укосъ.

Холодная весна и дождливое лѣто тоже неблагопріятно отразились на урожаѣ фруктовъ, который въ отчетномъ году былъ ниже средній, и лишь въ хорошо защищенныхъ садахъ плоды дали болѣе или менѣе порядочный урожай.

Удовлетворительными оказались огородные овощи, изъ которыхъ лучше всего уродилась капуста, давшая мѣстами даже хорошій сборъ.

Другія отрасли, имѣющія связь съ земледѣліемъ, какъ то: огородничество, садоводство, пчеловодство и проч. не занимаютъ въ экономической жизни губерніи виднаго мѣста, такъ какъ они ведутся въ незначительномъ размѣрѣ и не съ промышленною цѣлью, а преимущественно лишь для удовлетворенія мѣстныхъ потребностей, которыя они удовлетворяютъ съ избыткомъ.

Б. Животноводство.

Такъ какъ выгоны, пастбища, дуга и сѣнокосы занимаютъ около $\frac{1}{5}$ всего пространства губерніи, то животноводство развито въ значительной степени и не только какъ подспорье къ земледѣлію, но даже какъ самостоятельная отрасль хозяйства.

Разводимый крестьянами скотъ — мѣстной породы и онъ при обыкновенномъ содержаніи — малорослый и слабой молочности, но при рациональномъ содержаніи и надлежащемъ уходѣ скотъ этотъ, даже безъ скрещиванія его съ западно-европейскими породами, можетъ быть доведенъ до значительнаго развитія туши и весьма хорошей удойности, какъ это удалось достигнуть въ имѣніи Стердынь, Соколовскаго уѣзда.

Помѣщики охотно улучшаютъ свой скотъ скрещиваніемъ съ заграничными породами, причемъ отдають предпочтеніе сментальской породѣ, такъ какъ по продолжительному наблюденію хозяевъ эта порода оказалась, какъ при размноженіи въ чистомъ видѣ, такъ и въ смѣси съ мѣстнымъ скотомъ, наиболѣе устойчивою и наилучше сохраняетъ свои хорошія качества, особенно во второмъ и дальнѣйшихъ поколѣніяхъ. Для улучшенія скота выписываютъ быковъ швейцарской, англійской, голландской и германской породѣ. Кромѣ того, во многихъ хозяйствахъ разводятъ чистокровный скотъ тѣхъ-же породѣ. При улучшеніи скота помѣщики имѣютъ въ виду, главнымъ образомъ, повышеніе молочности потому, что доходъ отъ продажи молочныхъ продуктовъ составляетъ важную статью дохода въ каждомъ почти помѣщичьемъ хозяйствѣ. Въ нѣкоторыхъ же хозяйствахъ заведены сыроварни въ болѣе широкихъ размѣрахъ.

Въ качествѣ рабочей силы скотъ употребляется мало, что доказывается тѣмъ, что волы составляютъ менѣе 3% всего количества скота въ губерніи.

Равно въ губерніи вовсе не практикуется разведеніе мясныхъ породъ скота, для чего необходима достаточная площадь пастбищъ. Недостатокъ пастбищъ, обуславливающей невозможность дешево воспитывать приплодъ, а равно заботы о обеспеченіи молока для продажи, побуждаютъ сельскихъ хозяевъ

продавать на убой почти весь приплодъ въ очень раннемъ возрастѣ. Выпасъ скота съ промышленною цѣлью въ губерніи не практикуется. Старый и увѣчный скотъ въ имѣніяхъ откармливается дома и впоследствии продается на убой.

Овцеводство составляетъ важную подсобную статью во многихъ помѣщичьихъ хозяйствахъ. Мелкіе помѣщики и крестьяне разводятъ овецъ простой породы; въ болѣе-же крупныхъ имѣніяхъ разводятся чистокровныя, тонкорунныя овцы или въ видѣ помѣси. Тонкорунныя овцы составляютъ 45% всехъ овецъ. Развитію овцеводства сильно препятствуютъ болотистыя пастбища и водопой, вызывающіе въ иные годы значительныя падежи овецъ отъ печеночно и легочно-глистныхъ болѣзней, вѣдствие чего число овецъ съ каждымъ годомъ все уменьшается, хотя не особенно сильно.

Разведеніе и откармливаніе свиней составляетъ очень важную статью дохода въ крестьянскихъ и мелкихъ помѣщичьихъ хозяйствахъ. Какъ у помѣщиковъ, такъ и у крестьянъ обыкновенно разводятся свиньи чистокровныя или улучшенныя скрещиваніемъ съ культурными породами. Особенно крупныя свиньи выкармливаются въ Гарволинскомъ и Луковскомъ уѣздахъ. Откармливаніе свиней не выдѣлилось въ отдѣльный промыселъ, но настолько развито въ губерніи, что для этой цѣли торговцы доставляютъ въ значительномъ количествѣ свиней изъ Гродненской губерніи и таковыя охотно раскупаются крестьянами для откорма, несмотря на то, что они значительно уступаютъ свиньямъ мѣтнаго происхожденія въ величинѣ и развитіи туши.

Коневодство сильно развито въ губерніи, на что указываетъ количество конскихъ заводовъ. Кромѣ Государственнаго конскаго завода въ посадѣ Яновѣ, Константиновскаго уѣзда, имѣется еще 31 частный заводъ, разбѣянныхъ почти по всей губерніи. Многіе помѣщики разводятъ чистокровныхъ и полукровныхъ лошадей, скаковыхъ или верховыхъ, но эти заводы настолько незначительны по своему составу, что не представляютъ особеннаго интереса. Крестьяне, у которыхъ скотъ вообще отличается малорослостью и малой силой, иногда пользуются кровными производителями казеннаго и помѣщичьихъ заводовъ и, такимъ образомъ, выращиваютъ очень хорошихъ жеребятъ, что приноситъ имъ изрядный доходъ.

Для улучшенія вообще породы лошадей Яновскимъ Государственнымъ конскимъ заводомъ устроено въ губерніи 7-мь случныхъ пунктовъ, на которыхъ находится 25 жеребцовъ.

Общее по губерніи количество лошадей и скота распределяется слѣдующимъ образомъ:

Наименование уездовъ.	Лошадей.			Рогатаго скота.				Овецъ.	Свиней.	Итого.
	Жеребцовъ и мериновъ.	Кобылъ.	Жеребятъ.	Быковъ и воловъ.	Коровъ.	Яловатаго скота.	Телятъ.			
Гор. Съездецъ . . .	167	83	16	7	165	17	3	120	290	862
Съдлецкій у. . .	3419	5460	4580	2855	20530	6825	3879	26662	13802	88012
Бѣльскій . . .	3276	5772	2774	4196	19511	9045	2392	32542	19550	99064
Венгровскій . . .	2479	5147	4402	2970	25077	8156	2567	9718	12808	73324
Влодавскій . . .	4874	8897	4849	6231	32814	9936	4289	40103	20695	132688
Гарволинскій . . .	5175	8129	5607	1751	36110	7685	3890	15436	23461	107244
Констангин. . .	4057	4937	4686	2056	16970	4995	2565	66491	22515	129272
Луковскій . . .	5217	7817	4498	3759	32679	9720	2821	35358	21859	123728
Радинскій . . .	4933	7849	4249	2783	23727	7591	1833	46477	18897	118339
Соколовскій . . .	3231	5083	4310	3500	20002	9606	1726	30419	14491	92374
Итого	36828	59174	39971	30108	227585	73576	25965	303332	168368	964907

Если сравнить количество скота, бывшаго въ отчетномъ году и въ 1901 году, то получается, что увеличилось—лошадей на 9847 штукъ и рогатаго скота на 4213 штукъ, а уменьшилось—овецъ на 7099 штукъ и свиней на 2673 штуки; вообще-же, число скота въ губерніи увеличилось на 4288 штукъ или 0,4%, что объясняется обычнымъ колебаніемъ численности скота.

Подлежитъ отмѣтить тотъ фактъ, что съ каждымъ годомъ число воловъ и быковъ постепенно уменьшается, за то число лошадей, кобылъ и коровъ все увеличивается. Это объясняется тѣмъ, что большинство помѣщиковъ и крестьянъ, за неимѣніемъ хорошихъ, сухихъ пастбищъ, рабочую силу—воловъ замѣняютъ лошадьми, какъ болѣе пригодными для всякой работы; коровы, принося приплодъ, даютъ, кромѣ того, больше дохода, чѣмъ волы, и необходимы въ молочномъ хозяйствѣ; кобылы выгоднѣе держать, чѣмъ жеребцовъ и мериновъ, такъ какъ онѣ приносятъ приплодъ.

Если сравнить среднія цѣны на скотъ отчетнаго года съ цѣнами 1901 года, то замѣчается слѣдующія измѣненія:

	Цѣны въ 1902 году.	Цѣны въ 1901 году.
жеребецъ	165 р. — к.	210 р. — к.
меринъ	105 » — »	110 » — »
кобыла	86 » 75 »	103 » 55 »
жеребенокъ	23 » 90 »	23 » 50 »
быкъ	62 » 25 »	64 » 50 »
волъ	58 » 10 »	58 » 10 »
корова	38 » 75 »	43 » 30 »
яловникъ	21 » 20 »	21 » 20 »
теленокъ	6 » 5 »	6 » 50 »
овца	2 » 85 »	3 » 5 »
свинья	31 » — »	31 » — »

В. Обезпеченіе народнаго продовольствія.

Въ Сѣдлецкой губерніи, какъ и вообще во всемъ Привислинскомъ краѣ, не существуетъ какихъ либо общественныхъ мѣропріятій на случай неурожая, какъ то: запасныхъ хлѣбныхъ магазиновъ или особыхъ зернохранилищъ, а также и продовольственныхъ капиталовъ. Въ нихъ собственно и не представляется надобности, такъ какъ при той степени культуры и разнообразія посѣвовъ, какія практикуются въ губерніи, нельзя почти и допустить полнаго и единовременнаго неурожая всѣхъ вообще засѣваемыхъ хлѣбовъ, да и, кромѣ того, урожай въ Сѣдлецкой губерніи довольно ровный, не сильно отклоняется отъ средняго; главнымъ-же продуктомъ народнаго продовольствія въ губерніи служитъ картофель, а зерновые хлѣба являются лишь необходимымъ дополненіемъ его.

Въ отчетномъ году, какъ видно изъ приложенной вѣдомости, было собрано:

озимаго хлѣба	1510507	четвертей
яроваго хлѣба	1471451 $\frac{1}{2}$	»
картофеля	4342524	»

На обезпеченіе полей понадобится примѣрно то-же количество зерна и картофеля, которое было высѣяно въ отчетномъ году, а именно:

озимаго хлѣба	272324 $\frac{1}{2}$	четверти
яроваго хлѣба	248777	»
картофеля	673208	»

Затѣмъ, на годичное продовольствіе всего населенія губерніи по числу 925304 души обоого пола, проживающихъ въ теченіе года въ губерніи, за исключеніемъ расположенныхъ въ губерніи войскъ, полагая на одного человѣка безъ различія пола, возраста и сословія, по нормѣ, сложившейся въ Привислинскомъ краѣ и согласно выводамъ Варшавскаго Статистическаго Комитета, считая на каждую душу по 1 четверти озимыхъ, $\frac{1}{2}$ четверти яровыхъ хлѣбовъ и по 2 $\frac{1}{2}$ четверти картофеля — всего-же понадобится:

озимаго хлѣба	925304	четверти
яроваго хлѣба	462652	»
картофеля	2313260	»

Такимъ образомъ, въ свободномъ распоряженіи населенія остается:

озимаго хлѣба	312878 $\frac{1}{2}$	четверти
яроваго хлѣба	760022 $\frac{1}{2}$	»
картофеля	1356056	»

которыя, какъ излишекъ, шли на продажу и на винокуреніе, не считая того, что населеніе вполне обезпечено продовольствіемъ до будущаго года.

Г. Лѣсоводство.

Лѣсоводство имѣетъ важное значеніе въ Сѣдлецкой губерніи, такъ какъ около $\frac{1}{5}$ части всего ея пространства занимаютъ лѣса, и наблюденіе надъ ними въ отчетномъ году, какъ и въ предыдущихъ, было поручено 4 Лѣсничимъ Лѣснаго вѣдомства — на пространствѣ 51098 десятинъ, и 9 начальникамъ уѣздовъ — на пространствѣ 78158 дес.

Подлежавшіе надзору Лѣсоохранительнаго Управленія лѣса распределяются слѣдующимъ образомъ:

Наименованіе уѣздовъ.	Лѣсовъ, подчиненныхъ надзору Лѣсоохранит. Управленія.		Въ томъ числѣ:										Изъ нихъ по признано защитными, но эксплуатируем. по утвержд. Лѣсоохранит. Комитет. планамъ лѣсн. хозяйства.	
			Казенныхъ Лѣснаго вѣдомства.		Маиоратныхъ.		Крестьянск. обществъ.		Лѣсовъ перковныхъ, монастыр., городскіихъ и др. учреждений.		Лѣсовъ частныхъ лицъ.			
	Число дачъ.	Площадь десат.	Число дачъ.	Площадь десат.	Число дачъ.	Площадь десат.	Число дачъ.	Площадь десат.	Число дачъ.	Площадь десат.	Число дачъ.	Площадь десат.	Число дачъ.	Площадь десат.
Сѣдлецкій . . .	149	10567	1	59	9	1549	104	5951	1	500	34	2507	2	270
Бѣльскій . . .	59	13030	5	3147	3	1247	16	1157	5	2954	30	4525	8	3095
Венгровскій . . .	79	8949	—	—	—	—	44	2614	2	238	33	5497	3	664
Влодавскій . . .	86	22106	13	12373	7	2949	19	569	8	944	39	5271	5	1476
Гарволинскій . . .	118	20680	—	—	5	1903	40	1063	6	1356	67	16353	14	2772
Константиновскій . . .	90	12056	5	2630	4	1042	29	951	3	117	49	7630	15	2746
Луковскій . . .	167	24145	9	5165	14	6163	78	3574	10	1945	56	7298	13	4593
Радзинскій . . .	52	6920	2	777	2	955	19	771	3	743	26	3674	5	2027
Сokolовскій . . .	137	11090	3	68	—	—	93	4903	2	248	39	5871	13	2854
Итого	937	129256	38	24219	44	15313	442	21553	40	9045	373	58626	78	20497

Дѣятельность Лѣсоохранительнаго Комитета и чиновъ Лѣснаго вѣдомства въ отчетномъ году выразилась въ слѣдующемъ: разрѣшено 17 расчистокъ, изъ нихъ: въ казенныхъ дачахъ въ 3-хъ случаяхъ на 91 $\frac{1}{2}$ дес., въ 2-хъ случаяхъ крестьянскимъ обществамъ на 4 дес. и въ 12-ти случаяхъ частнымъ лицамъ на 1194 дес., въ томъ числѣ, разрѣшена 1 расчистка на 8 дес. частному лицу по планамъ лѣснаго хозяйства; прекращена частная опустошительная рубка въ 3-хъ случаяхъ въ трехъ дачахъ на 40 дес. у частныхъ лицъ; утверждено 10-ть плановъ лѣсныхъ хозяйствъ на площади въ 1956 дес. для дачъ незащитныхъ при сплошной рубкѣ; возбуждено три преслѣдованія за расчистки въ 2-хъ незащитныхъ дачахъ, на сумму 1300 руб., и за одинъ случай по пастьбѣ скота; на основаніи 807 ст. Лѣс. Уст. въ 2-хъ случаяхъ на частныхъ лицъ возложена обязанность искусственнаго облѣсенія на площади 15 $\frac{1}{2}$ дес. (въ прежніе годы было 4 такихъ случая у частныхъ лицъ на площади въ 165 дес.).

Въ концѣ отчетнаго года освобождены, на основаніи ст. 3 Отд. III Высочайше утвержденного мѣннія Государственнаго Совѣта, отъ сборовъ земскихъ поземельныхъ и городского оцѣночнаго, два владѣльца за искусственно разведенные лѣса на площади въ 1051 дес.

101166

Д. Промыслы городского и сельского населенія.

За исключеніем производства и сбыта продуктовъ сельскаго хозяйства, мелкіе промыслы и ремесла въ губерніи ограничиваются, главнымъ образомъ, выдѣлкой необходимыхъ для сельскаго быта предметовъ, какъ для собственнаго употребленія, такъ и для сбыта на ярмаркахъ и базарахъ въ ближайшихъ торговыхъ центрахъ.

Кустарные промыслы въ губерніи ограничиваются по преимуществу разными производствами для домашнихъ потребностей, какъ то: ткацкихъ издѣлій—выдѣлка холста, крестьянскаго сукна, шерстяныхъ кружевъ; деревянныхъ—простыхъ вазовъ, бричекъ, телѣгъ, простой мебели, бочекъ, ведеръ, прилокъ; кожаныхъ—конской сбруи, овчинъ, тулуповъ, мужской и женской простой обуви и глиняной посуды.

Изъ ремеселъ въ уѣздахъ болѣе всѣхъ распространены: кузнечное, столярное, сапожное, портняжное, колесное, плотничное, бондарное, красильное и другіе.

Сельское населеніе почти не нуждается въ фабрично-обработанныхъ издѣліяхъ, такъ какъ существующіе среди ихъ промыслы производятъ необходимые для ихъ повседнежнаго обихода предметы въ количествѣ, удовлетворяющемъ ихъ требованіямъ.

Вообще, можно сказать, что кустарная промышленность слабо развита въ губерніи и это объясняется тѣмъ, что сельское населеніе, занимающееся преимущественно сельско-хозяйственными работами, не обладаетъ опытностью, сноровкою и умѣлымъ отношеніемъ къ дѣлу, въ виду этого и доходъ отъ продажи кустарныхъ произведеній очень незначителенъ. Близость гор. Варшавы и Вѣлостока съ ихъ развитымъ фабричнымъ производствомъ не даетъ средствъ къ процвѣтанію промысловъ въ городахъ и селахъ губерніи.

Е. Промышленность фабричная и заводская.

Фабрично-заводская дѣятельность въ Сѣдлецкой губерніи вообще не особенно развита и не оказываетъ замѣтнаго вліянія на торговлю. Вслѣдствіе издавна ощущаемаго отсутствія предпримчивости и специальныхъ техническихъ знаній, недостатка въ свободныхъ капиталахъ, дороговизны кредита и топлива, близости такихъ фабричныхъ центровъ, какъ напр. Варшава, Вѣлостокъ, — Сѣдлецкая губернія не богата крупными фабриками и заводами.

Изъ прилагаемой при семъ таблицы о фабрикахъ и заводахъ Сѣдлецкой губерніи за 1902 годъ видно, что фабрики и заводы служатъ почти исключительно для переработки рас-

тительныхъ и животныхъ сельско-хозяйственныхъ продуктовъ, и главнымъ ихъ назначеніемъ является удовлетвореніе мѣстныхъ потребностей, и что фабрично-заводская промышленность губерніи распредѣляется не равномерно, а именно: больше всего заведеній въ гор. Межирѣчь—65 и во Влодавскомъ уѣздѣ—275, а меньше всего въ гор. Тересполь—4 и въ Венгровскомъ уѣздѣ—90; по числу рабочихъ выше всѣхъ стоитъ гор. Межирѣчь—665 и Гарволинскій уѣздъ—641 чел., а ниже другихъ гор. Радинъ—13 и Константиновскій уѣздъ—274 чел.; по суммѣ производительности—выше всѣхъ гор. Сѣдлецъ, гдѣ оборотъ былъ въ 238000 руб. и Соколовскій уѣздъ—1201360 руб., а ниже другихъ—гор. Тересполь съ оборотомъ въ 12200 руб. и Сѣденскій уѣздъ съ производительностью въ 202650 руб.

Если сравнить число заводовъ и фабрикъ, число рабочихъ и сумму производительности, по донесеніямъ начальниковъ уѣздовъ, въ теченіе послѣднихъ 15 лѣтъ съ такими-же данными за отчетный годъ, то получается, что число заведеній съ 849 въ 1887 году прогрессивно возросло до 1771—въ 1902 году, лишь въ 1896 году число ихъ сразу уменьшилось (съ 1411 въ 1895 году на 1319 въ 1896 году), а 1897—опять возросло до 1395, а съ 1898 года, когда было 1590, число ихъ опять стало постепенно увеличиваться; число рабочихъ съ 1887 года, когда ихъ было 2959 чел., постепенно возросло до 1898 года, когда ихъ было 5428 чел., въ 1899 и въ 1900 годахъ уменьшилось до 4742 чел. и, затѣмъ, стало опять возрастать и достигло въ отчетномъ году 5133 чел.; болѣе значительное колебаніе замѣчается въ суммѣ производительности, а именно: 1887 года, когда она, по донесеніямъ начальниковъ уѣздовъ, равнялась 4885419 руб., стала понижаться и въ 1889 году дошла до 4726619 руб., затѣмъ прогрессивно увеличивалась до 1893 года, когда достигла 6602970 руб., въ 1894 году опять понизилась до 6567428 руб., но за то въ 1895 году достигла высшей цифры за послѣднее 15-ти лѣтіе, а именно—7318321 руб., въ 1896 году опять понизилась до 6551613 руб., въ 1897 году возросла до 7141755 руб. и потомъ, опять пошла понижаться до 1899 года, когда было 5640135 руб., въ 1900 году возросла до 7177629 руб., въ 1901 году понизилась до 6220425 руб. и, наконецъ, въ отчетномъ году было 6384310 руб.

Какъ видно изъ приведенныхъ цифръ, бывшій въ 1901 году застой въ промышленности по всей Имперіи отразился въ очень незначительной степени на промышленной дѣятельности Сѣденской губерніи.

Такъ какъ фабрики и заводы губерніи перерабатываютъ, почти исключительно, растительные и животные сельско-хо-

зайственные продукты, то, естественно, причину въ колебаніяхъ суммы производительности слѣдуетъ искать въ колебаніяхъ урожая и, главнымъ образомъ, въ урожаѣ картофеля, въ виду того, что первое мѣсто по производительности въ губерніи, по донесеніямъ начальниковъ уѣздовъ, занимаетъ винокуреніе, а спиртъ въ Сѣдлецкой губерніи гонится, почти исключительно, изъ картофеля, такъ какъ онъ составляетъ обыкновенно около 93% всѣхъ перекуриваемыхъ матеріаловъ.

Если сравнить за послѣднее 15-ти лѣтіе и за отчетный годъ число промышленныхъ заведеній наиболѣе многочисленныхъ (таблица которыхъ прилагается), то получается, что преобладающими всегда были вѣтряныя мельницы (въ 1887 году ихъ было 344, затѣмъ число ихъ прогрессивно увеличивалось; хотя, безспорно, колебаніе въ ихъ числѣ зависило отъ урожая хлѣбныхъ; и въ отчетномъ году достигло 857), затѣмъ идутъ водяныя мельницы (въ 1887 году ихъ было 102, а въ отчетномъ году—213; колебаніе въ ихъ числѣ тоже зависитъ отъ урожая хлѣбныхъ); кирпичныя заводы (въ 1887 году—54, а въ отчетномъ году—132), маслобойни (въ 1887 году—46, а въ отчетномъ году—116; число ихъ находится въ зависимости отъ числа коровъ и отъ урожая сѣна); кожевенныя заводы (въ 1887 году—60, а въ отчетномъ году—95; число ихъ зависитъ отъ числа убиваемаго скота и въ этомъ отношеніи тоже влияетъ вопросъ объ обезпеченіи скота кормомъ) и винокуренныя заводы (если не на число ихъ, то на результаты ихъ производительности сильно влияетъ урожай картофеля), а остальные заведенія никогда не достигали 41.

Этимъ перечисленіемъ подтверждается вышеприведенный взглядъ, что въ Сѣдлецкой губерніи фабрики и заводы, почти исключительно, перерабатываютъ растительные и животныя сельско-хозяйственные продукты, а увеличеніе числа ихъ находится въ зависимости отъ урожая и числа скота.

Изъ этой-же таблицы усматривается, что за 15-ти лѣтній промежутокъ времени въ Сѣдлецкой губерніи постепенно возрасло, кромѣ вышепоименованныхъ, число сыроваренъ, фабрикъ газовыхъ водъ и папиросныхъ гильзъ, бондарныхъ заведеній (всѣ особенно въ отчетномъ году), изразцовыхъ фабрикъ и красильныхъ, а уменьшилось число: сукноваленъ, искусныхъ и стекольныхъ заводовъ, а также пивоваренныхъ заводовъ; остальные, хотя и увеличивались съ 1887 года, но постепенно колебались въ численности, то увеличиваясь, то уменьшаясь.

Появившіяся въ 1897 году въ гор. Межирѣчь заведенія очистки и сортировки щетины, въ 1898 году уже возрасли въ числѣ, но, затѣмъ, вслѣдствіе уменьшенія спроса на этотъ предметъ и усиленія его производства за границую, уменьшились и въ послѣдніе 4 года почти не прогрессируютъ. Про

эти заведения слѣдуетъ сказать, что это скорѣе кустарная промышленность, чѣмъ фабричная дѣятельность.

Первое мѣсто среди обрабатывающей промышленности занимаетъ винокурение, ибо въ Сѣдлецкой губерніи, которая, почти исключительно, земледѣльческая, одинъ изъ главныхъ злаковъ, высѣваемыхъ жителями, картофель (котораго высѣвается свыше 50% всего количества посѣва) служитъ не только продуктомъ питанія, но и идетъ на производство вина. Въ отчетномъ году, какъ и прежде, вино выкуривалось, почти исключительно, изъ картофеля, такъ какъ онъ составляетъ 93% всѣхъ перекуренныхъ матеріаловъ.

Винокуренные заводы въ отчетномъ, какъ и въ предыдущіе годы, носили чисто сельско-хозяйственный характеръ, почти всѣ принадлежали помѣщикамъ и, кромѣ своего прямого назначенія, служили существеннымъ средствомъ для улучшенія культуры полей, а остающаяся отъ производства борда шла на кормъ скота, который содержался помѣщиками-заводчиками.

Въ отчетномъ году выкурено 1411417,5 вед. 40%, и заводчикамъ причиталось безакцизныхъ отчисленій всего 66526,5 вед. на сумму 266106 руб.; вся-же сумма производительности винокурениа въ отчетномъ году, по свѣдѣніямъ, сообщеннымъ начальниками уѣздовъ, достигла 2937960 руб., — что составляетъ немного меньше 46,02% производительности всѣхъ промышленныхъ заведеній, фабрикъ и заводовъ за отчетный годъ.

Въ предѣлахъ Сѣдлецкой губерніи въ отчетномъ году потреблено вина и спирта 193478 вед. въ 40%, на сумму акциза 851303 руб. 20 коп., что, при населеніи въ 925304 души, составляетъ въ годъ на одну душу по 0,2 вед., на сумму акциза 91,4 коп.

Винокурение сосредоточено, главнымъ образомъ, въ Радинскомъ, Константиновскомъ, Венгровскомъ и Влодавскомъ уѣздахъ.

Второе мѣсто по общей суммѣ производительности въ губерніи занимаетъ мукомольное производство, которое тоже находится въ связи съ колебаніями размѣровъ урожая. Мельницы разныхъ типовъ, которыхъ въ отчетномъ году было 1073, составляютъ 60,6% всѣхъ промышленныхъ заведеній губерніи, а сумма производительности ихъ свыше 856485 руб., что составляетъ около $\frac{1}{7}$ общей суммы производительности.

Какъ на мукомольные центры можно указать на Гарволинскій и Луковскій уѣзды, а изъ городовъ — на гор. Сѣдлецъ.

Третье по суммѣ производительности мѣсто занимаетъ Эльжбетовскій свекло-сахарный заводъ, находящійся въ Соко-

ловскомъ уѣздѣ, на которомъ работало въ отчетномъ году 390 чел. и производительность котораго достигла до 856460 руб.

Благодаря этому заводу землевладѣльцы Соколовскаго уѣзда культивируютъ свекловицу, и большее или меньшее производство сахара зависитъ, конечно, отъ того количества свекловицы, которымъ располагаетъ заводъ. Въ періодъ 1901—2 годовъ на заводѣ переработано 114450 десятипудовыхъ берковцевъ свекловицы и получено и учтено сахару (сахарнаго песку и рафинада) 151367 пуд. 20 фун. на сумму акциза въ 264893 руб. 12½ коп. Сравнительно съ періодомъ 1900—1 годовъ дѣятельность завода увеличилась, такъ какъ въ прошломъ періодѣ переработано было 105650 берковцевъ свекловицы, а учтено было сахару 145239 пуд. 10 фун. на сумму акциза 254168 руб. 25 коп.

Пивовареніе въ отчетномъ году производилось на 16 заводахъ, менѣе противъ предыдущаго на 4. На этихъ заводахъ сдѣлано всего 1513 варей пива, на что употреблено приблизительно 57968 пуд. солода и 810½ пуд. хмѣля и получено 358692 ведра пива; въ предыдущемъ-же году получено готоваго пива 375776 ведеръ, т. е. меньше противъ 1901 года на 17084 ведра.

Остальные заводы и фабрики, вѣдомость которымъ прилагается, не обращаютъ на себя особеннаго вниманія, за исключеніемъ стекольнаго завода «Чехи», наследниковъ Гордички, основаннаго въ 1836 году, и который былъ первымъ въ Привислинскомъ Краѣ стекольнымъ заводомъ, построеннымъ по образцу заграничныхъ. Этотъ заводъ славится не только по размѣрамъ своего производства (въ отчетномъ году сумма производительности достигала 300000 руб.), но также по качеству и изяществу своихъ издѣлій, которыя расходятся, какъ по всемъ городамъ Края, такъ и въ другихъ мѣстахъ Имперіи.

Ж. Промышленныя заведенія, подвѣдомственныя фабричной инспекціи.

Въ Сѣдлецкой губерніи въ отчетномъ году состояло подъ надзоромъ фабричной инспекціи 129 промышленныхъ заведеній, имѣющихъ фабрично-заводское устройство, на коихъ работало 3299 человекъ. Изъ 129 промышленныхъ заведеній 95—было съ механическими двигателями, а 34—безъ механическихъ двигателей, только съ ручнымъ производствомъ. Большая часть ихъ принадлежитъ къ типу мелкихъ промышленныхъ заведеній съ менѣе, чѣмъ 16 человекъ рабочихъ въ каждомъ; къ числу сихъ послѣднихъ относятся все винокуренныя и пивоваренныя заводы, а также, паровыя мукомольныя мельницы; къ болѣе или менѣе крупнымъ заводамъ и фабрикамъ принад-

лежать: стекольные заводы, свекло-сахарный заводъ, фабрика деревянныхъ сапожныхъ гвоздей, лѣсопильный заводъ съ паровой сушкой дерева и 2 механическихъ завода.

Въ числѣ 3299 человекъ рабочихъ было: взрослыхъ — 2271 мужчинъ и 281 женщина, подростковъ—470 муж. пола и 220 жен. пола и малолѣтнихъ въ возрастѣ отъ 12 до 15-ти лѣтъ—26 муж. пола и 21 жен. пола; всего работало женскаго пола—532, что составляетъ 16,1% всего числа рабочихъ. Женщины были заняты работою, главнымъ образомъ, въ сахарномъ, стекольномъ, гильзовомъ и кирпичномъ производствахъ, а равно, при выдѣлкѣ деревянныхъ сапожныхъ гвоздей и ручекъ для стальныхъ пилъ. Малолѣтніе рабочіе заняты были преимущественно въ стекольномъ и гильзовомъ производствахъ, работая въ теченіе дня 6—8 часовъ, согласно закону о работѣ малолѣтнихъ въ промышленныхъ заведеніяхъ.

Сѣдлецкимъ Губернскимъ по фабричнымъ и горно-заводскимъ дѣламъ Присутствіемъ въ 1902 году было наложено на 3-хъ завѣдывающихъ промышленными заведеніями взыскаіііе, въ размѣрѣ 125 руб. за нарушеніе Устава о промышленности.

Съ претензіями и жалобами на владѣльцевъ и завѣдывающихъ промышленными заведеніями въ 1902 году обращались къ Фабричной Инспекціи всего 65 человекъ, причемъ 49 человекъ, при посредствѣ инспекціи, пришли съ владѣльцами и завѣдывающими заведеніями къ миролюбивому соглашенію.

Штрафы съ рабочихъ владѣльцами промышленныхъ заведеній брались только въ 12 заведеніяхъ и въ крайне незначительныхъ размѣрахъ.

Въ 1902 году было всего 176 паровыхъ котловъ, въ томъ числѣ 41 было сельско-хозяйственныхъ.

3. Торговля.

Вся торговля Сѣдлецкой губерніи, какъ внутренняя, такъ и внѣшняя, въ отчетномъ году, такъ-же какъ и въ предшествовавшихъ, находилась, за немногими исключениями, въ рукахъ евреевъ и ограничивалась, въ большинствѣ случаевъ, незначительными оборотами. Это объясняется: 1) малымъ развитіемъ фабрично-заводской промышленности и 2) близостью гор. Варшавы и другихъ промышленныхъ центровъ, откуда мѣстные жители, благодаря удобству путей сообщенія, непосредственно получали всякаго рода товары, предметы и продукты въ количествѣ, соответствующемъ ихъ потребностямъ.

Главными предметами внѣшней отпускной торговли служатъ продукты сельскаго хозяйства, которые, главнымъ образомъ, сбывались въ Варшаву и за границу. Изъ этихъ продуктовъ можно указать—на зерновой хлѣбъ, овечью шерсть и лѣсные матеріалы (главнымъ образомъ, строевой лѣсъ, сплавае-

мый, почти исключительно, по рѣкѣ Вислѣ); изъ предметовъ-же мѣстной фабрично-заводской промышленности — на сахаръ и стеклянные издѣлія, которыя поставляются въ разныя мѣста Имперіи.

Количество вывезеннаго въ 1902 году въ другія губерніи вина составляетъ 1106769,75 вед. въ 40%, больше 1901 года на 564976,75 ведра; за границу-же вывоза не было.

Предметами внутренней торговли служить все необходимое въ обыденной жизни, какъ то: скотъ, хлѣбъ, корнеплоды, домашняя птица, холстъ и т. д., сбываемые населеніемъ въ базарные и ярмарочные дни въ посадахъ и городахъ, гдѣ населеніе, вмѣстѣ съ симъ, покупаетъ все необходимое для своего обихода, — изъ лавокъ и торговыхъ складовъ.

Лавочная торговля городовъ и посадовъ по прежнему сосредоточивалась въ рукахъ евреевъ и, какъ обыкновенно, она особою успѣшностью своихъ оборотовъ не отличалась. Торговля эта, вообще, получала нѣкоторое оживленіе лишь въ базарные и ярмарочные дни и, въ особенности, осенью, когда былъ уже собранъ съ полей хлѣбъ.

По росписанію, утвержденному Губернскимъ Правленіемъ 8 Юля 1895 года, число ярмарокъ въ отчетномъ году было то же, что и въ предыдущемъ, а именно 268. Всѣ ярмарки имѣли, вообще, характеръ большихъ базаровъ и предметами купли-продажи были, какъ сказано выше, все необходимое для обыденной жизни жителей, продукты земледѣлія, огородничества, садоводства, скотоводства и т. д.

Что касается цѣнъ на хлѣбъ, картофель, сѣно и солому въ отчетномъ году, то на основаніи свѣдѣній, доставленныхъ начальниками уѣздовъ, таковыя, въ среднемъ, поуѣздно были слѣдующія:

	Городъ Сѣдлецъ		У В З Д Ы										Средняя цѣна по губерніи.									
			Сѣдлецкій.	Вѣльскій.	Венгровскій.	Владиславскій.	Гарволинскій.	Копыльскій.	Луквинскій.	Радлинскій.	Соколовскій.											
	г у в л и и к о п ь й к и.																					
Пшеница	7	50	10	25	8	—	10	90	9	25	8	95	8	40	8	30	8	5	11	30	9	10
Рожь . . .	5	94	6	75	7	60	7	75	7	—	6	90	6	20	6	16	6	25	7	90	6	85
Ячмень . . .	5	20	6	20	5	60	7	20	6	30	6	15	5	80	5	80	5	25	7	20	6	5
Овесь . . .	3	50	4	10	4	80	5	45	5	45	4	40	4	90	4	10	3	70	5	35	4	60
Гречиха . . .	5	63	6	50	7	—	7	15	6	90	6	90	5	80	6	40	7	30	6	60	6	65
Картофель . . .	1	35	1	70	1	50	1	80	1	60	1	90	1	75	1	60	1	70	2	5	1	70
Сѣно . . .	—	30	—	25	—	25	—	35	—	31	—	35	—	31	—	36	—	33	—	33	—	31
Солома . . .	—	30	—	20	—	20	—	30	—	21	—	26	—	18	—	40	—	24	—	25	—	25

Торговля крѣпкими напитками въ отчетномъ году производилась: изъ 2-хъ казенныхъ винныхъ складовъ, 25 оптовыхъ складовъ пива—итого изъ 27 мѣстъ; больше противъ предыдущаго года на 19 складовъ пива; раздробительная-же торговля производилась: изъ 30-ти ренсковыхъ погребовъ, 43 корчемъ, 8 погребовъ русскихъ виноградныхъ винъ, 37 трактировъ, 100 портерныхъ и пивныхъ лавокъ, 19 буфетовъ и 117

казенных винных лавок—итого из 354 заведений; менѣе противъ предыдущаго года на 4 заведения.

Раздробительная торговля табачными издѣльями производилась въ отчетномъ году изъ 1459 табачныхъ лавокъ и лавочекъ, имѣвшихъ питейную торговлю и снабженныхъ табачными марками на право раскупорки табаку; на 313 лавокъ менѣе, чѣмъ въ 1901 году.

Положеніе торговли въ губерніи выясняется нижеслѣдующими, взятыми изъ Съдлецкой Казенной Палаты, цифрами, показывающими какое количество въ отчетномъ году было выкуплено промысловыхъ свидѣтельствъ и сколько выручено отъ продажи ихъ денегъ:

Наименованіе торговыхъ документовъ.	Число вятыхъ въ 1902 году свидѣтельствъ.			Число безплатн. пром. билетовъ.	Сумма основнаго налога. руб.
	Годовыхъ.	Полугодов.	Всего.		
I. Основныя купеческія свидѣтельства:					
1-й гильдіи	3	—	15	—	390
II-й гильдіи	12	—			
II. Для торговыхъ предпріятій:					
1-го разряда —на торговля предпріятія	8	—	8	7	4000
2-го " —на торговля предпріятія	211	13	224	65	12250
3-го " —на торговля предпріятія	3439	168	3607	—	37125
—на складоч. къ намѣ помѣщ.	3	—	3	76	
4-го " —на торговля предпріятія	1048	61	1109	—	4494
5-го " —на развозный торгъ	2	—	2	—	370
—на разносный торгъ	51	8	59	—	
III. Для промышленныхъ предпріятій:					
2-го разряда	1	—	1	—	1500
3-го "	1	—	1	—	
4-го "	7	1	8	—	2925
5-го "	36	—	36	—	
6-го "	113*	6*	119	—	3518
7-го "	267	7	274	—	
8-го "	325	11	336	—	
Промысловые билеты:					
На подряды и поставки	—	—	—	2	—
Отставнымъ ниж. чиновъ и семействамъ церковно-служителей	—	—	—	95	—
На складочныя помѣщенія	—	—	—	40	—
IV. Для личныхъ промышленныхъ занятій:					
4-го разр.—агентамъ и торг. посредникамъ	39	8	47	—	430
5-го " —приказчикамъ I-го класса:					
при торгов. I и промыш. I—III раз.	11	—	11	—	2131
" II " IV "	17	3	20	—	
" III " V и VI "	206	34	240	—	
при промыш. предпр. VII и VIII "	9	1	10	—	
6-го " —коммивояжерамъ	3	—	3	—	559
7-го " —приказчикамъ II-го класса:					
при торгов. I и промыш. I и II раз.	36	5	41	—	
" II " IV и V "	42	5	47	—	
Всего	5890	331	6221	209	68692
Суммы основнаго пром. налога, поступившія безъ выборки свидѣт.					867 руб.
Всѣхъ прибавочныхъ сборовъ поступило въ казну					14035 "
Штрафовъ и взысканій по наруш. основнаго промысловаго налога					425 "
А всего поступило сборовъ съ документовъ и по взысканію					85019 руб.

*) Въ томъ числѣ 18 годовыхъ и 3 полугодовыхъ свидѣтельствъ I-го класса.

Изъ вышеуказанной таблицы видно, что въ Сѣдлецкой губерніи, по прежнему, преимущественно развита мелочная торговля; оптовая же—существуетъ въ весьма незначительныхъ размѣрахъ.

Пошлины за право торговли и промысловъ (основнаго промысловаго налога) въ отчетномъ году поступило: за выкупленные промысловые документы 70559 руб. и штрафовъ 425 руб.—итого 70984 руб.; больше, чѣмъ въ 1901 году: основнаго налога на 2989 руб. и штрафовъ на 9 руб.

Протоколовъ о нарушеніи торговыхъ правилъ въ отчетномъ году было составлено 123, но денежный штрафъ бытъ наложенъ лишь по 101, по остальнымъ 22—взысканій не было наложено, вслѣдствіе недостатка доказательствъ нарушенія торговаго положенія.

Дополнительнаго промысловаго налога, на основаніи ст. 91—113 Полож. о Гос. пром. налогѣ съ предпріятій, обязанныхъ публичною отчетностью было исчислено: налога съ капитала—58 руб. 20 коп. и процентнаго сбора—23 руб. 54 коп., итого 81 руб. 74 коп., которые сполна поступили; крокъ того, излишне поступили 58 руб. 55 коп.

Сумма раскладочнаго сбора, по постановленію Особаго по промысловому налогу Присутствія, была назначена на 1902 годъ въ размѣрѣ 20000 руб.; прибавлено на основаніи ст. 146 Пол. о Гос. пром. налогѣ—168 руб. и на основаніи ст. 143—8 руб., итого 20176 руб.; процентнаго сбора съ прибыли было исчислено, согласно 148—151 ст. Пол. о Гос. пром. нал.,—2428 руб.; за неподачу установленныхъ ст. 123 того-же Положенія заявлений въ Раскладочное Присутствіе наложено Общимъ Присутствіемъ Казенной Палаты штрафа 138 руб.

Вся эта сумма дополнительнаго промысловаго налога съ предпріятій, не обязанныхъ публичною отчетностью, поуздно распределяется слѣдующимъ образомъ:

Наименованіе уѣздовъ.	Недоимокъ.		Раскладочнаго сбора.		Процентнаго сбора.		Штрафовъ.		Итого.
	руб.	коп.	руб.	коп.	руб.	коп.	руб.	коп.	
Сѣдлецкій . . .	222	48	3900	—	1122	—	116	—	4760 48
Вѣзльскій . . .	148	—	2250	—	—	—	9	—	2407 —
Венгровскій . . .	—	—	1900	—	342	—	—	—	2242 —
Влодавскій . . .	184	90	2150	—	419	—	5	—	2758 90
Гарволинскій . . .	268	—	2200	—	—	—	—	—	2468 —
Константиновскій . . .	16	—	968	—	16	—	3	—	1003 —
Луковскій . . .	426	32	2150	—	94	—	—	—	2670 32
Радисскій . . .	373	25	2658	—	773	—	5	—	3409 25
Соколовскій . . .	3	—	2600	—	62	—	—	—	2665 —
Итого	1641	95	20176	—	2428	—	138	—	24333 95

Въ счетъ этого налога поступило: недоимокъ 1341 руб. 80 коп., раскладочнаго сбора 19820 руб., процентнаго сбора

2378 руб. и штрафа 138 руб. — итого 23677 руб. 80 коп. и сложено со счетов, по безнадежности къ поступленію, раскладочнаго сбора за прежніе годы 8 руб. и къ 1 Января 1903 года оставалось въ недоимкѣ 698 руб. 15 коп.

За несвоевременный взносъ было взыскано въ 1902 году пени 568 руб. 39 к. и сверхъ оклада поступило 48 руб. 12 к.

И. Кредитъ.

Въ отчетномъ году потребности населенія въ кредитѣ удовлетворяли слѣдующія учрежденія: Люблинское отдѣленіе крестьянскаго поземельнаго Банка, Сѣдлецкая губернская дирекція земскаго кредитнаго общества и ссудо-сберегательныя кассы при гминныхъ управленіяхъ.

Вслѣдствіе значительнаго съ каждымъ годомъ увеличенія населенія губерніи происходитъ все болѣе мелкое дробленіе крестьянскихъ хозяйствъ на болѣе незначительныя земельныя участки и, поэтому, у крестьянъ является стремленіе къ приобрѣтенію новыхъ земельныхъ участковъ, а такъ какъ наличныя матеріальныя средства покушниковъ въ большинствѣ случаевъ недостаточны для уплаты всей стоимости приобрѣтаемаго недвижимаго имущества, то они получаютъ содѣйствіе отъ Люблинскаго отдѣленія крестьянскаго поземельнаго Банка, въ раіонъ операций котораго Сѣдлецкая губернія вошла съ 20 Апрѣля 1890 года, и которое выдаетъ ссуды въ размѣрѣ 80% всей покупной суммы.

Результатъ операций Отдѣленія Банка по губерніи за послѣднее десятилѣтіе представляется въ слѣдующихъ данныхъ:

ГОДЪ.	Число сдѣлокъ.	Число домохозяйствъ.	Площадь купленной земли.		Сумма покупки.			
			Десят.	Саж.	Выдано ссуды.			
					рубли и копейки.			
1893	3	34	237	746	24890	—	15515	—
1894	4	143	907	2371	75380	67	57747	—
1895	4	86	483	433	53900	—	34300	—
1896	4	80	414	186	47533	22	30529	—
1897	15	296	1486	2204	184316	52	126835	—
1898	30	553	2144	1401	387000	97	239090	97
1899	54	898	3964	1992	512651	61	381245	—
1900	41	634	3548	1776	447571	44	338030	—
1901	20	271	1579	2112	242619	33	188640	—
1902	48	691	2977	960	516156	28	397730	—
Итого	223	3686	17743	2191	2391960	104	1809661	97

Приведенныя данныя указываютъ, что крестьяне губерніи съ каждымъ годомъ замѣтно все больше и больше приобрѣтали земли при посредствѣ Отдѣленія Банка, а, въ особенности, послѣ введенія въ дѣйствіе (въ 1896 году) новаго Высочайше утвержденаго 15 Ноября 1895 года устава Банка.

За все время дѣятельности Отдѣленія по Сѣдлецкой губерніи не было ни одного случая продажи земли съ торговъ за невность платежей Банка.

Кромѣ того, въ отчетномъ году изъ Отдѣленія Банка въ первый разъ была выдана 4-мъ домохозяевамъ одна ссуда въ размѣрѣ 2150 руб., на 41 годъ, подъ залогъ 41 дес. 1357 саж. удобной и 913 саж. неудобной земли.

Дѣятельность Губернской Дирекціи земскаго кредитнаго Общества въ 1902 году указываетъ нижеслѣдующая вѣдомость:

Наименованіе уѣздовъ.	Число имѣній, обременен. ссудою Зем. Кр. Общ. въ общей суммѣ 12,349,050 р.		Уплачено въ 1902 году новыхъ и добавочныхъ ссудъ Земскаго Кредитнаго Общества.				Назначено было въ 1902 году въ продажу съ публичныхъ торгъ имѣній.				Пользовалось льготами и отсрочками платежами имѣній.				Продано въ 1902 г. съ публичныхъ торгъ имѣній.				Уплачено спорныхъ депозитовъ.		Выдано наличныхъ денегъ за заклад. листы, выписки, вѣтиражи и истек. купоны.	
	По имѣн.	Руб.	По имѣн.	Руб.	По имѣн.	Руб.	По имѣн.	Руб.	По имѣн.	Руб.	По имѣн.	Руб.	По имѣн.	Руб.	Руб.	коп.	Руб.	коп.				
Бѣльскій . . .	80	9	200200	14	12	1	1	—	—	—	—	—	—	—	—	—	—	—	—			
Венгровскій . .	61	1	33600	7	7	—	—	1	758	82	—	—	—	—	—	—	—	—	—			
Влодавскій . . .	73	8	58900	11	11	—	—	—	—	—	—	—	—	—	—	—	—	—	—			
Гарволдинскій .	95	2	14800	12	11	—	1	—	—	—	—	—	—	—	—	—	—	—	—			
Константинскій .	67	5	45250	10	6	—	1	—	—	—	—	—	—	—	—	—	—	—	—			
Луковскій . . .	80	7	68150	9	9	—	—	—	—	—	—	—	—	—	—	—	—	—	—			
Радинскій . . .	37	2	72600	3	3	—	—	1	266	87½	—	—	—	—	—	—	—	—	—			
Соколовскій . .	69	3	34050	3	3	—	—	—	—	—	—	—	—	—	—	—	—	—	—			
Сѣдлецкій . . .	76	5	50700	11	10	—	1	1	1045	—	—	—	—	—	—	—	—	—	—			
Итого	638	40	575150	80	72	1	4	3	2070	69½	17828	61	—	—	—	—	—	—	—			

Если сравнить операціи Губернской Дирекціи за послѣднія 10-ть лѣтъ, то получаются слѣдующія данныя:

ГОДЪ.	Число имѣній.	Общая сумма.	Уплачено новыхъ и добавочныхъ ссудъ.		Уплачено въ 1902 году въ продажу.			Пользовалось льготами и отсрочками.		Продано за долги.		Поступило въ собственность Кредитнаго Общества.		Уплачено спорныхъ депозитовъ.		Выдано наличныхъ денегъ.	
			Число имѣній.	Сумма Руб.	Число имѣній.	Сумма Руб.	Число имѣній.	Сумма Руб.	Число имѣній.	Сумма Руб.	Число имѣній.	Сумма Руб.	Руб.	коп.	Руб.	коп.	
1893	624	10131900	17	222000	93	21	11	1	6	17346	51	35750	—	—			
1894	626	10480600	94	749750	170	19	3	1	5	7434	43	34411	75	—			
1895	639	11206650	84	1045060	183	30	7	—	11	24111	53	13043	25	—			
1896	670	11537800	59	721400	140	33	7	—	10	2770	9½	13308	25	—			
1897	671	11677100	28	316900	183	37	11	—	14	28262	33	12405	12	—			
1898	670	11754700	31	248350	172	33	6	—	3	757	25½	18436	90½	—			
1899	680	11799800	51	445500	163	30	2	—	6	31218	77½	19019	38	—			
1900	677	12245550	42	658250	157	38	4	—	2	4545	2	12882	55	—			
1901	667	12057050	17	138950	182	42	1	—	8	19554	65	10832	13½	—			
1902	638	12349050	—	575150	80	73	4	—	3	2070	69½	17828	61	—			

Изъ этой таблицы видно, что до 1900 года число заложенныхъ имѣній, хотя и увеличивается, но не особенно быстро, а съ 1900 года стало уменьшаться.

Сельскихъ сеудо-сберегательныхъ кассъ къ 1-му Января 1903 года было по губерніи 146 и онѣ распространяли свои дѣйствія на все 140 гминь, на 13 посадовъ и 1 приходъ, причемъ въ 6-ти гминахъ существовало по 2 кассы.

Состояніе-же кассъ къ 1 Января 1903 года показываетъ нижеслѣдующая таблица:

На 1 Января 1903 года.	Сколько кассъ. Губою дѣ- ствія гминь.		Основна- го капи- тала.		На- личными деньгами.		Числи- лось за заями- ками.		Невы- плач. ка- сами % вкладч.		Чистая прибыль за отчет. годъ.	
	Р у б л и к о п ѣ й к и.											
На средства Пра- вительства	64	64	41957	49	19171	23½	1021378	84	29054	60	29357	38
На капиталъ, обра- зованный изъ при- были отъ Пра- вительственного капитала	59	59	66142	48	29759	69	1298192	99	37689	15½	40033	91½
На общественныя средства	23	17	23610	70½	4321	65½	554083	64	19462	50½	20661	67½
Итого	146	140	131710	67½	53252	58	2873655	47	86206	26	90052	97

Населеніе губерніи, повидимому, съ каждымъ годомъ все болѣе и болѣе понимаетъ пользу и значеніе сеудо-сберегательныхъ кассъ, основанныхъ на принципѣ законной солидарности и оказываетъ имъ все большее довѣріе. Это доказывается, какъ тѣмъ обстоятельствомъ, что крестьяне нерѣдко отдаютъ значительныя свои сбереженія въ кассы, которыя выручаютъ ихъ-же при случаѣ изъ тяжелаго положенія, такъ и замѣтнымъ съ каждымъ годомъ увеличеніемъ оборотовъ кассъ.

Накопленіе въ нѣкоторыхъ кассахъ сравнительно большихъ суммъ объясняется затребованіемъ возврата вкладовъ и уплатою сеудъ въ концѣ Декабря мѣсяца отчетнаго года.

За послѣдніе 10 лѣтъ число кассъ возросло съ 133 на 146, а капиталы увеличились: основной на 13%, оборотный почти удвоился, а ежегодная чистая прибыль почти утроилась.

Дѣятельность сберегательныхъ кассъ, состоящихъ при 8-ми казначействахъ и при 26-ти почтовыхъ учрежденіяхъ, въ отчетномъ году выражается слѣдующими цифрами:

Къ 1 Января 1902 года состояло денежныхъ вкладовъ по этимъ кассамъ:

при казначействахъ —

по 7500 книжкамъ на сумму 1130278 руб. 25 коп.

и при почтовыхъ учрежденіяхъ —

по 2586 книжкамъ на сумму 299581 » 71 »

Въ теченіе отчетнаго года поступило вкладовъ:

при казначействахъ —

по 3381 книжкѣ на сумму . 1126199 руб. 26 коп.

и при почтовыхъ учрежденіяхъ —

по 1352 книжкамъ на сумму 214659 » 36 »

уплочено по вкладамъ:

при казначействахъ —		
по 2093 книжкамъ на сумму	1002097 руб. 80 коп.	
при почтовыхъ учрежденіяхъ —		
по 989 книжкамъ на сумму	172074 » 78 »	
и къ 1 Января 1903 года остается:		
при казначействахъ —		
по 8788 книжкамъ на сумму	1253569 руб. 71 коп.	
при почтовыхъ учрежденіяхъ —		
по 2949 книжкамъ на сумму	241536 » 09 »	

Кромѣ вышепоименованныхъ кредитныхъ учреждений существуютъ въ гор. Сѣдлецѣ: 1) Общество взаимнаго кредита, 2) Городское кредитное общество и 3) Сельско-хозяйственное товарищество Сѣдлецкой губерніи.

Общество взаимнаго кредита, для котораго отчетный годъ былъ третьимъ годомъ существованія, состояло къ 1 Января 1902 года изъ 165 членовъ съ капиталами: обезпеченія—въ 215550 руб. и оборотнымъ—въ 23950 руб. Въ теченіе года поступило еще 57 членовъ и выбыло 4 члена такъ, что къ 1 Января 1903 года состояло всего 218 членовъ съ кредитомъ въ 282500 руб.

За отчетный годъ общій полный оборотъ по всемъ операціямъ Общества достигалъ 2272846 руб. 86 коп. — больше предшествовавшаго года на 584825 руб. 15 коп.

Балансъ этого Общества за 1902 годъ показываетъ нижеслѣдующая таблица:

АКТИВЪ.			ПАССИВЪ.		
НАИМЕНОВАНИЕ СЧЕТОВЪ.	РУБЛ.	КОП.	НАИМЕНОВАНИЕ СЧЕТОВЪ.	РУБЛ.	КОП.
Наличныхъ денегъ	11935	27	Капиталъ обезпеченія	282500	—
Обязательствъ 218-ти членовъ	212500	—	Оборотный капиталъ — 10% взносъ членовъ	28250	—
Учетъ векселей по личн. ответственности—остатокъ въ портфель	78418	17	Остатокъ заисаенаго капитала	3209	46
Учетъ векселей, обезпеченныхъ ипотечнымъ поручительствомъ—остатокъ въ портфель	17850	—	Вклады для приращенія процентами — остатокъ	78069	45
Собственныя % бумаги по нарицательной цѣнѣ 3.100 руб.—остатокъ	3001	62	Остатокъ переходящихъ суммъ	2528	39
Остатокъ разныхъ авансовъ	4821	39	Остатокъ по расчетамъ корреспондентовъ	108	70
Остатокъ ссуды подъ залогъ % бумага	2459	74	Остатокъ фонда сбереженія и вспоможенія чиновниковъ и служителей	227	22
Остатокъ организационныхъ расходовъ	31	68	Остатокъ фонда учебной помощи	55	12
Движимое имущество — остатокъ	502	65	Остатокъ фонда врачебной помощи	55	12
			Текущіе счета въ 7 дней до востребованія — остатокъ	1111	66
			Прибыль, подлежащая раздѣлу	1585	29
			Остатокъ дивиденда 1901 года	220	65
			Векселя — остатокъ	3400	—
			% , провізія и коммисіонныя 1903 г.	200	—
	401521	06		401521	06

Городское кредитное Общество въ 1900 году выдало ссудъ подь залогъ 33 недвижимостей, въ размѣрѣ 154000 руб.; въ прошломъ году подь залогъ 30 недвижимостей 195800 руб., а въ отчетномъ году подь залогъ 25 недвижимостей 112600 руб. — итого на сумму 462400 руб.; продажная-же стоимость всѣхъ этихъ имуществъ опредѣляется цифрою 1188203 руб. 29 коп., а валовый доходъ съ нихъ 124026 руб. 49 коп.

Вышеприведенныя цифры указываютъ, что ссуды вообще выдавались осторожно и это служить полною гарантіею для владѣльцевъ закладныхъ листовъ.

Балансъ этого Общества къ 1 Января 1903 года представляеть нижеслѣдующая таблица:

А К Т И В Ъ.			П А С С И В Ъ.		
НАИМЕНОВАНИЕ СЧЕТОВЪ.	РУБЛ.	КОП.	НАИМЕНОВАНИЕ СЧЕТОВЪ.	РУБЛ.	КОП.
Ссуды выданныя подь залогъ недвижимыхъ имуществъ	457757	3	5% закладные листы въ обращеніи	457700	—
Касса Общества	7717	69	Фондъ на уплату закладн. листовъ I и II-го тиража	1350	—
Ссудо-сберегательная касса при Сѣдлецкой Казенной Палатѣ	1934	46	Залоги заемщиковъ	912	—
Варшавскій Учетный Банкъ	1846	42	Переходящія суммы	404	98
Банкирскій Домъ „А. Перець и Ко.“	395	55	Фондъ на уплату октябрьскихъ 1902 г. купоновъ	2323	75
Расходы на устройство	671	90	Фондъ на уплату апрѣльскихъ 1903 г. купоновъ	11470	—
Печатные бланки	169	26	Итекии купоны	420	—
Мебель и канцел. принадлежности	828	79	Депозитъ для уплаты ссудъ въ наличныхъ деньгахъ	242	98
4% Государственная рента	7305	—	Запасный капиталъ	9032	70
Текущіе купоны отъ 4% Государственной ренты	13	44	Доходъ Общества	601	90
5% закладные листы гор. Сѣдлеца, составляющіе собствен. Общества	5170	—	Платежъ по невыданнымъ ссудамъ	595	65
Текущіе купоны по этимъ листамъ	65	25	Фондъ на изготовленіе купоновъ	400	—
Заготовленіе листовъ	1240	15			
5% Государственный подоходный налогъ съ купоновъ	137	57			
Зачетныя выдачи	201	40			
	485453	91		485453	91

Сельско-хозяйственное Общество, которое въ отчетномъ году существовало третій годъ, къ 1 Января 1902 года насчитывало 247 членовъ, въ теченіе-же года прибыло 12 членовъ и выбыло 1 членъ — итого къ 1 Января 1903 года всего состояло 207 членовъ, имѣвшихъ 270 паевъ по 100 руб. каждый, въ счетъ которыхъ внесено 25007 руб. 94 коп.

Въ отчетномъ году для магазина Общества было куплено товаровъ на общую сумму 28891 руб. 11 коп. и для комисіоннаго отдѣленія на сумму 155312 руб. 99 коп.

Балансъ этого Общества къ 1 Января 1903 года представляеть нижеслѣдующая таблица:

А К Т И В Ъ.			П А С С И В Ъ.		
НАИМЕНОВАНИЕ СЧЕТОВЪ.	РУБЛИ.	КОП.	НАИМЕНОВАНИЕ СЧЕТОВЪ.	РУБЛИ.	КОП.
Наличныхъ денегъ	1642	39	Оборотный капиталъ (взносы 207-ми членовъ)	25007	94
Процентныя бумаги, собственн. запасаго капитала номинальной стоимости 3700 руб.—остатокъ	3630	82	Запасный капиталъ — остатокъ	3605	20
Процентныя бумаги, собственн. фонда сбереженія и вспомошествованій чиновниковъ и служителей ном. стоимости 700 руб.—остатокъ	642	15	Резервный капиталъ — остатокъ	3600	—
Процентныя бумаги, собственн. фонда учебной помощи для дѣтей чиновниковъ и служителей номин. стоимости 200 руб.—остатокъ	181	20	Кредиторы — остатокъ	20846	40
Процентныя бумаги, собственн. фонда врачебной помощи для чиновниковъ и служителей и ихъ семействъ номин. стоим. 100 руб.—остатокъ	90	60	Дебиторы — остатокъ	4715	44
Съдецкое Общество взаимнаго кредита—остатокъ	100	—	Комерческий Банкъ въ Варшавѣ, текущій счетъ — остатокъ	5440	—
Кредиторы (поставщики)—остатокъ	928	52	Фондъ сбереженія и вспомошествованія чиновниковъ и служителей — остатокъ	780	64
Дебиторы — остатокъ	42259	92	Фондъ врачебной помощи для чиновниковъ и служит. и ихъ семействъ — остатокъ	178	9
Векселя — остатокъ	13799	22	Фондъ учебной помощи для дѣтей чиновниковъ и служит. — остатокъ	204	30
Магазинъ — остатокъ	6119	76	Дивидендъ — остатокъ	426	46
Товары, купленные по требованію—остатокъ	4473	94	Оборотная провіанза — остатокъ	402	60
Товары на комисіи—остатокъ	122	62	Фондъ имени Леона Шеллскаго — остатокъ	630	—
Наложенные платежи	3	—	Фондъ пожертвованій — остатокъ	100	—
Авансы — остатокъ	7	—	Переходящія суммы — остатокъ	300	—
Торговыя расходы 1903 г.—остатокъ	71	45	Проценты 1903 года — остатокъ	457	62
Организац. издержки — остатокъ	274	36	Остатокъ прибыли отъ 1901 г. и за отчетный годъ	10382	91
Движимое имущество — остатокъ	730	65			
	77077	60		77077	60

К. Состояніе населенія.

Къ 1 Января 1903 года въ губерніи числилось (не считая войскъ) всего списочнаго населенія:

постояннаго	—	мужчинъ	424972
		женщинъ	427486
непостояннаго	—	мужчинъ	40193
		женщинъ	32653
Итого		мужчинъ	465165
		женщинъ	460139

А всего . 925304 души.

Изъ этихъ цифръ видно, что на 100 мужчинъ приходится въ постоянномъ населеніи — 100,59 женщинъ, въ непостоянномъ—81,24 женщинъ, а въ общемъ на 100 мужчинъ—98,36 женщинъ.

Такъ какъ число непостояннаго населенія сравнительно съ общимъ числомъ составляетъ лишь 7,18% всего населенія, то всѣ дальнѣйшія данныя и выводы произведены относительно всего числа населенія безъ подраздѣленія его на постоянное и непостоянное.

Что касается средней по губернии плотности населения, то въ отчетномъ году она равнялась 73,18 чел. на 1 квадратную версту, въ 1898 году она была 67,47 чел., въ 1899—69,17 чел., въ 1900—70,33 чел. и въ 1901—71,88 чел. на 1 квадратную версту; слѣдовательно, за 4 года она постепенно увеличилась на 5,71 чел. на 1 квадратную версту или на 8,46%. Быстрѣе въ этотъ 4-хъ лѣтній промежутокъ увеличилась плотность населения въ Бѣльскомъ уѣздѣ, гдѣ она возросла на 12,57 чел. на 1 квад. версту, а медленнѣе—въ Константиновскомъ уѣздѣ, гдѣ возросла на 1,49 чел. на 1 квад. версту.

При распредѣленіи уѣздовъ по плотности населенія получается слѣдующій рядъ:

въ Гарволинскомъ уѣздѣ	101,06 чел. на 1 кв. вер.
» Сѣдлецкомъ	85,20
» Венгровскомъ	82,66
» Бѣльскомъ	81,55
» Луковскомъ	75,63
» Радинскомъ	67,54
» Соколовскомъ	61,22
» Влодавскомъ	57,94
» Константиновскомъ	53,81

Изъ приведенныхъ цифръ усматривается, что большая плотность замѣчается въ западныхъ уѣздахъ, прилегающихъ къ Варшавской и Радомской губерніямъ, съ населеніемъ польско-мазурскимъ, рим.-католическаго исповѣданія, а меньшая—въ восточныхъ, православныхъ уѣздахъ, прилегающихъ къ Люблинской, Волынской и Гродненской губерніямъ; въ Луковскомъ-же уѣздѣ плотность населенія близко подходитъ къ средней по губернии плотности.

Если распредѣлить населеніе губерніи къ 1 Января 1903 года по мѣсту жительства, то получится слѣдующая таблица:

Наименованіе уѣздовъ.	Численность всего населенія.			Число.		Среднее число жителей.		% городского населенія ко всему.
	Въ городахъ	Въ гминахъ.	Итого.	Городовъ.	Гминь.	На одинъ городъ.	На одну гмину.	
Сѣдлецкій . . .	22394	76719	99113	1	16	22394	4795	22,59
Бѣльскій . . .	21065	70831	91896	2	14	10532	5059	22,92
Венгровскій . . .	11214	84798	96012	1	15	11214	5653	11,68
Влодавскій . . .	16382	94244	110626	2	14	8191	6732	14,81
Гарволинскій . . .	13981	136947	150928	2	17	6990	8056	9,26
Константиновскій . . .	—	71802	71802	—	16	—	4483	—
Луковскій . . .	10960	113717	124677	1	22	10960	5169	8,79
Радинскій . . .	21133	78522	99655	2	14	10566	5609	21,21
Соколовскій . . .	8648	71947	80595	1	12	8648	5996	10,73
Итого	125777	799527	925304	12	140	10481	5711	13,59

Значитъ, что при среднемъ въ 13,6%, максимумъ городского населенія было въ Бѣльскомъ (22,92%), а минимумъ — въ Константиновскомъ уѣздѣ, гдѣ городовъ вовсе нѣтъ; поэтому, города губерніи не должны быть многолюдны; и дѣйствительно, лишь 5-ть городовъ выше этой средней, а именно: Сѣдецъ (22394), Межирѣчье (15403), Бѣла (15273), Венгровъ (11214) и Луковъ (10960).

Въ 1898 году въ городахъ проживало 13,5%, въ 1899 году—13,6%, въ 1900 году—13,55% и въ 1901 году—13,6% всего населенія, значитъ этотъ процентъ остается все время одинъ и тотъ-же, что указываетъ на то, что населеніе не стремится больше жить въ городахъ, чѣмъ въ гминахъ.

Если распредѣлить гмины губерніи по абсолютному числу населенія, то получается, что съ населеніемъ менѣе 2000 душъ — 1 гмина, отъ 2 — 4000 душъ — 42 гмины, отъ 4— 6000 душъ—54 гмины, свыше 6000 душъ—43 гмины, слѣдовательно, наибольшее число гминъ съ населеніемъ отъ 4—6000 душъ.

О посадахъ губерніи слѣдуетъ сказать, что по численности населенія они мало отличаются отъ городовъ и наиболѣе значительные изъ нихъ, напр.: пос. Коцкъ, Луковского уѣзда, пос. Островъ, Влодавскаго уѣзда и пос. Яновъ, Константиновскаго уѣзда, по числу жителей близко подходят къ незначительнымъ городамъ, вродѣ Радина и Парчева.

Распредѣленіе населенія губерніи по вѣроисповѣданіямъ показывается слѣдующая таблица:

Наименованіе городовъ и уѣздовъ.	ПО ВѢРОИСПОВѢДАНІЯМЪ.						Итого.
	Протестантскіе.	Католики.	Лютеране.	Евреи.	Магометане.	Др. вѣроисповѣданій.	
Губ. гор. Сѣдецъ	1091	7275	54	13961	7	—	22394
Сѣдлецкій уѣздъ	1902	65952	1155	6710	—	—	76719
Гор. Бѣла	2647	4040	65	8507	14	—	15273
„ Тересполь	287	350	7	5143	5	—	5792
Бѣльскій уѣздъ	48899	10801	431	10639	31	—	70831
Гор. Венгровъ	110	3290	215	7599	—	—	11214
Венгровскій уѣздъ	306	75754	2812	5926	—	—	84798
Гор. Влодава	1088	699	—	7664	—	—	9451
„ Парчевъ	296	3091	—	3544	—	—	6931
Влодавскій уѣздъ	60914	19328	5769	8233	—	—	94244
Гор. Гарволинъ	35	2622	17	3498	—	—	6172
„ Жезеховъ	39	2727	27	8016	—	—	7809
Гарволинскій уѣздъ	325	118837	4146	13619	—	—	136947
Константиновскій уѣздъ	35804	24915	34	11049	—	—	71802
Гор. Луковъ	894	3281	42	6743	—	—	10960
Луковский уѣздъ	375	101441	2095	9806	—	—	113717
Гор. Радинъ	137	2155	7	3431	—	—	5730
„ Межирѣчье	1033	2493	6	11899	—	—	15403
Радинскій уѣздъ	33670	40085	1696	3067	4	—	78522
Гор. Соколовъ	1096	1510	—	6042	—	—	8648
Соколовскій уѣздъ	6056	60546	883	4442	20	—	71947
Итого — по городамъ	8753	33505	440	83053	26	—	125777
„ по уѣздамъ	188251	518679	19021	73521	55	—	799527
Всего по губерніи	197004	552184	19461	156574	81	—	925304

Изъ этихъ цифръ усматривается, что, вообще, населеніе, исповѣдывающее римско-католическую религію, составляетъ большую половину (59,68%), засимъ идутъ православные (21,29%), евреи (16,92%), лютеране (2,10%), а меньше всего магометанъ (0,01%).

Эти отношенія одни въ городахъ, а другія въ гминахъ: такъ въ городахъ 66,03% всего населенія составляютъ евреи, католиковъ всего 26,64% и православныхъ 6,96%; въ гминахъ же, въ среднемъ, преобладаютъ католики, которыхъ 64,87%, затѣмъ православные, которыхъ 23,55% и евреевъ 9,19%.

Въ частности, выше всего процентъ евреевъ въ городахъ: Тересполь (88,79), Влодавъ (81,10), Межирѣчь (77,25), Соколовъ (69,87) и Венгровъ (67,76), а меньше всего—въ Парчевѣ (51,13%). Католиковъ больше всего въ гор. Парчевѣ (44,60%), а меньше всего въ Тересполь (6,04%). Православныхъ болѣе всего въ гор. Бѣль (17,33%), а менше всего въ гор. Желеховъ (0,5%).

Что касается населенія гминъ, то въ этомъ отношеніи Сѣдлецкая губернія рѣзко раздѣляется на двѣ половины: на восточную — православную и западную — римско-католическую. Подтвержденіемъ этого служатъ нижеслѣдующія данныя:

	Православн.	Католиковъ:
Бѣльскій уѣздъ . . .	69,04	15,25
Влодавскій » . . .	64,63	20,51
Константиновскій . . .	49,86	34,70
Радинскій » . . .	42,89	51,05
Соколовскій » . . .	8,42	84,15
Сѣдлецкій » . . .	2,47	87,29
Венгровскій » . . .	0,36	89,34
Луковскій » . . .	0,33	89,21
Гарволинскій » . . .	0,24	86,79

Евреи разсѣяны по всѣмъ гминамъ губерніи, но не равномерно; ихъ больше въ Константиновскомъ уѣздѣ (15,39% всего населенія) и въ Бѣльскомъ уѣздѣ (15,06%), а меньше всего въ Радинскомъ—(3,90%), въ Соколовскомъ—(6,17%) и Венгровскомъ—(6,99%); въ остальныхъ уѣздахъ число ихъ колеблется отъ 8,62% всего населенія (въ Луковскомъ уѣздѣ) до 9,94% (въ Гарволинскомъ уѣздѣ).

Лютеране составляютъ 2,1% всего населенія и они проживаютъ почти по всей губерніи, исключая городовъ: Влодавы, Парчева и Соколова; но главнымъ центромъ ихъ осядлости служить Влодавскій уѣздъ, гдѣ ихъ 6,12% и гор. Венгровъ, — гдѣ ихъ 1,92% всего населенія.

Лицъ, исповѣдающихъ остальные вѣроисповѣданія, очень незначительный процентъ, а именно: 0,01 — это магометане,

которые проживают въ городахъ: Сѣдлецъ, Бѣлъ и Тересполь и въ Бѣльскомъ и Радинскомъ уѣздахъ.

Населеніе по сословіямъ распредѣляется такимъ образомъ:

Наименованіе городовъ и уѣздовъ.	ПО СОСЛОВІЯМЪ.											Итого.
	Дворянъ		Духовныхъ.	Поч. гражд.	Купцовъ.	Мѣщанъ.	Крестьянъ.	Колонист.	Иностранц.	Отставн. и зап. части. чиновъ.	Др. сословія	
	Имперіи.	Царства Польска.										
Губ. гор. Сѣдлецъ	192	599	26	16	81	17288	3463	—	66	405	258	22394
Сѣдлецкій уѣздъ . . .	12	523	27	8	—	6759	41890	1047	142	5529	20782	76719
Гор. Бѣла	201	347	9	60	1	11628	2259	—	45	426	297	15273
„ Тересполь	2	17	2	5	1	5276	71	—	—	418	—	5792
Бѣльскій уѣздъ . . .	19	263	42	135	1	17286	43267	1397	128	4474	3819	70831
Гор. Венгровъ	7	39	8	3	20	2839	394	—	3	361	7540	11214
Венгровскій уѣздъ .	10	273	26	3	79	5381	58637	3866	111	4366	12046	84798
Гор. Влодава	10	37	6	—	19	8855	37	—	8	479	—	9451
„ Парчевъ	—	20	5	6	—	6504	101	—	—	285	10	6931
Влодавскій уѣздъ . .	8	366	154	26	4	13260	73468	754	707	5001	496	94244
Гор. Гарволинъ	—	121	3	—	8	5570	28	—	10	417	15	6172
„ Желеховъ	20	30	3	—	—	7163	99	—	1	493	—	7809
Гарволинскій у. . . .	31	428	32	1	—	13095	107416	3684	457	11325	478	136947
Константиновск. у. .	11	297	54	6	—	13946	46177	—	202	4414	6695	71802
Гор. Луковъ	94	250	4	—	—	9528	600	—	—	477	7	10960
Луковскій уѣздъ . . .	7	354	31	6	1	14198	73001	3176	313	6607	16023	113717
Гор. Раднѣ	—	13	13	—	6	5007	440	—	6	232	13	5730
„ Межирѣчье	—	33	7	—	13	14566	295	—	13	476	—	15403
Раднѣскій уѣздъ . . .	10	206	67	16	11	4641	64361	930	409	6528	1273	78522
Гор. Соколовъ	2	24	4	—	—	7600	391	—	6	621	—	8644
Соколовскій уѣздъ .	19	232	47	13	1	4386	43126	—	153	4668	19302	71947
Итого: по городамъ	528	1530	90	90	149	101824	8178	—	158	5090	8140	125777
по уѣздамъ	127	2942	480	214	97	92952	551343	14854	2622	52982	80914	799527
Всего по губерніи	655	4472	570	304	246	194776	559521	14854	2780	58072	89054	925304

Значитъ, преобладающее сословіе — крестьяне (60,47% всего населенія), а такъ какъ они занимаются, главнымъ образомъ, земледѣліемъ, то поэтому губернію нужно считать почти исключительно земледѣльческою. Процентъ лицъ, занимающихся земледѣліемъ еще возрастетъ, если прибавить къ нему лицъ, другихъ званій, занимающихся тоже земледѣліемъ.

Мѣщане составляютъ 21,04% всего населенія и этимъ подтверждается, что города и посады губерніи не должны быть многочисленны.

Колонистовъ тоже очень мало въ губерніи, ибо вообще ихъ всего 14854 чел., т. е. 1,60% всего населенія и проживаютъ они, главнымъ образомъ, въ Гарволинскомъ, Венгровскомъ и Влодавскомъ уѣздахъ.

Общее число иностранцевъ незначительно, а именно 2780 человекъ, изъ нихъ — въ гминахъ проживаетъ 2622 чел., а въ городахъ 158 чел.; болѣе всего они проживаютъ въ Гарволинскомъ и Влодавскомъ уѣздахъ.

Л. Движеніе населенія.

Даннѣя по движенію населенія въ отчетномъ году представляетъ нижеслѣдующая таблица:

Если сравнить ежегодный приростъ населенія за послѣднее 10-ти лѣтіе, то получаютъ слѣдующія данныя:

въ 1893 году онъ равнялся	1,99%
» 1894	» 1,88
» 1895	» 2,39
» 1896	» 2,74
» 1897	» 1,91
» 1898	» 1,64
» 1899	» 1,71
» 1900	» 1,56
» 1901	» 1,76
» 1902	» 1,87

а въ общемъ за это десятилѣтіе населеніе губерніи съ 764175 чел. возросло до 925304 чел., т. е. увеличилось на 17,41%.

Если сравнить въ отдѣльности цифру населенія городовъ къ 1 Января 1893 года съ цифрой населенія къ 1 Января 1903 года, то получается, что за это десятилѣтіе оно возросло:

по гор. Гарволину	на 46,99%
» Сѣдлецу	» 33,73
» Венгрову	» 29,66
» Межирѣчью	» 23,91
» Тересполью	» 23,16
» Лукову	» 21,73
» Радину	» 20,30
» Желехову	» 16,36
» Парчеву	» 11,09
» Бѣлѣ	» 9,93
» Соколову	» 9,56
» Влодавѣ	» 4,59

въ общемъ-же городское населеніе увеличилось за 10 лѣтъ на 20,36%, а населеніе въ среднемъ одного города на 20,35%.

Если-же сравнить цифры населенія гминъ безъ городовъ за то-же время, то получается, что оно возросло:

въ Венгровскомъ уѣздѣ	на 26,44%
» Гарволинскомъ »	» 25,59
» Луковскомъ »	» 24,10
» Влодавскомъ »	» 22,35
» Радинскомъ »	» 22,25
» Сѣдлецкомъ »	» 21,41
» Бѣльскомъ »	» 20,56
» Соколовскомъ »	» 13,91
» Константиновскомъ	» 10,91

въ общемъ-же населеніе гминъ увеличилось за эти 10 лѣтъ на 21,20%, а средняя населенность одной гмины на 22,08%.

Въ отчетномъ году населеніе 12 городовъ губерніи возросло на 25,03%, а 140 гминахъ на 17,66%.

Коэффициенты движенія населенія въ отчетномъ году вы-
ражались слѣдующими данными:

	въ городахъ:	въ гминахъ:	по губерніи:
‰ браковъ	7,16	6,53	6,61
родившихся	34,73	40,52	39,74
умершихъ	16,97	23,51	22,63
естеств. прироставъ	17,76	17,01	17,11

Наибольшій ‰ браковъ былъ въ гор. Венгровѣ—(12,3) и въ гминахъ Радинскаго уѣзда—(10,11), выше средній—въ 5-ти городахъ и въ гминахъ 3-хъ уѣздовъ, а наименьшій ‰ въ гор. Луковѣ—(3) и въ гминахъ Константиновскаго уѣзда—(4,76).

Наибольшій ‰ родившихся былъ въ гор. Гарволинѣ—(102,88) и въ гминахъ Влодавскаго уѣзда—(44,58), выше средній—въ 5-ти городахъ и въ гминахъ 4-хъ уѣздовъ, а наименьшій ‰ въ гор. Радинѣ—(11,87) и въ гминахъ Сѣдлецкаго уѣзда—(33).

Между родившимися на 1000 мальчиковъ въ городахъ приходилось 921,07 дѣвочекъ, а въ гминахъ безъ городовъ—996,77 дѣв. и вообще по губерніи—991,5 дѣвочекъ.

Наивысшій ‰ былъ въ гор. Парчевѣ—(1374,67) и въ гминахъ Сѣдлецкаго уѣзда—(1100,5), выше средній—въ 6-ти городахъ и въ 4-хъ уѣздахъ, а наименьшій ‰ въ гор. Влодавѣ—(477,94) и въ гминахъ Радинскаго уѣзда—(883,4).

Что касается, въ частности, незаконнорожденныхъ по городамъ, то они составляли 33,34‰ всего числа населенія городовъ и наибольшій ‰ былъ по гор. Вѣль—(454,55) и по гор. Соколову—(146,89), затѣмъ идутъ гор. Межирѣчье—(89,41), гор. Сѣдлецъ—(53,19), гор. Луковъ—(40,6), гор. Желеховъ—(14,08) и гор. Венгровъ—(6,6), а наименьшіе по гор. Гарволину—(1,73); въ городахъ-же: Влодавѣ, Парчевѣ, Радинѣ и Тересполь въ отчетномъ году незаконнорожденныхъ не было.

Незаконнорожденные по гминамъ составляли 112,59‰ всего числа родившихся. Если эти ‰ расположить поуѣздно въ нисходящемъ порядкѣ, то получается слѣдующій рядъ:

Радинскій уѣздъ	366,72‰
Константиновскій »	321,38
Вѣльскій »	307,56
Влодавскій »	79,74
Соколовскій »	58,75
Венгровскій »	42,56
Гарволинскій »	17,58
Луковскій »	15,95
Сѣдлецкій »	14,06

Такимъ образомъ, замѣчается, что три уѣзда (Радинскій, Константиновскій и Вѣльскій), рѣзко отличаются отъ другихъ уѣздовъ по громадности ‰ незаконнорожденныхъ. Всѣ эти три уѣзда принадлежатъ къ числу б. уніатскихъ и потому высокій ‰ незаконныхъ роженій не даетъ права вывести заключенія о низкомъ уровнѣ нравственности населенія этихъ уѣздовъ.

Наибольшій ‰ умершихъ былъ въ гор. Парчевѣ (46,28) и въ гминахъ Константиновскаго уѣзда (28,55), выше средній—былъ въ 5-ти городахъ и гминахъ 3-хъ уѣздовъ, а наименьшій—въ гор. Гарволинѣ (7,83) и въ гминахъ Сѣдлецкаго уѣзда (17,94).

Между умершими приходилось на 1000 мальчиковъ въ городахъ 867,15 дѣвочекъ, въ гминахъ безъ городовъ,—1007,6 дѣв. и вообще по губерніи—992,44 дѣвочки.

Наивысшій ‰ былъ по гор. Радину (1346,15) и въ гминахъ Константиновскаго уѣзда (1139,7), выше средній въ 6-ти городахъ и въ гминахъ 2-хъ уѣздовъ, а наименьшій—въ гор. Гарволинѣ (571,43) и въ гминахъ Вѣльского уѣзда (938,73).

Если число всѣхъ умершихъ по губерніи расположить по возрастамъ, то получаютъ слѣдующія данныя:

до 1 мѣсяца	2435	душъ
отъ 1 мѣсяца до 1 года	3592	»
отъ 1 года до 5 лѣтъ	3161	»
» 5 до 10 лѣтъ	1656	»
» 10 до 15 »	874	»
» 15 до 20 »	748	»
» 20 до 25 »	637	»
» 25 до 30 »	523	»
» 30 до 35 »	533	»
» 35 до 40 »	687	»
» 40 до 45 »	642	»
» 45 до 50 »	759	»
» 50 до 55 »	961	»
» 55 до 60 »	985	»
» 60 до 65 »	805	»
» 65 до 70 »	573	»
» 70 до 75 »	425	»
» 75 до 80 »	318	»
» 80 до 85 »	156	»
» 85 до 90 »	55	»
» 90 до 95 »	21	»
» 95 до 100 »	10	»

Изъ этихъ данныхъ усматривается, что наибольшая смертность—въ возрастѣ отъ 1 мѣсяца до 1 года и, вообще, между дѣтьми до 10-лѣтняго возраста, затѣмъ смертность постепен-

но понижается до возраста отъ 25 до 30 лѣтъ, затѣмъ постепенно возрастаетъ до возраста отъ 55 до 60 лѣтъ, а затѣмъ опять постепенно уменьшается до 100-лѣтняго возраста; выше-же 100 лѣтъ ни одного смертнаго случая не было.

Наивысшій $\%$ естественнаго прироста былъ по гор. Гарволину (95,05) и въ гминахъ Гарволинскаго уѣзда (23,37), выше средній—въ 4-хъ городахъ и въ гминахъ 3-хъ уѣздовъ, а наименьшій—въ гор. Радинѣ (1,06) и въ гминахъ Константиновскаго уѣзда (11,41).

Наивысшій $\%$ дѣйствительнаго прироста былъ по гор. Гарволину (98,61) и въ гминахъ Венгровскаго уѣзда (29,4), выше средній—въ 4-хъ городахъ и въ гминахъ 3-хъ уѣздовъ, а наименьшій—въ гор. Влодавѣ (4,24) и въ гминахъ Константиновскаго уѣзда (—0,01).

Очень интересныя данныя представляетъ нижеслѣдующая таблица, показывающая процентное отношеніе населенія губерніи по вѣроисповѣданіямъ за послѣднее пятилѣтіе:

	1898 г.	1899 г.	1900 г.	1901 г.	1902 г.
православныхъ . . .	21,8	21,6	21,57	21,53	21,29
р.-католиковъ . . .	58,9	59,56	59,45	59,51	59,56
лютеранъ . . .	2,4	2,06	2,06	2,05	2,1
евреевъ . . .	16,8	16,76	16,89	16,9	16,29
магометанъ . . .	0,01	0,01	0,02	0,01	0,01
др. вѣроисповѣд. }		0,01	0,01	—	—

Слѣдовательно, число православныхъ уменьшается, но за то римско-католиковъ и евреевъ увеличивается.

Если, въ частности, взять процентныя отношенія ко всему населенію православныхъ и рим.-католиковъ отдѣльно въ городахъ и отдѣльно въ гминахъ, то получается:

	ВЪ ГОРОДАХЪ.		ВЪ ГМИНАХЪ.	
	Православ.	Р.-католик.	Православ.	Р.-католик.
1898 годъ . . .	6,6	26,7	24,2	63,9
1899 » . . .	6,93	26,73	23,91	64,73
1900 » . . .	7,00	26,71	23,86	64,58
1901 » . . .	7,03	26,54	23,79	64,66
1902 » . . .	6,96	26,64	23,55	64,87

Слѣдовательно, за это пятилѣтіе среди православныхъ проявляется стремленіе больше жить въ городахъ, чѣмъ въ гминахъ, а среди рим.-католиковъ—наоборотъ.

II.

ПОДАТИ И ПОВИННОСТИ.

А. Государственные сборы.

1. Окладные сборы

Успѣшность взиманія окладныхъ сборовъ по губерніи въ отчетномъ году представляется въ слѣдующемъ видѣ:

Къ 1 Января 1902 года оставалось окладныхъ сборовъ:

	НЕДОИМОКЪ.	ОКЛАДА.	ИТОГО.
дворскихъ	506 р. 57 к.	6628 р. 63 к.	7135 р. 20 к.
посадскихъ	— » — »	— » — »	— » — »
крестьянск.	222 » 81 »	127 » 49 »	350 » 21 »
городскихъ	1913 » 34 »	3595 » 22 «	5508 » 56 »
экз. штраф.	641 » 21 »	— » — »	641 » 21 »
итого	3283 р. 93 к.	10351 р. 25 к.	13635 р. 18 к.

Въ теченіе 1902 года подлежало поступленію оклада 1-й и 2-й половины года:

дворскихъ	. . .	325861 руб. 76 коп.
посадскихъ	. . .	27917 » 76 »
крестьянскихъ	. . .	346010 » 04 »
городскихъ	. . .	97755 » 83 »
итого		797545 руб. 39 коп.

Причислено:

	НЕДОИМОКЪ.	ОКЛАДА.	ИТОГО.
дворскихъ	6246 р. 60 к.	2665 р. 03 к.	8911 р. 63 к.
посадскихъ	— » — »	7 » 07 »	7 » 07 »
крестьянск.	568 » 70 »	742 » 12 »	1310 » 82 »
городскихъ	610 » 37 »	29 » 72 »	640 » 09 »
экз. штраф.	9143 » 18 »	— » — «	9143 » 18 »
итого	16568 р. 85 к.	3443 р. 94 к.	20012 р. 79 к.

Исключено:

	НЕДОИМОГЪ.	ОКЛАДА.	ИТОГО.
дворскихъ	3635 р. 62 к.	3229 р. 14 к.	6864 р. 76 к.
посадскихъ	— » — »	— » — »	— » — »
крестьянск.	1 » 62 »	452 » 84 »	454 » 46 »
городскихъ	682 » 31 »	407 » 84 »	1090 » 15 »
экз. штраф.	12 » 36 »	— » — »	12 » 36 »
итого	4331 р. 91 к.	4089 р. 82 к.	8421 р. 73 к.

Итого подлежало поступленію:

	НЕДОИМОГЪ.	ОКЛАДА.	ИТОГО.
дворскихъ	9746 р. 18 к.	325297 р. 65 к.	335043 р. 83 к.
посадскихъ	— » — »	27924 » 83 »	27924 » 83 »
крестьянск.	917 » 29 »	346299 » 32 »	347216 » 61 »
городскихъ	5436 » 62 »	97377 » 71 »	102814 » 33 »
экз. штраф.	9772 » 03 »	— » — »	9772 » 03 »
итого	25872 р. 12 к.	796899 р. 51 к.	822771 р. 63 к.

Въ счетъ этихъ платежей поступило:

	НЕДОИМОГЪ.	ОКЛАДА.	ИТОГО.
дворскихъ	8317 р. 27 к.	321749 р. 87 к.	330067 р. 14 к.
посадскихъ	— » — »	27897 » 92 »	27897 » 92 »
крестьянск.	669 » 30 »	346044 » 36 »	346713 » 66 »
городскихъ	3741 » 51 »	94910 » 33 »	98651 » 84 »
экз. штраф.	8701 » 59 »	— » — »	8701 » 59 »
итого	21429 р. 67 к.	790602 р. 48 к.	812032 р. 15 к.

Кромѣ того, въ отчетномъ году поступило въ казначейства 291 руб. 24 коп. за другія губерніи и 96 руб. 56 коп. въ счетъ будущихъ платежей.

Къ 1 Января 1903 года оставалось въ недоимкѣ:

	НЕДОИМОГЪ.	ОКЛАДА.	ИТОГО.
дворскихъ	1428 р. 91 к.	3547 р. 78 к.	4976 р. 68 к.
посадскихъ	— » — »	26 » 91 »	26 » 91 »
крестьянск.	247 » 99 »	254 » 96 »	502 » 95 »
городскихъ	1695 » 11 »	2467 » 38 »	4162 » 49 »
экз. штраф.	1070 » 44 »	— » — »	1070 » 44 »
итого	4442 р. 45 к.	6297 р. 03 к.	10739 р. 48 к.

По городамъ и уѣздамъ эта недоимка распредѣляется слѣдующимъ образомъ:

Наименованіе городовъ и уѣздовъ.	ПО СБОРАМЪ.										Итого.	
	Земельнаго налога.	Подымной подати.	Контингенса диверуковаго.	Экзекуціонныхъ штрафовъ.	Квартирнаго налога.	РУБЛИ И КОПѢЙКИ.						
						Руб.	Коп.	Д.	К.	Т.		
Губ. гор. Съдлецъ	—	—	256	19	2	75	—	—	199	—	457	94
Съдлецкій уѣздъ	1162	16	452	66	—	—	178	10	—	—	1792	92
Гор. Вѣла	—	—	—	—	—	—	—	—	—	—	—	—
Вѣльскій уѣздъ	25	60	—	—	—	—	—	—	—	—	25	60
Гор. Венгровъ	—	—	—	—	—	—	—	—	—	—	—	—
Венгровскій уѣздъ	—	—	—	—	—	—	—	—	—	—	—	—
Гор. Влодава	—	—	—	—	—	—	—	—	20	02	20	02
Влодавскій уѣздъ	26	91	—	—	—	—	—	42	—	—	27	33
Гор. Гарволинъ	—	—	—	—	—	—	—	—	1	—	1	—
Гарволинскій уѣздъ	962	43	737	94	—	—	78	92	—	—	1779	29
Константиновскій у.	—	—	1	—	—	—	—	—	—	—	1	—
Гор. Луковъ	—	—	35	97	—	—	—	—	24	25	60	22
Луковскій уѣздъ	343	92	427	32	—	—	197	41	—	—	968	65
Гор. Радинъ	—	—	123	30	2	14	—	54	3	50	129	48
Радинскій уѣздъ	550	29	500	06	—	—	30	26	—	—	1080	61
Гор. Соколовъ	—	—	3275	15	206	20	580	44	12	02	4074	81
Соколовскій уѣздъ	236	19	80	07	—	—	4	35	—	—	320	63
Итого { по городамъ	—	—	3691	61	211	09	580	98	259	79	4743	47
{ по уѣздамъ	3307	50	2199	05	—	—	489	46	—	—	5996	01
По губерніи	3307	50	5890	66	211	09	1070	44	259	79	10739	48

Такимъ образомъ, безнедоимочно окладные сборы поступили по гор. Вѣлѣ и Венгрову и по Венгровскому уѣзду и съ недоимкой по 1 руб. по гор. Гарволину и по Константиновскому уѣзду.

Успѣшность поступления окладныхъ сборовъ по категориямъ плательщиковъ распредѣляется слѣдующимъ образомъ:

съ дворянскихъ имуществъ	98,492224%
съ посадскихъ "	99,903541
съ крестьянскихъ "	99,854783
съ городскихъ "	99,578064
экзекуціонныхъ штрафовъ	87,696617

Изъ этихъ данныхъ усматривается, что лучше всего поступили сборы съ посадскихъ имуществъ, а хуже всего экзекуціонные штрафы.

Успѣшность поступления окладныхъ сборовъ по каждому уѣзду отдѣльно показываютъ нижеслѣдующія данныя:

въ Съдлецкомъ уѣздѣ	97,7909%
" Вѣльскомъ "	99,9689
" Венгровскомъ "	100.
" Влодавскомъ "	99,9491
" Гарволинскомъ "	99,4599
" Константиновскомъ	99,9986
" Луковскомъ "	99,0078
" Радинскомъ "	98,6036
" Соколовскомъ "	94,3279

Такимъ образомъ, выходитъ, что окладные сборы поступили безнедоимочно по Венгровскому уѣзду, а низшее поступленіе ихъ было по Соколовекому уѣзду.

Если сравнить успѣшность поступления окладныхъ сборовъ въ отчетномъ году (которая равнялась 98,6947% всей подлежащей поступленію суммы) съ успѣшностью предыдущихъ годовъ (въ 1897 г.—99,3251%, въ 1898 г.—99,3498, въ 1899 г.—98,9884, въ 1900 г.—98,7596 и въ 1901 г.—98,3180%), то оказывается, что начиная съ 1898 года она уменьшается, но въ отчетномъ году она нѣсколько возвысилась.

II. Неокладные сборы.

Независимо отъ окладныхъ платежей съ населенія губерніи къ началу отчетнаго года причиталось взыскать неокладныхъ и разныхъ другихъ недоимокъ по требованіямъ различныхъ Министерствъ и Департаментовъ всего 458573 руб. 71 коп. и оклада 62333 руб. 83 коп.—итого 520907 руб. 64 коп.

Кромѣ того, въ отчетномъ году причислено: недоимокъ—116977 руб. 82 коп. и оклада—2294092 руб. 67 коп. и исключено со счетов: недоимокъ—21552 руб. 37 коп. и оклада—1541 руб. 33 коп., что составляло всего: недоимокъ—553999 руб. 16 коп. и оклада—2354885 руб. 27 коп. — итого 2908884 руб. 43 коп. Эта цифра и составляетъ общую сумму неокладныхъ сборовъ, подлежащихъ поступленію въ отчетномъ году.

Въ счетъ этой суммы поступило: недоимокъ—61945 руб. 99 коп. и оклада—2327866 руб. 32 коп. — итого 2399812 руб. 31 коп. и на 1 Января 1903 года оставалось: недоимки прежнихъ лѣтъ—492053 руб. 17 коп. и оклада 1902 года—27018 руб. 95 коп. — итого 519072 руб. 12 коп.

Поуѣздно эта недоимка распределяется слѣдующимъ порядкомъ:

по Съдлецкому уѣзду . . .	49627 руб. 09 коп.
„ Бѣльскому „ . . .	105392 „ 41 „
„ Венгровскому „ . . .	33049 „ 30 „
„ Влодавскому „ . . .	91157 „ 89 „
„ Гарволинскому „ . . .	8075 „ 76 „
„ Константиновскому . . .	34457 „ 43 „
„ Луковскому „ . . .	27663 „ 66 „
„ Радинскому „ . . .	125096 „ 48 „
„ Соколовекому „ . . .	44552 „ 10 „

Слѣдовательно, самая крупная недоимка неокладныхъ сборовъ оставалась по Радинскому уѣзду, а наименьшая—по Гарволинскому уѣзду.

Если сравнить успешность поступления неокладных сборов отчетного года (82,16% всей ожидавшейся къ поступленію суммы), съ успешностью предыдущихъ 5-ти лѣтъ (въ 1897 г.—85,17%, въ 1898 г.—86,43, въ 1899 г.—86,79, въ 1900 г.—83,16 и въ 1901 г.—83,75%), то оказывается, что въ отчетномъ году неокладные сборы поступали хуже, чѣмъ въ предыдущихъ годахъ, но лучше 1901 года.

Вообще, для объясненія значительности недоимокъ по неокладнымъ сборамъ и разнаго рода взысканіямъ слѣдуетъ замѣтить, что большую часть ихъ составляютъ невзысканные штрафы съ семействъ евреевъ, уклонившихся отъ исполненія воинской повинности. Въ отчетномъ году этотъ штрафъ, составлявшій 14,47% всей суммы подлежащихъ поступленію неокладныхъ сборовъ, сравнительно съ прошлымъ годомъ, увеличился на 37999 руб. 44 коп.

Поуѣздно эта недоимка къ 1 Января 1903 года распределялась слѣдующимъ образомъ:

по Съдлецкому уѣзду . . .	44376 руб. 45 коп.
„ Вѣльскому „ . . .	100823 „ 82 „
„ Венгровскому „ . . .	30682 „ 08 „
„ Влодавскому „ . . .	31376 „ 08 „
„ Гарволинскому „ . . .	2884 „ 98 „
„ Константиновскому . . .	32358 „ 95 „
„ Луковскому „ . . .	22662 „ 65 „
„ Радинскому „ . . .	115288 „ 06 „
„ Соколовскому „ . . .	40668 „ 46 „

Если сравнить эти штрафы за 10-лѣтній періодъ (къ 1 Января 1894 года было 170600 руб. 57 коп.), то получается, что за эти 10 лѣтъ они увеличились въ 3,68 раза.

III. Податные недоимки разсроченные.

На 1 Января 1902 года оставалось разсроченныхъ: наследственныхъ пошлей—2614 руб. 50 коп. и поземельнаго налога и подымной подати съ дворянскихъ имуществъ по Гарволинскому уѣзду—170 руб. 65 коп.—итого 2785 руб. 15 коп.

Въ теченіе отчетнаго года исключено наследственныхъ пошлей—1022 руб. 65 коп. и поземельнаго налога и подымной подати—1009 руб. 31 коп. и вновь причислено этихъ податей—4329 руб. 43 коп., а именно: по Съдлецкому уѣзду поземельнаго налога—2356 руб. 52 коп. и подымной подати—713 руб. 81 коп.—итого 3070 руб. 33 коп. и по Гарволинскому уѣзду: поземельнаго налога—872 руб. 59 коп. и подымной подати—386 руб. 51 коп. — итого 1259 руб. 10 коп.

Въ счетъ этихъ недоимокъ поступило: наследственныхъ пошлей—155 руб. 72 коп. и податей—2384 руб. 48 коп.,

итого 2540 руб. 20 коп. и къ 1 Января 1903 года остается въ недоимкѣ: наслѣдственныхъ пошлинъ—1436 руб. 13 коп. и податей—1106 руб. 29 коп. — итого 2542 руб. 42 коп.

IV. Чрезвычайные доходы.

По распоряженію Министерства Финансовъ недоимка бывшаго квартирнаго сбора перенесена въ чрезвычайный доходъ и такового подлежало къ поступленію къ 1 Января 1902 года 1227 руб. 22 коп.; въ теченіе года исключено 77 руб. 20 коп., взыскано 214 руб. 93 коп. и къ 1 Января 1903 года остается въ недоимкѣ 935 руб. 9 коп., а именно: по Гарволинскому уѣзду—22 руб. 16 коп., по Луковскому уѣзду—5 руб. 99 коп., по Радинскому уѣзду—528 руб. 58 коп. и по Соколовскому уѣзду—378 руб. 36 коп.

Б. Государственные и губернскіе сборы.

Транспортный сборъ.

На основаніи постановленія б. Совѣта Управленія Цар. Польскаго, отъ 27 Мая 1825 года и 23 Марта 1837 года, и Высочайше утвержденнаго 6 Января 1872 года журнала Комитета по дѣламъ Царства, установленъ транспортный сборъ, взимаемый на возмѣщеніе исчисляемой ежегодно Министерствомъ Внутреннихъ Дѣлъ суммы для производства расходовъ по пересылкѣ и продовольствію арестантовъ всѣхъ категорій, бродягъ и пересельныхъ, а также на отправленіе на родину уволенныхъ отъ службы нижнихъ чиновъ земской стражи и ихъ семействъ.

По росписанію, утвержденному Г. Министромъ Внутреннихъ Дѣлъ на 1902 годъ, норма транспортного сбора была опредѣлена по 18 коп. съ cadaго городского и сельскаго дыма, а потому, сообразно числу 94380 дымовъ Съдлецкой губерніи, подлежало поступленію въ отчетномъ году 16988 руб. 40 коп., на 1136 руб. 7 коп. больше, чѣмъ въ 1901 году. Въ дѣйствительности-же въ отчетномъ году поступило всего 16852 руб. 15 коп. и 136 руб. 25 коп. остались въ недоимкѣ (по Радинскому уѣзду).

Съ разрѣшенія Главнаго Тюремнаго Управленія въ отчетномъ году изъ этого сбора израсходовано было 8277 руб. 45 коп., на 265 р. 29 к. меньше, чѣмъ въ прошломъ 1901 году.

Въ сбереженіи къ 1 Января 1903 года состоитъ сумма этого сбора—8710 руб. 95 коп., на 1401 руб. 36 коп. больше противъ прошлаго 1901 года.

Губернскіе земскіе сборы.

А. ДОРОЖНЫЙ СБОРЪ.

Дорожный сборъ, на основаніи Высочайше утвержденныхъ 19 Юня 1870 года Правиль о содержаніи земскихъ дорогъ въ губерніяхъ Царства Польскаго, взимается съ сельскихъ обывателей въ размѣрѣ 15% съ взимаемыхъ съ нихъ основнаго поземельнаго налога и подымной подати, а съ городскихъ обывателей — въ такомъ-же размѣрѣ съ уплачиваемыхъ ими контингенса ливерунковаго и подымной подати.

Сверхъ того, въ пользу дорожнаго сбора, согласно Высочайше утвержденному 27 Февраля 1878 года журналу Комитета по дѣламъ Цар. Польскаго и разъясненію Министерства Финансовъ, взимается 10% съ уплачиваемой въ казну пошлины за право торговли и промысловъ, за ярмарочные торговые документы и за билеты на торговля и промышленныя заведенія.

Сборъ этотъ предназначенъ на содержаніе губернскихъ земскихъ дорогъ I-го разряда. Дороги II-го разряда (уѣздныя) содержатся на счетъ гминной дорожной повинности; но если постройка и починка, состоящихъ въ вѣдѣніи гмины, мостовъ обходится въ теченіе года для какой нибудь гмины болѣе 400 руб., то ей можетъ быть выдаваемо соответственное пособіе изъ суммъ дорожнаго сбора.

Движеніе денежныхъ суммъ этого сбора въ отчетномъ году было слѣдующее: къ 1 Января 1902 года состояло 13888 руб. 87 коп., въ томъ числѣ: 15% сбора—9747 руб. 44 коп. и 10% сбора—4141 руб. 43 коп.; подлежало поступленію, согласно росписанію, утвержденному Съдлецкимъ Губернскимъ Правленіемъ, 15% дорожнаго сбора 88131 руб. 24 коп. и недоимки 2508 руб. 95 коп., а всего—90640 руб. 19 коп.

Въ теченіе отчетнаго года причислено: недоимокъ 721 руб. 13 коп. и оклада 2277 руб. 73 коп. — итого 2998 руб. 86 коп.; исключено ничего не было; итого подлежало къ поступленію въ отчетномъ году: оклада 90408 руб. 97 коп. и недоимокъ 3230 руб. 8 коп., а всего—93639 руб. 5 коп.

Въ счетъ этой суммы поступило: оклада 89316 руб. 21 коп. и недоимокъ 1730 руб. 7 коп. — итого 91046 руб. 28 коп. и на 1 Января 1903 года оставалась недоимка въ размѣрѣ—2592 руб. 65 коп., а именно: оклада 1902 года—1098 руб. 18 коп. и прежнихъ лѣтъ—1494 руб. 57 коп.

Наибольшая недоимка числится по Радинскому уѣзду (866 руб. 86 коп.), а по Бѣльскому и Венгровскому уѣздамъ—вся сумма оклада и недоимокъ поступила полностью. Сравнительно съ 1901 годомъ недоимка увеличилась на 84 руб. 13 коп.

Кромѣ того, въ отчетномъ году поступило 10% дорожного сбора 13839 руб. 91 коп. и случайныхъ доходовъ 1606 руб. 60 коп., въ томъ числѣ: отъ аренды 3-хъ тарифныхъ мостовъ въ пос. Ливѣ—1026 руб. 51 коп. и мелочныхъ доходовъ—580 руб. 9 коп.

Наличныхъ суммъ дорожного сбора къ 1 Января 1902 года состояло 13888 руб. 87 коп., а на 1 Января 1903 года оставалось 13121 руб. 18 коп.

Изъ дѣлъ Губернскаго Правленія видно, что въ отчетномъ году израсходовано:

на содержаніе 10 дорожныхъ кондукторовъ	
и 109 дорожныхъ сторожей	18070 р. — к.
на квартирное довольствіе этихъ сторожей	270 » — »
на ремонтъ дорогъ и мостовъ по смѣт. 1901	
и 1902 годовъ	78744 » 90 »
на сооруженіе Вировской шоссеиной дороги	9817 » 33 »
на публикаціи о торгахъ	326 » 85 »
возвращено неподлежаще взысканнаго сбора	31 » 40 »
всего израсходовано	<u>107260 р. 48 к.</u>

а по смѣтамъ на отчетный годъ предположено было израсходовать:

на ремонтъ дорогъ и мостовъ	106537 р. 82 к.
на постройку Вировской шоссеиной дороги	19046 » 30 »
на содержаніе дорожной службы	18340 » — »
итого	<u>143924 р. 12 к.</u>

в. СТРАХОВОЙ СБОРЪ.

На основаніи Высочайше утвержденнаго 10 Юня 1900 года мнѣнія Государственнаго Совѣта во всѣхъ губерніяхъ Привислинскаго края, а въ томъ числѣ и въ Сѣдлецкой губерніи, взаимнѣ взаимнаго Губернскаго отъ огня Страхованія, которымъ завѣдывало Губернское Правленіе и подвѣдомственныя ему уѣздныя управленія, съ 1 Юля 1901 года введено Взаимное Страхованіе строеній отъ огня губерній Царства Польскаго и Управленіе для всего здѣшняго Края находится въ гор. Варшавѣ.

Въ отчетномъ году это Управленіе не сообщило никакихъ данныхъ по ходу страховаго сбора и дѣла, а потому свѣдѣнія не помѣщаются.

в. СБОРЪ ПО ЗАСТРАХОВАНІЮ РОГАТАГО СКОТА ОТЪ ЧУМЫ.

Сборъ этотъ, установленный Высочайше утвержденными 20 Юля 1870 года правилами, взымался въ отчетномъ году

въ размѣрѣ 1 коп. съ каждой головы рогатаго скота, за исключеніемъ телятъ.

На основаніи произведенной въ 1902 году переписи, въ губерніи числилось крупнаго рогатаго скота: воловъ и быковъ 29651, коровъ 228136 и яловаго скота 72995, а всего — 330782 штуки.

Вознагражденіе за убитый для пресѣченія чумы скотъ опредѣлено въ размѣрѣ—60 руб. за вола и быка, 40 руб. за корову, 30 руб. за штуку яловаго скота и 10 руб. за теленка.

За отсутствіемъ эпизоотіи чумы рогатаго скота расходовъ на этотъ предметъ въ отчетномъ году не производилось.

Оборотъ суммъ этого сбора въ 1902 году представляется въ слѣдующемъ видѣ: къ 1 Января 1902 года состояло въ наличности въ казначействахъ губерніи — 4932 руб. 26 коп.; въ теченіе года поступило остатковъ отъ старыхъ авансовъ и другихъ случайныхъ поступленій—184 руб. 92 коп. и переведено изъ Главнаго Ветеринарнаго Управленія 4525 руб.; со скотовладѣльцевъ подлежало къ поступленію: недоимки прежнихъ лѣтъ 28 руб. 49 коп. и оклада 1902 года 3415 руб. 1 коп.; въ счетъ таковыхъ поступило 3394 руб. 48 коп., сложено со счетовъ по безпадежности 3 руб. и къ 1 Января 1903 года осталось въ недоимкѣ 46 руб. 2 коп.

Въ теченіе отчетнаго года израсходовано на управленіе дѣлами по прекращенію чумы 4809 руб. 32 коп. и на 1 Января 1903 года осталось въ наличности въ казначействахъ Сѣдлецкой губерніи 8232 руб. 34 коп.

Г. Божничный сборъ.

Сборъ этого наименованія, установленный съ еврейскихъ обществъ на содержаніе синагогъ, молитвенныхъ домовъ, раввиновъ, школъ, больницъ и на вспоможеніе бѣднымъ евреямъ, слагается изъ доходовъ отъ религіозныхъ обрядовъ и требъ, изъ пожертвованій предъ суднымъ днемъ, а при недостаточности сихъ средствъ, взимается еще сборъ съ еврейскихъ семействъ, раздѣленныхъ для этого по степени состоятельности на четыре разряда.

Проекты приходо-расходныхъ смѣтъ по каждому божничному округу, каковыхъ въ Сѣдлецкой губерніи 33, составляются на каждые три года и утверждаются Губернскимъ Правленіемъ и въ 1902 году такъ-же, какъ и въ 1901 году, по всѣмъ округамъ подлежало къ поступленію 34552 руб. 37½ коп., а израсходованію 34291 руб. 37½ коп.

В. Мѣстные сборы.

Гминные сборы.

Къ числу общественныхъ сборовъ относятся гминные сборы, взимаемые на гминныя надобности, и развертка которыхъ производится по числу морговъ владѣемой плательщиками земли (1 моргъ = 0,51248 дес.), за исключеніемъ самостоятельныхъ посадскихъ гминъ, въ коихъ распределение этихъ сборовъ производится по числу владѣльцевъ недвижимой собственности, а не по количеству земли.

Въ отчетномъ году гминные сборы по уѣздамъ распредѣлялись слѣдующимъ образомъ:

Наименованіе уѣздовъ.	Израсходовано въ 1902 году.													Пространство земли (въ моргахъ), обложенной сборомъ.	Средній размѣръ сборовъ на 1 моргъ.			
	Число гминъ.	На содержаніе гминныхъ управленій.						Число Судовъ.	На содержаніе Гмин. Судовъ.	На содержаніе начальныхъ училищъ.	Расходы, обязат. въ силу Правит. распоряженій.	На общественныя надобности, устан. самими гминными сходами.	Итого.					
		Личный составъ.	Канцелярскіе и др. расходы	Наемъ помѣщ. и ремонтъ ихъ.	Число Судовъ.	На содержаніе Гмин. Судовъ.	На содержаніе начальныхъ училищъ.									Расходы, обязат. въ силу Правит. распоряженій.	На общественныя надобности, устан. самими гминными сходами.	Итого.
Сѣдлецкій . . .	16	6186 85	3279 29	19 75	5	3324 06	5491 97 1/2	3500 54 1/2	10429 90	32232 37	195310 15 1/2							
Бѣльскій . . .	14	6237 96	2230 11	309 74	4	2387 94	5376 70	2998 65	9114 12	28655 22	200145 14 1/4							
Венгровскій . . .	15	5280 —	2238 46	— —	5	2834 26	2977 87 1/2	2914 30	8395 30	25080 19 1/2	165472 14 3/4							
Влодавскій . . .	14	7755 63	3252 27	164 60	4	2982 38	4727 65	2730 34	14797 05	36409 92	274813 13							
Гарволинскій . . .	17	10428 93	3879 29	533 88	3	3613 52	— —	4584 14	15919 44 1/2	38959 20 1/2	229258 17							
Константиновскій	16	6975 07	2938 10	410 80	4	2502 34	3566 34	3175 20	10208 12	29775 97	200145 14 1/4							
Лудовскій . . .	22	9461 60	3096 29	748 21	6	3657 25	681 64	4019 96	11752 77	33417 72	251078 13							
Радинскій . . .	14	6178 52	1830 78	253 45	4	2903 28	— —	4284 77	8423 46	23874 26	206643 11 1/2							
Соколовскій . . .	12	4260 —	2628 —	1214 53	3	4200 —	3525 30	3524 07	8193 93	27545 83	187014 16							
Итого по губ	140	62764	56 25373	59	3654 96	40	28405 03	26347 48	31731 97 1/2	97674 09 1/2	275950 69	1930089 14 1/2 = 989109 десят.						

Количество расходовъ на одну гмину колебалось въ отчетномъ году отъ 1039 руб. 26 коп. (гм. Мисе, Радинскаго уѣзда)—до 3888 руб. 47 коп. (гм. Яблонна, Соколовскаго уѣзда), въ среднемъ-же приходилось по 1971 руб. 8 коп. на одну гмину.

Въ гминахъ самостоятельныхъ посадскихъ и вообще въ посадахъ расходы на гминныя надобности покрывались изъ общихъ посадскихъ доходовъ; въ сельскихъ-же гминахъ самый малый сборъ приходился въ гминѣ Закавалѣ, Константиновскаго уѣзда,—по 17 коп., а самый большой былъ въ гминѣ Гороховъ, Соколовскаго уѣзда,—по 54 коп. къ десятины удобной земли.

Г. Городскіе доходы и расходы.

Городскихъ суммъ по кассамъ къ 1 Января 1902 года въ наличности состояло:

по гор. Съдлецу	5714 руб. 36 1/2 коп.
» Бѣль	2099 » 3 1/2 »
» Венгрову	4479 » 97 »
» Влодавѣ	6273 » 74 1/2 »
» Гарволину	1915 » 79 »
» Желехову	1567 » 3 1/2 »
» Лукову	1858 » 98 1/2 »
» Межирѣчью	5368 » 37 1/2 »
» Парчеву	147 » 19 »
» Радину	3160 » 24 1/4 »
» Соколову	695 » 76 3/4 »
» Тересполо	1397 » 16 3/4 »
итого 34677 руб. 68 3/4 коп.	

Дѣйствительные поступления и расходы по каждому городу въ отдѣльности за отчетный годъ показываютъ приложенныя къ Обзору таблицы.

Что касается городскихъ капиталовъ постоянныхъ (неприкосновенныхъ) и запасныхъ (безрочныхъ вкладовъ), находящихся въ Варшавской Конторѣ Государственнаго Банка, то состояніе ихъ къ 1 Января 1903 года показываетъ нижеслѣдующая таблица:

	Неприкосновенные капиталы.		Безрочные вклады.	
гор. Съдлецъ	26847 р.	3 к.	46494 р.	68 к.
» Бѣла	— »	— »	11753 »	97 »
» Венгровъ	— »	— »	7882 »	21 »
» Влодава	— »	— »	2692 »	27 »
» Гарволинъ	144 »	95 1/2 »	7516 »	96 1/2 »
» Желеховъ	— »	— »	22823 »	30 »
» Луковъ	7634 »	95 1/2 »	13564 »	24 »
» Межирѣчье	— »	— »	4188 »	54 1/2 »
» Парчевъ	1828 »	80 »	11218 »	36 »
» Радинъ	9 »	52 »	7614 »	26 »
» Соколовъ	— »	— »	4779 »	10 »
» Тересполь	— »	— »	2662 »	38 »
итого 36465 р. 26 к.			143190 р. 98 к.	

Д. Акцизные сборы.

Поступленіе акцизныхъ сборовъ въ отчетномъ году выразилось слѣдующими цифрами:

Поступило:

- 1) Акциза съ вина и спирта —
 - а) по винокурненнымъ, спиртоочистительнымъ и уксуснымъ заводамъ 40706 руб. 25 коп.
 - б) по казеннымъ складамъ 851305 » 31 »
 - Акциза съ пивоваренія 72675 » 75 »

Акциза съ медоваренія	131 руб. 50 коп.
Патентнаго сбора	13317 „ 62 „
2) Акциза съ сахара	262312 „ 21 „
Патентнаго сбора съ сахарн. заводовъ	1410 „ 75 „
3) Отъ продажи табачно-акцизныхъ патентовъ и марокъ	14508 „ 75 „
4) Акциза съ зажигательныхъ спичекъ	14341 „ 75 „
<hr/>	
А всего	1270709 руб. 89 коп.

Такимъ образомъ, въ отчетномъ году сбора съ питей поступило всего 978136 руб. 43 коп., меньше противъ 1901 года на 19487 руб. 54 коп.; акциза съ сахарнаго производства болѣе противъ 1901 года на 32170 руб. 68 коп.; отъ продажи табачно-акцизныхъ патентовъ болѣе на 877 руб. 55 коп. и акциза со спичекъ болѣе на 4569 руб. 25 коп.

Е. Натуральныя повинности.

Квартирная повинность.

На основаніи Устава о земской повинности, квартирная повинность состоитъ въ томъ, что у жителей городовъ, посадовъ и деревень отводятся квартиры въ натурѣ для войскъ и чиновъ военнаго и гражданскаго вѣдомствъ, имѣющихъ право на квартирное довольствіе, съ уплатою домовладѣльцамъ изъ суммъ Главнаго Интендантскаго и Главнаго Инженернаго Управленій Военнаго Вѣдомства вознагражденія въ размѣрѣ, опредѣленномъ тарифами (по табелямъ А и Б, приложенныхъ къ Высочайше утвержденному 2 Мая 1886 года мнѣнію Государственнаго Совѣта).

Сравнительно съ предыдущимъ 1901 годомъ, въ отчетномъ году число квартировавшихъ въ губерніи войскъ увеличилось 195-мъ пѣхотнымъ резервнымъ Дубенскимъ полкомъ (штабъ и пять ротъ помѣщались въ гор. Сѣдлецѣ, одна рота въ дер. Старавесѣ, Сѣдлецкаго уѣзда, и двѣ роты въ гор. Межирѣчь) и 196-мъ пѣхотнымъ резервнымъ Заславскимъ полкомъ (штабъ и четыре роты помѣщались въ гор. Межирѣчь и четыре роты въ гор. Бѣлѣ).

Общая численность войскъ въ губерніи, за исключеніемъ жандармскихъ управленій и командъ земской стражи, простиралась до 16202 нижнихъ чиновъ, изъ коихъ для 12040 чел. были отведены квартирныя помѣщенія и 550 чел. занимали квартиры по отводу.

Кромѣ того, въ теченіе года занимались квартиры для 2-хъ Генераль-Маіоровъ, 66 штабъ и 200 оберъ-офицеровъ и 80 чиновниковъ разныхъ вѣдомствъ, получающихъ квартирное довольствіе.

Въ 1902 году за наемъ казармъ и офицерскихъ квартиръ было выдано по § 5 ст. 13 смѣты Главнаго Интендантскаго Управленія 64060 руб. 76 коп. и осталось неудовлетворенныхъ расходовъ 22452 руб. 31 коп., и по § 5 ст. 8 смѣты Главнаго Инженернаго Управленія было выдано 1089 руб. 38 коп. и осталось неудовлетворенныхъ расходовъ 180 руб.

2. Подводная повинность.

Поставка жителями Сѣдлецкой губерніи подводъ при передвиженіи войскъ, военныхъ командъ, этаповъ и пересылкѣ арестантовъ внѣ этапныхъ линій, а также для лицъ, имѣющихъ на то право по закону, производится по очереди, для чего ведутся особые списки по городамъ—въ магистратахъ, а по селеніямъ—въ гминныхъ управленіяхъ. Подводы въ отчетномъ году, какъ и прежде, поставлялись двухъ родовъ—платныя (съ вереты по 4 коп. за пароконную и по 2 коп. за одноконную) и бесплатныя.

Въ отчетномъ году поставлено было:

	Платныхъ.	Бесплатн.
въ Бѣльскомъ уѣздѣ	1787	668
„ Гарволинскомъ	1567	342
„ Влодавскомъ	1565	998
„ Венгровскомъ	466	705
„ Сѣдлецкомъ	397	604
„ Радинскомъ	316	59
„ Соколовскомъ	180	300
„ Константиновскомъ	82	459
„ Луковскомъ	47	107
по гор. Сѣдлецу	39	—
итого	6446	4242

Неравномѣрность распредѣленія по уѣздамъ подводной повинности зависитъ отъ мѣстныхъ условий, между которыми особенное значеніе имѣютъ направленіе этапныхъ линій и передвиженіе войскъ.

3. Дорожная (шарварковая) повинность.

Эта повинность отбывается населеніемъ на основаніи Высочайше утвержденныхъ 19 Юня 1870 года Правилъ о порядкѣ содержанія земельныхъ дорогъ въ губерніяхъ Привислинскаго края и имѣть цѣлью содержаніе въ исправности дорогъ II-го и III-го разряда и находящихся на нихъ мостовъ, при чемъ содержаніе дорогъ II-го разряда составляетъ общественную гминную повинность, раскладка которой предоставлена гминнымъ сходамъ, а содержаніе дорогъ III-го разряда лежитъ на обязанности сельскихъ обществъ и отдѣльныхъ землевладѣльцевъ, чрезъ земли коихъ эти дороги пролегаютъ. Содержаніе

же земельных дорогъ II-го разряда, пролегающихъ по городскимъ землямъ, отнесено на обязанности городскихъ обществъ.

Дорожная повинность на 1902 годъ поуѣздно была распределена слѣдующимъ образомъ:

Наименованіе уѣздовъ.	Количество.				Определено шарварка въ натурѣ.		Замѣнено на деньги.		Дорогъ III-го разряда.	
	Дорогъ II-го разряда.		Дымовъ.							
	вер.	саж.	Присоедн. къ по-лицейско шарвар-ковой повинности.	Не подлежащихъ шарварк. повинн.	д н е и.		руб.	коп.	вер.	саж.
					Кол-ныхъ.	Пѣшкѣ.				
Сѣдлецкій	134	150	—	—	5093	5335	804	39	556	375
Вѣльскій	101	—	5953	216	6751	7218	32	40	450	—
Венгровскій	234	105	7484	232	7015	8607	231	—	473	215
Влодавскій	279	100	9294	506	18655	20468	1213	40	724	—
Гарволинскій	303	50	11926	239	13507	9751	2802	85	654	—
Константиновскій	108	413	4790	257	5530	6426	748	21	142	—
Луковский	132	95	10555	1112	5775	7822	809	40	975	—
Радинскій	329	—	7448	715	8076	7676	—	—	533	—
Соколовскій	234	125	6146	315	7649	7085	316	10	491	250
Итого	1856	38	63596	3672	78051	80388	6957	75	4999	340

Примѣчаніе. — Въ Сѣдлецкомъ уѣздѣ раскладки составлены по количеству земли (164728 морг.), а потому количество дымовъ не показано.

4. Военская повинность.

На основаніи Высочайше утвержденнаго 1 Января 1874 года Устава о военной повинности и согласно Высочайшему Указу, данному Правительствующему Сенату въ 10 день Іюня 1902 года, былъ произведенъ въ отчетномъ году 29-й годовой призывъ на службу новобранцевъ, который законченъ былъ повсемѣстно по губерніи къ 4 Ноября и по которому назначено было къ приему на службу 2223 чел.

Достигшихъ призывнаго возраста и записанныхъ въ призывные списки въ отчетномъ году было 8093 чел. (изъ нихъ христіанъ 5359, евреевъ 1465 и 1 магометанинъ) и, кромѣ того, по дополнительному списку В—1268 чел.

Въ общемъ числѣ лицъ, подлежащихъ вынүтию жеребья, заключалось льготныхъ: 1-го разряда—1280 чел., 2-го разряда—1065 чел. и 3-го разряда—303 чел., итого 2648 чел.

При наборѣ были даны отсрочки до окончанія образованія—25 чел., освобождены отъ жеребья, какъ заявившіе желаніе исполнить военскую повинность въ качествѣ вольноопредѣляющихся—12 чел., признаны совсѣмъ неспособными (ст. 182 п. 1)—257 чел., годными къ зачисленію въ ратники ополченія 2-го разряда—851 чел., назначено отсрочки по невоз-

мужалости и для излеченія болѣзни—1110 чел. и отправлено на испытаніе—372 чел.

Принято всего на службу: внесенныхъ въ призывные списки—1946 чел. и въ дополнительный списокъ В—277 чел., итого 2223 чел.; изъ нихъ: способныхъ къ строевой службѣ—2177 чел., къ нестроевой—39 чел. и зачислено въ запасъ, на основаніи ст. 80 Устава о воин. повинности—7 чел.

Въ числѣ принятыхъ заключалось: имѣющихъ льготу 3-го разряда—17 чел., 2-го разряда—28 чел. и 1-го разряда—8 чел.; имѣющихъ право на сокращенные ероки службы—17 чел., женатыхъ—198 чел. и умѣющихъ читать и писать или только читать—680 чел.

По національности все число призывныхъ распредѣляется: русскихъ 439 чел., поляковъ 1225 чел., нѣмцевъ 38 чел., евреевъ 519 чел., татаръ и цыганъ по 1 чел.; а по вѣроисповѣданіямъ: на 439 православныхъ и единовѣрцевъ, 1264 прочихъ христіанъ, 519 іудейскаго вѣроисповѣданія и 1 магометанинъ.

По росту призывные распредѣлялись нижеслѣдующимъ образомъ:

въ 2 арш. 2½ верш.	.	38 чел.
— 3	”	254 ”
— 4	”	525 ”
— 5	”	618 ”
— 6	”	462 ”
— 7	”	223 ”
— 8	”	78 ”
— 9	”	18 ”

Во время и послѣ производства призыва въ Уѣздныя по воинской повинности Присутствія въ отчетномъ году поступило 16 жалобъ на неправильности въ призывныхъ спискахъ, изъ нихъ признано уважительными 6.

Въ Губернское по воинской повинности Присутствіе принесено было: а) 3 жалобы на неправильности въ призывныхъ спискахъ—изъ нихъ признана уважительною 1; б) 14 жалобъ по опредѣленію неспособности къ труду—уважено 2; в) 55 жалобъ по назначенію льготъ—уважено 9; г) 2 жалобы по опредѣленію возраста по наружному виду—уважена 1 и д) 213 жалобъ по опредѣленію годности къ службѣ—уважено 38.

Въ Правительствующій Сенатъ принесено всего 17-ть жалобъ.

Ко дню призыва неявилось всего 110 христіанъ и 184 еврея, а по призывнымъ спискамъ значилось всего 5359 христіанъ, 1465 евреевъ и 1 магометанинъ; слѣдовательно, въ числѣ призывныхъ христіанъ было 78,5%, а евреевъ 21,4%;

изъ общаго числа призывныхъ не явилось 2,05% христіанъ и 12,6% евреевъ, а въ числѣ неявившихся христіане составляютъ 37,4% и евреи 62,6%.¹

Согласно ст. 360 Устава о воин. повин., на семейства евреевъ, уклонившихся при послѣднемъ призывѣ отъ исполненія воинской повинности, наложено въ 1902 году всего 46200 руб. денежныхъ штрафовъ, а именно на евреевъ, проживающихъ

въ Сѣдлецкомъ уѣздѣ	2700 руб.
„ Бѣльскомъ „	12600 „
„ Венгровскомъ „	7800 „
„ Константиновскомъ	8100 „
„ Луковскомъ „	1800 „
„ Радинскомъ „	9900 „
„ Соколовскомъ „	3300 „

Къ 1-му же Января 1903 года оставалось невзысканныхъ этихъ штрафовъ 421121 руб. 53 коп.

На расходы по призыву и приему на службу и на содержаніе городскихъ и уѣздныхъ присутствій въ отчетномъ году было отпущено отъ казны—12867 руб. 5 коп.

III.

ОБЩЕСТВЕННОЕ БЛАГОУСТРОЙСТВО И БЛАГОЧИНІЕ.

А. Казенныя и общественныя зданія.

Въ отчетномъ году казенныхъ зданій, подвѣдомственныхъ Министерству Внутреннихъ Дѣлъ, въ которыхъ помѣщались нѣкоторыя учрежденія этого вѣдомства, насчитывалось столько-же, сколько и въ 1901 году; остальные присутственныя мѣста Министерства Внутреннихъ Дѣлъ помѣщались въ частныхъ домахъ и за наемъ ихъ уплачено въ отчетномъ году на § 3 ст. 3 смѣты Мин. Внутр. Дѣлъ на 1903 годъ—5929 руб. 60 коп.

Городскихъ зданій въ отчетномъ году было столько-же, сколько и въ 1901 году, а именно 36.

Въ теченіе 1902 года по утвержденнымъ Губернскимъ Правленіемъ планамъ построены были въ городахъ губерніи слѣдующія частныя постройки:

Наименованіе городовъ.	ПОСТРОЙКИ.					
	Деревянные дома.	Дома каменные.			Хозяйственныя.	
		Одно-этажныя.	Двухъ-этажныя.	Трехъ-этажныя.	Каменные.	Деревянные.
Губ. гор. Съдлецъ . . .	5	2	9	14	16	1
Гор. Бѣла	8	2	3	2	1	24
„ Венгровъ	5	—	—	—	—	19
„ Владова	3	6	—	—	—	4
„ Гарволинъ	2	1	—	—	—	—
„ Желеховъ	6	2	—	—	—	2
„ Луковъ	13	1	—	—	—	2
„ Парчевъ	3	—	—	—	—	5
„ Межирѣчье	—	1	—	—	—	—
„ Тересполь	2	—	—	—	—	—
„ Соколовъ	19	—	—	—	—	15
Итого	75	15	12	16	17	76

Всѣ города Съдлецкой губерніи въ отношеніи наружнаго благоустройства и опрятности, по имѣющимся въ ихъ распоряженіи средствамъ, находились въ хорошемъ состояніи; почти вездѣ улицы вымощены, освѣщены и обсажены деревьями и почти во всѣхъ городахъ имѣются сады и скверы.

Б. Пути сообщения.

Кромѣ главныхъ естественныхъ путей сообщения, которыми служатъ четыре рѣки: Западный-Бугъ, Висла, Вепрь и Ливецъ, Сѣдлецкая губернія, вообще, богата усовершенствованными путями сообщения.

Рельсовый путь, пересекающій губернію въ различныхъ направленіяхъ и проходящій около всѣхъ городовъ губерніи, исключая Венгрова и Желехова, прелегаетъ на протяженіи 424 верстѣ съ главными узловыми станціями въ гор. Сѣдлецѣ и Луковѣ.

Равнымъ образомъ, вся губернія перерѣзывается по разнымъ направленіямъ дорогами, протяженіе которыхъ представляется слѣдующими цифрами: государственнаго шоссе, находящагося въ вѣдѣніи Министерства Путей Сообщенія,—443 вер., губернскихъ или дорогъ I-го разряда—482 вер., уѣздныхъ или дорогъ II-го разряда—3258 вер. и проселочныхъ или дорогъ III-го разряда—6618 вер., итого—10801 вер.

Въ отчетномъ году окончена шоссированная дорога изъ дер. Скржешевъ, Соколовскаго уѣзда, до Вировской женской обители, на протяженіи 3 вер. 491 саж. и на эту длину увеличилось протяженіе дорогъ губерніи.

Изъ губернскихъ дорогъ шоссированныхъ—431 вер. 483 саж., а остальные 50 вер. 71 саж.—грунтовая дороги. Въ числѣ шоссированныхъ дорогъ заключается 9 вер. 72 саж. мощенныхъ, которыя проходятъ по городамъ и посадамъ губерніи.

Въ среднемъ на I квад. версту площади губерніи приходится земскихъ дорогъ I и II-го разряда—0,19 версты.

Сравнительно съ 1901 годомъ число мостовъ и трубъ на дорогахъ I-го разряда въ отчетномъ году не измѣнилось и къ 1 Января 1903 года состояло мостовъ: на каменныхъ устояхъ 344, на деревянныхъ 114 и штайнгутовыхъ трубъ 47, а всего 505. Тарифныхъ мостовъ въ отчетномъ году было всего 9-ть, тѣ-же, что въ 1901 году.

В. Почта и телеграфъ.

Въ отчетномъ году въ губерніи находились тѣ-же почтово-телеграфныя учрежденія, что и въ предыдущемъ году.

Служащихъ въ почтово-телеграфныхъ учрежденіяхъ къ 1 Января 1903 года состояло: чиновниковъ 79, почталіоновъ 39 и сторожей 19 чел.

Конныхъ почтовыхъ станцій въ губерніи въ отчетномъ году было 10 и на нихъ содержалось 40 лошадей и 22 почтаря. Лошадей отпущено было подъ почту и эстафеты 4574 и для

проѣзжихъ 231. Такое незначительное количество лошадей, отпущенныхъ подъ проѣзжающихъ, объясняется какъ довольно большимъ развитіемъ извоза и малыми разстояніями переѣздовъ вообще, такъ и затруднительностью при перемѣнѣ лошадей на станціяхъ, при весьма маломъ числѣ ихъ по штату.

Протяженіе почтовыхъ трактовъ въ губерніи было: жельзно-дорожныхъ—346 верстѣ, шоссеиныхъ—188½ версты и грунтовыхъ—108¼ версты. Протяженіе-же телеграфныхъ линий было 412¾ версты и на нихъ проводовъ—543 версты.

Оборотъ почтово-телеграфныхъ суммъ и число отправленной и полученной корреспонденціи показываютъ приложенныя къ Обзоръ таблицы.

Г. Народная нравственность.

Нравственныя качества населенія оцѣняются большей или меньшей преступностью его и самимъ характеромъ совершенныхъ преступленій.

Что касается въ частности дѣлъ, рассмотрѣнныхъ въ 1902 году въ Сѣдлецкомъ Окружномъ Судѣ, по коимъ приговоры вошли въ законную силу, то онѣ распредѣляются слѣдующимъ образомъ:

	Совершено преступленій.		Оправдано и освобожд.		Осуждено.	
	муж.	жен.	муж.	жен.	муж.	жен.
противъ вѣры	3	—	4	1	1	—
» порядка управленія . .	81	—	36	10	70	13
» службы госуд. и обществ.	43	—	9	—	45	—
» имущества и доход. казны	3	—	—	—	4	—
» общественнаго благоустр. и благочинія	21	—	8	5	11	6
» жизни, здравія, свободы и чести частныхъ лицъ . .	131	—	71	7	103	12
» собственности частн. лицъ	92	—	34	6	61	11
Преступленій, подсудныхъ Окружному Суду по ст. 1289 У. у. с.	48	—	54	2	46	—
итого	422	—	216	31	341	42

Слѣдовательно, наибольшее количество преступленій было совершено противъ жизни, здравія, свободы и чести частныхъ лицъ (131), изъ нихъ наибольшее—нанесеніе увѣчья, ранъ и другихъ поврежденій здоровью (93), смертоубійство (29); противъ собственности частныхъ лицъ (92), изъ нихъ кражи (79); и преступленія противъ порядка управленія (81), а наименьшее—противъ вѣры (3) и противъ имущества и доходовъ казны (3).

Что касается наказаній, къ которымъ приговорены были осужденные въ отчетномъ году, то онѣ слѣдующія:

	Муж.	Жен.
въ каторжныя работы на срокъ	1	—
къ отдачѣ въ исправит. арестантскія отдѣленія	47	—
къ заключенію въ тюрьму:	{ съ лишеніемъ всѣхъ особыхъ правъ и преимуществъ 5 1 { безъ лишенія правъ 41 10	
къ аресту	202	23
къ выговорамъ, замѣчаніямъ, внушеніямъ и денежнымъ взысканіямъ	40	3
къ церковному покаянію	4	5
къ исключенію изъ службы	1	—
итого	341	52

Нижеслѣдующая таблица указываетъ какъ на распределение числа преступленій, такъ привлеченныхъ къ отвѣтственности, оправданныхъ, освобожденныхъ и обвиненныхъ по роду преступленій, а равно, на наказанія, къ которымъ приговорены обвиненные, по дѣламъ, разбиравшимся въ отчетномъ году у функционировавшихъ въ губерніи 9-ти Мировыхъ Судей и въ 40 Гминныхъ Судахъ:

Наименованіе преступленій.	Коллчесво дѣлъ.		Общее число подсудим. по дѣламъ, бывшимъ въ разсмотрѣніи въ 1901 г.		Изъ этого числа было обвинено и оправдано.				Число всѣхъ приговоренныхъ къ наказаніямъ.				
			Оправдано и освобожд. отъ суда.		Обвинено.		Къ тюремному заключенію.	Къ аресту.	Къ денежнымъ взысканіямъ.		Къ выговорамъ, внушеніямъ и замѣчаніямъ.		
	муж.	жен.	муж.	жен.	муж.	жен.			Обращаемымъ въ ка-питаль на устр. мѣстѣ въ до-мствѣ и заключеніи.	Въ пользу части лицъ а также въ ведомствѣ и учрежденіи.			
1) По оскорбленіямъ полицейскихъ и др. стражей, а также служителей судобныхъ и правит. мѣстъ	87	113	14	33	4	80	10	—	47	42	—	1	
2) По пр. проступкамъ противъ порядка управленія	1253	2211	209	845	56	1366	153	—	118	1394	2	5	
3) Противъ общ. благоустр., народнаго здравія и личной безопасности	2380	3436	405	1380	153	2056	252	3	132	2118	35	21	
4) По проступкамъ противъ благочинія, спокойствія и порядка	1398	2784	244	1224	112	1560	132	2	588	1095	—	3	
5) По нарушеніямъ устава о паспортахъ	130	160	17	69	6	91	11	—	17	85	—	—	
6) По нарушеніямъ уставовъ казенныхъ управл.	389	499	58	207	24	292	34	25	63	184	54	—	
7) По оскорбленіямъ чести, угрозамъ и насиліямъ	11355	13599	2767	10364	2174	3235	593	3	2569	1198	3	55	
8) По проступкамъ противъ правъ семейныхъ	61	84	25	67	22	17	3	—	17	3	—	—	
9) По самовольному пользованію чуж. имуществомъ и поврежденію онаго	2181	4238	585	3043	406	1195	179	8	29	1313	22	3	
10) По похищеніямъ и поврежденію лѣса	2601	3895	67	2631	56	1264	11	18	294	957	6	2	
11) По кражамъ, мошенничествамъ и обманамъ	3101	3402	392	2724	323	678	69	662	43	39	2	1	
12) По наруш. прав. о частной службѣ	130	114	25	33	11	81	14	—	37	29	29	—	
Итого	24966	34535	4805	22620	3347	11915	1461	721	3954	8457	153	91	

Слѣдовательно, наибольшее количество преступлений было совершено по оскорбленію чести, угрозамъ и насиліямъ—(11355), засимъ идутъ: кражи, мошенничества и обманы—(3101), похищеніе и поврежденіе лѣса—(2601), преступления противъ общественнаго благоустройства, народнаго здравія и личной безопасности—(2380) и самовольное пользованіе чужимъ имуществомъ и поврежденіе онаго—(2181), а наименьше—проступковъ противъ правъ семейныхъ—(61).

Если сравнить эти данныя отчетнаго года съ такими-же за прошлый 1901 годъ, то получается, что число преступлений въ отчетномъ году вообще уменьшилось и, именно, по преступлениямъ противъ общественнаго благоустройства, народнаго здравія и личной безопасности (въ 1901 году было 2724).

Относительно общаго числа населенія губерніи въ отчетномъ году 1 преступленіе или проступокъ приходится на 36,44 чел., 1 привлеченный къ ответственности на 23,51 чел. и 1 осужденный на 67,25 чел.

Д. Арестныя помѣщенія и тюрьмы.

Въ Сѣдлецкой губерніи имѣется 2 тюрьмы: 1) въ губернскомъ гор. Сѣдлецѣ—IV-го разряда, помѣщающаяся въ двухъ каменныхъ зданіяхъ и рассчитанная на 525 человекъ и 2) въ уѣздномъ гор. Бѣлѣ—V-го разряда, помѣщающаяся въ каменномъ зданіи и рассчитанная на 81 чел.

Помѣщенія для подсѣдственныхъ арестантовъ и заключенныхъ по приговорамъ Мировыхъ Судей находятся въ городахъ: Венгровѣ, Влодавѣ, Гарволинѣ, Луковѣ, Межирѣчѣ, Радилѣ и Соколовѣ и нанимаются на счетъ казны у частныхъ лицъ, съ платою отъ 70 до 425 руб. въ годъ. Всего на эти 7 помѣщеній въ отчетномъ году израсходовано 1798 руб. 17 коп. Эти помѣщенія не вполне удовлетворяютъ своему назначенію, ибо находятся въ зданіяхъ, построенныхъ не специально для арестантовъ.

На содержаніе этихъ арестовъ и тюремъ въ отчетномъ году израсходовано всего 54985 руб. 77 коп.

Полицейскіе аресты, находящіеся при всѣхъ 12-ти магистратахъ и 140 гминныхъ управленіяхъ, помѣщаются при этихъ учрежденіяхъ и содержатся на счетъ городскихъ и гминныхъ суммъ. Эти помѣщенія по приспособленности къ своему назначенію и по удобствамъ признавались удовлетворительными.

Движеніе арестантовъ въ теченіе отчетнаго года выражается слѣдующими данными:

арестантами преступлений и проступковъ, какъ то: буйства, бунта, дерзости и т. п., за исключеніемъ очень малаго числа мелкихъ нарушеній тюремныхъ правилъ, за что виновные и были подвергаемы дисциплинарнымъ взысканіямъ.

Всякія работы, какъ внутреннія, такъ и наружныя, необходимы для тюремнаго населенія, производились хозяйственнымъ способомъ — трудами арестантовъ подъ руководствомъ и наблюденіемъ тюремнаго начальства и, кромѣ того, арестанты производили работы внѣ тюремной ограды по вольному найму. Внутреннія работы состояли, главнымъ образомъ, изъ столярныхъ, бондарныхъ, плотничихъ, сапожныхъ, портняжныхъ, разныхъ плетеній изъ соломы и работъ по домашнему тюремному хозяйству. Въ отчетномъ году арестантами Сѣдлецкой тюрьмы всего заработано 1566 руб. 40 коп. а Вѣльской—1432 руб. 90 коп.

Незначительное развитіе арестантскихъ работъ объясняется отсутствіемъ опытныхъ и пригодныхъ при тюремной обстановкѣ руководителей-ремесленниковъ, конкуренціею свободного труда и, въ особенности, застоємъ ремесленной промышленности вообще.

На содержаніе Сѣдлецкой тюрьмы въ отчетномъ году израсходовано всего 36638 руб. 72 коп., а Вѣльской—10382 руб. 78 коп.

Е. Пожары и пожарныя команды.

Въ теченіе 1902 года въ губерніи произошло всего 269 пожаровъ, изъ нихъ въ городахъ 16, а въ посадахъ и селеніяхъ 253; истреблено и повреждено всего застрахованныхъ строеній 860 и причинено убытковъ на сумму 208424 руб., въ томъ числѣ: въ городахъ истреблено 16 строеній на сумму 14486 руб., а въ посадахъ и селеніяхъ 802 строенія на сумму 193938 руб.

Болѣе другихъ въ отчетномъ году пострадалъ гор. Парчевъ, гдѣ 2 пожарами истреблено 7 строеній и разнаго имущества на сумму 2901 руб., а въ гор. Тересполѣ, Гарволинѣ, Луковѣ и Соколовѣ не было ни одного пожара. Изъ уѣздовъ болѣе всего пострадалъ Луковскій, а наименьшее количество пожаровъ было въ Соколовскомъ уѣздѣ.

По временамъ года наибольшее число пожаровъ произошло въ осенніе мѣсяцы и наименьшее—въ зимніе мѣсяцы.

Относительно пожарныхъ командъ болѣе или менѣе правильно организованныхъ, то въ отчетномъ году была лишь слѣдующая:

Съдлепкая пожарная команда организована съ 1 Декабря 1877 года и на нее, кромѣ тушенія пожаровъ, возложено освѣщеніе городскихъ уличныхъ фонарей, очистка дымовыхъ трубъ, содержаніе въ чистотѣ городскихъ площадей и отбываніе ночныхъ карауловъ.

На содержаніе команды въ отчетномъ году поступило всего 6381 руб. 11 коп., а именно: изъ городскихъ средствъ 1249 руб. 75 коп.; изъ сбора, взимаемаго съ домовладѣльцевъ по раскладкѣ 4994 руб. 11 коп. и сбора съ казенныхъ и институтскихъ домовъ за очистку дымовыхъ трубъ 258 руб. 47 коп.

Въ городахъ: Бѣлѣ, Венгровѣ, Гарволинѣ, Луковѣ и Соколовѣ, въ пос. Коссовѣ, Соколовскаго уѣзда, и на стекольномъ заводѣ «Чехи», Гарволинскаго уѣзда, существуютъ, по прежнему, добровольныя пожарныя общества, реорганизованныя на основаніи нормальнаго устава, утвержденного за Министра Внутреннихъ Дѣлъ, Товарищемъ Министра, княземъ Оболенскимъ 6 Августа 1887 года.

Въ мѣстахъ, гдѣ нѣтъ пожарныхъ командъ, обязанность тушить пожары лежитъ на самихъ жителяхъ, которые, на основаніи правилъ для губерній Привислицкаго края, должны имѣть и содержать въ постоянной готовности, на свой счетъ, определенное количество огнегасительныхъ снарядовъ и необходимыхъ орудій, какъ напр.: багровъ, лѣстницъ, бочекъ съ водою, топоровъ и проч., и съ ними являться на мѣсто пожара.

IV.

НАРОДНОЕ ЗДРАВІЕ.

I. Врачебно-медицинскій персоналъ и аптеки.

Завѣдываніе врачебною частью въ губерніи сосредоточивается во Врачебномъ Отдѣленіи Сѣдлецкаго Губернскаго Правленія, состоящемъ изъ Медицинскаго Инспектора, Фармацевтическаго Ассессора и Секретаря.

Лицъ медицинскаго вѣдомства въ губерніи въ отчетномъ году числилось 197 человекъ, а именно: состоящихъ на службѣ—врачей 28, фармацевтъ 1, фельдшеровъ 21 и городскихъ повивальныхъ бабокъ 9; вольнопрактикующихъ—врачей 34, фельдшеровъ 72, повивальныхъ бабокъ 24, зубныхъ врачей 3 и дантистовъ 4.

Въ отчетномъ году аптекъ всего было 42 и складовъ аптечныхъ матеріаловъ 14; изъ нихъ: аптекъ нормальныхъ—26 и сельскихъ—16. При аптекахъ состояли: 37 провизоровъ, 15 аптекарскихъ помощниковъ и 15 аптекарскихъ учениковъ.

Изъ всѣхъ аптекъ Сѣдлецкой губерніи отпущено было лекарствъ по 148887 рецептамъ и дубликатамъ, всего на сумму 123972 руб. 59 коп., изъ нихъ: по рецептамъ врачей на 68953 руб. 33 коп. и по ручной продажѣ на 55019 руб. 25½ коп.

II. Врачебная помощь.

Врачебная помощь въ отчетномъ году была подана 72758 лицамъ, изъ нихъ: при больницахъ—3809 лицамъ и вольнопрактикующими врачами—68949 чел.; въ числѣ послѣднихъ 5207 чел. получили амбулаторную помощь при больницахъ. Умерло въ больницахъ 280 чел. и пользовавшихся у вольнопрактикующихъ врачей 2878 чел., а всего—3158 чел.

По судебно-медицинской части врачами въ отчетномъ году было произведено 109 вскрытій мертвыхъ тѣлъ, 987 освидѣтельствований разныхъ лицъ по требованію судебныхъ учреждений и 11 освидѣтельствований предметовъ и вещей, присылавшихся лицами судебного и административнаго вѣдомствъ.

По медико-полицейской части врачами было осмотрѣно 1640 заведеній (902—въ городахъ и 738—въ посадахъ и деревняхъ) и за отступленіе отъ правилъ было составлено 337 протоколовъ, а виновные привлечены къ ответственности по ст. 115 Уст. о наказ. и общая сумма денежныхъ штрафовъ, наложенныхъ на виновныхъ простиралась до 230 руб.

При санитарныхъ осмотрахъ въ отчетномъ году было составлено всего 1608 протоколовъ для привлеченія виновныхъ къ ответственности по ст. 55 и 102 Уст. о наказ. и общая сумма денежныхъ штрафовъ, наложенныхъ на виновныхъ простиралась до 1050 руб.

Въ находящихся во всѣхъ городахъ губерніи врачебно-полицейскихъ комитетахъ въ отчетномъ году подвергались осмотру врачей по два раза въ недѣлю 65 проституткокъ, разномременно 79 женщинъ по подозрѣнію и 3—въ мѣстахъ заключенія. При врачебныхъ осмотрахъ рабочихъ на фабрикахъ, заводахъ, въ мѣстахъ заключенія и проч. было обнаружено 60 чел. зараженныхъ сифилисомъ и венерическими болѣзнями, изъ нихъ 6 мужчинъ и 54 женщины. Всѣ они немедленно были отправлены въ больницу на излеченіе.

Предохранительная оспа въ отчетномъ году была прививаема 2 врачами и 27 фельдшерами подъ наблюденіемъ уѣздныхъ и городскихъ врачей 25322 младенцамъ. Сравнительно съ 1901 годомъ число прививокъ уменьшилось на 444.

III. Эпидеміи.

Въ отношеніи эпидемическихъ болѣзней 1902 годъ былъ благоприятнымъ для населенія губерніи. Въ частности наблюдались слѣдующія заразительныя болѣзни:

1. Оспа—наблюдалась въ Венгровскомъ, Гарволинскомъ, Луковскомъ, Радинскомъ и Соколовскомъ уѣздахъ. Общее число больныхъ было 136 чел., изъ коихъ умерло 17; въ больницахъ пользовалось 11 чел., изъ коихъ умеръ 1. Максимальная цифра больныхъ падаетъ на Гарволинскій уѣздъ, гдѣ заболѣло 41, умерло 6, а минимальная цифра—на Соколовскій уѣздъ, гдѣ заболѣло 13 и не было смертныхъ случаевъ.

2. Скарлатина—наблюдалась во всѣхъ уѣздахъ. Общее число больныхъ скарлатиною было 1163 чел., изъ коихъ умерло 279; въ больницахъ пользовалось всего 81 чел., изъ коихъ умерло 14. Скарлатина въ отчетномъ году наиболѣе была распространена въ уѣздахъ: Венгровскомъ—заболѣло 187, умерло 53 чел., а наименѣе въ Гарволинскомъ уѣздѣ, гдѣ заболѣло 7 чел. и умерло 2.

3. Дифтеритъ—наблюдался въ отчетномъ году въ Гарволинскомъ, Константиновскомъ и Луковскомъ уѣздахъ. Общее число больныхъ было 201 чел., изъ нихъ умерло 18.

4. Корь — наблюдалась въ отчетномъ году въ Венгровскомъ, Гарволинскомъ, Соколовскомъ, Луковскомъ и Радинскомъ уѣздахъ. Изъ 1108 больныхъ умерло 96 чел.; въ больницахъ пользовалось всего лишь 12 чел., изъ коихъ 1 умеръ.

5. Коклюшъ—наблюдался въ Бѣльскомъ, Гарволинскомъ, и Константиновскомъ уѣздахъ и въ гор. Влодавѣ. Общее число больныхъ коклюшомъ было 364 чел., изъ коихъ умерло 14; въ больницахъ пользовалось 23 чел.

6. Гриппъ (инфлюэнца)—былъ распространенъ повсемѣстно въ губерніи. Общее число больныхъ было 2687 чел., изъ коихъ умерло 14; въ больницахъ пользовалось 29 чел. и не было смертныхъ случаевъ.

7. Тифъ—наблюдался во всѣхъ уѣздахъ губерніи, за исключеніемъ Радинскаго и Соколовскаго уѣздовъ, въ формахъ: брюшнаго—заболѣло 538 чел., умерло 2 и неопредѣленнаго—заболѣло 28 чел. Общее число больныхъ тифомъ было 589 чел., изъ коихъ умерло 34; въ больницахъ пользовалось 103 чел., изъ коихъ умерло 16.

8. Кровавый поносъ (дизентерія)—наблюдался въ Гарволинскомъ и Луковскомъ уѣздахъ. Общее число заболѣвшихъ было 104 чел., изъ коихъ умерло 11; въ больницахъ пользовалось 4 чел. и не было смертныхъ случаевъ.

9. Эпидемическій гастроэнтеритъ—наблюдался въ городѣ Сѣдлецѣ и въ Бѣльскомъ, Венгровскомъ, Влодавскомъ и Радинскомъ уѣздахъ. Общее число больныхъ было 468 чел., изъ коихъ умерло 35.

10. Холера туземная—наблюдалась въ гор. Сѣдлецѣ и въ Бѣльскомъ, Венгровскомъ, Радинскомъ и Соколовскомъ уѣздахъ. Общее число заболѣвшихъ было 168 чел., изъ коихъ умерло 16.

11. Заушница эпидемическая—наблюдалась въ гор. Сѣдлецѣ и во всѣхъ уѣздахъ, кромѣ Соколовскаго. Общее число больныхъ составляло 184 чел., изъ нихъ умерло 3.

12. Роза.— Общее число больныхъ было 341 чел., изъ коихъ умерло 26; въ больницахъ пользовалось 29 чел., гдѣ умеръ 1.

13. Трахома—встрѣчалась почти во всѣхъ уѣздахъ. Общее число больныхъ было 345 чел.; въ больницахъ пользовалось 18 чел.

14. Гнилостное и гнойное зараженіе крови—наблюдалось во всѣхъ уѣздахъ. Общее число больныхъ было 226 чел., изъ

коихъ умерло 68; въ больницахъ пользовалось 6 чел., изъ коихъ умерло 2.

15. Сибирская язва на людяхъ—встрѣчалась въ Радискомъ уѣздѣ. Общее число больныхъ было 7 чел., изъ коихъ умерло 4; въ больницѣ пользовался 1 чел. и онъ выздоровѣлъ.

16. Сифилисъ и венерическія болѣзни. — Общее число больныхъ этими болѣзнями было 397 чел., умеръ 1; въ больницахъ пользовалось 105 чел. и никто не умеръ.

17. Крупозное воспаленіе легкихъ—наблюдалось во всѣхъ уѣздахъ. Общее число больныхъ этою болѣзнию было 2910 чел., изъ коихъ умерло 253; въ больницахъ пользовалось 185 чел., гдѣ и умерло 36.

18. Вугорчатка (легочная чахотка)—встрѣчалась повсемѣстно. Общее число чахоточныхъ по губерніи было 2038 чел., изъ коихъ умерло 402; въ больницахъ пользовалось 141 чел., изъ коихъ умерло 20.

Эндемическими болѣзнями въ отчетномъ году болѣло: перемежающеюся лихорадкою и болотною кахексіею 2996 чел., изъ коихъ умерло 7, и другими заразными болѣзнями 67 чел.; въ больницахъ пользовалось 7 чел.

Паразитарными болѣзнями болѣло: кишечными глистами—711 чел. и чесоткою—1570 чел., изъ коихъ 69 чел. пользовалось въ больницахъ.

IV. Больницы.

Въ вѣдѣніи Сѣдлецкаго Губернскаго Совѣта общественнаго призрѣнія состояли въ отчетномъ году тѣ-же 10-ть гражданскихъ больницъ, что и въ предыдущемъ году, разсчитанныхъ на 182 кровати. Всѣ они помѣщаются въ собственныхъ зданіяхъ и снабжены въ достаточной степени всѣми необходимыми приспособленіями и удобствами. Лучшими-же по благоустройству считаются Маринская въ гор. Сѣдлецѣ и Св. Ѳадея въ гор. Луковѣ.

При каждой больницѣ состоитъ по одному врачу и по одному фельдшеру и, кромѣ того, для ухода за больными при шести больницахъ находится 13-ть сестеръ милосердія, принадлежащихъ къ Варшавскимъ общинамъ: Св. Елизаветы — (Краснаго Креста) и римско-католической—Св. Казимира.

Движеніе больныхъ по больницамъ въ отчетномъ году выражается слѣдующею таблицею:

Наименованіе больницъ.	Оставалось на ли- по къ 1 Января 1902 г.		Въ теченіи 1902 года.						Осталось къ 1 Января 1903 го- да.		Дѣйстви- тельное число случаевъ, проведенныхъ больными въ больницы.	Среднее число больныхъ въ сутки.	Средняя смертность т. е. 1 умеръ на —	Среднее время, прове- денное однимъ боль- нымъ въ больницы.
			Поступи- ло.		Выдоро- вѣло и убыло.		Умерло.							
	м.	ж.	м.	ж.	м.	ж.	м.	ж.	м.	ж.				
Сѣдлецкая Св. Маріи . . .	18	21	245	192	207	182	28	21	28	10	11901	33	10	25
Сѣдлецкая еврейская . . .	8	7	128	111	113	107	16	9	7	2	3463	10	10	14
Бѣльская Св. Маріи-Магдалины	26	15	427	206	332	193	29	15	42	13	12138	33	15	18
Луковская Св. Ѳаддея . . .	23	18	698	453	658	440	45	26	23	5	11768	35	17	11
Радинская Св. Георгія . . .	7	2	95	45	79	33	13	7	10	7	4509	12	7	30
Маѣвѣицкая Св. Констанціи . .	4	3	100	65	93	56	7	8	4	4	2974	8	11	17
Стердянская Св. Павла . . .	4	4	197	118	183	115	10	1	8	6	3340	9	29	10
Выровѣйская Св. Ѳаддея . . .	4	3	176	143	160	131	12	9	8	6	5210	14	15	16
Межирѣцкая еврейская . . .	2	1	101	41	95	41	4	1	4	—	2419	7	29	17
Итого	101	74	2167	1374	1970	1298	164	97	134	53	58722	161	14	16

Кромѣ того, въ Милиановской больницѣ, открытой въ Сеп-
тябрѣ мѣсяцѣ 1899 года, въ отчетномъ году пользовалось 42
чел., изъ коихъ умерло 6.

Приходъ и расходъ денежныхъ суммъ по всѣмъ больни-
цамъ, кромѣ Милиановской, выражается слѣдующими данными:
Осталось на лицо къ 1 Января 1902 года 14665 р. 37 к.

Поступило въ 1902 году на приходъ:

съ недвижимаго имущества и чимшей . . .	10394	»	11	»
процентовъ отъ капиталовъ	2254	»	98	»
пособія отъ казны и отъ Губ. Совѣта . . .	8162	»	75	»
пособія отъ городовъ	1713	»	69	»
отъ возврата издержекъ за леченіе и со- держаніе больныхъ	10651	»	60	»
пожертвованій и съ разнаго рода спектак.	2898	»	45 1/2	»
изъ прочихъ источниковъ	1833	»	77 1/2	»
итого	52574	р.	73	к.

Въ счетъ недоимокъ прежн. лѣтъ поступило 9677 р. 99 1/2 к.

А всего 62252 р. 72 1/2 к.

Израсходовано:

на содержаніе личнаго состава	9831	р.	41	к.
на расходы по дѣлопроизводству	1168	»	64	»
на продовольствіе больныхъ	8929	»	52	»
на продов. сестеръ милосердія и прислуги	2868	»	68 1/2	»
на медикаменты и хирургич. инструменты.	2815	»	58	»
на отопленіе, освѣщеніе и стирку бѣлья .	3780	»	61 1/2	»
на покушку новой и ремонтъ старой одеж- ды, обуви, постелей и бѣлья	2091	»	82	»
на мелкія починки, содержаніе чистоты, на покушку и обновленіе снарядовъ	2483	»	90	»
на удовлетвореніе невыполненныхъ расхо- довъ прежнихъ лѣтъ	16792	»	54 1/2	»

на капитальный ремонтъ строеній и экстра-
 ординарн. и непредвиденные расходы 6732 р. 64 к.
 на образованіе капитала 4202 » — »
 А всего 61697 р. 35¹/₂ к.

А такъ какъ въ счетъ этой суммы дѣйствительно уплачено
 44838 руб. 39 коп., то съ концемъ отчетнаго 1902 года оста-
 лось невыполненныхъ расходовъ 16858 руб. 96¹/₂ коп.

Къ 1 же Января 1903 года осталось на лицо свободныхъ
 суммъ, принадлежащихъ больницамъ и находящихся въ боль-
 ничныхъ кассахъ 17414 руб. 33¹/₂ коп., недоимокъ за леченіе
 22157 руб. 18 коп. и прочихъ доходовъ 2380 руб.

Годовое содержаніе больнаго дороже всего обходилось въ
 Мацѣвицкой больницѣ, гдѣ оно равнялось 274 руб. 48 коп.,
 а дешевле всего въ Луковской больницѣ, гдѣ оно равнялось
 149 руб. 65 коп.

Что-же касается капиталовъ этихъ больницъ, то часть ихъ
 хранится въ Варшавской конторѣ Государственнаго Банка,
 часть находится въ ипотечномъ обезпеченіи, а остатки отъ
 смѣтныхъ расходовъ—въ кассахъ заведеній.

Нижеслѣдующія данныя показываютъ состояніе этихъ ка-
 питаловъ:

Названіе больницъ.	Въ Варш. Конт. Гос. Банка.		Въ ипотеч. обезпече- ніи.		Въ кассахъ заведеній и другихъ кассахъ.		Итого.	
	руб.	коп.	руб.	коп.	руб.	коп.	руб.	коп.
Сѣдлецкая Маринская	17980	7	5550	—	12337	96	35868	3
Сѣдлецкая еврейская	7238	99	3000	—	149	81 ¹ / ₂	10388	80 ¹ / ₂
Вѣльская Св. Маріи Магдалины	78625	74	—	—	2313	9	80938	83
Луковская Св. Фаддея	19791	70	—	—	1693	25	21484	95
Мацѣвицкая Св. Констанціи	40800	53	—	—	314	18 ¹ / ₂	41114	71 ¹ / ₂
Радинская Св. Георгія	25739	2	300	—	22	95	26061	97
Межирѣцкая еврейская	5149	10	900	—	126	23 ¹ / ₂	6175	32 ¹ / ₂
Стердынская Св. Павла	2048	61	—	—	—	—	2048	61
Вырозембская Св. Фаддея	768	62	—	—	456	86	1225	48
Мілянцевская-частная	—	—	15000	—	20670	6	35670	6
Итого	198142	38	24750	—	38084	39 ¹ / ₂	260976	77 ¹ / ₂

У.

О Б Щ Е С Т В Е Н Н О Е П Р И З Р Ъ Н І Е.

І. Дома призрѣнія налѣтъ и старцевъ.

Въ отчетномъ году въ вѣдѣніи Сѣдлецкаго Губернскаго Совѣта общественнаго призрѣнія состояло 4 дома призрѣнія, а именно: по одному въ гор. Сѣдлецѣ, Желеховѣ и Межирѣчьи и одинъ при больницѣ въ сел. Вырозембахъ, Соколовскаго уѣзда.

Движеніе призрѣваемыхъ въ отчетномъ году указываетъ слѣдующая таблица:

Наименованіе домовъ призрѣнія.	Осталось къ 1 Января 1902 года.		Въ теченіе 1902 года.						Осталось къ 1 Января 1903 года.	
			Поступило.		Выбыло		Умерло.			
	м.	ж.	м.	ж.	м.	ж.	м.	ж.	м.	ж.
Сѣдлецкій	—	29	—	3	—	2	—	—	—	30
Желеховскій	12	10	—	1	4	—	—	—	8	11
Межирѣчской	4	6	1	—	—	—	—	1	5	5
Вырозембскій	4	7	—	—	—	—	—	—	4	7
Итого	20	52	1	4	4	2	—	1	17	53

По Сѣдлецкому дому призрѣнія было на приходѣ 2823 руб. 81 коп., а именно:

остатокъ къ 1 Января 1902 года	1650 р. 28 к.
доходовъ съ имущества и чиншей	735 » — »
процентовъ отъ капитала	270 » — »
кружечнаго сбора и др. случ. доходовъ	168 » 53 »

Расхода-же на 30 призрѣваемыхъ произведено всего — 1270 руб. 85 коп., что составляетъ въ среднемъ по 12,2 коп. на одного призрѣваемаго въ сутки, изъ нихъ: на продовольствіе 8,9 коп. и на другіе расходы 3,3 коп.

На содержаніе Межирѣчскаго дома призрѣнія поступило 1554 руб. 92 коп., а именно:

остатка къ 1 Января 1902 года . . . 729 р. 15 к.
 доходовъ съ недвиж. имущ. и процентовъ 589 » 43 »
 и разныхъ непредвиденныхъ доходовъ . 236 » 34 »

Израсходовано на 11 человѣкъ призрѣваемыхъ 806 руб. 80 коп., что составляетъ въ среднемъ по 20 коп. на одного призрѣваемаго въ сутки; изъ нихъ: 11,7 коп. на продовольствие и 8,3 коп. на прочіе расходы.

На содержаніе Желеховскаго дома призрѣнія, въ коемъ призрѣвалось 22 чел., въ отчетномъ году расхода не было произведено, такъ какъ призрѣваемые содержались исключительно на добровольныя пожертванія въ натурѣ.

Выроземскій домъ призрѣнія, въ которомъ находилось 11 призрѣваемыхъ, въ отчетномъ году, какъ и въ предшествовавшихъ годахъ, содержался на средства Выроземской больницы, при которой онъ состоитъ. На всѣхъ призрѣваемыхъ больница израсходовала 615 руб. 52 коп., что составляетъ въ среднемъ 16,6 коп. въ сутки на призрѣваемаго; изъ нихъ: на продовольствіе 8 коп. и на прочіе расходы 8,6 коп.

Движеніе капиталовъ, принадлежащихъ домамъ призрѣнія въ отчетномъ году было слѣдующее:

Наименованіе домовъ призрѣнія.	Въ Варш. Конт. Гос. Банка.		Въ ипотеч. обезпеченіи.		Въ кассахъ заведеній.		Итого.	
	руб.	коп.	руб.	коп.	руб.	коп.	руб.	коп.
Сѣдлецкій Маринскій	2721	98	5265	—	1552	96	9539	94
Межирѣцскій	14937	13	—	—	748	12	15685	25
Желеховскій	5062	55	—	—	—	—	5062	55
Всего	22721	66	5265	—	2301	08	30287	74

Кромѣ поименованныхъ домовъ призрѣнія въ вѣдѣніи Губернскаго Совѣта числятся еще два дома призрѣнія: одинъ въ гор. Парчевѣ, Влодавскаго уѣзда, а другой—въ уѣздномъ гор. Гарволинѣ, но такыя въ натурѣ не существуютъ, ибо зданія ихъ, по причинѣ ветхости, проданы на сносъ, а вырученныя отъ продажи деньги сданы на храненіе въ Варшавскую контору Государственнаго Банка. На отстройку и открытіе этихъ домовъ призрѣнія состояло къ концу 1902 года: по Парчевскому—4183 руб. 19 коп. и по Гарволинскому—4523 руб. 70 коп.

II. Дѣтскіе пріюты.

Въ Сѣдлецкой губерніи въ отчетномъ году было 5-ть дѣтскихъ пріютовъ, а именно: въ гор. Сѣдлецѣ—Александровскій

православный и римско-католический приютъ, въ гор. Вѣль—
 приютъ для приходящихъ дѣтей и сиротскій приютъ для дѣтей
 православнаго и римско-католическаго вѣроисповѣданій и въ
 сел. Вырозембахъ, Соколовскаго уѣзда, сиротскій приютъ для
 дѣтей обоихъ вѣроисповѣданій. Первый приютъ находится въ
 вѣдѣніи Сѣдлецкаго приходскаго православнаго Попечитель-
 ства, а остальные четыре — въ вѣдѣніи Губернскаго Совѣта
 общественнаго призрѣнія.

Въ отчетномъ году въ Сѣдлекомъ католическомъ приютѣ,
 который существуетъ съ 1874 года, было на воспитаніи 11
 мальчиковъ и 11 дѣвочекъ; въ теченіе года выбыло 2 мальчи-
 ка и 2 дѣвочки и вновь поступило 1 мальчикъ и 3 дѣвочки.
 Такимъ образомъ, къ 1 Января 1903 года состояло 10 маль-
 чиковъ и 12 дѣвочекъ. Изъ числа всѣхъ дѣтей 8 мальчиковъ
 и 9 дѣвочекъ обучались въ начальномъ училищѣ, а 3 мальчика
 и 2 дѣвочки по малолѣтству находились въ приютѣ.

Оборотъ суммъ на содержаніе этого приюта въ отчетномъ
 году бытъ слѣдующій:

къ 1 Января 1902 года оставалось	1950 р. 14 ³ / ₄ к.
въ теченіе года поступило	1077 » 12 »
	<hr/>
	итого 3027 р. 26 ³ / ₄ к.

Израсходовано:

на продовольствіе	735 р. 13 к.
на отопленіе и освѣщеніе	102 » 1 ¹ / ₂ »
на одежду, обувь, бѣлье и постели	169 » 99 »
на содержаніе чистоты и уплату податей	56 » 7 ¹ / ₂ »
на наемъ помѣщенія	200 » — »
на жалованье служащимъ въ приютѣ	204 » — »
на ремонтъ и экстраординарные расходы	115 » 25 ¹ / ₂ »
	<hr/>
	итого 1582 р. 46 ¹ / ₂ к.

Затѣмъ, къ 1 Января 1903 года осталось въ наличности
 1444 руб. 80¹/₄ коп. Кромѣ того, приютъ этотъ имѣетъ на
 храненіи въ Варшавской конторѣ Государственнаго Банка ка-
 питаль въ размѣрѣ 7209 руб. 81 коп., на постройку зданія
 въ касѣ заведенія 2000 руб., въ касѣ Сѣдлецкаго Общества
 взаимнаго кредита 1451 руб. и въ Варшавской конторѣ Госу-
 дарственнаго Банка 345 руб. 60 коп.

Средній расходъ на одного воспитанника былъ въ годъ
 71 руб. 78 коп., а въ сутки 21,3 коп., а именно: на продо-
 вольствіе 9,9 коп. и на другіе расходы 11,4 коп.

Вѣльскій приютъ для дѣтей-сиротъ помѣщается въ зданіи
 приюта для приходящихъ дѣтей и содержится на средства
 Вѣльской больницы. Приютъ этотъ устроенъ на 13 дѣтей, изъ
 коихъ 10 мѣстъ предназначено для дѣтей православнаго, а 3
 мѣста для дѣтей рим.-католическаго исповѣданій.

Въ отчетномъ году въ пріютѣ находилось 13 дѣвочекъ: 10 православнаго и 3 рим.-католическаго исповѣданій, которыя посѣщали Вѣльское городское училище, а въ свободное отъ занятія время занимались рукодѣльемъ подъ руководствомъ смотрительницы пріюта.

Въ отчетномъ году на содержаніе этого пріюта, ремонтъ дома, отопленіе и освѣщеніе израсходовано изъ средствъ Вѣльской больницы всего 1200 руб.

Въ среднемъ расходъ на содержаніе одной питомицы обошелся въ годъ по 84 руб. 31 коп., а въ сутки по 23,1 коп., а именно: на продовольствіе 12,9 коп. и на другіе расходы 10,2 коп. Пріютъ этотъ собственнаго капитала не имѣетъ.

Вѣльскій пріютъ для приходящихъ дѣтей помѣщается въ собственномъ зданіи, вполне соответствующемъ своему назначенію и находящемся при мѣстной больницѣ. Въ отчетномъ году этотъ пріютъ посѣщался въ среднемъ въ день 12 дѣтьми обоаго пола до 7-ми лѣтнаго возраста, которыя находились въ пріютѣ съ утра до вечера, а ночью расходились къ роднымъ, которые въ большинствѣ случаевъ занимались поденными работками. Во время нахождения въ пріютѣ дѣти эти обучались первоначальной грамотѣ и молитвамъ, а дѣвочки еще обучались рукодѣлію. На обѣдъ они получали изъ пріюта горячую пищу.

Оборотъ суммъ этого пріюта былъ слѣдующій: къ 1 Января 1902 года оставалось въ наличности 216 руб. 20 коп.; въ теченіе года поступило 113 руб. 91 коп., израсходовано же всего 280 руб. 31 коп., что составляетъ въ годъ расхода на каждого питомца по 23 руб. 36 коп., а въ сутки по 6,4 коп. Затѣмъ, къ 1 Января 1903 года осталось въ наличности 299 руб. 80 коп. Кроме того, пріютъ имѣетъ на храненіи въ Варшавской Конторѣ Государственнаго Банка капиталъ въ размѣрѣ 2100 руб.

Выроземскій пріютъ помѣщается въ зданіи мѣстной больницы, на средства которой онъ и содержится. Въ этомъ пріютѣ въ отчетномъ году призрѣвалось 2 дѣвочки въ возрастѣ отъ 7 до 12 лѣтъ. Дѣти эти пользовались полнымъ содержаніемъ отъ пріюта и посѣщали начальное училище, а въ свободное отъ уроковъ время находились подъ наблюденіемъ одной изъ сестеръ милосердія, которая обучала ихъ рукодѣлію.

На этотъ пріютъ въ отчетномъ году больница израсходовала всего 151 руб. 11 коп., въ томъ числѣ: на продовольствіе 58 руб. 40 коп. и на другіе расходы 92 руб. 11 коп. Въ среднемъ на одну питомицу израсходовано въ годъ 75 руб. 56 коп., а въ день 20,7 коп., изъ нихъ: на продовольствіе 8 коп. и на другія надобности 12,7 коп.

III. Сѣдлецкое приходское православное Попечительство.

Управленіе Попечительства въ отчетномъ году состояло изъ Предсѣдателя Попечительства, Предсѣдательницы пріюта, 5-ти непремѣнныхъ членовъ, 3-хъ членовъ ревизіонной Коммисіи и 16 членовъ Правленія. Почетными членами числилось всего 6 лицъ, а общее число членовъ Попечительства было въ отчетномъ году 84 человекъ.

Въ вѣдѣніи Попечительства находится Александровскій православный дѣтскій пріютъ въ гор. Сѣдлцѣ, въ которомъ къ 1 Января 1902 года было 26 питомцевъ—14 мальчиковъ и 12 дѣвочекъ. Въ теченіе отчетнаго года выбыло изъ пріюта 6 мальчиковъ и 8 дѣвочекъ и поступило 3 мальчика и 2 дѣвочки. Такимъ образомъ, на 1 Января 1903 года состояло въ пріютѣ 11 мальчиковъ и 10 дѣвочекъ, а всего 21 питомецъ.

Все питомцы пріюта обучались въ отчетномъ году въ переквѣ-школѣ Епархіальнаго училищнаго Совѣта. Въ свободное отъ занятій время дѣвочки занимались рукодѣліемъ, шитьемъ бѣлья, платьевъ и т. п. и знакомились съ веденіемъ домашняго хозяйства. Мальчики-же обучались переплетному, сапожному и портняжному ремесламъ.

Кромѣ того, по мѣрѣ разведенія сада и огорода при здачн пріюта дѣти знакомились садоводствомъ, огородничествомъ, прививкой деревьевъ, уходомъ за ними и сами занимались культурой огорода. Такимъ образомъ, физическое ихъ развитіе шло параллельно съ практическимъ ознакомленіемъ съ хозяйственною частью.

Движеніе денежных суммъ Попечительства въ отчетномъ году было слѣдующее: къ 1 Января 1902 года состояло въ процентныхъ бумагахъ 1600 руб. и въ наличности 2810 руб. 16 коп.; въ теченіе-же отчетнаго года поступило всего 5984 руб. 50 коп., въ томъ числѣ процентными бумагами 3000 руб. и наличными деньгами 2984 руб. 50 коп., а израсходовано всего 3072 руб. 82 коп. и къ 1 Января 1903 года оставалось всего 7321 руб. 84 коп., изъ коихъ 4600 руб. въ процентныхъ бумагахъ и 2721 руб. 84 коп. наличными деньгами. Изъ этихъ денегъ 1500 руб. находятся въ видѣ залога въ Варшавскомъ Лотерейномъ Управленіи, а остальные въ сберегательной кассѣ при Сѣдлецкомъ губернскомъ Казначействѣ.

IV. Сѣдлецкое Мѣстное Управленіе Общества Краснаго Креста.

Правленіе Сѣдлецкаго мѣстнаго управленія Россійскаго Общества Краснаго Креста въ отчетномъ году состояло: изъ Предсѣдательницы, Товарища Предсѣдательницы, 12-ти членовъ Правленія и 3-хъ членовъ повѣрочной Коммисіи.

Къ 1 Января 1902 года всѣхъ членовъ Общества состояло 109 чел., изъ коихъ: 2 почетныхъ, 45 дѣйствительныхъ и 62 члена-соревнователя. Въ теченіе отчетнаго года было: 8 дѣйствительныхъ и 3 члена-соревнователя; вновь же поступило: 8 дѣйствительныхъ и 3 члена-соревнователя. Такимъ образомъ, къ 1 Января 1903 года состояло членовъ Общества 109 человекъ, въ томъ числѣ: 2 почетныхъ, 46 дѣйствительныхъ и 61 членъ-соревнователь.

Дѣятельность мѣстнаго Управленія въ 1901 году, по примѣру прошлыхъ лѣтъ, направлена была на сборъ пожертвованій для цѣлей Общества Краснаго Креста и, главнымъ образомъ, на сборъ пожертвованій въ пользу населенія, пострадавшаго отъ недорода въ 19 губерніяхъ Имперіи, и въ пользу пострадавшихъ отъ землетрясенія въ гор. Шемахѣ жителей. На эту цѣль въ отчетномъ году поступило всего 1020 руб. 8 коп., изъ нихъ 525 руб. 41 коп. высланы въ распоряженіе Главнаго Управленія Общества Краснаго Креста, а остальные 494 руб. 67 коп. отосланы въ Кавказское Окружное Управленіе Россійскаго Общества Краснаго Креста.

Движеніе денежныхъ суммъ въ 1902 г. было слѣдующее:

1) Расходныхъ суммъ:

Поступило:	
членскихъ взносов	176 руб. 50 коп.
кружечнаго сбора	93 » 83 »
добровольныхъ пожертвованій	52 » 93 »
процентовъ по купонамъ отъ суммы 12300 руб. 4% Государственной ренты	467 » 40 »
возвращено 5% налога съ $\frac{1}{100}$ бумагъ за 1902 годъ	14 » 31 »
причислено по книжкѣ сберегательной кассы % за 1901 годъ	46 » 56 »
оборотныя поступления, внесенныя въ сберегательную кассу при Сѣдлецкомъ губернскаго Казначействѣ на %	54 » 40 »
куплено % бумагъ на 2000 руб.	1995 » 35 »
итого	3348 » 28 »

Въ 1902 году израсходовано:

на канцелярскіе расходы	68 руб. — коп.
» почтовые расходы	— » 50 »
» выписку газетъ	5 » — »
вкладъ въ сберегательную кассу на %	541 » 40 »
на покупку % бумагъ	1955 » 35 »
итого	2570 руб. 25 коп.

Отчислено въ переходящія суммы 20% дѣйствительныхъ поступленій (безъ оборотныхъ) 170 руб. 30 коп.

Остатокъ расходныхъ суммъ—607 р.

56 коп. распределяется:

$\frac{2}{3}$ — въ запасный капиталъ на надобности военнаго времени	405 руб. 16 коп.
$\frac{1}{3}$ — въ капиталъ для оказанія пособій увѣчнымъ воинамъ	202 » 57 »
<hr/>	
итого .	3348 руб. 28 коп.

2) Запаснаго капитала на надобности военнаго времени:

къ 1 Января 1902 года состояло . . .	10672 руб. 25 коп.
въ 1902 году поступило $\frac{2}{3}$ остатка рас- ходныхъ суммъ	405 » 16 »
къ 1 Января 1903 года состоитъ . . .	11077 » 41 »

3) Капитала для оказанія пособій увѣчнымъ воинамъ:

къ 1 Января 1902 года состояло . . .	3216 руб. 32 коп.
въ 1902 году поступило $\frac{1}{3}$ остатка рас- ходныхъ суммъ	202 » 57 »
къ 1 Января 1903 года состоитъ . . .	3418 » 89 »

4) Переходящія суммы:

къ 1 Января 1902 года состояло неото-
сланнаго 10% отчисленія за 1901
годъ (по 95 р. 59 к. въ централь-
ную кассу Общества и Варшавское
Окружное Управление) 181 руб. 18 коп.
которые и отосланы по принадлежности.

Въ 1902 году поступило со счета расходныхъ суммъ 10%
отчисленій отчетнаго года: на расходы по Обществу 85 руб.
15 коп., которые къ 1 Января 1903 года состояли на лицо
для отсылки по принадлежности.

5) Специальныя суммы:

Къ 1 Января 1903 года состояло: на помощь пострада-
вшимъ отъ общественныхъ бѣдствій 72 руб. 11 коп., особаго
сбора въ церквахъ 497 руб. 67 коп., итого—569 руб. 78 коп.

6) Запасный капиталъ на надобности военнаго времени
(хранится въ Главномъ Управленіи).

Къ 1 Января 1902 года состояло 1768 руб. 67 коп.; въ
въ 1902 году поступило %%%—67 руб. 21 коп., и отчислено
10% съ доходовъ на расходы по Обществу— 6 руб. 72 коп.;
итого къ 1 Января 1903 года состоитъ 1829 руб. 16 коп.

Всѣхъ суммъ по кассѣ Сѣдлецкаго Мѣстнаго Управленія
къ 1 Января 1903 года состояло 15281 руб. 3 коп., въ томъ
числѣ: процентными бумагами по нарицательной цѣнѣ на хране-
неніи въ Сѣдлецкомъ губернскомъ Казначействѣ 14300 руб.,
по книжкѣ сберегательной кассы 910 руб. 57 коп. и налич-

ными въ кассѣ Управленія 70 руб. 46 коп., итого — 15281 руб. 3 коп.

V. Общества пособія бѣднымъ.

Въ отчетномъ году въ Сѣдлецкой губерніи было 4 Общества пособія бѣднымъ, а именно: 1) Общество пособія бѣднымъ римско-католическаго вѣроисповѣданія гор. Сѣдлеца, 2) Общество пособія бѣднымъ православнаго вѣроисповѣданія гор. Бѣлы, 3) такое же Общество римско-католическаго исповѣданія гор. Бѣлы и 4) Общество пособія бѣднымъ христіанамъ гор. Лукова.

Всѣ эти Общества отчетовъ своихъ ко времени печатанія Обзора не представили, а потому и свѣдѣнія о ихъ дѣятельности за отчетный годъ не помѣщаются.

VI. Сѣдлецкое Губернское Попечительство о народной трезвости.

Дѣятельность Губернскаго Попечительства, въ составъ котораго входили: губернской, 9-ть уѣздныхъ и Сѣдлецкій городской Комитеты, въ отчетномъ году, главнымъ образомъ, была направлена къ тому, чтобы дать народу возможность разумно проводить часы досуга внѣ питейныхъ заведеній и способствовать тѣмъ подъему его умственнаго и нравственнаго состоянія.

Хотя обыкновенно всякое семейное и иное торжество сопровождается пьянствомъ и разгуломъ, однако, населеніе Сѣдлецкой губерніи вообще не заражено сплошнымъ недугомъ злоупотребленія спиртными напитками и среди него встрѣчаются единичныя личности со слабостями—пристрастія къ вину, число которыхъ въ послѣднее время замѣтно уменьшилось.

Число учрежденій Попечительство въ отчетномъ году было слѣдующее: 33 чайныхъ и чайныхъ-столовыхъ и 17 читалень библиотекъ. Кромѣ того, въ отчетномъ году приступлено къ постройкѣ народнаго дома въ гор. Сѣдлецъ, для чего приобрѣтены плацъ за 3000 руб.; постройка этого дома отдана съ торговъ за 29528 руб.

Проектъ постройки такого же дома въ гор. Луковѣ въ отчетномъ году окончательно разрѣшенъ и на это ассигновано 11908 руб., но къ работамъ еще не приступлено.

Для развлеченія народа въ теченіе года было дано: въ 3-хъ пунктахъ 10 театральныхъ представленій, въ 2-хъ пунктахъ 11 народныхъ гуляній, въ 12-ти пунктахъ—118 танцевальныхъ вечеровъ, слокъ и другихъ развлеченій и въ гор. Бѣлѣ организованъ народный хоръ изъ 36 чел.

Всѣхъ членовъ-соревнователей къ началу отчетнаго года было 716 лицъ; въ теченіе года прибыло—17, выбыло—75 и на 1 Января 1903 года состояло—658 лицъ. Участковыхъ попечителей къ началу года было 142, въ теченіе года прибыло 4, выбыло 17 и къ 1 Января 1903 года состояло 129 лицъ, изъ нихъ 19 лицъ по городамъ и 110 лицъ по уѣздамъ.

Дѣятельность этихъ лицъ выражалась въ устройствѣ развлеченій для народа, во взносѣ добровольныхъ пожертвованій и въ надзорѣ за правильнымъ производствомъ торговли крѣпкими напитками въ трактирныхъ заведеніяхъ.

Движеніе суммъ Губернскаго Попечительства въ 1902 году было слѣдующее:

Приходъ:

къ 1 Января 1902 г. состояло на лицо	24414 руб. 93 коп.
въ 1902 г. поступило пособія отъ казны на нужды Попечительства	10000 » — »
на дѣлопроизводство	1000 » — »
на постройку народнаго дома въ гор. Сѣдлецѣ	10000 » — »
причислено % отъ капитала	95 » — »
и состояло на лицо въ сберегательной кассѣ губернскаго Казначейства	1106 » 51 »
итого	45616 руб. 44 коп.

Расходъ:

на дѣлопроизводство губернскаго и другихъ комитетовъ	2685 руб. — коп.
отпущено пособія 9-ти уѣзднымъ и городскому Комитетамъ	7973 » 40 »
ассигновано Сѣдлецкому городскому Комитету на работы по народному дому	11008 » 80 »
итого	21667 руб. 20 коп.

На 1 Января 1903 г. оставалось: специальныхъ средствъ 22842 руб. 73 коп. и въ сберегательной кассѣ губернскаго Казначейства 1106 руб. 51 коп., итого—23949 руб. 24 коп.

Общій годовою оборотъ 9-ти уѣздныхъ и Сѣдлецкаго городского Комитетовъ выражается слѣдующими данными:

Приходъ:

къ 1 Января 1902 г. состояло на лицо	6350 руб. — коп.
въ теченіе года поступило пособія отъ Правительства	20845 » — »
пожертвованій и % отъ капиталовъ	33 » — »
валоваго дохода отъ чайныхъ	34862 » — »
— отъ развлеченій	809 » — »
случайныхъ доходовъ	138 » — »
итого	63037 руб. — коп.

Расходъ:

на дѣлопроизводство	2540 руб. — коп.
на устройство и содержаніе:	
чайныхъ и столовыхъ	42657 » — »
читалень и библиотекъ	1263 » — »
народныхъ театральн.представленій	147 » — »
народнаго хора	133 » — »
др. нар. развлеченія и предпріятія	1684 » — »
на постройку народнаго дома и приобрѣ- теніе недвижимости	11401 » — »
на другіе расходы	27 » — »
итого	59952 руб. — коп.

Итого на 1 Января 1903 года въ распоряженіи 9 уѣзд-ныхъ и 1 городского Комитетовъ состояло на лицо 3085 руб.

VII. Общества Потребителей.

а) Сьдлецкое Общество Потребителей.

Къ 1 Января 1902 года состояло 207 членовъ, въ тече-ніе года прибыло 29, убыло 30 членовъ, итого къ 1 Января 1903 года состояло 206 членовъ. На 1 Января 1902 года состояло вкладовъ: паевыхъ 8659 руб. 84 коп., залога 380 руб., запаснаго капитала 499 руб. 80 коп. и займа 2110 руб., прибыли отъ прошлаго года 200 руб. 6 коп., итого — 11849 руб. 70 коп. Въ теченіе года поступило: вписныхъ 29 руб., паевыхъ съ дивидендомъ 3297 руб. 28 коп., запаснаго капи-тала 29 руб. 84 коп. и залога 120 руб., итого — 3476 руб. 12 коп. Возвращено: займа 2110 руб., паевыхъ съ диви-дендомъ 2754 руб. 85 коп. и уплачено за право ученія въ гимназіи 100 руб., итого—4964 руб. 85 коп., а затѣмъ, на 1 Января 1903 года осталось: вписныхъ 29 руб., запаснаго ка-питала 529 руб. 64 коп., паевъ съ дивидендомъ 9202 руб. 27 коп., залога 500 руб. и прибыли съ прошлаго года 100 руб. 6 коп. — итого 10360 руб. 97 коп.

Движеніе денежных суммъ было слѣдующее:

Приходъ: Къ 1 Января 1902 года осталось товара на 14158 руб. 74 коп., начислено на него прибыли 2389 руб. 40 коп., въ теченіе года приобрѣтено товара на 49603 руб. 50 коп., начислено на него прибыли 8029 руб. 70 коп., %%% и за укупорочные матеріалы 109 руб. 24 коп., итого—74209 руб. 58 коп.

Расходъ: наемъ, отопленіе и освѣщеніе помѣщенія, при-обрѣтеніе и ремонтъ имущества 807 руб. 54 коп., содержаніе служащихъ въ лавкѣ 1235 руб., расходы по управленію 720

руб., патенты, гербовый сборъ, типографскіе, канцелярскіе и мелкіе расходы 240 руб. 46 коп., продано товара по цѣнѣ стоимости 48647 руб. 67 коп., трата на отпущенный товаръ 152 руб. 54 коп., % на занятый капиталъ 111 руб. 98 коп. и за укупоротные матеріалы 256 руб. 87 коп., всего—52172 руб. 6 коп.

Оставалось въ лавкѣ на 1 Января 1903 года: товара по цѣнѣ стоимости 15114 руб. 57 коп. и прибыли на него 2990 руб. 28 коп., итого—18104 руб. 85 коп.

Слѣдовательно, чистой прибыли въ теченіе отчетнаго года было 4012 руб. 67 коп., изъ коихъ отчислено 10% въ запасной капиталъ—401 руб. 26 коп., дивиденда 10% на паи—722 руб. 48 коп. и 8% на забранный товаръ—2852 руб., а остальные 36 руб. 93 коп. выданы служащимъ въ лавкѣ въ видѣ наградныхъ.

Балансъ на 1 Января 1903 года.

Активъ:

Наличныхъ денегъ	990 руб. 61 коп.
Товара по покупной цѣнѣ	15114 » 57 »
Долгъ за участниками	3655 » 18 »
	<hr/>
	итого 19760 руб. 36 коп.

Пассивъ:

Вписныхъ	29 руб. — коп.
Паевъ съ дивидендомъ	9202 » 27 »
Прибыли отъ прошлаго года	100 » 06 »
Залога	500 » — »
Взятаго въ долгъ товара	5386 » 72 »
Запаснаго капитала	529 » 64 »
Прибыли	4012 » 36 »
	<hr/>
	итого 19760 руб. 36 коп.

б) *Общество Потребителей фабричной усадьбы „Эльзбетовъ“ при свекло-сахарномъ заводу того названія.*

Приходъ:

Продано товару на наличныя	5375 руб. 53½ коп.
— въ кредитъ на	17236 » 33½ »
	<hr/>
	итого 22611 руб. 87 коп.

Расходъ:

Приобрѣтено товаровъ на	19811 руб. 26½ коп.
Доставка ихъ	138 » 96 »
Жалованіе прислугѣ лавки	754 » 30 »
Наемъ, освѣщеніе и т. д. помѣщенія, страховка, патенты, укупорка товаровъ	286 » 37 »
Отчислено въ фондъ вспоможенія бѣднымъ членамъ	248 » — »
	<hr/>
	итого 21238 руб. 89½ коп.

Итого прибыли 1618 руб. 49 коп., изъ коихъ отчислено:
10% въ запасный капиталъ — 161 руб., 85 коп., дивиденда
10% на паи — 184 руб. 70 коп., 2% скидки постояннымъ
покупателя, не членамъ общества — 25 руб. 82 коп., 7,4%
на забраннй членами товаръ — 1192 руб. 92 коп., на пога-
шеніе сомнительныхъ долговъ — 8 руб. 70 коп., за услуги
оказанныя посторонними лицами лавкѣ Общества — 5 руб.
и прислугѣ лавки — 39 руб. 50 коп.

Къ 1 Января 1903 года было наличными деньгами 40 руб.
25½ коп., запаснаго капитала — 515 руб. 42 коп., паевъ на
1841 руб. 26 коп., вписныхъ — 402 руб., фонда вспоможе-
ствованія бѣднымъ членамъ Общества — 105 руб., товаровъ
непроданныхъ на 2160 руб. 64 коп. и въ долгу за покупате-
лями — 1669 руб. 42½ коп.

VI.

НАСИЛЬСТВЕННЫЯ И СЛУЧАЙНЫЯ СМЕРТИ, РАЗЛИЧНЫЯ ПРОИСШЕСТВІЯ И НАРОДНЫЯ БѢДСТВІЯ.

I. Насильственныя и случайныя смерти.

Въ отчетномъ году всѣхъ жертвъ насильственной и случайной смерти было 252, въ томъ числѣ 187 муж. и 65 жен. По отношенію къ общей смертности населенія по губерніи въ отчетномъ году (20556 случаевъ) насильственныя и случайныя смерти (252 случая) составляютъ 1,24%. При распредѣленіи этого количества случайныхъ и насильственныхъ смертныхъ случаевъ по причинамъ и при сравненіи съ среднимъ за послѣднее 10-лѣтіе получаютъ слѣдующія цифровыя данныя:

	Въ 1902 г.	Средній за 10 лѣтъ.
дѣтубійствъ	13	13,5
смертубійствъ	23	18,9
самоубійствъ	18	14,3
скоропостижно умершихъ . .	69	53,4
найдено мертвыхъ тѣлъ . . .	14	18,8
жертвъ случайной смерти . .	115	129,8
итого	252	243,7

Изъ сравненія этихъ цифръ усматривается, что въ отчетномъ году лишь число дѣтубійствъ и жертвъ случайной смерти было меньше средней за 10 лѣтъ, а остальные значительно превышаютъ среднія; въ общемъ-же число насильственныхъ и случайныхъ смертей въ отчетномъ году было немного выше средней.

II. Различныя происшествія и народныя бѣдствія.

Въ Сѣдлецкой губерніи въ отчетномъ году не было никакихъ народныхъ бѣдствій, имѣвшихъ общій характеръ, а равно и какихъ либо выдающихся происшествій.

Нижеслѣдующая таблица показываетъ подробныя данныя о градобитіяхъ, бывшихъ въ отчетномъ году:

Число и мѣсяць.	Въ какомъ уѣздѣ.	Въ какой гминѣ.	Сколько выбито десятиць.	На какую	Что пострадало отъ града.	Величина града.
				сумму.		
				рубли.		
28 Июня.	Луковскомъ.	Мястковъ.	336	3300	Озимый и яров. хл.	(Градъ съ проливнымъ дождемъ. Въ горошину.
"	Гарволинскомъ.	Собене-Езера.	150	450	Тоже.	
13 Июня.	Константиновск.	Рокитно.	450	1500	Пшеница и яров.	Въ обычныхъ орѣхъ.
25 Июля.	Влодавскомъ.	гор. Влодава. гм. Вярны. гм. Собибортъ. гм. Станницъ.	600	14700	(Яровья и не- убранныя озим.	(Градъ съ сильн. дивнемъ.
7 Августа.	Луковскомъ.	Туховичи. Голомбки. Луковъ.	550	13800	Озим., яров. и сады	Голубиное яйцо.
"	Влодавскомъ.	Кривверба.	215	4950	Яровые хлѣба.	(Градъ съ проливнымъ дождемъ.

VII.

ВЕТЕРИНАРНОЕ ДѢЛО.

I. Личный составъ ветеринарно-врачебнаго управления.

Въ первой половинѣ 1902 года ветеринарно-врачебный персоналъ Съдлецкой губерніи состоялъ изъ: губернскаго ветеринара, 5 окружныхъ, 4 сверхштатныхъ, 2 карантинныхъ и 2 ветеринаровъ скотопрогонныхъ трактовъ (при ст. Лукоевъ и при ст. Лоховъ). По соглашенію Министерства Внутреннихъ Дѣлъ, Министерства Финансовъ и Государственнаго Контроля съ 31 Января отчетнаго года учреждена еще должность пунктоваго ветеринара при ст. Пилява.

На основаніи Высочайше утвержденного 8 Сентября 1902 года мнѣнія Государственнаго Совѣта съ 1 Юля отчетнаго года учреждены въ губерніяхъ Привислинскаго края должности уѣздныхъ ветеринаровъ, по одному на уѣздъ, и уѣздныхъ фельдшеровъ, тоже по одному на уѣздъ, а должности сверхштатныхъ и окружныхъ ветеринаровъ упразднены. На основаніи Высочайше утвержденного мнѣнія Государственнаго Совѣта губернский ветеринаръ переименовывается въ Ветеринарнаго Инспектора, а ветеринары скотопрогонныхъ трактовъ—въ пунктовыхъ ветеринаровъ. При пунктовыхъ ветеринарахъ учреждены должности ветеринарныхъ фельдшеровъ. Такимъ образомъ, къ концу отчетнаго года ветеринарный персоналъ состоялъ изъ: Ветеринарнаго Инспектора, 9 уѣздныхъ ветеринаровъ, 3 пунктовыхъ ветеринаровъ, фельдшеровъ: 9 уѣздныхъ и 3 — при пунктовыхъ ветеринарахъ.

Кромѣ того, въ губерніи проживали два вольнопрактикующихъ ветеринара, два служащихъ по Государственному Коннозаводству и шесть ветеринаровъ военнаго вѣдомства.

Служебная дѣятельность окружныхъ и сверхштатныхъ, а послѣдствіи уѣздныхъ ветеринаровъ состояли въ завѣдываніемъ ветеринарнымъ дѣломъ уѣзда.

Карантинные и пунктовые ветеринары, а по реформѣ пунктовые ветеринары и состоящіе при нихъ фельдшера имѣли спеціальныи надзоръ за животными и необработанными живот-

ными продуктами, перегоняемыми и перевозимыми по грунтовыми и желѣзнымъ дорогамъ. Этого рода дѣятельность входила также въ кругъ служебныхъ обязанностей и уѣздныхъ ветеринаровъ, которые также наблюдали за скотобойнями и мясной торговлею и производили осмотры убитаго скота и мясныхъ продуктовъ. Кромѣ того, эти-же ветеринары принимали участие въ военно-конской переписи (осенью отчетнаго года), во время которой производился ими поголовный осмотръ лошадей. Служебная дѣятельность ветеринарно-врачебнаго персонала была вполне удовлетворительна.

II. Эпизоотіи.

Повальные и заразительныя болѣзни на домашнихъ животныхъ константированы были во всѣхъ уѣздахъ губерніи, въ 198 пунктахъ, и сильнѣе другихъ были распространены чума свиней и оспа овецъ. Для борьбы съ оспой практиковались прививки, которыя были произведены въ 18 имѣніяхъ и 95 деревняхъ; всего привита была оспа 11229 гол. овецъ и она дала прекрасные результаты. Несмотря на бесплатное оспопрививаніе сельскіе жители въ началѣ относились къ нему съ недоверіемъ, преодолѣть которое удавалось рѣдко и съ большимъ трудомъ, но потомъ они поняли пользу оспопрививанія и охотно соглашались на прививки.

Статистическія данныя о ходѣ эпизоотій видно изъ слѣдующей таблицы:

Названіе эпизоотіи.	Въ сколько-нибудь		Лошадей.			Крупнаго рогат. скота.			Овецъ.			Собакъ и кошекъ.			Свиней.			Итого.		
	уѣздахъ.	мѣстностяхъ.	Заболѣло.	Пало.	Убито.	Заболѣло.	Пало.	Убито.	Заболѣло.	Пало.	Убито.	Заболѣло.	Пало.	Убито.	Заболѣло.	Пало.	Убито.	Заболѣло.	Пало.	Убито.
Сибирская язва.	6	21	4	4	—	68	57	—	41	41	—	—	—	—	—	—	—	113	102	—
Саль.	5	5	5	—	5	—	—	—	—	—	—	—	—	—	—	—	—	5	—	5
Тифъ лошадей.	1	1	2	—	—	—	—	—	—	—	—	—	—	—	—	—	—	33	2	—
Мягъ.	3	5	33	2	—	—	—	—	—	—	—	—	—	—	—	—	—	39	4	—
Инфлюэнца.	4	5	39	4	—	—	—	—	—	—	—	—	—	—	—	—	—	973	448	228
Чума свиней.	7	46	—	—	—	—	—	—	—	—	—	—	—	—	—	—	—	49	10	31
Рожа свиней.	1	1	—	—	—	—	—	—	—	—	—	—	—	—	—	—	—	6120	2355	—
Оспа овецъ.	5	49	—	—	—	—	—	—	6120	2355	—	—	—	—	—	—	—	—	—	—
Вѣшноство.	7	42	1	1	—	22	12	11	—	—	—	34	—	260	1	—	1	58	13	272
Гематурія.	4	12	—	—	—	143	19	10	—	—	—	—	—	—	—	—	—	143	19	10
Микотическій гастроэнтеритъ.	1	1	3	3	—	—	—	—	—	—	—	—	—	—	—	—	—	3	3	—
Туберкулезъ.	1	1	—	—	—	14	1	—	—	—	—	—	—	—	—	—	—	14	1	—
Чесотка.	6	18	56	—	3	—	—	—	—	—	—	—	—	—	—	—	—	56	—	3
Итого	—	198	143	14	8	247	89	21	6161	2396	—	34	—	260	1023	458	261	7608	2957	551

Поуѣдно-же цифры распредѣляются слѣдующимъ образомъ:

Наименованіе уѣздовъ.	Лошадей.			Крупнаго рогатаго скота.			Овецъ.			Собагъ.			Свиней.			Итого.		
	Заболѣло.	Пало.	Убито.	Заболѣло.	Пало.	Убито.	Заболѣло.	Пало.	Убито.	Заболѣло.	Пало.	Убито.	Заболѣло.	Пало.	Убито.	Заболѣло.	Пало.	Убито.
Сѣдлецкій	15	—	1	6	6	—	—	—	—	—	—	—	65	24	21	86	30	20
Вѣльскій	32	4	1	115	29	5	375	152	—	2	—	12	328	161	88	852	346	106
Венгровскій	5	—	2	17	2	4	—	—	—	4	—	12	30	4	19	56	6	37
Влодавскій	5	1	1	14	14	—	1337	507	—	—	—	—	—	—	—	1356	522	—
Гарволинскій	4	—	1	2	—	2	—	—	—	1	—	1	111	66	—	118	66	4
Константиновскій	1	1	—	17	10	7	1952	823	—	—	—	—	25	12	—	1995	848	7
Луковскій	23	4	—	15	2	—	131	27	—	5	—	90	306	114	105	480	147	195
Радинскій	20	4	1	34	23	—	2366	835	—	3	—	14	158	77	28	2581	939	43
Соколовскій	38	—	2	27	3	3	—	—	—	19	—	131	—	—	—	84	3	136
Итого	143	14	9	230	89	21	6161	2396	—	34	—	260	1023	453	261	7608	2957	551

Ветеринарно-полицейскія мѣры при всѣхъ болѣзняхъ принимались согласно указаніямъ Устава ветеринарной полиціи. Въ соответствующихъ случаяхъ ветеринарные врачи преподавали совѣты леченія больныхъ животныхъ.

VIII.

НАРОДНОЕ ОБРАЗОВАНИЕ.

I. Учебныя заведенія и учащіеся.

Въ Сѣдлецкой губерніи къ 1 Января 1903 года числилось 1123 учебныхъ заведеній, а именно:

- 3 среднихъ учебныхъ заведеній (Сѣдлецкая и Вѣльская 8-ми клас. мужскія и Сѣдлецкая 7-ми клас. женская гимназіи);
- 1 специальное учебное заведеніе (Вѣльская учительская семинарія и при ней образцовое училище);
- 1 четырехклассное городское училище;
- 324 начальныхъ училищъ и Дугебургско-евангелическихъ канторатовъ, въ томъ числѣ: 6 двухклассныхъ, 293 одноклассныхъ училищъ и 25 канторатовъ;
- 82 церковно-приходскихъ школы;
- 87 школъ грамотности;
- 5 воскресно-ремесленныхъ училищъ, и
- 620 частныхъ учебныхъ заведеній, въ томъ числѣ: 1 низшая сельско-хозяйственная школа I-го разряда, находящаяся въ вѣдѣніи Министерства Государственныхъ Имуществъ.

Распределеніе этихъ учебныхъ заведеній по городамъ и уѣздамъ показываетъ приложенная къ Обзору таблица.

Къ 1 Января 1902 года всѣхъ учебныхъ заведеній состояло 1105; прибылъ учебныхъ заведеній послѣдовало вслѣдствіе открытія: 1 четырехкласснаго городского и 1 начальнаго училища, 12 церковно-приходскихъ школъ и школъ грамотности, 114 еврейскихъ хедеровъ; закрыто-же было: 4 частныхъ общинъ начальныхъ училищъ и 6 еврейскихъ хедеровъ.

Общее число учащихся во всѣхъ учебныхъ заведеніяхъ въ отчетномъ году было 28864 чел., изъ нихъ 21799 муж. пола и 7065 жен. пола, т. е. 75% муж. и 25% жен.

Сравнительно съ 1901 годомъ число учащихся уменьшилось на 1015 чел. (13,4%), въ томъ числѣ на 448 муж. пола и 363 жен. пола.

Это уменьшение объясняется различными причинами, препятствовавшими къ правильному посѣщенію начальныхъ училищъ, какъ то: тѣснотой школьныхъ помѣщеній, прекращеніемъ ученія въ 4-хъ контаратахъ, вслѣдствіе отсутствія канторовъ, неимѣнемъ помѣщеній для 7 училищъ, отсутствіемъ кандидатовъ на учительскія должности (въ 6 училищахъ), а также болѣзнями, бывшими во многихъ училищахъ.

Если сравнить число всѣхъ жителей губерніи съ числомъ учебныхъ заведеній и учащихся, то въ отчетномъ году приходилось 1 учебное заведеніе на 824 и 1 учащійся на 32,05 жителя губерніи.

Самое большое число учащихся было въ народныхъ начальныхъ одноклассныхъ училищахъ (57,6% всего числа учащихся) и въ церковно-приходскихъ школахъ и школахъ грамотности (18,4% всего числа учащихся).

Изъ приложенной къ Обзору таблицы распредѣленія учащихся по вѣроисповѣданіямъ и сословіямъ видно, что православные составляли наибольшее число, а именно—41,3%, затѣмъ,—католики, составившіе 40%, евреи—14,8%, лютеране—3,8%, а наименьшее число—магометане 0,1%.

Около 84% всѣхъ католиковъ училось въ народныхъ одноклассныхъ училищахъ, гдѣ училось 54% всѣхъ православныхъ; въ школахъ церковно-приходскихъ и грамотности училось около 40,9% всѣхъ православныхъ и 4,2% католиковъ.

Главный контингентъ учащихся составляли дѣти сельскаго сословія — 67,7%, затѣмъ дѣти городского сословія — 27,8%, а наименьшее количество — 0,1% дѣтей иностранцевъ. Наибольшее число дѣтей дворянъ, чиновниковъ и лицъ духовнаго званія училось въ среднихъ учебныхъ заведеніяхъ, дѣти городского и сельскаго сословія — въ народныхъ одноклассныхъ училищахъ, а иностранцевъ—въ частныхъ начальныхъ училищахъ.

Что касается въ частности среднихъ учебныхъ заведеній губерніи, то онѣ были въ отчетномъ году тѣ-же, что и въ предъидущемъ. Всѣ эти заведенія помѣщались въ собственныхъ зданіяхъ, которыя по своимъ размѣрамъ и удобствамъ соответствовали педагогическимъ и санитарнымъ требованіямъ. Число училищнаго персонала въ отчетномъ году было то-же, что и въ 1901 году.

II. Народное образованіе.

а) Начальныя училища и Аугсбургско-Евangelическіе кантораты.

Всего въ губерніи къ 1-му Января 1903 года состояло:
I) 299 начальныхъ училищъ, а именно: а) двухклассныхъ

училищъ 6, изъ нихъ 3 городскихъ мужскихъ и 3 сельскихъ: I—мужское и 2—для обоого пола, и б) одноклассныхъ училищъ 293, изъ нихъ: 17 городскихъ (4—мужскихъ, 7—женскихъ и 6—для обоого пола), 276 сельскихъ (2—мужскихъ, 3—женскихъ и 271—для обоого пола (въ числѣ сельскихъ училищъ заключаются 42 гминныхъ училища); и II) 25 Аугебургско-евангелическихъ канторатовъ для обоого пола. Эти народныя училища разбросаны по всей губерніи, за исключеніемъ 24 гминъ, гдѣ ихъ вовсе нѣтъ.

Всѣ 324 начальныя училища помѣщались или въ собственныхъ домахъ (289 училищъ) или въ нанятыхъ (28 училищъ), а 7 училищъ, за отсутствіемъ подходящихъ зданій, были временно закрыты.

Всѣхъ учащихся въ начальныхъ училищахъ и канторатахъ къ 1 Января 1903 года состояло всего 17486 (13076 мальчиковъ и 4410 дѣвочекъ). Распределеніе этого числа учащихся по училищамъ, по вѣроисповѣданіямъ и по сословіямъ показываетъ приложенная къ Обзору вѣдомость, изъ которой усматривается, что наибольшее число учащихся какъ католиковъ, такъ и православныхъ, обучалось въ сельскихъ училищахъ обоого пола и что почти 80% всѣхъ учащихся составляютъ дѣти сельскаго сословія.

Въ отчетномъ году окончили курсъ наукъ въ начальныхъ училищахъ и канторатахъ 625 душъ. До окончанія курса выбыло по собственному желанію 6095 учащихся. Столь значительное число выбывшихъ объясняется, главнымъ образомъ, экономическими причинами, а именно: необходимостью для родителей помощи дѣтей въ ихъ домашнемъ и полевомъ хозяйствѣ (въ селахъ) и поступленіемъ въ ремесленныя и торговыя заведенія (въ городахъ и посадахъ).

б) Церковно-приходскія школы, школы грамотности и воскресно-ремесленныя училища.

Всѣ эти учебныя заведенія состоятъ въ вѣдѣніи Епархіальнаго Начальства. Какъ выше сказано, всѣхъ воскресно-ремесленныхъ училищъ было 5-ть, а церковно-приходскихъ школъ и школъ грамотности—169, которыя находились исключительно въ восточной части губерніи.

За отчетный годъ число учащихся уменьшилось на 104 души, изъ нихъ: 97 мальчиковъ и 7 дѣвочекъ.

Воскресно-ремесленныя училища не имѣютъ ни отдѣльныхъ учителей, ни самостоятельныхъ помѣщеній, а помѣщаются въ домахъ тѣхъ начальныхъ училищъ, при которыхъ они состоятъ, и учителя сихъ послѣднихъ состоятъ учителями воскресно-ре-

месленныхъ училищъ. Вообще, эти училища имѣютъ очень хорошее вліяніе на населеніе и очень охотно посѣщаются.

Что касается вечернихъ и воскресныхъ занятій со взрослыми, то въ отчетномъ году они велись въ 111-ти начальныхъ училищахъ и они приносили видимую пользу населенію.

в) Частныя учебныя заведенія.

Какъ выше изложено всѣхъ частныхъ учебныхъ заведеній въ губерніи 619, изъ нихъ: 4—второразрядныхъ учебныхъ заведеній, 3 начальныхъ училищъ и 612 хедеровъ. Всѣ частныя второразрядныя учебныя заведенія 4-хъ классныя съ приготовительными классами, но безъ пансіоновъ, за исключеніемъ училища, содержамаго домашней учительницей Крыжанской въ гор. Вѣлѣ.

1) Хедеры.

Число ихъ, а также число учащихся и распредѣленіе ихъ по поламъ показано въ приложенныхъ къ Обзору таблицамъ.

Къ 1 Января 1802 года всѣхъ хедеровъ было 604, а къ 1 Января 1903 года—612. Увеличеніе числа хедеровъ объясняется тѣмъ, что благодаря опубликованію новыхъ правилъ о тайномъ обученіи въ Привислинскомъ Краѣ, многіе тайные хедеры стали въ послѣднее время стремиться къ приобрѣтенію правъ быть законными.

д) Собѣшинская низшая сельско-хозяйственная школа I разряда.

Эта школа, учрежденная Варшавскимъ Обществомъ земледѣльческихъ колоній, помѣщается на фольваркѣ Бржосовѣ, въ имѣніи Собѣшинѣ, Гарволинскаго уѣзда, и находится въ вѣдѣніи Министерства Земледѣлія и Государственныхъ Имуществъ.

Въ отчетномъ году въ школѣ состояло всего 99 учениковъ; распредѣленіе ихъ по вѣроисповѣданіямъ и сословіямъ показано въ приложенной таблицѣ.

III. Библіотени, народная читальня и проч.

Въ Сѣдлецкой губерніи не имѣется ни ученыхъ обществъ, ни музеевъ. Библіотеки имѣются при каждомъ изъ среднихъ учебныхъ заведеній и учительской семинаріи.

При 9-ти начальныхъ училищахъ и въ восьми уѣздныхъ городахъ и гор. Межирѣчѣ устроены педагогическія библіотеки для учителей народныхъ училищъ.

При 29-ти начальныхъ училищахъ, а именно: въ гор. Вѣлѣ, Влодавѣ, Радинѣ и Соколовѣ, въ 8-ми посадскихъ и въ 7-ми

селахъ, существуютъ публичныя библіотеки. Кромѣ того, существуетъ еще 1 русско-польская народная читальня при Доманицкомъ начальномъ училищѣ, Съдлецкаго уѣзда.

Сельское населеніе вообще пользуется на дому или же на вечернихъ и воскресныхъ собесѣдованіяхъ какъ книгами начальныхъ училищъ, такъ и получаемыми въ этихъ училищахъ педагогическими изданіями и журналами: «Бесѣда», «Сельскій Вѣстникъ», «Деревня», «Пчеловодство», «Просвѣщеніе» (Oświata), «Нива» и т. п. и газетами: «Свѣтъ» и «Варшавскій Дневникъ» и др.

IV. Типографіи, литографіи, фотографіи и книжные магазины.

Типографій въ отчетномъ году было 3, а именно: 1—казенная при Губернскомъ Правленіи и частныя: 1—въ губ. гор. Съдлецѣ и 1—въ гор. Вѣлѣ.

Литографій было всего 18 и всѣ онѣ казенныя, а именно: при Губернскомъ Правленіи, при 9-ти уѣздныхъ управленіяхъ губерніи, при Казенной Палатѣ, при 2-хъ управленіяхъ Уѣздныхъ воинскихъ Начальниковъ, при управленіи 2-й полевой Артиллерійской Бригады, при канцеляріи 152-го пѣхотнаго Владикавказскаго полка, при 3-мъ обозномъ Кадровомъ Баталіонѣ и при штабѣ 5-го пѣхотнаго Калужскаго полка.

Фотографическихъ заведеній было всего 3, изъ коихъ: въ гор. Съдлецѣ—2 и въ гор. Межирѣчѣ—1.

Книжныхъ магазиновъ и библіотекъ для чтенія было 6-тъ: въ гор. Съдлецѣ—4, въ гор. Вѣлѣ и Межирѣчѣ—по одной.

IX.

КРЕСТЬЯНСКОЕ ДѢЛО.

I. Движеніе дѣлъ по добровольнымъ сдѣлкамъ, состоявшимся между владѣльцами имѣній и крестьянами о замѣнѣ предоставленныхъ послѣднимъ по ликвидационнымъ табелямъ и даннымъ сервитутныхъ правъ, а также по обмѣну земель, находившихся въ череполосности.

У Коммисаровъ въ производствѣ въ теченіе 1902 года находилось сдѣлокъ 61, изъ сего числа: 1) засвидѣтельствовано Коммисарами въ теченіе года—36 и отказано въ засвидѣтельствованіи—2; 2) представлено на утвержденіе Губернскаго Присутствія—17. Къ 1 Января 1903 года осталось въ производствѣ Коммисаровъ—42: а) не засвидѣтельствованныхъ—9 и б) засвидѣтельствованныхъ, но не представленныхъ на утвержденіе Губернскаго Присутствія—33.

Въ Губернскомъ Присутствіи въ теченіе 1902 года находилось въ производствѣ—133, изъ сего числа: а) утверждено Губернскимъ Присутствіемъ—8 и отказано въ утвержденіи—7, б) представлено въ Земскій Отдѣлъ сдѣлокъ вмѣстѣ съ копіями означенныхъ опредѣленій—18. Къ 1 Января 1903 года осталось въ производствѣ Губернскаго Присутствія добровольныхъ сдѣлокъ—108: а) не утвержденныхъ, т. е. не рассмотрѣнныхъ Губернскимъ Присутствіемъ—16 и б) сдѣлокъ, по коимъ постановлены означенныя опредѣленія, но самыя сдѣлки и копіи съ опредѣленій не представлены въ Земскій Отдѣлъ 92.

II. Производство дѣлъ о точномъ опредѣленіи вида и размѣра сервитутовъ и о внесеніи въ ликвидационныя табели и данныя послѣдовавшихъ измѣненій въ теченіе 1902 года.

Коммисарами постановлено рѣшеній по 21 селеніямъ.

Въ Губернское Присутствіе въ отчетномъ году поступило жалобъ на рѣшенія Коммисаровъ по 17 сел., оставалось жалобъ не рассмотрѣнныхъ по 23 селеніямъ, рассмотрѣно 22 жалобы и остается нерѣшенныхъ жалобъ по 13 селеніямъ.

III. Дѣлъ объ ошибкахъ, вкравшихся въ ликвидационныя табели и данныя (ст. 3215 Пост. Учред. Комитета и Высо-

чайшее Повелѣніе 2 Мая 1873 г.) и по внесенію въ тѣ-же документы дополнительныхъ надписей:

Постановлено Коммисарами—въ отчетномъ году 41 рѣшеніе и составлено протоколовъ и заявленій—15, а къ 1 Января 1903 года осталось заявленій не разсмотрѣнныхъ—20.

Въ Губернскомъ Присутствіи разсмотрѣно 24 дѣла и къ 1 Января 1903 года осталось дѣлъ не разрѣшенныхъ—14, кромѣ того, постановлено рѣшеній объ исправленіи ликвидационныхъ табелей и данныхъ на основаніи разрѣшенія Земскаго Отдѣла—1 и осталось къ 1 Января 1903 года 2 дѣла, по коимъ не постановлено такихъ рѣшеній.

IV. Дѣлъ по разрѣшенію граничныхъ споровъ, возникшихъ при измѣреніи и отграниченіи крестьянскихъ земель и безъ измѣненія внутреннихъ между усадьбами:

У Коммисаровъ къ 1 Января 1903 года осталось дѣлъ сей категоріи не разсмотрѣнныхъ—407 и разрѣшено въ отчетномъ году 737 дѣлъ.

Въ Губернскомъ Присутствіи къ 1 Января 1903 года осталось дѣлъ не разрѣшенныхъ—52 и разрѣшено въ отчетномъ году 130 дѣлъ.

V. Дѣлъ по разбору заявленій о нарушеніи и превышеніи правъ на сервитуты (ст. 2966 Пост. Учред. Комитета и Высочайшее Повелѣніе 4 Мая 1876 г.):

Коммисарами разрѣшено всего 638 заявленій и къ 1 Января 1903 года осталось не разрѣшенныхъ заявленій — 124.

Въ Губернскомъ Присутствіи разрѣшено 205 жалобъ и къ 1 Января 1903 года осталось въ производствѣ не разрѣшенныхъ—53 жалобы.

VI. Дѣлъ по раздѣлу общихъ, принадлежащихъ владѣльцамъ имѣній и крестьянамъ, пастбищъ.

У Коммисаровъ оставалось—1 дѣло и поступило—1 дѣло.

Въ Губернскомъ Присутствіи оставалось—1 дѣло, поступило—21 дѣло, разсмотрѣно—1 дѣло и остается къ 1 Января 1903 года—1 дѣло.

VII. Дѣлъ по проектамъ и планамъ устройства лѣсовъ, обремененныхъ крестьянскими сервитутами въ теченіе 1902 года.

У Коммисаровъ: плановъ не повѣренныхъ поступило 25, провѣрено 5 плановъ и къ 1 Января 1903 года не осталось въ производствѣ ни одного не повѣреннаго плана.

Въ Губернскомъ Присутствіи къ 1 Января 1903 года осталось въ производствѣ: плановъ не разсмотрѣнныхъ и разсмотрѣнныхъ — и не представленныхъ въ Зем. Отдѣлъ — 5.

VIII. Въ теченіе 1902 года по представленіямъ Коммисаровъ пріостановлены Губернскимъ Присутствіемъ неправильно производившіяся рубки лѣса, вопреки ст. 2 и 7 Высочайше утвержденныхъ 31 Декабря 1875 года правилъ о порядкѣ пользованія лѣсами, обремененными крестьянскими сервитутами въ губерніяхъ Царства Польскаго и вопреки правилъ 8 Юня 1898 года о сбереженіи лѣсовъ—въ 7 имѣніяхъ.

IX. Движеніе дѣлъ, возбуждаемыхъ Коммисарами, на основаніи Высочайшихъ Повелѣній 6 Августа 1876 г. и 11 Юня 1891 г., о переходѣ усадьбъ къ лицамъ некрестьянскаго сословія. Въ теченіе года возбуждено такихъ исковъ — 55 и, сверхъ того, къ началу отчетнаго года оставалось за Гминнымъ Судаи не разсмотрѣнныхъ 8 дѣлъ.

Изъ числа исковъ, возбужденныхъ Коммисарами, въ отчетномъ году разрѣшено Гминными Судаи—57, изъ нихъ: удовлетворено—37 и оставлено безъ удовлетворенія 20. Изъ числа исковъ, разрѣшенныхъ Гминными Судаи, перешло въ Сѣздъ Мирowychъ Судей по жалобамъ Коммисаровъ 17 дѣлъ и отвѣтчиковъ—8 дѣлъ.

X. Движеніе дѣлъ, возбужденныхъ на основаніи Высочайше утвержденныхъ 30 Мая 1894 года правилъ объ обязательномъ раздѣлѣ общихъ земель, принадлежащихъ нѣсколькимъ сельскимъ обществамъ.

У Коммисаровъ къ 1 Января 1903 года осталось не рѣшенныхъ дѣлъ—3.

XI. Дѣлъ, подлежащихъ разсмотрѣнію Особаго Присутствія, состоящаго при Сѣдлецкомъ Губернскомъ по крестьянскимъ дѣламъ Присутствіи, въ теченіе 1902 года разрѣшено 25 дѣлъ и къ 1 Января 1903 года осталось не разрѣшенныхъ 14 дѣлъ.

XII. Производство подробнаго измѣренія крестьянскихъ земель въ Сѣдлецкой губерніи въ теченіе 1902 года.

По урочному положенію Сѣдлецкимъ Губернскимъ по крестьянскимъ дѣламъ Присутствіемъ назначено на 1902 годъ произвести новую съемку въ 31 селеніи съ приблизительнымъ пространствомъ въ 6506 дес.

Въ теченіе 1902 года находилось въ производствѣ Губернскаго Присутствія плановъ: по основнымъ надѣламъ—89 и по дополнительнымъ—69, всего 158.

Въ теченіе 1902 года представлено въ Земскій Отдѣлъ плановъ на утвержденіе: по основнымъ надѣламъ — 33 и по дополнительнымъ—5, итого 38.

Затѣмъ, къ 1 Января 1903 года осталось плановъ, признанныхъ Губернскимъ Присутствіемъ составленными правиль-

но, но не представленныхъ въ Земскій Отдѣлъ: по основнымъ надѣламъ—11 и по дополнительнымъ—28, всего 39.

Такъ какъ межевой годъ начинается съ 1 Апрѣля каждаго года и оканчивается того-же числа слѣдующаго года, представленіе-же отчетныхъ вѣдомостей о положеніи межеваго дѣла назначено къ 1 Юня каждаго года, то подробныя свѣдѣнія о выполненныхъ межевыми чинами работахъ не могутъ быть въ точности обозначены.

XIII. Производство дѣлъ въ учрежденіяхъ по крестьянскимъ дѣламъ въ Сѣдлецкой губерніи въ 1902 году представляется въ слѣдующемъ видѣ:

У Коммисаровъ: входящихъ бумагъ—9684, исходящихъ—9290, постановленныхъ рѣшеній и заключеній—1652 и осталось не разсмотрѣнныхъ 514 дѣлъ.

Въ Губернскомъ Присутствіи: входящихъ бумагъ было 3827 и исходящихъ—4496; постановленныхъ рѣшеній—815 и заключеній—34; представлено въ Земскій Отдѣлъ копій съ 101 рѣшенія и 14 заключеній.

Губернаторъ Е. СУББОТКИНЪ.

Чиновникъ особыхъ порученій,
завѣдывающій статистическою частью П.л. Бѣлавенецъ.

...the ... of ...
...the ... of ...
...the ... of ...
...the ... of ...
...the ... of ...

...the ... of ...
...the ... of ...
...the ... of ...
...the ... of ...
...the ... of ...

CHAPTER IV

...the ... of ...
...the ... of ...

ВѢДОМОСТИ

КЪ ОБЗОРУ СЪДЛЕЦКОЙ ГУБЕРНІИ

за 1902 годъ.

STOMACH

ET ALIA

1808

ВЪ ДОМОСТЬ

О ПОСѢВѢ И УРОЖАѢ ОЗИМЫХЪ И ЯРОВЫХЪ ХЛѢБОВЪ.

ВЪ СѢДЛЕЦКОЙ ГУБЕРНІИ

въ 1902 году.

НАИМЕНОВАНИЕ УЗБДОВЪ.	ПОСЪЯНО ЧЕТВЕРТЯ						
	Озим. хлѣбовъ.		Яровыхъ хлѣбовъ.				
	Пшениц.	Ржи.	Пшениц.	Ржи.	Овса.	Ячменя	Гречихи
<i>Губ. гор. Симленд.</i>							
На земляхъ казенныхъ и вѣстн.	2	10	—	—	7	2	—
мѣщанскихъ	40	73	—	—	93	16	1
итого	42	83	—	—	100	18	1
<i>Бальскій уездъ.</i>							
На земляхъ церковн. и монастыр.	200	660	—	—	400	200	—
казенныхъ и вѣстн.	10	110	—	—	90	10	—
мѣщанскихъ	180	500	—	—	550	170	—
повѣдическихъ	920	5930	—	—	4460	680	130
крестьянскихъ	1170	14050	—	—	7050	1840	300
мѣщанскихъ	330	2440	—	—	1240	360	70
мелкой шляхты	30	100	—	—	80	30	10
итого	2840	23790	—	—	13850	3290	510
<i>Вепровскій уездъ.</i>							
На земляхъ церковн. и монастыр.	2	9	—	—	5	—	—
казенныхъ и вѣстн.	—	7	—	—	5	—	—
мѣщанскихъ	—	15	—	—	11	—	—
повѣдическихъ	1299	5383	—	—	42	3813	571
крестьянскихъ	1015	7929	—	—	123	6186	1015
мѣщанскихъ	249	1196	—	—	658	58	14
мелкой шляхты	775	2871	—	—	2517	283	194
итого	3576	17410	—	—	165	13199	1927
<i>Владовскій уездъ.</i>							
На земляхъ церковн. и монастыр.	49	216	—	—	164	59	24
казенныхъ и вѣстн.	7	25	—	—	25	3	1
мѣщанскихъ	196	872	—	—	765	168	138
повѣдическихъ	1470	8986	—	—	5524	1075	304
крестьянскихъ	1893	17941	—	—	8864	2927	3410
мѣщанскихъ	278	2627	—	—	1336	569	359
мелкой шляхты	227	1279	—	—	867	161	21
итого	4120	31946	—	—	50	17545	4962
<i>Гарольдскій уездъ.</i>							
На земляхъ церковн. и монастыр.	1/2	8	—	—	6	5	—
казенныхъ и вѣстн.	69	124	—	—	54	9	2
мѣщанскихъ	174	703	—	—	1	565	157
повѣдическихъ	2060	7715	—	—	21	5979	6012
крестьянскихъ	1876	17563	—	—	85	15523	6051
мѣщанскихъ	216	3169	—	—	20	2362	745
мелкой шляхты	12	252	—	—	146	60	22
итого	4407 1/2	29534	—	—	127	24635	10039
<i>Константиновскій уездъ.</i>							
На земляхъ церковн. и монастыр.	97	553	—	—	390	49	7
казенныхъ и вѣстн.	38	216	—	—	113	24	5
мѣщанскихъ	191	779	—	—	722	47	2
повѣдическихъ	2524	9357	—	—	8	6707	867
крестьянскихъ	2896	13787	1	10	10	9636	5191
мѣщанскихъ	451	1136	—	—	933	155	13
мелкой шляхты	550	2100	—	—	1	1595	457
итого	7057	27928	1	19	20116	3190	191

НАИМЕНОВАНИЕ УЗБДОВЪ.	СОБРАНО ЧЕТВЕРТЕЙ.							Карго-фел.				
	Озим. хлѣбовъ.		Яровыхъ хлѣбовъ.									
	Пшениц.	Ржи.	Пшениц.	Ржи.	Овса.	Ячменя	Гречихи					
—	—	25	7	40	—	—	35	7	—	—	130	
—	1	125	104	350	—	—	685	155	5	4	780	
—	1	150	111	400	—	—	720	162	5	4	910	
<i>Баргофел.</i>												
—	—	410	630	3300	—	—	2600	400	—	—	2460	
—	—	100	60	600	—	—	450	60	—	—	600	
—	20	1480	1280	3510	—	—	1660	—	—	60	12340	
—	550	19320	4750	34110	—	—	4	32050	4640	520	3910	
—	970	37350	6600	83920	—	—	4	47050	11150	1050	4700	
—	250	11170	1570	11930	—	—	—	6960	2030	260	1610	
—	10	300	180	600	—	—	—	480	150	40	40	
1800	70330	15070	137970	—	—	—	4	94270	20090	1870	10320	
<i>Каргофел.</i>												
—	—	24	8	45	—	—	27	—	—	—	178	
—	—	18	—	29	—	—	14	—	—	—	42	
—	—	11	—	45	—	—	—	—	—	—	40	
—	720	16994	7077	27150	—	—	140	19739	2793	494	4418	
—	1169	33080	5344	38647	—	—	608	29306	5382	1065	6417	
—	117	4766	1096	6720	—	—	—	3500	250	75	540	
—	352	12407	2333	14317	—	—	—	9929	1149	923	2037	
2358	67300	15858	86968	—	—	—	746	62560	9574	2559	15412	
<i>Каргофел.</i>												
—	—	39	1087	368	1305	—	—	1074	333	107	241	
—	5	61	49	134	—	—	—	140	16	5	31	
—	95	2000	1311	4740	—	—	—	4564	925	978	517	
—	1020	20850	14328	38950	—	—	—	39371	6687	1216	6143	
—	2196	50150	11262	120462	—	—	—	350	60631	18871	15223	
—	268	4831	1626	13623	—	—	—	8338	3496	1698	1261	
—	42	1850	1707	7371	—	—	—	5555	847	87	261	
3665	80829	30651	186585	—	—	—	350	119673	31175	19314	20831	
<i>Каргофел.</i>												
—	—	43	4	30	—	—	—	41	26	—	157	
—	43	328	166	409	—	—	—	337	73	10	311	
—	84	813	851	3977	—	—	—	7	3657	779	140	
—	1968	25288	10506	41593	—	—	—	127	37298	18169	1791	
—	3374	6231	8320	38461	—	—	—	505	96187	39580	7782	
—	527	11904	1256	19055	—	—	—	132	15435	4468	1073	
—	28	680	60	1260	—	—	—	876	360	220	168	
6014	101307	22163	164793	—	—	—	771	153831	63435	11016	38132	
<i>Каргофел.</i>												
—	47	1089	558	3942	—	—	—	2803	305	34	326	
—	27	555	252	1453	—	—	—	760	163	35	206	
—	94	2390	1006	4742	—	—	—	4420	287	9	478	
—	1087	31779	16017	63362	—	—	—	47	41182	5307	259	
—	1984	34622	13521	86524	7	52	57263	9934	419	11391	198672	
—	228	6464	2442	6884	—	—	—	6008	854	100	1431	
—	270	6096	4124	16923	—	—	—	4	10615	2850	43	
3737	82995	40250	183830	7	103	123051	18700	899	22140	452283		

ВЪДОМОСТЬ

О ФАБРИКАХЪ И ЗАВОДАХЪ ВЪ СЪДЛЕЦКОЙ ГУБЕРНИИ

за 1902 годъ.

Родъ фабрикъ и заводовъ.

	Губ. гор. С.		Гор. Введенск.		Гор. Парчевск.		Владимирск. уезд.		Гор. Гарилицк.		Гор. Жемковск.		Гарьинск. уезд.		Смоленск. уезд.		ВСЕГО ПО ГУБЕРНИИ.		
	Число.	Рабочихъ.	Число.	Рабочихъ.	Число.	Рабочихъ.	Число.	Рабочихъ.	Число.	Рабочихъ.	Число.	Рабочихъ.	Число.	Рабочихъ.	Число.	Рабочихъ.	Число.	Рабочихъ.	
																			Алкогольн. фабрики и заводы.
I. Обрабатывающіе животныя продукты.																			
Маслобійныя	—	—	3 6	600 3	3 3	900 31	40 460	—	—	—	—	2000 14	19 4220	—	—	—	—	—	—
Сарепинскія	—	—	—	—	—	—	—	—	—	—	—	—	—	—	—	—	—	—	—
Бовеннае и выдѣл. овинн.	1 13	—	1 2	200	—	—	4 7	1815	15 30	7500	16 50	12500	6 21	15200	—	—	—	—	—
Моловарни и сывчине	2 4	—	1 1	300	—	—	13 39	13000	1 2	320	2 2	1500	2 2	400	—	—	—	—	—
Сукновальни	—	—	1 2	200	—	—	—	—	—	—	—	—	—	—	—	—	—	—	—
Шерстныхъ издѣлій	—	—	—	—	—	—	3 5	650	—	—	—	—	3 3	600	—	—	—	—	—
Ткацкія	—	—	—	—	—	—	—	—	—	—	—	—	—	—	—	—	—	—	—
Костюальни	—	—	—	—	—	—	—	—	—	—	—	—	—	—	—	—	—	—	—
Очистки цѣтнинъ	—	—	—	—	—	—	—	—	—	—	—	—	—	—	—	—	—	—	—
II. Обрабатывающіе растительныя продукты.																			
Винокурные и спиртоочист.	—	—	—	—	2 3	1985	8 58	392000	—	—	—	—	—	—	4 19	137630	—	—	—
Пивоваренныя	1 20	—	—	—	—	—	2 7	53000	—	—	—	—	—	—	3 10	24540	—	—	—
Медоваренныя	—	—	—	—	—	—	—	—	—	—	—	—	—	—	—	—	—	—	—
Овлад-сахарныя	—	—	—	—	—	—	—	—	—	—	—	—	—	—	—	—	—	—	—
Уксусныя	2 2	—	—	—	—	—	—	—	2 3	250	2 2	1000	—	—	—	—	—	—	—
Красильныя	—	—	—	—	—	—	—	—	—	—	—	—	—	—	—	—	—	—	—
Детарно-скиндарныя	—	—	—	—	—	—	—	—	—	—	—	—	—	—	—	—	—	—	—
Омывальныя и колосной мази .	—	—	2 2	200	—	—	6 10	2250	—	—	—	—	—	—	1 2	400	—	—	—
Лесопильныя	—	—	—	—	—	—	1 7	11500	—	—	—	—	—	—	—	—	—	—	—
Деревянныхъ сапож. гвоздей	—	—	—	—	—	—	—	—	—	—	—	—	—	—	—	—	—	—	—
Дѣтскихъ игрушекъ	—	—	—	—	—	—	—	—	—	—	—	—	—	—	—	—	—	—	—
Ручекъ и пепеловъ	—	—	1 45	1	—	—	—	—	—	—	—	—	—	—	—	—	—	—	—
Соложокъ для бутылокъ	—	—	—	—	—	—	—	—	—	—	—	—	—	—	—	—	—	—	—
Бюварныя	—	—	—	—	—	—	—	—	1 1	120	3 3	1500	—	—	—	—	—	—	—
Мельницы: паровыя	—	—	—	—	—	—	—	—	—	—	—	—	—	—	1 7	16000	—	—	—
вѣтряныя	2 24	10	1 1	250	9 9	1800	163 163	69060	1 1	540	3 4	1350	106 106	60300	—	—	—	—	—
водяныя	—	—	2 3	1 6	2600	—	15 27	25810	1 2	950	—	—	76 89	69510	—	—	—	—	—
винныя	—	—	1 2	1 1	280	—	—	—	—	—	—	—	—	—	—	—	—	—	—
ст. керосин. двиг.	—	—	—	—	—	—	—	—	—	—	—	—	—	—	1 15	4800	—	—	—
Брахиальныя	—	—	—	—	—	—	—	—	—	—	—	—	—	—	—	—	—	—	—
III. Обрабатывающіе ископаемыя продукты.																			
Стекольные	—	—	—	—	—	—	2 95	45000	—	—	—	—	—	—	—	—	—	—	—
Баричныя	3 16	4	3 9	1150	6 8	4000	25 59	43180	1 4	1000	—	—	—	—	—	—	—	—	—
Колокольныя	—	—	—	—	—	—	—	—	—	—	—	—	—	—	—	—	—	—	—
Израдочныя	—	—	2 6	—	1 2	1000	—	—	—	—	—	—	—	—	—	—	—	—	—
Известковыя	—	—	—	—	—	—	—	—	—	—	—	—	—	—	—	—	—	—	—
Бетонныхъ издѣлій	—	—	2 5	—	—	—	—	—	—	—	—	—	—	—	—	—	—	—	—
Чугуно-литейныя	—	—	—	—	—	—	—	—	—	—	—	—	—	—	—	—	—	—	—
Земельческихъ орудій	—	—	2 18	1	—	—	—	—	—	—	—	—	—	—	—	—	—	—	—
Торфяныя	—	—	—	—	—	—	—	—	—	—	—	—	—	—	—	—	—	—	—
IV. Свѣщальныхъ производствъ.																			
Одеколона	—	—	—	—	—	—	—	—	—	—	—	—	—	—	—	—	—	—	—
Главовахъ напиктовъ	5 5	—	3 3	400	—	—	1 1	150	1 2	150	2 2	1000	1 1	200	—	—	—	—	—
Нипировскихъ гильзъ	—	—	—	—	1 22	2000	—	—	2 2	100	2 2	400	—	—	—	—	—	—	—
Спичечныя	—	—	—	—	—	—	—	—	—	—	—	—	—	—	—	—	—	—	—
Букашныя	—	—	—	—	—	—	1 8	900	—	—	—	—	—	—	—	—	—	—	—
Итого	26 163	32	17 33	6180	22 47	11685	275 526	664775	28 50	11880	36 74	21850	249 641	665130	14100	99 523	120 1360	1771 5133	6384810

*) Означъ значокъ въ столбцахъ, а другой устроенъ исключительнѣе для уездъ владимирск.

ВЪДОМОСТЬ

О ПОДАТЯХЪ И НЕДОИМБАХЪ ПО СЪДЛЕЦКОЙ ГУБЕРНИИ.

за 1902 годъ.

ГОДЫ ПОДАТЕЙ	Сдвояло поступить.				Вновь присяено.			
	Недоимок.		Оклада.		Недоимок.		Оклада.	
	ру б л и ко п ѣ й к и.							
I.								
ПОДАТИ И ОБЛАДНЫЕ ПЛАТЕЖИ:								
а) Дворские:								
Поземельный налог — основной . . .	3443	93	165776	57	338	58	689	95
добавочный . . .	1205	85	58022	40	188	52	256	87
Податная подать — основная . . .	1875	99	82424	50	3258	32	1145	25
добавочная . . .	609	43	19638	29	2261	18	572	96
б) Поисские:								
Поземельный налог — основной . . .	—	—	11757	25	—	—	5	24
добавочный . . .	—	—	3342	51	—	—	1	83
Податная подать . . .	—	—	12818	—	—	—	—	—
в) Крестьянские:								
Поземельный налог — основной . . .	2	47	131808	66	200	53	314	9
добавочный . . .	8	59	45934	3	70	14	113	48
Податная подать . . .	7	50	142400	—	188	—	314	—
Сборъ съ недвижимой собственности на содержание гмианных судовъ . . .	331	65	25867	35	110	3	—	55
г) Городские:								
Податная подать . . .	5025	1	87398	64	421	24	—	—
Бюджетный авансовый . . .	191	96	2187	69	—	—	—	—
Государственный квартирный налогъ . . .	291	59	8169	50	189	13	29	72
Экзекуционные штрафы . . .	641	21	—	—	9143	18	—	—
Итого	13655	18	797545	39	16568	85	3443	94
Сверхъ того поступило:								
за другиа гудершия . . .	—	—	—	—	—	—	291	24
въ счетъ будущихъ платежей . . .	—	—	—	—	—	—	96	56
Всего	13655	18	797545	39	16568	85	3831	74
II.								
ПОДАТНЫХЪ НЕДОИМОКЪ РАЗРО-								
ЧЕННЫХЪ:								
Поземельный налогъ — основной . . .	95	46	—	—	1977	63	414	30
добавочный . . .	33	41	—	—	692	17	145	1
Податная подать — основная . . .	34	75	—	—	743	—	143	—
добавочная . . .	7	3	—	—	178	40	35	92
Итого окладныхъ недоимокъ	170	65	—	—	3591	20	738	23
Неоладныхъ:								
Наслѣдственныхъ пошлинь . . .	2614	50	—	—	—	—	—	—
Всего разсроченныхъ	2785	15	—	—	3591	20	738	23

И с к а ю ч е н о.		В з ѣ м а н о.		Осталося къ 1-му Января 1905 года.									
Недоимок.	Оклада.	Недоимок.	Оклада.	Недоимок.	Оклада.	ВСЕГО.							
ру б л и н и ко п ѣ й к и.													
1979	65	1567	90	1517	19	163374	42	485	67	1524	20	2009	87
692	41	750	95	530	91	56885	10	171	5	643	22	814	27
763	—	683	79	3741	55	81817	32	629	76	1068	64	1698	40
200	56	226	50	2527	62	19673	3	142	43	311	72	454	15
—	—	—	—	—	—	11762	49	—	—	—	—	—	—
—	—	—	—	—	—	3317	43	—	—	26	91	26	91
—	—	—	—	—	—	12818	—	—	—	—	—	—	—
—	—	177	26	203	—	131937	38	—	—	8	11	8	11
—	—	70	67	78	73	45971	43	—	—	5	41	5	41
—	—	144	22	187	50	142531	28	8	—	38	50	46	50
—	—	—	—	—	—	200	7	25604	27	239	99	202	94
1	62	60	69	200	7	25604	27	239	99	202	94	442	93
536	14	129	80	3369	9	85118	25	1541	2	2150	59	3691	61
—	—	—	—	89	16	2079	40	102	80	108	29	211	9
146	17	278	4	283	26	7712	68	51	29	208	50	259	79
12	36	—	—	8701	59	—	—	1070	44	—	—	1070	44
4331	91	4089	82	21429	67	790602	48	4442	45	6297	3	10739	48
—	—	—	—	—	—	291	24	—	—	—	—	—	—
—	—	—	—	—	—	96	56	—	—	—	—	—	—
4331	91	4089	82	21429	67	790990	28	4442	45	6297	3	10739	48
538	58	—	—	1230	52	101	63	303	99	312	67	616	66
188	52	—	—	431	75	34	52	105	31	110	49	215	80
220	31	—	—	413	38	63	38	144	6	79	62	223	68
61	90	—	—	95	79	13	51	27	74	22	41	50	15
1009	31	—	—	2171	44	213	4	581	10	525	19	1106	29
1022	65	—	—	155	72	—	—	1436	13	—	—	1436	13
2031	96	—	—	2327	16	213	4	2017	23	525	19	2542	42

SECTION 1				SECTION 2				SECTION 3			
NO.	DATE	DESCRIPTION	AMOUNT	NO.	DATE	DESCRIPTION	AMOUNT	NO.	DATE	DESCRIPTION	AMOUNT
10	1881		1000	15	1882		1000	20	1883		1000
20	1884		1000	25	1885		1000	30	1886		1000
30	1887		1000	35	1888		1000	40	1889		1000
40	1890		1000	45	1891		1000	50	1892		1000
50	1893		1000	55	1894		1000	60	1895		1000
60	1896		1000	65	1897		1000	70	1898		1000
70	1899		1000	75	1900		1000	80	1901		1000
80	1902		1000	85	1903		1000	90	1904		1000
90	1905		1000	95	1906		1000	100	1907		1000

ВѢДОМОСТЬ

ОБЪ ОБОРОТАХЪ ШТАТНЫХЪ СУММЪ ГОРОДСКИХЪ КАССЪ
СѢДЛЕЦКОЙ ГУБЕРНИИ

за 1902 годъ.

ВЪДОМОСТЬ О ГОРОДСКИХЪ ДОХОДАХЪ.

Наименованіе городовъ.	ДОХОДЫ ОБЫКНОВЕННЫЕ.							Доходы чрезвычайные: отъ казны, изъ городского капитала, недвижимъ и др. источниковъ.	ВСЕГО.
	Съ городскихъ имуществъ и оброчн. статей.	Сборъ съ владельцевъ недвижимыхъ имуществъ.	Сборъ съ промышленниковъ и торговцевъ (капоновъ).	Налоги косвенные.	Доходы вспомога- тельные.	Доходы мелочные и случайные.			
	Р У Б Л И И К О П Ъ Й К И.								
Гор. Съдлецъ .	7737 84 1/2	7200 75 1/2	3389 65	12387 24 1/2	3063 53	400 10 1/2	18304 81	52483 94	
„ Бѣла . .	137 80	3840 77	1688 35	3210 91	— —	1515 —	2412 27	12805 10	
„ Венгровъ .	199 —	1717 —	1690 —	2047 —	240 —	16 —	4479 97	10388 97	
„ Влодава .	16 20	1973 88	666 35	1635 73	51 —	— —	7537 86 1/2	11881 2 1/2	
„ Гарволинъ .	— —	1983 —	1098 —	1798 —	— —	— —	1915 79	6794 79	
„ Желеховъ .	22 —	1989 —	1058 —	1338 —	120 —	14 —	1567 3 1/2	6108 3 1/2	
„ Луговъ . .	728 66	2524 77	1680 40	2260 94	1511 95	3 —	3392 72 3/4	12102 45 3/4	
„ Межирѣчье .	— —	968 70	679 —	2560 71	— —	119 55	8349 87 1/2	12677 83 1/2	
„ Парчевъ .	100 86 1/2	1142 37	976 15	356 2	— —	28 82	1195 20	3799 42 1/2	
„ Радинъ . .	10 —	2048 —	664 —	906 —	— —	— —	3160 26 1/4	6788 26 1/4	
„ Соколовъ .	193 —	1736 23 1/2	845 —	1708 —	112 —	— —	695 76 3/4	5290 1/4	
„ Тересполь .	122 50	877 53	146 25	— —	— —	— —	2227 59 3/4	3373 87 3/4	
Итого .	9267 87	28002 1	14581 15	30208 55 1/2	5098 48	2096 47 1/2	55239 17	144493 71	

ВЪДОМОСТЬ О ГОРОДСКИХЪ РАСХОДАХЪ.

Наименованіе городовъ.	РАСХОДЫ ТЕКУЩІЕ.							Расходы единоразовые: по городскому управленію, по строительной части и на др. надобности.	ВСЕГО.
	Содержаніе мѣст и лицъ городского управленія.	Содержаніе городскихъ имуществъ и наемъ отъ города помѣщаній.	На благоустройство городовъ.	Содержаніе благотвор. и другихъ общественныхъ заведеній.	Уплата долговъ и составленіе запаснаго капитала.	Мелочные и экстраординарные расходы.			
	Р У Б Л И И К О П Ъ Й К И.								
Гор. Съдлецъ .	18336 88 1/2	2568 15 1/2	1255 75	1360 —	8000 —	965 80	11356 74	43843 33	
„ Бѣла . .	2583 5	2126 43 1/2	1059 50	67 37	2515 —	724 13	978 18	10053 66 1/2	
„ Венгровъ .	2266 —	1529 —	775 —	71 —	— —	104 —	377 —	5122 —	
„ Влодава .	1351 91 1/2	1198 37	378 50	23 33	988 72	454 55	1090 99	5486 37 1/2	
„ Гарволинъ .	2049 —	1541 —	561 —	152 —	— —	512 —	787 —	5602 —	
„ Желеховъ .	1785 —	1203 —	488 —	50 —	— —	475 —	847 —	4848 —	
„ Луговъ . .	3060 59	1169 34	3154 33	222 70	1674 58 1/2	122 30	310 61	9714 45 1/4	
„ Межирѣчье .	2556 79	2125 34	582 30	267 86	— —	738 7	714 44 1/2	6985 80 1/2	
„ Парчевъ .	1590 —	649 72	13 50	248 37	700 —	248 53	282 45	3732 57	
„ Радинъ . .	2185 —	1248 —	283 —	53 —	— —	427 —	— —	4196 —	
„ Соколовъ .	1832 —	1561 —	958 —	22 —	— —	221 —	— —	4594 —	
„ Тересполь .	905 —	350 57 1/2	148 50	89 48	— —	51 36	88 28	1633 19 1/2	
Итого .	40502 23	17269 93 1/2	9657 38	2627 11	13878 30 1/4	5043 74	16832 69 1/2	105811 39 1/4	

В Ъ Д О М О С Т Ъ

О Б Ъ О Б О Р О Т Ъ П О Ч Т О В О - Т Е Л Е Г Р А Ф Н Ъ Х С У М М Ъ
В Ъ С Ъ Д Л Е Ц К О Й Г У Б Е Р Н И И

в ъ 1902 г о д у .

НАИМЕНОВАНИЕ ПРИХОДА И РАСХОДА ПОЧТОВО-ТЕЛЕГРАФ- НЫХЪ СУММЪ.	Руб.	коп.
П Р И Х О Д Ъ.		
За почтовые марки	65182	83
» штепельные конверты	5922	39 ¹ / ₂
» бланки для закрытыхъ и открытыхъ писемъ и почтов. бандероли	16014	49
» бланки для переводныхъ денегъ	4240	5
» пересылку корреспонденціи неоплач. штепелемъ или марками .	6110	29
» періодическія изданія	14	80
» страхованіе	2357	19
» росписки въ приемъ на почту корреспонденціи и за заказъ .	2509	1
» корреспонденцію съ наложеннымъ платежемъ	309	60
Сборъ съ проѣзжающихъ на почтовыхъ лошадяхъ	23	30
За передачу телеграфныхъ депешъ	21350	19
Разные доходы	66	94
Итого .	124101	9
Р А С Х О Д Ъ.		
На содержаніе личнаго состава	47430	44
» хозяйственныя расходы	12833	50
» прогоны за возку почтъ и эстафетъ	11793	17
» леченіе нижнихъ служителей	22	12
» пересылку депешъ и возвратъ подателямъ	1201	99
» ремонтъ телеграфныхъ линій	3132	44
» разные расходы	6414	34
Итого .	82828	—

ВЪДОМОСТЬ

О ПОЛУЧЕННОЙ И ОТПРАВЛЕННОЙ КОРРЕСПОНДЕНЦИИ ПО ПОЧТОВО-
ТЕЛЕГРАФНЫМЪ УЧРЕЖДЕНИЯМЪ СВЯЗЦКОЙ ГУБЕРНИИ.

въ 1902 году.

НАИМЕНОВАНИЕ РОДА КОРРЕСПОНДЕНЦИИ.	Отправлено.	Получено.
I. ПОЧТОВОЙ ВНУТРЕННЕЙ.		
<i>а) Иногородной.</i>		
Писемъ—закрытыхъ оплаченныхъ	—	1851408
не вполнѣ оплаченныхъ	—	58848
бесплатныхъ	—	683346
открытыхъ	—	1269412
заказныхъ	—	125468
Бандерольныхъ отправлений	—	185115
Денежныхъ и цѣнныхъ пакетовъ	33288	71239
цѣнностью на сумму руб.	3361307	4755207
Посылокъ и узловъ цѣнныхъ	5722	11251
цѣнностью на сумму руб.	318864	135197
Посылокъ безъ цѣны	2622	8324
Абонементныхъ періодическихъ изданій	32426	1199674
Корреспонденціи съ наложеннымъ платежемъ	3385	8066
цѣнностью на сумму руб.	22778	54875
<i>б) Городской.</i>		
Писемъ—закрытыхъ	—	24890
открытыхъ	—	12845
заказныхъ	—	1014
Бандерольныхъ отправлений	—	16954
Денежныхъ и цѣнныхъ пакетовъ	—	853
цѣнностью на сумму руб.	—	8350
II. ПОЧТОВОЙ МЕЖДУНАРОДНОЙ.		
Писемъ—франкированныхъ	96608	147936
нефранкированныхъ	6626	11854
открытыхъ	71205	102230
рекомендованныхъ	3981	10046
Бандерольныхъ отправлений	19172	34880
Абонементныхъ періодическихъ изданій	—	15295
Денежныхъ и цѣнныхъ пакетовъ	1864	1377
цѣнностью на сумму руб.	127177	147217
Посылокъ и узловъ цѣнныхъ	60	65
цѣнностью на сумму руб.	2127	3546
Посылокъ безъ цѣны	12	475
III. ТЕЛЕГРАФНОЙ.		
<i>а) Внутренней.</i>		
Телеграммъ—тарифныхъ	27992	37712
бесплатныхъ	1215	4381
<i>б) Международной.</i>		
Телеграммъ—тарифныхъ	1152	1516
бесплатныхъ	52	39
Денежныхъ переводовъ — по почтѣ	54504	54083
и по телеграфу	404	484
на сумму руб.	1352709	1385682

ВѢДОМОСТЬ

О ПОЖАРАХЪ ВЪ СЪДЛЕЦКОЙ ГУБЕРНИИ

въ 1902 году.

Наименование городов и уездов.	Въ зимніе мѣсяцы.			Въ весенніе мѣсяцы.			Въ лѣтніе мѣсяцы.			Въ осенніе мѣсяцы.			Всего въ году.			Причины пожаровъ.				
	Число.			Число.			Число.			Число.			Число.			Отъ молніи.	Отъ удара электрич. тока.	Отъ неисправности водопровода.	Отъ неисправности водост.	Отъ неисправности водопровод.
	Пожаровъ.	Сгорѣвшихъ строеній.	Сумма убытковъ въ рублѣхъ.	Пожаровъ.	Сгорѣвшихъ строеній.	Сумма убытковъ въ рублѣхъ.	Пожаровъ.	Сгорѣвшихъ строеній.	Сумма убытковъ въ рублѣхъ.	Пожаровъ.	Сгорѣвшихъ строеній.	Сумма убытковъ въ рублѣхъ.	Пожаровъ.	Сгорѣвшихъ строеній.	Сумма убытковъ въ рублѣхъ.					
Губернскій гор. Съездъ	—	—	—	1	1	234	1	1	80	1	1	20	3	3	334	—	—	—	—	3
Създцкій уѣздъ	2	2	2510	3	3	1010	11	36	19022	5	9	3510	21	50	26052	5	3	3	3	7
Гор. Бѣла	—	—	—	1	1	1200	1	1	510	1	1	320	3	3	2030	—	—	—	—	3
„ Тересполь	—	—	—	—	—	—	—	—	—	—	—	—	—	—	—	—	—	—	—	—
Вѣльскій уѣздъ	13	13	4000	17	17	13554	11	11	10050	2	2	110	43	43	27714	3	8	1	11	20
Гор. Венгровъ	—	—	—	1	1	2690	—	—	—	—	—	—	1	1	27	2690	—	—	—	1
Венгровскій уѣздъ	3	8	2270	5	6	4200	6	7	1913	7	8	3680	21	29	12063	2	—	—	—	2
Гор. Влодава	—	—	—	—	—	—	1	10	5650	—	—	—	1	10	5650	—	—	—	1	—
„ Парчевъ	—	—	—	—	—	—	1	1	2000	1	6	901	2	7	2901	—	—	—	1	1
Влодавскій уѣздъ	5	9	1950	4	42	8900	10	14	2925	6	10	2255	25	55	16030	2	2	2	2	5
Гор. Гарволинъ	—	—	—	—	—	—	—	—	—	—	—	—	—	—	—	—	—	—	—	—
„ Желхозъ	—	—	—	—	—	—	—	—	—	1	1	49	1	1	49	—	—	—	1	—
Гарволинскій уѣздъ	6	11	3992	10	7	4628	19	51	10852	9	17	9780	44	86	29252	9	2	—	3	50
Константиновскій уѣздъ	6	9	3418	11	11	4142	9	39	9218	5	5	2435	31	64	19213	1	1	—	—	2
Гор. Луковъ	—	—	—	—	—	—	—	—	—	—	—	—	—	—	—	—	—	—	—	—
Луковскій уѣздъ	4	26	3610	8	201	19790	15	102	13680	8	30	4880	35	359	41960	3	1	11	10	10
Гор. Радивъ	—	—	—	—	—	—	1	1	30	—	—	—	1	1	30	—	—	—	—	1
„ Мешарьѣе	1	2	445	1	1	11	1	2	246	1	1	100	4	6	802	—	—	2	1	1
Радивскій уѣздъ	3	3	1475	7	61	10930	7	28	3677	6	11	982	23	103	17064	2	2	1	5	13
Гор. Соколовъ	—	—	—	—	—	—	—	—	—	—	—	—	—	—	—	—	—	—	—	—
Соколовскій уѣздъ	—	—	—	1	1	540	—	—	—	—	—	—	—	—	—	—	—	—	—	—
Итого по городамъ	1	2	445	4	30	4135	6	16	8516	5	10	1390	16	58	14486	—	—	—	5	3
„ уѣздамъ	42	81	23225	66	329	67694	91	292	72087	54	100	30932	253	802	193938	29	21	18	43	142
Всего по губерніи	43	83	23670	70	359	71829	97	308	80603	59	110	32322	269	860	208424	29	21	23	46	150

Year	Jan	Feb	Mar	Apr	May	June	July	Aug	Sept	Oct	Nov	Dec	Total
1890	1000	1200	1500	1800	2000	2200	2500	2800	3000	3200	3500	3800	30000
1891	1100	1300	1600	1900	2100	2300	2600	2900	3100	3300	3600	3900	31000
1892	1200	1400	1700	2000	2200	2400	2700	3000	3200	3400	3700	4000	32000
1893	1300	1500	1800	2100	2300	2500	2800	3100	3300	3500	3800	4100	33000
1894	1400	1600	1900	2200	2400	2600	2900	3200	3400	3600	3900	4200	34000
1895	1500	1700	2000	2300	2500	2700	3000	3300	3500	3700	4000	4300	35000
1896	1600	1800	2100	2400	2600	2800	3100	3400	3600	3800	4100	4400	36000
1897	1700	1900	2200	2500	2700	2900	3200	3500	3700	3900	4200	4500	37000
1898	1800	2000	2300	2600	2800	3000	3300	3600	3800	4000	4300	4600	38000
1899	1900	2100	2400	2700	2900	3100	3400	3700	3900	4100	4400	4700	39000
1900	2000	2200	2500	2800	3000	3200	3500	3800	4000	4200	4500	4800	40000

ВѢДОМОСТЬ

О НАСИЛЬСТВЕННЫХЪ И СЛУЧАЙНЫХЪ СМЕРТЯХЪ

ПО СѢДЛЕЦКОЙ ГУБЕРНИИ

за 1902 годъ.

MEMORANDUM FOR THE RECORD

DATE	INITIALS	DESCRIPTION	AMOUNT	CHECK NO.	DEPOSITED	BALANCE
10/1	Y	100	100			100
10/2	Y	100	100			200
10/3	Y	100	100			300
10/4	Y	100	100			400
10/5	Y	100	100			500
10/6	Y	100	100			600
10/7	Y	100	100			700
10/8	Y	100	100			800
10/9	Y	100	100			900
10/10	Y	100	100			1000
10/11	Y	100	100			1100
10/12	Y	100	100			1200
10/13	Y	100	100			1300
10/14	Y	100	100			1400
10/15	Y	100	100			1500
10/16	Y	100	100			1600
10/17	Y	100	100			1700
10/18	Y	100	100			1800
10/19	Y	100	100			1900
10/20	Y	100	100			2000
10/21	Y	100	100			2100
10/22	Y	100	100			2200
10/23	Y	100	100			2300
10/24	Y	100	100			2400
10/25	Y	100	100			2500
10/26	Y	100	100			2600
10/27	Y	100	100			2700
10/28	Y	100	100			2800
10/29	Y	100	100			2900
10/30	Y	100	100			3000
10/31	Y	100	100			3100

ВѢДОМОСТЬ

О ЧИСЛѢ И РОДѢ ПРЕСТУПЛЕНІЙ ВЪ СЯДЛЕЦКОЙ ГУБЕРНІИ

въ 1902 году.

РОДЪ ПРЕСТУПЛЕНІЙ.	Число преступленій.		ВЪ ТОМЪ									
	Число привлеченныхъ къ судебной ответственности.		Дворянъ помест.		Дворянъ личнаго дворянства.		Крестьянъ и купцовъ.		Мѣщанъ.			
	Муж.	Жен.	М.	Ж.	М.	Ж.	М.	Ж.	М.	Ж.	М.	Ж.
	Муж.	Жен.	М.	Ж.	М.	Ж.	М.	Ж.	М.	Ж.	М.	Ж.
Нанесеніе обиды на словахъ и дѣйств.	527	542	127	1	—	—	—	—	85	23	—	—
Нарушеніе полицейскихъ правилъ.	5050	5805	421	7	1	3	—	28	4	1519	137	
Нарушеніе питейнаго устава	83	88	10	—	—	—	—	—	54	6	—	
Невполненіе власти	539	783	123	—	—	—	—	2	212	64	—	
Бродяжничество	185	164	39	—	—	1	—	1	—	45	16	
Растрата чужаго имущества	10	14	—	—	—	—	—	—	5	—	—	
Упускъ арестантовъ.	17	22	—	—	—	—	—	—	7	—	—	
Обманъ	42	32	9	—	—	—	—	—	19	4	—	
Поджогъ	8	8	1	—	—	—	—	—	4	—	—	
Джесприсага	1	3	—	—	—	—	—	—	—	—	—	
Поджогъ	54	61	10	—	—	—	—	—	12	—	—	
Неосторожное обращеніе съ огнемъ	99	99	20	—	—	—	—	—	20	2	—	
Украденіе кражи	42	50	4	—	—	—	—	—	9	—	—	
Покупка закъ-до-краденнаго	49	51	16	—	—	—	—	—	22	11	—	
Простая кража	1123	1107	108	—	—	—	—	—	283	29	—	
Брава со вломомъ	173	147	—	—	—	—	—	—	44	—	—	
Мошенничество	19	19	2	—	—	—	—	—	8	—	—	
Грабевъ	33	82	3	—	—	—	—	—	35	—	—	
Присвоеніе чужой собственности	92	102	9	—	—	1	—	—	9	—	—	
Дѣтубійство	12	—	11	—	—	—	—	—	—	2	—	
Отцеубійство	1	1	—	—	—	—	—	—	1	—	—	
Убійство	22	51	1	—	—	—	—	—	1	—	—	
Нанесеніе ранъ	93	157	4	3	—	—	—	—	29	—	—	
Отравы	10	7	5	—	—	—	—	—	—	—	—	
Нарушеніе устава о торговлѣ	142	155	27	—	—	—	—	—	99	14	—	
Святотатство	10	5	2	—	—	—	—	—	1	—	—	
Побѣгъ съ мѣста ссылки	11	16	1	—	—	—	—	—	9	1	—	
Нарушеніе пожарнаго устава	1996	2125	181	10	—	—	—	—	370	35	—	
Клевета	88	54	43	—	—	—	—	—	1	1	—	
Моноградство	162	114	1	—	—	—	—	—	39	—	—	
Изнасилованіе	5	5	—	—	—	—	—	—	1	—	—	
Покущеніе на самоубійство	9	9	1	—	—	—	—	—	3	—	—	
Покущеніе на убійство	1	3	—	—	—	—	—	—	—	—	—	
Всего по губерніи	10708	11881	1179	23	1	6	—	31	4	2946	347	

ЧИСЛЪ.										ВОЗРАСТЪ ПРЕСТУПНИКОВЪ.												
Врѣстн-яв.	Внѣшн-го сословія	Духовн-хъ сословія.	Внѣшн-го сословія	Внѣшн-го сословія	Внѣшн-го сословія	Внѣшн-го сословія	Внѣшн-го сословія	Внѣшн-го сословія	Внѣшн-го сословія	Внѣшн-го сословія	Внѣшн-го сословія	Внѣшн-го сословія	Внѣшн-го сословія	Внѣшн-го сословія	Внѣшн-го сословія	Внѣшн-го сословія	Внѣшн-го сословія	Внѣшн-го сословія	Внѣшн-го сословія	Внѣшн-го сословія		
М.	Ж.	М.	Ж.	М.	Ж.	М.	Ж.	М.	Ж.	М.	Ж.	М.	Ж.	М.	Ж.	М.	Ж.	М.	Ж.	М.	Ж.	
М.	Ж.	М.	Ж.	М.	Ж.	М.	Ж.	М.	Ж.	М.	Ж.	М.	Ж.	М.	Ж.	М.	Ж.	М.	Ж.	М.	Ж.	
412	89	3	1	40	12	14	5	41	11	124	26	159	32	127	38	60	11	15	4	2	—	
3839	246	20	1	389	32	25	7	234	31	779	66	1310	96	1614	141	1260	60	494	18	62	2	
20	3	—	—	14	1	—	—	—	1	1	1	29	1	35	4	17	3	4	—	—	—	
516	55	6	—	47	4	7	1	39	9	152	48	223	32	186	22	149	8	24	3	3	—	
91	18	1	—	25	5	9	1	26	8	34	18	38	5	35	7	20	1	—	1	—	—	
8	—	—	—	1	—	—	—	2	1	1	—	1	—	5	—	3	—	2	—	—	—	
15	—	—	—	—	—	—	—	1	4	5	—	6	—	6	—	—	—	—	—	—	—	
13	4	—	—	1	—	—	—	—	3	6	4	11	3	10	2	2	—	—	—	—	—	
3	1	—	—	1	—	—	—	1	1	—	—	3	—	2	—	—	—	—	—	—	—	
3	—	—	—	—	—	—	—	3	—	—	—	—	—	—	—	—	—	—	—	—	—	
42	9	—	—	7	1	4	—	6	1	12	2	12	4	13	—	8	2	6	1	—	—	
66	15	—	—	13	3	5	—	6	2	13	6	20	3	29	4	17	2	4	2	5	1	
37	4	—	—	4	—	—	—	2	7	15	—	19	1	6	2	1	—	—	—	—	—	
24	4	—	—	5	1	—	—	4	2	8	2	10	1	12	6	13	4	3	1	1	—	
748	73	6	—	10	6	34	3	106	16	222	19	320	26	260	30	140	12	22	1	3	1	
98	—	1	4	2	—	12	—	35	—	48	—	37	—	12	—	1	—	—	—	—	—	
7	—	—	—	4	2	—	—	—	—	7	1	5	1	4	—	2	—	—	—	—	—	
44	3	2	—	1	—	12	31	1	19	14	—	14	—	5	2	—	—	—	—	—	—	
84	6	—	—	8	3	4	6	1	19	1	28	6	26	—	15	1	4	—	—	—	—	
—	8	—	—	1	—	—	—	3	—	5	—	2	—	1	—	—	—	—	—	—	—	
—	—	—	—	—	—	—	—	—	—	—	—	—	—	—	—	—	—	—	—	—	—	
45	1	2	—	3	—	5	—	8	—	6	—	9	1	12	—	7	—	4	—	—	—	
119	3	1	—	5	1	—	11	1	52	—	55	2	25	—	11	1	2	—	—	—	—	
6	4	—	—	1	1	1	—	—	3	2	1	2	—	1	2	—	—	—	—	—	—	
25	6	—	—	31	7	6	1	11	—	34	7	37	8	31	7	21	4	10	—	5	—	
1	2	—	—	1	—	—	—	—	—	1	1	3	1	—	—	—	—	—	—	—	—	
7	—	—	—	—	—	5	—	3	—	1	—	4	1	2	—	—	—	—	—	—	—	
1681	138	—	—	64	8	18	6	68	19	240	17	609	52	599	58	395	22	156	7	46	—	
47	41	1	—	5	1	1	—	2	3	10	11	14	16	13	10	8	2	4	—	1	—	
73	1	—	—	2	—	—	5	17	—	31	—	34	1	26	—	4	—	—	—	—	—	
4	—	—	—	—	—	—	—	1	—	1	—	1	—	1	—	—	—	—	—	—	—	
6	1	—	—	—	—	—	—	1	—	4	—	3	1	1	—	—	—	—	—	—	—	
3	—	—	—	—	—	—	—	—	—	1	—	—	—	1	—	—	—	—	—	—	—	
8087	755	43	—	2	745	90	164	25	612	109	1817	232	3017	295	3161	338	2216	158	766	37	128	5

ВѢДОМОСТЬ

ПОУЪЗДНАГО РАСПРЕДѢЛЕНІЯ УЧЕБНЫХЪ ЗАВЕДЕНІЙ
ВЪ СѢДЛЕЦКОЙ ГУБЕРНІИ

въ 1902 году.

НАИМЕНОВАНИЕ УЧЕБНЫХ ЗАВЕДЕНИЙ.	Губ. Сидлец.						
	Сыдлецкий уезд.	Гор. Бѣла.	Гор. Тересполь.	Бѣльскій уезд.	Гор. Венгровъ.	Венгровскій уезд.	Гор. Вольва.
Среднія учебныя заведения	2	—	1	—	—	—	—
Спеціалныя учебныя заведения	—	—	1	—	—	—	—
4-хъ классовое городское мужское училище	—	—	—	—	—	—	—
Народныя училища:							
2-хъ классовыя—городскія мужскія	—	—	—	—	—	—	1
сельскія							
мужскія	—	—	—	—	—	—	—
обоюго пола	—	—	—	—	—	—	—
одноклассныя—городскія							
мужскія	2	—	1	—	—	—	—
женскія	2	—	1	—	—	—	1
обоюго пола	—	—	—	—	2	—	—
сельскія							
мужскія	—	—	—	—	2	—	—
женскія	—	—	—	—	2	—	—
обоюго пола	—	20	—	—	43	—	19
Школы грамотности	—	1	—	—	19	—	—
Церковно-приходскія школы	2	—	1	—	26	—	—
Воскресно-религійныя училища	1	—	—	—	1	—	—
Частныя учебныя заведения:							
Женскія училища II-го разряда	2	—	1	—	—	—	—
Начальная училища	1	—	—	—	—	—	—
Бантораты обоюго пола	—	1	—	—	—	1	—
Еврейскіе хедеры	101	20	53	—	21	39	12
Сельско-хозяйственная школа	—	—	—	—	—	—	—
Итого	113	42	59	—	113	42	32
							40

Губ. Пинск.	Воложинскій уезд.	Гор. Гараздинъ.	Гор. Желковъ.	Городецкія уезд.	Гор. Луковъ.	Луковскій уезд.	Константинопольскій уезд.	Гор. Радлинъ.	Гор. Мезарибное.	Радлинскій уезд.	Гор. Ожоловъ.	Солонскій уезд.	И Т О Г О.	
														—
—	—	—	—	—	—	—	—	—	—	—	—	—	—	1
—	—	—	—	—	1	—	—	—	—	—	—	—	—	1
—	—	—	—	—	—	—	—	—	1	—	—	—	—	3
—	—	—	—	—	—	—	—	—	—	—	1	—	—	1
—	—	—	—	—	—	—	—	—	—	—	—	—	—	2
—	—	—	—	—	—	—	—	—	1	—	—	—	—	4
—	—	—	—	—	—	—	—	—	1	1	—	1	—	7
1	—	1	1	—	1	—	—	—	—	—	—	—	—	6
—	—	—	—	—	—	—	—	—	—	—	—	—	—	2
—	—	—	—	—	—	—	—	—	—	—	—	—	—	3
—	59	—	—	35	—	13	36	—	—	20	—	26	—	271
—	22	—	—	—	—	19	—	—	—	—	—	—	—	5
—	20	—	—	—	1	—	21	—	—	10	—	1	—	82
—	—	—	—	2	—	—	—	—	—	—	1	—	—	5
—	—	—	—	—	1	—	—	—	—	—	—	—	—	4
—	10	—	—	6	—	3	—	—	1	—	—	—	—	3
27	33	8	16	1	31	4	59	14	68	8	38	21	—	612
—	—	—	—	1	—	—	—	—	—	—	—	—	—	1
28	144	9	17	47	35	20	137	16	71	63	41	54	—	1123

ВѢДОМОСТЬ


О ЧИСЛѢ УЧАЩИХСЯ ВЪ СЫДЛЕЦКОЙ ГУБЕРНИИ


въ 1902 году.


STATE OF NEW YORK


IN SENATE

NAME	RESIDENCE	TERM	DATE	AGE	EDUCATION	RELIGION	PARTY	REMARKS
100	111	11	11	11	11	11	11	11
101	112	12	12	12	12	12	12	12
102	113	13	13	13	13	13	13	13
103	114	14	14	14	14	14	14	14
104	115	15	15	15	15	15	15	15
105	116	16	16	16	16	16	16	16
106	117	17	17	17	17	17	17	17
107	118	18	18	18	18	18	18	18
108	119	19	19	19	19	19	19	19
109	120	20	20	20	20	20	20	20
110	121	21	21	21	21	21	21	21
111	122	22	22	22	22	22	22	22
112	123	23	23	23	23	23	23	23
113	124	24	24	24	24	24	24	24
114	125	25	25	25	25	25	25	25
115	126	26	26	26	26	26	26	26
116	127	27	27	27	27	27	27	27
117	128	28	28	28	28	28	28	28
118	129	29	29	29	29	29	29	29
119	130	30	30	30	30	30	30	30
120	131	31	31	31	31	31	31	31
121	132	32	32	32	32	32	32	32
122	133	33	33	33	33	33	33	33
123	134	34	34	34	34	34	34	34
124	135	35	35	35	35	35	35	35
125	136	36	36	36	36	36	36	36
126	137	37	37	37	37	37	37	37
127	138	38	38	38	38	38	38	38
128	139	39	39	39	39	39	39	39
129	140	40	40	40	40	40	40	40
130	141	41	41	41	41	41	41	41
131	142	42	42	42	42	42	42	42
132	143	43	43	43	43	43	43	43
133	144	44	44	44	44	44	44	44
134	145	45	45	45	45	45	45	45
135	146	46	46	46	46	46	46	46
136	147	47	47	47	47	47	47	47
137	148	48	48	48	48	48	48	48
138	149	49	49	49	49	49	49	49
139	150	50	50	50	50	50	50	50
140	151	51	51	51	51	51	51	51
141	152	52	52	52	52	52	52	52
142	153	53	53	53	53	53	53	53
143	154	54	54	54	54	54	54	54
144	155	55	55	55	55	55	55	55
145	156	56	56	56	56	56	56	56
146	157	57	57	57	57	57	57	57
147	158	58	58	58	58	58	58	58
148	159	59	59	59	59	59	59	59
149	160	60	60	60	60	60	60	60
150	161	61	61	61	61	61	61	61
151	162	62	62	62	62	62	62	62
152	163	63	63	63	63	63	63	63
153	164	64	64	64	64	64	64	64
154	165	65	65	65	65	65	65	65
155	166	66	66	66	66	66	66	66
156	167	67	67	67	67	67	67	67
157	168	68	68	68	68	68	68	68
158	169	69	69	69	69	69	69	69
159	170	70	70	70	70	70	70	70
160	171	71	71	71	71	71	71	71
161	172	72	72	72	72	72	72	72
162	173	73	73	73	73	73	73	73
163	174	74	74	74	74	74	74	74
164	175	75	75	75	75	75	75	75
165	176	76	76	76	76	76	76	76
166	177	77	77	77	77	77	77	77
167	178	78	78	78	78	78	78	78
168	179	79	79	79	79	79	79	79
169	180	80	80	80	80	80	80	80
170	181	81	81	81	81	81	81	81
171	182	82	82	82	82	82	82	82
172	183	83	83	83	83	83	83	83
173	184	84	84	84	84	84	84	84
174	185	85	85	85	85	85	85	85
175	186	86	86	86	86	86	86	86
176	187	87	87	87	87	87	87	87
177	188	88	88	88	88	88	88	88
178	189	89	89	89	89	89	89	89
179	190	90	90	90	90	90	90	90
180	191	91	91	91	91	91	91	91
181	192	92	92	92	92	92	92	92
182	193	93	93	93	93	93	93	93
183	194	94	94	94	94	94	94	94
184	195	95	95	95	95	95	95	95
185	196	96	96	96	96	96	96	96
186	197	97	97	97	97	97	97	97
187	198	98	98	98	98	98	98	98
188	199	99	99	99	99	99	99	99
189	200	100	100	100	100	100	100	100









Du 12p

rep 5p

JW

