



45-79 a
XII 2
-1903



I
5776



492
VII-2


I
576

ЦЕНТРАЛЬНЫЙ
СТАТИСТИЧЕСКИЙ КОМИТЕТ
МИНИСТЕРСТВА ВЪНТРЕННИХЪ ДѢЛЪ



ОБЗОРЪ СѢДЛЕЦКОЙ ГУБЕРНІИ

за 1903 годъ.



ГОР. СѢДЛЕЦЪ.

ПЕЧАТАНО ВЪ ТИПОГРАФИИ ГУБЕРНСКАГО ПРАВЛЕНІЯ.

1904.

301938

ГОСУДАРСТВЕННАЯ
ПУБЛИЧНАЯ
ИСТОРИЧЕСКАЯ
БИБЛИОТЕКА РСФСР
№ 33178 1982 г.

ОГЛАВЛЕНИЕ

ОБЗОРА СЫДЛЕЦКОЙ ГУБЕРНИИ

за 1903 годъ.

Введеніе	Стран.
- - - - -	1—2

I. ЕСТЕСТВЕННЫЯ И ПРОИЗВОДИТЕЛЬНЫЯ СИЛЫ ГУБЕРНИИ И ЭКОНОМИЧЕСКАЯ ДѢЯТЕЛЬНОСТЬ НАСЕЛЕНІЯ.

Земледѣліе	3—10
Животноводство	10—13
Обезпеченіе народнаго продовольствія	13—14
Лѣсоводство	14—15
Промыслы городского и сельскаго населенія	15—16
Промышленность заводская и фабричная	16—19
Промышленныя заведенія, подвѣдомственныя фабричной инспекціи	19—20
Торговля	20—24
Кредитъ	24—29
Состояніе населенія	29—33
Движеніе населенія	33—38

II. ПОДАТИ И ПОВИННОСТИ.

Государственные сборы:	
Окладные сборы	39—41
Неокладные сборы	41—42
Податныя недоимки разероченныя	42—43
Чрезвычайные доходы	43
Государственные и губернскіе сборы:	
Транспортный сбор	43—44
Губернскіе земскіе сборы:	
Дорожный сбор	44—45
Страховой сбор	45—46
Сборъ по застрахованію рогатаго скота отъ чумы	46—47
Божничный сборъ	47
Мѣстные сборы:	
Гминные сборы	47—48
Городскіе доходы и расходы	48—49
Акцизные сборы	49
Натуральная повинности:	
Квартирная повинность	49—50
Подводная повинность	50—51
Дорожная (шарварковая) повинность	51
Воинская повинность	51—53

III. ОБЩЕСТВЕННОЕ БЛАГОУСТРОЙСТВО И БЛАГОЧИНІЕ.

Казенныя и общественныя зданія	54
Пути сообщенія	55
Почты и телеграфы	55—56
Народная нравственность	56—58
Арестныя помѣщенія и тюрьмы	58—59
Пожары и пожарныя команды	60

IV. НАРОДНОЕ ЗДРАВІЕ.

Врачебно-медицинскій персоналъ и аптеки	- - - - -	61
Врачебная помощь	- - - - -	61—62
Эпидеміи	- - - - -	62—64
Больницы	- - - - -	64—66

V. ОБЩЕСТВЕННОЕ ПРИЗВАНІЕ.

Дома призрѣнія калѣкъ и старцевъ	- - - - -	67—68
Дѣтскіе пріюты	- - - - -	68—70
Сѣдлецкое приходское Православное Попечительство	- - - - -	70—71
Сѣдлецкое мѣстное Управленіе Общества Краснаго Креста	- - - - -	71—73
Общества пособія бѣднымъ	- - - - -	73—75
Губернское Попечительство о народной трезвости	- - - - -	75—77
Общества потребителей	- - - - -	77—79

VI. НАСИЛЬСТВЕННЫЯ И СЛУЧАЙНЫЯ СМЕРТИ, РАЗЛИЧНЫЯ ПРОИСШЕСТВІЯ И НАРОДНЫЯ БѢДСТВІЯ.

Насильственныя и случайныя смерти	- - - - -	80
Различныя происшествія и народныя бѣдствія	- - - - -	80—81

VII. ВЕТЕРИНАРНОЕ ДѢЛО.

Личный составъ Ветеринарно-врачебнаго Управленія	- - - - -	82
Эпизоотіи	- - - - -	82—83

VIII. НАРОДНОЕ ОБРАЗОВАНІЕ.

Учебныя заведенія и учащіеся	- - - - -	84—85
Народное образованіе:		
Начальныя училища и Аугсбургско-евангелическіе кантораты	- - - - -	85—86
Церковно-приходскія школы, школы грамоты и воскресно-ремесленныя училища	- - - - -	86
Частныя учебныя заведенія	- - - - -	86—87
Библіотеки, народныя читальни и проч.	- - - - -	87
Типографіи, литографіи, фотографіи и книжныя магазины	- - - - -	87

IX. КРЕСТЬЯНСКОЕ ДѢЛО	- - - - -	88—91
-----------------------	-----------	-------

ВѢДОМОСТИ КЪ ОБЗОРУ СѢДЛЕЦКОЙ ГУБЕРНІИ за 1903 годъ.

Вѣдомость о посѣвѣ и урожаѣ озимыхъ и яровыхъ хлѣбовъ.	
" о фабрикахъ и заводахъ.	
" о податяхъ и недоимкахъ.	
" объ оборотахъ штатныхъ суммъ городскихъ кассъ.	
" объ оборотахъ почтово-телеграфныхъ суммъ.	
" о полученной и отправленной корреспонденціи по почтово-телеграфнымъ учрежденіямъ.	
" о пожарахъ.	
" о насильственныхъ и случайныхъ смертяхъ.	
" о числѣ и родѣ преступленій.	
" поуѣзднаго распредѣленія учебныхъ заведеній.	
" о числѣ учащихся.	

ОБЗОРЪ

СЪДЛЕЦКОЙ ГУБЕРНІИ

за 1903 годъ.



Сѣдлецкая губернія, находящаяся въ серединѣ восточной части Привислинскаго края и лежащая между $51^{\circ} 16'$ и $52^{\circ} 42'$ сѣверной широты и между $6^{\circ} 37'$ и $9^{\circ} 51'$ западной долготы (отъ С.-Петербурга), граничитъ съ сѣвера, сѣверо-востока и востока, по рѣкѣ Бугу, съ Ломжинскою и Гродненскою губерніями, съ юго-востока—съ Волынскою губерніею, съ юга—съ Люблинскою губерніею, съ юго-запада, по рѣкѣ Вислѣ,—съ Радомскою губерніею и съ запада и сѣверо-запада—съ Варшавскою губерніею.

Въ топографическомъ отношеніи Сѣдлецкая губернія представляетъ изъ себя ровную и низменную поверхность съ небольшимъ наклономъ къ сѣверо-западу и съ незначительною возвышенностью по серединѣ. Юго-восточная часть покрыта озерами; вся-же губернія изрѣдка перерѣзывается небольшими съ плоскими берегами рѣчками, впадающими въ рѣку Вислу, Западный Бугъ и отчасти въ рѣку Вепрь. Кромѣ того, во многихъ мѣстахъ попадаются пески и болота съ остатками прежнихъ дремучихъ лѣсовъ.

Въ административномъ отношеніи Сѣдлецкая губернія въ отчетномъ году, какъ и въ предыдущемъ, раздѣлялась на 9-ть уѣздовъ и 140 гминъ разнаго наименованія, а именно: 107 сельскихъ, 26 смѣшанныхъ и 7 посадскихъ гминъ.

Въ губерніи находятся: 12-ть городовъ—изъ нихъ: 1 губернский, 7 уѣздныхъ и 4 безуѣздныхъ, 31 посадъ и 2070 селеній, составляющихъ 1949 сельскихъ обществъ.

Въ полицейскомъ отношеніи губернія въ отчетномъ году, какъ и предыдущемъ, раздѣлялась на 50-ть участковъ земской стражи.

Сѣдлецкая губернія по площади, занимаемаго ею пространства въ 1317173 десятины или 12644,86 кв. верстъ, является третьей по величинѣ среди губерній Привислинскаго края, ибо она меньше лишь Варшавской и Люблинской губерній, а больше всѣхъ остальныхъ; по даннымъ-же I-й всеобщей переписи населенія Имперіи она по количеству населенія—шестая и по плотности—десятая среди тѣхъ-же губерній.

Пространство земли губерніи по уѣздамъ распределяется слѣдующимъ образомъ.

	Десят.	Кв. вер.
во Влодавскомъ уѣздѣ . . .	198892	1909,36
„ Луковскомъ » . . .	172102	1652,18
„ Гарволинскомъ » . . .	155575	1493,52
„ Радинскомъ » . . .	153708	1475,60
„ Константиновскомъ . . .	138997	1334,57
„ Соколовскомъ » . . .	137120	1316,35
„ Сѣдлецкомъ » . . .	121555	1166,93
„ Венгровскомъ » . . .	120994	1161,54
„ Бѣльскомъ » . . .	117382	1126,87
гор. Сѣдлецъ	848	8,14

Указанное выше количество земли Сѣдлецкой губерніи, распределенное по категоріямъ частнаго владѣнія, представляетъ слѣдующая таблица:

НАИМЕНОВАНИЕ ЗЕМЕЛЬ.	Г. Сѣдлецъ.	У Б З Д Ы.									ИТОГО.
		Сѣдлец- кій.	Бѣль- скій.	Вен- гровскій	Влодав- скій.	Гарво- линскій.	Кон- станти- новскій	Луков- скій.	Радин- скій.	Соко- ловскій.	
		Д е с я т и н ы .									
Церковная и монаст. . .	4	112	1806	71	2061	51	1971	64	923 $\frac{1}{2}$	685	7768 $\frac{1}{4}$
Казенныя и институт.	164	437	3223	159	8089	1908	5002	6762	839	318	26301
Маіоратныя	—	5478	4180	58	9232	4334	4998	11066	1657 $\frac{1}{2}$	—	41002 $\frac{1}{2}$
Помѣщичья	—	28703	35291	48567 $\frac{1}{2}$	68628	57139 $\frac{1}{2}$	47971	50185	61838 $\frac{1}{2}$	43917	442232 $\frac{1}{2}$
Крестыанскія	—	39962	53658	46777 $\frac{1}{2}$	92196	85220	62329	64740	75433	38031 $\frac{1}{2}$	558378
Мѣщанскія	680	1596	14873	5465 $\frac{1}{2}$	11993	7522 $\frac{1}{2}$	4822	10777	7932 $\frac{3}{4}$	2180	67840 $\frac{3}{4}$
Мелкой шляхты	—	45267	4321	19895 $\frac{1}{2}$	6673	—	11904	28508	5084	51988 $\frac{1}{2}$	173640
Итого	848	121555	117382	120994	198892	155575	138997	172102	153708	137120	1317173

I.

ЕСТЕСТВЕННЫЯ И ПРОИЗВОДИТЕЛЬНЫЯ СИЛЫ ГУБЕРНІИ И ЭКОНОМИЧЕСКАЯ ДѢЯТЕЛЬНОСТЬ НАСЕЛЕНІЯ.

А. Земледѣліе.

Если распределить общее количество земли губерніи по ея сельско-хозяйственному назначенію, то получается слѣдующая таблица:

Наименованіе земель.	Г. Съдлецкій.	У Б З Д Ы.								ИТОГО.	
		Съдлецкій.	Бвльскій.	Венгровскій.	Влодавскій.	Гарволивскій.	Константиновскій.	Луквскій.	Радинскій.		Соколовскій.
Д е с я т и н ь.											
Усадьбой, огородной и садовъ	289	3651	3435	3147	8266	5658½	3062	4467	7305¾	5177½	44452¾
Пахатной	377	64695	66625	61670	79300	80865½	85962	93863	75651½	62013¾	671022¾
Выгоны и пастбища	72	10902	5870	6500	21030	14369½	11225	14755	12791½	13574	110089
Луга и сѣнокосы	100	14718	18050	16718	36450	11237½	12317	16758	20898½	11431¾	158678¾
Лѣса	—	20889	20364	27650	43400	35070	22181	34736	29173	32534	266997
Неудобной: подъ болотами, межами, оврагами, водами и проч.	10	6700	3088	5369	10452	8374	4250	7523	7887¾	12389	65932¾
Итого	848	121555	117382	120994	198892	155575	138997	172102	153708	137120	1317173

Изъ этой таблицы усматривается, что пахатная земля составляетъ больше половины всего пространства губерніи, слѣдовательно, Съдлецкая губернія по преимуществу—губернія земледѣльческая и это ея значеніе еще увеличивается тѣмъ, что фабрично-заводская дѣятельность, которая очень мало развита, направлена почти исключительно на переработку какъ растительныхъ, такъ и животныхъ сельско-хозяйственныхъ продуктовъ.

Система хозяйства у мѣстныхъ крестьянъ и мелкихъ землевладѣльцевъ въ большинствѣ случаевъ 3—4, въ крупныхъ же хозяйствахъ—многопольная съ правильными сѣвооборотами.

Удобреніе земли является необходимымъ и потому повсемѣстно употребляется какъ въ крупныхъ, такъ и въ самыхъ мелкихъ хозяйствахъ. Земля обыкновенно удобряется наво-

зомъ; въ послѣднее-же время землевладѣльцы стали примѣнять зеленое удобреніе—дубинъ въ болѣе обширныхъ размѣрахъ, а въ крупныхъ хозяйствахъ—туки, суперфосфаты и иныя искусственныя удобренія.

Крестьяне и мелкіе землевладѣльцы обрабатываютъ землю, главнымъ образомъ, простыми сельско-хозяйственными орудіями: мелкимъ плугомъ, сохой и бороною, а въ болѣе крупныхъ хозяйствахъ вводятся постепенно вновь изобрѣтаемыя и усовершенствованныя земледѣльческія орудія.

Изъ хлѣбовъ и корнеплодовъ культивируются обыкновенно: озимыя — пшеница и рожь, и яровые — пшеница, рожь, овесъ, ячмень, гречиха, горохъ и просо, а половину всего высѣваемаго составляетъ картофель; сѣется также конопля и ленъ, но въ незначительномъ количествѣ, служащіе лишь для удовлетворенія мѣстныхъ хозяйственныхъ потребностей. Кромѣ того, въ болѣе крупныхъ хозяйствахъ введенъ посѣвъ рапса—преимущественно озимаго, а менѣе яроваго. Въ нѣкоторыхъ-же мѣстахъ губерніи крестьяне и особенно помѣщички, сѣютъ свекловицу, которая идетъ на находящейся въ Соколовскомъ уѣздѣ Эльзбетовскій и другіе сахарныя заводы въ губерніи.

Во всѣхъ болѣе или менѣе значительныхъ хозяйствахъ уже давно введено травосѣяніе; сѣютъ преимущественно, если не исключительно, красный и бѣлый клеверъ, вику и извѣстную кормовую сѣсь—вику съ овсомъ.

Въ виду того, что Сѣдлецкая губернія, лежащая немного выше уровня моря, представляетъ низменную равнину, на которой во многихъ мѣстахъ находятся озера и болота и которая почти кругомъ окаймлена, а внутри изрѣзана, многочисленными рѣками, то она вообще не страдаетъ отсутствіемъ почвенной влаги и это тѣмъ болѣе, что около $\frac{1}{5}$ всего ея пространства занимаютъ лѣса, которые, какъ извѣстно, притягиваютъ и сохраняютъ влагу.

Благодаря влагѣ и тщательности обработки земли урожаи въ губерніи бывають вообще болѣе или менѣе постоянные, безъ особенно сильныхъ колебаній; а такъ какъ высѣваются различныя сорта хлѣбовъ, то никогда не бываетъ полнаго недорода.

Если что имѣетъ вліяніе на степень урожая, то это именно атмосферическая влага, излишекъ которой, главнымъ образомъ, неблагоприятно отражается на посѣвахъ, произведенныхъ на болѣе низменныхъ мѣстахъ съ суглинистою почвою, а болѣе другихъ страдаетъ отъ этого, обыкновенно, картофель, который составляетъ большую половину всего посѣва и который служитъ почти исключительнымъ сѣстнымъ продуктомъ крестьянскаго населенія губерніи.

Метеорологическія условія отчетнаго сельско-хозяйственнаго года, отношеніе ихъ къ ходу полевыхъ работъ и вліяніе на степень урожая, можно очертить слѣдующимъ образомъ:

Теплая, продолжительная осень 1902 года, благоприятствовала полевымъ работамъ; посѣвъ озими начался и окончился своевременно. Въ періодъ сѣва, избытка или недостатка влаги въ общемъ не замѣчалось, благодаря чему всходы озими успѣли въ достаточной мѣрѣ прозясти и окрѣпнуть, и пошли подъ снѣгъ вполне удовлетворительными. Зима была малоснѣжная, съ незначительными морозами и въ общемъ благоприятна для растительности. Первые признаки весны появились довольно рано. Къ концу февраля поля очистились отъ зимняго покрова, а въ половинѣ марта уже начинала зеленѣть трава. Погода все время стояла очень теплая и достаточно влажная и только въ концѣ марта температура значительно понизилась, такъ что по утрамъ наблюдались даже заморозки, а около 7—10 апрѣля выпалъ снѣгъ, пролежавшій нѣсколько дней. Съ половины апрѣля температура вновь пошла на повышение и уже до конца держалась весьма теплая и сухая погода. Въ первыхъ числахъ мая послѣдовалъ новый возвратъ холодовъ и проходили довольно частые, обильные дожди.

Состояніе озимыхъ посѣвовъ весною въ общемъ на всемъ пространствѣ губерніи, за весьма малымъ исключеніемъ, признавалось вполне хорошимъ; въ частности-же оказались болѣе удачными, сильными и надежными озимые ранняго сѣва. Стоявшая съ половины апрѣля благоприятная погода способствовала замѣтному исправленію худшихъ посѣвовъ, такъ что изъ оказавшихся прежде съ неудовлетворительными всходами площадей лишь въ Константиновскомъ уѣздѣ перенахано было и обмежено яровыми хлѣбами до 130 десятинъ (гм. Витулинъ 20, Рокитно 90 и Богукалы 20 десят.), расположенныхъ въ наиболѣе низменныхъ мѣстностяхъ.

Сѣвъ яровыхъ хлѣбовъ производился ранѣе обыкновеннаго—овесъ начали сѣять въ большихъ экономіяхъ уже въ концѣ марта, но влѣдствіе возврата холодовъ и по причинѣ выпаденія снѣга въ первыхъ числахъ апрѣля полевая работа въ дальнѣйшемъ пришлось пріостановить.

Во многихъ мѣстахъ посадка картофеля закончилась лишь въ послѣднихъ числахъ апрѣля, просо и гречиху сѣяли въ началѣ мая. Всходы эти появились весьма дружно и были повсемѣстно въ хорошемъ состояніи. Стоявшая въ маѣ теплая погода благоприятно отразилась на колосованіи ржи, которое происходило довольно ровно, но начавшіеся затѣмъ дожди задержали нѣсколько цвѣтеніе и созрѣваніе ея. Озимая пшеница начала колоситься въ іюнѣ, а въ концѣ этого-же мѣсяца уже отцвѣла и наливалось зерно.

Въ теченіи всего іюня и первой половины іюля стояла необыкновенно дождливая погода — повсемѣстно ощущался сильный избытокъ влаги. Дожди были настолько обильны, что вызвали сильное поднятіе уровня рѣкъ, которыя, выступивъ изъ береговъ, затопляли прибрежныя поля и луга.

Разлитіемъ р. Вислы, въ первыхъ числахъ іюля, повреждены хлѣбныя посѣвы, корнеплоды и травы жителей шести гминь Гарволинскаго уѣзда, расположенныхъ въ Пивонинской низменности, всего на пространствѣ до 850 десятинъ.

Постоянные дожди, сопровождаясь нерѣдко градомъ и бурей, повалили озимые хлѣба и отчасти повредили яровые, которые на низменныхъ поляхъ стали желтѣть, а картофель подвергся, особенно тоже по низинахъ, загниванію.

26, 27, 28 іюня и 7 іюля въ Бѣльскомъ, Влодавскомъ, Константиновскомъ, Луковскомъ, Радинскомъ и Соколовскомъ уѣздахъ были сильныя ливни, сопровождавшіеся градомъ и бурей, которыми повреждены посѣвы на пространствѣ около 3300 десят.

Избытокъ атмосферическихъ осадковъ и градобитія, которыми особенно отличалось истекшее лѣто, не могли не оказать вліянія на произрастаніе и степень урожая хлѣбныхъ, корнеплодовъ и травъ; непреkraцавшіеся-же и во время уборки хлѣба дожди сильно отразились на качествѣ собраннаго зерна.

Жатва, по причинѣ постоянныхъ дождей, была въ отчетномъ году поздня: рожь начали жать въ концѣ іюня и то лишь на болѣе возвышенныхъ поляхъ, полный-же разгаръ полевыхъ работъ по уборкѣ озимыхъ былъ только въ первой половинѣ іюля. Жатва озимой пшеницы и яровыхъ кое-гдѣ началась во второй половинѣ іюля и окончилась въ первой—августа.

Уборка хлѣбныхъ производилась въ переменную погоду и прошла не вездѣ при одинаково удачныхъ условіяхъ, особенно сильно пострадали отъ дождей рожь и ячмень, которые, будучи сжаты и сложены въ копны во время дождя, въ нѣкоторыхъ мѣстахъ даже проросли.

Удачнѣе была убрана пшеница и еще лучше прошла уборка овса, такъ какъ въ августѣ уже установилась благопріятная погода.

Травы какъ луговныя, такъ и искусственныя, въ отчетномъ году уродились очень хорошо. Сѣнокосъ (по первому покосу) начался въ первыхъ числахъ іюня и уборка сѣна въ началѣ шла при довольно благопріятныхъ условіяхъ, но въ дальнѣйшемъ, вслѣдствіе непрерывныхъ дождей, косовица производилась менѣе успѣшно, при чемъ сѣно, въ большинствѣ случаевъ, почернѣло или-же подгнило, а на прирѣчныхъ лугахъ— даже снесено водою.

Заливные и болотистые дуга были затоплены и на них трава оказалась занесенной иломъ и пескомъ, въ виду чего хотя сѣна получилось въ количественномъ отношеніи много, но оно было далеко неудовлетворительнаго качества.

Травы второго покоса уродились также хорошо и уборка ихъ, начавшаяся во второй половинѣ августа, производилась при вполне благоприятной погодѣ, благодаря чему сѣно этого покоса оказалось весьма высокаго качества.

Уборка картофеля и корнеплодовъ происходила при весьма благоприятныхъ условіяхъ, такъ какъ въ теченіе сентября все время стояла теплая и сухая погода. Только въ запоздавшихъ экономіяхъ картофель отчасти при уборкѣ пострадалъ отъ дождей и заморозковъ, наступившихъ въ началѣ октября. Уборка всѣхъ вообще корнеплодовъ была закончена въ половинѣ октября. Урожай картофеля, въ большинствѣ случаевъ, оказался плохимъ, и кромѣ того собраный картофель — не вполне хорошаго качества: водянистый и непрочный при храненіи; нѣкоторая-же часть его, особенно на низинахъ, загнила еще на полѣ.

Обработка полей подъ посѣвъ озими на урожай 1904 года началась вслѣдъ за весенними полевыми работами и окончилась къ половинѣ августа.

Если сравнить количество посѣянныхъ и собранныхъ четвертей озимыхъ и яровыхъ хлѣбовъ и картофеля въ отчетномъ году съ тѣмъ-же количествомъ 1902 года, то получится, что въ отчетномъ году:

		въ 1903 году.		а въ 1902 году.
посѣяно	озимыхъ .	273306	четв.	272324,5
	яровыхъ .	257913,75	"	248777
	картофеля .	710286	"	673208
	итого	1240505,75	четв.	1194309,5
собрано	озимыхъ .	1512009	четв.	1510507
	яровыхъ .	1438369	"	1471451,5
	картофеля	3410430	"	4342524
	итого	6360808	четв.	7324482,5

то есть, въ отчетномъ году было посѣяно сравнительно съ прошлымъ годомъ:

озимыхъ	больше на	982	четв. или на	0,4 ‰
яровыхъ	больше на	9136,75	" "	3,5 ‰
картофеля	больше на	37078	" "	5,2 ‰

собрано-же:

озимыхъ	больше на	1502	" "	0,99 ‰
яровыхъ	меньше на	33082,5	" "	2,3 ‰
картофеля	меньше на	932094	" "	27,4 ‰

всего собрано меньше на 963674,5 четв. или на 15,1 ‰

Если сравнить урожайность отчетнаго года съ урожайностью прошлаго 1902 года и съ средней за послѣднее десятилѣтіе, каковую цифру можно принять для выраженія «нормальнаго урожая» то получаютя слѣдующія данныя:

	УРОЖАЙ САМЪ	1903 годъ.	1902 годъ.	Средняя за 10 лѣтъ.
озимыя	пшеница	5,4	5,1	5,05
	рожь	5,2	5,6	5,19
яровые	пшеница	4,6	4,8	4,53
	рожь	5,0	5,2	4,85
	овесъ	5,9	6,1	5,64
	ячмень	5,6	5,9	5,32
	гречиха	4,8	4,4	4,05
	прочіе хлѣба . .	5,7	5,6	5,47
	картофель . . .	4,8	6,5	6,00

Изъ этихъ данныхъ усматривается, что урожай отчетнаго года былъ немногимъ ниже прошлогодняго; а такъ какъ онъ не ниже десятилѣтнихъ среднихъ, то, слѣдовательно, его можно признать даже хорошимъ; хотя, въ общемъ, отчетный годъ не оправдалъ надеждъ хозяевъ, а особенно по урожаю картофеля.

Если сравнить урожайность отдѣльныхъ хлѣбовъ и картофеля въ каждыя изъ послѣднихъ десяти лѣтъ (1893—1902 г.) съ урожайностью ихъ въ отчетномъ году, то получается, что въ отчетномъ году яровая и озимая рожь, озимая пшеница, ячмень и овесъ дали высшія цифры урожая, картофель-же уродился хуже.

Урожай по каждому уѣзду въ отдѣльности и сообразно владѣльцамъ земли показываетъ приложенная къ Обзору таблица, изъ сопоставленія цифръ которой получается: 1) что озимая пшеница лучше всего уродилась въ Луковскомъ (главнымъ образомъ у помѣщиковъ), въ Константиновскомъ и Соколовскомъ уѣздахъ, а хуже всего—на земляхъ гор. Сѣдлеца. 2) озимая рожь—лучше всего въ Константиновскомъ, Луковскомъ и Соколовскомъ уѣздахъ, а хуже всего—на земляхъ гор. Сѣдлеца и Венгровскомъ уѣздѣ; въ остальныхъ-же уѣздахъ урожай былъ почти одинаковый (самъ 5—5,5); 3) яровая пшеница въ отчетномъ году была посеяна въ очень незначительномъ количествѣ въ Венгровскомъ, Константиновскомъ, Сѣдлецкомъ и Соколовскомъ уѣздахъ и дала лучший урожай въ Константиновскомъ уѣздѣ; 4) яровая рожь, высѣваемая тоже въ маломъ количествѣ, дала лучший урожай во Влодавскомъ уѣздѣ, а худшій — въ Венгровскомъ уѣздѣ, 5) овесъ — хуже всего уродился тоже въ Венгровскомъ уѣздѣ (самъ 4), а въ остальныхъ уѣздахъ былъ выше десятилѣтней средней (самъ 6—6,5); 6) ячмень уродился почти одинаково во всѣхъ уѣздахъ, за исключеніемъ Вѣльскаго, Радинскаго и Соколовскаго,

въ которыхъ урожаи его былъ (самъ 6). 7) гречиха и проч. хлѣба уродились довольно равномерно по губерніи, но въ частности гречиха дала ниже средній урожай въ Венгровскомъ уѣздѣ, а прочіе хлѣба особенно хорошо уродились въ Вѣльскомъ уѣздѣ (самъ 8). 8) картофель хуже всего уродился въ Венгровскомъ, Луковскомъ и Радинскомъ уѣздахъ (самъ 3,5—4), средній урожай далъ въ Константиновскомъ, Сѣдлецкомъ и Соколовскомъ уѣздахъ (самъ 4½—5), а наивысшій урожай далъ во Влодавскомъ уѣздѣ (самъ 7) и Вѣльскомъ (самъ 6).

Въ общемъ же лучшей урожаи получился въ Вѣльскомъ, Влодавскомъ, Константиновскомъ, Луковскомъ, Радинскомъ и Соколовскомъ, а худшій—въ Венгровскомъ, Гарволинскомъ и Сѣдлецкомъ уѣздахъ.

Если распредѣлить урожай сообразно владѣльцамъ земель, то получается слѣдующая таблица:

НАЗВАНІЕ ЗЕМЕЛЬ.	ОЗИМНЯЯ.		Я Р О В Ы Е.					Проч. хлѣба.	Картофель.
	Пшеница.	Рожь.	Пшеница.	Рожь.	Овесь.	Ячмень.	Гречиха.		
Церковныя и монастырскія	5,7	5,1	—	4,5	6,3	5,9	4,9	5,8	5,4
Казенныя и институтскія	5,8	5,3	—	—	5,4	4,2	4,6	4,8	5,2
Маіоратныя	4,9	5,1	4,6	6,0	6,6	5,6	6,2	6,8	5,0
Помѣщичьи	5,7	5,2	5,0	4,2	5,7	5,9	4,7	5,7	4,7
Крестьянскія	5,6	5,1	4,9	4,3	5,7	5,7	4,6	5,8	4,8
Мѣщанскія	5,4	5,2	—	6,0	6,0	5,9	4,6	6,5	4,3
Мелкой шляхты	4,7	5,2	4	5,0	5,6	5,7	3,8	4,5	4,2
Среднее по губерніи	5,4	5,2	4,6	5,0	5,9	5,6	4,8	5,7	4,8

изъ которой усматривается, что у помѣщиковъ и у маіоратныхъ владѣльцевъ урожаи нѣкоторыхъ хлѣбовъ былъ немногимъ лучше, чѣмъ у крестьянъ, за исключеніемъ картофеля, который у крестьянъ былъ нѣсколько лучше, чѣмъ у помѣщиковъ. У мѣщанъ лучше, чѣмъ у крестьянъ, уродились овесъ и ячмень, а у мелкой шляхты картофель далъ самый низкій урожай и остальные хлѣба у нихъ уродились нѣсколько хуже, чѣмъ у крестьянъ. На казенныхъ и институтскихъ земляхъ, на которыхъ посѣвъ бываетъ вообще очень небольшой, урожаи вышли не ниже средняго.

Качество зерна получилось пестрое—мѣстами въ хлѣба дали весьма хорошее зерно, мѣстами-же послѣднее пострадало отъ избытка влаги. Въ общемъ-же зерно было не хуже прошлагодняго, хотя собрано его меньше.

Сѣна, по исчисленію Начальниковъ уѣздовъ, собиралось съ 1-ой десятины луга около 130 пудовъ, а искусственныхъ травъ—около 110 пудовъ.

Такимъ образомъ всего по губерніи въ отчетномъ году было собрано сѣна 16099494 пуд. и это количество поуздно распредѣляется слѣдующимъ образомъ:

Гор. Сѣлецъ	9000 пуд.
Сѣлецкій уѣздъ	1199890 „
Бѣльскій »	2083780 „
Венгровскій »	1728415 „
Влодавскій »	3431886 „
Гарволинскій	1486300 „
Константиновскій	1412983 „
Луковскій »	1453400 „
Радинскій »	1442585 „
Соколовскій »	1847255 „

Въ 1902 году укосъ сѣна по губерніи былъ въ 16358076 пудовъ, а средній сборъ сѣна за послѣднее десятилѣтіе составляетъ 14914104 пуд., то есть сѣна въ 1903 году было собрано меньше, чѣмъ въ прошломъ году, но больше, чѣмъ средній за 10 лѣтъ урожай, а поэтому нужно считать, что сѣно дало выше средній укосъ.

Холодная весна и дождливое лѣто тоже неблагоприятно отразились на урожаѣ фруктовъ, который въ отчетномъ году былъ ниже средній, и лишь въ хорошо защищенныхъ садахъ плоды дали болѣе или менѣе порядочный урожай.

Удовлетворительными оказались огородные овощи, изъ которыхъ лучше всего уродилась капуста, давшая мѣстами даже хорошій сборъ.

Другія отрасли, имѣющія связь съ земледѣліемъ, какъ то: огородничество, садоводство, пчеловодство и проч. не занимаютъ въ экономической жизни губерніи виднаго мѣста, такъ какъ они ведутся въ незначительномъ размѣрѣ и не съ промышленною цѣлью, а преимущественно лишь для удовлетворенія мѣстныхъ потребностей, которыя они удовлетворяютъ съ избыткомъ.

Б. Животноводство.

Такъ какъ выгоны, пастбища, луга и сѣнокосы занимаютъ около $\frac{1}{5}$ всего пространства губерніи, то животноводство развито въ значительной степени и не только какъ подспорье къ земледѣлію, но даже какъ самостоятельная отрасль хозяйства.

Разводимый крестьянами скотъ — мѣстной породы и онъ при обыкновенномъ содержаніи — малорослый и слабой молочности, но при рациональномъ содержаніи и надлежащемъ уходѣ скотъ этотъ, даже безъ скрещиванія его съ западно-европейскими породами, можетъ быть доведенъ до значительнаго

развитія туши и весьма хорошей удойности, какъ это удалось достигнуть въ имѣнн Стердынь, Соколовскаго уѣзда.

Помѣщики охотно улучшаютъ свой скотъ скрещиваніемъ съ заграничными породами, причемъ отдають предпочтеніе сментальской породѣ, такъ какъ по продолжительному наблюденію хозяевъ эта порода оказалась, какъ при размноженіи въ чистомъ видѣ, такъ и въ смѣси съ мѣстнымъ скотомъ, наиболѣе устойчивою и наилучше сохраняетъ свои хорошія качества, особенно во второмъ и дальнѣйшихъ поколѣніяхъ. Для улучшенія скота выписываютъ быковъ швейцарской, англійской, голландской и германской породѣ. Кромѣ того, во многихъ хозяйствахъ разводятъ чистокровный скотъ тѣхъ-же породъ. При улучшеніи скота помѣщики имѣютъ въ виду, главнымъ образомъ, повышеніе молочности потому, что доходъ отъ продажи молочныхъ продуктовъ составляетъ важную статью дохода въ каждомъ почти помѣщичьемъ хозяйствѣ. Въ нѣкоторыхъ же хозяйствахъ заведены сыроварни въ болѣе широкихъ размѣрахъ.

Въ качествѣ рабочей силы скотъ употребляется мало, что доказывается тѣмъ, что воли составляютъ менѣе 3% всего количества скота въ губерніи.

Равно въ губерніи вовсе не практикуется разведеніе мясныхъ породъ скота, для чего необходима достаточная площадь пастбищъ. Недостатокъ пастбищъ, обусловливающей невозможность дешево воспитывать прилодь, а равно заботы о сбереженіи молока для продажи, побуждаютъ сельскихъ хозяевъ продавать на убой почти весь прилодь въ очень раннемъ возрастѣ. Выпасъ скота съ промышленною цѣлью въ губерніи не практикуется. Старый и увѣчный скотъ въ имѣніяхъ откармливается дома и впоследствии продается на убой.

Овцеводство составляетъ важную подсобную статью во многихъ помѣщичьихъ хозяйствахъ. Мелкіе помѣщики и крестьяне разводятъ овецъ простой породы; въ болѣе-же крупныхъ имѣніяхъ разводятся чистокровныя, тонкорунныя овцы или въ видѣ помѣси. Тонкорунныя овцы составляютъ 45% всѣхъ овецъ. Развитію овцеводства сильно препятствуютъ болотистыя пастбища и водопои, вызывающіе въ иные годы значительныя падежи овецъ отъ печеночно и легочно-глистныхъ болѣзней, вслѣдствіе чего число овецъ съ каждымъ годомъ все уменьшается.

Разведеніе и откармливаніе свиней составляетъ очень важную статью дохода въ крестьянскихъ и мелкихъ помѣщичьихъ хозяйствахъ. Какъ у помѣщиковъ, такъ и у крестьянъ обыкновенно разводятся свиньи чистокровныя или улучшенныя скрещиваніемъ съ культурными породами. Особенно крупныя свиньи выкармливаются въ Гарволинскомъ и Луковскомъ уѣздахъ.

Откармливаніе свиней не выдѣлилось въ отдѣльный промыселъ, но настолько развито въ губерніи, что для этой цѣли торговцы доставляютъ въ значительномъ количествѣ свиней изъ Гродненской губерніи и таковыя охотно раскупаются крестьянами для откорма, несмотря на то, что они значительно уступаютъ свиньямъ мѣстнаго происхожденія въ величинѣ и развитіи туши.

Коневодство сильно развито въ губерніи, на что указываетъ количество конскихъ заводовъ. Кромѣ Государственнаго конскаго завода въ посадѣ Яновѣ, Константиновскаго уѣзда, имѣется еще 31 частный заводъ, разбѣянныхъ почти по всей губерніи. Многіе помѣщики заводятъ чистокровныхъ и полукровныхъ лошадей, скаковыхъ или верховыхъ, но эти заводы настолько незначительны по своему составу, что не представляютъ особеннаго интереса. Крестьяне, у которыхъ скотъ вообще отличается малорослостью и малой силой, иногда пользуются кровными производителями казеннаго и помѣщичьихъ заводовъ и, такимъ образомъ, выращиваютъ очень хорошихъ жеребятъ, что приноситъ имъ изрядный доходъ.

Для улучшенія вообще породы лошадей Яновскимъ Государственнымъ конскимъ заводомъ устроено въ губерніи 7-мь случныхъ пунктовъ, на которыхъ находится 25 жеребцовъ.

Общее по губерніи количество лошадей и скота распределяется слѣдующимъ образомъ:

Наименованіе уѣздовъ.	Лошадей.			Рогатаго скота.				Овецъ.	Свиней.	Итого.
	Жеребцы и мерлюговъ.	Кобыль.	Жеребятъ.	Быковъ и воловъ.	Коровъ.	Яловатаго скота.	Телятъ.			
Гор. Сѣдлецъ . . .	160	87	23	2	231	10	2	36	190	741
Сѣдлецкій у. . .	3633	5890	4067	2925	20876	6843	3973	22523	13186	83916
Вѣльскій . . .	3899	5939	2092	4636	19418	7480	1666	26979	17980	90089
Венгровскій . . .	3231	6399	2553	3694	23664	7461	3262	9718	12808	72790
Влодавскій . . .	5033	9171	4531	5276	31593	12248	4589	41838	25588	139867
Гарволинскій . . .	5752	8634	4733	1403	37267	7264	3990	13580	24983	107606
Константинскій . . .	4516	5343	4282	1558	17643	5510	2432	57580	22128	120997
Луковскій . . .	6021	8357	3869	3864	31895	9553	3465	32206	20375	119605
Раднскій . . .	6115	8497	3375	2806	24074	7310	2788	41380	19313	115658
Соколовскій . . .	3750	5360	3310	3675	20108	9189	2190	30953	15000	93535
Итого	42110	63682	32835	29339	226760	73868	28357	277293	171551	944054

Если сравнить количество скота, бывшаго въ отчетномъ году и въ 1902 году, то получается, что увеличилось—лошадей на 2654 штуки, рогатаго скота на 1599 штукъ и свиней на 3183 штуки, а уменьшилось—овецъ на 26039 штукъ; вообще-же, число скота въ губерніи уменьшилось на 19603 штуки или 2,04%, что объясняется обычнымъ колебаніемъ численности скота и падежомъ овецъ.

Подлежитъ отмѣтить тотъ фактъ, что съ каждымъ годомъ число воловъ и быковъ постепенно уменьшается, за то число

лошадей, кобыль и коровъ увеличивается. Это объясняется тѣмъ, что большинство помѣщиковъ и крестьянъ, за неимѣ- нѣмъ хорошихъ, сухихъ пастбищъ, рабочую силу—оловъ за- мѣняютъ лошадьми, какъ болѣе пригодными для всякой рабо- ты; коровы-же, принося приплодъ, даютъ, кромѣ того, больше дохода, чѣмъ олы, и необходимы въ молочномъ хозяйствѣ; ко- быль выгоднѣе держать, чѣмъ жеребцовъ и мериновъ, такъ какъ онѣ приносятъ приплодъ.

Если сравнить среднія цѣны на скотъ отчетнаго года съ цѣнами 1902 года, то замѣчается слѣдующія измѣненія:

	Цѣны въ 1903 году.	Цѣны въ 1902 году.
жеребецъ	163 р. 90 к.	165 р. — к.
меринъ	108 " — "	105 " — "
кобыла	79 " 80 "	86 " 75 "
жеребенокъ	25 " 80 "	23 " 90 "
быкъ	66 " 60 "	62 " 25 "
волъ	60 " — "	58 " 10 "
корова	43 " 30 "	38 " 75 "
яловникъ	23 " 10 "	21 " 20 "
теленкъ	6 " 40 "	6 " 5 "
овца	2 " 80 "	2 " 85 "
свинья	33 " 80 "	31 " — "

В. Обеспеченіе народнаго продовольствія.

Въ Сѣдлецкой губерніи, какъ и вообще во всемъ Приви- слинскомъ краѣ, не существуетъ какихъ либо общественныхъ мѣропріятіи на случай неурожая, какъ то: запасныхъ хлѣбныхъ магазиновъ или особыхъ зернохранилищъ, а также и продо- вольственныхъ капиталовъ. Въ нихъ собственно и не предста- вляется надобности, такъ какъ при той степени культуры и разнообразія посѣвовъ, какія практикуются въ губерніи, не- лзя почти допустить полнаго и одновременнаго неурожая всѣхъ вообще засѣваемыхъ хлѣбовъ, да и, кромѣ того, урожай въ Сѣдлецкой губерніи довольно ровный, не сильно отклоняет- ся отъ средняго; главнымъ-же продуктомъ народнаго продо- вольствія въ губерніи служить картофель, а зерновые хлѣба являются лишь необходимымъ дополненіемъ его.

Въ отчетномъ году, какъ видно изъ приложенной вѣдомо- сти, было собрано:

озимаго хлѣба	1512009 четвертей
яроваго хлѣба	1438369 "
картофеля	3410430 "

На обезпеченіе полей понадобится примѣрно то-же коли- чество зерна и картофеля, которое было высѣяно въ отчетномъ году, а именно:

озимаго хлѣба	273306	четвертей
яроваго хлѣба	257913	"
картофеля	710286	"

Затѣмъ, на годичное продовольствіе всего населенія губерніи по числу 940990 душъ обоего пола, проживающихъ въ теченіе года въ губерніи, за исключеніемъ расположенныхъ въ губерніи войскъ, полагая на одного человѣка безъ различія пола, возраста и сословія, по нормѣ, сложившейся въ Привислинскомъ краѣ и согласно выводамъ Варшавскаго Статистическаго Комитета, считая на каждую душу по 1 четверти озимыхъ, 1/2 четверти яровыхъ хлѣбовъ и по 2 1/2 четверти картофеля—всего понадобится:

озимаго хлѣба	943990	четвертей
яроваго хлѣба	471495	"
картофеля	2359975	"

Такимъ образомъ, въ свободномъ распоряженіи населенія остается:

озимаго хлѣба	294713	четвертей
яроваго хлѣба	708961	"
картофеля	340169	"

которыя, какъ излишекъ, шли на продажу и на винокурение, не считая того, что населеніе было вполне обезпечено продовольствіемъ до будущаго года.

Г. Лѣсоводство.

Лѣсоводство имѣетъ важное значеніе въ Сѣдлецкой губерніи, такъ какъ около 1/5 части всего ея пространства занимаютъ лѣса, и наблюденіе надъ ними въ отчетномъ году, какъ и въ предыдущихъ, было поручено 4 лѣсничимъ Лѣснаго вѣдомства—на пространствѣ 51098 десятинъ, и 9 начальникамъ уѣздовъ—на пространствѣ 78158 дес.

Подлежавшіе надзору Лѣсоохранительнаго Управленія лѣса распределяются слѣдующимъ образомъ:

Наименованіе уѣздовъ.	Лѣсовъ, подчиненныхъ надзору Лѣсоохранит. Управленія.		Въ томъ числѣ:										Изъ нихъ не признано защитными, но эксплуатируем. по утвержд. Лѣсоохранит. Комитет. планамъ лѣсн. хозяйства.	
			Казенныхъ Лѣсныхъ вѣдомства.		Маиоратныхъ.		Крестьянск. обществъ.		Лѣсовъ церковныхъ, монастыр., городскихъ и др. учреждений.		Лѣсовъ частныхъ лицъ.			
	Число душъ.	Площадь десат.	Число душъ.	Площадь десат.	Число душъ.	Площадь десат.	Число душъ.	Площадь десат.	Число душъ.	Площадь десат.	Число душъ.	Площадь десат.	Число душъ.	Площадь десат.
Сѣдлецкій	149	10567	1	59	9	1549	104	5951	1	500	34	2507	4	1163
Вѣльскій	59	13030	5	3147	3	1247	16	1157	5	2954	30	4525	9	3266
Венгровскій	79	8349	—	—	—	—	44	2614	2	238	33	5497	4	801
Вадавскій	86	22106	13	12373	7	2949	19	569	8	944	39	5271	7	1784
Гарволицскій	118	20680	—	—	5	1908	40	1063	6	1356	67	16353	14	2772
Константиновскій	90	12056	5	2630	4	1042	29	951	3	117	49	7630	16	3157
Луковскій	167	24145	9	5165	14	6163	78	3574	10	1945	56	7298	14	4685
Радвинскій	52	6920	2	777	2	955	19	771	3	743	26	3674	5	2027
Соколовскій	137	11090	3	68	—	—	93	4903	2	248	39	5871	13	2854
Итого	937	129256	38	24219	44	15813	442	21553	40	9045	373	58626	86	22608

Дѣятельность Лѣсоохранительнаго Комитета и чиновъ Лѣсного вѣдомства выразилась въ слѣдующемъ: въ отчетномъ году было 8 заявленій о разрѣшеніи рубки лѣса безъ плановъ хозяйства, общаю площадью 99 дес., изъ коихъ удовлетворено 7 заявленій на площади 30 дес. и отклонено 1 заявленіе на площади 69 дес. Заслужано 16 заявленій о разрѣшеніи расчистокъ лѣсныхъ площадей на пространствѣ 583 дес., изъ нихъ: отклонено 5 заявленій на площади 318 дес. и удовлетворено 11 заявленій частныхъ лицъ на площади 265 дес.

Въ теченіе года поступило 12 донесеній чиновъ Лѣнаго надзора объ опустошительныхъ рубкахъ на площади 70 дес., изъ коихъ въ 3 случаяхъ опустошительная рубка прекращена на пространствѣ 60 дес., а въ 9 случаяхъ на площади 10 дес. рубка не признана опустошительною.

По самовольнымъ расчисткамъ лѣной площади возбуждено 15 дѣлъ на общую сумму 800 руб. Взыскано за рубку лѣса внѣ плана хозяйства 48 руб. 26 коп.

Въ отчетномъ году о производствѣ мѣстныхъ изслѣдованій составлено протоколовъ: по опустошительнымъ рубкамъ 7, по расчисткамъ 10 и по провѣркѣ на мѣстѣ упрощенныхъ плановъ хозяйства 6.

На содержаніе Лѣсоохранительнаго Управленія израсходовано 1463 руб. 20 коп.

Д. Промыслы городского и сельскаго населенія.

За исключеніемъ производства и сбыта продуктовъ сельскаго хозяйства, мелкіе промыслы и ремесла въ губерніи ограничиваются, главнымъ образомъ, выдѣлкой необходимыхъ для сельскаго быта предметовъ, какъ для собственного употребленія, такъ и для сбыта на ярмаркахъ и базарахъ въ ближайшихъ торговыхъ центрахъ.

Кустарные промыслы въ губерніи ограничиваются по преимуществу разными производствами для домашнихъ потребностей, какъ то: ткацкихъ издѣлій—выдѣлка холста, крестьянскаго сукна, шерстяныхъ кружевъ; деревянныхъ—простыхъ возовъ, бричекъ, телегъ, простой мебели, бочекъ, ведеръ, прялокъ; кожевенныхъ—конской сбруи, овчинъ, тулуповъ, мужской и женской простой обуви и глиняной посуды.

Изъ ремесель въ уѣздахъ болѣе всего распространены: кузнечное, столярное, сапожное, портняжное, колесное, плотничное, бондарное, красильное и другія.

Сельское населеніе почти не нуждается въ фабрично-обработанныхъ издѣліяхъ, такъ какъ существующіе среди ихъ промыслы производятъ необходимые для ихъ повседнежнаго

обихода предметы въ количествѣ, удовлетворяющемъ ихъ требованіямъ.

Вообще, можно сказать, что кустарная промышленность слабо развита въ губерніи и это объясняется тѣмъ, что сельское населеніе, занимающееся преимущественно сельско-хозяйственными работами, не обладаетъ опытностью, сноровкою и умѣлымъ отношеніемъ къ дѣлу, въ виду этого и доходъ отъ продажи кустарныхъ произведеній очень незначителенъ. Близость гор. Варшавы и Бѣлостока съ ихъ развитымъ фабричнымъ производствомъ не даетъ средствъ къ процвѣтанію промысловъ въ городахъ и селахъ губерніи.

Е. Промышленность фабричная и заводская.

Фабрично-заводская дѣятельность въ Сѣдлецкой губерніи вообще не особенно развита и не оказываетъ замѣтнаго вліянія на торговлю. Вслѣдствіе издавна ощущаемаго отсутствія предпримчивости и специальныхъ техническихъ знаній, недостатка въ свободныхъ капиталахъ, дороговизны кредита и топлива, близости такихъ фабричныхъ центровъ, какъ напр. Варшава, Бѣлостокъ, — Сѣдлецкая губернія не богата крупными фабриками и заводами.

Изъ прилагаемой при семъ таблицы о фабрикахъ и заводахъ Сѣдлецкой губерніи за 1903 годъ видно, что фабрики и заводы служатъ почти исключительно для переработки растительныхъ и животныхъ сельско-хозяйственныхъ продуктовъ, и главнымъ ихъ назначеніемъ является удовлетвореніе мѣстныхъ потребностей, и что фабрично-заводская промышленность губерніи распредѣляется не равномерно, а именно: больше всего заведеній въ гор. Межирѣчь—61 и во Влодавскомъ уѣздѣ—276, а меньше всего въ гор. Тересполь—5 и въ Венгровскомъ уѣздѣ—87; по числу рабочихъ выше всѣхъ стоитъ Гарволинскій уѣздъ—901 чел., а ниже другихъ гор. Радинъ—13 и Константиновскій уѣздъ—263 чел.; по суммѣ производительности—выше всѣхъ гор. Сѣдлецъ, гдѣ оборотъ былъ въ 281000 руб. и Соколовскій уѣздъ—883750 руб., а ниже другихъ—гор. Тересполь съ оборотомъ въ 12200 руб. и Сѣдлецкій уѣздъ съ производительностью въ 17800 руб.

Такъ какъ фабрики и заводы губерніи перерабатываютъ, почти исключительно, растительные и животные сельско-хозяйственные продукты, то, естественно, причину въ колебаніяхъ суммы производительности слѣдуетъ искать въ колебаніяхъ урожая и, главнымъ образомъ, въ урожай картофеля, въ виду того, что первое мѣсто по производительности въ губерніи, по донесеніямъ начальниковъ уѣздовъ, занимаетъ винокуреніе, а спиртъ въ Сѣдлецкой губерніи гонится, почти исклю-

чительно, изъ картофеля, такъ какъ онъ составляетъ обыкновенно около 93%, всѣхъ перекуриваемыхъ матеріаловъ.

Если сравнить за послѣднее 15-лѣтіе и за отчетный годъ число промышленныхъ заведеній наиболѣе многочисленныхъ (таблица которыхъ прилагается), то получается, что преобладающими всегда были вѣтряныя мельницы (въ 1888 году ихъ было 344, затѣмъ число ихъ прогрессивно увеличивалось; хотя, безпорно, колебаніе въ ихъ числѣ зависило отъ урожая хлѣбовъ и въ отчетномъ году достигло 862); затѣмъ идутъ водяныя мельницы (въ 1888 году ихъ было 156, а въ отчетномъ году—207; колебаніе въ ихъ числѣ тоже зависитъ отъ урожая хлѣбовъ); кирпичные заводы (въ 1888 году—54, а въ отчетномъ году—113), маслобойни (въ 1888 году—58, а въ отчетномъ году—122; число ихъ находится въ зависимости отъ числа коровъ); кожевенные заводы (въ 1888 году—67, а въ отчетномъ году—99; число ихъ зависитъ отъ числа убиваемаго скота и въ этомъ отношеніи тоже вліяетъ вопросъ объ обезпеченіи скота кормомъ) и винокуренные заводы (если не на число ихъ, то на результаты ихъ производительности сильно вліяетъ урожай картофеля), а остальные заведенія никогда не достигали 41.

Этимъ перечисленіемъ подтверждается вышеприведенный взглядъ, что въ Сѣдлецкой губерніи фабрики и заводы, почти исключительно, перерабатываютъ растительные и животные сельско-хозяйственные продукты, а увеличеніе числа ихъ находится въ зависимости отъ урожая и числа скота.

Изъ этой-же таблицы усматривается, что за 15-лѣтній промежутокъ времени въ Сѣдлецкой губерніи постепенно возрастало, кромѣ вышепоименованныхъ, число сыроваренъ, укусуенныхъ заводовъ, фабрикъ папиросныхъ гильзъ, бондарныхъ заведеній (особенно въ отчетномъ году) и красилень, а уменьшилось въ отчетномъ году число винокуренныхъ и кирпичныхъ заводовъ, фабрикъ газовыхъ водъ и сукновалень, а также льсопильныхъ заводовъ.

Появившіяся въ 1897 году въ гор. Межирѣчь заведенія очистки и сортировки щетины, въ 1898 году уже возрасли въ числѣ, но, затѣмъ, вслѣдствіе уменьшенія спроса на этотъ предметъ и усиленія его производства за границу, уменьшились и въ послѣдніе четыре года не прогрессируютъ. Про эти заведенія слѣдуетъ сказать, что это скорѣе кустарная промышленность, чѣмъ фабричная дѣятельность.

Винокуренные заводы въ отчетномъ, какъ и въ предыдущіе годы, носили чисто сельско-хозяйственный характеръ, почти всѣ принадлежали помѣщикамъ и, кромѣ своего прямого назначенія, служили существеннымъ средствомъ для улучше-

101167

нія культуры полей, а остающаяся отъ произведена борда шла на кормъ скота, который содержался помѣщиками-заводчиками.

Въ отчетномъ году выкурено 1199394 вед. 40% и заводчикамъ причиталось безакцизныхъ отчисленій всего 60521,2 вед. на сумму 242084 руб. 80 коп., вся-же сумма производительности винокурения въ отчетномъ году, по свѣдѣніямъ, сообщеннымъ начальниками уѣздовъ, достигла 2610120 руб., — что составляетъ 43,49% производительности всѣхъ промышленныхъ заведеній, фабрикъ и заводовъ за отчетный годъ.

Въ предѣлахъ Сѣдлецкой губерніи въ отчетномъ году потреблено вина и спирта 211163,75 вед. въ 40%, на сумму акциза 929120 руб. 76 коп., что при населеніи въ 940990 душъ, составляетъ въ годъ на одну душу по 0,2 вед. на сумму акциза 98,7 коп.

Винокурение сосредоточено, главнымъ образомъ, въ Радинскомъ, Луковскомъ, Константиновскомъ, Венгровскомъ и Влодавскомъ уѣздахъ.

Второе мѣсто по общей суммѣ производительности въ губерніи занимаетъ мукомольное производство, которое тоже находится въ связи съ колебаніями размѣровъ урожая. Мельницы разныхъ типовъ, которыхъ въ отчетномъ году было 1087, составляютъ 61,8% всѣхъ промышленныхъ заведеній губерніи, а сумма производительности ихъ свыше 859550 руб., что составляетъ около $\frac{1}{7}$ общей суммы производительности.

Какъ на мукомольные центры можно указать на Гарволинскій и Луковскій уѣзды, а изъ городовъ—на гор. Сѣдлецъ.

Третье по суммѣ производительности мѣсто занимаетъ Эльжбетовскій свекло-сахарный заводъ, находящійся въ Соколовскомъ уѣздѣ, на которомъ работало въ отчетномъ году 367 чел. и производительность котораго въ теченіе 8 мѣсяцевъ достигла до 570970 руб.

Благодаря этому заводу землевладѣльцы Соколовскаго уѣзда культивируютъ свекловицу, и большее или меньшее производство сахара зависитъ, конечно, отъ того количества свекловицы, которымъ располагаетъ заводъ. Въ періодъ 1902—3 годовъ на заводѣ переработано 101810 десятипудовыхъ берковцевъ свекловицы и получено и учтено сахару (сахарнаго песку и рафинада) 120673 пуд. на сумму акциза въ 211177 руб. 75 коп.

Въ августѣ мѣсяцѣ отчетнаго года сторѣль Эльжбетовскій заводъ. Живущіе постоянно на заводѣ 250 чел. рабочихъ и послѣ пожара почти всѣ оставались на мѣстѣ, работая при очисткѣ пожарища и отстройкѣ завода. Такимъ образомъ лишились заработка лишь временные рабочіе—крестьяне прилегающихъ къ заводу деревень, работавшіе обыкновенно въ теченіе осени

и части зимы. Сгорѣвшій заводъ вновь отстраивается и будетъ пущенъ въ дѣйствіе осенью 1904 года.

Пивовареніе въ отчетномъ году производилось на 18 заводахъ, больше противъ предыдущаго на 2. На этихъ заводахъ сдѣлано всего 1917 варей пива, на что употреблено приблизительно 70605 пуд. солода и 872½ пуд. хмѣля и получено 439620 ведеръ пива; въ предыдущемъ-же году получено готоваго пива 358692 ведра, т. е. въ отчетномъ больше противъ 1902 года на 80928 ведеръ.

Остальные заводы и фабрики, вѣдомость которымъ прилагается, не обращаютъ на себя особеннаго вниманія, за исключеніемъ стекольнаго завода «Чехи», наследниковъ Гордлички, основаннаго въ 1836 году, и который былъ первымъ въ Привислинскомъ краѣ стекольнымъ заводомъ, построеннымъ по образцу заграничныхъ. Этотъ заводъ славится не только по размѣрамъ своего производства (въ отчетномъ году сумма производительности достигала 300000 руб.), но также по качеству и изяществу своихъ издѣлій, которыя расходятся, какъ во всѣмъ городамъ края, такъ и въ другихъ мѣстахъ Имперіи.

Ж. Промышленныя заведенія, подвѣдомственныя фабричной инспекціи.

Въ Сѣдлецкой губерніи въ отчетномъ году состояло подъ надзоромъ фабричной инспекціи 133 промышленныхъ заведенія, имѣющихъ фабрично-заводской характеръ, на коихъ работало 3342 человека. Изъ 133 промышленныхъ заведеній 99—было съ механическими двигателями, а 34—безъ механическихъ двигателей, только съ ручнымъ производствомъ. Большая часть ихъ принадлежитъ къ типу мелкихъ промышленныхъ заведеній съ менѣе, чѣмъ 20 человекъ рабочихъ въ каждомъ; къ числу сихъ послѣднихъ относятся всѣ винокуренныя и пивоваренныя заводы, а также паровыя мукомольныя мельницы; къ болѣе или менѣе крупнымъ заводамъ и фабрикамъ принадлежатъ: стекольные заводы, свекло-сахарно-рафинадный заводъ, фабрика деревянныхъ сапожныхъ шпилекъ и колодокъ, лѣсопильный заводъ съ паровой сушкой дерева и 2 механическихъ завода.

Въ числѣ 3342 человекъ рабочихъ было: взрослыхъ — 2397 мужчинъ и 294 женщины, подростковъ—472 муж. пола и 157 жен. пола и малолѣтнихъ въ возрастѣ отъ 12 до 15-ти лѣтъ—23 муж. пола и 29 жен. пола; всего работало женскаго пола — 480, что составляетъ 14,3 % всего числа рабочихъ. Женщины были заняты работою, главнымъ образомъ, въ сахарномъ, стекольномъ, гильзовомъ, игрушечномъ и спичечномъ производствахъ, а равно при выдѣлкѣ деревянныхъ сапожныхъ

шпилекъ и ручекъ для стальныхъ перьевъ. Малолѣтніе рабочіе заняты были преимущественно въ стекольномъ, гильзовомъ и игрушечномъ производствахъ, работая въ теченіе дня 6—8 часовъ, согласно закону о работѣ малолѣтнихъ въ промышленныхъ заведеніяхъ. Малолѣтнихъ всего работало 52, что составляетъ 1,5% всего числа рабочихъ.

Сѣдлецкимъ Губернскимъ по фабричнымъ и горно-заводскимъ дѣламъ Присутствіемъ въ 1903 году было наложено на 2-хъ завѣдывающихъ промышленными заведеніями взыскаіііе, въ размѣрѣ 55 руб. за нарушение Устава о промышленности.

Съ претензіями и жалобами на владѣльцевъ и завѣдывающихъ промышленными заведеніями въ 1903 году обращались къ Фабричной Инспекціи всего 74 человека, причемъ 44 человека, при посредствѣ инспекціи, пришли съ владѣльцами и завѣдывающими заведеніями къ миролюбивому соглашенію.

Штрафы съ рабочихъ владѣльцами промышленныхъ заведеній брались только въ 8 заведеніяхъ и въ крайне назначительныхъ размѣрахъ.

Въ 1903 году было всего 183 паровыхъ котла, въ томъ числѣ 45 было сельско-хозяйственныхъ.

3. Торговля.

Вся торговля Сѣдлецкой губерніи, какъ внутренняя, такъ и внѣшняя, въ отчетномъ году, такъ-же какъ и въ предшествовавшихъ, находилась, за немногими исключеніями, въ рукахъ евреевъ и ограничивалась, въ большинствѣ случаевъ, незначительными оборотами. Это объясняется: 1) малымъ развитіемъ фабрично-заводской промышленности и 2) близостью города Варшавы и другихъ промышленныхъ центровъ, откуда мѣстные жители, благодаря удобству путей сообщенія, непосредственно получали всякаго рода товары, предметы и продукты въ количествѣ, соответствующемъ ихъ потребностямъ.

Главными предметами внѣшней отпускной торговли служатъ продукты сельскаго хозяйства, которые, главнымъ образомъ, сбывались въ Варшаву и за границу. Изъ этихъ продуктовъ можно указать—на зерновой хлѣбъ, овечью шерсть и льбные матеріалы (главнымъ образомъ, строевой льбъ, сплавляемый, почти исключительно, по р. Вистѣ); изъ предметовъ-же мѣстной фабрично-заводской промышленности — на сахаръ и стеклянные издѣлія, которыя поставляются въ разныя мѣста Имперіи.

Количество вывезеннаго въ 1903 году въ другія губерніи вина составляетъ 1117264 вед. въ 40%, больше 1902 года на 10494,25 ведра; за границу-же вывоза не было.

Предметами внутренней торговли служат все необходимое въ обывденной жизни, какъ то: скоть, хлѣбъ, корнеплоды, домашняя птица, холстъ и т. д., сбываемые населеніемъ въ базарные и ярмарочные дни въ посадахъ и городахъ, гдѣ населеніе, вмѣстѣ съ симъ, покупаетъ все необходимое для своего обихода,—изъ лавокъ и торговыхъ складовъ.

Лавочная торговля городовъ и посадовъ по прежнему сосредоточивалась въ рукахъ евреевъ и, какъ обыкновенно, она особою успѣшностью своихъ оборотовъ не отличалась. Торговля эта, вообще, получала нѣкоторое оживленіе лишь въ базарные и ярмарочные дни и, въ особенности, осенью, когда былъ уже собранъ съ полей хлѣбъ.

Ярмарокъ въ отчетномъ году было 283. Всѣ онѣ имѣли, вообще, характеръ большихъ базаровъ и предметами купли-продажи были, какъ сказано выше, все необходимое для обывденной жизни жителей, продукты земледѣлія, огородничества, садоводства, скотоводства и т. д.

Что касается цѣнъ на хлѣбъ, картофель, сѣно и солому въ отчетномъ году, то на основаніи свѣдѣній, доставленныхъ начальниками уѣздовъ, таковыя, въ среднемъ, поуѣздно были слѣдующія:

	Городъ Сѣдлецъ	У Б Ё Д Ы										Средня цѣна по губер- ніи.										
		Сѣдлец- кій.	Бѣль- скій.	Венгров- скій.	Владав- скій.	Гарво- линскій.	Кон- станти- новскій.	Луков- скій.	Радн- скій.	Соко- ловскій.												
		р у в л и н к о п ѣ й к и.																				
Пшеница	7	56	9	10	8	15	8	80	8	30	9	25	8	15	8	10	8	25	8	80	8	45
Рожь	5	94	6	45	5	75	5	75	5	80	7	10	5	75	5	80	5	85	6	10	6	02
Ячмень	5	65	5	70	5	65	5	70	5	25	5	45	5	60	5	60	5	45	5	95	5	60
Овесь	3	70	4	15	4	50	5	65	4	95	5	55	4	80	4	20	4	75	4	85	4	70
Гречиха	6	45	6	40	6	75	6	60	6	75	6	45	6	80	6	35	6	50	6	60	6	55
Картофель	1	65	1	70	1	65	1	75	1	90	1	95	1	75	1	80	1	75	1	85	1	80
Сѣно	—	30	—	31	—	32	—	35	—	35	—	45	—	31	—	32	—	33	—	32	—	33
Солома	—	23	—	22	—	22	—	23	—	22	—	25	—	20	—	23	—	21	—	22	—	22

Торговля крѣпкими напитками въ отчетномъ году производилась: изъ 2-хъ казенныхъ винныхъ складовъ, 30 оптовыхъ складовъ пива—итого изъ 32 мѣстъ; больше противъ предыдущаго года на 5 складовъ пива; раздробительная-же торговля производилась: изъ 30-ти ренсковыхъ погребовъ, 40 корчемъ, 8 погребовъ русскихъ виноградныхъ винъ, 39 трактировъ, 104 портерныхъ и пивныхъ лавокъ, 22 буфетовъ и 117 казенныхъ винныхъ лавокъ—итого изъ 392 заведеній; болѣе противъ предыдущаго года на 11 заведеній.

Раздробительная торговля табачными издѣліями производилась въ отчетномъ году изъ 1733 табачныхъ лавокъ и лавочекъ и мѣстъ питейной торговли, снабженныхъ табачными марками на право раскупорки табаку; на 274 лавокъ больше, чѣмъ въ 1902 году.

Положение торговли въ губерніи выясняется нижеслѣдующими, взятыми изъ Сѣдлецкой Казенной Палаты, цифрами, показывающими какое количество въ отчетномъ году было выкуплено промысловыхъ свидѣтельствъ и сколько выручено отъ продажи ихъ денегъ:

Наименованіе торговыхъ документовъ.	Число взятыхъ въ 1902 году свидѣтельствъ.			Число безплатн. пром. билетовъ.	Сумма основнаго налога. руб.
	Голо-выхъ.	Полу-годов.	Всего.		
I. Основныя купеческія свидѣтельства:					
1-й гильдіи . . .	3	—	16	—	410
II-й гильдіи . . .	13	—		—	
II. Для торговыхъ предпріятій:					
1-го разряда—на торговыя предпріятія . . .	8	—	8	5	4000
2-го " —на торговыя предпріятія . . .	222	6	228	85	12762
3-го " —на торговыя предпріятія . . .	3448	140	3588	—	36914
—на складоч. къ нимъ помѣщ.	2	—	2	53	
4-го " —на торговыя предпріятія . . .	958	83	1041	—	4134
5-го " —на равновѣсн. торгъ . . .	2	3	5	—	385
—на разновѣсн. торгъ . . .	49	7	56	—	
III. Для промышленныхъ предпріятій:					
2-го разряда . . .	—	—	—	—	1500
3-го " . . .	3	—	3	—	
4-го " . . .	7	—	7	—	3150
5-го " . . .	42	—	42	—	
6-го " . . .	104*	1*	105	—	3025
7-го " . . .	219	3	222	—	
8-го " . . .	279	11	290	—	
Промысловые билеты:					
На подряды и поставки	—	—	—	2	—
Отставнымъ ниж. чинамъ и семействамъ церковно-служителей . . .	—	—	—	111	—
На складочныя помѣщенія	—	—	—	42	—
IV. Для личныхъ промышленныхъ занятій:					
4-го разр.—агентамъ и торг. посредникамъ . . .	45	2	47	—	460
5-го " —приказчикамъ I-го класса:					
при торгов. I и промыш. I—III раз.	13	—	13	—	2239
" II " IV "	20	3	23	—	
" III " V и VI "	215	20	235	—	
при промыш. предпр. VII и VIII "	1	—	1	—	609
6-го " —коммивояжерамъ	3	—	3	—	
7-го " —приказчикамъ II-го класса:					
при торгов. I и промыш. I и II раз.	52	1	53	—	609
" II " IV и V "	36	—	36	—	
<i>Поступило сборовъ:</i>					
Суммы основнаго пром. налога, поступившія безъ выборки свидѣт.					1067 руб.
Всѣхъ прибавочныхъ сборовъ въ казну					14049 "
Штрафовъ и взыскацій по наруш. основнаго промысловаго налога					627 "
А всего поступило сборовъ съ документовъ и по взыскацію					85331 руб.

*) Въ томъ числѣ 14 годовыхъ свидѣтельствъ I го класса.

Изъ вышеуказанной таблицы видно, что въ Сѣдлецкой губерніи, по прежнему, преимущественно развита мелочная торговля; оптовая-же—существуетъ въ весьма незначительныхъ размѣрахъ.

Пошлинъ за право торговли и промысловъ (основнаго промысловаго налога) въ отчетномъ году поступило: за выкупленные промысловые документы 70655 руб. и штрафовъ 627

руб.—итого 71282 руб.: больше, чѣмъ въ 1902 году: основнаго налога на 96 руб. и штрафовъ на 202 руб.

Протоколовъ о нарушеніи торговыхъ править въ отчетномъ году было составлено 176; денежный штрафъ наложенъ по — 160, по остальнымъ 16—взысканій не было наложено, вѣдствие недостатка доказательствъ нарушенія торговаго положенія.

Дополнительнаго промысловаго налога, на основаніи статей 91—113 Полож. о Гос. пром. налогѣ съ предпріятій, обяванныхъ публичною отчетностью было исчислено: налога съ капитала—80 руб. 85 коп. и процентнаго сбора—65 руб. 74 коп., итого 146 руб. 59 коп., которые сполна и поступили.

Сумма дополнительнаго раскладочнаго сбора, по постановленію Особаго по промысловому налогу Присутствія, была назначена на 1903 годъ въ размѣръ 18000 руб.; прибавлено на основаніи ст. 146 Пол. о Гос. промысловомъ налогѣ—391 руб. 85 коп., итого 18391 руб. 85 коп.; процентнаго сбора съ прибыли было исчислено, согласно 148—151 ст. Полож. о Госуд. пром. нал.,—3288 руб.; за неподачу установленныхъ ст. 123 того-же Положенія заявленій въ Раскладочное Присутствіе наложено Общимъ Присутствіемъ Казенной Палаты штрафа 209 руб.; оставалось недоимокъ на 1 января 1903 года—698 руб. 15 коп., слѣдовательно всего причиталось къ поступленію въ теченіе 1903 года—22587 руб.

Вся эта сумма поуздно распредѣляется слѣдующимъ образомъ:

Наименованіе уѣздовъ.	Недоимокъ.		Раскладочнаго сбора.		Процентнаго сбора.		Штрафовъ.		Итого.
	рубли	копейки	рубли	копейки	рубли	копейки	рубли	копейки	
Сѣдлецкій	149	28	3450	—	1048	—	43	—	4690 28
Бѣльскій	3	—	2400	—	—	—	22	—	2425 —
Венгровскій	295	—	1700	—	434	—	—	—	2429 —
Владавскій	87	—	1900	—	1078	—	114	—	3179 —
Гарволинскій	12	—	2250	—	—	—	—	—	2262 —
Константиновскій	—	—	950	—	10	—	15	—	975 —
Луковскій	12	—	2041	85	151	—	—	—	2204 85
Радисскій	139	87	2400	—	402	—	15	—	2956 87
Соколовскій	—	—	1300	—	434	—	—	—	2429 —
Итого	698	15	18391	85	3288	—	209	—	22587 —

Въ счетъ дополнительнаго промысловаго налога поступило: недоимокъ 564 руб. 28 коп., раскладочнаго сбора 17948 руб. 72 коп., процентнаго сбора 3176 руб. и штрафа 190 руб.—итого 21879 руб. и къ 1 января 1904 года оставалось въ недоимкѣ 708 руб.

За несвоевременный взносъ было взыскано въ 1903 году пени 398 руб. 24 коп. и сверхъ оклада поступило 123 руб. 12 коп.

И. Кредитъ.

Въ отчетномъ году потребности населенія въ кредитъ удовлетворяли слѣдующія учрежденія: Люблинское отдѣленіе крестьянскаго поземельнаго Банка, Сѣдлецкая губернская дирекція земскаго кредитнаго общества и ссудо-сберегательныя кассы при гминныхъ управленіяхъ.

Вслѣдствіе значительнаго съ каждымъ годомъ увеличенія населенія губерніи происходитъ все болѣе мелкое дробленіе крестьянскихъ хозяйствъ на болѣе незначительныя земельныя участки и, поэтому, у крестьянъ является стремленіе къ пріобрѣтенію новыхъ земельныхъ участковъ, а такъ какъ наличныя матеріальныя средства покушниковъ въ большинствѣ случаевъ недостаточны для уплаты всей стоимости пріобрѣтаемаго недвижимаго имущества, то они получаютъ содѣйствіе отъ Люблинскаго отдѣленія крестьянскаго поземельнаго Банка, въ районѣ операций котораго Сѣдлецкая губернія вошла съ 20 Апрѣля 1890 года, и которое выдаетъ ссуды въ размѣрѣ 80% всей покушной суммы.

Результатъ операций Отдѣленія Банка по губерніи, начиная съ 1893 по отчетный годъ включительно, представляется въ слѣдующихъ данныхъ:

ГОДЪ.	Число сдѣлокъ.	Число домохозяйствъ.	Площадь купленной земли.		Сумма покупки.			
			Десят.	Саж.	Вся стоимость.			Выдано ссуды.
					рубли и копейки.			
1893	3	34	237	746	24830	—	15515	—
1894	4	143	907	2371	75380	67	57747	—
1895	4	86	483	433	53900	—	34300	—
1896	4	80	414	186	47533	22	30529	—
1897	15	296	1486	2204	184316	52	126835	—
1898	30	553	2144	1401	387000	97	239090	97
1899	54	898	3964	1992	512651	61	381245	—
1900	41	634	3548	1776	447571	44	338030	—
1901	20	271	1579	2112	242619	33	188640	—
1902	48	691	2977	960	516156	28	397730	—
1903	73	1104	5171	600	867226	45	665520	—
Итого	296	4790	22915	391	3259186	49	2475181	97

Приведенныя данныя указываютъ, что крестьяне губерніи съ каждымъ годомъ замѣтно все больше и больше пріобрѣтали земли при посредствѣ Отдѣленія Банка, а въ особенности, послѣ введенія въ дѣйствіе (въ 1896 году) новаго Высочайше утвержденного 15 Ноября 1895 года устава Банка.

За все время дѣятельности Отдѣленія по Сѣдлецкой губерніи не было ни одного случая продажи земли съ торговъ за невзносъ платежей Банку.

Деятельность Губернской Дирекции земскаго кредитнаго Общества въ 1903 году указываетъ нижеслѣдующая вѣдомость:

Наименованіе уѣздовъ.	Число имѣній, обременен. ссудой Зем. Кр. Общ. въ общаго суммѣ 12,300,450 Р.		Уплачено въ 1903 году новыхъ и добавочныхъ ссудъ Земскаго Кредитнаго Общества.							Уплачено въ 1903 году по сроку съ пл. бланчныхъ торг. имѣній.		Уплачено въ 1903 г. съ пл. бланчныхъ торг. имѣній.		Уплачено спорныхъ депозитовъ.		Выдано различныхъ денегъ за заклад. листы, вышедш. въ тиражъ и истек. купоны.	
	По имѣн.	Руб.	Назначено было въ 1903 году.	Продано въ 1903 году.	Пользовалось ками.	Длота-сроками пла-ми.	Продано въ 1903 г. съ пл. бланчныхъ торг. имѣній.	По имѣ-нямъ.	Руб.	коп.	Руб.	коп.					
													Руб.	коп.	Руб.	коп.	
Вѣльскій . . .	73	2	14650	8	7	1	—	—	—	—	—	—	—	—	—	—	—
Венгровскій . .	66	4	14700	6	6	—	—	—	—	—	—	—	—	—	—	—	—
Владскій . . .	77	3	33600	9	9	—	—	—	—	—	—	—	—	—	—	—	—
Гарволинскій . .	95	11	143300	9	8	—	1	—	—	—	—	—	—	—	—	—	—
Константинскій .	69	7	95300	8	7	—	1	—	—	—	—	—	—	—	—	—	—
Луковскій . . .	75	7	132250	6	5	—	1	—	—	—	—	—	—	—	—	—	—
Радинскій . . .	39	8	278100	4	4	—	—	—	—	—	—	—	—	—	—	—	—
Соколовскій . .	76	2	114000	5	5	—	—	—	—	—	—	—	—	—	—	—	—
Сѣдлецкій . . .	79	4	28900	7	7	—	—	—	—	—	—	—	—	—	—	—	—
Итого	649	48	876000	62	58	1	3	1	2526	43	28313	07					

Если сравнить операціи Губернской Дирекціи за послѣднія 10-ть лѣтъ, то получаютъ слѣдующія данныя:

Годъ.	Число имѣній.		Уплачено новыхъ и добавочныхъ ссудъ.	Уплачено въ 1903 году.		Продано за долги.	Поступило въ собств. Кредитнаго Общества.	Уплачено спорныхъ депозитовъ.		Выдано различныхъ денегъ.		
	Число имѣній.	Сумма Руб.		Было назначено въ продаж.	Пользовалось льготами и отсрочками.			По имѣ-нямъ.	Руб.	коп.	Руб.	коп.
			И м ѣ н і я .									
1894	626	94	749750	170	19	3	1	5	7434	43	34411	75
1895	639	84	1045060	183	30	7	—	11	24111	53	13043	25
1896	670	59	721400	140	33	7	—	10	2770	9½	13308	25
1897	671	28	316900	183	37	11	—	14	28262	33	12405	12
1898	670	31	248350	172	33	6	—	3	757	25½	18436	90½
1899	680	51	445500	163	30	2	—	6	31218	77½	19019	38
1900	677	42	658250	157	38	4	—	2	4545	2	12882	55
1901	667	17	138950	182	42	1	—	8	19554	65	10832	13½
1902	638	—	575150	80	73	4	—	3	2070	69½	17828	61
1903	649	48	876000	62	59	3	—	1	2526	43	23313	07

Изъ этой таблицы видно, что въ отчетномъ году число заложенныхъ имѣній увеличилось на 11, но въ то-же время уплаченныхъ ссудъ больше, сравнительно съ прошлогоднимъ, по 8 имѣніямъ и назначено было въ продажу меньше на 18 имѣній.

Сельскихъ ссудо-сберегательныхъ кассъ къ 1-му Января 1904 года было по губерніи 146 и онѣ распространяли свои дѣйствія на всѣ 140 гминь, на 13 посадовъ и 1 приходъ, причемъ въ 6-ти гминахъ существовало по 2 кассы.

Состояніе-же кассъ къ 1 Января 1904 года показываетъ нижеслѣдующая таблица:

На 1 Января 1904 года.	Сколько кассъ.		Районъ эф- тивности.		Основа- го капи- тала.	На- личными деньгами.	Числен- ное за вземщи- ками.	Невы- плачъ кас- самъ % вклады.	Чистая прибыль.			
	всего	въ ра- йонѣ	всего	въ ра- йонѣ								
Р у б л и и к о п ѣ й к и.												
На средства Пра- вительства . . .	64	64	41957	49	23973	27½	1028377	59	30509	21	30810	94½
На капиталъ, обра- зованн. изъ при- были отъ Пра- вительственнаго капитала . . .	59	59	66142	48	25175	83	1312750	17	38861	66	43191	35
На общественныя средства . . .	23	17	23610	70½	4421	46½	565479	87	20283	19½	22454	97
Итого	146	140	131710	67½	53570	57	2906607	83	89654	6½	902683	83½

въ томъ числѣ за отчетный годъ 96457 руб. 26½ коп.

Населеніе губерніи, повидимому, съ каждымъ годомъ все болѣе и болѣе понимаетъ пользу и значеніе ссудо-сберегательныхъ кассъ, основанныхъ на принципѣ законной солидарности и оказываетъ имъ все большее довѣріе. Это доказывается, какъ тѣмъ обстоятельствомъ, что крестьяне перѣдко отдають значительныя свои сбереженія въ кассы, которыя выручаютъ ихъ-же при случаѣ изъ тяжелаго положенія, такъ и замѣтнымъ съ каждымъ годомъ увеличеніемъ оборотовъ кассъ.

Накопленіе въ нѣкоторыхъ кассахъ сравнительно большихъ суммъ объясняется затребованіемъ возврата вкладовъ и уплатою ссудъ въ концѣ Декабря мѣсяца отчетнаго года.

Дѣятельность сберегательныхъ кассъ, состоящихъ при 8 казначействахъ и при 26 почтовыхъ учрежденіяхъ, въ отчетномъ году выражается слѣдующими цифрами:

Къ 1 Января 1903 года состояло денежныхъ вкладовъ по этимъ кассамъ:

при казначействахъ —
по 8787 книжкамъ на сумму 1253569 руб. 71 коп.
и при почтовыхъ учрежденіяхъ —
по 2949 книжкамъ на сумму 341536 „ 9 „

Въ теченіе отчетнаго года поступило вкладовъ:

при казначействахъ —
по 3718 книжкамъ на сумму 1387047 руб. 36 коп.
и при почтовыхъ учрежденіяхъ —
по 1776 книжкамъ на сумму 267526 „ 30 „

уплочено по вкладамъ:

при казначействахъ —
по 2307 книжкамъ на сумму 1099225 руб. 01 коп.
при почтовыхъ учрежденіяхъ —
по 1017 книжкамъ на сумму 204003 „ 41 „

и къ 1 Января 1904 года остается:

при казначействахъ —

по 10198 книжкамъ на сумму 1541392 руб. 06 коп.

при почтовыхъ учрежденіяхъ —

по 3708 книжкамъ на сумму 405058 „ 98 „

Кромѣ вышепоименованныхъ кредитныхъ учреждений существуютъ въ гор. Сѣдлецѣ: 1) Общество взаимнаго кредита, 2) Городецкое кредитное общество и 3) Сельско-хозяйственное товарищество Сѣдлецкой губерніи.

Общество взаимнаго кредита, для котораго отчетный годъ былъ IV-мъ годомъ существованія, состояло къ 1 Января 1903 года изъ 218 членовъ съ капиталами: обезпеченія—въ 254250 руб. и оборотнымъ — въ 28250 руб. Въ теченіе года поступило еще 42 члена и выбыло 6 членовъ, такъ, что къ 1 Января 1904 года состояло всего 254 члена съ кредитомъ въ 311,650 руб.

За отчетный годъ общій полный оборотъ по всемъ операціямъ Общества достигалъ 2707968 руб. 90 коп. — больше предшествовавшаго года на 435122 руб. 04 коп.

Балансъ этого Общества за 1903 годъ показываетъ нижеслѣдующая каблица:

НАИМЕНОВАНИЕ СЧЕТОВЪ.	РУБЛИ.	КОП.	НАИМЕНОВАНИЕ СЧЕТОВЪ.	РУБЛИ.	КОП.
А К Т И В Ъ .			П А С С И В Ъ .		
Наличныхъ денегъ	14579	39	Оборотный капиталъ — 10% взносъ членовъ	31165	—
Учетъ векселей по личн. ответственности—остатокъ въ портфелѣ	112009	16	Остатокъ запаснаго капитала	3792	—
Учетъ векселей, обезпеченныхъ ипотечнымъ поручительствомъ—остатокъ въ портфелѣ	21680	—	Вклады для приращенія процентами — остатокъ	113048	11
Собственныя % бумаги по нарицательной цѣнѣ 3,800 руб.—остатокъ	3696	45	Остатокъ переходящихъ суммъ	4405	48
Остатокъ разныхъ авансовъ	5015	11	Остатокъ по расчетамъ корреспонд.	3795	21
Остатокъ ссуды подъ залогъ % бумага	2980	—	Остатокъ фонда сбереженія и вспоможенств. чиновниковъ и служит.	359	15
Остатокъ организаціонныхъ расходовъ	28	52	Остатокъ фонда учебной помощи	58	42
Движимое имущество — остатокъ	453	73	Остатокъ фонда врачебной помощи	58	42
			Текущія счеы въ 7 дней до востребованія — остатокъ	1188	06
	160442	36	Прибыль, подлежащая раздѣлу	1763	45
Обязательства 218-ти членовъ	311650	—	Остатокъ дивиденда 1901 года	111	43
Общій депозитъ	23200	—	Дивидендъ за 1902 годъ	308	—
			% провизія и комиссіонныя 1903 г.	389	61
	334850	—		160442	36
			Призанные кредиты	311650	—
			Депозиты на храненіи	15000	—
			„ въ обезпеченіи	8200	—
				334850	—

Городецкое кредитное Общество въ 1900—1902 годахъ выдало ссуду подъ залогъ 88-ми недвижимостей, въ размѣрѣ 462400 руб., а въ отчетномъ году подъ залогъ 32-хъ недви-

жимостей—239300 руб., итого на сумму 701700 руб.; продажная-же стоимость всѣхъ этихъ имуществъ опредѣляется цифрою 1801903 руб. 29 коп., а валовый доходъ съ нихъ 189707 руб. 52 коп.

Вышеприведенныя цифры указываютъ, что ссуды вообще выдавались осторожно и это служить полною гарантіею для владѣльцевъ закладныхъ листовъ.

Балансъ этого Общества къ 1 Января 1904 года представляетъ нижеслѣдующая таблица:

НАИМЕНОВАНИЕ СЧЕТОВЪ.	рубл.	коп.	НАИМЕНОВАНИЕ СЧЕТОВЪ.	рубл.	коп.
А К Т И В Ъ.			П А С С И В Ъ.		
Ссуды выданныя подъ залогъ недвижимыхъ имуществъ	693255	9	5% Закладные Листы въ обращеніи	693200	—
Касса Общества	10355	64	Фондъ на уплату Закладн. Листовъ:		
Ссудо-сберегательная касса при Сѣдлецкой Казенной Палатѣ	1935	45	III-го тиража	250	—
Варшавскій Учетный Банкъ	2088	—	IV-го тиража	2300	—
Расходы на устройство	587	90	Залоги заемщиковъ	571	50
Печатные бланки	148	86	Переходящія суммы	197	55
Мебель и канцел. принадлежности	823	33	Фондъ на уплату октябрьскихъ 1903 г. купоновъ	2385	—
4% Государственная рента	11770	50	Фондъ на уплату апрѣльскихъ 1904 г. купоновъ	17387	50
Текущіе купоны отъ 4% Государственной ренты	21	15	Истекшіе купоны	261	25
5% Закладные Листы гор. Сѣдлена, составляющіе собствен. Общества	10178	30	Депозитъ въ наличныхъ деньгахъ съ уплаты ссудъ	242	65
Текущіе купоны по этимъ листамъ	124	9	Запасный капиталъ	13290	08
Недомочн. платежъ II полуг. 1903 г.	520	80	Доходъ Общества	1420	45
Шени съ того-же платежа	10	42	Фондъ на изготовленіе купоновъ	600	—
Купоны отъ Закл. Лист. вышедшихъ въ тиражъ	8	31	Фондъ на касу пособій чиновникамъ Общества	50	—
Зачетныя выдачи	119	88	Закладные Листы преж. тиражей	600	—
Запасъ бланковъ Закл. Лист. и купон.	785	95	Винницкій домъ „А Перецъ и Ко.“	110	—
5% Государственный подоходный налогъ съ купоновъ	132	31			
	732865	98		732865	98

Сельско-хозяйственное Общество, которое въ отчетномъ году существовало IV-й годъ, къ 1 Января 1903 года насчитывало 207 членовъ, въ теченіе-же года прибыло 39 членовъ и выбыло 15 членовъ — итого къ 1 Января 1904 года всего состояло 231 членъ, имѣвшихъ 348 паевъ по 100 руб. каждый, въ счетъ которыхъ внесено 32413 руб. 02 коп.

Въ отчетномъ году изъ магазина Общества въ гор. Сѣдлецѣ было продано товаровъ на общую сумму 198776 руб. 54 коп. и изъ магазина въ гор. Радивѣ—на сумму 4269 руб. 94 коп.

Балансъ этого Общества къ 1 Января 1904 года представляетъ нижеслѣдующая таблица:

А К Т И В Ъ.

П А С С И В Ъ.

НАИМЕНОВАНИЕ СЧЕТОВЪ.	А К Т И В Ъ.		НАИМЕНОВАНИЕ СЧЕТОВЪ.	П А С С И В Ъ.	
	РУБЛ.	КОП.		РУБЛ.	КОП.
Наличныхъ денегъ	3824	77	Оборотный капиталъ (вносы 231-го члена)	32413	02
Педвижимость	22167	02	Занесенный капиталъ — остатокъ	6190	79
Процентныя бумаги, собственность фонда сбереженія и вспомошествованія чиновниковъ и служителей ном. стоимости 100 руб.—остатокъ	650	20	Резервный капиталъ — остатокъ	5600	—
Процентныя бумаги, собственность фонда учебной помощи для дѣтей чиновниковъ и служителей номин. стоимости 200 руб.—остатокъ	184	40	Кредиторы — остатокъ	45520	66
Процентныя бумаги, собственность фонда врачебной помощи для чиновниковъ и служителей и ихъ семействъ номин. стоим. 100 руб.—остатокъ	92	20	Дебиторы — остатокъ	6350	05
Съденское Общество взаимнаго кредита — остатокъ	100	—	Коммерческій Банкъ въ Варшавѣ, текущій счетъ — остатокъ	21263	54
Кредиторы (поставщики) — остатокъ	331	26	Фондъ сбереженія и вспомошествованія чиновниковъ и служителей — остатокъ	1339	15
Дебиторы — остатокъ	50373	08	Фондъ врачебной помощи для чиновниковъ и служит. и ихъ семействъ — остатокъ	379	73
Веселыя — остатокъ	28304	21	Фондъ учебной помощи для дѣтей чиновниковъ и служит. — остатокъ	315	10
Магазинъ — остатокъ	23428	68	Дивидендъ — остатокъ	321	78
Счетъ очистки клевера	175	10	Оборотная провизія — остатокъ	25	09
Переходящія суммы	7	11	Фондъ имени Леона Шелюскаго — остатокъ	661	50
Торговые расходы 1904 г.	132	01	Фондъ пожертвованій — остатокъ	200	—
Организацiон. расходы — остатокъ	246	92	Переходящія суммы — остатокъ	862	80
Движимое имущество — остатокъ	705	71	Проценты 1903 года — остатокъ	397	56
<i>Отдѣленіе въ гор. Радзвѣ:</i>			Остатокъ прибыли отъ 1902 г. и за отчетный годъ	11225	86
Магазинъ — остатокъ	7582	35	Счетъ собственныхъ веселей	6255	75
Организацiон. расходы — остатокъ	621	79	Фондъ въ распоряженіи Правленія Товарищества	59	57
Движимое имущество — остатокъ	387	16			
Торговые расходы 1904 года	68	08			
	139382	05		139382	05

Н. Состояніе населенія.

Къ 1 Января 1904 года въ губерніи числилось (не считая войскъ) всего списочнаго населенія:

постояннаго	—	мужчинъ	431805
		женщинъ	435190
непостояннаго	—	мужчинъ	40800
		женщинъ	33195
Итого		мужчинъ	472605
		женщинъ	468385

А всего 940990 душъ.

Изъ этихъ цифръ видно, что на 100 мужчинъ приходится въ постоянномъ населеніи — 100,07 женщинъ, въ непостоянномъ — 81,44 женщинъ, а въ общемъ на 100 мужчинъ — 98,46 женщинъ.

Такъ какъ число непостояннаго населенія сравнительно съ общимъ числомъ составляетъ лишь 7,83 % всего населенія, то всѣ дальнѣйшія данныя и выводы произведемы относительно всего числа населенія безъ подраздѣленія его на постоянное и непостоянное.

Что касается средней по губернии плотности населения, то въ отчетномъ году она равнялась 74,74 чел. на 1 квадратную версту, въ 1899 году 69,17 чел., въ 1900—70,33 чел., въ 1901—71,88 чел. и въ 1902—73,18 чел. на 1 квадратную версту; слѣдовательно, за 4 года она постепенно увеличилась на 5,57 чел. на 1 квадратную версту или на—7,45%.

Въ теченіе отчетнаго года плотность населения наибольше увеличилась во Влодавскомъ уѣздѣ на 1,91 чел. на 1 квадратную версту, а наименьше въ Луковскомъ — гдѣ она возросла лишь на 0,87, т. е. менѣе средняго увеличенія плотности, которое составляетъ 1,56 чел. на 1 квадратную версту.

При распредѣленіи уѣздовъ по плотности населения получается слѣдующій рядъ:

въ Гарволинскомъ уѣздѣ	102,43 чел. на 1 кв. вер.
„ Сѣлецкомъ „	86,78 „
„ Венгровскомъ „	83,80 „
„ Бѣльскомъ „	82,54 „
„ Луковскомъ „	76,50 „
„ Радинскомъ „	68,53 „
„ Соколовскомъ „	62,54 „
„ Влодавскомъ „	59,55 „
„ Константиновскомъ „	55,79 „

Изъ приведенныхъ цифръ усматривается, что большая плотность замѣчается въ западныхъ уѣздахъ, прилегающихъ къ Варшавской и Радомской губерніямъ, съ населеніемъ польско-мазурскимъ, рим.-католическаго исповѣданія, а меньшая— въ восточныхъ, православныхъ уѣздахъ, прилегающихъ къ Люблинской, Волынской и Гродненской губерніямъ; въ Луковскомъ-же уѣздѣ плотность населения близко подходитъ къ средней по губернии плотности.

Если распредѣлить населеніе губерніи къ 1 Января 1904 года по мѣсту жительства, то получится слѣдующая таблица:

Наименованіе уѣздовъ.	Численность всего населенія.			Число.		Среднее число жителей.		% городского населенія ко всему.
	Въ городахъ	Въ гминахъ	Итого.	Городовъ.	Гминь.	На одинъ городъ.	На одну гмину.	
Сѣлецкій . . .	23275	77911	101186	1	16	23275	4869	23,0
Бѣльскій . . .	20940	72000	92940	2	14	10470	5142	22,5
Венгровскій . . .	11345	85949	97294	1	15	11345	5730	11,7
Влодавскій . . .	16599	95986	112585	2	14	8255	7076	14,5
Гарволинскій . . .	14132	138830	152962	2	17	7631	8163	9,2
Константиновскій . . .	—	74227	74227	—	16	—	4652	—
Луковскій . . .	11429	114960	126389	1	22	11429	5225	9,0
Радинскій . . .	21401	79692	101093	2	14	10700	5692	21,2
Соколовскій . . .	9589	72725	82314	1	12	9589	6060	11,6
Итого	128710	812280	940990	12	140	10720	5824	13,6

Значить, что при среднемъ въ 13,6%, максимумъ городского населенія было въ Съденкомъ (23,0%), а минимумъ— въ Константиновскомъ уѣздѣ, гдѣ городовъ вовсе нѣтъ; поэтому, города губерніи не должны быть многолюдны; и дѣйствительно, лишь 5 городовъ выше этой средней, а именно: Съденецъ (23275), Межирѣчье (15610), Вѣла (15416), Венгровъ (11345) и Луковъ (11429).

Въ 1899 году въ городахъ проживало 13,6% въ 1900— 13,55%, въ 1901—13,6% и въ 1902 году 13,6% всего населенія, значить этотъ процентъ остается все время одинъ и тотъ-же, что указываетъ на то, что населеніе не стремится больше жить въ городахъ, чѣмъ въ гминахъ.

Если распредѣлить гмины губерніи по абсолютному числу населенія, то получается, что съ населеніемъ менѣе 2000 душъ — 1 гмина, отъ 2—4000 душъ — 42 гмины, отъ 4—6000 душъ—54 гмины, свыше 6000 душъ—43 гмины, слѣдовательно, наибольшее число гминъ съ населеніемъ отъ 4—6000 душъ.

О посадахъ губерніи слѣдуетъ сказать, что по численности населенія они мало отличаются отъ городовъ и наиболѣе значительные изъ нихъ, напр.: пос. Коцкъ, Луковского уѣзда, пос. Островъ, Влодавскаго уѣзда и пос. Яновъ, Константиновскаго уѣзда, по числу жителей близко подходят къ незначительнымъ городамъ, напр.: Радинъ и Парчевъ.

Распредѣленіе населенія губерніи по вѣроисповѣданіямъ показываетъ слѣдующая таблица:

Наименованіе городовъ и уѣздовъ.	ПО ВѢРОИСПОВѢДАНІЯМЪ.						Итого.
	Прянослав-нахъ.	Католиковъ.	Лютеранъ.	Ересь.	Магометанъ.	Др. вѣроисповѣданій.	
Губ. гор. Съденецъ	1135	7365	49	14719	7	—	23275
Съденецкій уѣздъ	1974	68062	1130	6755	—	—	77911
Гор. Вѣла	2670	4075	70	8687	14	—	15416
„ Тересполь	255	295	7	4962	5	—	5524
Вѣльскій уѣздъ	49845	10999	408	10708	39	—	72000
Гор. Венгровъ	106	3318	230	7691	—	—	11345
Венгровскій уѣздъ	315	76661	2763	6238	—	2	85949
Гор. Влодава	1120	726	—	7773	—	—	9619
„ Парчевъ	296	3110	—	3574	—	—	6980
Влодавскій уѣздъ	62236	19822	3668	8294	—	1966	95986
Гор. Гарволинъ	34	2593	29	3573	—	—	6229
„ Яселеховъ	43	2755	26	5079	—	—	7903
Гарволинскій уѣздъ	322	120747	3635	14126	—	—	138830
Константиновскій уѣздъ	37098	25838	21	11270	—	—	74227
Гор. Луковъ	971	3245	41	7172	—	—	11429
Луковский уѣздъ	362	102664	2022	9912	—	—	114860
Гор. Радинъ	142	2183	7	3455	4	—	5791
„ Межирѣчье	1059	2505	7	12039	—	—	15610
Радинскій уѣздъ	33898	41030	1576	3183	5	—	79392
Гор. Соколовъ	1120	1565	—	6964	—	—	9589
Соколовскій уѣздъ	6126	61162	873	4540	—	24	72725
Итого — по городамъ	8951	33735	466	85528	30	—	128710
по уѣздамъ	192176	526975	16097	74996	44	—	1932812280
Всего по губерніи	201127	560710	16563	160524	74	—	1992940990

Изъ этихъ цифръ усматривается, что, вообще, населеніе, исповѣдывающее римско-католическую религію, составляетъ большую половину (59,59%), засимъ идутъ православные (21,90%), евреи (17,05%), лютеране (1,76%), а меньше всего магометанъ и другихъ исповѣданій (0,21%).

Эти отношенія одни въ городахъ, а другія въ гминахъ: такъ въ городахъ 66,48% всего населенія составляютъ евреи, католиковъ всего 26,22% и православныхъ 6,96%; въ гминахъ же, въ среднемъ, преобладаютъ католики, которыхъ 64,87%, затѣмъ православные, которыхъ 21,83% и евреевъ 9,21%.

Въ отношеніи вѣроисповѣдной принадлежности населенія Сѣдлецкая губернія рѣзко раздѣляется на двѣ половины: на восточную—православную и западную—римско-католическую. Подтвержденіемъ этого служатъ нижеслѣдующія данныя:

		Православ.	Католиковъ.
Бѣльскій	уѣздъ . . .	56,8	16,5
Влодавскій	„ . . .	56,5	12,2
Константиновскій	. . .	49,9	34,8
Радинскій	„ . . .	34,6	45,2
Соколовскій	„ . . .	8,8	76,2
Сѣдлецкій	„ . . .	2,5	87,3
Луковскій	„ . . .	1,0	83,8
Венгровскій	„ . . .	0,4	82,3
Гарволинскій	„ . . .	0,2	83,4

Евреи разсѣяны по губерніи не равномерно: ихъ больше въ Константиновскомъ уѣздѣ (15,2% всего населенія) и въ Бѣльскомъ уѣздѣ (15,0%), а меньше всего въ Радинскомъ—(3,90%), въ Соколовскомъ—(6,2%) и Венгровскомъ—(6,6%); въ остальныхъ уѣздахъ число ихъ колеблется отъ 8% всего населенія до 10%.

Лютеране составляютъ 1,76% всего населенія и они проживаютъ почти по всей губерніи, исключая городовъ: Влодавы, Парчева и Соколова; но главнымъ центромъ ихъ осѣлости служатъ: Венгровскій, Влодавскій, Гарволинскій и Луковскій уѣзды.

Лицъ, исповѣдающихъ остальные вѣроисповѣданія, очень незначительный процентъ, а именно: 0,21%—это магометане, которые проживаютъ въ городахъ: Сѣдецѣ, Бѣлѣ и Тересполѣ и въ Бѣльскомъ и Радинскомъ уѣздахъ.

Населеніе по сословіямъ распредѣляется такимъ образомъ:

Наименованіе городовъ и уѣздовъ.	ПО СОСЛОВІЯМЪ.											Итого.	
	Дворянъ.		Духовнахъ.		Купцовъ.		Мѣщанъ.		Крестьянъ.		Иностранцъ.		
	Имперіи.	Царства и полск.	Духовнахъ.	Поч. гражд.	Купцовъ.	Мѣщанъ.	Крестьянъ.	Колонист.	Иностранцъ.	Отставн. и зап. нижн. чиновъ.	Др. сословія		
Губ. гор. Съездъ	205	610	28	16	92	17793	3797	—	26	458	310	23275	
Сѣдлецкій уѣздъ	11	527	28	8	—	6318	42465	1053	126	5463	21412	77911	
Гор. Бѣла	208	355	10	62	1	11760	2282	—	—	436	302	15416	
„ Тересполь	2	17	2	5	1	5027	61	—	—	409	—	5524	
Бѣльскій уѣздъ	10	239	40	141	5	17377	44213	1409	125	4624	3817	72000	
Гор. Венгровъ	7	40	8	3	20	9948	393	—	—	368	558	11345	
Венгровскій уѣздъ	9	250	26	4	51	6286	59688	3897	144	4597	10997	85949	
Гор. Влодава	7	40	17	—	19	8839	41	—	15	641	—	9619	
„ Парчевъ	—	20	5	6	—	6554	100	—	—	255	10	6980	
Влодавскій уѣздъ	18	366	148	32	1	13342	73226	769	1043	6497	544	95986	
Гор. Гарволинъ	—	123	3	—	11	5631	30	—	14	415	—	2 6229	
„ Желеховъ	16	23	4	—	—	7234	114	—	2	510	—	7903	
Гарволинскій у	41	443	30	—	11	12892	103173	3692	419	12273	856	138830	
Константиновск. у	14	267	57	6	—	14245	47693	—	182	4565	7198	74227	
Гор. Луковъ	82	279	4	—	—	9625	773	—	29	521	116	11429	
Луковскій уѣздъ	8	364	34	1	2	14696	73580	2914	333	6828	16200	114960	
Гор. Раднѣ	—	13	15	—	6	5037	463	—	12	232	13	5791	
„ Межирѣчье	—	24	7	—	3	14823	291	—	41	421	—	15610	
Раднѣскій уѣздъ	13	220	89	24	7	4730	65853	957	513	5950	1306	79632	
Гор. Соколовъ	2	23	4	—	—	8790	203	—	11	556	—	9589	
Соколовскій уѣздъ	20	213	56	3	1	4343	43670	—	167	4783	19469	72725	
Итого: по городамъ	529	1567	107	92	153	111061	8488	—	150	5252	1311	128710	
по уѣздамъ	144	2839	508	219	78	94729	558561	14691	3052	55610	81799	812380	
Всего по губерніи	673	4456	615	311	231	205790	567049	14691	3202	60862	83110	940990	

Значитъ, преобладающее сословіе — крестьяне (60,47% всего населенія), а такъ какъ они занимаются, главнымъ образомъ, земледѣльемъ, то поэтому губернію нужно считать почти исключительно земледѣльческою. Процентъ лицъ, занимающихся земледѣльемъ еще возрастетъ, если прибавить къ нему лицъ, другихъ званій, занимающихся тоже земледѣльемъ.

Мѣщане составляютъ 21,80% всего населенія и этимъ подтверждается, что города и посады губерніи не должны быть многочисленны.

Колонистовъ тоже очень мало въ губерніи, ибо вообще ихъ всего 14691 чел., т. е. 1,55% всего населенія и проживаютъ они, главнымъ образомъ, въ Венгровскомъ, Гарволинскомъ, Луковскомъ и Бѣльскомъ уѣздахъ.

Общее число иностранцевъ незначительно, а именно 3202 человекъ, изъ нихъ—въ гминахъ проживаетъ 3052 чел., а въ городахъ 150 чел.; болѣе всего ихъ проживаетъ во Влодавскомъ уѣздѣ.

Л. Движеніе населенія.

Данныя по движенію населенія въ отчетномъ году представляеть нижеслѣдующая таблица:

Наименование городов и уездов.	ВЪ Т Е Ч Е Н И Е О Т Ч Е Т Н А Г О Г О Д А .																													
	Къ 1 Января 1908г. состояло.					Къ 1 Января 1904 г. состояло.																								
	Р О Д И Л О С Ъ .					У М Е Р Л О .																								
	Отъ закон. брак.		Отъ незакон. брак.		В с е г о .	Естественная прибавль.		Прибыло на переселеніе.		Убыло на переселеніе.		Движеніе въ числѣ прародствъ.																		
Муж.	Жен.	Итого	Муж.	Жен.	Итого	Муж.	Жен.	Итого	Муж.	Жен.	Итого	Муж.	Жен.	Итого																
Губ. гор. Съездскій уездъ.	11754	10640	22394	465	371	836	17	21	38	482	382	874	205	153	358	277	239	516	573	105	738	281	82	373	559	322	12813	10662	23275	
Гор. Вѣля	8201	7072	15273	292	167	369	8	6	14	210	173	383	156	141	297	54	32	86	108	97	205	80	68	148	82	61	8283	7133	15416	
Бѣльскій уездъ	35475	35356	70831	1064	1068	2122	406	398	804	1460	1466	2926	806	807	1613	654	28	16	44	16	10	26	106	172	338	122	146	2848	2655	5524
Гор. Венгровъ	5783	5431	11214	222	239	461	2	1	3	224	240	464	134	163	297	90	77	167	67	89	156	82	110	192	75	56	5858	5487	11345	
Венгровскій уездъ	42333	42285	84798	1771	1766	3477	28	29	57	1799	1735	3534	963	1045	2008	836	680	1526	988	1163	2151	1113	1413	2526	711	440	43244	42705	85949	
Гор. Вязьма	4684	4867	9481	190	102	292	8	15	23	198	117	315	94	73	167	104	44	148	46	30	66	66	64	22	46	126	42	4710	4809	9619
" Парчевъ	3125	3506	6681	108	125	230	2	3	5	105	125	230	34	43	79	34	24	54	24	24	24	24	24	24	23	35	5448	4322	9770	
Вязьмовскій уездъ	46762	47482	94244	1982	1994	3986	215	248	463	2207	2232	4439	1261	1268	2529	946	974	1920	659	784	1343	682	859	1521	846	839	47605	45381	92986	
Гор. Гаврилинъ	3065	3087	6172	43	56	99	—	—	—	43	56	99	31	22	53	12	34	46	32	60	92	26	55	81	18	39	3103	3126	6229	
Гор. Железскій уездъ	3890	3879	7809	43	93	186	—	—	—	93	83	174	71	44	115	22	49	71	26	67	93	14	56	70	34	60	3864	4039	7903	
Гор. Константиновскій уездъ	35892	35715	71897	270	268	538	49	57	106	2819	2746	5565	1327	1444	2771	1282	1302	2584	947	1347	2294	1495	1517	3065	781	1102	69013	69817	138590	
Константиновскій уездъ	5650	5310	10960	304	279	583	5	4	9	300	283	583	135	90	224	174	174	358	149	218	367	705	638	1343	917	1308	36809	37418	74227	
Гор. Луковъ	56885	56782	113717	2217	2189	4406	32	27	59	2249	2216	4465	1585	1482	3067	691	724	1415	658	923	1851	757	696	1763	592	651	57327	57433	114860	
Гор. Радичевъ	2891	2739	5790	52	28	80	1	2	3	53	30	83	38	33	71	15	—	12	40	98	198	30	59	89	25	36	3016	2775	5791	
Радичевскій уездъ	8314	7089	15403	226	190	376	28	22	50	284	172	456	161	109	266	10	67	118	430	152	362	351	44	539	162	35	6416	5944	12360	
Гор. Соколовъ	4570	4078	8648	297	417	714	3	3	6	300	420	720	70	45	115	290	375	605	175	361	536	127	73	200	278	663	4848	4741	9589	
Соколовскій уездъ	36282	35665	71947	1249	1224	2473	65	69	134	1314	1289	2607	921	965	1886	398	328	721	363	511	874	317	500	817	459	339	36721	36004	72725	
Итого по городамъ	65178	60569	125777	2249	2058	4307	72	74	146	2321	2132	4453	1201	998	2169	1120	1134	2254	1086	1357	3045	1357	1007	2364	1449	1484	66327	62083	128510	
Итого по уездамъ	399887	399640	799527	14432	14235	28667	1646	1711	3617	16078	16226	32304	9234	9235	18468	6341	6691	13858	5670	7178	12848	6323	7407	13890	5991	6765	403678	406360	810280	
Всего по губерніи	465165	460189	925304	16681	16313	32994	1718	2045	3763	18399	18368	36757	10485	10233	20668	7964	8125	16639	7356	8535	15891	7880	8414	16394	7140	8246	472605	468385	940690	

Если сравнить ежегодный приростъ населенія за послѣднее 10-ти лѣтіе, то получаютъ слѣдующія данныя:

въ 1894 году онъ равнялся	1,88%
„ 1895 „	2,39
„ 1896 „	2,74
„ 1897 „	1,91
„ 1898 „	1,64
„ 1899 „	1,71
„ 1900 „	1,56
„ 1901 „	1,76
„ 1902 „	1,87
„ 1903 „	2,12

а въ общемъ за это десятилѣтіе населеніе губерніи возросло до 940990 чел., т. е. увеличилось на 19,54%.

Если сравнить въ отдѣльности цифру населенія городовъ къ 1 Января 1894 года съ цифрой населенія къ 1 Января 1904 года, то получается, что за это десятилѣтіе оно возросло:

по гор. Гарволину	на 47,09%
„ Сѣдлецу	„ 34,93
„ Венгрову	„ 30,16
„ Лукову	„ 25,06
„ Межирѣчью	„ 24,34
„ Тересполо	„ 22,46
„ Радину	„ 20,46
„ Желехову	„ 17,30
„ Парчеву	„ 11,59
„ Бѣдѣ	„ 10,03
„ Соколову	„ 10,34
„ Влодавѣ	„ 6,09

въ среднемъ-же городское населеніе увеличилось за 10 лѣтъ на 22,08%.

Если-же сравнить цифры населенія гминъ безъ городовъ за то-же время, то получается, что оно возросло:

въ Венгровскомъ уѣздѣ	на 27,80%
» Гарволинскомъ »	» 26,99
» Луковскомъ »	» 25,19
» Влодавскомъ »	» 24,20
» Радинскомъ »	» 23,74
» Сѣдлецкомъ »	» 22,96
» Бѣльскомъ »	» 22,21
» Соколовскомъ »	» 15,02
» Константиновскомъ »	» 14,27

въ среднемъ-же населеніе гминъ увеличилось за эти 10 лѣтъ на 22,23%.

Въ отчетномъ году населеніе 12 городовъ губерніи возросло на 2,33%, а 140 гминъ на 1,97%.

Наибольшій % родившихся по отношенію къ общему числу ихъ былъ въ гор. Сѣдлецѣ (19,5) и въ гминахъ Гарволинскаго уѣзда (17,4), выше средній — въ пяти городахъ и въ гминахъ четырехъ уѣздовъ, а наименьшій % въ гор. Радинѣ (1,9) и въ гминахъ Сѣдлецкаго уѣзда (7,9), при чемъ, между родившимися на 100 мальчиковъ въ городахъ приходилось 96,2 дѣвочекъ, а въ гминахъ безъ городовъ — 101,06 дѣв. и вообще по губерніи — 99,8 дѣвочекъ.

Что касается незаконнорожденныхъ, то по городамъ они составляли 0,12% всего числа населенія городовъ и наибольшій % былъ по гор. Межлѣчью (0,4), а наименьшіе по гор. Венгрову и Радину (0,003); въ городахъ-же: Гарволинѣ, Желеховѣ, Парчевѣ и Тересполѣ въ отчетномъ году незаконнорожденныхъ не было.

Незаконнорожденные по гминамъ составляли 11,2% всего числа родившихся. Если этотъ % расположить поуѣздно въ нисходящемъ порядкѣ, то получается слѣдующій рядъ:

Радинскій	уѣздъ	3,4 %
Константиновскій	»	2,9
Вѣльскій	»	2,5
Влодавскій	»	1,5
Соколовскій	»	0,5
Гарволинскій	»	0,32
Сѣдецкій	»	0,25
Луковскій	»	0,19
Венгровскій	»	0,18

Такимъ образомъ, замѣчается, что три уѣзда (Радинскій, Константиновскій и Вѣльскій) отличаются отъ другихъ уѣздовъ по % незаконнорожденныхъ. Всѣ эти три уѣзда принадлежатъ къ числу б. униатскихъ и потому болѣе высокій % незаконныхъ рожденій не даетъ права вывести заключенія о низкомъ уровнѣ нравственности населенія этихъ уѣздовъ.

Наибольшій % умершихъ приходится на гор. Сѣдлецъ (16,3) и гмины Луковскаго уѣзда (16,5), выше средній—былъ въ четырехъ городахъ и гминахъ четырехъ уѣздовъ, а наименьшій—въ гор. Тересполѣ (1,7) и въ гминахъ Константиновскаго уѣзда (6,7).

Между умершими приходилось на 100 мальчиковъ въ городахъ 83,1 дѣвочекъ, въ гминахъ безъ городовъ—100,01 дѣв. и вообще по губерніи—98,4 дѣвочекъ.

Если число всѣхъ умершихъ по губерніи расположить по возрастамъ, то получаютъ слѣдующія данныя:

до 1 мѣсяца	2248 душъ
отъ 1 мѣсяца до 1 года . . .	3599 »
отъ 1 года до 5 лѣтъ	3353 »
» 5 до 10 лѣтъ	1678 »
» 10 до 15 »	849 »
» 15 до 20 »	730 »
» 20 до 25 »	569 »
» 25 до 30 »	524 »
» 30 до 35 »	553 »
» 35 до 40 »	656 »
» 40 до 45 »	790 »
» 45 до 50 »	885 »
» 50 до 55 »	938 »
» 55 до 60 »	995 »
» 60 до 65 »	704 »
» 65 до 70 »	547 »
» 70 до 75 »	422 »
» 75 до 80 »	314 »
» 80 до 85 »	208 »
» 85 до 90 »	77 »
» 90 до 95 »	21 »
» 95 до 100 »	8 »

Изъ этихъ данныхъ усматривается, что наибольшая смертность была въ возрастѣ отъ 1 мѣсяца до 1 года и, вообще, между дѣтьми до 10-лѣтняго возраста, затѣмъ смертность постепенно понижается до возраста отъ 25 до 30 лѣтъ, затѣмъ постепенно возрастаетъ до возраста отъ 55 до 60 лѣтъ, а затѣмъ опять постепенно уменьшается до 100-лѣтняго возраста; свыше же 100 лѣтъ ни одного смертнаго случая не было.

Наивысшій % естественнаго прироста былъ по гор. Соколову (26,8) и въ гминахъ Гарволинскаго уѣзда (18,7), а наименьшій — въ гор. Радинѣ (0,53) и въ гминахъ Соколовскаго уѣзда (5,4).

Наивысшій % дѣйствительнаго прироста, былъ по гор. Соколову (32,6) и въ гминахъ Константиновскаго уѣзда (18,9), а наименьшій—въ гор. Тересполь, гдѣ населеніе уменьшилось на 268 чел., т. е. на 4,6% и въ гминахъ Соколовскаго уѣзда (6,2).

Очень интересныя данныя представляетъ нижеслѣдующая таблица, показывающая процентное отношеніе населенія губерніи по вѣроисповѣданіямъ за послѣднее пятилѣтіе:

	1899 г.	1900 г.	1901 г.	1902 г.	1903 г.
православныхъ	21,6	21,57	21,53	21,29	21,90
рим.-католиковъ	59,56	59,45	59,51	59,56	59,59
лютеранъ	2,06	2,06	2,05	2,1	1,76
евреевъ	16,76	16,89	16,9	16,29	17,05
магометанъ	0,01	0,02	0,01	0,01	0,21
др. вѣроисповѣданій		0,01	—	—	

Изъ приведенныхъ цифръ видно, что число лютеранъ постепенно уменьшается.

Если, въ частности, взять процентныя отношенія ко всему населенію православныхъ и рим.-католиковъ отдѣльно въ городахъ и отдѣльно въ гминахъ, то получается:

	ВЪ ГОРОДАХЪ.		ВЪ ГМИНАХЪ.	
	Православ.	Р.-католик.	Православ.	Р.-католик.
1899 годъ	6,93	26,73	23,91	64,73
1900 »	7,00	26,71	23,86	64,58
1901 »	7,03	26,54	23,79	64,66
1902 »	6,96	26,64	23,55	64,87
1903 »	6,96	26,22	23,27	64,88

Слѣдовательно, за это пятилѣтіе среди православныхъ проявлялось стремленіе больше жить въ городахъ, чѣмъ въ гминахъ, а среди католиковъ наоборотъ.

II.

ПОДАТИ И ПОВИННОСТИ.

А. Государственные сборы.

1. Окладные сборы.

Успѣшность взиманія окладныхъ сборовъ по губерніи въ отчетномъ году представляется въ слѣдующемъ видѣ:

Къ 1 Января 1903 года оставалось окладныхъ сборовъ:

	недоимокъ.	оклада.	итого.
дворскихъ	1428 р. 91 к.	3547 р. 78 к.	4976 р. 69 к.
посадскихъ	— » — »	26 » 91 »	26 » 91 »
крестьянскихъ	247 » 99 »	254 » 96 »	502 » 95 »
городскихъ	1695 » 11 »	2467 » 38 »	4162 » 49 »
экз. штрафовъ	1070 » 44 »	— » — »	1070 » 44 »
итого	4442 р. 45 к.	6297 р. 03 к.	10739 р. 48 к.

Въ теченіе 1903 года подлежало поступленію оклада 1-й и 2-й половины года:

дворскихъ	. . .	329872 руб. 70 коп.
посадскихъ	. . .	27924 » 83 »
крестьянскихъ	. . .	346421 » 09 »
городскихъ	. . .	99874 » 92 »
итого		804093 руб. 54 коп.

Причислено:

	недоимокъ.	оклада.	итого.
дворскихъ	184 р. 11 к.	2608 р. 76 к.	2792 р. 87 к.
посадскихъ	— » — »	5 » 97 »	5 » 97 »
крестьянскихъ	403 » 91 »	951 » 13 »	1355 » 04 »
городскихъ	200 » 57 »	20 » 50 »	221 » 07 »
экз. штрафовъ	8040 » 85 »	— » — »	8040 » 85 »
итого	8829 р. 44 к.	3586 р. 36 к.	12416 р. 80 к.

А всего подлежало поступленію 827249 руб. 82 коп.

Изъ этой суммы исключено:

	недоимокъ.	оклада.	итого.
дворскихъ	135 р. 81 к.	2828 р. 94 к.	2964 р. 75 к.
посадскихъ	— » — »	— » — »	— » — »
крестьянскихъ	— » — »	781 » 32 »	781 » 32 »
городскихъ	99 » 35 »	349 » 32 »	448 » 67 »
экз. штрафовъ	8 » — »	— » — »	8 » — »
итого	243 р. 16 к.	3959 р. 58 к.	4202 р. 74 к.

Въ счетъ платежей поступило:

	НЕДОИМОКЪ.	ОКЛАДА.	ИТОГО.
дворскихъ	4764 р. 17 к.	327978 р. 29 к.	332742 р. 46 к.
посадскихъ	26 » 91 »	27915 » 11 »	27942 » 02 »
крестьянскихъ	650 » 02 »	346358 » 68 »	347008 » 70 »
городскихъ	2634 » 29 »	97129 » 53 »	99763 » 82 »
экз. штраф.	8391 » 93 »	— » — »	8391 » 93 »
итого	16467 р. 32 к.	798821 р. 61 к.	815288 р. 93 к.

Кромѣ того, въ отчетномъ году поступило въ казначейства 278 руб. 83 коп. за другія губерніи и 186 руб. 46 коп. въ счетъ будущихъ платежей, а всего поступило 815754 руб. 22 коп.

Къ 1 Января 1904 года оставалось въ недоимкѣ:

	НЕДОИМОКЪ.	ОКЛАДА.	ИТОГО.
дворскихъ	260 р. 82 к.	1674 р. 23 к.	1935 р. 05 к.
посадскихъ	— » — »	15 » 69 »	15 » 69 »
крестьянскихъ	256 » 84 »	232 » 22 »	489 » 06 »
городскихъ	1629 » 42 »	2976 » 57 »	4605 » 99 »
экз. штрафовъ	711 » 36 »	— » — »	711 » 36 »
итого	2858 р. 44 к.	4898 р. 71 к.	7757 р. 15 к.

По городамъ и уѣздамъ эта недоимка распределяется слѣдующимъ образомъ:

Наименованіе городовъ и уѣздовъ.	ПО СБОРАМЪ.										Итого.	
	Поземельнаго налога.		Подымной подати.		Контингентнаго ливерскаго.		Экзекуционныхъ штрафовъ.		Квартирнаго налога.			
	рубли	копѣйки.	рубли	копѣйки.	рубли	копѣйки.	рубли	копѣйки.	рубли	копѣйки.		
Губ. гор. Съездскъ	—	—	919	—	—	91	—	—	502	50	1422	41
Съездскій уѣздъ	596	45	81	38	—	—	47	72	—	—	725	55
Гор. Бѣла	—	—	—	—	—	—	—	—	—	—	—	—
Бѣльскій уѣздъ	—	—	—	—	—	—	—	—	—	—	—	—
Гор. Венгровъ	—	—	—	—	—	—	—	—	3	75	3	75
Венгровскій уѣздъ	—	—	—	—	—	—	—	—	—	—	—	—
Гор. Влодава	—	—	—	—	—	—	—	—	10	10	10	10
Влодавскій уѣздъ	—	—	—	—	—	—	—	—	—	—	—	—
Гор. Гарволинъ	—	—	—	—	—	—	—	—	7	50	7	50
Гарволинскій уѣздъ	—	—	64	13	—	—	—	—	—	—	64	13
Константиновскій у.	—	—	17	—	—	—	—	—	—	—	17	—
Гор. Луковъ	—	—	103	75	5	20	—	—	—	—	133	95
Луковскій уѣздъ	247	70	116	43	—	—	12	31	—	—	376	44
Гор. Радинъ	—	—	220	26	—	—	—	—	3	75	224	01
Радинскій уѣздъ	709	89	347	19	—	—	27	78	—	—	1084	80
Гор. Соколовъ	—	—	2596	32	207	—	621	57	—	—	3425	94
Соколовскій уѣздъ	256	69	3	—	—	95	—	14	—	—	259	83
Итого { по городамъ	—	—	3839	33	214	06	623	41	552	60	5229	40
{ по уѣздамъ	1810	73	629	07	—	—	87	95	—	—	2527	75
По губерніи	1810	73	4468	40	214	06	711	36	552	60	7757	15

Такимъ образомъ, безнедоимочно окладные сборы поступили по гор. Бѣлъ, Бѣльскому, Венгровскому и Влодавскому уѣздамъ и съ незначительной недоимкой по гор. Венгрову, Влодавѣ и Гарволину, а также по Константиновскому уѣзду.

Успѣшность поступленія окладныхъ сборовъ по каждому уѣзду отдѣльно показываютъ нижеслѣдующія данныя:

въ Сѣдлецкомъ	уѣздѣ	. . .	97,89%
» Бѣльскомъ	»	. . .	100
» Венгровскомъ	»	. . .	99,99
» Влодавскомъ	»	. . .	99,99
» Гарволинскомъ	»	. . .	99,93
» Константиновскомъ		. . .	99,97
» Луковскомъ	»	. . .	99,59
» Радинскомъ	»	. . .	98,45
» Соколовскомъ	»	. . .	95,16

Такимъ образомъ, безнедоимочно окладные сборы поступили по Бѣльскому уѣзду, низшее-же поступленіе ихъ было по Соколовскому уѣзду.

Если сравнить успѣшность поступленія окладныхъ сборовъ въ отчетномъ году (которая равнялась 99,05% всей подлежащей поступленію суммы) съ успѣшностью предыдущихъ годовъ (въ 1898 году—99,34, въ 1899 году—98,98, въ 1900 году—98,75, въ 1901 году—98,31 и въ 1902 г.—98,69%), то оказывается, что въ отчетномъ году она нѣсколько повысилась.

2. Неокладные сборы.

Независимо отъ окладныхъ платежей съ населенія губерніи къ началу отчетнаго года причиталось взыскать неокладныхъ и разныхъ другихъ недоимокъ по требованіямъ различныхъ Министерствъ и Департаментовъ всего 519072 руб. 12 коп. и оклада 65942 руб. 4 коп.—итого 585014 руб. 16 коп.

Кромѣ того, въ отчетномъ году причислено: недоимокъ—124156 руб. 84 коп. и оклада—2525087 руб. 25 коп. и исключено со счетовъ: недоимокъ—14026 руб. 77 коп. и оклада—18068 руб. 99 коп.; такимъ образомъ, подлежало поступленію: недоимокъ—629202 руб. 19 коп. и оклада—2572960 руб. 30 коп.—итого 3202162 руб. 49 коп. Эта цифра и составляетъ общую сумму неокладныхъ сборовъ, подлежащихъ поступленію въ отчетномъ году.

Въ счетъ этой суммы поступило: недоимокъ—62396 руб. 96 коп. и оклада—2546924 руб. 13 коп.—итого 2609321 руб. 9 коп. и на 1 Января 1904 года оставалось: недоимки прежнихъ лѣтъ—566805 руб. 23 коп. и оклада 1903 года—26036 руб. 17 коп.—итого 592841 руб. 40 коп.

Поуѣздно эта недоимка распределяется въ такомъ порядкѣ:

по Съденскому уѣзду . . .	56815 руб. 12 коп.
» Бѣльскому » . . .	118069 » 73 »
» Венгровскому » . . .	39662 » 32 »
» Влодавскому » . . .	118284 » 20 »
» Гарволинскому » . . .	8420 » 40 »
» Константиновскому . . .	37659 » 68 »
» Луковскому » . . .	35429 » 36 »
» Радинскому » . . .	135488 » 75 »
» Соколовскому » . . .	48011 » 84 »

Слѣдовательно, самая крупная недоимка неокладныхъ сборовъ оставалась по Радинскому уѣзду, а наименьшая—по Гарволинскому уѣзду.

Если сравнить успѣшность поступления неокладныхъ сборовъ отчетнаго года (81,48% всей ожидавшейся къ поступленію суммы), съ успѣшностью предыдущихъ 5-ти лѣтъ (въ 1898 г.—86,43, въ 1899 г.—86,79, въ 1900 г.—83,16, въ 1901 г.—83,75 и въ 1902 г.—82,16%), то оказывается, что въ отчетномъ году неокладные сборы поступали хуже, чѣмъ въ предыдущихъ годахъ.

Вообще, для объясненія значительности недоимокъ по неокладнымъ сборамъ и разнаго рода взысканіямъ слѣдуетъ замѣтить, что большую часть ихъ составляютъ невзысканные штрафы съ семействъ евреевъ, уклонившихся отъ исполненія воинской повинности. Въ отчетномъ году эти штрафы составляли 14,64% всей суммы подлежащихъ поступленію неокладныхъ сборовъ.

Къ 1 Января 1904 г. осталось въ долгу штрафовъ 469003 руб. 12 коп. Поуѣздно недоимка эта распределялась слѣдующимъ образомъ:

по Съденскому уѣзду . . .	48916 руб. 84 коп.
» Бѣльскому » . . .	113309 » 32 »
» Венгровскому » . . .	36046 » 38 »
» Влодавскому » . . .	31366 » 08 »
» Гарволинскому » . . .	2864 » 98 »
» Константиновскому . . .	34953 » 95 »
» Луковскому » . . .	29796 » 06 »
» Радинскому » . . .	125641 » 06 »
» Соколовскому » . . .	46108 » 45 »

Если сравнить колебаніе этихъ штрафовъ за 10-лѣтній періодъ, то получается, что за 10-ть лѣтъ они увеличились въ 3,85 раза.

3. Податныя недоимки разсроченныя.

На 1 Января 1903 года оставалось разсроченныхъ: наслѣдственныхъ пошлинъ—1436 руб. 13 коп. и поземельнаго

налога и подымной подати съ дворекихъ имуществъ — 1106 руб. 29 коп. — итого 2542 руб. 42 коп.

Въ теченіе отчетнаго года исключено: наслѣдственныхъ пошлинь — 1022 руб. 65 коп. и поземельнаго налога — 179 руб. 86 коп. и вновь причислено сказанныхъ пошлинь — 401 руб. 43 коп., а всего подлежало взысканію 1741 руб. 34 коп.

Въ счетъ этихъ недоимокъ поступило: наслѣдственныхъ пошлинь — 413 руб. 48 коп. и податей — 864 руб. 36 коп., итого 1277 руб. 84 коп. и къ 1 Января 1904 года остается нъ недоимкѣ: наслѣдственныхъ пошлинь — 401 руб. 43 коп. и податей—62 руб. 7 коп. — итого 463 руб. 50 коп.

4. *Чрезвычайныя доходы.*

По распоряженію Министерства Финансовъ недоимка бывшаго квартирнаго сбора перенесена въ чрезвычайный доходъ и такового подлежало къ поступленію къ 1 Января 1903 года 935 руб. 9 коп.; въ теченіе года взыскано 53 руб. 41 коп. и къ 1 Января 1904 года остается въ недоимкѣ 881 руб. 68 коп.

Б. Государственные и губернскіе сборы.

Транспортный сборъ.

На основаніи постановленій 6. Совѣта Управленія Царств. Польскаго, отъ 27 Мая 1825 года и 23 Марта 1837 года, и Высочайше утвержденнаго 6 Января 1872 года журнала Комитета по дѣламъ Царства, установленъ транспортный сборъ, взимаемый на возмѣщеніе исчисляемой ежегодно Министерствомъ Внутреннихъ Дѣлъ суммы для производства расходовъ по пересылкѣ и продовольствію арестантовъ всѣхъ категорій, бродячъ и пересыльныхъ, а также на отправленіе на родину уволенныхъ отъ службы нижнихъ чиновъ земскою стражи и ихъ семействъ.

По росписанію, утвержденному Г. Министромъ Внутреннихъ Дѣлъ на 1903 годъ, норма транспортнаго сбора была опредѣлена по 20 коп. съ каждаго городскаго и сельскаго дыма, а потому, сообразно числу 96127 дымовъ Сѣдлецкой губерніи, подлежало поступленію въ отчетномъ году 19225 руб. 40 коп., на 2237 руб. больше, чѣмъ въ 1902 году. Въ дѣйствительности-же въ отчетномъ году поступило всего 19217 руб. 22 коп. и 18 руб. 18 коп. остались въ недоимкѣ (по Радинскому уѣзду—1 руб. 48 коп., по Влодавскому—6 руб. 40 коп. и по гор. Сѣдлецу—30 коп.).

Съ разрѣшенія Главнаго Тюремнаго Управленія въ отчетномъ году изъ этого сбора израсходовано было 771 руб. 86 коп., на 559 р. 59 к. меньше, чѣмъ въ прошломъ 1902 году.

Въ сбереженіи къ 1 Января 1904 года состоитъ суммъ этого сбора—11507 руб. 54 коп., на 2796 руб. 59 коп. больше противъ прошлаго 1902 года.

Губернскіе земные сборы.

А. дорожный сборъ.

Дорожный сборъ, на основаніи Высочайше утвержденныхъ 19 Іюня 1870 года Правилъ о содержаніи земскихъ дорогъ въ губерніяхъ Царства Польскаго, взимается съ сельскихъ обывателей въ размѣрѣ 15% съ взимаемыхъ съ нихъ основнаго поземельнаго налога и подымной подати, а съ городскихъ обывателей — въ такомъ-же размѣрѣ съ уплачиваемыхъ ими контингенса ливерунковаго и подымной подати.

Сверхъ того, въ пользу дорожнаго сбора, согласно Высочайше утвержденному 27 Февраля 1878 года журналу Комитета по дѣламъ Цар. Польскаго и разъясненію Министерства Финансовъ, взимается 10% съ уплачиваемой въ казну пошлины за право торговли и промысловъ, за ярмарочные торговые документы и за билеты на торговли и промышленныя заведенія.

Сборъ этотъ предназначенъ на содержаніе губернскихъ земскихъ дорогъ I-го разряда. Дороги II-го разряда (уѣздныя) содержатся на счетъ гминной дорожной повинности; но если постройка и починка состоящихъ въ вѣдѣніи гмины мостовъ обходится въ теченіе года для какой нибудь гмины болѣе 400 руб., то ей можетъ быть выдаваемо соответственное пособие изъ суммъ дорожнаго сбора.

Движеніе денежныхъ суммъ этого сбора въ отчетномъ году было слѣдующее: къ 1 Января 1903 года состояло 13121 руб. 18 коп., въ томъ числѣ: 15% сбора—9491 руб. 33 коп. и 10% сбора — 3629 руб. 85 коп.; подлежало поступленію, согласно росписанію, утвержденному Съдлецкимъ Губернскимъ Правленіемъ, 15% дорожнаго сбора 90877 руб. 59 коп. и недоимокъ прежнихъ лѣтъ 2592 руб. 65 коп., а всего—93470 руб. 24 коп.

Въ теченіе отчетнаго года причислено: недоимокъ 525 руб. 40 коп., случайнаго дохода 44 руб. 17 коп. и оклада 12 руб. 94 коп. — итого 582 руб. 51 коп.; исключено 1 руб. 3 коп.; итого подлежало къ поступленію въ отчетномъ году: оклада 90889 руб. 50 коп. и недоимокъ 3118 руб. 5 коп., а всего—94006 руб. 55 коп.

Въ счетъ сей суммы поступило: оклада 89998 руб. 70 коп. и недоимокъ 1573 руб. 3 коп. — итого 91571 руб. 73 коп. и на 1 Января 1904 года оставалась недоимка въ размѣрѣ 2435 руб. 82 коп., а именно: оклада 1903 года—890 руб. 80 коп. и прежнихъ лѣтъ—1545 руб. 2 коп.

Наибольшая недоимка числится по Радинскому уѣзду (791 руб. 18 коп.), а по Вѣльскому и Венгровскому уѣздамъ — вся сумма оклада и недоимокъ поступила полностью. Сравнительно съ 1902 годомъ недоимка уменьшилась на 156 руб. 83 коп.

Кромѣ того, въ отчетномъ году поступило 10% дорожного сбора 13758 руб. 03 коп., въ счетъ оклада 1904 года 15 руб. 74 коп. и случайныхъ доходовъ 1350 руб. 11 коп., въ томъ числѣ: отъ аренды 3-хъ тарифныхъ мостовъ въ пос. Ливѣ — 1155 руб. и мелочныхъ доходовъ—195 руб. 11 коп.

Наличныхъ суммъ дорожного сбора къ 1 Января 1903 года состояло 13121 руб. 18 коп., а на 1 Января 1904 года оставалось 10899 руб. 50 коп.

Изъ дѣлъ Губернскаго Правленія видно, что въ отчетномъ году израсходовано:

на содержаніе 10 дорожныхъ кондукторовъ	
и 110 дорожныхъ сторожей	18160 р. — к.
на квартирное довольствіе этихъ сторожей	270 » — »
на ремонтъ дорогъ и мостовъ по смѣт. 1902	
и 1903 годовъ	86854 » 37 »
на сооруженіе Вировской шоссеиной дороги	3343 » 75 »
на публикаціи о торгахъ	270 » 5 »
возвращено неполежаще взысканнаго сбора	9 » 12 »
<hr/>	
всего израсходовано	108907 р. 29 к.

Въ среднемъ ремонтъ одной версты шоссе съ мостами обходился въ 153 руб. 41½ коп., а содержаніе дорожной службы 38 руб.

По смѣтамъ на отчетный годъ предполагено было израсходовать:

на ремонтъ дорогъ и мостовъ	73946 р. 25 к.
на содержаніе дорожной службы	18430 » — »
<hr/>	
итого	92376 р. 25 к.

В. СТРАХОВОЙ СБОРЪ.

На основаніи Высочайше утвержденнаго 10 Юня 1900 года мнѣнія Государственнаго Совѣта во всѣхъ губерніяхъ Привислинскаго края, а въ томъ числѣ и въ Сѣдлецкой губерніи, взамѣнъ взаимнаго Губернскаго отъ огня Страхованія, которымъ завѣдывало Губернское Правленіе и подвѣдомственные ему уѣздныя управленія, съ 1 Юля 1901 года введено Взаимное страхованіе строеній отъ огня губерній Царства Польскаго и Управленіе для всего здѣшняго края находится въ гор. Варшавѣ.

О ходѣ и положеніи страхового дѣла въ губерніи за отчетный годъ показываютъ нижеслѣдующія данныя:

НАЗВАНІЕ УѢЗДОВЪ.	Составъ и цѣнность рисковъ на 1 Января 1903 года.					
	Число недвижимостей.	Число строеній.		Всего строеній.	Оцѣночная стоимость.	Страховая сумма.
		По общей оцѣнкѣ.	По подробной оцѣнкѣ.			
	Въ рубляхъ.					
Бѣльскій	9619	41293	543	41836	7079010	5492820
Венгровскій	8171	28296	311	28607	4863980	4402230
Влодавскій	13094	40795	706	41501	6363810	5503590
Гарволинскій	14791	54994	2443	57437	8471920	7384750
Константиновскій	8115	29096	431	29527	4927230	4449380
Луковскій	13078	40892	582	41474	6406190	5789400
Радинскій	10930	38688	1323	40011	6785950	5942560
Соколовскій	7756	26942	423	27365	4806560	3639230
Сѣдлецкій	8992	29777	897	30674	6867030	5960320
итого	94546	330773	7659	338432	56571630	48564280

Движеніе страхового сбора по уѣздамъ Сѣдлецкой губерніи въ 1903 году представляется въ слѣдующемъ видѣ:

НАЗВАНІЕ УѢЗДОВЪ.	П о с т у п и л о .				Осталось въ недоборахъ.			
	Оклада 1903 года.		Недоимки прежн. лѣтъ.		Оклада 1903 года.		Недоимки прежн. лѣтъ.	
	Руб.	коп.	Руб.	коп.	Руб.	коп.	Руб.	коп.
	Бѣльскій	61133	2	135	74	535	39	630
Венгровскій	43998	55	—	—	48	7	90	99
Влодавскій	56850	71	4	3	98	93	—	—
Гарволинскій	69682	48	1197	69	208	51	1746	31
Константиновскій	41900	85	12	56	352	68	161	89
Луковскій	56680	53	1210	74	1305	16	4385	68
Радинскій	54730	68	3173	36	1587	60	2633	30
Соколовскій	31589	40	1466	91	1917	95	1858	44
Сѣдлецкій	46149	21	441	36	1849	58	360	17
итого	462715	43	7642	39	7903	87	11806	85

Свѣдѣнія о пожарахъ, ихъ послѣдствіяхъ и причинахъ возникновенія въ 1903 году по уѣздамъ Сѣдлецкой губерніи показаны въ прилагаемой къ Обзору особой таблицѣ.

В. СБОРЪ ПО ЗАСТРАХОВАНІЮ РОГАТАГО СКОТА ОТЪ ЧУМЫ.

Сборъ этотъ, установленный Высочайше утвержденными 20 Юля 1870 года правилами, взымался въ отчетномъ году въ размѣрѣ 1 коп. съ каждой головы рогатаго скота, за исключеніемъ телятъ.

На основаніи произведенной въ 1903 году переписи, въ губерніи числилось крупнаго рогатаго скота 333088 штукъ.

Вознагражденіе за убитый для пресѣченія чумы скотъ опредѣлено въ размѣрѣ — 60 руб. за вола и быка, 40 руб.

за корову, 30 руб. за штуку ялового скота и 10 руб. за теленка.

За отсутствіемъ эпизоотіи чумы рогатаго скота расходовъ на этотъ предметъ въ отчетномъ году не производилось.

Оборотъ суммъ этого сбора въ 1903 году представляется въ слѣдующемъ видѣ:

къ 1 Января 1903 года состояло въ наличности въ казначействахъ губерніи . . .	8232 р. 34 к.
въ теченіе года поступило остатковъ отъ старыхъ авансовъ и другихъ случайныхъ поступлений	61 » 15 »
переведено изъ Глав. Ветеринарнаго Управ.	4179 » — »
и изъ другихъ казначействъ	199 » 75 »
со скотовладельцевъ подлежало къ поступленію: недоимки прежнихъ лѣтъ	46 » 02 »
и оклада 1903 года	29963 » 84 »
въ счетъ таковыхъ поступило	29004 » 58 »
сверхъ оклада	— » 52 »
и къ 1 Января 1904 г. осталось въ недоимкѣ	1005 » 80 »

Въ теченіе отчетнаго года израсходовано на управленіе дѣлами по прекращенію чумы 4828 руб. 18 коп. и на 1 Января 1904 года осталось въ наличности въ казначействахъ Сѣдлецкой губерніи 36848 руб. 64 коп.

Г. ВОЖНИЧНЫЙ СБОРЪ.

Сборъ этого наименованія, установленный съ еврейскихъ обществъ на содержаніе синагогъ, молитвенныхъ домовъ, раввиновъ, школъ, больницъ и на вспоможеніе бѣднымъ евреямъ, слагается изъ доходовъ отъ религіозныхъ обрядовъ и требъ, изъ пожертвованій предъ суднымъ днемъ, а при недостаточности сихъ средствъ, взимается еще сборъ съ еврейскихъ семействъ, раздѣленныхъ для этого по степени состоятельности на четыре разряда.

Проекты прихода-расходныхъ смѣтъ по каждому божничному округу, каковыхъ въ Сѣдлецкой губерніи 33, составляются на каждые три года и утверждаются Губернскимъ Правленіемъ; въ 1903 году по всѣмъ округамъ поступило 46190 руб. 20 коп., а израсходовано 40946 руб. 82 коп.

В. Мѣстные сборы.

Гминные сборы.

Въ числу общественныхъ сборовъ относятся гминные сборы, взимаемые на гминныя надобности, и разверстка которыхъ

производится по числу морговъ владѣемой плательщиками земли (1 моргъ = 0,51248 дес.), за исключеніемъ самостоятельныхъ посадскихъ гминь, въ коихъ распределение этихъ сборовъ производится по числу владѣльцевъ недвижимой собственности, а не по количеству земли.

Гминныхъ сборовъ въ теченіе отчетнаго года было 280582 руб. 20¹/₄ коп., которые расходовались:

на содержаніе личнаго состава 140 гминныхъ управленій	62441 р. 21 к.
на канцелярскіе расходы тѣхъ-же управл.	28660 » 1 ¹ / ₂ »
на наемъ помѣщеній подъ гминныя управ.	5560 » 92 »
на содержаніе личнаго состава 40 гминныхъ судовъ, ихъ канцелярій и наемъ помѣщеній подъ суды	28070 » 2 »
на содержаніе начальныхъ училищъ	25267 » 27 ¹ / ₂ »
расходы, обязательные въ силу разныхъ правительственныхъ распоряженій	35680 » 88 »
и на общественныя надобности, установленныя самими гминными сходами	94901 » 88 ¹ / ₂ »

Общее пространство обложенной сказанными сборами земли въ 1903 году составляло 1936125 морговъ; средній сборъ съ одного морга удобной земли былъ 15 коп.

Количество расходовъ на одну гмину равнялось въ среднемъ 2004 руб. 16 коп.

Въ гминахъ самостоятельныхъ посадскихъ и вообще въ посадахъ расходы на гминныя надобности покрывались изъ общихъ посадскихъ доходовъ; въ сельскихъ-же гминахъ самый малый сборъ приходился въ гминѣ Славатыче, Вѣльскаго уѣзда—по 5 коп., а самый большой—былъ въ гминѣ Кудень, того-же уѣзда—по 35¹/₂ коп. съ морга удобной земли.

Г. Городскіе доходы и расходы.

Городскихъ суммъ по кассамъ къ 1 Января 1903 года въ наличности состояло:

по гор. Сѣдлецу	8640 руб. 61 коп.
» Бѣлѣ	2750 » — »
» Венгрову	5266 » 97 »
» Влодавѣ	6394 » 65 »
» Гарволицу	1192 » 79 »
» Желехову	1260 » 3 ¹ / ₂ »
» Лукову	2387 » 99 ¹ / ₂ »
» Межирѣчью	5698 » 61 »
» Парчеву	66 » 85 ¹ / ₂ »
» Радину	2592 » 26 ¹ / ₄ »
» Соколову	696 » ¹ / ₄ »
» Тересполью	1740 » 68 ¹ / ₄ »

итого 38687 руб. 46¹/₄ коп.

Дѣйствительное поступленіе и расходы по каждому городу въ отдѣльности за отчетный годъ показываютъ приложенныя къ Обзору таблицы.

Что касается городскихъ капиталовъ постоянныхъ (неприкосновенныхъ) и запасныхъ (безрочныхъ вкладовъ), находящихся въ Варшавской Конторѣ Государственнаго Банка, то состояніе ихъ къ 1 Января 1904 года показываетъ нижеслѣдующая таблица:

	Неприкосновенные капиталы.	Безрочные вклады.
гор. Сѣдлецъ	26951 р. 53 к.	65315 р. 99 к.
» Бѣла	— » — »	23919 » 97 »
» Венгровъ	— » — »	13273 » 6 »
» Влодава	— » — »	7692 » 31 ¹ / ₂ »
» Гарволинъ	144 » 95 ¹ / ₂ »	1000 » 66 »
» Желеховъ	— » — »	31446 » 19 »
» Луковъ	7634 » 95 ¹ / ₂ »	18018 » 70 ¹ / ₄ »
» Межирѣчье	— » — »	6019 » 26 »
» Парчевъ	1829 » 51 »	13299 » 13 »
» Радинъ	9 » 52 »	9432 » 47 »
» Соколовъ	— » — »	16841 » 71 »
» Тересполь	— » — »	4832 » 81 »
итого	36570 р. 47 к.	220098 р. 27 к.

Д. Акцизные сборы.

Поступленіе акцизныхъ сборовъ въ отчетномъ году выразилось слѣдующими цифрами:

Поступило:

1) Акциза съ вина и спирта —	
а) по винокурненнымъ, спиртоочистительнымъ и укуснымъ заводамъ	22533 р. 33 к.
б) по казеннымъ складамъ	929120 „ 76 „
Акциза съ пивоваренія	82440 „ 30 „
Акциза съ медоваренія	151 „ 50 „
Патентнаго сбора	13416 „ 70 „
2) Акциза съ сахара	192027 „ 29 „
Патентнаго сбора съ сахарн. заводовъ	913 „ 60 „
3) Отъ продажи табачно-акцизныхъ патентовъ и марокъ	14295 „ — „
4) Акциза съ зажигательныхъ спичекъ	13335 „ — „
	<u>А всего 1268233 р. 48 к.</u>

Е. Натуральная повинности.

1. Квартирная повинность.

На основаніи Устава о земской повинности, квартирная повинность состоитъ въ томъ, что у жителей городовъ, поса-

довъ и деревень отводятся квартиры въ натурѣ для войскъ и чиновъ военнаго и гражданскаго вѣдомствъ, имѣющихъ право на квартирное довольствіе, съ уплатою домовладѣльцамъ изъ суммъ Главнаго Интендантскаго и Главнаго Инженернаго Управленій Военнаго Вѣдомства вознагражденія въ размѣрѣ, определенномъ тарифами (по табелямъ А и В, приложеннымъ къ Высочайше утвержденному 2 Мая 1886 года мнѣнію Государственнаго Совѣта).

Общая численность войскъ въ губерніи, за исключеніемъ жандармскихъ управленій и командъ земской стражи, простиралась до 16200 нижнихъ чиновъ, изъ коихъ для 13600 чел. были отведены казарменные помѣщенія и 550 чел. занимали квартиры по отводу.

Кромѣ того, въ теченіе года нанимались квартиры для 2-хъ Генераль-маіоровъ, 69 штабъ и 406 оберъ-офицеровъ и 80 чиновниковъ разныхъ вѣдомствъ, получающихъ квартирное довольствіе.

Въ 1903 году за наемъ казармъ и офицерскихъ квартиръ было выдано: по § 5 ст. 13 смѣты Главнаго Интендантскаго Управленія 61267 руб. 75 коп., по § 5 ст. 6 той-же смѣты 40538 руб. 45 коп., осталось неудовлетворенныхъ расходовъ 25530 руб. 11 коп.; за квартиры чиновъ жандармскаго управленія было выдано 1171 руб. 91 коп. и осталось неудовлетворенныхъ расходовъ 756 руб. 72 коп.

2. Подводная повинность.

Поставка жителями Сѣдлецкой губерніи подводъ при передвиженіи войскъ, военныхъ командъ, этаповъ и пересылкѣ арестантовъ вѣдъ этапныхъ линій, а также для лицъ, имѣющихъ на то право по закону, производится по очереди, для чего ведутся особые списки по городамъ—въ магистратахъ, а по селеніямъ—въ гминныхъ управленіяхъ. Подводы въ отчетномъ году, какъ и прежде, поставлялись двухъ родовъ—платныя (съ версты по 4 коп. за пароконную и по 2 коп. за одноконную) и бесплатныя.

Въ отчетномъ году поставлено было:

	Платныхъ.	Бесплатн.
въ Вѣльскомъ уѣздѣ . . .	4472	553
„ Венгровскомъ „ . . .	1178	610
„ Влодавскомъ „ . . .	23585	2844
„ Гарволинскомъ „ . . .	1826	677
„ Константиновскомъ . . .	204	539
„ Луковскомъ „ . . .	877	105
„ Радинскомъ „ . . .	1400	45
„ Соколовскомъ „ . . .	211	282
„ Сѣдлецкомъ „ . . .	2662	519
итого	86415	6174

Неравномерность распределения по уездам подводной повинности зависит от местных условий, между которыми особенное значение имѣютъ направление этапныхъ линий и передвиженіе войскъ.

3. Дорожная (шарварковая) повинность.

Эта повинность отбывается населеніемъ на основаніи Высочайше утвержденныхъ 19 Іюля 1870 года Правилъ о порядкѣ содержанія земскихъ дорогъ въ губерніяхъ Привислинскаго края и имѣть цѣлью содержаніе въ исправности дорогъ II-го и III-го разряда и находящихся на нихъ мостовъ, при чемъ содержаніе дорогъ II-го разряда составляетъ общественную гминную повинность, раскладка которой предоставлена гминнымъ сходамъ, и содержаніе дорогъ III-го разряда лежитъ на обязанности сельскихъ обществъ и отдѣльныхъ землевладѣльцевъ, чрезъ земли коихъ эти дороги пролегаютъ. Содержаніе же земскихъ дорогъ II-го разряда, пролегающихъ по городскимъ землямъ, отнесено на обязанности городскихъ обществъ.

Дорожная повинность на 1903 годъ поуѣздно была распределена слѣдующимъ образомъ:

Наименованіе уѣздовъ.	Количество.				Определено шарварка въ натурѣ.		Замѣнено на деньги.		Дорогъ III-го разряда.	
	Дорогъ II-го разряда.		Дымовъ.		Копныхъ.	Пѣшихъ.	руб.	коп.	вер.	саж.
	вер.	саж.	Привлеченъ къ исполненію работъ по новой повинности.	Не подлежащихъ привлеченію къ исполненію работъ по новой повинности.						
					вер.	саж.	д и е й.	руб.	коп.	вер.
Сѣдлецкій	134	150	—	—	4851	4370	19	09	584	—
Бѣльскій	137	50	6585	323	7530	8430	204	—	450	—
Венгровскій	286	308	8340	286	9098	10231	822	75	508	403
Влодавскій	324	—	8288	366	19101	21110	617	—	724	—
Гарволинскій	314	—	12308	318	12505	9424	1041	30	660	—
Константиновскій	185	—	4789	316	5739	6332	563	61	156	—
Луковскій	329	—	9957	1398	5362	7663	731	—	995	—
Радинскій	357	250	7132	1129	5929	7956	—	—	533	—
Соколовскій	301	250	6811	286	8839	7803	806	15	604	250
Итого	2369	268	64235	4422	78974	83519	4804	90	5215	153

Примѣчаніе. — Въ Сѣдлецкомъ уѣздѣ раскладки составлены по количеству земли (164728 морг.), а потому количество дымовъ не показано.

4. Военная повинность.

На основаніи Высочайше утвержденного 1 Января 1874 года устава о военной повинности, былъ произведенъ въ отчетномъ году 30-й годовой призывъ на службу новобранцевъ, который законченъ былъ повсемѣстно по губерніи къ 1 Ноябрь и по которому назначено было къ приему на службу 2497 чел.

Достигшихъ призывнаго возраста и записанныхъ въ призывные списки въ отчетномъ году было 7870 чел. (изъ нихъ христіанъ 6197 и евреевъ 1673) и, кромѣ того, по дополнительному списку В—1239 чел.

Въ общемъ числѣ лицъ, подлежащихъ вынудію жеребья, заключалось льготныхъ: 1-го разряда—1496 чел., 2-го разряда—1263 чел. и 3-го разряда—336 чел., итого 3095 чел.

При наборѣ были даны отсрочки до окончанія образованія—29 чел., признаны советѣмъ неспособными (ст. 182 п. 1)—353 чел., годными къ зачисленію въ ратники ополченія 2-го разряда—902 чел., назначено отсрочки по невозмужалости—781 чел., для излеченія болѣзни—145 чел. и отправлено на испытаніе—492 чел.

Принято всего на службу: внесенныхъ въ призывные списки—2265 чел. и въ дополнительный списокъ В—232 чел., итого 2497 чел.; изъ нихъ: способныхъ къ строевой службѣ—2437 чел., къ нестроевой—47 чел. и зачислено въ запасъ, на основаніи ст. 80 Устава о воин. повинности—13 чел.

Въ числѣ принятыхъ заключалось: имѣющихъ льготу 3-го разряда—34 чел., 2-го разряда—29 чел. и 1-го разряда—9 чел.; имѣющихъ право на сокращенные сроки службы—26 чел., женатыхъ—243 чел. и умѣющихъ читать и писать или только читать—766 чел.

По національности все число призывныхъ распредѣляется: русскихъ 457 чел., поляковъ 1420 чел., нѣмцевъ 39 чел., евреевъ 580 чел. и цыганъ 1 чел.; а по вѣроисповѣданіямъ: на 460 православныхъ и единовѣрцевъ, 1457 прочихъ христіанъ и 580 иудейскаго вѣроисповѣданія.

По росту призывные распредѣлялись нижеслѣдующимъ образомъ:

въ 2 арш. 2 ¹ / ₂ верш.	. . .	64 чел.
— 3 "	. . .	240 "
— 4 "	. . .	590 "
— 5 "	. . .	700 "
— 6 "	. . .	535 "
— 7 "	. . .	258 "
— 8 "	. . .	79 "
— 9 "	. . .	15 "
— 10 "	. . .	3 "

Во время и послѣ производства призыва въ Губернское по воинской повинности Присутствіе поступило жалобъ 422, изъ нихъ признано уважительными 118. Разсмотрѣнныя рѣшенія узданныхъ присутствій 25, изъ нихъ признано неправильными и отмѣнено 19. Въ Правительствующій Сенатъ принесено всего 12 жалобъ.

Ко дню призыва неявилось всего 151 христианинъ и 255 евреевъ, а по призывнымъ спискамъ значилось всего 6227 христианъ и 1673 еврея; слѣдовательно изъ общаго числа призывныхъ не явилось 1,94 % христианъ и 3,24 % евреевъ.

Согласно ст. 395 Устава о воин. повин., на семейства евреевъ, уклонившихся при послѣднемъ призывѣ отъ исполненія воинской повинности, наложено въ 1903 году всего 69900 руб. денежныхъ штрафовъ, а именно на евреевъ, проживающихъ

въ Сѣдлецкомъ уѣздѣ . . .	4500 руб.
„ Бѣльскомъ „ . . .	12600 „
„ Венгровскомъ „ . . .	5700 „
„ Влодавскомъ „ . . .	9000 „
„ Гарволинскомъ „ . . .	9600 „
„ Константиновскомъ . . .	3900 „
„ Луковскомъ „ . . .	7500 „
„ Радинскомъ „ . . .	11400 „
„ Соколовскомъ „ . . .	5700 „

Еще 1-му же Января 1904 года оставалось невзысканныхъ этихъ штрафовъ 469003 руб. 12 коп.



III.

ОБЩЕСТВЕННОЕ БЛАГОУСТРОЙСТВО И БЛАГОЧИНІЕ.

А. Назенныя и общественныя зданія.

Въ отчетномъ году казенныхъ зданій, подвѣдомственныхъ Министерству Внутреннихъ Дѣлъ, въ которыхъ помѣщались нѣкоторые учрежденія этого вѣдомства, насчитывалось столько-же, сколько и въ 1902 году; остальные-же присутственные мѣста Министерства Внутреннихъ Дѣлъ помѣщались въ частныхъ домахъ.

Городскихъ зданій въ отчетномъ году было 37.

Въ теченіе 1903 года по утвержденнымъ Губернскимъ Правленіемъ планамъ построены были въ городахъ губерніи слѣдующія частныя постройки:

Наименованіе городовъ.	ПОСТРОЙКИ.					
	Деревянные дома.	Дома каменные.			Хозяйственныя.	
		Одно- этажные.	Двух- этажные.	Трех- этажные.	Камен- ныя.	Деревян- ныя.
Губ. гор. Сѣдлецъ . . .	1	—	5	12	16	2
Гор. Вѣла	7	2	4	—	—	26
„ Венгровъ	8	—	1	—	—	6
„ Володава	7	2	—	—	—	15
„ Гарволинъ	3	3	—	—	—	3
„ Желеховъ	4	—	—	—	—	3
„ Луковъ	9	4	—	—	—	5
„ Парчевъ	10	—	—	—	—	40
„ Межирѣчье	6	—	—	—	—	2
„ Радивъ	1	—	—	—	—	1
„ Тересполь	1	—	—	—	—	1
„ Соколовъ	7	—	—	—	—	9
Итого	64	11	10	12	16	113

Всѣ города Сѣдлецкой губерніи въ отношеніи наружнаго благоустройства и опрятности, по имѣющимся въ ихъ распоряженіи средствамъ, находились въ хорошемъ состояніи; почти вездѣ улицы вымощены, освѣщены и обсажены деревьями и почти во всѣхъ городахъ имѣются сады и скверы.

Б. Пути сообщения.

Кромѣ главныхъ естественныхъ путей сообщенія, которыми служатъ четыре рѣки: Западный-Бугъ, Виела, Вепрь и Ливецъ, Сѣдлецкая губернія, вообще, богата усовершенствованными путями сообщенія.

Рельсовый путь, пересѣкающій губернію въ различныхъ направленіяхъ и проходящій около всѣхъ городовъ губерніи, исключая Венгрова и Желехова, пролегаетъ на протяженіи 424 верстѣ съ главными узловыми станціями въ гор. Сѣдлецъ и Луковѣ.

Равнымъ образомъ, вся губернія перерѣзывается по разнымъ направленіямъ дорогами, протяженіе которыхъ представляется слѣдующими цифрами: государственнаго шоссе, находящагося въ вѣдѣніи Министерства Путей Сообщенія — 443 вер., губернскихъ или дорогъ I-го разряда — 482 вер., уѣздныхъ или дорогъ II-го разряда — 3258 вер. и проселочныхъ или дорогъ III-го разряда — 6618 вер., итого — 10801 вер.

Изъ губернскихъ дорогъ шоссированныхъ — 428 верстѣ, а остальные 54 вер. — грунтовыя дороги. Въ числѣ шоссированныхъ дорогъ заключается 9 вер. 72 саж. мощенныхъ, которыя проходятъ по городамъ и посадамъ губерніи.

Въ среднемъ на 1 квад. версту площади губерніи приходится земскихъ дорогъ I и II-го разряда — 0,19 версты.

Сравнительно съ 1902 годомъ число мостовъ и трубъ на дорогахъ I-го разряда въ отчетномъ году не измѣнилось и къ 1 Января 1904 года состояло мостовъ: на каменныхъ устояхъ 344, на деревянныхъ 114 и штайнгутовыхъ трубъ 47, а всего — 505. Тарифныхъ мостовъ въ отчетномъ году было всего 9, тѣ-же, что въ 1902 году.

В. Почта и телеграфъ.

Въ отчетномъ году въ губерніи находились тѣ-же почтово-телеграфныя учрежденія, что и въ предыдущемъ году.

Служащихъ въ почтово-телеграфныхъ учрежденіяхъ къ 1 Января 1904 года состояло: чиновниковъ 76, унтеръ-офицеровъ 1, почталіоновъ 41 и сторожей 20.

Конныхъ почтовыхъ станцій въ губерніи въ отчетномъ году было 10 и на нихъ содержалось 38 лошадей и 21 почтарь. Лошадей отпущено было подъ почту и эстафеты 4506 и для проѣзжихъ 113. Такое незначительное количество лошадей, отпущенныхъ подъ проѣзжающихъ, объясняется какъ довольно большимъ развитіемъ извоза и малыми разстояніями перѣздовъ вообще, такъ и затруднительностью при перемѣнѣ лошадей на станціяхъ, при весьма маломъ числѣ ихъ по штату.

Протяженіе почтовыхъ трактовъ въ губерніи было: желѣзно-дорожныхъ—346 вер., шоссеиныхъ—188¹/₂ вер. и грунтовыхъ—108¹/₄ версты. Протяженіе-же телеграфныхъ линій было 412³/₄ версты и на нихъ проводовъ—606 верстѣ.

Въ составѣ почтово-телеграфныхъ учреждений въ отчетномъ году произошли слѣдующія перемѣны: а) въ Межирѣчской почтово-телеграфной конторѣ установлены абонементные ящики для полученія простой корреспонденціи и б) установленъ приемъ и выдача простой и заказной корреспонденціи съ 5 до 7 час. вечера во Влодавской почтово-телеграфной конторѣ и отдѣленіяхъ: Тереспольскомъ, Яновскомъ, Лосицкомъ, Вишницкомъ, Соболевскомъ, Крживдекомъ, Стердынскомъ, Островекомъ, Сточковскомъ и Славатычскомъ.

Оборотъ почтово-телеграфныхъ суммъ и число отправленной и полученной корреспонденціи показываютъ приложенныя къ Обзору таблицы.

Г. Народная нравственность.

Нравственныя качества населенія оцѣниваются большей или меньшей преступностью его и самимъ характеромъ совершенныхъ преступленій.

Что касается въ частности дѣлъ, рассмотрѣнныхъ въ 1903 году въ Сѣдлецкомъ Окружномъ Судѣ, по коимъ приговоры вошли въ законную силу, то онѣ распределяются слѣдующимъ образомъ:

	Совершено преступле- ній.		Оправдано и освобожд.		Осуждено.	
	муж.	жен.	муж.	жен.	муж.	жен.
противъ вѣры	5	2	—	—	2	1
» порядка управленія	52	10	7	56	21	—
» службы госуд. и обществ.	58	26	—	52	—	—
» общественнаго благоустр. и благочинія	24	15	1	17	4	—
» жизни, здравія, свободы и чести частныхъ лицъ	111	82	10	80	12	—
» собственности частн. лицъ	96	49	6	91	5	—
Преступленій, подсудныхъ Окруж- ному Суду по ст. 1289 У. у. с.	40	35	2	38	7	—
итого	386	219	26	336	50	—

Слѣдовательно, наибольшее количество преступленій было совершено противъ жизни, здравія, свободы и чести частныхъ лицъ (111), изъ нихъ наибольшее — нанесеніе увѣчья, ранъ и другихъ поврежденій здоровью (84), смертоубійство (20); противъ собственности частныхъ лицъ (96), изъ нихъ кражи (79), и преступленія противъ порядка управленія (52), а наименьшее—противъ вѣры (5).

Что касается наказаний, къ которымъ приговорены были осужденные въ отчетномъ году, то онѣ слѣдующія:

	Муж.	Жен.
въ каторжныя работы на срокъ	1	—
къ отдамъ въ исправит. арестантскія отдѣленія	44	—
къ заключенію въ тюрьму:	{ съ лишеніемъ всѣхъ особыхъ правъ и преимуществъ 2 1	
	{ съ лишеніемъ нѣкотор. правъ 6 —	
	{ безъ лишенія правъ 81 13	
къ аресту	172	35
къ выговорамъ, замѣчаніямъ, внушеніямъ и денежнымъ взысканіямъ	29	1
къ другимъ наказаніямъ	1	—
итого	336	50

Нижеслѣдующая таблица указываетъ какъ на распредѣленіе числа преступленій, такъ привлеченныхъ къ отвѣтственности, оправданныхъ, освобожденныхъ и обвиненныхъ по роду преступленій, а равно, на наказанія, къ которымъ приговорены обвиненные, по дѣламъ, разбиравшимся въ отчетномъ году у функционировавшихъ въ губерніи 9 Мирowych Судей и въ 40 Гминныхъ Судахъ:

Наименованіе преступленій.	Количество дѣлъ.		Общее число подеудим. по дѣламъ, бывшимъ въ разсмотрѣніи въ 1903 г.		Изъ этого числа было обвинено и оправдано.				Число всѣхъ приговоренныхъ къ наказаніямъ.				
					Оправдано и освобожд. отъ суда.		Обвинено.		Къ тюремному заключенію.	Къ аресту.	Къ денежнымъ взысканіямъ.		Къ выговорамъ, внушеніямъ и замѣчаніямъ.
	муж.	жен.	муж.	жен.	муж.	жен.	Обращаемымъ въ частн. лицъ, питага на устр. мѣсть и заклаченія.	Въ пользу а также въдомств и учреждений.					
1) По оскорбленіямъ полицейскихъ и др. стражей, а также служителей судебныхъ и правит. мѣсть	94	110	25	40	7	70	18	—	48	40	—	—	
2) По пр. проступкамъ противъ порядка управленія	1118	2326	262	1044	98	1282	164	—	118	1328	—	—	
3) Противъ общ. благоустр., народнаго здравія и личной безопасности	2671	3891	379	1659	162	2232	217	2	228	2176	37	6	
4) По проступкамъ противъ благочинія, спокойствія и порядка	1394	2769	267	1389	105	1380	162	5	467	1045	17	8	
5) По нарушеніямъ устава о паспортахъ	160	158	34	55	9	103	25	—	11	117	—	—	
6) По нарушеніямъ уставовъ казенныхъ управл.	306	367	76	144	37	223	39	15	53	145	49	—	
7) По оскорбленіямъ чести, угрозамъ и насиліямъ	10533	12332	2692	9286	2086	3046	606	2	2473	1144	—	33	
8) По проступкамъ противъ правъ семейныхъ	71	105	22	88	18	18	4	—	16	6	—	—	
9) По самовольному пользованію чуж. имуществомъ и поврежденію онаго	1669	2965	451	2188	224	777	227	—	35	917	45	7	
10) По похищеніямъ и поврежденію лѣса	2398	3566	80	2518	67	1048	13	9	278	771	—	3	
11) По кражамъ, мошенничествамъ и обманамъ	3155	3448	424	2828	360	620	64	578	58	40	—	8	
Итого	23564	32038	4712	21230	3173	10799	1539	611	3785	7729	148	65	

Слѣдовательно, наибольшее количество преступлений было совершено по оскорбленію чести, угрозамъ и насиліямъ — (10533), засимъ идутъ: кражи, мошенничества и обманы — (3155), преступления противъ общественнаго благоустройства, народнаго здравія и личной безопасности—(2671), похищеніе и поврежденіе лѣса — (2393) и самовольное пользованіе чужимъ имуществомъ и поврежденіе онаго—(1669), а наименьше—проступковъ противъ правъ семейныхъ—(71).

Если сравнить эти данныя отчетнаго года съ такими-же за прошлый 1902 годъ, то получается, что число преступлений въ отчетномъ году вообще уменьшилось.

Относительно общаго числа населенія губерніи въ отчетномъ году 1 преступленіе или проступокъ приходится на 39,93 чел., 1 привлеченный къ отвѣтственности на 25,60 чел. и 1 осужденный на 76,26 чел.

Д. Арестныя помѣщенія и тюрьмы.

Въ Сѣдлецкой губерніи имѣется 2 тюрьмы: 1) въ губернскомъ гор. Сѣдлецѣ—IV-го разряда, помѣщающаяся въ двухъ каменныхъ зданіяхъ и разсчитанная на 564 чел. и 2) въ уѣздномъ гор. Бѣлѣ—V-го разряда, помѣщающаяся въ каменномъ зданіи и разсчитанная на 87 чел.

Помѣщенія для подсѣдственныхъ арестантовъ и заключенныхъ по приговорамъ Мировыхъ Судей находятся въ городахъ: Венгровѣ, Влодавѣ, Гарволинѣ, Луковѣ, Межирѣчѣ, Радивѣ и Соколовѣ и нанимаются на счетъ казны у частныхъ лицъ, съ платою отъ 70 до 425 руб. въ годъ. Всего на эти 7 помѣщеній въ отчетномъ году израсходовано 1767 руб. 50 коп. Эти помѣщенія не вполне удовлетворяютъ своему назначенію, ибо находятся въ зданіяхъ, построенныхъ не специально для арестантовъ.

На содержаніе этихъ арестовъ и тюремъ въ отчетномъ году израсходовано всего 57574 руб. 12 коп.; содержаніе арестантовъ въ тюрьмахъ обходилось въ среднемъ: въ Сѣдлецкой 23³/₄, и въ Бѣльской 29 коп. въ сутки.

Полицейскіе аресты, находящіеся при всѣхъ 12-ти магистратахъ и 140 гминныхъ управленіяхъ, помѣщаются при этихъ учрежденіяхъ и содержатся на счетъ городскихъ и гминныхъ суммъ. Эти помѣщенія по приспособленности къ своему назначенію и по удобствамъ признавались удовлетворительными.

Движеніе арестантовъ въ теченіе отчетнаго года выражается слѣдующими данными:

Наименованіе мѣстъ заключенія.	Оставалось отъ 1902 г.		Въ 1903 году.				Оставалось на 1904 г.	
			Поступило.		Убыло.			
	муж.	жен.	муж.	жен.	муж.	жен.	муж.	жен.
<i>I. Тюрьмы:</i>								
Сѣдлецкая	347	26	939	95	951	89	335	32
Вѣльская	82	7	785	122	796	118	71	11
<i>II. Подсудимыя аресты:</i>								
Венгровскій	1	—	170	23	169	22	2	1
Влодавскій	3	—	174	10	177	10	—	—
Гарволинскій	8	4	130	29	125	31	13	2
Луковскій	1	—	75	5	72	5	4	—
Радинскій	9	—	245	29	244	29	10	—
Межирѣцскій	3	1	59	6	56	7	6	—
Соколовскій	7	1	367	69	362	70	12	—
<i>III. Полицейскіе аресты при Магистратахъ и Гминныхъ Управленіяхъ</i>								
	72	10	8334	1299	8345	1296	61	13
Всего	533	49	11278	1657	11297	1677	514	59

Что касается средняго суточнаго числа арестантовъ, то въ Сѣдлецкой тюрьмѣ оно равнялось 109 чел., а въ Вѣльской 25 чел.

Всѣ содержавшіеся въ отчетномъ году вели себя вполне удовлетворительно и не было ни одного случая совершенія арестантами преступленій и проступковъ, какъ то: буйства, бунта, дерзости и т. п., за исключеніемъ очень малаго числа мелкихъ нарушеній тюремныхъ правилъ, за что виновные и были подвергаемы дисциплинарнымъ взысканіямъ.

Всякія работы, какъ внутреннія, такъ и наружныя, необходимыя для тюремнаго населенія, производились хозяйственнымъ способомъ — трудами арестантовъ подъ руководствомъ и наблюденіемъ тюремнаго начальства и, кромѣ того, арестанты производили работы внѣ тюремной ограды по вольному найму. Внутреннія работы состояли, главнымъ образомъ, изъ столярныхъ, бондарныхъ, плотничьихъ, сапожныхъ, портняжныхъ, разныхъ плетеній изъ соломы и работъ по домашнему тюремному хозяйству. Въ отчетномъ году арестантами Сѣдлецкой тюрьмы всего заработано 2154 руб. 68 коп., а Вѣльской—423 руб. 50 коп.

Незначительное развитіе арестантскихъ работъ объясняется отсутствіемъ опытныхъ и пригодныхъ при тюремной обстановкѣ руководителей-ремесленниковъ, конкуренціею свободнаго труда и, въ особенности, застоємъ ремесленной промышленности вообще.

На содержаніе Сѣдлецкой тюрьмы въ отчетномъ году израсходовано всего 31433 руб. 9 коп., а Вѣльской—9425 руб. 66 коп.

Е. Пожары и пожарныя команды.

Пожары.

Въ теченіе 1903 года въ губерніи произошло всего 277 пожаровъ, изъ нихъ въ городахъ 29, а въ посадахъ и селеніяхъ 248; истреблено и повреждено всего застрахованныхъ 916 недвижимостей (2220 строеній) и причинено убытковъ на сумму 500802 руб., въ томъ числѣ въ застрахованномъ имуществѣ 277425 руб.

Въ городахъ крупныхъ пожаровъ не было; изъ селеній— въ частности наиболѣе пострадали: дер. Воскреница, Бѣльскаго уѣзда, гдѣ пожаромъ 20 Юня истреблено 130 строеній на сумму 13022 руб.; дер. Вулька-Остроженская, Гарволинскаго уѣзда (29 Юля истреблено 150 строеній на 21169 руб.); пос. Адамовъ, Луковскаго уѣзда (22 Апрѣля истреблено 100 строеній на 10858 руб.), и дер. Яблонь, Радинскаго уѣзда (11 Сентября истреблено 266 строеній на 33459 руб. 50 коп.); въ общемъ-же по уѣздамъ причинено убытковъ наиболѣе въ Соколовскомъ—216951 руб. 44 коп. и наименьше въ Сѣдлецкомъ—8083 руб. 40 коп.

Пожарныя команды.

Сѣдлецкая пожарная команда организована съ 1 Декабря 1877 года и на нее возложено также освѣщеніе городскихъ уличныхъ фонарей, очистка дымовыхъ трубъ, содержаніе въ чистотѣ городскихъ площадей и отбываніе ночныхъ карауловъ.

Въ отчетномъ году команда эта преобразована въ вольную пожарную команду изъ охотниковъ; для несенія-же вышеуказанныхъ обязанностей, существуетъ по прежнему составъ наемныхъ пожарныхъ служителей.

На содержаніе команды въ отчетномъ году поступило всего 6381 руб. 11 коп., а именно: изъ городскихъ средствъ 1242 руб. 75 коп.; изъ сбора, взимаемаго съ домовладѣльцевъ по раскладкѣ 4994 руб. 11 коп. и сбора съ казенныхъ и институтскихъ домовъ за очистку дымовыхъ трубъ 258 руб. 25 коп.

Въ городахъ: Бѣль, Венгровъ, Влодавъ, Гарволинъ, Луковъ и Соколовъ, въ пос. Коссовъ, Соколовскаго уѣзда, и на стекольномъ заводѣ «Чехи», Гарволинскаго уѣзда, существуютъ, по прежнему, добровольныя пожарныя общества, реорганизованныя на основаніи нормальнаго устава.

Въ мѣстахъ, гдѣ нѣтъ пожарныхъ командъ, обязанность тушить пожары лежитъ на самихъ жителяхъ, которые, на основаніи правилъ для губерній Привислинскаго края, должны имѣть и содержать въ постоянной готовности, на свой счетъ опредѣленное количество огнегасительныхъ снарядовъ и необходимыхъ орудій, какъ то: багровъ, лѣтницъ, бочекъ съ водою, топоровъ и проч., и съ ними являться на мѣсто пожара.

IV.

НАРОДНОЕ ЗДРАВІЕ.

I. Врачебно-медицинскій персонал и аптеки.

Завѣдываніе врачебною частью въ губерніи сосредоточивается во Врачебномъ Отдѣленіи Сѣдлецкаго Губернскаго Правленія, состоящемъ изъ Медицинскаго Инспектора, Фармацевтическаго Ассесора и Секретаря.

Лишь медицинскаго вѣдомства въ губерніи въ отчетномъ году числилось 199 человекъ, а именно: состоящихъ на службѣ—врачей 29, фармацевтъ 1, фельдшеровъ 23 и городскихъ повивальныхъ бабокъ 9; вольнопрактикующихъ—врачей 31, фельдшеровъ 62, повивальныхъ бабокъ 31, зубныхъ врачей 3 и дантистовъ 7.

Въ отчетномъ году аптекъ всего было 42 и складовъ аптечныхъ матеріаловъ 14; изъ нихъ: аптекъ нормальныхъ — 26 и сельскихъ — 16. При аптекахъ состояли: 37 провизоровъ, 19 аптекарскихъ помощниковъ и 18 аптекарскихъ учениковъ.

Изъ всѣхъ аптекъ Сѣдлецкой губерніи отпущено было лекарствъ по 148032 рецептамъ и дубликатамъ, всего на сумму 128319 руб. 90 коп., изъ нихъ: по рецептамъ врачей на 67484 руб. 2 коп. и по ручной продажѣ на 60835 руб. 88 коп.

II. Врачебная помощь.

Врачебная помощь въ отчетномъ году была подана 69668 лицамъ, изъ нихъ: въ больницахъ — 4515 лицамъ и практикующими врачами — 65153 чел.; въ числѣ послѣднихъ 5403 чел. получили амбулаторную помощь при больницахъ. Умерло въ больницахъ 309 чел. и пользовавшихся у вольнопрактикующихъ врачей 2858 чел., а всего—3167 чел.

По судебно-медицинской части врачами въ отчетномъ году было произведено 97 вскрытій мертвыхъ тѣлъ, 1155 освидѣтельствований разныхъ лицъ по требованію судебныхъ учреждений и 35 освидѣтельствований предметовъ и вещей, присланныхъ лицами судебного и административнаго вѣдомствъ.

По медико-полицейской части врачами было осмотрѣно 1548 заведеній (985—въ городахъ и 563—въ посадахъ и деревняхъ) и за отступленіе отъ правилъ было составлено 396 протоколовъ, а виновные привлечены къ ответственности по ст. 115 Уст. о наказ. и общая сумма денежныхъ штрафовъ, наложенныхъ на виновныхъ составляла 542 руб.

При санитарныхъ осмотрахъ въ отчетномъ году было составлено всего 1096 протоколовъ для привлеченія виновныхъ къ ответственности по ст. 55 и 102 Уст. о наказ. и общая сумма денежныхъ штрафовъ, наложенныхъ на виновныхъ, составляла 2555 руб.

Въ находящихся во всѣхъ городахъ губерніи врачебно-полицейскихъ комитетахъ въ отчетномъ году подвергались осмотру врачей по два раза въ недѣлю 64 проститутки, временно 69 женщинъ по подозрѣнію и 12 — въ мѣстахъ заключенія. При врачебныхъ осмотрахъ рабочихъ на фабрикахъ, заводахъ, въ мѣсахъ заключенія и проч. было обнаружено 101 чел. зараженныхъ сифилисомъ и венерическими болѣзнями, изъ нихъ 12 мужчинъ и 89 женщинъ. Всѣ они немедленно были отправлены въ больницы на излеченіе.

Предохранительная оспа въ отчетномъ году была прививаема 2 врачами и 27 фельдшерами подъ наблюденіемъ уѣздныхъ и городскихъ врачей 25068 младенцамъ. Сравнительно съ 1902 годомъ число прививокъ уменьшилось на 259.

III. Эпидеміи.

Въ отношеніи эпидемическихъ болѣзней 1903 годъ былъ благопріятнымъ для населенія губерніи. Въ частности наблюдались слѣдующія заразительныя болѣзни:

1. Оспа — наблюдалась въ Венгровскомъ, Влодавскомъ, Гарволинскомъ, Константиновскомъ, Луковскомъ и Сѣдлецкомъ уѣздахъ. Общее число больныхъ было 144 чел., изъ коихъ умерло 18; въ больницахъ пользовалось 5 чел., изъ коихъ умеръ 1. Максимальная цифра больныхъ падаетъ на Влодавскій уѣздъ, гдѣ заболѣло 90, умерло 12, а минимальная цифра—на Луковскій уѣздъ, гдѣ заболѣло 3 и не было смертныхъ случаевъ.

2. Скарлатина — наблюдалась въ уѣздахъ: Вѣльскомъ, Венгровскомъ, Влодавскомъ, Гарволинскомъ, Константиновскомъ и Луковскомъ. Общее число больныхъ скарлатиною было 548 чел., изъ коихъ умерло 117; въ больницахъ пользовалось всего 17 чел., изъ коихъ умерло 3. Скарлатина въ отчетномъ году наиболѣе была распространена въ Гарволинскомъ уѣздѣ, гдѣ заболѣло 193, умерло 40 чел., а наименѣе въ Луковскомъ—гдѣ заболѣло 14 чел., а умерло 4.

3. Дифтеритъ — наблюдался въ отчетномъ году во Влодавскомъ, Гарволинскомъ и Константиновскомъ уѣздахъ. Общее число больныхъ было 196 чел., изъ коихъ умерло 24.

4. Корь — наблюдалась въ отчетномъ году во всѣхъ уѣздахъ кромѣ Венгровскаго. Изъ 1765 больныхъ умерло 162 чел.; въ больницахъ пользовалось 27 чел., которые всѣ выздоровѣли.

5. Коклюшъ — наблюдался только въ Гарволинскомъ уѣздѣ. Общее число больныхъ было 98 чел., изъ коихъ умеръ 1; въ больницахъ пользовалось 2 чел. съ благопріятнымъ исходомъ.

6. Гриппъ (инфлюэнца) — наблюдался въ Вѣльскомъ, Гарволинскомъ и Константиновскомъ уѣздахъ. Общее число больныхъ было 1372 чел., изъ коихъ умерло 6; въ больницахъ пользовалось 117 чел., изъ коихъ умерло 2.

7. Тифъ — наблюдался во всѣхъ уѣздахъ, кромѣ Радинскаго, въ формахъ: брюшнаго — заболѣло 433 чел., умерло 33; сыпнаго — заболѣло 37 чел., умерло 3 и неопредѣленнаго — заболѣло 124 чел., умеръ 1. Общее число больныхъ тифомъ было 594 чел., изъ коихъ умерло 37; въ больницахъ пользовалось 214 чел., изъ коихъ умерло 17.

8. Кровавый поносъ (дизентерія) — наблюдался въ Гарволинскомъ и Луковскомъ уѣздахъ. Общее число заболѣвшихъ было 95 чел., изъ коихъ умеръ 1; въ больницахъ пользовалось 29 чел., изъ коихъ умерло 7.

9. Эпидемическій гастроэнтеритъ — наблюдался въ городѣ Сѣдлецѣ и во всѣхъ уѣздахъ губерніи. Общее число больныхъ было 1035 чел., изъ коихъ умерло 79.

10. Холера туземная — наблюдалась въ городѣ Сѣдлецѣ и въ Вѣльскомъ, Венгровскомъ, Константиновскомъ, Радинскомъ и Соколовскомъ уѣздахъ. Общее число заболѣвшихъ было 152 чел., изъ коихъ умерло 16; въ больницахъ пользовалось 3 чел., умеръ 1.

11. Заушница эпидемическая — наблюдалась въ гор. Сѣдлецѣ и во всѣхъ уѣздахъ, кромѣ Влодавскаго и Радинскаго. Общее число больныхъ составляло 173 чел., умершихъ не было.

12. Рожа. — Общее число больныхъ было 324 чел., изъ коихъ умерло 30; въ больницахъ пользовалось 45 чел., умерло 2.

13. Трахома — встрѣчалась почти во всѣхъ уѣздахъ. Общее число больныхъ было 289 чел.; въ больницахъ пользовалось 15 чел.

14. Гнилостное и гнойное зараженіе крови — наблюдалось во всѣхъ уѣздахъ. Общее число больныхъ было 245 чел., изъ коихъ умерло 85; въ больницахъ пользовалось 8 чел., изъ коихъ умерло 5.

15. Сибирская язва на людях—встрѣчалась въ гор. Бѣль и въ Радинскомъ и Соколовскомъ уѣздахъ. Общее число больныхъ было 6 чел., изъ коихъ умерло 2; въ больницахъ пользовалось 3 чел., умеръ 1.

16. Сифилисъ и венерическія болѣзни. — Общее число больныхъ этими болѣзнями было 306 чел.; въ больницахъ пользовалось 96 чел., изъ коихъ умеръ 1.

17. Крупозное воспаленіе легкихъ — наблюдалось во всѣхъ уѣздахъ. Общее число больныхъ этою болѣзнию было 2538 чел., изъ коихъ умерло 238; въ больницахъ пользовалось 158 чел., гдѣ и умерло 17.

18. Бугорчатка (легочная чахотка)— встрѣчалась повсемѣстно. Общее число чахоточныхъ по губерніи было 2112 чел., изъ коихъ умерло 336; въ больницахъ пользовалось 157 чел., изъ коихъ умерло 37.

Эндемическими болѣзнями въ отчетномъ году болѣло: перемежающеюся лихорадкою и болотною кахексїею, которыя наблюдались во всѣхъ уѣздахъ—2025 чел., и другими заразными болѣзнями—98 чел.; въ больницахъ пользовалось 49 чел., умеръ 1.

Паразитарными болѣзнями болѣло: кишечными глистами—736 чел. и чесоткою—1311 чел., изъ коихъ 83 чел. пользовалось въ больницахъ.

IV. Больницы.

Въ вѣдѣніи Сѣдлецкаго Губернскаго Совѣта общественнаго призрѣнія состояли въ отчетномъ году тѣ-же 10-ть гражданскихъ больницъ, что и въ предыдущемъ году, рассчитанныхъ на 182 кровати. Всѣ онѣ помѣщаются въ собственныхъ зданіяхъ и снабжены въ достаточной степени всѣми необходимыми приспособленіями и удобствами. Лучшими-же по благоустройству считаются Маріинская въ гор. Сѣдлецѣ и Св. Оадея въ гор. Луковѣ.

При каждой больницѣ состоитъ по одному врачу и по одному фельдшеру, а въ Сѣдлецкой Маріинской и Бѣльской, кроме того, по одному сверхштатному врачу. Для ухода за больными при шести больницахъ находится 13-ть сестеръ милосердія, принадлежащихъ къ Варшавскимъ общинамъ: Св. Елизаветы—(Краснаго Креста) и римско-католической—Св. Казимира.

Движеніе больныхъ по больницамъ въ отчетномъ году выражается слѣдующею таблицею:

Наименование больницъ.	Оставалось на лицо къ 1 Января 1903 г.		Въ теченіе 1903 года.						Осталось къ 1 Января 1904 года.		Действительное число сутокъ, проведенныхъ больными въ больницѣ.	Среднее число больныхъ въ сутки.	Средняя смертность г. е. 1 умеръ на —	Среднее время, проведенное однимъ больнымъ въ больницѣ.
			Поступило.		Выздоровѣло и убыло.		Умерло.							
	м.	ж.	м.	ж.	м.	ж.	м.	ж.	м.	ж.				
Сѣдлецкая Св. Маріи	28	10	287	216	265	193	34	16	16	17	13174	36,1	10,8	24,3
Сѣдлецкая еврейская	7	2	166	138	158	125	20	11	15	4	4959	13,6	10,1	15,8
Бѣльская Св. Маріи-Магдалины	42	13	448	244	437	219	32	28	21	10	12959	35,5	12,4	17,3
Луковская Св. Фаддея	23	5	839	528	786	494	46	27	30	12	13049	35,5	19,1	9,3
Радинская Св. Георгія	10	7	99	40	84	41	14	3	11	3	4937	13,5	9,2	31,6
Мацевицкая Св. Констанціи	4	4	113	82	107	80	4	3	6	3	3196	8,7	29	15,7
Стердынская Св. Павла	8	6	185	152	171	139	16	9	6	10	4549	12,4	14	12,9
Вырозембекая Св. Фаддея	8	6	176	118	164	111	15	10	5	3	3842	19,1	12	10,8
Межирѣчская еврейская	4	—	101	46	91	42	4	2	10	2	2669	7,3	25,1	17,6
Итого	134	53	2414	1564	2243	1444	185	109	120	64	62834	172,1	14,1	15,1

Кромѣ того, въ Милянковской больницѣ, открытой въ Сентябрѣ мѣсяцѣ 1899 года, въ отчетномъ году пользовалось 81 чел., изъ коихъ умерло 4.

Приходъ и расходъ денежныхъ суммъ по вѣсѣмъ больницамъ, кромѣ Милянковской, выражается слѣдующими данными: Осталось на лицо къ 1 Января 1903 года 17414 р. 33½ к.

Поступило въ 1903 году:

съ недвижимаго имущества и чиншей	9176	„	9	„
процентовъ отъ капиталовъ	2657	„	49	„
пособія отъ казны и отъ Губ. Совѣта	321	„	34	„
пособія отъ городовъ	1651	„	91	„
отъ возврата издержекъ за леченіе и содержаніе больныхъ	12306	„	7	„
пожертвованій и отъ спектаклей	3022	„	44½	„
изъ прочихъ источниковъ и отъ покупки % бумагъ для образованія зап. капитала	15160	„	21	„
итого	61709	р.	89	к.

Въ счетъ недоимокъ преж. лѣтъ поступило 9409 р. 73 к.

А всего 71119 р. 62 к.

Израсходовано:

на содержаніе личнаго состава	9994	р.	36	к.
на расходы по дѣлопроизводству	1280	„	19	„
на продовольствіе больныхъ	8658	„	85½	„
на продов. сестеръ милосердія и прислуги	3379	„	87	„
на медикаменты и хирургич. инструменты	4132	„	19½	„
на отопленіе, освѣщеніе и стирку бѣлья	3931	„	16	„
на покупку новой и ремонтъ старой одежды, обуви, постелей и бѣлья	3879	„	65½	„
на мелкія починки, содержаніе чистоты, на покупку и обновленіе снарядовъ	2189	„	2	„

на удовлетвореніе невыполненных расхо- довъ прежнихъ лѣтъ	14603 р. 19 к.
на капитальный ремонтъ строеній и экстра- ординарн. и непредвидѣнные расходы	3850 „ 89 „
на образованіе капитала	14872 „ 68 „
А всего	70772 р. 6 1/2 к.

А такъ какъ въ счетъ этой суммы дѣйствительно уплачено 54303 руб. 22 коп., то съ концемъ отчетнаго года осталось невыполненныхъ расходовъ 16468 руб. 84 1/2 коп.

Къ 1 же Января 1904 года осталось на лицо свободныхъ суммъ, принадлежащихъ больницамъ и находящихся въ больничныхъ кассахъ 16816 руб. 40 коп., недоимокъ за леченіе 24571 руб. 14 коп. и прочихъ доходовъ 3660 руб. 74 коп.

Годовое содержаніе больного дороже всего обходилось въ Сѣдлецкой Маринской больницѣ, гдѣ оно равнялось 257 руб. 32 коп., а дешевле всего въ Луковской больницѣ, гдѣ оно равнялось 148 руб. 38 коп.

Что-же касается капиталовъ этихъ больницъ, то часть ихъ хранится въ Варшавской конторѣ Государственнаго Банка, часть находится въ ипотечномъ обезпеченіи, а остатки отъ смѣтныхъ расходовъ въ кассахъ заведеній.

Нижеслѣдующія данныя показываютъ состояніе этихъ капиталовъ:

Названіе больницъ.	Въ Варш. Конт. Гос. Банка.		Въ ипотеч. обезпече- віи.		Въ кассахъ заведенія и другихъ кассахъ.		Итого.	
	руб.	коп.	руб.	коп.	руб.	коп.	руб.	коп.
Сѣдлецкая Маринская	19673	65	4500	—	11991	51 1/2	36165	16 1/2
Сѣдлецкая еврейская	7572	64	2500	—	153	30	10225	94
Бѣльская Св. Маріи Магдалины	83341	63	6000	—	2072	23	91413	91
Луковская Св. Оадея	20029	66	—	—	1666	55	21696	21
Мацѣвицкая Св. Констанціи	41936	63	—	—	883	72 1/2	42820	35 1/2
Радинская Св. Георгія	25945	90	300	—	21	37	26267	27
Межирѣцкая еврейская	5198	98	—	—	46	—	5199	44
Стердынская Св. Павла	2076	85	—	—	7	51	2084	36
Вырозембская Св. Оадея	879	17	—	—	20	2	899	19
Милянковская-частная	—	—	38866	93	—	—	38866	93
Итого	206655	16	52166	93	16816	68	275638	77



У.

О Б Щ Е С Т В Е Н Н О Е П Р И З Р Ъ Н І Е.

І. Дома призрѣнія калѣкъ и старцевъ.

Въ отчетномъ году въ вѣдѣніи Сѣдлецкаго Губернскаго Совѣта общественнаго призрѣнія состояло 4 дома призрѣнія, а именно: по одному въ гор. Сѣдлецѣ, Желеховѣ и Межирѣчьѣ и одинъ при больницѣ въ сел. Вырозембахъ, Соколовскаго уѣзда.

Движеніе призрѣваемыхъ въ отчетномъ году указываетъ слѣдующая таблица:

Наименованіе домовъ призрѣнія.	Осталось къ 1 Января 1903 года.		Въ теченіе 1903 года.						Осталось къ 1 Января 1904 года.	
			Поступило.		Выбыло.		Умерло.			
	м.	ж.	м.	ж.	м.	ж.	м.	ж.	м.	ж.
Сѣдлецкій	—	30	—	4	—	1	—	4	—	29
Желеховскій	12	10	—	—	3	—	—	—	9	10
Межирѣчскій	5	5	—	3	—	—	1	3	4	5
Вырозембекій	3	5	1	1	—	—	2	1	2	5
Итого	20	50	1	8	3	1	3	8	15	49

По Сѣдлецкому дому призрѣнія было на приходѣ 2769 руб. 11 коп., а именно:

остатокъ къ 1 Января 1903 года	1552 р. 96 к.
доходовъ съ имущества и чиншей	735 „ — „
процентовъ отъ капитала	401 „ 25 „
кружечнаго сбора и др. случ. доходовъ	79 „ 90 „

Расхода-же на 30 призрѣваемыхъ произведено всего — 1365 руб. 76 коп., что составляетъ въ среднемъ по 13 коп. на одного призрѣваемаго въ сутки; изъ нихъ: на продовольствіе 8,7 коп. и на другіе расходы 4,3 коп.

На содержаніе Межирѣчскаго дома призрѣнія поступило 1665 руб. 49 коп., а именно:

остатка къ 1 Января 1903 года	748 р. 12 к.
доходовъ съ имущества и процентовъ	707 „ 67 „
случайныхъ поступленій	209 „ 70 „

Израсходовано на 10 человек призываемых 779 руб. 34 коп., что составляет в среднем по 21,6 коп. на одного призываемого в сутки, из них: 13,1 коп. на продовольствие и 8,5 коп. на прочие расходы.

На содержание Желеховского дома призвания, в котором призывалось 19 человек, в отчетном году расхода не было произведено, так как призываемые содержались исключительно на добровольные пожертвования в натуре.

Вырозембский дом призвания, в котором находилось 8 призываемых, в отчетном году, как и в предшествовавшие годы, содержался на средства Вырозембской больницы, при которой он состоит. На всех призываемых больница израсходовала 679 руб. 48 коп., что составляет в среднем 23,8 коп. в сутки на призываемого; из них: на продовольствие 8,3 коп. и на прочие расходы 15,5 коп.

Движение капиталов, принадлежащих домам призвания, в отчетном году было следующее:

Наименование домов призвания.	Въ Варш. Коопт. Гос. Банка.		Въ ипотеч. обеспеченіи.		Въ кассахъ заведеній.		Итого.	
	руб.	коп.	руб.	коп.	руб.	коп.	руб.	коп.
Сьдлецкій Маринскій	1510	51	5265	—	72	9½	6847	60½
Межирьчскій	15299	75	—	—	886	15	16185	90
Желеховскій	5053	65	—	—	—	—	5053	65
Всего	21863	91	5265	—	958	24½	28087	15½

Кромѣ поименованныхъ домовъ призвания вѣдѣнія Губернскаго Совѣта числятся еще два дома призвания: одинъ въ гор. Парчевѣ, Влодавскаго уѣзда, а другой—въ уѣздномъ гор. Гарволинѣ, но таковыя вѣ натурѣ не существуютъ, ибо зданія ихъ, по причинѣ ветхости, проданы на сносъ, а вырученные отъ продажи деньги сданы на храненіе въ Варшавскую контору Государственнаго Банка. На отстройку и открытіе домовъ состояло къ концу 1903 года: по Парчевскому—4183 руб. 70 коп. и по Гарволинскому—4595 руб. 39 коп.

II. Дѣтскіе пріюты.

Въ Сьдлецкой губерніи в отчетномъ году было 5-ть дѣтскихъ пріютовъ, а именно: въ гор. Сьдлецѣ—Александровскій православный и римско-католическій пріютъ, въ гор. Бѣлѣ — пріютъ для приходящихъ дѣтей и сиротскій пріютъ для дѣтей православнаго и римско-католическаго вѣроисповѣданій и въ сел. Вырозембахъ, Соколовскаго уѣзда, сиротскій пріютъ для дѣтей обоихъ вѣроисповѣданій. Первый пріютъ находится вѣдѣнія Сьдлецкаго приходскаго православнаго Попечитель-

ства, а остальные четыре — въ вѣдѣніи Губернскаго Совѣта общественнаго призрѣнія.

Въ отчетномъ году въ Сѣдлецкомъ католическомъ пріютѣ, который существуетъ съ 1874 года, было на воспитаніи 10 мальчиковъ и 12 дѣвочекъ; въ теченіе года выбыло 4 мальчика и 3 дѣвочки и вновь поступило 4 мальчика и 3 дѣвочки. Такимъ образомъ, къ 1 Января 1904 года состояло 10 мальчиковъ и 12 дѣвочекъ. Изъ числа всѣхъ дѣтей 10 мальчиковъ и 6 дѣвочекъ обучались въ начальномъ училищѣ, а 6 дѣвочекъ обучались домашнему хозяйству и рукодѣлію.

Оборотъ суммъ на содержаніе этого пріюта въ отчетномъ году былъ слѣдующій:

къ 1 Января 1903 года оставалось	1444 р. 80 ¹ / ₂ к.
въ теченіе года поступило	1882 „ 96 „
	итого 3327 р. 76 ¹ / ₂ к.

Израсходовано:

на продовольствіе	738 р. 90 к.
на отопленіе и освѣщеніе	166 „ 51 „
на одежду, обувь, бѣлье и постели	158 „ 1 „
на содерж. чистоты и уплату податей	84 „ 88 „
на наемъ помѣщенія	200 „ — „
на жалованье служащимъ въ пріютѣ	204 „ — „
на покупку % бумагъ для образованія капитала	688 „ 5 „
	итого 2240 р. 35 к.

Затѣмъ, къ 1 Января 1904 года осталось въ наличности 1087 руб. 41¹/₂ коп. Кромѣ того, пріютъ этотъ имѣетъ на храненіи въ Варшавской конторѣ Государственнаго Банка капиталъ въ размѣрѣ 8043 руб. 1 коп. и на постройку зданія въ кассѣ заведенія 2292 руб. 75 коп. и въ кассѣ Сѣдлецкаго Общества взаимнаго кредита 1450 руб.

Средній расходъ на одного воспитанника былъ въ годъ 73 руб. 75 коп., а въ сутки 20,2 коп., а именно: на продовольствіе 9,6 коп. и на другія надобности 10,6 коп.

Бѣльскій пріютъ для дѣтей-сиротъ помѣщается въ зданіи пріюта для приходящихъ дѣтей и содержится на средства Бѣльской больницы. Пріютъ этотъ устроенъ на 13 дѣтей, изъ коихъ 10 мѣстъ предназначено для дѣтей православнаго, а 3 мѣста для дѣтей рим.-католическаго исповѣданій.

Въ отчетномъ году въ пріютѣ находилось 13 дѣвочекъ— 10 православнаго и 3 рим.-католическаго исповѣданій, которыя посѣщали Бѣльское городское училище, а въ свободное отъ занятій время занимались рукодѣліемъ подъ руководствомъ смотрительницы пріюта.

Въ отчетномъ году на содержаніе этого пріюта, ремонтъ дома, отопленіе и освѣщеніе израсходовано изъ средствъ Вѣльской больницы 1200 руб.

Въ среднемъ расходъ на содержаніе одной питомицы составлялъ: годовой—92 руб. 34 коп., а въ сутки—25,3 коп., а именно: на продовольствіе 15 коп. и на другіе расходы 10,3 коп. Пріютъ этотъ собственнаго капитала не имѣеть.

Вѣльскій пріютъ для приходящихъ дѣтей помѣщается въ собственномъ зданіи, вполне соответствующемъ своему назначенію и находящемся при мѣстной больницѣ. Въ отчетномъ году этотъ пріютъ посѣщался въ среднемъ въ день 12 дѣтьми обоого пола до 7-ми лѣтняго возраста, которыя находились въ пріютѣ съ утра до вечера, а ночевать расходились къ роднымъ, занимающимся въ большинствѣ случаевъ поденными заработками. Во время нахождения въ пріютѣ дѣти обучались первоначальной грамотѣ и молитвамъ, а дѣвочки еще рукодѣлію. На обѣдъ они получали изъ пріюта горячую пищу.

Оборотъ суммъ этого пріюта былъ слѣдующій: къ 1 Января 1903 года оставалось въ наличности 99 руб. 80 коп.; въ теченіе года поступило 260 руб. 34 коп., израсходовано же всего 261 руб. 58 коп., что составляетъ въ годъ расхода на каждого питомца по 18 руб. 62 коп., а въ сутки по 5,1 коп. Затѣмъ, къ 1 Января 1904 года осталось въ наличности 98 руб. 56 коп. Кромѣ того, пріютъ имѣеть на храненіи въ Варшавской конторѣ Государственнаго Банка капиталъ въ размѣръ 2187 руб. 5 коп.

Вырозембскій пріютъ помѣщается въ зданіи мѣстной больницы, на средства которой онъ и содержится. Въ этомъ пріютѣ въ отчетномъ году приарѣвалось 2 дѣвочки въ возрастѣ отъ 7 до 12 лѣтъ. Дѣти эти пользовались полнымъ содержаніемъ отъ пріюта и посѣщали начальное училище, а въ свободное отъ уроковъ время находились подъ наблюденіемъ одной изъ сестеръ милосердія, которая обучала ихъ рукодѣлію.

На этотъ пріютъ въ отчетномъ году больница израсходовала 153 руб. 3 коп., въ томъ числѣ: на продовольствіе 61 руб. 32 коп. и на другіе расходы 91 руб. 98 коп. Въ среднемъ на одну питомицу израсходовано въ годъ 76 руб. 65 коп., а въ день 21 коп., изъ нихъ: на продовольствіе 8,4 коп. и на другія надобности 12,6 коп.

III. Сѣдлецкое приходское православное попечительство.

Управленіе попечительства въ отчетномъ году состояло изъ Предсѣдателя попечительства, Предсѣдательницы пріюта, 5-ти неспремѣнныхъ членовъ, 3-хъ членовъ ревизіонной комисиіи и 19 членовъ правленія. Почетными членами числилось

6 лицъ, а общее число членовъ попечительства было въ отчетномъ году 86 человекъ.

Въ вѣдѣніи попечительства находится Александровскій православный дѣтскій пріютъ въ гор. Сѣдлецѣ, въ которомъ къ 1 Января 1903 года было 22 питомца—12 мальчиковъ и 10 дѣвочекъ. Въ теченіе отчетнаго года выбыла изъ пріюта 1 дѣвочка и поступило 3 мальчика и 2 дѣвочки. Такимъ образомъ, на 1 Января 1904 года состояло въ пріютѣ 15 мальчиковъ и 11 дѣвочекъ, а всего 26 питомцевъ.

Все питомцы пріюта обучались въ отчетномъ году въ церковъ-школѣ епархіальнаго училищнаго совѣта. Въ свободное отъ занятій время дѣвочки занимались рукодѣліемъ, шитьемъ бѣлья, платьевъ и т. п. и знакомились съ веденіемъ домашняго хозяйства. Мальчики-же обучались переплетному, сапожному и портняжному ремесламъ.

Кромѣ того, по мѣрѣ разведенія сада и огорода при зданіи пріюта, дѣти знакомились съ садоводствомъ, огородничествомъ, прививкой деревьевъ, уходомъ за ними и сами занимались культурой огорода. Такимъ образомъ, физическое ихъ развитіе шло параллельно съ практическимъ ознакомленіемъ съ хозяйственною частью.

Движеніе денежных суммъ Попечительства въ отчетномъ году было слѣдующее: къ 1 Января 1903 года состояло въ процентныхъ бумагахъ 4600 руб. и въ наличности 2721 руб. 84 коп.; въ теченіе-же отчетнаго года поступило всего 2606 руб. 12 коп., а израсходовано всего 2473 руб. 92 коп. и къ 1 Января 1904 года оставалось 6854 руб. 4 коп., изъ коихъ 4600 руб. въ процентныхъ бумагахъ и 2254 руб. 4 коп. наличными деньгами. Изъ этихъ денегъ 1500 руб. находятся въ видѣ залога въ Варшавскомъ Лотерейномъ Управленіи, а остальные въ сберегательной кассѣ при Сѣдлецкомъ губернскомъ Казначействѣ.

IV. Сѣдлецкое мѣстное Управленіе Общества Краснаго Креста.

Правленіе Сѣдлецкаго мѣстнаго управленія Россійскаго Общества Краснаго Креста въ отчетномъ году состояло: изъ Предѣлательницы, Товарища Предѣлательницы, 16-ти членовъ правленія и 3-хъ членовъ повѣрочной комиссіи.

Къ 1 Января 1903 года всѣхъ членовъ Общества состояло 109 чел., изъ коихъ: 2 почетныхъ, 46 дѣйствительныхъ и 61 членъ-соревнователь. Въ теченіе отчетнаго года выбыло: 7 дѣйствительныхъ и 7 членовъ-соревнователей. Такимъ образомъ, къ 1 Января 1904 года состояло членовъ Общества 95 чел., въ томъ числѣ: 2 почетныхъ, 39 дѣйствительныхъ и 54 члена-соревнователя.

Дѣятельность мѣстнаго Управленія въ 1903 году, по примѣру прошлыхъ лѣтъ, направлена была на сборъ пожертвованій для цѣлей Общества Краснаго Креста и, главнымъ образомъ, на сборъ пожертвованій въ пользу населенія гор. Андижана, пострадавшаго отъ землетрясенія. На эту цѣль въ отчетномъ году поступило всего 429 руб. 76 коп., каковая сумма выслана по распоряженію Главнаго Управленія Общества Краснаго Креста въ Варшавское Окружное Управленіе Краснаго Креста.

Движеніе денежныхъ суммъ въ 1903 г. было слѣдующее:

1) Расходныхъ суммъ поступило:

членскихъ взносов	105 р. — к.
кружечнаго сбора	31 „ 28 „
добровольныхъ пожертвованій	3 „ — „
процентовъ по купонамъ отъ суммы 12300 руб. 4% Государственной ренты	391 „ 40 „
возвращено 5% налога съ процентныхъ бумагъ за 1903 годъ	14 „ 31 „
отъ продажи изданій Краснаго Креста	24 „ — „
отъ покупки процентныхъ бумагъ	44 „ 65 „
оборотныя поступления, внесенныя въ сберегательную кассу при Сѣдленкомъ губернскомъ казначействѣ на %	247 „ 85 „
итого	861 р. 49 к.

Въ 1903 году израсходовано:

на канцелярскіе расходы	67 р. — к.
на почтовые расходы	— „ 75 „
вкладъ въ сберегательную кассу на %	247 „ 85 „
итого	315 р. 60 к.

Отчислено въ переходящія суммы 10% дѣйствительн. поступленій (безъ оборотныхъ) 122 р. 72 к.

Остатокъ расходныхъ суммъ—423 руб. 17 коп. распредѣляется:

$\frac{2}{3}$ — въ запасный капиталъ на надобности военнаго времени	282 р. 11 к.
$\frac{1}{3}$ — въ капиталъ для оказанія пособій увѣчнымъ воинамъ	141 „ 6 „
итого	861 р. 49 к.

2) Запаснаго капитала на надобности военнаго времени:

къ 1 Января 1903 года состояло	11077 р. 41 к.
въ 1903 году поступило $\frac{2}{3}$ остатка расходныхъ суммъ	282 „ 11 „
къ 1 Января 1904 года состоитъ	13164 „ 35 „

3) Капитала для оказанія пособій увѣчнымъ воинамъ:

къ 1 Января 1903 года состояло	3418 р. 89 к.
въ 1903 году поступило $\frac{1}{3}$ остатка расходныхъ суммъ	141 „ 6 „
къ 1 Января 1904 года состоитъ	3511 „ 28 „

4) Переходящія суммы:

къ 1 Января 1903 года состояло неотосланнаго 10% отчисленія за 1902 годъ (по 85 р. 15 к. въ центральную кассу Общества и Варшавское Округ. Управленіе) 170 р. 30 к. которые и отосланы по принадлежности.

Въ 1903 году поступило со счета расходныхъ суммъ 10% отчисленій отчетнаго года: на расходы по Обществу 61 руб. 36 коп. и Варшавскому Округному Управленію 61 руб. 36 коп., а всего—122 руб. 72 коп., которые къ 1 Января 1904 года состояли на лицо для отсылки по принадлежности.

5) Специальныя суммы:

Къ 1 Января 1904 года состояло: на помощь пострадавшимъ отъ общественныхъ бѣдствій 72 руб. 11 коп., особаго сбора въ церквахъ 497 руб. 67 коп., итого—569 руб. 78 коп.

Всѣхъ суммъ по кассѣ Сѣдлецкаго мѣтнаго Управленія къ 1 Января 1904 года состояло 17404 руб. 63 коп., въ томъ числѣ: процентными бумагами по нарицательной цѣнѣ на храненіи въ Сѣдлецкомъ губернскомъ казначействѣ 14300 руб., по книжкѣ сберегательной кассы 2987 руб. 58 коп. и наличными въ кассѣ Управленія 117 руб. 5 коп., итого 17404 руб. 63 коп.

V. Общества пособія бѣднымъ.

Въ отчетномъ году функционировали въ Сѣдлецкой губерніи слѣдующія Общества:

А) Общество пособія бѣднымъ рим.-католическаго исповѣданія гор. Сѣдлеца.

Общество это, открывъ свои дѣйствія въ Мартѣ мѣсяцѣ 1899 года, къ 1 Января 1904 года насчитывало въ составѣ своемъ 143 члена, имѣя капитала: неприкосновеннаго—2257 руб. 12 коп. и запаснаго—1883 руб. 8 коп.

Доходы названнаго Общества въ отчетномъ году составляли:

остатокъ прежнихъ лѣтъ	1810 р. 23 к.
проценты отъ капиталовъ	167 „ 59 „
членскіе взносы	488 „ — „
доходы отъ увеселительныхъ зрѣлищъ	1028 „ 66 „
прочіе доходы	127 „ 14 „
итого	4316 р. 48 к.

телей 2. Въ теченіе отчетнаго года Обществомъ выданы пособія 27 лицамъ.

Въ распоряженіи названнаго Общества къ 1 Января 1903 года состояло 794 руб. 71 коп., въ теченіе 1903 года поступило 1017 руб. 8 коп. — итого 1811 руб. 79 коп.

Расходовано всего въ отчетномъ году . . . 512 р. 39 к.

въ томъ числѣ:

на уплату за лекарства для бѣдныхъ	9 „ 64 „
за право ученія въ гимназіи	50 „ — „
на покупку продуктовъ для бѣдныхъ къ праздникамъ	37 „ — „
на уплату за квартиры	34 „ 50 „
на похороны бѣдныхъ	12 „ 50 „
пособіе на выѣздъ	6 „ — „
на постоянныя и единовременныя пособія	349 „ 50 „

Затѣмъ, къ 1 Января 1904 года осталось 1299 руб. 40 коп., въ томъ числѣ: неприкосновеннаго капитала 33 руб. 4 коп., спеціальнаго — 1126 руб. 50 коп. и расходнаго — 139 руб. 86 коп. Кромѣ того, въ распоряженіи Общества состоитъ 1800 руб. процентными бумагами, пожертвованныхъ почетнымъ членомъ Волинскимъ.

VI. Сѣдлецкое Губернское Попечительство о народной трезвости.

Дѣятельность Губернскаго Попечительства, въ составъ котораго входили: губернской, 9 уѣздныхъ и Сѣдлецкій городской комитеты, въ отчетномъ году, главнымъ образомъ, была направлена къ тому, чтобы дать народу возможность разумно проводить часы досуга въ питейныхъ заведеніяхъ и способствовать тѣмъ подъему его умственнаго и нравственнаго состоянія.

Хотя обыкновенно великое семейное и иное торжество сопровождается пьянствомъ и разгуломъ, однако населеніе Сѣдлецкой губерніи вообще не заражено сплошнымъ недугомъ злоупотребленія спиртными напитками и среди него встрѣчаются лишь единичныя личности, страдающія пристрастіемъ къ вину, число которыхъ въ послѣднее время замѣтно уменьшилось.

Число учреждений Попечительства въ отчетномъ году было слѣдующее: 32 чайныхъ и чайныхъ-столовыхъ и 23 читальни-библіотеки. Кромѣ того, въ отчетномъ году окончена постройка народнаго дома въ гор. Сѣдлецѣ; зданіе это, какъ видно изъ исполнительнаго смѣты, обошлось Попечительству въ 39372 руб. 65 коп.

Проектъ постройки такого же дома въ гор. Луковѣ въ отчетномъ году окончательно разрѣшенъ и на это ассигновано 11908 руб.; къ началу зимы домъ этотъ былъ оконченъ вчернѣ.

Для развлечения народа въ теченіе года было дано: въ 5-ти пунктахъ 7 театральныхъ представленій, въ 2-хъ пунктахъ 15 народныхъ гуляній, въ 18-ти пунктахъ 132 танцевальныхъ вечера, елокъ и другихъ развлеченій. Въ гор. Бѣлѣ и Влодавѣ организованы народные хоры и, кромѣ того, въ гор. Влодавѣ народный оркестръ. Въ теченіе отчетнаго года въ 8-ми пунктахъ были устроены народныя чтенія съ демонстрированіемъ туманныхъ картинъ.

Всѣхъ членовъ-соревнователей въ отчетномъ году было 672, въ томъ числѣ 132 участковыхъ попечители, а изъ нихъ 21 были въ городахъ и 111 въ уѣздахъ. Дѣятельность этихъ лицъ выражалась въ устройствѣ развлеченій для народа, во взносѣ добровольныхъ пожертвованій и въ надзорѣ за правильнымъ производствомъ торговли крѣпкими напитками въ трактирныхъ заведеніяхъ.

Движеніе суммъ Губернскаго Попечительства въ 1903 году было слѣдующее:

Приходъ:

къ 1 Января 1903 года состояло на лицо	22842 р. 73 к.
въ 1903 году поступило пособія отъ казны на нужды Попечительства	12000 » — »
на постройку народныхъ домовъ въ гор. Сѣд- лецѣ и Луковѣ	23483 » — »
причислено процентовъ отъ капитала	285 » — »
и состояло на лицо въ сберегательной кассѣ губернскаго казначейства	1106 » 51 »
итого	59717 р. 24 к.

Расходъ:

на дѣлопроизводство губернскаго и другихъ комитетовъ	2862 р. — к.
отпущено пособія 9-ти уѣзднымъ и городеко- му комитетамъ	13069 » 50 »
на другіе расходы	26 » 85 »
ассигновано Сѣдлецкому городскому комите- ту на работы по народному дому	15289 » 31 »
итого	31247 р. 66 к.

На 1 Января 1904 года оставалось:

спеціальныхъ средствъ	27363 р. 7 к.
и въ сберегательной кассѣ губ. казначейства	1106 » 51 »
итого	28469 р. 58 к.

Общій годовой оборотъ 9-ти уѣздныхъ и Сѣдлецкаго городского комитетовъ выражается слѣдующими данными:

Приходъ:

къ 1 Января 1903 года состояло на лицо	3052 руб.
въ теченіе года поступило пособія отъ Правит.	29711 »
членскихъ взносов и процент. отъ капиталовъ	21 »
валоваго дохода отъ чайныхъ	26644 »
— отъ развлеченій	644 »
случайныхъ доходовъ	47 »
	<hr/>
итого	60119 руб.

Расходъ:

на дѣлопроизводство	2362 руб.
на устройство и содержаніе:	
чайныхъ и столовыхъ	32326 »
читаленъ и библиотекъ	1108 »
народныхъ театр. представленій и гуляній	847 »
народнаго хора и оркестра	1140 »
другія народныя развлеченія и предпріятія	1115 »
на постройку народнаго дома и пріобрѣтеніе не-	
движимости	16447 »
на другіе расходы	201 »
	<hr/>
итого	55336 руб.

Итого на 1 Января 1904 года въ распоряженіи 9 уѣздныхъ и 1 городского комитетовъ состояло на лицо 4783 руб.

VII. Общества потребителей.

а) Съдлецкое общество потребителей.

Къ 1 Января 1903 года состояло 206 членовъ, въ теченіе года прибыло 46, убыло 8 членовъ — итого къ 1 Января 1904 года состояло 244 члена.

На 1 Января 1903 года состояло вкладовъ:

паевыхъ	9202 р. 27 к.
залога	500 » — »
запаснаго капитала	529 » 64 »
прибыли отъ прошлаго года	100 » 6 »
	<hr/>
итого	10331 р. 97 к.

Въ теченіе года поступило:

вписныхъ	46 р. — к.
паевыхъ съ дивидендомъ	7804 » 37 »
запаснаго капитала	446 » 30 »
	<hr/>
итого	18628 р. 64 к.

Возвращено:

паевыхъ съ дивидендомъ	3889 р. 30 к.
и уплачено за право ученія въ гимназіи	100 » — »
	<hr/>
итого	3989 р. 30 к.

Затѣмъ, на 1 Января 1904 года осталось:

вписныхъ	46 р. — к.
запаснаго капитала	975 » 94 »
паевъ съ дивидендомъ	13117 » 34 »
залога	500 » — »
и прибыли съ прошлаго года	— » 6 »
итого	14639 р. 34 к.

Движеніе денежных суммъ было слѣдующее:

Приходъ:

къ 1 Января 1903 года осталось товара на	15114 р. 57 к.
начислено на него прибыли	2990 » 28 »
въ теченіе года приобрѣтено товара на	55331 « 89 »
начислено на него прибыли	8992 » 86 »
процентовъ и за укупорочные матеріалы	109 » 30 »
итого	82538 р. 90 к.

Расходъ:

наемъ, отопленіе и освѣщеніе помѣщенія, при- обрѣтеніе и ремонтъ имущества	886 р. 68 к.
содержаніе служащихъ въ лавкѣ	1334 » 40 »
расходы по управленію	720 » — »
патенты, гербовый сборъ, типографскіе, кан- целярскіе и другіе мелкіе расходы	1154 » 6 »
продано товара по цѣнѣ стоимости на	53673 » 81 »
трата на отпущенный товаръ	609 » 3 »
кража наличныхъ денегъ	617 » 37 «
кража товара	658 » 19 »
всего	59586 р. 54 к.

Осталось въ лавкѣ на 1 Января 1904 года: товара по цѣнѣ стоимости на 16772 руб. 65 коп. и прибыли на него 2936 руб. 15 коп., итого — 19708 руб. 80 коп. Слѣдовательно, чистой прибыли въ теченіе отчетнаго года было 3243 руб. 56 коп.

Балансъ на 1 Января 1904 года:

Активъ:

наличныхъ денегъ	2811 руб. 59 коп.
товара по покупной цѣнѣ	16772 » 65 »
долгъ за участниками	4952 » 91 »
итого	24537 руб. 15 коп.

Пассивъ:

вписныхъ	46 руб. — коп.
паевъ съ дивидендомъ	13117 » 28 »
прибыли отъ прошлаго года	— » 6 »
залога	500 » — »
взятаго въ долгъ товара	6654 » 31 »
запаснаго капитала	975 » 94 »
прибыли	3243 » 56 »
итого	24537 руб. 15 коп.

б) Общество потребителей фабр. усад. „Эльжбетсвъ“
при стекло-сахарномъ заводѣ того-же названія.

Приходъ:

Продано товару на наличныя	5801 руб. 9 коп.
— в кредитъ на	16838 » 72 »
итого	22639 руб. 81 коп.

Расходъ:

Приобрѣтено товаровъ на	19733 руб. 92 коп.
Доставка ихъ	160 » 98 »
Жалованье прислугѣ лавки	814 » 90 »
Наемъ, освѣщеніе и отопленіе помѣщенія, страховка, патенты и укупорка товаровъ	303 » 67 »
итого	21013 руб. 47 коп.

Итого прибыли 1626 руб. 33¹/₂ коп., изъ коихъ отчислено: 10% въ запасный капиталъ—162 руб. 63 коп., дивиденда 10% на пай — 197 руб. 91 коп., 1¹/₂% скидки постояннымъ покупателямъ, не членамъ общества—13 руб. 16 коп., 7,1% за забранный членами товаръ—1151 руб. 29 коп., на погашеніе сомнительныхъ долговъ—29¹/₂ коп., прислугѣ лавки—71 руб. 55 коп. и разные расходы—29 руб. 50 коп.

Къ 1 Января 1904 года было наличными деньгами—56 руб. 76¹/₂ коп., запаснаго капитала—691 руб. 31 коп., паевъ на—2058 руб. 91 коп., вписанныхъ—423 руб., фонда вспоможенія бѣднымъ членамъ общества—107 руб., товаровъ непроданныхъ на—2465 руб. 12 коп. и въ долгу за покупателями—2001 руб. 28 коп.

VI.

НАСИЛЬСТВЕННЫЯ И СЛУЧАЙНЫЯ СМЕРТИ, РАЗЛИЧНЫЯ ПРОИСШЕСТВІЯ И НАРОДНЫЯ БѢДСТВІЯ.

I. Насильственные и случайныя смерти.

Въ отчетномъ году всѣхъ жертвъ насильственной и случайной смерти было 195, въ томъ числѣ 147 муж. и 48 жен. По отношенію къ общей смертности населенія по губерніи въ отчетномъ году (20668 случаевъ) насильственные и случайныя смерти составляютъ 0,94%. При распредѣленіи этого количества случайныхъ и насильственныхъ смертныхъ случаевъ по причинамъ и при сравненіи съ среднимъ за послѣднее 10-лѣтіе получаются слѣдующія цифровыя данныя:

	Въ 1903 г.	Средній за 10 лѣтъ.
дѣтубійствъ	2	13,2
смертубійствъ	9	20,9
самоубійствъ	15	16,1
скоропостижно умершихъ	34	61,2
найдено мертвыхъ тѣлъ	18	16,4
жертвъ случайной смерти	117	122,4
итого	195	250,2

Изъ сравненія этихъ цифръ усматривается, что въ отчетномъ году число насильственныхъ и случайныхъ смертей по всѣмъ категоріямъ, за исключеніемъ категоріи «найдено мертвыхъ тѣлъ» было меньше средней за 10 лѣтъ.

II. Различныя происшествія и народныя бѣдствія.

Въ Съдлецкой губерніи въ отчетномъ году не было такихъ народныхъ бѣдствій, которыя имѣли-бы общій характеръ для всего населенія губерніи; въ частности-же пострадали отъ наводненія рѣки Вислы, въ Іюль мѣсяцѣ 1903 года, жители гминь Гарволинскаго уѣзда, расположенныхъ въ Скурецко-Пивонинской низменности. Принадлежавшіе имъ озимые и яровые хлѣба, корнеплоды и травы частью были совершенно уничтожены, а частью сильно повреждены водою, всего на пространствѣ около 1700 морговъ, съ причиненіемъ убытковъ до 41460 руб.

Для оказанія помощи потерпѣвшимъ были образованы Судлецкій губернской и Гарволинскій уѣздный благотворительные комитеты. На призывъ къ вспоможенію откликнулось все посильное къ даяніямъ населеніе губерніи и поступившими пожертвованіями какъ деньгами, такъ и натурою, устранена нужда пострадавшихъ: поля для предстоящихъ урожаевъ обсеменены своевременно, продовольствіе населенія и прокормленіе скота были обеспечены въ теченіе зимы.

Выдающихся какихъ-либо происшествій въ губерніи въ отчетномъ году не было.

Нижеслѣдующая таблица показываетъ подробныя данныя о градобитіяхъ, бывшихъ въ отчетномъ году:

Число и мѣсяцъ.	Въ какомъ уѣздѣ.	Въ какой гминѣ.	Сколько выбито десятинъ.	На какую	Что пострадало отъ града.
				сумму.	
				рубли.	
23 Юня.	Вѣльскомъ.	{ Костомлоты. Добрынь. Заболожье.	250	3700	Озимый и яровый хлѣба.
1 Юня.	Гарволинскомъ.	{ Соболевы.	60	2200	Тоже.
31 Маа.	Константиновск.	{ Хлѣбчинъ. Павловъ. Лосицы. Витулицы.	500	19250	Тоже.
21 Юня и 7 Юли	Влодавскомъ.	{ Турно. Собиборъ. Тысьменща.	1675	5400	Яровые и неубранные озимые хлѣба.
27 Юня.	Луковскомъ.	{ Мыселовъ.	100	2000	Озимые, яровые и сады.
31 Маа.	Соколовскомъ.	{ Выровембы.	150	2800	Озимые и яровые хлѣба.
26 и 27 Юня и 7 Юля.	Радинскомъ.	{ Сѣмень. Суховоля. Мялновъ. Конколевница.	1400	35000	Тоже.
27 Юня.	Судецкомъ.	{ Крулева-Пива.	150	3500	Тоже.

VII.

ВЕТЕРИНАРНОЕ ДѢЛО.

I. Личный составъ ветеринарно-врачебнаго управленія.

Въ 1903 году ветеринарно-врачебный персоналъ Сѣдлецкой губерніи состоялъ изъ губернскаго ветеринарнаго инспектора, 9-ти уѣздныхъ и 3-хъ пунктовыхъ ветеринарныхъ врачей (при ст. Луковъ, Пилява и Лоховъ). Кромѣ того, въ губерніи проживали: 2 вольнопрактикующихъ ветеринарныхъ врача, 3 служащихъ по Государственному Коннозаводству и 6 ветеринаровъ военнаго вѣдомства.

Служебная дѣятельность уѣздныхъ ветеринаровъ состояла въ завѣдываніи ветеринарными дѣлами уѣздовъ.

Пунктовые ветеринары и состоящіе при нихъ фельдшера имѣли специальный надзоръ за животными и необработанными животными продуктами, перегоняемыми и перевозимыми по грунтовымъ и желѣзнымъ дорогамъ. Этого рода дѣятельность входила также въ кругъ служебныхъ обязанностей и уѣздныхъ ветеринаровъ, которые также наблюдали за скотобойнями и мясной торговлею и производили осмотры убитаго скота и мясныхъ продуктовъ. Кромѣ того, эти-же ветеринары принимали участіе въ военно-конской переплыву, во время которой производился ими поголовный осмотръ лошадей. Служебная дѣятельность ветеринарно-врачебнаго персонала была вполне удовлетворительна.

II. Эпизоотіи.

Повальные и заразительныя болѣзни на домашнихъ животныхъ констатированы были во всѣхъ уѣздахъ губерніи, въ 371 пунктѣ, и сильнѣе другихъ были распространены чума свиней и оспа овецъ. Для борьбы съ оспой практиковались прививки, которыя были произведены въ 31 имѣніи и 112 деревняхъ; всего привита была оспа 34525 гол. овецъ и она дала прекрасные результаты.

Статистическія данныя о ходѣ эпизоотій видны изъ слѣдующей таблицы:

Название эпизоотий.	Въ сколько-нибудь			Лошадей.			Крупнаго рогат. скота.			Овецъ.			Собакъ и кошекъ.			Свиней.			Итого.				
	уъадовъ.	мѣстныхъ свѣ.	Заболѣло.	Памо.	Убито.	Заболѣло.	Памо.	Убито.	Заболѣло.	Памо.	Убито.	Заболѣло.	Памо.	Убито.	Заболѣло.	Памо.	Убито.	Заболѣло.	Памо.	Убито.			
																					наблюд. эпизоотии.	Заболѣло.	Памо.
Сибирская язва	6	14	6	6	—	51	42	1	—	—	—	—	—	—	—	—	—	—	—	—	57	45	1
Саль	6	10	18	3	20	—	—	—	—	—	—	—	—	—	—	—	—	—	—	—	18	3	20
Инфлюэнца	2	11	950	14	—	—	—	—	—	—	—	—	—	—	—	—	—	—	—	—	950	14	—
Мыть	5	18	150	7	2	—	—	—	—	—	—	—	—	—	—	—	—	—	—	—	150	7	2
Повальная ангина	1	1	5	—	—	—	—	—	—	—	—	—	—	—	—	—	—	—	—	—	5	—	—
Гемогабинемия	1	1	1	1	—	—	—	—	—	—	—	—	—	—	—	—	—	—	—	—	1	1	—
Гематурия	4	8	—	—	—	88	26	—	—	—	—	—	—	—	—	—	—	—	—	—	88	26	—
Дистомитиазъ	2	2	—	—	—	77	48	1	10	10	—	—	—	—	—	—	—	—	—	—	87	58	1
Микот. гастроэнтеритъ	1	2	—	—	—	3	3	—	—	—	—	—	—	—	—	—	—	—	—	—	3	3	—
Бѣлый поносъ	1	1	—	—	—	12	12	—	—	—	—	—	—	—	—	—	—	—	—	—	12	12	—
Дизентерія	1	1	—	—	—	2	1	—	—	—	—	—	—	—	—	—	—	—	—	—	2	1	—
Оспа	8	204	—	—	—	—	—	—	16533	6584	10	—	—	—	—	—	—	—	—	—	16533	6584	10
Легочная глисты	1	1	—	—	—	—	—	—	19	4	—	—	—	—	—	—	—	—	—	—	19	4	—
Чума	9	36	—	—	—	—	—	—	—	—	—	—	—	—	—	—	—	1253	549	335	1253	549	335
Пневмония	1	2	—	—	—	—	—	—	—	—	—	—	—	—	79	31	28	79	31	28	79	31	28
Рожа	2	2	—	—	—	—	—	—	—	—	—	—	—	—	47	13	6	47	13	6	47	13	6
Бѣшенство	4	28	—	—	—	4	1	3	—	—	—	18	—	170	—	—	—	—	—	—	22	1	173
Чесотка	6	26	109	—	5	3	—	—	—	—	—	—	—	—	—	—	—	—	—	—	112	—	5
Другія назожи. болѣзни	3	3	6	—	—	6	—	—	—	—	—	—	—	—	—	—	—	—	—	—	12	—	—
Итого	—	371	1245	31	27	246	133	5	16562	6598	10	18	—	170	1379	593	369	19450	7355	581			

Поуѣздо-же цифры распределяются такимъ образомъ:

Наименованіе уѣздовъ.	Лошадей.			Крупнаго рогатаго скота.			Овецъ.			Собакъ.			Свиней			Итого.		
	Заболѣло.	Памо.	Убито.	Заболѣло.	Памо.	Убито.	Заболѣло.	Памо.	Убито.	Заболѣло.	Памо.	Убито.	Заболѣло.	Памо.	Убито.	Заболѣло.	Памо.	Убито.
Сѣдлецкій	20	1	10	17	—	—	1200	371	—	—	—	—	44	15	4	1281	387	14
Бѣльскій	955	14	1	144	79	1	4406	1380	—	—	—	—	210	75	81	5715	1548	83
Венгровскій	16	2	3	9	—	—	804	180	—	1	—	1	18	5	3	848	187	7
Влодавскій	118	—	—	31	25	—	163	77	—	—	—	—	75	32	29	387	128	29
Гарволинскій	38	1	—	21	20	—	—	—	—	1	—	8	110	83	15	170	104	23
Константиновскій	12	—	1	—	—	—	6611	2933	—	—	—	—	92	33	14	6715	2972	15
Луковскій	41	10	8	13	2	—	561	209	10	6	—	82	442	181	85	1063	402	185
Раднскій	20	3	3	7	6	1	1078	597	—	—	—	—	279	137	100	1384	743	104
Соколовскій	25	—	1	4	1	3	1739	851	—	10	—	79	109	32	38	1887	884	121
Итого	1245	31	27	246	133	5	16562	6548	10	18	—	170	1379	593	369	19450	7355	581

Ветеринарно-полицейскія мѣры при вѣсхъ болѣзняхъ принимались согласно указаніямъ Устава ветеринарной полиціи. Въ соответствующихъ случаяхъ ветеринарные врачи преподавали совѣты леченія больныхъ животныхъ.

VIII.

НАРОДНОЕ ОБРАЗОВАНИЕ.

I. Учебныя заведенія и учащіеся.

Въ Сѣдлецкой губерніи къ 1 Января 1904 года числилось 1132 учебныхъ заведенія, а именно:

- 3 среднихъ учебныхъ заведенія (Сѣдлецкая и Вѣльская 8-ми клас. мужскія и Сѣдлецкая 7-ми клас. женская гимназія);
- 1 специальное учебное заведеніе (Вѣльская учительская семинарія и при ней образцовое училище);
- 1 четырехклассное городское училище;
- 329 начальныхъ училищъ и Аугсбургско-евангеличesk. канторатовъ, въ томъ числѣ: 7 двухклассныхъ, 297 одноклассныхъ училищъ и 25 канторатовъ;
- 1 школа ремесленныхъ учениковъ;
- 160 церковно-приходскихъ школъ и школъ грамоты;
- 5 воскресно-ремесленныхъ училищъ и
- 632 частныхъ учебныхъ заведенія, въ томъ числѣ: 1 низшая сельско-хозяйственная школа I-го разряда, находящаяся въ вѣдѣніи Министерства Государственныхъ Имуществъ, 1 торговая школа, 1 частная женская профессиональная школа, 4 женскихъ училища II-го разряда, 3 начальныхъ училища и 622 еврейскихъ хедера.

Распределеніе этихъ учебныхъ заведеній по городамъ и уѣздамъ показываетъ приложенная къ Обзору таблица.

Къ 1 Января 1903 года всѣхъ учебныхъ заведеній состояло 1123; слѣдовательно, прибыло 9 учебныхъ заведеній, въ числѣ коихъ 1 двухклассное городское училище, 3 городскихъ одноклассныхъ женскихъ и 1 женская профессиональная школа.

Общее число учащихся во всѣхъ учебныхъ заведеніяхъ въ отчетномъ году было 30655 чел., изъ нихъ 22524 муж. пола и 8131 жен. пола, т. е. 73,54% муж. и 26,46% жен.

Сравнительно съ 1902 годомъ число учащихся увеличилось на 1792 чел., въ томъ числѣ на 726 муж. пола и 1066 жен. пола.

Если сравнить число всѣхъ жителей губерніи съ числомъ учебныхъ заведеній и учащихся, то въ отчетномъ году приходилось 1 учебное заведеніе на 831 и 1 учащагося на 30,6 жителей губерніи.

Самое большое число учащихся было въ народныхъ начальныхъ одноклассныхъ училищахъ (17269) и въ церковно-приходскихъ школахъ и школахъ грамоты (5473).

Изъ приложенной къ Обзору таблицы распредѣленія учащихся по вѣроисповѣданіямъ и сословіямъ видно, что католиковъ было наибольшее число, а именно—12663 души, православныхъ—12402, евреевъ—4372, лютеранъ—1204 и магометанъ—14.

Главный контингентъ учащихся составляли дѣти сельскаго сословія—20979, затѣмъ городского—8276, менѣе-же всего обучалось дѣтей иностранцевъ, а именно 55. Въ гимназіяхъ учились преимущественно дѣти дворянъ, чиновниковъ и лицъ духовнаго званія; городское сословіе помѣщало своихъ дѣтей наиболѣе въ начальныя училища и еврейскіе хедеры, сельское — въ начальныя училища, школы грамоты и кантораты, иностранцы — въ частныя учебныя заведенія.

Что касается въ частности среднихъ учебныхъ заведеній губерніи, то онѣ были въ отчетномъ году тѣ-же, что и въ предыдущемъ. Всѣ эти заведенія помѣщались въ собственныхъ зданіяхъ, которыя по своимъ размѣрамъ и удобствамъ соответствовали педагогическимъ и санитарнымъ требованіямъ. Число училищнаго персонала въ отчетномъ году было то-же, что и въ 1902 году.

II. Народное образованіе.

1. Начальныя училища и Аугсбургско-евангелическіе кантораты.

Всего въ губерніи къ 1 Января 1904 г. состояло: I) 304 начальныхъ училища, а именно: а) двухклассныхъ училищъ 7, изъ нихъ 2 городскихъ мужскихъ и 5 сельскихъ: 2 мужскихъ и 3 для обоого пола, и б) одноклассныхъ училищъ 297, изъ нихъ: 18 городскихъ (6 мужскихъ, 9 женскихъ и 3 для обоого пола), и 279 сельскихъ (3 мужскихъ, 4 женскихъ и 272 для обоого пола); II) 25 Аугсбургско-евангелическихъ канторатовъ.

Всѣхъ учащихся въ начальныхъ училищахъ и канторатахъ къ 1 Января 1904 года состояло 18928 — (13772 мальчика и 5156 дѣвочекъ). Распредѣленіе этого числа учащихся по училищамъ, вѣроисповѣданіямъ и сословіямъ показываетъ приложенная къ Обзору вѣдомость, изъ которой усматривается, что наибольшее число учащихся, какъ католиковъ,

такъ и православныхъ, обучалось въ сельскихъ училищахъ обоюго пола и что 80,5% всѣхъ учащихся составляютъ дѣти сельскаго сословія.

Въ отчетномъ году окончили курсъ наукъ въ начальныхъ училищахъ и канторатахъ 658 учащихся. До окончанія курса выбыло по собственному желанію 5061 учащійся. Столь значительное число выбывшихъ объясняется, главнымъ образомъ, экономическими причинами, а именно: необходимостью для родителей помощи дѣтей въ ихъ домашнемъ и полевоомъ хозяйствѣ (въ селахъ) и поступленіемъ въ ремесленные и торговыя заведенія (въ городахъ и посадахъ).

2. Церковно-приходскія школы, школы грамоты и воскресно-ремесленные училища.

Всѣ эти учебныя заведенія состоятъ въ вѣдѣніи Епархіальнаго Начальства. Какъ выше сказано, всѣхъ воскресно-ремесленныхъ училищъ было—5, а церковно-приходскихъ школъ и школъ грамоты—160, которыя находились исключительно въ восточной части губерніи.

За отчетный годъ число учащихся уменьшилось на 65 мальчиковъ и увеличилось на 202 дѣвочки.

Воскресно-ремесленные училища не имѣютъ ни отдѣльныхъ учителей, ни самостоятельныхъ помѣщеній, а помѣщаются въ домахъ тѣхъ начальныхъ училищъ, при которыхъ они состоятъ, и учителя сихъ послѣднихъ состоятъ учителями воскресно-ремесленныхъ училищъ. Вообще, эти училища имѣютъ хорошее вліяніе на населеніе и охотно посѣщаются учащимися.

3. Частныя учебныя заведенія.

Какъ выше изложено, всѣхъ частныхъ учебныхъ заведеній въ губерніи 632; изъ нихъ: 4 второразрядныхъ женскихъ училища, 3 начальныхъ училища, 1 женская профессиональная школа съ общеобразовательнымъ отдѣломъ и 1 торговая школа. Всѣ частныя второразрядныя учебныя заведенія четырехклассныя съ приготовительными классами, но безъ пансіоновъ, за исключеніемъ училища, содержамаго домашней учительницей Крыжанской въ гор. Вѣлѣ.

Хедеры.

Число хедеровъ а также число учащихся и распредѣленіе ихъ по поламъ показано въ приложенной къ Обзору таблицѣ.

Къ 1 Января 1903 года всѣхъ хедеровъ было 612, а къ 1 Января 1904 года—622. Увеличеніе числа хедеровъ объясняется тѣмъ, что, благодаря опубликованію новыхъ правилъ о тайномъ обученіи въ Привислинскомъ краѣ, многіе тайные хедеры стали стремиться къ приобрѣтенію правъ быть законными.

*Собѣшинская низшая сельско-хозяйственная школа
перваго разряда.*

Эта школа, учрежденная Варшавским Обществом земледѣльческих колоній, находится въ фольваркѣ Бржозовѣ, имѣнія Собѣшинъ, Гарволинскаго уѣзда, и состоитъ въ вѣдѣніи Министерства Земледѣлія и Государственныхъ Имуществъ.

Въ отчетномъ году въ школѣ состояло 106 учениковъ; распределеніе ихъ по вѣроисповѣданіямъ и сословіямъ показано въ приложенной таблицѣ.

III. Библіотеки, народныя читальни и проч.

Въ Сѣдлецкой губерніи нѣтъ ни ученыхъ обществъ, ни музеевъ. Библіотеки имѣются при каждомъ изъ среднихъ учебныхъ заведеній и учительской семинаріи. Кромѣ того, существуютъ публичныя библіотеки: въ гор. Сѣдлецѣ 5 (изъ коихъ одна открыта 30 Декабря 1903 года) и въ гор. Бѣлѣ и Межирѣччѣ по одной.

При 9-ти начальныхъ училищахъ въ главныхъ пунктахъ губерніи устроены педагогическія библіотеки для учителей сихъ училищъ. При 29-ти начальныхъ училищахъ, а именно: въ гор. Бѣлѣ, Влодавѣ, Радинѣ и Соколовѣ, въ 8-ми посадекихъ и въ 17 сельскихъ существуютъ публичныя библіотеки. Кромѣ того, существуетъ еще 1 русско-польская народная читальня при Доманицкомъ начальномъ училищѣ, Сѣдлецкаго уѣзда.

Сельское населеніе пользуется на дому или-же на вечернихъ и воскресныхъ собесѣдованіяхъ какъ книгами начальныхъ училищъ, такъ и получаемыми въ этихъ училищахъ періодическими изданіями: журналами—«Бесѣда», «Сельскій Вѣстникъ», «Деревня», «Пчеловодство», и газетами—«Свѣтъ», «Варшавскій Дневникъ» и др.

IV. Типографіи, литографіи, фотографіи и книжныя магазины.

Типографій въ отчетномъ году было 3, а именно: 1 казенная при Губернскомъ Правленіи и частныя: 1 въ губернскомъ гор. Сѣдлецѣ и 1 въ гор. Бѣлѣ.

Литографій было 17 и всѣ онѣ казенныя, а именно: при Губернскомъ Правленіи, при 9-ти уѣздныхъ управленіяхъ, при Казенной Палатѣ, при 2-хъ управленіяхъ Уѣздныхъ воинскихъ начальниковъ, при управленіи 2-й полевой артиллерійской бригады, при канцеляріи 152-го пѣхотнаго Владикавказскаго полка, при 3-мъ обзномъ кадровомъ баталіонѣ и при штабѣ 5-го пѣхотнаго Калужскаго полка.

Фотографическихъ заведеній было 3, изъ коихъ: въ гор. Сѣдлецѣ—2 и въ гор. Межирѣччѣ—1.

Книжныхъ магазиновъ было 6: въ гор. Сѣдлецѣ—4 и въ гор. Бѣлѣ и Межирѣччѣ—по одному.



IX.

КРЕСТЬЯНСКОЕ ДѢЛО.

I. Движеніе дѣлъ по добровольнымъ сдѣлкамъ, состоявшимся между владѣльцами имѣній и крестьянами о замѣнѣ предоставленныхъ послѣднимъ по ликвидационнымъ табелямъ и даннымъ сервитутныхъ правъ, а также по обмѣну земель, находившихся въ череполосности:

У Коммисаровъ въ производствѣ въ теченіе 1903 года находилось сдѣлокъ 71, изъ сего числа: 1) засвидѣтельствовано Коммисарами въ теченіе года—21 и отказано въ засвидѣтельствованіи—1; 2) представлено на утвержденіе Губернскаго Присутствія—35. Къ 1 Января 1904 года осталось въ производствѣ Коммисаровъ—35: а) не засвидѣтельствованныхъ—11 и б) засвидѣтельствованныхъ, но не представленныхъ на утвержденіе Губернскаго Присутствія—24.

Въ Губернскомъ Присутствіи въ теченіе 1903 года находилось въ производствѣ—145, изъ сего числа: 1) утверждено Губернскимъ Присутствіемъ—13 и отказано въ утвержденіи—31; 2) представлено въ Земскій Отдѣлъ сдѣлокъ, вмѣстѣ съ документами—73. Къ 1 Января 1904 года осталось въ производствѣ Губернскаго Присутствія добровольныхъ сдѣлокъ—41: а) не утвержденныхъ, т. е. не разсмотрѣнныхъ Губернскимъ Присутствіемъ—9 и б) утвержденныхъ, кои не представлены въ Земскій Отдѣлъ—32.

II. Производство дѣлъ о точномъ опредѣленіи вида и размѣра сервитутовъ и о внесеніи въ ликвидационныя табели и данныя послѣдовавшихъ измѣненій въ теченіе 1903 года:

Коммисарами постановлено рѣшеній по 7 селеніямъ.

Въ Губернское Присутствіе въ отчетномъ году поступило жалобъ на рѣшенія Коммисаровъ по 9 селеніямъ, оставалось жалобъ не разсмотрѣнныхъ по 18 сел., разсмотрѣно 14 жалобъ и осталось нерѣшенныхъ жалобъ по 13 сел.

III. Дѣлъ объ ошибкахъ, вкравшихся въ ликвидационныя табели и данныя (ст. 3215 Пост. Учред. Комитета и Высочай-

шее Повелѣніе 2 Мая 1873 г.) и по внесенію въ тѣ-же доку-
менты дополнительныхъ надписей:

Постановлено Коммисарами въ отчетномъ году 39 рѣше-
ній и составлено протоколовъ и заключеній—16, а къ 1 Ян-
варя 1904 года осталось заявленій не рассмотрѣнныхъ—13.

Въ Губернскомъ Присутствіи рассмотрѣно 24 дѣла и къ
1 Января 1904 года осталось дѣлъ не разрѣшенныхъ—16;
кроме того, постановлено рѣшеній объ исправленіи ликвида-
ціонныхъ табелей и данныхъ, на основаніи разрѣшенія Зем-
скаго Отдѣла—11 и къ 1 Января 1904 года дѣлъ, по коимъ
не постановлено такихъ рѣшеній, не осталось.

IV. Дѣлъ по разрѣшенію граничныхъ споровъ, возник-
шихъ при измѣреніи и отграниченіи крестьянскихъ земель
и безъ измѣненія внутреннихъ межъ между усадьбами:

У Коммисаровъ къ 1 Января 1904 года осталось дѣлъ сей
категоріи не рассмотрѣнныхъ—245 и разрѣшено въ отчетномъ
году 896 дѣлъ.

Въ Губернскомъ Присутствіи къ 1 Января 1904 года
осталось дѣлъ не разрѣшенныхъ—59 и разрѣшено въ отчет-
номъ году 120 дѣлъ.

V. Дѣлъ по разбору заявленій о нарушеніи и превышеніи
правъ на сервитуты (ст. 2966 Пост. Учред. Комит. и Высо-
чайшее Повелѣніе 4 Мая 1876 г.):

Коммисарами разрѣшено всего 531 заявленіе и къ 1 Ян-
варя 1904 года осталось не разрѣшенныхъ заявленій—207.

Въ Губернскомъ Присутствіи разрѣшена 121 жалоба и къ
1 Января 1904 года осталось въ производствѣ не разрѣшен-
ныхъ—55 жалобъ.

VI. Дѣлъ по раздѣлу общихъ, принадлежащихъ владѣль-
цамъ имѣній и крестьянамъ пастбищъ:

У Коммисаровъ оставалось 1 дѣло, поступило—4, пред-
ставлено въ Губернское Присутствіе—4 и осталось—1.

Въ Губернскомъ Присутствіи было въ производствѣ 5
дѣлъ и остается къ 1 Января 1904 года—5 дѣлъ.

VII. Дѣлъ по проектамъ и планамъ устройства лѣсовъ, об-
ремененныхъ крестьянскими сервитутами въ теченіе 1903 года:

У Коммисаровъ: плановъ не повѣренныхъ поступило 24,
провѣрено 21 планъ и къ 1 Января 1904 года осталось въ
производствѣ 3 плана.

Въ Губернскомъ Присутствіи къ 1 Января 1904 года оста-
лось въ производствѣ: плановъ не рассмотрѣнныхъ 21 и раз-
смотрѣнныхъ, но непредставленныхъ въ Земскій Отдѣлъ — 3.

VIII. Въ теченіе 1903 года по представленіямъ Коммисаровъ пріостановлены Губернскимъ Присутствіемъ неправильно производившіяся рубки лѣса, вопреки ст. 2 и 7 Высочайше утвержденныхъ 31 Декабря 1875 г. правилъ о порядкѣ пользования лѣсами, обремененными крестьянскими сервитутами въ губерніяхъ Царст. Польск. и вопреки правилъ 8 Іюня 1898 г. о сбереженіи лѣсовъ — въ 8 имѣніяхъ.

IX. Движеніе дѣлъ, возбуждаемыхъ Коммисарами, на основаніи Высочайшихъ Повелѣній 6 Августа 1876 г. и 11 Іюля 1891 г., о переходѣ усадьбъ къ лицамъ некрестьянскаго сословія:

Въ теченіе года возбуждено такихъ исковъ—170.

Изъ числа исковъ, возбужденныхъ Коммисарами, въ отчетномъ году разрѣшено Гминными Судами—119, изъ нихъ: удовлетворено—113 и оставлено безъ удовлетворенія—6. Изъ числа исковъ, разрѣшенныхъ Гминными Судами, перешло въ Съѣздъ Мирowychъ Судей по жалобамъ Коммисаровъ 5 дѣлъ и отвѣтчиковъ—3 дѣла.

X. Движеніе дѣлъ, возбужденныхъ на основаніи Высочайше утвержденныхъ 30 Мая 1894 года правилъ объ обязательномъ раздѣлѣ общихъ земель, принадлежащихъ нѣсколькимъ сельскимъ обществамъ:

У Коммисаровъ къ 1 Января 1904 года не осталось нерѣшенныхъ дѣлъ.


XI. Дѣлъ, подлежащихъ разсмотрѣнію Особаго Присутствія, состояшаго при Сѣдлецкомъ Губернскомъ по крестьянскимъ дѣламъ Присутствіи въ теченіе 1903 года разрѣшено 28 дѣлъ и къ 1 Января 1904 года не осталось нерѣшенныхъ дѣлъ.

XII. Производство подробнаго измѣренія крестьянскихъ земель въ Сѣдлецкой губерніи въ теченіе 1903 года:

По урочному положенію Сѣдлецкимъ Губернскимъ по крестьянскимъ дѣламъ Присутствіемъ назначено на 1903 годъ произвести новую съемку въ 45 селеніяхъ, съ приблизительнымъ пространствомъ въ 10412 дес.

Въ теченіе 1903 года находилось въ производствѣ Губернскаго Присутствія плановъ: по основнымъ надѣламъ—79 и по дополнительнымъ—66, всего 145. Въ теченіе 1903 года представлено въ Земскій Отдѣлъ плановъ на утвержденіе: по основнымъ надѣламъ—33 и по дополнительнымъ—39, итого 72. Затѣмъ, къ 1 Января 1904 года осталось плановъ, признанныхъ Губернскимъ Присутствіемъ составленными правильно, но не представленныхъ въ Земскій Отдѣлъ: по основнымъ надѣламъ—9 и по дополнительнымъ—10, всего 19.

Такъ какъ межевой годъ начинается съ 1 Апрѣля каждаго года и оканчивается того-же числа слѣдующаго года, представленіе-же отчетныхъ вѣдомостей о положеніи межеваго дѣла назначено къ 1 Юня каждаго года, то подробныя свѣдѣнія о выполненныхъ межевыми чинами работахъ не могутъ быть въ точности обозначены.



Вѣдомости

къ Обзору Съдлецкой губерніи за 1903 годъ.

Bildkommission

in der Stadtverwaltung von Berlin

В Ъ Д О М О С Т Ь


О ПОСѢВѢ И УРОЖАѢ ОЗИМЫХЪ И ЯРОВЫХЪ ХЛѢБОВЪ.

ВЪ СѢДЛЕЦКОЙ ГУБЕРНІИ

въ 1903 году.

НАИМЕНОВАНИЕ УЕЗДОВЪ.	ПО С Ъ Я Н О Ч Е Т В Е Р Т Е Й						
	Озим. хлѣбовъ.		Яровыхъ хлѣбовъ.				
	Пше-ница.	Ряп.	Пше-ница.	Ряп.	Оса.	Ячменя.	Гречиха
<i>Лукоянский уездъ.</i>							
На земляхъ: церковн. и монаст.	1/2	7	—	6 1/2	2	—	—
взвѣсныхъ и нистит.	23	153	—	100	16	19	—
маiorатныхъ	246	1182	—	924	120	25	—
помѣщичьихъ	1986 1/2	9475	—	26	8321 1/2	1206	1250
крестьянскихъ	1340	15230	—	12	10386	1725	2077
мѣщанскихъ	340	1632	—	1401	218	333	—
мелкой шахты	1340	5126	—	2	5157	733	452
итого	5176	33795	—	40	26196	4020	4158
<i>Радвинский уездъ.</i>							
На земляхъ: церковн. и монаст.	42	142	—	180	19	8	—
взвѣсныхъ и нистит.	3	15	—	25	4	1	—
маiorатныхъ	—	60	—	50	10	3	—
помѣщичьихъ	3576	8595	—	7288	1157	336	—
крестьянскихъ	5353	15270	—	11727	2326	1166	—
мѣщанскихъ	705	1676	—	3752	160	102	—
мелкой шахты	325	819	—	432	128	133	—
итого	10004	26577	—	23524	3804	1749	—
<i>Соколовский уездъ.</i>							
На земляхъ: церковн. и монаст.	41	127	—	3/4	59 1/2	10	1 1/4
взвѣсныхъ и нистит.	14	44	—	46 1/2	5	—	—
маiorатныхъ	—	—	—	—	—	—	—
помѣщичьихъ	2144	3755	3	1 1/4	4123 1/2	580	45
крестьянскихъ	1454	3668	3	41	3576	729	154 1/2
мѣщанскихъ	136	445	—	131 1/2	159	5 1/2	—
мелкой шахты	976	5294	—	16	5048	504	109 3/4
итого	4745	15333	6	59	13353	1987	316
<i>Сидлицкий уездъ.</i>							
На земляхъ: церковн. и монаст.	—	1	—	2	10	—	—
взвѣсныхъ и нистит.	1	79	—	24	10	18	—
маiorатныхъ	189	900	3	—	1031	68	10
помѣщичьихъ	1262	4840	—	—	4450	454	82
крестьянскихъ	1134	8615	—	—	5906	840	415
мѣщанскихъ	40	132	—	—	71	8	—
мелкой шахты	1213	8278	—	—	6004	533	335
итого	3859	22865	3	—	17488	1913	860
И Т О Г О							
На земляхъ: церковн. и монаст.	443	1786	—	3/4	1254	335	41 1/4
взвѣсныхъ и нистит.	123	768	—	—	522 1/2	178 1/2	55
маiorатныхъ	1101	4972	3	1	4582	735	195
помѣщичьихъ	17129 1/2	60227	3	116 1/2	51400	9716 1/2	2630
крестьянскихъ	17821	119929	14 1/2	379	81620	18245	9788
мѣщанскихъ	2578 1/2	13407	—	14	10947 1/2	2151	1028
мелкой шахты	5453	26558	4	24	21712	2686	1328
Всего по губерніи	44659	228647	24 1/2	535	172038	34045	15066

Т Е Й.		СО Б Р А Н О Ч Е Т В Е Р Т Е Й.									
Прочихъ хлѣбовъ	Всего.	Озим. хлѣбовъ.		Яровыхъ хлѣбовъ.						Прочихъ хлѣбовъ	Карто-фели.
		Пше-ница.	Ряп.	Пше-ница.	Ряп.	Оса.	Ячменя.	Гречиха			
2	25	3	35	—	—	29	13	—	—	7	121
9	330	69	575	—	—	380	45	80	36	1005	—
181	2637	1185	4160	—	—	4755	655	105	725	8530	—
1221	29719	9362	42224	—	98	44847	5165	5321	5650	122266	—
1634	42185	5782	70740	—	50	53845	7536	8340	7355	163185	—
214	4462	1084	7777	—	—	7921	1066	1296	918	18116	—
898	20252	5190	21200	—	8	23952	3220	1360	5140	64980	—
4159	99610	22675	149011	—	156	135272	17700	16502	17811	378203	—
15 1/2	275	205	682	—	—	939	106	31	66	1357	—
5	50	10	50	—	—	25	4	1	4	160	—
10	300	10	300	—	—	250	25	8	8	3000	—
1068	25846	17013	43594	—	—	33992	11073	1335	4713	134324	—
1883	33432	23968	72367	—	—	61246	13602	3260	7022	125978	—
71	3959	3735	10350	—	—	19809	1015	535	464	16774	—
143	2853	1205	3718	—	—	2380	365	434	1141	19476	—
3195 1/2	66695	46136	151061	—	—	124441	26190	2604	12418	301019	—
25	154	247	888	—	4 1/2	358	57 1/2	5	125	764	—
36	181	80	3071	—	—	278	28 1/2	—	—	84	—
—	—	—	—	—	—	—	—	—	—	—	—
3255	15724	12860	26283	15	8	25154	3478 1/2	180	16276	87610	—
2324	19237	8600	39676	15	231 1/2	23257 1/2	4374 1/2	618 1/2	11618	97898	—
206	675	815	3115	785	953	22	1033	3917	—	—	—
2130	20691 1/2	5869	37060	—	84	30286 1/2	3027	439 1/2	10650	89120	—
7976	56500	28471	107330	30	328	80119	11919	1325	39882	279583	—
3	7	—	6	—	—	8	—	—	10	50	—
16	105	2	250	—	—	68	40	80	40	940	—
113	2324	646	4954	14	—	6860	480	31	543	9454	—
1246	16586	6627	30220	—	—	23364	2468	414	6314	67922	—
959	23564	4772	49163	—	—	32730	4635	1828	5637	99135	—
14	312	340	924	—	—	384	64	—	84	1248	—
764	20671	4357	42360	—	—	27759	2936	1272	2506	98525	—
3115	63569	16644	127877	14	—	91373	10563	3625	15434	276504	—
149	2648	2528	112961	—	4 1/2	7950	2002 1/2	195	872	14310	—
118 1/2	17421	976	4098	—	—	2745	563 1/2	249	574	9362	—
552 1/2	15002	5434	29034	14	6	28319	4032	1201	3781	64900	—
12100	205368	90416	332972	15	506	296660	38042 1/2	11885 1/2	63018	1018269	—
16665	353574	90561	664132	74	2012 1/2	473259	103576	43945 1/2	89520	1709667	—
1778	44049	13846	71046	—	84	64548	13252	4538	9835	228864	—
4842	85902	25603	150045	15	123	112072	13807	4686	22101	365568	—
36205	710286	229385	1282624	118	2737	985554	194566	66700	188812	3413430	—



ВЪ Д О М О С Т Ъ

О ФАБРИКАХЪ И ЗАВОДАХЪ ВЪ СВЪДЛЕЦКОЙ ГЪ ВЕРНИИ

за 1903 годъ.


В Ъ Д О М О С Т Ь

О ПОДАТЯХЪ И НЕДОИМКАХЪ ПО СВЪДЛЕЦКОЙ ГУБЕРНИИ.

за 1903 годъ.

ГОДЫ ПОДАТЕЙ.	Сабданло поступить.		Вновь причислено.					
	Недвигомъ.	Оклада.	Недвигомъ.	Оклада.				
	РУБЛИ И КОПЬЯ.							
I.								
ПОДАТИ И ОБЛАДНЫЕ ПЛАТЕЖИ:								
<i>а) Дороскіе:</i>								
Поземельный налогъ — основной	2009	87	165916	90	179	86	1854	7
добавочный	814	27	58071	55	—	—	649	16
Подымная подать — основная	1698	40	84406	—	—	50	60	—
добавочная	454	15	21478	25	3	75	45	53
<i>б) Певодскіе:</i>								
Поземельный налогъ — основной	—	—	11762	49	—	—	4	42
добавочный	26	91	3344	34	—	—	1	55
Подымная подать	—	—	12818	—	—	—	—	—
<i>в) Креставскіе:</i>								
Поземельный налогъ — основной	8	11	131956	28	96	27	418	50
добавочный	5	41	45988	46	33	67	146	62
Подымная подать	46	50	142612	—	181	—	386	1
Сборъ съ недвижимой собственности на содержание гнилыхъ судовъ	442	93	25867	35	92	97	—	—
<i>г) Городскіе:</i>								
Подымная подать	3691	61	89046	23	—	—	8	—
Контингентъ амурцовый	211	9	2187	69	—	—	—	—
Государственный квартирный налогъ	259	79	8641	—	200	57	12	50
Эвакуационные штрафы	1070	44	—	—	8040	85	—	—
Итого	10739	48	804093	54	8829	44	3586	36
Сверхъ того поступило:								
за другія губерніи	—	—	—	—	—	—	278	83
въ счетъ будущихъ платежей	—	—	—	—	—	—	186	46
Всего	10739	48	804093	54	8829	44	4051	65
II.								
ПОДАТНЫХЪ НЕДВИГОМЪ РАЗРОЧЕННЫХЪ:								
Поземельный налогъ — основной	616	66	—	—	—	—	—	—
добавочный	215	80	—	—	—	—	—	—
Подымная подать — основная	223	68	—	—	—	—	—	—
добавочная	50	15	—	—	—	—	—	—
Итого окладныхъ недвигомъ	1106	29	—	—	—	—	—	—
<i>Неокладныхъ:</i>								
Наслѣдственныхъ пошлинъ	1436	13	—	—	401	43	—	—
Всего разроченныхъ	2542	42	—	—	401	43	—	—

Исключено.		Взыскано.		Осталось къ 1-му Января 1904 года.									
Недвигомъ.	Оклада.	Недвигомъ.	Оклада.	Недвигомъ.	Оклада.	ВСЕГО.							
РУБЛИ И КОПЬЯ.													
—	—	1936	83	2009	87	165105	87	179	86	728	27	908	13
—	—	694	18	814	27	57562	56	—	—	463	97	463	97
—	—	156	14	1544	20	83916	87	65	70	392	99	458	69
46	81	41	79	395	83	21392	99	15	26	89	—	104	26
—	—	—	—	—	—	11766	21	—	—	40	—	70	—
—	—	—	—	—	—	26	91	3345	40	—	—	49	—
—	—	—	—	—	—	—	—	12803	50	—	—	14	50
—	—	293	85	104	38	132076	15	—	—	4	78	4	78
—	—	102	87	39	8	46028	88	—	—	—	33	—	33
—	—	260	—	227	50	142686	39	—	—	51	62	51	62
—	—	124	60	279	6	25567	26	256	84	175	49	432	33
—	—	46	57	2245	4	86614	90	1446	57	2392	76	3839	33
—	—	—	—	89	9	2095	63	122	—	92	6	214	6
99	35	302	75	300	16	7859	—	60	85	491	75	552	60
8	—	—	—	8391	93	—	—	711	36	—	—	711	36
243	16	3959	58	16467	32	798821	61	2858	44	4898	71	7757	15
—	—	—	—	—	—	278	83	—	—	—	—	—	—
—	—	—	—	—	—	—	—	186	46	—	—	—	—
243	16	3959	58	16467	32	799286	90	2858	44	4898	71	7757	15
179	86	—	—	403	54	—	—	33	26	—	—	33	26
—	—	—	—	204	16	—	—	11	64	—	—	11	64
—	—	—	—	208	52	—	—	15	16	—	—	15	16
—	—	—	—	48	14	—	—	2	1	—	—	2	1
179	86	—	—	864	36	—	—	62	7	—	—	62	7
1022	65	—	—	413	48	—	—	401	43	—	—	401	43
1202	51	—	—	1277	84	—	—	463	50	—	—	463	50



ВЪДОМОСТЬ

О ОБОРОТАХЪ ШТАТНЫХЪ СУММЪ ГОРОДСКИХЪ КАССЪ
СЪДЛЕЦКОЙ ГУБЕРНИИ.

въ 1903 году.

ВЪ ДОМОСТЬ О ГОРОДСКИХЪ ДОХОДАХЪ.

Наименованіе городовъ.	ДОХОДЫ ОБЫКНОВЕННЫЕ.						Доходы чрезвычайные:		ВСЕГО.
	Съ городскихъ имуществъ и оброчн. статей.	Сборъ съ владѣльцевъ недвижимыхъ имуществъ.	Сборъ съ промышленниковъ и торговцевъ (капоновый).	Налоги косвенные.	Доходы вѣномъ гнательные.	Доходы мелочные и случайные.	отъ казны,	изъ городского капитала, педомогъ и др. источниковъ.	
	Р У Б Л И И К О П Ъ Й К И.								
Гор. Съдлецъ .	8569 72½	6618 22	4632 30	10350 32½	1697 87	166 99	13954 16	45989 59	
„ Бѣла . .	929 20	3971 4	1502 50	3156 53	— —	92 17	2933 29½	12584 73½	
„ Венгровъ .	199 —	1721 42	1813 25	2054 16	240 —	15 40	6281 34½	12324 57½	
„ Влодава .	10 25	1782 63	663 50	1586 61	41 50	25 —	7565 85	11675 34	
„ Гарволинъ .	— —	2012 97	1178 86	1921 10½	— —	10 45	2097 47½	7220 86	
„ Желеховъ .	22 45	1962 75	1045 85	1730 15	135 —	16 68	1725 20¼	6638 8¼	
„ Луковъ .	745 86	6022 22	1373 5	2548 4	1526 20	5 95	11248 74	23470 6	
„ Межирѣчье .	— —	845 30	679 —	2722 80	— —	77 23	7698 86	12023 19	
„ Парчевъ .	197 2½	699 52½	920 19	3197 0	— —	463 51	858 84	3458 79	
„ Радинъ .	22 —	2470 96¼	744 —	1115 —	— —	45 —	3405 —	7801 96¼	
„ Соколовъ .	193 40	1370 12	803 95	1698 57	112 50	— —	1762 23¼	5940 77¼	
„ Тересполь .	122 50	838 21	798 50	140 —	— —	— —	1766 83	3527 44	
Итого .	11011 41	30315 36¼	16154 95	29204 39	3753 7	918 38	61297 83	152655 39¼	

ВЪ ДОМОСТЬ О ГОРОДСКИХЪ РАСХОДАХЪ.

Наименованіе городовъ.	РАСХОДЫ ТЕКУЩИЕ.						Расходы единовременные:		ВСЕГО.
	Содержаніе мѣстъ и лицъ городского управленія.	Содержаніе городскихъ имуществъ и наемъ отъ города помѣщеній.	На благоустройство городовъ.	Содержаніе благотвор. и другихъ общественныхъ заведеній.	Уплата долговъ и составленіе запасаго капитала.	Мелочные и экстраординарные расходы.	по городскому управленію, по строительной части и на др. надобности.		
	Р У Б Л И И К О П Ъ Й К И.								
Гор. Съдлецъ .	20824 49	2631 49	1767 22	1360 —	6104 50	2801 12	2145 2	37633 84	
„ Бѣла . .	2912 87	2194 68	939 75	108 53	1000 —	733 82	1074 46	8964 11	
„ Венгровъ .	2331 38	1543 30	774 76	142 47	— —	97 26	— —	4889 17	
„ Влодава .	1354 61½	1181 47	487 —	24 84	1138 72	442 70	124 55	4703 89½	
„ Гарволинъ .	2112 15	1542 99	605 43	91 47	— —	534 4	133 66	5019 74	
„ Желеховъ .	1796 38	1169 9	563 30	62 55	800 —	511 39	— —	4902 71	
„ Луковъ .	3080 49	1253 48	3172 84	2727 50	9342 72	145 34	2741 69	22464 6½	
„ Межирѣчье .	2689 37	2022 41	522 85	200 16	— —	1016 55	839 22½	7290 56½	
„ Парчевъ .	1652 63	715 62	1350	227 17	450 —	330 8	1730	3406 30	
„ Радинъ .	2167 —	1241 —	228 —	36 —	— —	410 34½	23 —	4105 34½	
„ Соколовъ .	1753 89	1371 55	708 98	22 50	— —	651 48	123 34	4631 74	
„ Тересполь .	838 34	364 32	148 50	21 5	1000 —	202 33	30 —	2604 54	
Итого .	43513 60½	17231 40	9882 13	5024 24	19835 94½	7876 45½	7252 24½	110616 2	

ВЪДОМОСТЬ

ОБЪ ОБОРОТЪ ПОЧТОВО-ТЕЛЕГРАФНЫХЪ СУММЪ
ВЪ СЪДЛЕЦКОЙ ГУБЕРНИИ.

въ 1903 году.

НАИМЕНОВАНИЕ ПРИХОДА И РАСХОДА ПОЧТОВО-ТЕЛЕГРАФНЫХ СУММЪ.	Руб.	коп.
П Р И Х О Д Ъ.		
За почтовые марки	73163	64
» штемпельные конверты	5679	95 ¹ / ₂
» бланки для закрытыхъ и открытыхъ писемъ и почтов. бандероли	17814	49 ¹ / ₂
» бланки для переводныхъ денегъ	4620	42
» пересылку корреспонденции неоплач. штемпелемъ или марками.	6790	39
» періодическія изданія	8	40
» страхованіе	1487	20
» росписки въ пріемъ на почту корреспонденціи и за заказъ .	2722	46
» корреспонденцію съ наложеннымъ платежемъ	349	40
Сборъ съ проезжающихъ на почтовыхъ лошадяхъ	11	30
За передачу телеграфныхъ депешъ	24644	96
Разные доходы	162	43
Итого .	137455	5
Р А С Х О Д Ъ.		
На содержаніе личнаго состава	42499	16
» хозяйственные расходы	13205	81
» прогоны за возку почту и эстафеть	12215	47
» леченіе нижнихъ служителей	14	35
» пересылку депешъ и возвратъ подателямъ	1177	89
» ремонтъ телеграфныхъ линій	2985	63
» разные расходы	7152	24
Итого .	79250	55

ВЪДОМОСТЬ

О ПОЛУЧЕННОЙ И ОТПРАВЛЕННОЙ КОРРЕСПОНДЕНЦИИ ПО ПОЧТОВО-
ТЕЛЕГРАФНЫМЪ УЧРЕЖДЕНИЯМЪ СЫДЦЕЦКОЙ ГУБЕРНИИ.

въ 1903 году.

НАИМЕНОВАНИЕ РОДА КОРРЕСПОНДЕНЦИИ.	Отправлено.	Получено.
I. ПОЧТОВОЙ ВНУТРЕННЕЙ.		
<i>а) Иностранной.</i>		
Писемъ—закрытыхъ оплаченныхъ	—	1935839
не вполнѣ оплаченныхъ	—	55258
бесплатныхъ	—	883493
открытыхъ	—	1340813
заказныхъ	—	153485
Бандерольныхъ отправлений	—	202770
Денежныхъ и цѣнныхъ пакетовъ	35690	63760
цѣнностью на сумму руб.	4335986	7648119
Посылокъ и узловъ цѣнныхъ	5554	12700
цѣнностью на сумму руб.	218776	117194
Посылокъ безъ цѣны	3866	9627
Абонементныхъ періодическихъ изданій	31427	1817245
Корреспонденціи съ наложеннымъ платежемъ	3641	9219
цѣнностью на сумму руб.	26777	61508
<i>б) Городской.</i>		
Писемъ—закрытыхъ	—	31301
открытыхъ	—	14802
заказныхъ	—	11554
Бандерольныхъ отправлений	—	19083
Денежныхъ и цѣнныхъ пакетовъ	—	1091
цѣнностью на сумму руб.	—	7925
II. ПОЧТОВОЙ МЕЖДУНАРОДНОЙ.		
Писемъ—франкированныхъ	92085	157993
нефранкированныхъ	12668	11612
открытыхъ	71854	104229
рекомендованныхъ	5795	9962
Бандерольныхъ отправлений	19168	202770
Абонементныхъ періодическихъ изданій	—	21510
Денежныхъ и цѣнныхъ пакетовъ	1923	1663
цѣнностью на сумму руб.	126684	154836
Посылокъ и узловъ цѣнныхъ	71	136
цѣнностью на сумму руб.	2020	2784
Посылокъ безъ цѣны	8	580
III. ТЕЛЕГРАФНОЙ.		
<i>а) Внутренней.</i>		
Телеграммъ—тарифныхъ	31887	41187
бесплатныхъ	1650	5066
<i>б) Международной.</i>		
Телеграммъ—тарифныхъ	1150	1586
бесплатныхъ	40	51
Денежныхъ переводовъ—по почтѣ	68178	67312
и по телеграфу	571	554
на сумму руб.	1794793	1830766


ВѢДОМОСТЬ

О ПОЖАРАХЪ ВЪ СЪДЛЕЦКОЙ ГУБЕРНИИ

въ 1903 году.

НАИМЕНОВАНИЕ УБЪДОВЪ.	Въ застрахованныхъ строенияхъ.					
	Количество.		Страховая сумма.	Страховая сумма.	Сумма причиненнаго пожарами убытка.	
	Пожаровъ.	Пожарныхъ истребительныхъ и пожарныхъ машинъ.	Сгорѣвшихъ и поврежденныхъ пожарми строений.	Дѣйстви- тельнаго.	На долю взаимнаго страхования.	
Бѣльскій	49	183 488	71400	55670	64382 54	50215 49
Венгровскій	22	46 101	13930	11770	12916 6	11159 —
Владавскій	49	84 161	30480	27340	27436 53	25576 75
Гарволинскій	27	166 369	54520	52860	49253 55	48188 20
Константиновскій	30	75 141	25810	25430	22701 50	22489 10
Луковскій	33	117 308	34930	32220	33320 70	31272 8
Радивскій	33	139 406	80500	78430	65757 2	61923 98
Соголовскій	14	65 163	383180	22430	216951 44	18621 95
Сьденскій	20	41 83	24280	22540	8083 40	7979 21
ИТОГО	277	916 2220	647030	323690	500802 74	277425 76

Въ незастрахованныхъ строенияхъ.				Всего въ то время огос- тороженности случившихся пожаровъ.	Причина возникновенія сихъ пожаровъ.					
Количество.		Приблизитель- ная сумма убытка.	Всего въ то время огос- тороженности случившихся пожаровъ.		Поджоги.	Ударъ молніи.	Дурное устройство трубъ и печей.	Несчастные случаи съ огнемъ.	Шалость дѣтей.	Отъ неизвестныхъ причинъ.
Пожаровъ.	Пожарныхъ машинъ.									
—	—	—	49	10	5	4	4	—	26	
—	—	—	22	5	2	—	1	—	14	
1	1	99 40	50	17	7	2	8	—	16	
2	2	1170 —	29	2	4	1	5	1	16	
—	1	550 —	30	4	7	1	2	—	16	
—	3	425 —	33	11	3	2	7	1	9	
—	—	—	33	6	4	2	4	—	17	
1	1	60 —	15	2	2	—	4	—	7	
—	—	—	20	6	1	1	1	—	11	
4	8	2304 40	281	63	35	13	36	2	132	



ВѢДОМОСТЬ

О НАСИЛЬСТВЕННЫХЪ И СЛУЧАЙНЫХЪ СМЕРТЯХЪ
ВЪ СѢДЛЕЦКОЙ ГУБЕРНИИ.

въ 1903 году.




В Ъ Д О М О С Т Ь

О ЧИСЛѢ И РОДѢ ПРЕСТУПЛЕНІЙ ВЪ СЪДЛЕЦКОЙ ГУБЕРНИИ.

за 1903 годъ.

ГОДЪ ПРЕСТУПЛЕНІЙ.	ВЪ ТОМЪ												
	Число преступле- ній.		Число вре- дительныхъ изъ судебныхъ отвѣтствъ.		Дворикъ- вѣстныхъ.		Дворикъ- личныхъ.		Почет- ныхъ вѣдѣнъ и ку- повъ.		Ищущихъ.		
	мѣс.	числ.	мѣс.	числ.	мѣс.	числ.	мѣс.	числ.	мѣс.	числ.	мѣс.	числ.	
Нанесеніе обиды на словахъ и дѣлств.	526	592	89	—	—	—	—	—	—	—	—	128	17
Нарушеніе полицейскихъ правъ.	5378	5562	518	3	—	—	—	—	—	—	—	17	1 1179 187
Нарушеніе питейнаго устава . . .	118	109	23	—	—	—	—	—	—	—	—	—	36 16
Несовѣдливостъ власти	575	618	90	1	—	—	—	—	—	—	—	4	— 255 37
Бродяжничество	157	160	27	1	—	—	—	—	—	—	—	—	54 9
Растрата чужаго имущества . . .	42	34	8	—	—	—	—	—	—	—	—	—	2
Членовредительство	2	3	—	—	—	—	—	—	—	—	—	—	1
Упускъ арестантовъ	19	25	—	—	—	—	—	—	—	—	—	—	4
Обманъ	14	13	2	—	—	—	—	—	—	—	—	—	6 2
Подлогъ	3	6	—	—	—	—	—	—	—	—	—	—	1
Лжеприсяга	2	2	—	—	—	—	—	—	—	—	—	—	—
Поджогъ	44	33	7	—	—	—	—	—	—	—	—	—	5 2
Неосторожное обращеніе съ огнемъ.	97	79	21	—	—	—	—	—	—	—	—	—	22 9
Укрывательство кражи	36	38	3	—	—	—	—	—	—	—	—	—	7
Повука закъдомъ-краденнаго . . .	26	24	8	—	—	—	—	—	—	—	—	—	15 6
Простая кража	1239	1069	123	1	—	—	—	—	—	—	—	—	— 291 26
Кража съ violence	205	170	14	—	—	—	—	—	—	—	—	—	48 2
Машинничество	10	9	3	—	—	—	—	—	—	—	—	—	4
Грабёжъ	15	30	—	—	—	—	—	—	—	—	—	—	4
Присвоеніе чужой собственности .	86	94	9	—	—	—	—	—	—	—	—	—	4
Дтубойство	10	—	10	—	—	—	—	—	—	—	—	—	— 1
Отцеубійство	—	—	—	—	—	—	—	—	—	—	—	—	—
Убійство	20	46	3	—	—	—	—	—	—	—	—	—	— 2 2
Нанесеніе ранъ	103	174	3	—	—	—	—	—	—	—	—	—	— 39
Отравъ	1	3	—	—	—	—	—	—	—	—	—	—	—
Возраженіе въ еврейство	—	—	—	—	—	—	—	—	—	—	—	—	—
Нарушеніе устава о торговль . . .	109	116	14	—	—	—	—	—	—	—	—	—	— 36 7
Святотатство	—	—	—	—	—	—	—	—	—	—	—	—	—
Побѣтъ съ мѣста сядья	—	—	—	—	—	—	—	—	—	—	—	—	—
Нарушеніе пожарнаго устава . . .	1594	1746	140	—	—	—	—	—	—	—	—	—	— 303 37
Клевета	65	45	27	—	—	—	—	—	—	—	—	—	— 1 1
Коварство	224	131	—	—	—	—	—	—	—	—	—	—	— 23
Изнасилованіе	8	9	—	—	—	—	—	—	—	—	—	—	— 1
Покущеніе на самоубійство	4	2	2	—	—	—	—	—	—	—	—	—	— 1
Покущеніе на убійство	5	5	—	—	—	—	—	—	—	—	—	—	— 3
Всего по губерніи	10737	10947	1143	6	—	—	—	—	—	—	—	—	— 21 1 2474 362

ЧИСЛА.	ВОЗРАСТЪ ПРЕСТУПНИКОВЪ.																				
	Крестъ- ный.	Военна- го саело- вня.	Другихъ сосло- вий.	Нѣва 17	17—20		21—25		26—30		31—40		41—50		51—60		Свыше 60				
					мѣс.	числ.	мѣс.	числ.	мѣс.	числ.	мѣс.	числ.	мѣс.	числ.	мѣс.	числ.					
447	68	1	—	16	4	8	—	57	1	126	16	154	29	159	29	65	10	21	3	2	1
3849	291	30	—	481	39	30	6	296	32	625	58	1245	102	1824	197	1081	80	392	39	69	4
62	3	—	—	11	4	—	—	15	2	14	2	19	5	32	8	21	5	8	1	—	—
332	52	1	—	29	1	7	—	31	5	116	9	164	26	140	32	132	15	34	3	4	—
83	15	—	—	20	3	5	—	18	11	24	9	34	3	40	4	32	—	7	—	—	—
32	8	—	—	—	—	—	—	2	—	7	3	8	1	12	—	4	—	1	4	—	—
2	—	—	—	—	—	—	—	—	—	1	—	—	—	2	—	—	—	—	—	—	—
21	—	—	—	—	—	—	—	2	—	5	2	—	—	8	—	7	—	1	—	—	—
6	—	—	—	—	—	—	—	—	—	1	1	—	—	4	1	6	—	1	—	—	—
5	—	—	—	—	—	—	—	—	—	1	—	—	—	2	—	2	—	1	—	—	—
2	—	—	—	—	—	—	—	—	—	1	—	—	—	1	—	—	—	—	—	—	—
26	4	2	—	—	1	1	—	3	2	2	1	10	2	5	2	11	—	1	—	—	—
51	12	—	—	—	6	—	—	9	—	18	6	13	3	12	2	14	8	9	1	4	1
28	3	—	—	—	3	—	—	1	2	3	2	7	—	17	1	6	—	1	—	1	—
9	2	—	—	—	—	—	—	—	—	3	—	—	—	5	1	6	3	5	1	3	2
716	83	1	—	60	14	36	—	104	11	255	34	286	36	258	27	98	11	30	4	2	—
118	12	—	—	4	—	4	1	22	2	34	2	54	5	39	4	15	—	2	—	—	—
4	—	—	—	—	—	—	—	—	—	1	2	—	—	3	1	2	—	1	—	—	—
25	1	—	—	—	—	—	—	1	2	9	—	6	—	9	—	2	—	1	—	—	—
88	8	—	—	2	1	1	—	7	—	12	1	21	3	31	4	15	—	7	1	—	—
—	8	—	—	—	—	—	—	—	—	3	—	7	—	4	—	1	—	—	—	—	—
42	1	—	—	—	—	—	—	2	—	1	2	1	6	1	13	1	13	—	8	—	3
127	2	—	—	—	—	—	—	8	1	3	—	27	—	40	—	61	1	33	1	9	1
3	—	—	—	—	—	—	—	—	—	—	—	—	—	1	—	2	—	—	—	—	—
26	2	2	—	—	—	—	—	52	5	3	1	7	—	9	2	23	1	46	8	22	2
1388	97	—	—	55	6	18	4	64	15	160	18	432	39	483	41	375	17	184	6	30	—
41	26	—	—	—	—	—	—	1	2	5	5	14	9	18	8	7	2	—	1	—	—
104	—	1	—	3	—	—	—	4	—	27	—	49	—	36	—	12	—	2	—	1	—
5	—	—	—	—	—	—	—	—	—	2	—	3	—	2	—	1	—	1	—	—	—
2	1	—	—	—	—	—	—	—	—	1	—	—	—	—	—	2	1	—	—	—	—
1	—	—	—	—	—	—	—	—	—	—	—	1	—	1	—	1	—	2	—	—	—
7637	698	40	—	760	82	128	12	690	96	1501	168	2626	270	3240	381	1939	145	710	65	113	6




В Ъ Д О М О С Т Ь

ПОУЪЗДНАГО РАСПРЕДѢЛЕНІЯ УЧЕБНЫХЪ ЗАВЕДЕНІЙ
ВЪ СЪДДЕЦКОЙ ГУБЕРНІИ

за 1903 годъ.

НАИМЕНОВАНИЕ УЧЕБНЫХ ЗАВЕДЕНИЙ.	Городские уезды.							
	Гор. Сызгань.	Облагодский уезд.	Гор. Бяка.	Гор. Тереклян.	Бельский уезд.	Гор. Вепров.	Вепровский уезд.	Гор. Вязани.
Средняя учебная заведения	2	—	1	—	—	—	—	—
Специальными учебными заведениями	2	—	1	—	—	—	—	—
4-х классовое городское мужское училище	—	—	—	—	—	—	—	—
Народными училищами:								
2-х классовая—городская мужская	—	—	—	1	—	—	—	1
сельские {	мужская	—	—	—	—	—	—	—
одноклассная -- городская	мужская	2	—	1	—	—	—	—
обоего пола	—	—	—	2	—	—	—	—
женская	—	—	—	4	—	—	—	
								обоего пола
Школы грамотности	1	1	—	—	18	—	—	
Церковно-приходские школы	2	—	1	—	23	—	—	—
Воскресно-ремесленная училища	1	—	—	—	—	1	—	—
Частными учебными заведениями:								
Женская училища II-го разряда	2	—	1	—	—	—	—	—
Начальная училища	1	—	—	—	—	—	—	—
Классы обоего пола	—	1	—	—	—	—	1	—
Еврейские хедеры	104	23	53	—	21	40	12	38
Сельско-хозяйственная школа	—	—	—	—	—	—	—	—
Профессиональная женская школа в г. Бяка	—	—	1	—	—	—	—	—
Итого	119	45	60	1	106	44	32	40

Гор. Наревь.	Городские уезды.											И Т О Г О .	
	Варшавский уезд.	Гор. Варшав.	Гор. Жешков.	Гор. Люблин.	Гор. Мазов.	Гор. Млодз.	Гор. Радом.	Гор. Седльц.	Гор. Сувальск.	Сувальский уезд.	Поморский уезд.		
—	—	—	—	—	—	—	—	—	—	—	—	—	3
—	—	—	—	—	—	—	—	—	—	—	—	—	3
—	—	—	—	—	—	—	—	—	—	—	—	—	1
—	—	—	—	—	—	—	—	—	—	—	—	—	4
—	—	—	—	—	—	—	—	—	—	—	—	—	3
—	—	—	—	—	—	—	—	—	—	—	—	—	4
—	—	—	—	—	—	—	—	—	—	—	—	—	10
—	—	—	—	—	—	—	—	—	—	—	—	—	7
—	—	—	—	—	—	—	—	—	—	—	—	—	2
—	—	—	—	—	—	—	—	—	—	—	—	—	3
—	—	—	—	—	—	—	—	—	—	—	—	—	271
—	—	—	—	—	—	—	—	—	—	—	—	—	83
—	—	—	—	—	—	—	—	—	—	—	—	—	77
—	—	—	—	—	—	—	—	—	—	—	—	—	5
—	—	—	—	—	—	—	—	—	—	—	—	—	4
—	—	—	—	—	—	—	—	—	—	—	—	—	3
—	—	—	—	—	—	—	—	—	—	—	—	—	25
—	—	—	—	—	—	—	—	—	—	—	—	—	622
—	—	—	—	—	—	—	—	—	—	—	—	—	1
—	—	—	—	—	—	—	—	—	—	—	—	—	1
28	142	10	18	49	35	20	136	16	73	61	41	56	1132




ВѢДОМОСТЬ

О ЧИСЛѢ УЧАЩИХСЯ ВЪ СѢДЛЕЦКОЙ ГУБЕРНИИ

ВЪ 1903 ГОДУ.

НАИМЕНОВАНИЕ УЧЕБНЫХ ЗАВЕДЕНИЙ.	ОБЩЕЕ ЧИСЛО УЧАЩИХСЯ.					
	Къ 1 Января 1903 г.			Къ 1 Января 1904 г.		
	М. пола.	Ж. пола.	Итого.	М. пола.	Ж. пола.	Итого.
Среднія учебныя заведения:						
Свѣдская мужская	642	—	642	576	—	576
Гимназія { Свѣдская мужская	340	—	340	357	—	357
{ Бвльская мужская	—	297	297	—	321	321
{ Свѣдская женская	—	—	—	—	—	—
Итого	982	297	1279	933	321	1254
Спеціальныя учебныя заведения:						
Бвльская учительская семинарія	84	—	84	70	—	70
и при ней образцовое училище	38	—	38	38	—	38
Свѣдская школа ремесленныхъ учениковъ	—	—	—	36	—	36
Свѣдская частная торговая школа	—	—	—	100	—	100
Итого	122	—	122	244	—	244
4-хъ классовое Луговское городское училище	204	—	204	252	—	252
Начальныя народныя училища:						
Двухклассныя—городскія мужскія	338	—	338	349	—	349
для обоего пола	—	—	—	17	15	32
сельскія { мужскія	96	—	96	97	—	97
для обоего пола	150	29	179	152	31	183
Итого	584	29	613	615	46	661
Одноклассныя—городскія мужскія	602	158	760	700	—	700
женскія	—	494	494	—	686	686
для обоего пола	207	28	235	205	37	242
сельскія { мужскія	155	—	155	128	—	128
женскія	—	142	142	—	162	162
для обоего пола	11072	3157	14229	11576	3775	15351
Итого	12036	3979	16015	12609	4660	17269
Школы грамотности	3539	1769	5308	3502	1971	5473
Церковно-приходскія школы	—	—	—	—	—	—
Итого	—	—	—	—	—	—
Воскресно-ремесленные училища	149	—	149	121	—	121
Частныя учебныя заведения:						
Женскія училища II-го разряда	—	257	257	—	264	264
Начальныя училища	78	115	193	110	129	239
Капторати обоего пола	456	402	858	548	450	998
Евррейскіе хедеры	3549	217	3766	3484	265	3749
Сельско-хозяйственная школа I-го разряда	99	—	99	106	—	106
Частная женская профессиональная школа	—	—	—	—	—	—
Л. К. Фельдъ Западной вѣ гор. Бвль	—	—	—	—	25	25
А В С Е Г О	21798	7065	28863	22524	8131	30655

ОБЩЕЕ ЧИСЛО УЧАЩИХСЯ КЪ 1 Января 1904 ГОДА РАСПРЕДѢЛЯЕТСЯ:										
По вѣроисповѣданіямъ.						По сословіямъ.				
Протоиантъ.	Рим. католиковъ.	Лютеранъ.	Евреевъ.	Магометанъ.	Дворянъ и дворянокъ.	Духовнаго звѣна.	Городскаго сословія.	Сельскаго сословія.	Иностранцевъ.	
159	356	4	57	—	332	19	151	74	—	
176	137	2	40	2	148	50	113	46	—	
163	131	5	22	—	228	19	71	3	—	
498	624	11	119	2	708	88	335	123	—	
70	—	—	—	—	—	2	5	63	—	
27	11	—	—	—	7	7	14	16	—	
14	22	—	—	—	2	—	18	16	—	
2	78	—	20	—	13	—	72	15	—	
113	111	—	20	—	22	9	109	110	—	
40	207	3	2	—	75	1	73	103	—	
118	226	1	4	—	6	1	310	32	—	
8	14	—	10	—	—	—	32	—	—	
37	60	—	—	—	—	1	78	18	—	
46	132	—	5	—	3	—	58	123	—	
209	432	1	19	—	9	2	478	172	—	
50	643	—	7	—	22	3	534	141	—	
121	424	1	140	—	5	—	651	29	1	
17	200	11	14	—	—	—	196	46	—	
111	7	—	10	—	—	3	124	1	—	
98	31	—	33	—	2	1	107	52	—	
6089	8917	217	125	3	35	41	1465	13803	7	
6486	10222	229	329	3	64	48	3077	14072	8	
4972	441	12	46	2	69	35	232	5299	3	
—	—	—	—	—	—	—	—	—	—	
—	—	—	—	—	—	—	47	74	5	
58	170	1	35	—	169	13	73	9	—	
—	188	—	51	—	—	—	137	67	35	
2	32	956	1	7	—	—	—	998	—	
—	—	—	3749	—	—	—	3749	—	—	
—	103	3	—	—	—	—	21	51	—	
—	—	—	—	—	30	—	—	—	4	
12	12	—	1	—	2	1	18	4	—	
12402	12663	1204	4372	14	1148	197	8276	20879	55	



111

2

Oct 12th
up 5p
ok

