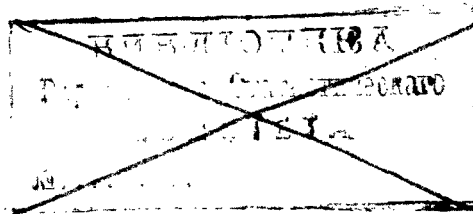


5495



ОБЗОРЪ

СУВАЛКСКОЙ ГУБЕРНІИ

за 1891 годъ.



Приложеніе къ всеподданнѣйшему отчету.



Типографія Сувалкскаго Губернскаго Правленія.

О Г Л А В Л Е Н І Е

ОБЗОРА СУВАЛКСКОЙ ГУБЕРНІИ ЗА 1891 ГОДЪ.

I. Естественныя и производительныя силы губерніи и экономическая дѣятельность ея населенія.

	<i>Стр.</i>
а) Земледѣліе	1.
б) Обеспеченіе народнаго продовольствія	3.
в) Промыслы сельскаго и городского населенія	9.
г) Промышленность заводская и фабричная	10.
д) Торговля	10.
е) Движеніе населенія	12.

II. Подати и повинности.

а) Окладные и неокладные сборы	13.
б) Государственные и губернскіе земскіе сборы	16.
в) Акцизные сборы	22.
г) Натуральныя повинности	24.
д) Военская повинность	25.

III. Общественное благоустройство и благочиніе.

а) Казенныя и общественныя зданія	25.
б) Дороги, мосты и переправы	26.
в) Почты	27.
г) Государственныя имущества	27.
д) Аресты, тюрьмы и этапы	28.
е) Пожары	30.
ж) Различныя происшествія и народныя бѣдствія	31.
з) Народная нравственность	31.
и) Расколь	32.

IV. Народное здравіе и общественное призрѣніе.

а) Врачи	32.
б) Аптеки	34.
в) Оспопрививаніе	34.
г) Венерическія болѣзни	34.
д) Больницы	34.
е) Эпидеміи	39.

	<i>Стр.</i>
ж) Эпизоотіи	40.
з) Насильственныя смерти	41.
и) Богадѣльни	42.

V. Народное просвѣщеніе.

а) Учебныя заведенія	44.
б) Народное образованіе	45.

VI. Крестьянское дѣло.

а) Составъ крестьянскаго населенія и землевладѣнія	48.
б) Гминное управленіе	48.
в) Гминныя сборы	49.
г) Ссудо-сберегательныя кассы	49.
д) Состояніе дѣлопроизводства по земельному устройству крестьянъ	50.

ПРИЛОЖЕНІЯ КЪ ОБЗОРУ СУВАЛІСКОЙ ГУБЕРНИ ЗА 1891 ГОДЪ.

Вѣдомости: № 1	О посѣвѣ и урожаѣ хлѣбовъ.
„ № 2	О фабрикахъ и заводахъ.
„ № 3 а.	О движеніи населенія.
„ № 3 б.	О движеніи непостояннаго населенія.
„ № 4 а.	О поступленіи окладныхъ и неокладныхъ сборовъ.
„ № 4 б.	О распредѣленіи недоимокъ окладныхъ налоговъ.
„ № 4 в.	О доходахъ и расходахъ по городскимъ суммамъ.
„ № 5	О числѣ и родѣ преступленій.
„ № 6	О пожарахъ.
„ № 7	О насильственныхъ и случайныхъ смертяхъ.
„ № 8	О числѣ учебныхъ заведеній и учащихся.
„ № 9	О дѣятельности чиновъ земской стражи.
„ Лит. Д.	О распредѣленіи земель по угодьямъ
„ Лит. Е.	О количествѣ скота въ хозяйствахъ.



ОБЗОРЪ СУВАЛКСКОЙ ГУБЕРНІИ

за 1891 годъ.

I.

**ЕСТЕСТВЕННЫЯ И ПРОИЗВОДИТЕЛЬНЫЯ СИЛЫ ГУБЕРНІИ И ЭКОНОМИЧЕСКАЯ
ДѢЯТЕЛЬНОСТЬ ЕЯ НАСЕЛЕНІЯ.**

а) Земледѣліе.

Удобныя земли Сувалкской губерніи составляютъ 1014278 дес. 1230 кв. с.; изъ нихъ $\frac{1}{4}$ часть занята лѣсами, а остальная площадь состоитъ изъ земель полеваго хозяйства, подраздѣляющихся слѣдующимъ образомъ:

2,5 ⁰ / ₀ или	26845 дес.	630 кв. с.	подъ	усадебными
51,7 ⁰ / ₀ „	524632 „	30 „	„	„ пашнями
13,1 ⁰ / ₀ „	132324 „	2280 „	„	„ сѣнокосами
8,2 ⁰ / ₀ „	83396 „	120 „	„	„ выгонами.

Подраздѣленіе тѣхъ же угодій по уѣздамъ представляется въ такомъ видѣ:

Усадебной. Пахатной. Сѣнокосной. Пастбищной.

(Въ процентахъ по отношенію къ общему количе-

Въ уѣздахъ:

		ству удобныхъ земель).		
Сувалкскомъ	2,4 ⁰ / ₀	52,7 ⁰ / ₀	14,1 ⁰ / ₀	19,6 ⁰ / ₀
Августовскомъ	3,0 ⁰ / ₀	38,6 ⁰ / ₀	11,5 ⁰ / ₀	7,4 ⁰ / ₀
Владиславовскомъ	1,8 ⁰ / ₀	57,5 ⁰ / ₀	14,4 ⁰ / ₀	4,1 ⁰ / ₀
Волковышскомъ	3,2 ⁰ / ₀	66,7 ⁰ / ₀	14,4 ⁰ / ₀	10,0 ⁰ / ₀
Кальварійскомъ	3,2 ⁰ / ₀	51,2 ⁰ / ₀	17,5 ⁰ / ₀	5,6 ⁰ / ₀
Маріампольскомъ	3,0 ⁰ / ₀	57,0 ⁰ / ₀	11,1 ⁰ / ₀	5,4 ⁰ / ₀
Сейнскомъ	2,0 ⁰ / ₀	45,0 ⁰ / ₀	10,8 ⁰ / ₀	7,7 ⁰ / ₀

Наиболѣе плодородною почвою въ губерніи отличаются уѣзды сѣверные: Владиславовскій, Волковышскій, Маріампольскій и частью Кальварійскій, какъ это видно между прочимъ и изъ вышеприведенныхъ данныхъ, характеризующихъ сравнительное распредѣленіе въ уѣздахъ пахатныхъ земель. Плодородіе почвы остальныхъ уѣздовъ идетъ вообще понижаясь по направленію отъ сѣвера къ югу. Въ послѣдней полосѣ расположена обширная система Августовскихъ озеръ, въ общемъ занимающихъ площадь въ 26702 дес. 660 кв. саж. Значительныя пространства покрыты торфяниками и болотами, особенно въ южной части Августовскаго уѣзда, вслѣдствіе чего количество всѣхъ вообще неудобныхъ земель достигаетъ въ губерніи 6,3⁰/₀ всей ея площади.

Лѣса въ губерніи хвойные, частью лиственные, по преимуществу береза, и чернопольсье. Всѣ лѣса, занимающіе въ совокупности площадь въ

248080 дес. 570 кв. саж., составляют въ общемъ количествѣ удобныхъ земель каждаго уѣзда:

въ Сувалкскомъ	10,9%
» Августовскомъ	39,3%
» Владиславовскомъ	21,9%
» Волковышскомъ	5,6%
» Кальварійскомъ	14,1%
» Маріампольскомъ	28,1%
» Сейнскомъ	34,3%

Большая часть лѣсовъ, а именно 73,9% всего ихъ количества, принадлежитъ казнѣ или находится подъ надзоромъ казеннаго Лѣснаго Управленія. Лѣсовъ владѣльческихъ 55930 д. 360 кв. с. принадлежащихъ городамъ и учрежденіямъ 1780 д. 2250 кв. с. принадлежащихъ крестьянамъ 7123 д. 570 кв. с.

Распределение земель по роду владѣнія представляется въ слѣдующемъ видѣ:

крестьянамъ принадлежитъ	634147 дес. 1230 кв. с. или 58,6%	} Всего пространства земли, принадлежащей владѣльцамъ всѣхъ категорій.
частнымъ собственникамъ	178982 дес. 1020 кв. с. или 16,5%	
городамъ и учрежденіямъ	15843 дес. 1020 кв. с. или 1,4%	

все остальное количество земли принадлежитъ или казнѣ или владѣльцамъ маіоратныхъ имѣній.

Такимъ образомъ въ губерніи преобладаютъ хозяйства крестьянскія, въ особенности же въ уѣздахъ: Кальварійскомъ (64,1%); Владиславовскомъ (68,2%); Сувалкскомъ (71,0%) и Волковышскомъ (74,5%), въ которыхъ сравнительное распределение пахатныхъ земель въ дворянскихъ и крестьянскихъ хозяйствахъ усматривается изъ слѣдующихъ данныхъ:

дворянскихъ пахатныхъ земель	77127 д. 1590 кв. с. или 46,3%	} Общаго пространства земель, принадлежащихъ владѣльцамъ каждой категоріи.
крестьянскихъ " " "	406237 д. 1770 кв. с. или 67,7%	

Если же исключить изъ числа удобныхъ земель лѣса, представляющіе собою совершенно особую отрасль хозяйства, весьма мало вліяющую на хозяйство полевое, то распределение пахатныхъ земель опредѣлится нѣсколько иначе, а именно:

для владѣльческихъ земель	69,8%
» крестьянскихъ " " "	68,5%

Сравнительное состояніе дворянскаго и крестьянскаго полевого хозяйства, насколько таковое выражается въ его результатахъ, можно усмотрѣть изъ нижеслѣдующихъ данныхъ:

на земляхъ:

а) Урожай хлѣбовъ:

Озимой пшеницы	5,2	5,4
Ржи	4,4	4,2
Яровой пшеницы	4,5	3,6
Овса	4,9	4,3
Ячменя	5,4	4,8
Гречихи	2,5	2,3
Остальныхъ яровыхъ хлѣбовъ	4,2	3,9
Картофеля	2,3	2,0

владѣльческихъ.	крестьянскихъ.
сравнѣ	
5,2	5,4
4,4	4,2
4,5	3,6
4,9	4,3
5,4	4,8
2,5	2,3
4,2	3,9
2,3	2,0

б) Количество скота на 100 десятинъ земли (см. вѣд. лит. Е):

	пахатной	сѣнокосной	выгонной	всей удобной
въ дворянскихъ хозяйствахъ:				
головъ: лошадей	20,0	83,0	134,2	9,2
рогатаго скота	37,6	151,4	243,6	16,9
овець	83,0	346,0	557,0	38,1
въ крестьянскихъ хозяйствахъ:				
головъ: лошадей	22,9	92,5	140,7	15,5
рогатаго скота	30,5	123,3	187,5	20,6
овець	42,8	173,0	263,1	29,0

Незначительная разница въ урожайности владѣльческихъ (помѣщичьихъ) земель сравнительно съ крестьянскими и относительное—по количеству луговъ—обиліе скота въ хозяйствахъ владѣльческихъ указываютъ, что полевое хозяйство послѣднихъ весьма мало отличается отъ крестьянскаго, въ смыслѣ усовершенствованія хлѣбопашества, но представляетъ замѣтное отличіе по практикуемому въ немъ сѣвообороту.

Производительность полеваго хозяйства въ губерніи въ отчетномъ году выразилась слѣдующимъ образомъ:

	Озимой пшени- цы.	Ржп.	Яро вой пше- ницы.	Овса.	Ячме- ня.	Гречи- хи.	Осталь- ныхъ яровыхъ хлѣбовъ.	Карто- феля.	С ѣ на.
Свято чет- вертей:	226266	964678	271595	5170	447872	17543	102801	1031070	10133506 пудовъ
въ 1891 г.	1190944				1426101				
въ 1890 г.	1094068				1736768			1904394	9624233
Въ 1891 г. болѣе на .	96876								509273
Въ 1891 г. менѣе на .					310667			873324	

Въ сельскихъ рабочихъ недостатка не было; заработная плата сельско-хозяйственныхъ рабочихъ стояла на уровнѣ цѣнъ предшествовавшаго года.

) Обезпеченіе народнаго продовольствія.

(Приложеніемъ къ этой статьѣ служить вѣдомость № 1).

При отсутствіи въ губерніяхъ Царства Польскаго какой либо организованной системы обезпеченія народнаго продовольствія, послѣднее всецѣло зависитъ отъ урожая даннаго года. Въ этомъ отношеніи урожай отчетнаго года оказывается невольнѣ благопріятнымъ.

Какъ видно изъ ниже помѣщенной таблицы посѣва и сбора хлѣбовъ, урожай озимаго хлѣба далъ „самъ“ 4,2
яроваго 4,3
и картофеля 2,1

	П О С ъ Я Н О .						С Н Я Т О .					
	Въ 1890 году.			Въ 1891 году.			Въ 1890 году.			Въ 1891 году.		
	Ози-маго.	Яро-ваго.	Карто-феля.	Ози-маго.	Яро-ваго.	Карто-феля.	Ози-маго.	Яро-ваго.	Карто-феля.	Ози-маго.	Яро-ваго.	Карто-феля.
Ч Е Т Е Р Ы												
Августовскій . . .	27068	32921	76190	27634	22714	129020	90770	122436	326841	82970	69909	233775
Владиславскій . . .	43164	67562	27417	54524	95985	58596	187774	444350	113501	285630	450322	149426
Волковичскій . . .	48966	67973	68461	49944	57510	63590	238268	411320	482682	246368	241769	201772
Кальварійскій . . .	35188	34135	41095	45706	37964	39736	154574	192219	187064	167631	207907	73357
Мариампольскій . . .	38261	43764	72500	33567	44411	58270	220000	240702	290000	187105	198289	87698
Сейноскій	35502	34172	53074	35948	34262	56365	128303	162672	215213	131089	142231	119420
Сувальскій	26110	44867	64597	32027	38767	78904	73379	163069	289093	90151	115674	165622
Итого	254259	325394	403334	279350	331613	484481	1094068	1736768	1904394	1190944	1426101	1031070

Такимъ образомъ урожай зерновыхъ хлѣбовъ въ 1891 году оказывается не выше средняго; что-же касается картофеля, то слѣдуетъ признать почти полный недородъ его. При такихъ условіяхъ и значеніи картофеля, какъ преобладающаго предмета пищевого довольствія мѣстнаго населенія, обезпеченіе народнаго продовольствія до слѣдующаго урожая могло-бы представляться сомнительнымъ. Но такъ какъ, вслѣдствіе воспрещенія вывоза хлѣба за границу, значительная часть урожая осталась въ предѣлахъ губерніи, то продовольствіе мѣстнаго населенія представляется обезпеченнымъ, какъ это видно изъ нижеслѣдующаго разсчета.

Полагая на душу населенія по четверти озимаго и яроваго хлѣба, годовая потребность губерніи въ зерновомъ хлѣбѣ опредѣляется по 686374 четверти того и другаго хлѣба, т. е. всего въ количествѣ 1372748 четвертей.

Между тѣмъ, за вычетомъ части урожая, необходимой для будущаго посѣва, остатокъ, могущій быть обращеннымъ на удовлетвореніе мѣстныхъ потребностей, составить:

для озимаго хлѣба	911594	четверти
„ яроваго „	1094488	„
и картофеля	546589	„

т. е. остатокъ зерновыхъ хлѣбовъ оказывается значительно выше надобностей продовольствія, а именно:

для озимаго хлѣба на	225220	четв.
„ яроваго „ „	408114	„

Но такъ какъ остатокъ картофеля въ отчетномъ году составляетъ всего лишь 546589 четвертей, тогда какъ, по указанію опыта прежнихъ лѣтъ, годовая потребность въ картофелѣ не превышаетъ въ губерніи 1½ милліона четвертей, то недостатокъ картофеля въ отчетномъ году опредѣлится въ количествѣ не свыше 1-го милліона четвертей. Этотъ недостатокъ существеннѣйшаго предмета довольствія можетъ быть покрытъ изъ вышепоказанныхъ излишковъ зерновыхъ хлѣбовъ, считая каждая двѣ четверти яроваго и озимаго хлѣба равными десяти четвертямъ картофеля.

Отсюда видно, что количество собраннаго въ отчетномъ году въ губерніи хлѣба и картофеля не ниже размѣра продовольственныхъ ея, въ теченіе года, потребностей. Нѣсколько въ иномъ видѣ представляется обезпеченіе народнаго продовольствія въ отдѣльныхъ мѣстностяхъ, какъ это явствуетъ изъ нижеслѣдующей таблицы урожая хлѣбовъ по уѣздамъ:

	С о б р а н о „ с а м ь “.		
	Озимаго.	Яроваго.	Картофеля.
Въ Сувалкскомъ	2,8	2,9	2,1
„ Августовскомъ	3,0	3,0	1,8
„ Владиславовскомъ	5,2	4,7	2,5
„ Волковышскомъ	4,9	4,2	3,1
„ Кальварійскомъ	3,6	5,4	1,8
„ Маріампольскомъ	5,6	4,5	1,5
„ Сейнскомъ	3,6	4,1	2,1

Точно также и въ отдѣльныхъ гминахъ урожай хлѣбовъ и картофеля не одинаковъ, а во многихъ—по крайней мѣрѣ что касается картофеля—даже ниже среднихъ цифръ, выведенныхъ для губерніи и уѣздовъ, такъ что въ нѣкоторыхъ гминахъ сборъ картофеля не вернулъ даже посадокъ. Къ числу гминъ наиболѣе пострадавшихъ отъ недорода картофеля относятся: Барглово, Дембово и Лабно Августовскаго уѣзда; Гелгудышки, Гришкабуда, Зыпле, Лѣсничество и Сынтовы Владиславовскаго уѣзда; Зеленка Волковышскаго уѣзда; Урдоминъ, Красново, Кракополь и Валькуны Кальварійскаго уѣзда; Антоново, Бальвержишки, Вейверы, Гуделе, Цильвишки, Погермонь, Понѣмонь-Пожайспе, Фреда, и Шумскъ Маріампольскаго уѣзда; Вейсее, Красново, Лейпуны и Свенто-Езюры Сейнскаго уѣзда и, наконецъ, Андриеево и Конецборъ Сувалкскаго уѣзда.

Изъ изложеннаго явствуетъ, что хотя народное продовольствіе губерніи въ общемъ представляется обезнеченнымъ, тѣмъ не менѣе въ нѣкоторыхъ отдѣльныхъ районахъ можетъ оказаться недостатокъ въ мѣстныхъ продовольственныхъ средствахъ. Съ другой стороны, въ виду значительнаго вздорожанія хлѣбовъ (ржи на 30,3%—73,8%, ржаной муки на 20—129%, пшеницы на 6—44,6%, какъ это видно изъ нижепомѣщаемыхъ вѣдомостей,) а особенно картофеля, вздорожавшаго противъ предшествовавшаго года на 54—141%, слѣдуетъ признать, что малоземельная часть сельскаго земледѣльческаго населенія, хозяйства которой даже при урожаяхъ не всегда даютъ обезпеченіе годоваго продовольствія, можетъ оказаться въ болѣе затруднительномъ положеніи, нежели то бываетъ при болѣе благоприятныхъ урожаяхъ. Тоже самое слѣдуетъ сказать относительно безземельнаго населенія городского и посадекаго и той части сельскаго, которая не состоитъ на службѣ у землевладѣльцевъ.

Сравнительная таблица ценъ на зерновые продукты въ 1890 и 1891 гг.

Въ уѣздахъ:	Цѣна одной четверти въ рубляхъ.						Увеличеніе цѣны за одну четверть.																	
	Рожь.		Пшеница.		Ячмень.		Ржаная мука.		Пшеница.		Ячмень.		Ячменная крупа.		Овёсъ.									
	1890	1891	1890	1891	1890	1891	1890	1891	1890	1891	1890	1891	Въ % к.к.	Въ % к.к.	Въ % к.к.	Въ % к.к.								
Алтуговскій	7,74	11,54	8,26	12,61	9,88	12,90	6,82	8,44	9,50	12,59	4,93	5,66	3,80	49	4,35	52	3,02	30,5	2,12	32	3,09	32,5	0,72	14
Вадковскій	7,28	9,84	7,42	8,96	9,34	11,43	6,63	6,38	11,94	10,10	4,00	4,49	2,56	35	1,53	20	2,09	22,3	0,75	13	<1,84	<14	0,49	12,2
Богородскій	6,16	10,71	4,90	11,23	8,43	12,13	4,87	6,84	13,00	12,41	3,84	4,64	4,55	73,8	6,33	129	3,76	44,6	1,97	40,4	<0,59	<4,5	0,80	20,8
Камаринскій	7,43	10,36	7,39	11,60	9,91	12,76	5,05 1/2	6,54	10,38 1/2	12,34	4,00	4,86	2,93	39	4,21	57	2,85	2,87	1,48 1/2	29,3	1,95 1/2	18,7	0,66	1,65
Мариинскій	6,75	9,35	7,50	10,00	9,70	11,08	4,80	6,80	10,08	11,25	4,32	4,68	2,60	38,5	2,50	33	1,50	13,4	2,00	41,6	1,17	11,6	0,36	8,3
Сайскій	6,75	9,75	6,23	8,70	9,12	11,40	5,20	6,75	11,65	14,00	4,47 1/2	4,87 1/2	3,00	44	2,47	39,6	2,28	35,9	1,55	29,8	2,35	20,0	0,40	9
Суровскій	7,28	10,00	7,67	10,40	8,33	12,00	5,25	6,50	8,68	8,25	3,64	4,50	2,72	37,3	2,73	35,5	3,17	35,9	1,25	23,8	<0,57	6,5	0,86	23,5
Въ гд. гор. Суранихъ	7,67 1/2	10,00	7,64	10,40	11,32	12,00	6,20	6,50	9,89	8,25	4,79	4,50	2,32 1/2	30,3	2,76	36,1	0,68	6,0	0,30	4,8	1,64	16,5	<0,29	6

В Ъ Д О М О С Т Ъ
цѣнажъ на картофель въ уѣздахъ Сувалкской губернии въ 1890 и 1891 г.г.

НАИМЕНОВАНИЕ УѢЗДОВЪ.	Ц Ъ Н Ъ И А З А Ч Е Т В Е Р Т Ъ																							
	Въ Январь.		Въ Февраль.		Въ Мартъ.		Въ Апрель.		Въ Май.		Въ Июнь.		Въ Июль.		Въ Августъ.		Въ Сентябрь.		Въ Октябрь.		Въ Ноябрь.		Въ Декабрь.	
	Р.	К.	Р.	К.	Р.	К.	Р.	К.	Р.	К.	Р.	К.	Р.	К.	Р.	К.	Р.	К.	Р.	К.	Р.	К.	Р.	К.
Въ 1890 году.																								
Сувалскій	1	27 ¹ / ₂	1	27 ¹ / ₂	1	27 ¹ / ₂	1	27 ¹ / ₂	1	47 ¹ / ₂	3	82 ¹ / ₂	1	27 ¹ / ₂	1	57 ¹ / ₂	1	57 ¹ / ₂	1	57 ¹ / ₂	1	95	1	95
Августовскій	1	90	1	90	1	90	1	90	1	90	1	80	1	90	1	85	1	85	1	85	1	85	1	85
Владиславовскій	1	50	1	50	1	50	1	50	1	50	1	50	1	50	1	50	1	50	1	50	1	50	1	50
Волковышскій	1	95	1	95	1	95	1	95	1	95	1	95	1	95	1	85	1	85	1	85	1	85	1	85
Кальварійскій	2	50	2	50	1	55	1	55	1	60	1	60	1	60	1	80	1	80	1	80	2	25	2	60
Мариампольскій	2	30	2	25	2	25	1	75	1	75	1	60	1	75	2	—	2	—	1	60	1	75	1	85
Сейнскій	1	20	1	20	1	20	1	20	1	20	1	20	1	20	1	42 ¹ / ₂	1	42 ¹ / ₂	1	42 ¹ / ₂	1	42 ¹ / ₂	1	65
Въ 1891 году.																								
Сувалскій	1	95	1	95	1	35	—	—	1	80	2	85	2	90	3	—	2	25	2	75	3	60	3	60
Августовскій	1	90	1	95	1	80	1	82 ¹ / ₂	1	92 ¹ / ₂	2	—	1	75	2	05	2	70	3	07 ¹ / ₂	3	20	3	20
Владиславовскій	1	50	1	50	1	50	2	80	2	80	2	80	2	80	2	80	2	80	2	80	2	80	3	50
Волковышскій	2	15	2	15	2	55	2	82 ¹ / ₂	2	85	3	15	2	85	2	60	3	15	3	60	3	20	4	25
Кальварійскій	2	60	2	60	2	60	2	60	2	70	3	15	3	15	3	15	3	25	3	45	3	45	4	—
Мариампольскій	2	—	2	—	2	—	2	25	2	25	2	15	2	25	2	25	2	90	2	70	2	95	2	95
Сейнскій	1	15	1	65	1	65	1	65	1	65	—	74	2	25	2	25	2	25	2	25	2	97 ¹ / ₂	3	97 ¹ / ₂
Гор. Сувалки въ 1890 г.	1	35	1	35	1	10	—	92 ¹ / ₂	—	74	—	74	1	04 ¹ / ₂	1	80	1	70	1	70	1	70	1	70
„ „ „ 1891 г.	1	70	1	80	1	80	1	95	2	22	2	70	3	25	2	32	2	62	3	27 ¹ / ₂	3	70	3	68

в) Промыслы сельского и городского населенія.

Промыслы мѣстнаго сельскаго населенія относятся, за немногими исключеніями, къ категоріи сельско-хозяйственныхъ. Болѣе всего развито птицеводство, собственно—разведеніе гусей, число которыхъ достигаетъ въ губерніи ежегодно до полумилліона штукъ; при чемъ, каждагодно, около 350 тыс., поступаетъ въ продажу, въ томъ числѣ болѣе $\frac{1}{3}$ вывозится за границу. При существующихъ цѣнахъ, промыселъ этотъ, доставляя населенію свыше 350 тыс. руб. въ годъ, имѣетъ существенное значеніе для народнаго хозяйства.

Не меньшее значеніе имѣетъ въ губерніи коневодство, развитое, преимущественно въ сѣверныхъ уѣздахъ: Волковышскомъ, Владиславовскомъ и отчасти въ Маріампольскомъ, при томъ не только въ дворскихъ (помѣщичьихъ) хозяйствахъ, но и у крестьянъ, воспитывающихъ для продажи какъ заводскихъ лошадей, такъ и обыкновенныхъ рабочихъ, мѣстной, такъ называемой литовской породы, отличающейся значительной работоспособностью и большою выносливостью.

Разведеніе свиней занимаетъ также видное мѣсто среди мѣстныхъ промысловъ. Въ отчетномъ году сельскими хозяевами было продано 42798 свиней. Въ связи съ этимъ промысломъ находится сбытъ щетины, продаваемой въ нѣкоторые годы на сумму до 400 тыс. рублей. Промышленное овцеводство существуетъ исключительно въ дворскихъ хозяйствахъ, но и то въ весьма незначительныхъ размѣрахъ. Общее число тонкорунныхъ овецъ во всей губерніи едва превышаетъ 45 тыс. головъ.

Добываніе торфа, употребляемаго на топливо и для удобренія полей, составляетъ также немаловажный источникъ заработковъ населенія въ уѣздахъ: Августовскомъ, Сувалкскомъ и Кальварійскомъ.

Кустарные промыслы, состоящіе главнымъ образомъ въ выдѣлкѣ разнаго рода деревянныхъ издѣлій, отчасти—металлическихъ, глиняныхъ и друг., а также въ изготовленіи грубыхъ льняныхъ и шерстяныхъ тканей, распределяются въ губерніи весьма неравномѣрно. Въ уѣздахъ Владиславовскомъ, Волковышскомъ, Кальварійскомъ и Сувалкскомъ кустари встрѣчаются чаще всего одиночными или немногими семьями (дворами), производство которыхъ крайне незначительно и ограничивается мѣрою мѣстныхъ потребностей. Только изготовленіе рыболовныхъ сѣтей въ гминѣ Филипово, Сувалкскаго уѣзда, гдѣ этимъ промысломъ занимаются 52 семьи, и изготовленіе лычныхъ веревокъ 34-мя дворами въ селеніяхъ Выштынецъ и Кольянка, Волковышкаго уѣзда,—представляютъ исключеніе. Въ уѣздахъ Сейнскомъ и Маріампольскомъ кустарныя занятія находятся почти въ такомъ же видѣ; только въ уѣздѣ Августовскомъ они несравненно распространеннѣе и число кустарей многочисленнѣе. Въ этомъ уѣздѣ кустарными промыслами нерѣдко занимаются цѣлыя деревни и даже округа. Наиболѣе распространенные промыслы—телѣжный, которымъ занимаются 69 дворовъ, бочарный—41 дв., щепной—24 дв., и, наконецъ, ткацкій, которымъ занимаются исключительно женщины въ 669 дворахъ разныхъ селеній, изготовляя для продажи холстъ (290 дв.), сукно (188 дв.) и шерстяныя ткани (191 дв.). Кроме того, въ уѣздѣ изготовляются половики въ дер. Язе-

во и Ямины, сѣти и рыболовные снасти въ дер. Пышки и Пушкары, наконецъ, въ нѣкоторыхъ селеніяхъ существуетъ гончарный промыселъ. Почти всѣ эти промыслы, и при томъ повсемѣстно во всей губерніи, въ послѣднее время стали приходить въ упадокъ.

Промыслы, основанные на обработкѣ дерева—по причинѣ вздорожанія матеріала; а одна отрасль этихъ промысловъ, именно изготовленіе клумпей (деревянныхъ башмаковъ)—вслѣдствіе распространенія кожанной обуви. Упадку гончарнаго промысла сильно способствуетъ распространеніе чугунной посуды, а ткацкаго—развитіе въ губерніи спеціальнаго ткачества и красильныхъ фабрикъ.

Промыслы городского населенія ограничиваются ремеслами, удовлетворяющими мѣстныя потребности, и извозомъ между гор. Сувалками, уѣздными городами и желѣзнодорожными станціями.

г) Промышленность заводская и фабричная.

(Приложеніемъ къ этой статьѣ служить вѣдомость № 2).

Сумма производства фабричныхъ и заводскихъ предпріятій почти не измѣнилась въ отчетномъ году сравнительно съ предшествовавшимъ годомъ, но въ нѣкоторыхъ производствахъ произошли замѣтныя измѣненія. Уменьшеніе числа предпріятій и сокращеніе производительности замѣчается въ слѣдующихъ производствахъ:

въ винокуренномъ	на 4 завода и	130386 р.
выдѣлки водокъ, рому и ликеровъ	„ 1 „ „	7015 „
въ кирпичномъ	„ 6 „ „	22610 „
„ мукомольномъ (на вѣтряныхъ мельницахъ)	на	40780 „

Увеличеніе числа предпріятій и суммы производительности произошло въ нижеслѣдующихъ производствахъ:

въ пиво- и медоваренномъ	на	9584 р.
„ маслобойномъ	на 18 заводовъ и	4741 „
„ красильномъ	„ 13 „ „	5440 „
„ мукомольномъ (на водяныхъ мельницахъ)	на	161507 „
„ спичечномъ	„	6842 „

Вышеприведенныя измѣненія въ характерѣ, размѣрѣ производительности и въ направленіи нѣкоторыхъ производствъ произошли очевидно подъ вліяніемъ слѣдующихъ обстоятельствъ: а) измѣненія таможеннаго тарифа; б) водворенія въ губерніи продуктовъ имперской промышленности; в) повышенія уровня потребностей мѣстнаго населенія и г) вслѣдствіе недорода картофеля.

д) Т о р г о в л я.

О размѣрахъ торговли можно судить приблизительно, на основаніи данныхъ, доставленныхъ Сувалкскою Казенною Палатою о числѣ выданныхъ въ 1891 году купеческихъ торговыхъ и промышленныхъ свидѣтельствъ и билетовъ, такъ какъ точныхъ свѣдѣній о торговыхъ оборотахъ въ губерніи не имѣется.

1) ЧИСЛО ВЫБРАННЫХЪ КУПЕЧЕСКИХЪ СВИДѢТЕЛЬСТВЪ.

	На 1890 годъ.			На 1891 годъ.		
	Годо- выхъ.	Полу- годо- выхъ.	Итого.	Годо- выхъ.	Полу- годо- выхъ.	Итого.
1- гильдіи	12	1	13	11	1	12
2-й гильдіи по мѣстностямъ:						
4-го класса	49	3	52	51	2	53
5-го класса	323	17	340	280	12	292

2) ЧИСЛО ВЫДАННЫХЪ ТОРГОВЫХЪ И ПРОМЫШЛЕННЫХЪ СВИДѢТЕЛЬСТВЪ И БИЛЕТОВЪ.

Торговыхъ свидѣтельствъ:	На 1890 годъ.			На 1891 годъ.		
	Годо- выхъ.	Полу- годо- выхъ.	Итого.	Годо- выхъ.	Полу- годо- выхъ.	Итого.
На мелочной торгъ:						
4-го класса	276	8	284	289	7	296
5-го класса	1443	43	1486	1291	43	1334
На развозный торгъ	5	—	5	5	—	5
На разносный торгъ	6	3	9	4	2	6
Промысловыхъ:						
4-го класса { 1-го разряда	2	—	2	6	—	6
{ 2-го "	11	—	11	11	—	11
{ 3-го "	45	1	46	36	—	36
5-го класса { 1-го разряда	6	—	6	10	—	10
{ 2-го "	13	3	16	40	—	10
{ 3-го "	63	3	66	51	—	51
Прикащичьихъ—1-го класса	67	8	75	68	11	79
" 2-го "	478	38	516	375	28	403
Паспортныхъ, членамъ купече- скихъ семействъ: 1-й гильдіи	6	—	6	3	—	3
2-й "	46	—	46	35	—	35
Безплатныхъ	14	—	14	13	—	13
Билетовъ:						
1-й гильдіи 4-го класса	8	1	9	9	—	9
" " 5-го "	32	4	36	27	4	31
2-й гильдіи 4-го класса	53	3	56	56	2	58
" " 5-го "	358	15	373	332	13	345
На мелочной торгъ 4-го класса	192	12	204	223	11	234
" " " 5-го класса	978	21	999	925	33	958

Пошлинъ за выданныя свидѣтельства, а также штрафовъ и взысканій, наложенныхъ за нарушение правилъ о пошлинахъ за право торговли и промысловъ, поступило въ отчетномъ году 52126 руб. 50 коп., менѣе чѣмъ въ 1890 г. на 5149 руб. 1 коп.

Что же касается дополнительныхъ раскладочныхъ сборовъ, установленныхъ Высочайше утвержденными 15 Января 1885 г. и 18 Января 1889 г. мѣрными Государственнымъ Совѣта, то движеніе ихъ представляется въ слѣдующемъ видѣ:

	Въ 1890 г.	Въ 1891 г.
Назначено было къ поступленію недоимокъ и оклада	14192 р. 60 к.	15079 р. 49 к.
Поступило	11621 р. 15 к. <small>(въ томъ числѣ сверхъ оклада 8 р. 4 к.)</small>	12074 р. 3 к. <small>(въ томъ числѣ сверхъ оклада 30 р. 10 к.)</small>
Осталось ко взысканію	2571 р. 45 к.	3035 р. 56 к.

е) Движеніе населенія.

Къ 1 Января 1891 года въ Сувалкской губерніи числилось постоянного населенія 667751 д. обоюго пола.

Въ теченіе года:

а) родилось мальчиковъ	10011	
" дѣвочекъ	9739	19750
б) умерло лицъ мужскаго пола	7223	
" " женскаго пола	7189	14412
		5338 д.

Вслѣдствіе перевѣса рожденій надъ смертностью, общее число постоянного населенія губерніи достигло къ 1 Января 1892 года 673089 д. об. п.

Движеніе непостояннаго населенія выразилось за тоже время слѣдующими цифрами:

Числилось къ 1 Января 1891 г. 18126 д. об. п.

Въ теченіе года:

а) родилось мальчиковъ	706	
" дѣвочекъ	715	1421
б) умерло лицъ мужскаго пола	477	
" " женскаго пола	447	924
		497

Такимъ образомъ, вслѣдствіе естественнаго прироста непостоянное населеніе увеличилось до 18623 д. об. п.

Кромѣ того прибыло на жительство изъ другихъ губерній 7993

Выбыло въ другія губерніи 6695 1298 "

Слѣдовательно общее число непостояннаго населенія составило къ 1 Января 1892 года 19921 "

По своему составу постоянное население губернии подразделяется слѣдующимъ образомъ:

1) по вѣроисповѣданіямъ:		Общаго числа постоянного населенія.
Православныхъ	2,2%	
Единовѣрцевъ	0,2%	
Раскольниковъ	0,9%	
Римско-Католиковъ	73,9%	
Протестантовъ	6,3%	
Евреевъ	16,3%	
Магометанъ и др.	0,2%	
2) по національностямъ:		
Русскихъ	3,2%	
Литовцевъ	53,2%	
Поляковъ	21,8%	
Нѣмцевъ	5,3%	
Евреевъ	36,3%	
Турокъ, татаръ и др.	0,2%	
3) по сословіямъ:		
дворянъ	0,55%	
духовенства	0,05%	
почетныхъ гражданъ и купцовъ	0,13%	
колонистовъ	1,85%	
запасныхъ и отставныхъ нижнихъ чиновъ	5,35%	
мѣщанъ	15,77%	
крестьянъ	76,30%	

Изъ числа непостояннаго населенія русскіе подданные составляютъ почти 90%.

Эмиграционное движеніе и самовольное оставленіе отечества съ цѣлью переселенія въ Америку, наиболее развивавшееся въ мѣстномъ населеніи въ періодъ 1889—1890 гг., продолжалось также и въ отчетномъ 1891 году. Въ теченіе этого года число эмигрировавшихъ достигло 3471 д. об. пола.

II.

ПОДАТИ И ПОВИННОСТИ.

а) Окладные и неокладные сборы.

Къ 1891 г. невзысканныхъ окладныхъ налоговъ, вѣсть съ разсроченныхъ, числилось по Сувалкской губернии 71142 руб. 79 коп. На 1892 годъ осталось ко взысканію 67999 руб. 68 коп. (въ томъ числѣ разсроченныхъ 18647 руб. 41 коп.). Такимъ образомъ недоимка въ окладныхъ налогахъ уменьшилась на 3143 руб. 11 коп. Оставшаяся на 1892 годъ недоимка, какъ видно изъ вѣдомости № 4^а, падаетъ главнымъ образомъ:

а) по налогамъ дворскимъ на уѣзды Сейнскій, Августовскій, Сувалкскій, а также частью на Кальварійскій и Владиславовскій; б) по налогамъ съ посадовъ, на уѣзды: Августовскій, Маріампольскій и частью Сувалкскій и в) по налогамъ съ городовъ—на уѣзды: Августовскій, Волковышскій и частью Владиславовскій и Кальварійскій.

Въ 1891 году слѣдовало къ поступленію окладныхъ сборовъ (кроме разсроченныхъ 18647 руб. 41 коп.) недоимокъ и оклада:

а) съ дворянскихъ имѣній	190100 р. 58 к
б) съ селеній	472656 „ 17 „
в) съ посадовъ	14320 „ 88 „
и г) съ городовъ	39245 „ — „
Итого	716292 р. 63 к

въ счетъ коихъ поступило:

а) съ дворянскихъ имѣній	160417 р. 65 к.
б) съ селеній	459107 „ 43 „
в) въ посадовъ	13335 „ 9 „
и г) съ городовъ	34080 „ 19 „
Итого	666940 р. 36 к.

Сверхъ того, разсроченныхъ платежей внесено до истечения времени разсрочки 63 руб. 23 коп. и въ другія губерніи поступило за счетъ Сувальской 1234 руб. 74 коп.

Изъ вышеприведенныхъ данныхъ видно, что въ счетъ ожидавшихся къ поступленію въ 1891 году окладныхъ платежей по Сувальской губерніи уплачено:

а) съ дворянскихъ имѣній	84 ^{1/2} %	сумма причитающаяся
б) съ селеній	97 %	
в) съ посадовъ	93 %	
и г) съ городовъ	87 %	

Сравнивая поступленіе податей за 1891 годъ съ поступленіями предшествовавшаго года, оказывается, что успѣшность поступленія окладныхъ налоговъ въ 1891 году представляетъ весьма незначительную разницу, а именно лишь на 1459 р. 25 к. менѣе противъ 1890 года. Что касается поступленія неокладныхъ сборовъ, то по счетамъ Сувальской Казенной Палаты и Казначействъ къ 1-му Января 1891 года оставалось недоимокъ прежнихъ лѣтъ 910812 р. 73 к.; въ 1891 году зачислено къ поступленію 314419 р. 89 к., итого подлежало во взыскацію 1225232 р. 62 к. Въ счетъ этой суммы поступило 191173 р. 16 к. и сложено со счетовъ: а) на основаніи Всемилостивѣйшаго Манифеста 15 Мая 1883 г.—3485 р. 40 к., за поступленіемъ въ кассы другихъ губерній 3224 р. 12 к., за поступленіемъ въ кассы специальныхъ сборщиковъ 560 р. 96 к.; подлежаще числящихся 19550 р. 56 к. и по безнадежности къ поступленію 125580 р. 4 к.

Затѣмъ къ 1 Января 1892 года осталось въ недоимкѣ 994680 р. 38 к.

Изъ этой суммы, по сообщенію Палаты, предполагается къ сложенію въ 1892 году, по безнадежности къ поступленію и другимъ причинамъ, 482002 р. 78 к.

По смѣтнымъ росписаніямъ назначено было доходовъ къ поступленію въ 1891 г. вообще по всемъ вѣдомствамъ 4996616 р. 55 к.; дѣйствительно же поступило въ Казначейства и въ кассы специальныхъ сборщиковъ 4145441 р. 19 к., т. е. менѣе на 851175 р. 36 к., образовавшихся главнымъ образомъ изъ недобора по Департаменту Таможенныхъ Сборовъ, вследствие преувеличеннаго смѣтнаго назначенія на 1891 годъ и нѣкотораго сокращенія торговаго движенія чрезъ границу, какъ это видно изъ ниже слѣдующей таблицы:

№	ПОКАЖИМЪ СМЪТАМЪ.	Начислено къ по- ступлению по рос- писанию 1891 г.	Въ 1891 г. въ счетъ назначеній посту- пило.			З а т ѣ м ѣ .				
			Р	У	Б	Болѣе.	Меньше.			
			К	И	К	О	П	Ѣ	К	И.
	Военнаго Министерства.									
1	Главнаго Интендантскаго Управленія	—	4610	82	4610	82	—	—	—	—
2	Главнаго Артиллерійскаго Управленія	1360	1621	80	261	80	—	—	—	—
3	Главнаго Инженернаго Управленія	—	1086	86	1086	86	—	—	—	—
4	Главнаго Управленія Военно-Учебныхъ заведеній	—	225	—	225	—	—	—	—	—
5	Главнаго Штаба	—	16	—	16	—	—	—	—	—
6	Главнаго Военно-Медицинскаго Управленія	180	303	43	123	43	—	—	—	—
	Министерства Финансовъ.									
7	Департамента Государственнаго Казначейства	112456	99138	67	—	—	—	—	13317	33
8	Департамента Окладныхъ Сборовъ (съ пенями)	743857	741614	70	—	—	—	—	2243	15
9	Департамента Неокладныхъ Сборовъ	889519	825938	58	—	—	—	—	63580	42
10	Департамента Таможенныхъ Сборовъ	2732500	1852055	14	—	—	—	—	880444	86
11	Департамента Торговли и Мануфактуръ	70500	64323	96	—	—	—	—	6176	4
12	Особенной Канцелярии по кредитной части	5091	5530	95	—	—	—	—	—	—
	Министерства Государственныхъ Имуществъ.									
13	Лѣснаго Департамента	278301	377633	93	99332	93	—	—	—	—
14	Министерства Внутреннихъ Дѣлъ	38912	49904	72	10991	90	—	—	—	—
	По Главному Управленію Почтъ и Телеграфовъ.									
15	Почтовыхъ доходовъ	81980	76646	3	—	—	—	—	5333	97
16	Телеграфныхъ доходовъ	24000	24354	76	354	76	—	—	—	—
17	Министерства Народнаго Просвѣщенія	144	362	58	218	18	—	—	—	—
18	Министерства Путей Сообщенія	3479	4477	77	998	42	—	—	—	—
19	Министерства Юстиціи	13550	15031	79	1481	79	—	—	—	—
20	Государственнаго Контроля	785	563	70	—	—	—	—	224	30
	Итого	4996616	4145441	19	120141	71	—	—	971317	7

б) Государственные и губернские земские сборы.

1. Транспортный.

Размѣръ транспортнаго сбора на 1891 годъ опредѣленъ Министерствомъ Внутреннихъ Дѣлъ по 20 коп. съ каждаго городскаго и сельскаго дыма (Отн. Гл. Т. Упр. 22 Авг. 1890 г. № 11725). Сборъ этотъ, на основаніи постановленій 6. Совѣта Управленія Царства Польскаго отъ 25 Апрѣля и 10 Юня 1844 года за №№ 13304 и 14768, причисленъ къ Государственнымъ доходамъ и поступаетъ въ губернскія и уѣздныя Казначейства. Изъ суммъ транспортнаго сбора на содержаніе и пересылку празднопатающихся и арестантовъ виѣ этапныхъ линій въ Привислинскихъ губерніяхъ, а также на пересылку нижнихъ чиновъ земской стражи при увольненіи ихъ отъ службы, по смѣтѣ 1891 года назначено было кредита по губерніи 8300 руб.

Поступленіе транспортнаго сбора въ отчетномъ году выразилось такими цифрами:

подлежало поступленію:	
недоимокъ прежнихъ лѣтъ	1855 р. 99 к.
оклада 1891 г.	13548 „ 60 „
	Итого 15404 р. 59 к.
Въ счетъ сего взыскано	14003 р. 88 к.
Осталось въ недоимкѣ къ 1 Января 1892 года . . .	1400 р. 71 к.

2. Страховой.

Взаимное губернское страхованіе отъ огня, по правиламъ Высочайше утвержденного 20 Юля 1876 года Положенія, представляется за отчетный годъ въ слѣдующемъ видѣ:

Съ исходомъ 1890 года стоимость страхованія строеній въ губерніи составляла:

по городамъ	4458100 р.
по посадамъ	1828370 „
по селеніямъ	27590210 „
	Итого 33876680 р.

Въ теченіе 1891 года прибыло:

по городамъ	339380 р.
по посадамъ	188150 „
по селеніямъ	1918700 „
	Итого 2446230 р.
	Всего 36322910 р.

Въ теченіе 1891 г. убыло:

по городамъ	465670 р.
по посадамъ	168060 „
по селеніямъ	1888560 „
	<hr/>
Итого	2522290 р.

Оставшіяся затѣмъ къ 1892 году застрахованія составляли:

по городамъ	4331810 р.
по посадамъ	1848460 „
по селеніямъ	27620350 „
	<hr/>
Итого	33800620 р.

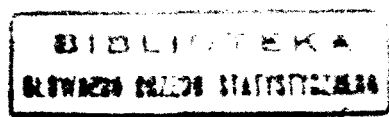
Изъ сравненія сего послѣдняго итога съ соотвѣтствующимъ ему итогомъ предшествовавшаго года, явствуетъ, что цѣнность застрахованнаго имущества въ губерніи къ 1892 году уменьшилась на 76060 р. Уменьшеніе это объясняется тѣмъ, что нѣкоторыя вновь возведенныя и перестроенныя строенія, по мѣстнымъ обстоятельствамъ и соображеніямъ, приняты на страхъ въ $\frac{3}{4}$ дѣйствительной ихъ стоимости и что строенія, оказавшіяся возведенными временно на чужой землѣ, вовсе исключены изъ застрахованія.

5405

Росписанная въ Апрѣлѣ 1890 г. нормальная премія составляла	185619 р. 72 к.
Дополнительная премія	12298 „ 6 „
Дополнительный 25% спеціальныи и общій сборы	92949 „ 24 „
	<hr/>
Всего	290867 р. 2 к.

Въ 1891 году нормальная премія Апрельскаго срока составляла	185792 р. 10 к.
Дополнительная премія	8970 „ 83 „
Дополнительный 25% спеціальныи и общій сборы	92898 „ 85 „
	<hr/>
Всего	287661 р. 78 к.

Въ сравненіи съ 1890 г. страховыхъ сборовъ въ отчетномъ году росписано было менѣе на 3205 р. 24 к., вслѣдствіе уменьшенія вообще суммы застрахованія въ этомъ году, и потому-что послѣ росписанія премій по Октябрьскому сроку 1890 г. и Апрельскому сроку 1891 г., было менѣе вновь возведенныхъ и перестроенныхъ строеній, отъ которыхъ подлежала росписанію въ 1891 г. дополнительная премія.



За убытки, причиненные пожарами въ 1891 г. и въ прежніе годы опредѣлено страхователямъ въ 1891 г. вознагражденія 289943 руб. 74 коп. (въ сравненіи съ 1890 г. меньше на 112970 р. 76 к.). Выдано вознагражденія за убытки отъ пожаровъ, происшедшихъ въ 1891 г.—43245 р. 46 к. и въ прежніе годы—168118 р. 91 к., а всего въ отчетномъ году выдано страхового вознагражденія 211364 р. 37 к. (меньше нежели въ 1890 году на 90411 руб. 59 коп.

Поступленія въ отчетномъ году сборовъ по взаимному страхованію строеній ожидалось:

Недоимокъ прежнихъ лѣтъ	31709 р. 49 ¹ / ₂ к.
Оклада премій за 1891 годъ, вмѣстѣ съ добавочными сборами, случайными доходами и штрафами .	290972 „ 30 „
Итого .	322681 р. 79 ¹ / ₂ к.
Въ счетъ сего поступило	290467 р. 19 к.
Исключено	203 „ 39 „
Итого .	290670 р. 58 к.

Затѣмъ къ 1-му Января 1892 г. осталось въ недоимкѣ 32011 р. 21¹/₂ к.

Въ сравненіи съ 1890 г. недоимка страхового сбора къ 1 Января 1892 г. увеличилась на 301 р. 72 к.

Въ числѣ вышеуказанной недоимки, оставшейся къ 1-му Января 1892 г., числятся: а) ссуды выданной чиновникамъ 127 р. 28 к., которые пополняются въ опредѣленные сроки и б) авансовъ 1131 р. 83¹/₂ к., взысканіе которыхъ отъ мѣстной администраціи не зависитъ. Изъ остальной же суммы (30752 р. 10 к.) недоимки подлежитъ сложенію со счетовъ 776 р. 63 к. и приостанавливается взысканіемъ по причинамъ независящимъ отъ мѣстной администраціи 1525 р. 46¹/₂ к.

По прекращенному страхованію движимаго имущества къ 1891 году осталось въ недоимкѣ 340 р. 70¹/₂ к.

Въ теченіе 1891 г. поступленій не было.

Затѣмъ къ 1 Января 1892 г. осталось въ недоимкѣ . 340 „ 70¹/₂ „

3) Сборъ съ рогатаго скота.

Сборъ этотъ, установленный взаменъ страхованія скота, производится на основаніи Высочайше утвержденныхъ 20 Іюля 1870 г. правилъ для пресѣченія чумы, въ размѣръ одной копѣйки съ каждой головы.

Въ отчетномъ году ожидалось къ поступленію:

Недоимокъ прежнихъ лѣтъ и штрафовъ	317 р. 11 к.
Вновь причислено за прежніе годы недоимокъ и штрафовъ	144 „ 66 „
Оклада 1891 года	1521 „ 45 „
Итого	1983 р. 22 к.

Поступило:

Недоимокъ прежнихъ лѣтъ и штрафовъ	443 р. 41 к.
Оклада	1521 „ 45 „
Всего	1964 р. 86 к.

Затѣмъ осталось невзысканныхъ къ 1-му Января 1892 года 18 р. 36 к.

4. Квартирный сборъ.

Квартирный сборъ установленъ для вознагражденія жителей за отбываемую ими натуральную постоянную повинность и взимается на основаніи Высочайше утвержденнаго 31 Мая 1868 г. Положенія о его раскладкѣ. Изъ этого сбора, по особымъ положеніямъ и распоряженіямъ, производятся также расходы по удовлетворенію квартирными деньгами военныхъ и гражданскихъ должностныхъ лицъ, имѣющихъ право на квартирное довольствіе.

Квартирный сборъ, на основаніи Высочайше утвержденнаго 2 Мая 1886 г. мѣнія Государственнаго Совѣта, составляетъ спеціальныя средства Министерства Финансовъ.

Въ отчетномъ 1891 г. Министръ Финансовъ установилъ норму для взиманія квартирнаго сбора въ Сувальской губерніи въ слѣдующемъ размѣрѣ:

1) съ городскихъ обывателей:

а) съ домовладѣльцевъ въ городахъ, причисленныхъ по платежу подымной подати ко II и III разрядамъ—въ размѣрѣ 100% съ уплачиваемой ими подымной подати;

б) съ домовладѣльцевъ въ городахъ IV разряда—въ размѣрѣ 50% съ уплачиваемой ими подымной подати;

в) съ городскихъ промышленниковъ и торговцевъ—въ размѣрѣ 30% съ чистаго дохода отъ ихъ промысловъ.

2) съ сельскихъ обывателей:

а) съ частныхъ землевладѣльцевъ по $9\frac{1}{2}\%$ съ взимаемаго съ нихъ основнаго дворскаго поземельнаго налога;

б) съ усадьбъ 1-го разряда въ посадахъ и селеніяхъ по 52 к.:

в) съ усадьбъ 2-го разряда въ посадахъ и селеніяхъ по 26 к.

Независимо отъ сего, въ силу IV ст. закона 2 Мая 1886 года, определено 15% съ табачныхъ патентовъ.

На основаніи утвержденной Министромъ Финансовъ нормы, предполагено было поступленіе квартирнаго сбора въ Сувальской губерніи въ 1891 году въ слѣдующемъ размѣрѣ:

	Назначено къ поступленію въ 1891 г.		Исключено по разнымъ случаямъ въ 1891 г.		Възяно въ 1891 г.		Осталось ко възысканію въ 1 Января 1892 г.							
	Недоимокъ.	Оклада.	Недоим.	Оклада.	Недоимокъ.	Оклада.	Недоимокъ.	Оклада.						
	Р	У	Е	Л	К	О	И	К	И					
I. Съ городскихъ обывателей.														
1) Съ домовладѣльцевъ:														
а) въ городахъ 2 и 3 разряда	10394	60	26068	46	—	—	8425	74	18230	66	1968	86	7837	80
б) въ городахъ 4-го разряда	669	84	2368	50	—	—	641	94	2177	55	—	—	27	90
2) Съ городскихъ промышленниковъ и торговцевъ	3515	67	3454	80	—	—	3367	51	1745	71	—	—	148	16
II. Съ сельскихъ обывателей.														
1) Съ владѣльцевъ имѣній	2196	94	7757	62	—	—	1620	8	7034	14	—	—	576	86
2) Съ усадьбъ 1-го разряда	2671	45	12901	77	—	—	2207	13	12208	51	—	—	464	32
3) » 2-го	894	3	3830	32	—	—	745	71	3658	2	—	—	148	32
III. Съ табачныхъ патентовъ 15% сбора съ цѣны уплачиваемой въ казну пошрины.	—	—	1149	75	—	—	—	—	1032	71	—	—	—	67
Итого	20342	53	57531	22	—	—	17008	11	46137	30	3384	42	11393	92

Примѣчаніе. Независимо поступленія недоимочныхъ и окладныхъ сборовъ вмѣстѣ съ наличностью 1890 г. въ суммѣ 31141 руб. 58 коп., поступило на возстановленіе кредита 427 руб. 76 коп. Такимъ образомъ наличныхъ суммъ квартирнаго сбора состоялось въ распоряженіи Губернскаго Правленія 94714 руб. 75 коп., изъ коихъ израсходовано въ 1891 г. 72905 р. 76 к. и осталось въ наличности къ 1 Января 1892 г.—21808 руб. 99 коп. Остатныя недоимочная недоимочная недоимочная недоимочная по губерніи слѣдующимъ образомъ:

По городу Сувалкамъ	8000 руб. 3 коп.
по уѣздамъ:	
Сувалкскому	488 руб. 42 коп.
Августовскому	2437 " 39 "
Сейнскому	263 " 56 "
Кальварійскому	1227 " 92 "
Маріампольскому	14 " 58 "
Волковышскому	815 " 56 "
Владиславовскому	1485 " 88 "
Итого	14728 " 34 "

5) *Дорожный сборъ.*

Сборъ этотъ, на основаніи Высочайше утвержденныхъ 19 Іюня 1870 года Правиль о содержаніи земскихъ дорогъ въ губерніяхъ Царства Польскаго, взимается съ сельскихъ обывателей въ размѣрѣ 15⁰/₀ отъ уплачиваемаго ими основнаго поземельнаго налога и подымной подати, а съ городскихъ—въ размѣрѣ 15⁰/₀ отъ контингенса ливерунковаго и подымной подати. Сверхъ того, въ пользу дорожнаго сбора, согласно Высочайше утвержденному 27 Декабря 1878 г. журналу Комитета по дѣламъ Царства Польскаго и разъясненію Министерства Финансовъ, изложенному въ отзывѣ Хозяйственнаго Департамента Министерства Внутреннихъ Дѣлъ, отъ 21 Октября 1884 г. за № 7435, взимается 10⁰/₀ съ уплачиваемой въ казну пошлины за свидѣтельства на право торговли и промысловъ, за ярмарочныя торговые документы, билеты на торговыя и промышленныя заведенія и патенты на заводы для выдѣлки напитковъ, подлежащихъ оплатѣ акцизомъ, и издѣлій изъ спирта и вина, а также на торговыя заведенія для продажи питей.

На сборъ этотъ содержатся губернскія земскія дороги 1-го разряда.	
Недоимокъ этого сбора оставалось къ 1 Января 1891 г.	19010 р. 58 к.
Слѣдовало взыскать по окладу отчетнаго года	93771 „ 47 „
	Итого 112782 р. 5 к.
Въ число недоимокъ и оклада поступило	95973 р. 91 к.
Сложено со счетовъ	39 „ 64 „
	Итого. 96013 р. 55 к.

Къ концу отчетнаго года осталось невзысканныхъ 16768 р. 50 к., т. е. на 2242 р. 8 к. менѣе, нежели въ предыдущемъ 1890 году.

6) *Доходы и расходы городовъ и городскіе капиталы.*

По утвержденнымъ на 1891 годъ городскимъ росписаніямъ, доходовъ по 10 городамъ Сувалкской губерніи, ожидалось къ поступленію 76935 р. 42 к.; дѣйствительно же поступило 85762 р. 53¹/₄ к., т. е. сравнительно съ предположеніемъ болѣе на 8827 р. 11¹/₄ к., а сравнительно съ дѣйствительнымъ поступленіемъ 1890 года больше на 1 руб. 46¹/₄ коп.

Увеличеніе поступления въ 1891 г. доходовъ противъ смѣтнаго назначенія послѣдовало лишь по тремъ статьямъ, а именно: а) по доходу съ городскихъ имуществъ и оброчныхъ статей на 4216 руб. 59³/₄ коп.; б) по доходамъ мелочнымъ и случайнымъ на 1035 руб. 75¹/₂ коп. и в) по доходамъ чрезвычайнымъ на 11859 руб. 83¹/₄ коп., итого 17112 руб. 54¹/₂ коп. По другимъ статьямъ городскихъ доходовъ поступило меньше противъ смѣтнаго назначенія на 8285 руб. 33¹/₄ коп., въ томъ числѣ:

а) сбора съ промышленниковъ на	422 р. 71 к.
б) сбора съ владѣльцевъ недвижимыхъ имуществъ на	176 „ 26 ³ / ₄ „
в) дохода съ налоговъ косвенныхъ на	6227 „ 28 ¹ / ₂ „
и г) доходовъ вспомогательныхъ на	1459 „ 7 „
	Итого 8285 р. 33 ¹ / ₂ к.

Смѣтныхъ расходовъ по утвержденнымъ на 1891 годъ городскимъ росписямъ губерній предполагалось 76133 руб. 12 коп., т. е. меньше противъ 1890 г. на 1307 р. 54 к.; дѣйствительно же произведено въ 1891 году расходовъ на сумму 76103 р. 41½ к., сравнительно съ 1890 г. меньше на 5563 р. 98½ к. и меньше противъ смѣтнаго назначенія на 29 р. 70½ к.

Увеличеніе расходовъ сравнительно со смѣтнымъ назначеніемъ 1891 г. послѣдовало по двумъ статьямъ:

а) по содержанію городскихъ имуществъ и найму отъ городовъ помѣщеній, на	255 р. 93 к.
и б) по составленію капиталовъ на	2742 „ 2 „
	Итого болѣе на 2997 р. 95 к.

Сравнительно со смѣтнымъ назначеніемъ израсходовано меньше на 3027 р. 65½ к.

По исключеніи сей суммы изъ 2997 р. 95 к., получится сумма 29 р. 70½ к., на которую расходы уменьшились сравнительно со смѣтнымъ назначеніемъ 1891 года. Вообще произведенные въ 1891 году расходы по всѣмъ городамъ губерніи, простирающіеся до 76103 р. 41½ к., покрыты дѣйствительно поступившими доходами, простирающимися до 85762 руб. 63¼ коп.

Къ 1 Января 1891 года находилось на храненіи въ Варшавской Конторѣ Государственнаго Банка 94602 руб. 9¾ коп. остатковъ городскихъ и посадскихъ кассъ, въ томъ числѣ:

принадлежащихъ 10-ти городскимъ кассамъ	89715 р. 86½ к.
и 13-ти посадскимъ	4886 „ 23¼ „
	Итого 94602 р. 9¾ к.

Въ теченіе смѣтнаго года, запасный капиталъ городскихъ кассъ увеличился на 1399 р. 8½ к. и составлялъ къ 1 Января 1892 г. 91114 руб. 95 коп.; запасный же капиталъ посадскихъ кассъ уменьшился на 11 руб. 75¼ коп. и составлялъ къ 1 Января 1892 г. 4874 руб. 48 коп. Сумма неприкосновеннаго капитала городскихъ и посадскихъ кассъ, составлявшая къ 1 Января 1891 года сумму 8159 р. 61 к., въ теченіи отчетнаго года измѣненію не подверглась.

в) Акцизные сборы.

Въ 1891 году въ Сувалкской губерніи дѣйствовало заводовъ: винокуренныхъ 21, пивоваренныхъ 23, медоваренныхъ 3, водочныхъ 2, табачная фабрика 1 и спичечная 1. Оптовыхъ складовъ, ренсковыхъ погребовъ, шинковъ, корчемъ, трактировъ и другихъ разнаго рода заведеній для продажи питей въ 1891 году было 936, меньше чѣмъ въ 1890 г. на 6.

Акциза съ вина и спирта по винокуреннымъ заводамъ и оптовымъ складамъ, а также за незаконно выдѣланное и конфискованное контрабандное вино поступило 698328 р. 76 к., меньше противъ 1890 г. на 108346 р. 98 к.; акциза съ пиво- и медоваренія, а также за конфискованное пиво и медъ поступило 35964 р. 73 к., меньше противъ 1890 года на 5273 руб.

67 коп.; акциза съ водочныхъ заводовъ, дополнительнаго бандерольнаго сбора и за конфискованныя издѣлья поступило 481 руб. 35 коп., менѣе противъ 1890 года на 252 руб. 8 коп.; патентнаго сбора поступило 48367 руб. 11 коп., менѣе на 4615 руб. 37 коп.; акциза за дрожжи поступило 2 руб.; взысканій за нарушеніе Устава о питейномъ сборѣ поступило 860 р. 40 к., менѣе противъ 1890 г. на 632 руб. 33 коп.

Уменьшеніе въ отчетномъ году количества выкуреннаго вина, а также въ связи съ этимъ и уменьшеніе поступления акциза съ вина и спирта объясняется меньшимъ противъ 1890 года числомъ дѣйствовавшихъ заводовъ на 2, а также сравнительно съ 1890 г. худшимъ урожаемъ картофеля, служащаго почти единственнымъ матеріаломъ для винокуренія въ здѣшнемъ краѣ, при чемъ недостатокъ картофеля имѣлъ вліяніе на повышеніе цѣнъ на большинство жизненныхъ продуктовъ и самое потребление вина мѣстнымъ населеніемъ значительно уменьшилось противъ 1890 года.

Уменьшеніе въ отчетномъ году поступления акциза съ пиво- и медоваренія, объясняется уменьшеніемъ числа дѣйствовавшихъ заводовъ на 1, а также увеличивающимся обращеніемъ въ продажѣ привознаго пива, выдѣланнаго на заводахъ другихъ губерній.

Уменьшеніе поступления патентнаго сбора объясняется уменьшеніемъ числа заведеній на 6.

Поступленіе взысканій за нарушеніе Устава о питейномъ сборѣ въ отчетномъ году уменьшилось вслѣдствіе прекращенія контрабанды спиртомъ.

За табачныя свидѣтельства, патенты и марки поступило 7453 руб. 85 коп., менѣе противъ 1890 г. на 1069 руб. 93 коп.

За бандероли, взятая Волковышскою табачною махорочною фабрикою, поступило 8112 р. 8 к., менѣе противъ 1890 г. на 1423 р. 76 к. За бандероли для оклейки конфискованныхъ табачныхъ издѣлій поступило 32 р. 73 к., менѣе на 31 р. 75 к.; штрафовъ за нарушеніе постановленій по табачному сбору поступило 96 р. 94 к., болѣе противъ 1890 г. на 8 руб. 54 коп.

Заведеній для торговли табачными издѣльями въ 1891 г. было 1352, менѣе противъ 1890 г. на 70.

Уменьшеніе поступления дохода за табачныя свидѣтельства, патенты и марки обусловливается соотвѣтственнымъ уменьшеніемъ числа заведеній для продажи табачныхъ издѣлій.

Патентнаго сбора съ Посейнской спичечной фабрики поступило 50 р. и за бандероли, взятая тою же фабрикою 6149 р. 85 к.

Штрафовъ и акциза съ конфискованныхъ спичекъ поступило 5 р. 41 к., болѣе противъ 1890 г. на 1 р. 12 к.

Увеличеніе поступления дохода за бандероли, взятая Посейскою спичечною фабрикою, объясняется тѣмъ, что въ 1890 г. фабрика эта дѣйствовала лишь два мѣсяца со времени открытія ея въ Октябрѣ 1890 г., а въ отчетномъ году—въ теченіе цѣлаго года.

Случаевъ нарушенія правилъ о питейномъ сборѣ было 180 и правилъ о табачномъ сборѣ—42.

г) **Натуральные повинности.**

Въ отчетномъ году жителями губерніи были исполняемы слѣдующія натуральныя повинности:

1) *Квартирная.*

Отводомъ квартиръ въ натурѣ пользовались: войска въ тѣхъ мѣстностяхъ гдѣ для размѣщенія ихъ не доставало казенныхъ и городскихъ зданій, чины гражданскаго и провіантскаго вѣдомствъ, земской и пограничной стражи, а также служащіе въ учрежденіяхъ по крестьянскимъ дѣламъ.

Изъ числа войскъ расположенныхъ въ губерніи нижеслѣдующія части квартировали въ частныхъ домахъ и казармахъ:

а) 5-й Лейбъ-Драгунскій Курляндскій ЕГО ВЕЛИЧЕСТВА полкъ, въ составѣ 40 штабъ и оберъ-офицеровъ, 5 классныхъ чиновниковъ и 1069 нижнихъ чиновъ. Штабъ полка и 2 эскадрона расположены въ г. Маріамполь, 2 эскадрона—въ г. Волковышкахъ и 2 эскадрона—въ г. Кальваріи.

б) Эскадронъ 6-го Лейбъ-Драгунскаго Павлоградскаго ЕГО ВЕЛИЧЕСТВА полка—въ г. Сувалкахъ,

в) Донской Казачій № 2 полкъ, въ составѣ 38 штабъ и оберъ-офицеровъ, 3 классныхъ чиновниковъ и 914 нижнихъ чиновъ—въ г. Августовѣ.

г) 3-я Конно-Артиллерійская батарея, въ составѣ 5-и штабъ и оберъ-офицеровъ, 2 классныхъ чиновниковъ и 185 нижнихъ чиновъ—въ г. Сувалкахъ.

д) 4-я Конно-Артиллерійская батарея, въ составѣ 5-и штабъ и оберъ-офицеровъ и 181 нижняго чина—въ г. Сувалкахъ.

е) 2-й эскадронъ 8-го Драгунскаго Смоленскаго ЕГО ВЕЛИЧЕСТВА полка—въ имѣніи Вилькія, Владиславовскаго уѣзда.

ж) одна рота 103 пѣхотнаго Петрозаводскаго полка—въ дер. Голышка, Августовскаго уѣзда.

Кромѣ того въ губерніи были расположены: Управление 5-ой Стрѣлковой бригады и Управление Уѣзднаго воинскаго Начальника и при немъ конвойная команда—въ гор. Сувалкахъ; такое же Управление съ конвойной командой—въ г. Маріамполь и летучій № 3 отрядъ Вержболовской бригады пограничной Стражи—въ г. Сувалкахъ.

2) *Подводная.*

Согласно постановленію 6. Учредительнаго Комитета отъ 10 Мая 1868 г. производится бесплатная доставка подводъ для разъѣздовъ по дѣламъ службы нижнихъ чиновъ наблюдательнаго состава корпуса жандармовъ. За денежное вознагражденіе на обывательскихъ подводкахъ перевозятся воинскія команды, новобранцы и арестанты, а также, въ определенныхъ случаяхъ земскіе стражники.

За перевозку нижнихъ военныхъ чиновъ и ихъ семействъ, слѣдовавшихъ по этапамъ, уплачено изъ казны 220 р. 7 к.

При передвиженіи же войскъ,—прогоны уплачиваются подводчикамъ непосредственно военными властями изъ находящихся въ ихъ распоряженіи суммъ.

д) Военская повинность.

Въ 1891 году призывъ къ исполненію военной повинности въ губерніи начался 7 Ноября и окончился 16 Ноября.

Всѣхъ лицъ подлежащихъ вынугію жребія было 6455, а по общей разверсткѣ назначено было къ поступленію на службу 1766 человекъ. По осмотрѣ и приѣмѣ новобранцевъ, признано неспособными къ военной службѣ—245 человекъ. Не явилось къ исполненію призыва 1079. Зачетная квитанція представлена—1. Принято въ войска—1702. Въ числѣ принятыхъ: женатыхъ—56, имѣвшихъ право на льготу III-го разряда—32, II-го—35. Грамотныхъ 245 человекъ. Осталось въ недоборѣ 64 Еврея. Поступило жалобъ въ губернское по военной повинности Присутствіе—125; изъ нихъ признано уважительными—4. Принесено жалобъ въ Правительствующій Сенатъ по 211 ст. Устава—12.

III.

ОБЩЕСТВЕННОЕ БЛАГОУСТРОЙСТВО И БЛАГОЧИНІЕ.

а) Казенныя и общественныя зданія.

Главнѣйшія строительныя работы по исправленію казенныхъ зданій состояли въ отчетномъ году въ слѣдующемъ:

а) Въ городахъ Мариамполѣ и Волковыскахъ отремонтированы зданія мѣстныхъ почтово-телеграфныхъ конторъ на сумму 5481 р. 31 к.

б) Произведены ремонтъ и окраска желѣзныхъ крышъ на зданіи Сувальскаго Губернскаго Правленія и на Губернаторскомъ домѣ на сумму 617 р.

Работъ въ общественныхъ зданіяхъ гражданскаго вѣдомства въ 1891 году—не производилось.

Въ церковно-приходскихъ зданіяхъ Православнаго вѣроисповѣданія были произведены нижеслѣдующія работы:

Ремонтирована на церковныя средства Августовская Петропавловская церковь на сумму 400 руб.

Въ посадѣ Кибарты сдѣланы исправленія церковнаго дома на 81 руб. 5 к. Въ этомъ же приходѣ предполагалось, но отложено до слѣдующаго года, ремонтъ церкви, на 1267 руб. 48 коп.

Въ Перстунской церкви частью произведены мелкія ремонтныя работы, а частью оставлены до слѣдующаго года; на эти работы отпущено Холмска-Варшавскою Духовною Консисторіею 600 руб. При этой же церкви предполагается построить церковный домъ, для каковой на добротности

разрѣшено было вывезти изъ принадлежащаго церкви лѣса потребное количество дерева, но за неимѣніемъ денежныхъ средствъ на производство проектированныхъ работъ приступлено къ нимъ не было.

Изъ числа иновѣрческихъ церковныхъ зданій разрѣшена Министерствомъ Внутреннихъ Дѣлъ постройка каменныхъ римско-католическихъ костеловъ въ пос. Лоздзее, Сейнскаго уѣзда, и въ деревнѣ Гуделе, Маріампольскаго уѣзда, а также починка Мирославскаго римско-католическаго костела; но къ исполненію сихъ работъ приступлено не было за непоступленіемъ отъ прихожанъ церковно-строительнаго сбора; въ пос. Кибарты предполагено построить католическую часовню. Также проектировано привести въ исправное состояніе зданіе занимаемое Сейнскою Епархіальною Семинарією и домъ Сейнскаго римско-католическаго Епископа.

Взамѣнъ истребленныхъ пожарами одной синагоги и двухъ еврейскихъ молитвенныхъ домовъ, предполагено устроить новыя, на суммы страховаго вознагражденія.

Относительно исправленія и сооруженія церковно-приходскихъ зданій остальныхъ вѣроисповѣданій никакихъ работъ ни предпринимаемо, ни предполагено въ отчетномъ году не было. Всѣ зданія этого рода находятся въ исправности, за исключеніемъ филиальной лютеранской церкви въ городѣ Сейны, требующей капитальной перестройки.

б) Дороги, мосты и переправы.

Въ 1891 году произведены по подряду съ торговъ постройка и ремонтъ существующихъ въ губерніи дорогъ 1-го разряда (губернскихъ), а также постройка мостовъ и другихъ дорожныхъ сооружений на этихъ же дорогахъ на сумму 60509 р. 53 к., менѣе нежели въ 1890 году на 32880 р. 84 к.

Произведенный изъ дорожнаго фонда вышеозначенный расходъ распределяется по уѣздамъ слѣдующимъ образомъ:

Сувалкскому	12477 р. 97 к.
Августовскому	7010 „ 90 „
Владиславовскому	6221 „ 31 „
Волковышскому	5547 „ 94 „
Кальварійскому	14039 „ 19 „
Маріампольскому	3908 „ 22 „
Сейнскому	11304 „ — „

Ремонтъ и содержаніе проселочныхъ дорогъ съ находящимися на нихъ мостами и гатями производились всеюду въ губерніи мѣстными средствами, въ видѣ шарварковой натуральной повинности.

Кромѣ того, въ предѣлахъ губерніи производились работы по постройкѣ дорожныхъ сооружений, имѣющихъ специальное предназначеніе, а именно: военно-стратегическаго шоссе по линіи Сейны-Серее-Олита и моста чрезъ рѣку Нѣманъ близъ посада Олита.

Работы эти исполнялись на средства и по распоряженію военнаго вѣдомства.

в) П о ч т ы.

По сообщенным Начальником Виленскаго почтово-телеграфнаго округа свѣдѣнїямъ, въ отчетномъ году въ Сувалкской губерніи было:

почтово-телеграфныхъ конторъ	6
" " отдѣленій	7
телеграфныхъ конторъ	1
почтовыхъ "	1
почтовыхъ отдѣленій	10
военно-практическихъ телеграфныхъ станцій	2
конныхъ почтовыхъ станцій	16

Общая сумма почтово-телеграфнаго сбора составила 100898 р. 12 к., т. е. болѣе на 3569 р. 52 к. нежели въ 1890 г.

г) Государственныя имущества.

Въ вѣдѣніи казеннаго лѣснаго управленія въ Сувалкской губерніи къ 1 Января 1892 г. числилось 206863³/₄ дес. лѣсовъ, въ томъ числѣ:

безспорно принадлежащихъ казнѣ	186164 ³ / ₄ дес.
спорныхъ	370 "
маіоратныхъ, состоящихъ подъ надзоромъ казеннаго лѣснаго управленія	20170 ¹ / ₄ "
подуховныхъ, проданныхъ въ частную собственность съ разсрочкою платежа	158 ³ / ₄ "

Въ административномъ отношеніи казенные лѣса раздѣлены на 12 лѣсничествъ и 348 обходовъ.

Въ лѣсохозяйственномъ отношеніи лѣса единственнаго владѣнія казны раздѣлены на 198 дачъ, изъ коихъ 179, общою площадью 169673³/₄ дес., заняты почти исключительно хвойными породами; въ 10 дачахъ, площадью 9307³/₄ дес., преобладаютъ лиственныя породы, а 9 дачъ, площадью 7183¹/₄ дес., состоятъ изъ торфяныхъ болотъ, поросшихъ мѣстами низкорослой сосной и березой.

Въ отчетномъ году отпускъ лѣса производился изъ 188 дачъ и отъ продажи его выручено 315181 р. 94 к.

Кромѣ того поступило:

отъ лѣсныхъ оброчныхъ статей	4120	"	66	"
отъ побочныхъ пользованій въ лѣсахъ	13229	"	71	"
отъ продажи негоднаго имущества	200	"	80	"
взысканій за нарушеніе лѣснаго устава	7329	"	5	"

Итого 340062 р. 16 к.

Въ теченіе 1891 г. израсходовано:

на содержаніе губернскаго лѣснаго управленія	102543	р.	29	к.
на уплату гминныхъ сборовъ съ лѣсовъ	4792	"	25	"

Такимъ образомъ, чистый доходъ казны равняется 230726 р. 62 к., что составляетъ съ одной десятины всей площади лѣсовъ по 1 р. 24 к., а съ одной десятины эксплуатируемой площади—по 1 р. 28 к.

д) Аресты, тюрьмы и этапы.

Въ Сувалкской губерніи существуютъ слѣдующія мѣста заключенія: а) двѣ тюрьмы: исправительно-слѣдственная въ г. Кальваріи и слѣдственная въ г. Сувалкахъ и б) пять слѣдственныхъ арестовъ въ городахъ Августовѣ, Владиславовѣ, Волковышкахъ, Маріамполѣ и Сейнахъ. Изъ нихъ Кальварійская тюрьма помѣщается въ казенномъ зданіи, аресты же Августовскій и Сейнскій въ городскихъ, а остальные аресты и Сувалкская тюрьма въ частныхъ наемныхъ домахъ.

Казенное зданіе, занимаемое Кальварійскою тюрьмою, вновь отремонтировано въ 1888 году. Домъ, занимаемый Сувалкскою тюрьмою, нанятъ, съ разрѣшенія Главнаго Тюремнаго Управленія отъ 4 Мая 1887 г. за № 6473, на шесть лѣтъ, съ платою 1600 р. въ годъ.

Во всѣхъ мѣстахъ заключенія гражданскаго вѣдомства въ отчетномъ году содержалось 2908 судебныхъ арестантовъ; среднимъ же числомъ арестантовъ было ежедневно: въ Кальварійской тюрьмѣ 419, въ Сувалкской—57 и въ означенныхъ выше слѣдственныхъ арестахъ—101, а всего 577 человекъ, тогда какъ число арестантовъ содержавшихся ежедневно въ 1890 г. было: въ Кальварійской тюрьмѣ 416, въ Сувалкской—56 и во всѣхъ слѣдственныхъ арестахъ 98, итого 570 человекъ. Такимъ образомъ въ отчетномъ году среднее число ежедневно содержавшихся во всѣхъ мѣстахъ заключенія арестантовъ болѣе прошлогодняго на 7 человекъ; въ отдѣльности же для Кальварійской тюрьмы на 3, а для Сувалкской и для слѣдственныхъ арестовъ—на 4 человекъ. Въ сравненіи съ нормальнымъ числомъ арестантовъ, какое, согласно циркуляру Главнаго Тюремнаго Управленія отъ 25 Сентября 1879 г. за № 2677, должно бы содержаться въ названныхъ мѣстахъ заключенія, арестантовъ было болѣе: въ Кальварійской тюрьмѣ на 265, въ Сувалкской—на 24 и въ слѣдственныхъ арестахъ на 41 человекъ или въ сложности болѣе на 330 арестантовъ.

Для устраненія скученности арестантовъ въ Кальварійской тюрьмѣ, съ разрѣшенія Главнаго Тюремнаго Управленія, отъ 5 Декабря 1888 года за № 13356, нанятъ на шесть лѣтъ, съ 1 Юля того же года, частный домъ подъ добавочное помѣщеніе арестантовъ, съ ежегодною платою домовладѣльцу 1000 руб.

Пересылка арестантовъ производилась въ 1891 г. по двумъ военно-этапнымъ трактамъ, изъ которыхъ одинъ пролегаетъ изъ гор. Сувалокъ въ гор. Ковно, а другой чрезъ Августовъ, Ястржембну и Липскъ въ Гродно. Въ этапныхъ линіяхъ арестанты пересылаются на основаніи правилъ, утвержденныхъ Министерствомъ Внутреннихъ Дѣлъ 15 Юля 1870 года, уѣздными управленіями на счетъ транспортныхъ и тюремныхъ суммъ, а городскими и гминными управленіями—на средства мѣстныхъ обществъ.

Ночлежныя станціи на этапныхъ трактахъ устроены: въ городѣ Сувалкахъ—въ городскомъ зданіи, при военной гауптвахтѣ; въ Кальваріи—въ тюрьмѣ, въ Августовѣ и Маріамполѣ—въ частныхъ домахъ, нанятыхъ для расширенія гауптвахтъ; въ посадѣ Липскѣ и деревняхъ Ястржембнѣ,

Шиплишкахъ, Дембовой-Будѣ и Вейверахъ—въ особыхъ обывательскихъ домахъ.

За неимѣніемъ въ губерніи особыхъ мѣстъ заключенія съ обязательными въ нихъ работами, арестанты употребляются, согласно Высочайше утвержденному 6 Января 1886 года мнѣнію Государственнаго Совѣта, на внѣшнія работы и для пряжи въ тюрьмѣ льна, а равно къ работамъ по починкѣ и содержанію въ чистотѣ тюремныхъ помѣщеній и веденію тюремнаго хозяйства. Полному развитію арестантскаго труда въ стѣнахъ Сувалкской и Кальварійской тюремъ препятствуетъ настоящее ихъ устройство и переполненіе заключенными, тѣмъ болѣе, что содержащіеся въ первой подслѣдственные арестанты, по закону 6 Января 1886 года, не привлекаются къ обязательнымъ работамъ, произведенія же арестантскаго труда во второй не находятъ обеспеченнаго сбыта въ незначительномъ г. Кальваріи и его окрестностяхъ. На внѣшнія работы, какъ не требующія устройства мастерскихъ, и въ видахъ уменьшенія тѣсноты въ самой Кальварійской тюрьмѣ, выводится до 100 человекъ. Для присмотра за выводимыми на работы арестантами, въ виду малочисленности вѣше-конвойной команды, Главное Тюремное Управленіе, отъ 27 Апрѣля 1887 года за № 6122, разрѣшило нанимать для сопровожденія арестантовъ дополнительныхъ тюремныхъ надзирателей на счетъ средствъ, отчисляемыхъ въ пользу тюрьмы, согласно Высочайше утвержденному 6 Января 1886 г. мнѣнію Государственнаго Совѣта, изъ суммъ выручаемыхъ за арестантскія работы. Арестанты Кальварійской тюрьмы въ 1891 году работали внѣ тюрьмы и внутри ея въ продолженіи 3955 дней, выручивъ 811 руб. 14 к., изъ коихъ по закону 1886 г. назначено: въ пользу работавшихъ арестантовъ 317 руб. 33 коп., въ пользу казны 244 руб. 36 коп. и въ пользу тюрьмы 246 руб. 40 коп. Въ отчетномъ году содержалось въ Кальварійской тюрьмѣ по судебнымъ рѣшеніямъ: приговоренныхъ къ отдачѣ въ рабочій домъ 77, въ исправительныя отдѣленія 111, къ тюремному заключенію—840, итого 1028 человекъ.

Арестантскихъ ротъ и исправительныхъ отдѣленій въ губерніи нѣтъ вовсе, а лица, приговоренныя къ заключенію въ нихъ, высылаются, на основаніи изданныхъ въ 1880 году Министерствомъ Внутреннихъ Дѣлъ правилъ, въ соответственныя мѣста заключенія другихъ губерній, по особымъ указаніямъ Главнаго Тюремнаго Управленія. Въ 1891 году такихъ арестантовъ отправлено въ исправительныя отдѣленія: въ Виленское 4, Вологодское 8, Калужское 1, Костромское 5, Псковское 4 и въ Опатовскую тюрьму Кѣлецкой губерніи 28, итого 50 человекъ. Кромѣ того, содержалось въ рабочемъ отдѣленіи Кальварійской тюрьмы 111 преступниковъ, не отправленныхъ въ арестантскія отдѣленія по неспособности къ труду или по краткости сроковъ опредѣленнаго имъ наказанія.

Къ ссылкѣ въ Сибирь и къ каторжнымъ работамъ по судебнымъ приговорамъ въ 1891 г. назначено было 22 преступника, изъ коихъ, а равно и изъ оставшихся съ 1890 г. отправлено въ Сибирь 4, къ Московскому Губернатору для отправки на островъ Сахалинъ—15 и къ Оренбургскому Губернатору 2; остальные же 6 арестантовъ, о которыхъ приговоры были получены Губернскимъ Правленіемъ послѣ срока, опредѣленнаго для

отправки въ 1891 г. ссыльных въ Сибирь, содержатся въ мѣстной тюрьмѣ.

Продовольствіе арестантовъ въ Кальварійской и Сувалкской тюрьмахъ по тарифу 18 (30) Сентября 1866 года, измѣненному отчасти для Кальварійской тюрьмы циркуляромъ Варшавскаго Генераль-Губернатора, отъ 16 Апрѣля 1881 г. за № 5774, производилось: въ Кальварійской подряднымъ способомъ, съ платою за суточную арестантскую дачу по 7,97 к., а въ Сувалкской—хозяйственнымъ распоряженіемъ Тюремнаго Начальства на кормовыя деньги, причитающіяся на каждого арестанта въ размѣрѣ 11,04 к. въ сутки, такъ какъ торги, назначенныя на поставку продовольствія для арестантовъ послѣдней тюрьмы, не состоялись, за неявкою соискателей. На неудовлетворительность продовольствія при періодическихъ и внезапныхъ ревизіяхъ, производимыхъ при участіи чиновъ Прокурорскаго надзора: въ Кальваріи—мѣстнымъ Начальникомъ уѣзда, а въ Сувалкахъ—Президентомъ города,—жалобъ со стороны арестантовъ заявлено не было. Для наблюденія за здоровьемъ арестантовъ при Кальварійской тюрьмѣ состоитъ постоянный врачъ и фельдшеръ; арестанты же заболѣвающіе въ Сувалкской тюрьмѣ, а равно въ слѣдственныхъ и полицейскихъ арестахъ городовъ Сувалкской губерніи, передаются для леченія въ мѣстныя больницы. Въ 1891 г. эпидемическихъ болѣзней въ мѣстахъ заключенія не появлялось, а отъ обыкновенныхъ болѣзней изъ 187 заболѣвшихъ арестантовъ умерло 10 человекъ.

Въ 1891 году бѣжало арестантовъ: изъ Кальварійской тюрьмы—3, изъ полицейскихъ арестовъ—1, изъ гминныхъ—5, съ пути слѣдованія—10, изъ Маріампольской больницы—3. Нѣкоторые изъ этихъ арестантовъ, по принятымъ полиціей мѣрамъ, были пойманы и возвращены по принадлежности. О 12 арестантахъ, бѣжавшихъ съ пути слѣдованія и изъ разныхъ мѣстъ заключенія, производятся розыски. Виновные въ допущеніи побѣга всѣхъ этихъ арестантовъ привлечены къ законной отвѣтственности. Физическое состояніе арестантовъ было удовлетворительно, а въ нравственномъ отношеніи никакихъ неблагопріятныхъ явленій между заключенными въ 1891 году не замѣчалось.

е) Пожары.

Изъ приложенной при семъ вѣдомости № 6 видно, что въ отчетномъ году было въ губерніи 565 пожаровъ, отъ коихъ сгорѣло 644 недвижимости, на сумму (по страховой оцѣнкѣ) 190599 руб. 55 коп. Въ сравненіи съ 1890 г. число пожаровъ увеличилось на 51, число сгорѣвшихъ строеній уменьшилось на 221 и убытки уменьшились на 29054 руб. 38 коп. Болѣе значительные пожары произошли: 1) въ пос. Рачки Августовскаго уѣзда на 3557 р. 80 к.; 2) въ дер. Штабинъ того же уѣзда на 7992 р. 85 к.; 3) въ фольв. Варвишки на 3300 р.; 4) въ гор. Волковышки на 4539 р. 40 к.; 5) въ посадѣ Олита Кальварійскаго уѣзда на 7215 р. 30 к.; 6) въ посадѣ Симно Кальварійскаго уѣзда на 2520 р. 60 к.; 7) въ дер. Рудвалишки Кальварійскаго уѣзда на 2345 р. 25 к.; 8) въ фольв. Рале на 2159 р. 50 к.; 9) въ гор. Сувалкахъ на 2508 р. и 10) въ посадѣ Вижайны Сувалскаго

уѣзда на 7510 р. 75 к. Остальные пожары не превышали 2000 р. убытковъ въ каждомъ отдѣльномъ случаѣ.

Пожарныхъ командъ въ Сувалкской губерніи не существуетъ, а только въ городахъ: Сувалкахъ, Августовѣ, Владиславовѣ и Маріамполѣ образованы пожарныя общества изъ охотниковъ. Въ другихъ мѣстностяхъ, гдѣ таковыхъ обществъ нѣтъ, тушеніе пожаровъ производится мѣстными жителями, употребляющими для этой цѣли заливныя трубы и другіе снаряды какъ общественныя такъ и частныя.

ж) Различныя происшествія и народныя бѣдствія.

Почти повсемѣстный въ губерніи неурожай картофеля хотя не имѣетъ значенія народнаго бѣдствія, но, по мѣстнымъ условіямъ, во всякомъ случаѣ, представляется обстоятельствомъ весьма тягостнымъ для народнаго благосостоянія, какъ это выяснено выше. Кромѣ этого явленія, нѣкоторыя мѣстности подверглись значительнымъ градобитіямъ, особенно гмины: Бальвержишки, Михалишки, Алексота и Вейверы—Маріампольскаго уѣзда, гдѣ градомъ причинено убытковъ на сумму 24250 рублей, и въ гминахъ Серее и Св.-Езіоры—Сейнскаго уѣзда, въ которыхъ градомъ, выпавшимъ 11 и 26 Іюня, было уничтожено посѣвовъ на крестьянскихъ и владѣльческихъ земляхъ на сумму 40731 рубль.

Иныхъ происшествій и народныхъ бѣдствій въ теченіе отчетнаго года въ Сувалкской губерніи не было.

з) Народная нравственность.

(Приложеніемъ къ этой статьѣ служить вѣдомость № 5).

Число всѣхъ вообще проступковъ и преступленій, совершенныхъ въ предѣлахъ губерніи и повлекшихъ судебное преслѣдованіе, значительно меньше въ отчетномъ году, нежели было въ какомъ либо изъ предшествовавшихъ ему трехъ лѣтъ. Такъ въ 1888 г. всѣхъ преступленій было 18002, въ 1889 г.—18106, въ 1890 г.—18347; въ 1891 г.—только 16185, т. е. число преступленій въ отчетномъ году было слишкомъ на 11% менѣе, нежели въ среднемъ за приведенное трехлѣтіе. При этомъ уменьшеніе числа правонарушеній относится какъ до преступленій и проступковъ, подлежащихъ вѣдѣнію Судебно-Мировыхъ установленій, такъ и до тѣхъ преступныхъ дѣяній, которыя подлежатъ компетенціи высшихъ судебныхъ учреждений. Первыхъ было 692, менѣе противъ 1890 г. на 177, вторыхъ—15493, менѣе противъ 1890 г. на 2005.

Въ отчетномъ году замѣчается не только уменьшеніе числа преступленій, но и сокращеніе числа преступниковъ, что указываетъ на нѣкоторое повышеніе нравственности вообще въ средѣ населенія Сувалкской губерніи.

Однако, при выражающемся такимъ образомъ уменьшеніи общаго числа проступковъ и преступленій, наиболѣе тяжкія изъ послѣднихъ не только не сократились, но и возрасли въ весьма замѣтной степени. Это видно изъ того, во 1-хъ, что число осужденныхъ Окружнымъ Судомъ увеличилось въ отчетномъ году на 6,7% сравнительно съ предшествовавшимъ годомъ, и, во 2-хъ, изъ того, что въ отчетномъ году осуждено было: за смер-

тоубійство 61 виновныхъ, противъ 20 осужденныхъ въ 1890 г.: за кражу 107 противъ 86; за грабежь—21, противъ 9 осужденныхъ въ 1890 г.

Изъ общаго числа всѣхъ преступленій и въ частности изъ числа преступленій только-что приведенныхъ категорій, наибольшая часть приходится на сословіе крестьянское, а затѣмъ на мѣщанское, и упадетъ главнымъ образомъ на возрасты отъ 21—25 лѣтъ (493 изъ 683), и—отъ 51 до 60 лѣтъ (104 изъ 683).

Значительное увеличеніе замѣчается также по нарушенію уставовъ таможенныхъ, выразившееся въ отчетномъ году 117 случаями, тогда какъ въ предшествовавшемъ году таковыхъ было 66, т. е. почти вдвое меньше.

и) Р а с к о л ь.

Поселившіеся въ Сувалкской губерніи раскольники принадлежатъ къ Филипповской безпоповщинской сектѣ, но многіе изъ нихъ перешли въ единовѣріе.

Въ отчетномъ году было:

Раскольниковъ	3025 муж.	2979 женщ.
Единовѣрцевъ	523 „	504 „

Итого. 3548 муж. 3483 женщ.

По мѣсту жительства они распределяются слѣдующимъ образомъ:

	Муж.	Женщ.
въ Сувалкскомъ уѣздѣ раскольниковъ	1140	— 1067
„ Сейнскомъ „ „	1225	— 1207
„ „ „ единовѣрцевъ	521	— 503
„ Кальварійскомъ „ раскольниковъ	122	— 128
„ Августовскомъ „ „	485	— 534
„ гор. Сувалкахъ „ „	53	— 43
„ „ „ единовѣрцевъ	2	— 1

Единовѣрцы поселены, съ пособіемъ отъ Правительства, на казенныхъ земляхъ въ селеніяхъ: Покровскомъ, Николаевскомъ и Александровскомъ Сейнскаго уѣзда и составляютъ одинъ Покровскій единовѣрческій приходъ. Раскольники, принадлежащіе къ Филипповской безпоповщинской сектѣ, образуютъ три прихода: Погорѣльскій въ Сейнскомъ уѣздѣ, Глубокоровскій въ Сувалкскомъ уѣздѣ и Пявно-Русскій въ Августовскомъ уѣздѣ. Въ религіозномъ отношеніи они управляются избираемыми изъ своей среды духовными наставниками. Въ предѣлахъ своей осѣдлости раскольники имѣютъ 4 молитвенныхъ дома и пользуются свободою совершенія религіозныхъ требъ.

IV.

НАРОДНОЕ ЗДРАВІЕ И ОБЩЕСТВЕННОЕ ПРИЗРѢНІЕ.

а) В р а ч и.

Медицинскою частью въ губерніи завѣдуетъ Врачебное Отдѣленіе Губернскаго Правленія, состоящее изъ медицинскаго инспектора, фармацевтическаго ассесора и губернскаго ветеринара. Помощника инспектора

по штату не полагается, но его обязанности возлагаются на Сувалкского городского врача.

Въ отчетномъ году въ Сувалкской губерніи находилось:

а) Врачей	46
Изъ нихъ:	
1) Медицинскій инспекторъ	1
2) Врачей уѣздныхъ	7
3) Городовыхъ	1
4) Больничныхъ	7
5) Тюремныхъ	1
6) Таможенныхъ	1
7) Желѣзнодорожныхъ	1
и 8) Вольнопрактикующихъ	27
б) Женщина-врачъ	1
в) Ветеринаровъ	5
Изъ нихъ:	
1) Губернскій ветеринарный врачъ	1
2) Окружныхъ	3
и 3) Вольнопрактикующихъ	1
г) Фармацевтовъ	59
Изъ нихъ:	
1) Магистровъ фармаціи	5
2) Провизоровъ	22
3) Аптекарскихъ помощниковъ	14
и 4) „ учениковъ	18
д) Фельдшеровъ	65
Изъ нихъ:	
1) Уѣздныхъ	7
2) Больничныхъ	6
3) Таможенныхъ	1
4) Тюремныхъ	1
5) Желѣзнодорожныхъ	1
и 6) Вольнопрактикующихъ	49
е) Повивальныхъ бабокъ	16
Изъ нихъ:	
1) Уѣздныхъ	5
2) Городовыхъ	1
и 3) Вольнопрактикующихъ	10
и ж) Дантистовъ	2

Дѣятельность врачебнаго персонала помимо своего специальнаго назначенія состояла еще въ слѣдующемъ: въ предохранительномъ оспопрививаніи; предупрежденіи развитія сифилиса, посредствомъ освидѣтельствванія публичныхъ и занимающихся тайною проституціею женщинъ; освидѣтельствваніи молодыхъ людей, призываемыхъ къ исполненію воинской повин-

ности; въ постоянномъ наблюдѣніи, при участіи полиціи, за продажею съѣстныхъ припасовъ и напитковъ: въ изслѣдованіяхъ и экспертизѣ по дѣламъ судебнымъ.

б) Аптеки.

Всѣхъ аптекъ въ городахъ, посадахъ и селеніяхъ Сувалкской губерніи — 28 и 1 складъ аптечныхъ матеріаловъ. Аптеки эти принадлежатъ частнымъ лицамъ и изъ нихъ: нормальныхъ 19, аптечныхъ отдѣленій 3 и 6 сельскихъ аптекъ.

Въ отчетномъ году аптеки были ревизуемы Медицинскимъ Инспекторомъ и найдены содержимыми въ должномъ порядкѣ.

в) Оспопрививаніе.

Въ 1891 году предохранительная оспа привита:

въ Сувалкскомъ уѣздѣ	1661	дѣтямъ или	52%	Общаго числа родившихся въ уѣздѣ.
„ Августовскомъ „	2761	„ „	112%	
„ Сейнскомъ „	2437	„ „	71%	
„ Кальварійскомъ „	1629	„ „	67%	
„ Маріампольскомъ „	1521	„ „	43%	
„ Волковышскомъ „	1883	„ „	73%	
„ Владиславовскомъ „	1086	„ „	45%	
Итого привито	12978	„		

Оспопрививаніемъ занималось 21 лицо: 7 уѣздныхъ, 13 вольнопрактикующихъ фельдшеровъ и одинъ вольнопрактикующій врачъ. Фельдшерамъ, успѣвшимъ привить предохранительную оспу болѣе чѣмъ 300 лицамъ, выдается награда, пропорціонально количеству прививокъ, изъ ассигнуемой на этотъ предметъ Министерствомъ Внутреннихъ Дѣлъ суммы, въ количествѣ 150 руб. ежегодно.

г) Венерическія болѣзни.

Больныхъ, лечившихся отъ сифилиса, въ отчетномъ году, какъ въ больницахъ, такъ и въ частной практикѣ врачей, было 170, изъ числа коихъ 3-е умерло. Больныхъ венерическими болѣзнями зарегистрировано врачами 226. Мѣры къ предохраненію и прекращенію болѣзни заключались въ еженедѣльномъ осмотрѣ публичныхъ и замѣченныхъ въ тайной проституціи женщинъ. Въ случаѣ обнаруженія болѣзни, зараженныя отправлялись на излеченіе въ больницы.

д) Больницы.

Въ вѣдѣніи губернскаго и уѣздныхъ совѣтовъ общественнаго призрѣнія состояли тѣ же благотворительныя заведенія, что и въ 1890 году, а именно:

а) въ гор. Сувалкахъ: христіанская больница св. Петра и Павла, еврейская больница, домъ призрѣнія и христіанскій дѣтскій пріютъ для дѣтей обоюго пола;

б) въ уѣздныхъ городахъ: Маріамполѣ—больница св. Маргариты, въ Кальваріи—св. Георгія, въ Сейнахъ—св. Симеона, и въ Августовѣ—уѣздная.

Всѣ благотворительныя заведенія, находящіяся въ гор. Сувалкахъ, на основаніи ст. 30 Высочайше утвержденнаго 19 Іюня 1870 г. Положенія объ управленіи благотворительными заведеніями въ губерніяхъ Царства Польскаго, состоятъ въ непосредственномъ вѣдѣніи Губернскаго Совѣта общественнаго призрѣнія; всѣ же остальные заведенія—въ вѣдѣніи подлежащихъ уѣздныхъ Совѣтовъ, подъ общимъ наблюденіемъ Губернскаго Совѣта.

Существованіе благотворительныхъ заведеній, состоящихъ въ вѣдѣніи Губернскаго Совѣта общественнаго призрѣнія, обеспечивается слѣдующими источниками:

1) возвратомъ издержекъ за содержаніе и леченіе въ больницахъ по утвержденному Министерствомъ Внутреннихъ Дѣлъ тарифу, а именно: а) за содержаніе и леченіе состоящихъ на службѣ нижнихъ воинскихъ чиновъ, безсрочно-отпускныхъ, членовъ ихъ семействъ, отставныхъ солдатъ и ихъ семействъ, поступившихъ въ военную службу до набора и не приписанныхъ ни къ какимъ обществамъ, чиновъ пограничной и земской стражи, новобранцевъ, призывныхъ и арестантовъ—въ размѣрѣ 49¹/₄ коп. въ сутки за каждаго больнаго; и за содержаніе и леченіе офицеровъ, военныхъ чиновниковъ и ихъ женъ, если послѣднія препровождены на леченіе въ больницы по распоряженію начальства ихъ мужей,—по 87 коп. въ сутки, уплачиваемыхъ казною за каждаго больнаго; б) за содержаніе и леченіе лицъ гражданскаго вѣдомства, а также запасныхъ и отставныхъ нижнихъ воинскихъ чиновъ и членовъ ихъ семействъ—по 35 коп. въ сутки съ каждаго больнаго—или отъ самихъ пользующихся въ больницахъ, или отъ обществъ, къ коимъ они приписаны;

2) возвратомъ издержекъ за погребеніе умершихъ въ больницахъ;

3) процентами отъ хранящихся въ Варшавской Контортъ Государственнаго Банка запасныхъ капиталовъ благотворительныхъ заведеній;

4) случайными доходами: а) сборами съ устраиваемыхъ въ пользу благотворительныхъ заведеній баловъ, концертовъ, лотерей-аллегри и другихъ увеселеній; б) денежными взысканіями за нарушеніе акцизныхъ правилъ и в) добровольными пожертвованіями;

5) пособіемъ отъ городовъ, взамѣнъ чего на больницахъ лежитъ обязанность безвозмезднаго пользованія несостоятельныхъ жителей этихъ городовъ, въ размѣрѣ удѣляемаго послѣдними пособія;

6) доходами, отъ найма помѣщеній, плацевъ и огородовъ принадлежащихъ благотворительнымъ заведеніямъ; кромѣ того, больницы получаютъ, въ случаѣ надобности, пособія отъ казны на новыя постройки и капитальный ремонтъ старыхъ, а еврейская больница въ Сувалкахъ пользуется доходомъ, выручаемымъ отъ продажи мѣсть на еврейскомъ кладбищѣ.

Дѣйствія благотворительныхъ заведеній и денежныя ихъ обороты въ отчетномъ году были слѣдующіе:

1) Больница св. Петра и Павла въ гор. Сувалкахъ, устроенная на 67

кроватей, помѣщается въ собственномъ каменномъ домѣ. Въ отчетномъ году въ ней пользовалось 566 человекъ, изъ коихъ: выздоровѣло—371, оставило больницу по разнымъ причинамъ 54, умерло 59, т. е. всего убыло 484 и осталось къ 1 Января 1892 года 82 больныхъ. Больные въ общей сложности провели въ больницѣ 26475 сутокъ; въ однѣ сутки среднимъ числомъ было 72,5 больныхъ.

Смертность въ среднемъ была: 1 умершій на 9,5 больныхъ. Среднее пребываніе больного въ заведеніи составляло 46,7 сутокъ. Расходы по содержанию одного больного составляли въ среднемъ 36,6 коп. въ сутки.

Оборотъ суммъ по содержанію больницы въ теченіе отчетнаго года былъ слѣдующій:

въ счетъ доходовъ 1891 г. и отъ взысканія недоимокъ прежнихъ лѣтъ поступило	12328 р. 1 к.
изъ нихъ выдано на удовлетвореніе невыполненныхъ рас- ходовъ прежнихъ лѣтъ и на покрытіе большей части расходовъ отчетнаго года	9634 р. 46 к.
Затѣмъ къ 1 Января 1892 г. осталось въ кассѣ наличными	2693 р. 55 к.

Запасный капиталъ больницы, хранящійся въ Варшавской Конторѣ Государственнаго Банка на постоянномъ вкладѣ, составлялъ къ 1 Января 1892 г.—2450 р., отъ которыхъ проценты обращались на содержаніе больницы. Кромѣ того, ожидалось къ поступленію недоимокъ прежнихъ лѣтъ 9005 р. 89 к. и осталось долговъ 1618 р. 65 к.

2) Еврейская больница въ гор. Сувалкахъ, устроенная по штатному положенію на 26 кроватей, помѣщается въ состоящемъ въ вѣдѣніи Губернскаго Совѣта общественнаго призрѣнія каменномъ двухэтажномъ домѣ, въ которомъ до 1863 г. помѣщалась христіанская больница. Въ больницѣ этой въ отчетномъ году пользовалось 216 человекъ, изъ коихъ выздоровѣло 142, оставило заведеніе по разнымъ причинамъ 26, умерло—23, а всего выбыло 191; осталось же къ 1 Января 1892 г. 25 больныхъ. Въ общей сложности больные провели въ больницѣ 8735 сутокъ, въ однѣ сутки было въ среднемъ 23,9 больныхъ; среднее число проведенныхъ однимъ больнымъ сутокъ 40,4. Средняя смертность одинъ умершій на 9,3 пользующихся больныхъ. Расходы по содержанію одного больного составляли въ среднемъ 41,8 к. въ сутки.

Обороты суммъ по содержанію больницы въ теченіи 1891 г. были слѣдующіе:

поступило доходовъ	4221 р. 57 к.
произведено расходовъ	3801 „ 14 „
осталось наличными	420 р. 43 к.

Запасный капиталъ больницы, хранящійся на постоянномъ вкладѣ въ Варшавской Конторѣ Государственнаго Банка, составлялъ къ 1 Января 1892 г. 1200 руб.; проценты съ нихъ обращаются на содержаніе больницы. Ожидалось къ поступленію недоимокъ прежнихъ лѣтъ 3578 р. 27 к. и осталось долговъ 1353 руб. 22 коп.

3) Больница св. Маргариты въ гор. Мариампслѣ, помѣщается въ соб-

ственномъ каменномъ одноэтажномъ домѣ съ флигелемъ, устроена на 23 кровати. Въ отчетномъ году въ ней пользовалось 303 человѣка, изъ коихъ: выздоровѣло 223, оставило больницу по разнымъ причинамъ 23, умерло— 23, а всего выбыло 269; затѣмъ къ 1 Января 1892 г. осталось 34 человѣка. Всѣ больные въ сложности провели въ больницѣ 9399 сутокъ, т. е. въ однѣ сутки среднимъ числомъ пользовалось 25,7 человѣкъ и средняя продолжительность пребыванія одного лица на излеченіи равнялась 31 суткамъ. Средняя смертность была 1 умершій на 13,1 пользующихся больными. Расходъ одного больного составлялъ въ среднемъ 36,7 коп. въ сутки.

Обороты суммъ по содержанію больницы были слѣдующіе:

поступило доходовъ	3877 р. 66 к.
произведено расходовъ	3748 р. 82 к.
осталось къ 1 Января 1892 года	128 р. 84 к.

Запасный капиталъ больницы, хранящійся въ Варшавской Конторѣ Государственнаго Банка на постоянномъ вкладѣ, составлялъ къ 1 Января 1892 года 11900 руб. Кромѣ того, въ отчетномъ году ожидалось къ поступленію недоимокъ прежнихъ лѣтъ 2606 р. 79 к. и осталось долговъ 812 р. 40 коп.

4) Больница св. Георгія въ гор. Кальваріи устроена по штату на 20 кроватей, помѣщается въ собственномъ каменномъ двухэтажномъ домѣ. Въ этой больницѣ въ отчетномъ году пользовалось 171 человѣкъ, изъ коихъ: выздоровѣло 113, оставило заведеніе по разнымъ причинамъ 16, умерло 17, итого убыло 146, а осталось къ 1 Января 1892 года 25 человѣкъ. Въ общей сложности всѣ больные провели въ больницѣ 4910 сутокъ, т. е. въ однѣ сутки среднимъ числомъ пользовалось 13,4 больныхъ и средняя продолжительность пребыванія больного на излеченіи достигала 28,7 сутокъ. Средняя смертность 1 умершій на 10 пользующихся. Расходы по содержанію одного лица составляли въ среднемъ 57,1 коп. въ сутки. Оборотъ суммъ по содержанію больницы въ отчетномъ году былъ слѣдующій:

поступило доходовъ	3048 р. 84 к.
произведено расходовъ	2897 р. 3 к.
затѣмъ осталось къ 1 Января 1892 года	151 р. 81 к.

Запасный капиталъ больницы, хранящійся въ Варшавской Конторѣ Государственнаго Банка на постоянномъ вкладѣ, составлялъ къ 1 Января 1892 года 13650 руб. Сверхъ того, ожидалось въ отчетномъ году къ поступленію 1655 р. 92 к. недоимокъ прежнихъ лѣтъ и осталось долговъ 904 р. 64 к.

5) Больница св. Симеона въ гор. Сейнахъ, предположенная по штату на 8 кроватей, помѣщается въ частномъ деревянномъ домѣ, нанимаемомъ за 400 р. въ годъ. Въ отчетномъ году въ больницѣ этой пользовалось 202 человѣка; изъ нихъ выздоровѣло 122, оставило больницу по разнымъ причинамъ 44, умерло 8, а всего выбыло 174 и осталось къ 1 Января 1892 года 28 больныхъ. Всѣ больные провели на излеченіи въ общей сложности 8415 сутокъ. Въ однѣ сутки пользовалось среднимъ

числомъ 23 больныхъ, а продолжительность проведеннаго каждымъ больнымъ на излеченіи времени равняется 41,6 суткамъ. Смертность была 1 умершій на 25,2 пользующихся. Расходъ по содержанию одного больного составлялъ среднимъ числомъ 41,9 коп. въ сутки.

Обороты суммъ по содержанию больницы въ отчетномъ году представлялись въ слѣдующемъ видѣ:

поступило доходовъ	5168 р. 62 к.
произведено расходовъ	5148 р. 35 к.
осталось къ 1 Января 1892 года	20 р. 27 к.

Запасный капиталъ больницы, находящійся на постоянномъ вкладѣ въ Варшавской Конторѣ Государственнаго Банка, составлялъ къ 1 Января 1892 года 14850 руб. Сверхъ того, въ отчетномъ году ожидалось къ поступленію 1903 р. 56 к. недоимокъ прежнихъ лѣтъ и оставалось долговъ 440 р. 10 к.

6) Уѣздная больница въ гор. Августовѣ, устроенная по штату на 14 кроватей, помѣщается въ собственномъ деревянномъ домѣ. Въ отчетномъ году въ ней пользовалось 276 человекъ, изъ коихъ выздоровѣло 246, оставившихъ больницу по разнымъ причинамъ не было, умерло 11, итого выбыло 257, а осталось къ 1 Января 1892 года 19 больныхъ. Больные въ сложности провели въ больницѣ 7383 сутки. Въ однѣ сутки было пользовано среднимъ числомъ 20,2 человекъ, а средняя продолжительность пребывания въ больницѣ каждого пользующаго равнялась 26,7 суткамъ. Смертность была—1 умершій на 25 больныхъ. Расходъ по содержанию одного больного составлялъ среднимъ числомъ 44 коп. въ сутки.

Оборотъ суммъ по содержанию больницы въ отчетномъ году представлялся въ слѣдующихъ цифрахъ:

поступило доходовъ	2567 р. 48 к.
произведено расходовъ	2566 р. 31 к.
осталось къ 1 Января 1892 года въ наличности	1 р. 17 к.

Запасный капиталъ больницы, находящійся въ Варшавской Конторѣ Государственнаго Банка на постоянномъ храненіи, къ 1 Января 1892 г. достигъ суммы 5800 руб. и на временномъ—27 руб. 5 коп., всего 5827 р. 5 коп. Сверхъ того, ожидалось къ поступленію недоимокъ прежнихъ лѣтъ 2615 р. 73 к. и осталось долговъ 1868 р. 41 к.

Вообще во всѣхъ шести больницахъ губерніи пользовалось 1734 больныхъ; изъ нихъ выздоровѣло 1217, оставило больницы по разнымъ причинамъ 163, умерло 141, а всего выбыло 1521 человекъ; къ 1 Января 1892 г. оставалось на излеченіи 213 больныхъ. Всѣ больные провели въ общей сложности въ больницахъ 65317 сутокъ. Въ однѣ сутки среднимъ числомъ было пользовано 178,9 больныхъ, а каждый больной провелъ въ больницѣ въ среднемъ 37,6 сутокъ. Средняя цифра смертности была: 1 умершій на 12,3 больныхъ. Расходы по содержанию одного лица простирались до 40,4 коп. въ сутки.

Оборотъ суммъ по содержанию всѣхъ больницъ выражался слѣдующими данными:

въ счетъ доходовъ отчетнаго года и отъ взысканія недоимокъ прежнихъ лѣтъ. 31212 р. 18 к.
изъ нихъ выдано на удовлетвореніе невыполненныхъ расходовъ прежнихъ лѣтъ и на покрытие части расходовъ отчетнаго года 27796 р. 11 к.
затѣмъ къ 1 Января 1892 года осталось въ кассахъ на-
личными 3416 р. 7 к.

Психіатрическихъ больницъ и домовъ для умалишенныхъ въ Сувалкской губерніи нѣтъ. Больные этого рода, по предварительномъ ихъ испытаніи въ Сувалкской больницѣ, должны бы отсылаться, по мѣрѣ открытія вакансій, въ спеціальныя больницы для умалишенныхъ въ гор. Варшавѣ, но такъ какъ послѣднія переполнены больными, то душевно-больные не только испытываются, но и лечатся, въ большинствѣ случаевъ, въ мѣстныхъ больницахъ.

Лечебницъ для проходящихъ больныхъ въ губерніи также не имѣется и больные изъ числа бѣдныхъ жителей пользуются бесплатными совѣтами больничныхъ и другихъ врачей въ больницахъ и на квартирахъ.

е) Э п и д е м і и.

Изъ эпидемическихъ болѣзней, бывшихъ въ отчетномъ году въ губерніи, первое мѣсто, по количеству заболѣваній и смертности, занимаютъ: гриппъ, дифтеритъ, коклюшъ, корь, тифъ брюшной, неопредѣленный, скарлатина, кровавый поносъ, а затѣмъ: крупъ, оспа, сыпной тифъ, появившіяся лишь въ единичныхъ случаяхъ и болѣею частью съ благопріятнымъ исходомъ.

Г р и п п ъ.

Всѣхъ больныхъ зарегистрировано врачами 1577, изъ числа коихъ умерло 41 человекъ. Гриппъ господствовалъ въ продолженіе всего года преимущественно въ городахъ; наибольшее число заболѣваній было въ Ноябрь. Болѣзнь эта, въ особенности въ Маріампольскомъ уѣздѣ, въ истекшемъ году отличалась болѣе злокачественнымъ характеромъ, чѣмъ въ предыдущіе годы. Всѣ три формы, т. е. катаральная, нервная и желудочная встрѣчались между больными, но преобладающей формой являлась катаральная.

Д и ф т е р и т ъ.

Болѣзнь эта появилась повально въ срединѣ прошлаго года, преимущественно въ принѣманскихъ гминахъ, Маріампольскаго и отчасти Владиславовскаго уѣздовъ. Главный источникъ дифтерита, проникнувшего въ Маріампольскій уѣздъ, находился въ пограничномъ Владиславовскомъ уѣздѣ и городѣ Ковно. Предпринятія мѣры ограничили его распространеніе, но совершенно не прекратили, вслѣдствіе, главнымъ образомъ, невозможности изолировать больныхъ. Въ городахъ и прочихъ уѣздахъ болѣзнь

появлялась рѣже, распространение ея было ограничено санитарно-полицейскими мѣрами. Всѣхъ больныхъ дифтеритомъ зарегистрировано врачами 473, изъ коихъ смертныхъ случаевъ было 197 или 41,6%.

К о к л ю ш ь.

Всѣхъ больныхъ было 381, умерло 60. Болѣзнь эта замѣчалась въ губерніи повсемѣстно, не принимая однако эпидемическаго характера.

К о р ь.

Зарегистрировано 277 заболѣваній и 34 смертныхъ случая. Заболѣванія имѣли характеръ спорадическій, приходились на середину лѣта, а именно въ Маѣ, Іюнѣ и Августѣ; въ Январѣ, Мартѣ и Декабрѣ больныхъ корью почти не было.

Т и ф ъ б р ю ш н о й.

Особеннаго распространенія тифозныхъ горячекъ въ истекшемъ году въ губерніи не замѣчено. Больныхъ брюшнымъ тифомъ зарегистрировано врачами во всей губерніи 177 заболѣваній и 25 смертныхъ случаевъ.

Т и ф ъ н е о п р е д ѣ л е н н ы й.

Больныхъ неопредѣленнымъ тифомъ зарегистрировано 183 и смертностей 75. Тифозныя горячки были въ разныхъ мѣстностяхъ губерніи, но повально не распространялись.

С к а р л а т и н а.

Зарегистрировано 131 заболѣваній и 44 случая смерти. Наиболѣе случаевъ заболѣванія приходится на мѣсяць Ноябрь.

Д е з и н т е р і я.

Всего зарегистрировано 250 заболѣваній и 23 смертныхъ случая. Причиной появленія кроваваго поноса, въ особенности среди дѣтей, служить употребленіе въ пищу незрѣлыхъ плодовъ и ягодъ. Кровавый поносъ появлялся повсемѣстно въ губерніи, но значительнаго распространенія не получилъ.

Мѣры для прекращенія болѣзней состояли въ командированіи уѣздныхъ врачей для поданія медицинской помощи заболѣвшимъ и принятія медико-полицейскихъ мѣръ.

ж) Э п и з о о т і и.

Въ 1891 году въ Сувалкской губерніи въ разное время обнаруживались слѣдующія болѣзни животныхъ:

С и б и р с к а я я з в а.

Сибирская язва была замѣчена въ слѣдующихъ мѣстностяхъ: 1) въ фольв. Кодзевце Августовскаго уѣзда, гдѣ изъ 38 головъ рогатаго скота заболѣло 6, пало 5 и выздоровѣло 1; 2) въ гор. Волковышки, дер. Варты и фольв. Ольвита и Поезіоры Волковышскаго уѣзда, гдѣ изъ налич-

наго количества рогатаго скота, овецъ и свиней 567 головъ заболѣло и пало 8 головъ рогатаго скота, 20 свиней и 1 овца; 3) въ дер. Полюнцемале и Погруды, Кальварійскаго уѣзда, гдѣ изъ наличнаго количества 108 головъ рогатаго скота и 70 свиней заболѣло 6 и пало 5 головъ рогатаго скота и 10 свиней и 4) въ гор. Прены, дер. Карклинишки и Гирнуле Мариампольскаго уѣзда, гдѣ изъ наличнаго количества 139 головъ рогатаго скота и 56 свиней заболѣло и пало 3 головы рогатаго скота и 3 свиньи. Мѣстныя почвенныя условія въ развитіи этой болѣзни играли первенствующую роль.

С а п ъ.

Сапъ лошадей былъ наблюдаемъ на обывательскихъ лошадяхъ въ уѣздномъ городѣ Августовѣ, въ заштатномъ городѣ Вержболовѣ, въ деревняхъ Люки, Слибины и Прополяны Волковышскаго уѣзда и дер. Тацево и Шиплишки Сувалкскаго уѣзда. Въ этихъ мѣстностяхъ изъ 1063 головъ наличнаго числа лошадей заболѣло и изъ нихъ убито 10 лошадей. На казенныхъ лошадяхъ болѣзнь эта появлялась въ гор. Сувалкахъ въ 6-мъ Лейбъ-Драгунскомъ Павлоградскомъ ЕГО ВЕЛИЧЕСТВА полку, въ которомъ вслѣдствіе того была пристрѣлена одна лошадь.

Я щ у р ъ.

Официальныя свѣдѣнія о существованіи этой болѣзни получены лишь изъ одной мѣстности Волковышскаго уѣзда, а именно деревни Подвуйтовство, въ которой изъ наличнаго количества 20 головъ рогатаго скота и 16 свиней, заболѣло и выздоровѣло все наличное количество скота и свиней.

М ы т ъ.

Мытъ на лошадяхъ въ истекшемъ году былъ констатированъ въ Волковышскомъ уѣздѣ въ фольваркахъ Будзишки, Дыдвиже, Патвеце, Гузеле, Пракополь и въ Сувалкскомъ уѣздѣ въ деревняхъ: Поташня, Оссова, Осинки и Окунёвецъ. Въ селеніяхъ этихъ содержалось всего 406 лошадей. Изъ нихъ заболѣло 76, выздоровѣло 73 и пало 3.

Бѣшенство.

Случаи этой болѣзни обнаружены у рогатаго скота въ пос. Ольвита, Волковышскаго уѣзда, гдѣ заболѣла и была убита одна скотина и въ дер. Бялавода, Сувалкскаго уѣзда, въ которой заболѣло и было убито 5 головъ рогатаго скота и 6 свиней. Всѣ эти случаи послѣдовали отъ укушенія помянутыхъ животныхъ бѣшеными собаками.

Кромѣ поименованныхъ заразительныхъ болѣзней, въ дер. Михнишки, Кальварійскаго уѣзда, замѣчена была у овецъ печеночно-глистная болѣзнь, отъ которой пало 43 головъ.

3) Насильственныя смерти.

Общее число умершихъ насильственнымъ или случайнымъ образомъ въ 1891 году выразилось 263 случаями; изъ нихъ смертоубійствъ 35, самоубійствъ—16, скоропостижно-умершихъ—80 и, наконецъ, жертвъ несчаст-

ныхъ случайностей—104. Изъ числа послѣднихъ наибольшій процентъ составляютъ утонувшіе, а именно 58%. Ежегодное обиліе несчастныхъ случайностей этого рода могло-бы быть ограничено развитіемъ дѣятельности Общества спасенія на водахъ и примѣненіемъ въ сельскихъ мѣстностяхъ предупредительно-полицейскихъ мѣръ, практикуемыхъ въ городахъ.

и) Б о г а д ѣ л ь н и.

Домъ призрѣнія въ городѣ Сувалкахъ, помѣщающійся въ собственной половинѣ каменнаго одноэтажнаго дома, пріобрѣтеннаго въ равныхъ частяхъ на средства дома призрѣнія и Сувалкскаго дѣтскаго пріюта, предназначенъ для призрѣнія 10-ти лицъ. Домъ этотъ содержится на проценты отъ хранящагося въ Варшавской Конторѣ Государственнаго Банка капитала и изъ доходовъ отъ отдачи въ аренду части помѣщенія и огорода, а также и изъ случайныхъ доходовъ. Въ отчетномъ году въ немъ призрѣвалось 10 престарѣлыхъ и неспособныхъ къ труду женщинъ. Расходы по содержанію одной призрѣваемой составляли въ среднемъ 16,3 коп. въ сутки.

Обороты суммъ по содержанію заведенія представлялись въ 1891 г. въ слѣдующемъ видѣ:

поступило доходовъ	870 р. 65 к.
произведено расходовъ	623 р. 89 к.
и затѣмъ къ 1 Января 1892 г. осталось въ наличности.	246 р. 76 к.

Запасный капиталъ этого учрежденія, хранящійся въ Варшавской Конторѣ Государственнаго Банка, достигалъ къ 1 Января 1892 г. 3250 р.

Дѣтскій пріютъ въ гор. Сувалкахъ предназначенъ для помѣщенія 10 постоянныхъ воспитанниковъ на полномъ содержаніи и для временнаго въ теченіе дня призрѣнія дѣтей бѣдныхъ родителей, отправляющихся на работы. Пріютъ содержится главнымъ образомъ на проценты съ принадлежащаго ему капитала, частью же на случайно поступающія суммы отъ устраиваемыхъ въ пользу его лотерей-аллегри. Въ отчетномъ году въ пріютѣ призрѣвалось 11 дѣтей обоого пола, изъ коихъ одинъ питомецъ возвращенъ матери. Смертныхъ случаевъ среди призрѣваемыхъ въ отчетномъ году не было. Расходы по содержанію одного призрѣваемаго равнялись 27,9 коп. въ сутки.

Оборотъ суммъ по содержанію пріюта въ отчетномъ году былъ слѣдующій:

доходы	1403 р. 48 к.
расходы.	970 р. 96 к.
къ 1 Января 1892 года осталось въ кассѣ наличными.	432 р. 52 к.

Запасный капиталъ пріюта, хранящійся въ Варшавской Конторѣ Государственнаго Банка, составлялъ къ 1 Января 1892 г.—2250 рублей.

Сувалкское христіанское Благотворительное общество. Общество это, Высочайше утвержденное 30 Іюня 1886 г., направляетъ свою дѣятельность преимущественно на прекращеніе уличнаго нищенства, для каковой цѣли оно устроило въ нанятомъ за 60 руб. въ годъ флигель, принадлежащемъ

Сувалкскому дому призрѣнія, помѣщеніе для нищихъ и другихъ неспособныхъ къ труду лицъ. Въ отчетномъ году призрѣвалось 10 человекъ, содержаніе коихъ обошлось въ 388 руб. 6 коп. Кроме того, обществомъ выдано пособій: а) ежемѣсячныхъ—10 лицамъ, въ размѣрѣ отъ 2 до 4 р. каждому—276 р. 74 к. и б) единовременныхъ—94 лицамъ, въ размѣрѣ отъ 2 до 10 руб. каждому—319 рублей.

Оборотъ суммъ благотворительнаго общества былъ въ отчетномъ году слѣдующій:

поступило доходовъ	1382 р. 78 к.
израсходовано	996 р. 79 к.
осталось къ 1 Января 1892 г.	385 р. 99 к.

Кромѣ подвѣдомственныхъ Губернскому Совѣту общественнаго призрѣнія благотворительныхъ учрежденій, въ городѣ Сувалкахъ имѣется дѣтскій пріютъ для призрѣнія сиротъ православнаго исповѣданія и дѣтей отъ смѣшанныхъ браковъ, состоящій въ вѣдѣніи Сувалкскаго Православнаго приходскаго Попечительства. Основанъ пріютъ этотъ въ 1866 году, по инициативѣ проживавшихъ въ то время въ г. Сувалкахъ русскихъ. Пріютъ помѣщается въ собственномъ одноэтажномъ деревянномъ домѣ, приобретенномъ въ 1880 г. на деньги, пожертвованныя въ ознаменованіе XXV-лѣтія царствованія въ Возѣ почившаго ИМПЕРАТОРА АЛЕКСАНДРА НИКОЛАЕВИЧА и дасть убѣжище дѣтямъ православнаго исповѣданія. Находящіяся на попеченіи пріюта дѣти пользуются въ немъ полнымъ содержаніемъ, посѣщаютъ городскія училища, участвуютъ въ хорѣ пѣвчихъ Сувалкскаго Собора, а по достиженіи 14—15 лѣтъ отдаются въ обученіе къ мѣстнымъ ремесленникамъ, получая при этомъ изъ суммъ Попечительства пособіе на первоначальное обзаведеніе. Въ отчетномъ году въ пріютѣ призрѣвалось 15 мальчиковъ въ возрастѣ отъ 4 до 14 лѣтъ, на содержаніе которыхъ, а равно и на расходы по управленію пріютомъ, издержано 1048 руб. 5 коп. Означенный расходъ покрытъ поступившимъ въ отчетномъ году доходомъ съ дома принадлежащаго пріюту, а также суммами, образовавшимися отъ: а) ежегодныхъ взносовъ членовъ Попечительства; б) добровольнаго сбора со служащихъ въ гор. Сувалкахъ чиновниковъ православнаго исповѣданія (въ размѣрѣ $\frac{1}{4}\%$ получаемаго ими содержанія); в) устраивавшихся въ отчетномъ году любительскихъ спектаклей, концертовъ, лотерей-аллегри и т. п.

Кромѣ дома, въ которомъ помѣщается пріютъ, послѣднему принадлежитъ еще недвижимость, находящаяся въ гор. Сувалкахъ, на Базарной площади, подъ №№ 782 и 782^а. Недвижимость эта передана финансовымъ вѣдомствомъ въ пользу пріюта съ Высочайшаго соизволенія 5 Декабря 1880 года.

Денежные обороты Попечительства въ 1891 г. со включеніемъ расходовъ по содержанію пріюта, выражаются слѣдующими цифрами:

поступило вмѣстѣ съ остаткомъ отъ предыдущаго года	1433 р. 81 к.
израсходовано	1349 р. 2 к.
Осталось наличными къ 1 Января 1892 года въ кассѣ попечительства	84 р. 57 к.

Для распространения и улучшения дѣла благотворения, сообразно съ мѣстными потребностями, имѣется въ виду:

1) Открыть больницы въ городахъ: Волковышкахъ и Владиславовѣ на счетъ добровольныхъ пожертвованій, хранящихся въ Варшавской Конторѣ Государственнаго Банка: больницы св. Александра въ гор. Волковышкахъ 6077 руб. 32 коп. и Пресвятой Дѣвы Маріи въ г. Владиславовѣ 699 руб. 69 коп.

2) Устроить дѣтскіе пріюты въ городахъ Августовѣ и Мариамполѣ, для каковой цѣли собрано и хранится въ той-же Конторѣ Государственнаго Банка: для устройства перваго—6468 р. 41 к. и втораго—284 руб. 11 коп.

3) Открыть домъ призрѣнія въ гор. Августовѣ, для чего имѣется уже въ упомянутой Конторѣ банка 3060 руб. 7 коп.

и 4) Устроить дѣтскій пріютъ имени „Югалька“, на что покойной Констанціей Гейшторъ обезпечено по ипотекаѣ имѣнія Шаудынишки, Волковышскаго уѣзда—1000 руб., съ коихъ поступило на храненіе въ Варшавскую Контору Государственнаго Банка процентовъ по 1 Января 1892 года 886 руб. 10 коп.

У.

НАРОДНОЕ ПРОСВѢЩЕНІЕ.

(Приложеніемъ къ этой статьѣ служить вѣдомость № 8).

а) Учебныя заведенія.

І. Мужскія классическія гимназіи:

а) Сувалкская, въ ней учащихся:	
православныхъ	53
римско-католиковъ	187
лютеранъ	11
евреевъ	23
магометанъ	5
	<hr/>
Итого	279.

б) Мариампольская, въ ней учащихся:

православныхъ	27
римско-католиковъ	186
лютеранъ	19
евреевъ	23
магометанъ	4
	<hr/>
Итого	259.

II. Учебныя заведенія подвѣдомственныя Сувалкской учебной Дирекціи:

а) Вейверская учительская семинарія 1, въ ней учащихся 84 мальч. — дѣвоч. при ней образцовое училище	1	77	”	—	”
б) Сувалкская женская гимназія	1	—	”	187	”
в) Сейнское трехклассное городское училище	1	85	”	—	”
г) казенныя начальныя училища:						
двухклассныя	6	668	”	292	”
одноклассныя	170	5201	”	1506	”
д) религіозныя евангелическія училища или кантораты.	11	200	”	155	”
е) воскресно-ремесленныя училища	5	80	”	—	”
ж) частныя училища	2	—	”	58	”
Итого 198			6395	”	2198	”

въ томъ числѣ: православныхъ	594
римско-католиковъ	5652
лютеранъ	1588
евреевъ	637
магометанъ	7
прочихъ исповѣданій	115.

III. Сейнская римско-католическая духовная семинарія, съ 75-ю учащимися.

По сословіямъ учащіеся всѣхъ учебныхъ заведеній распредѣляются слѣдующимъ образомъ:

	Въ Сувалкской мужской гимназии.	Въ Маріампольской мужской гимназии.	По Сувалкской учебной Дирекціи.	Всего.	% учащихся къ общему числу жителей каждаго сословія.
Дѣтей дворянъ и чиновниковъ	200	92	93	385	10,4
” лицъ духовнаго званія	2	3	15	20	6,0
” горожанъ	43	45	1729	1817	1,7
” лицъ сельскихъ сословій	32	119	6804	6955	1,3
” иностранцевъ	2	—	27	29	1,4

б) Народное образованіе.

Преподаваніе въ обѣихъ классическихъ гимназіяхъ губерніи велось согласно установленной программѣ и учебнымъ планамъ.

Успѣхи учениковъ Сувалкской мужской гимназии признаны не только удовлетворительными, но и вполнѣ хорошими. Перевода въ высшіе классы удостоились 236 учениковъ, что составляетъ 86,1% всего числа учениковъ, состоявшихъ въ гимназии къ началу переводныхъ испытаній. Изъ 10-ти учениковъ VIII класса, допущенныхъ къ испытаніямъ зрѣлости, 9 получили установленные аттестаты.

Успѣхи учениковъ Маріампольской мужской гимназии были, по отзыву

гимназическаго начальства, вполне удовлетворительными. Изъ 259 учениковъ переведено въ высшіе классы 193, что составляетъ 78,8% всего числа учениковъ. Изъ 11 учениковъ VIII-го класса все удостоены аттестата зрѣлости.

Учебно-воспитательная часть въ Сувалкской женской гимназіи находится, по отзыву Начальника Сувалкской учебной Дирекціи, въ хорошемъ состояніи. Воспитаніе и обученіе въ ней въ отчетномъ году, какъ и въ минувшіе годы, строго сообразовались какъ съ Высочайше утвержденнымъ 5 (17) Января 1866 г. Уставомъ женскихъ гимназій и прогимназій въ Царствѣ Польскомъ, такъ и съ утвержденными Учебнымъ начальствомъ инструкціями и программами.

Успѣхи ученицъ могутъ быть признаны вообще удовлетворительными. Особенное вниманіе обращено было на возможно успѣшное изученіе русскаго языка. Число ученицъ, удостоенныхъ перевода въ высшіе классы, считая и успѣшно окончившихъ курсъ въ концѣ 1890/1 учебного года, было 166, или 88,8% общаго числа ученицъ. Удостоено же аттестата объ окончаніи курса наукъ 8 ученицъ, въ томъ числѣ съ отличнымъ успѣхомъ 4, съ хорошимъ 1 и съ удовлетворительнымъ 3.

Учебно-воспитательная часть въ Вейверской учительской семинаріи находится, по тому же отзыву, въ хорошемъ состояніи. Преподаватели семинаріи неуклонно слѣдовали въ своемъ преподаваніи программамъ, утвержденнымъ начальствомъ Округа, и приѣмамъ, выработаннымъ современною учебно-педагогическою литературою. Успѣхи воспитанниковъ по всемъ предметамъ были вполне удовлетворительны. Начальство семинаріи относилось съ примѣрною заботливостью къ своей педагогической дѣятельности, которая служила образцомъ для будущихъ начальныхъ учителей. Особенно достойна вниманія и одобренія дѣятельность преподавателей семинаріи въ томъ отношеніи, что они постоянно усердно и умѣло заботились о правильномъ веденіи семинаристами практическихъ уроковъ, благодаря чему изъ Вейверской учительской семинаріи выходили вполне хорошо подготовленные учителя, которые, обладая твердымъ знаніемъ своего дѣла, обладаютъ и умѣньемъ прилагать свои познанія къ дѣлу. Русскій языкъ былъ для учениковъ семинаріи языкомъ разговорнымъ не только въ семинаріи, но и внѣ ея.

Число учениковъ, удостоенныхъ перевода въ слѣдующіе классы, считая въ томъ числѣ и успѣшно окончившихъ курсъ въ концѣ учебного года, было 80, или 86,95% общаго числа учениковъ. Изъ числа 20 окончившихъ курсъ учениковъ удостоено аттестата съ отличіемъ и званіемъ учителя однокласснаго городского или двухкласснаго сельскаго училища 3 и съ званіемъ учителя однокласснаго сельскаго училища 17. Изъ означеннаго числа 20, окончившихъ курсъ, 16 командировано на службу въ другія учебныя дирекціи и 4 опредѣлены на учительскія мѣста въ Сувалкской учебной дирекціи.

Изъ числа 92-хъ сельскихъ гминъ Сувалкской губерніи въ 15-ти находится по 3 начальныхъ училища, въ 29-ти гминахъ имѣется по 2 и въ 41-ой по одному училищу, въ остальныхъ же 7-ми гминахъ начальныхъ училищъ пока нѣтъ вовсе. Гмины эти слѣдующія: Кальварія, Яново и

Раудань Кальварійскаго уѣзда, Хлѣбишки и Михалишки Маріампольскаго уѣзда, Лѣсничество и Томашбуда Владиславовскаго уѣзда. Къ открытію въ этихъ гминахъ начальныхъ училищъ мѣстныя общества приглашаемы были неоднократно, но, къ сожалѣнію, приглашенія эти, не смотря на содѣйствіе мѣстной администраціи, оказались безуспѣшными, вслѣдствіе отказа обществъ составить приговоры объ устройствѣ училищъ.

Изъ 183 учителей и учительницъ начальныхъ училищъ, состоявшихъ на лицо къ концу отчетнаго года, окончили курсъ въ учительскихъ семинаріяхъ и вообще получили специальную подготовку и образованіе 135, приобрѣли по особому экзамену званіе начальнаго учителя 25 и не имѣютъ сего званія 22.

Въ означенномъ общемъ числѣ учителей находится:

православныхъ	25
католиковъ	123
лютеранъ	21
старообрядцевъ	3
евреевъ	11

По національностямъ число это распредѣляется слѣдующимъ образомъ:

русскихъ	28
литовцевъ	101
поляковъ	22
нѣмцевъ	21
евреевъ	11

Всѣ начальныя училища получили правильную однообразную организацію, установленную особою инструкціею и планомъ обученія. Обученіе и воспитаніе ведется въ нихъ въ строгомъ нравственно-религіозномъ направленіи и въ духѣ соответственномъ видамъ правительства.

Состояніе учебной и воспитательной части въ начальныхъ училищахъ, не смотря на бѣдственное матеріальное положеніе большинства ихъ, можетъ быть признано удовлетворительнымъ.

Преподаваніе всѣхъ предметовъ курса начальной школы ведется исключительно на русскомъ языкѣ, на изученіе коего обращается особенное вниманіе и который изучается инородческими дѣтьми охотно и успѣшно, особенно въ тѣхъ школахъ, въ коихъ учителями состоятъ воспитанники Вейверской семинаріи. Изъ общаго числа начальныхъ училищъ въ учебномъ отношеніи считалось 24 училища отличныхъ, 145 удовлетворительныхъ и 7 неудовлетворительныхъ. Неудовлетворительность сихъ послѣднихъ училищъ происходитъ главнымъ образомъ оттого, что въ нихъ ученіе производится слишкомъ непродолжительное время, именно 3—4 зимнихъ мѣсяца.

Къ посылкѣ дѣтей въ начальныя училища жители уѣздовъ: Маріампольскаго, Волковышскаго, Кальварійскаго, Владиславовскаго и отчасти Сейнскаго относились сочувственно, чему по мнѣнію учебнаго начальства нагляднымъ доказательствомъ служить то, что въ названныхъ уѣздахъ училища наполнялись учащимися съ самаго начала учебнаго года и занятія въ этихъ училищахъ продолжались въ теченіе всего учебнаго года. Менѣе сочувствія къ школамъ замѣчается въ средѣ населенія уѣздовъ—Сувалк-

скаго и особенно Августовскаго, въ коихъ училища посѣщаются менѣе значительнымъ числомъ учащихся дѣтей и ученеіе происходитъ лишь въ теченіе зимнихъ мѣсяцевъ, что до нѣкоторой степени объясняется какъ меньшей зажиточностью жителей, принужденныхъ удерживать своихъ дѣтей для домашнихъ и полевыхъ работъ, такъ и упорствомъ б. униатовъ.

Въ существовавшихъ въ 1891 г. еврейскихъ хедерахъ въ числѣ 333 было учащихся 3550, въ томъ числѣ мальчиковъ 2809 и дѣвочекъ 741.

Занятія русскимъ языкомъ велись въ хедерахъ болѣе или менѣе успѣшно подъ руководствомъ мѣстныхъ начальныхъ учителей или же лицъ, получившихъ право на преподаваніе этого языка въ хедерахъ.

Изъ общаго числа начальныхъ училищъ имѣли собственные дома 77, помѣщались въ общественныхъ домахъ бесплатно 21 и въ наемныхъ 78, за аренду коихъ уплачивалось 5360 р.

Особо-важныхъ распоряженій, касающихся учебно-воспитательнаго дѣла, въ отчетномъ году не было.

VI.

КРЕСТЬЯНСКОЕ ДѢЛО.

а) Составъ крестьянскаго населенія и землевладѣнія.

Къ 1-му Января 1892 г. въ Сувалкской губерніи числилось крестьянъ:

мужчинъ	247144	
женщинъ	<u>261301</u>	508445 д. о. п.

въ томъ числѣ:

земельныхъ крестьянъ	440203	
и безземельныхъ	68242	или

13,4% всего числа крестьянскаго населенія.

Во владѣніи крестьянъ находилось:

а) земель надѣльныхъ	614122 ¹ / ₂	дес.
б) полученныхъ взамятъ сервитутовъ	6003 ¹ / ₂	"
и в) пріобрѣтенныхъ покупкою:		
1) перечисленныхъ въ разрядъ крестьянскихъ земель	1157 ¹ / ₂	
2) неперечисленныхъ	<u>12915</u>	
		<u>14072¹/₂</u> "
		Всего 634198 ¹ / ₂ дес.

б) Гминное управленіе.

Составъ гминъ въ Сувалкской губерніи въ 1891 году измѣняемъ не былъ. Изъ числа существующихъ 92 гминъ 73—исключительно сельскія, 10 смѣшанныхъ и 3 посадскихъ.

По численности населенія, входящаго въ составъ гминъ, послѣднія могутъ быть подраздѣлены на слѣдующія группы:

10	гминъ	съ населеніемъ	отъ 2 до 4	тысячъ
36	"	"	"	4 " 6 "
46	"	"	"	свыше 6 тысячъ.

Размѣры гминныхъ территорій чрезвычайно разнообразны. Разстоянія отъ гминныхъ управленій до входящихъ въ кругъ ихъ вѣдѣнія отдѣльных населенныхъ пунктовъ чаще всего не превышаютъ 5—7 верстъ; рѣже, но все-таки въ значительномъ числѣ случаевъ,—до 10, гораздо менѣе до 15, весьма рѣдко отъ 15 до 20, а свыше этого и до 25 верстъ—въ исключительныхъ случаяхъ.

в) Гминные сборы.

На содержаніе гминныхъ управленій, судовъ, училищъ, а также и на другіе обязательные и необязательные расходы гминъ, поступило въ 1891 году 208254 руб. 36½ коп. Земли, подлежащей обложенію гминными сборами, считалось 1621645 морговъ или 831092 десят. 2250 кв. саж. (считая въ томъ числѣ и лѣса, по 4 морга за моргъ удобной земли). Обремененіе гминными сборами каждаго морга удобной земли составляло въ среднемъ для всей губерніи 13 коп.

г) Судо-сберегательныя кассы.

Въ 1891 году гминныхъ судо-сберегательныхъ кассъ было 91. Изъ нихъ 24 учреждены на капиталъ, отпущенный Правительствомъ въ размѣрѣ 15915 руб. 38 коп.; 50—на прибыль отъ этого капитала въ размѣрѣ 55545 руб. 70¾ коп. и 17 на капиталъ сельскихъ и посадскихъ обществъ въ размѣрѣ 17388 руб. 38 коп.

Чистая прибыль всѣхъ кассъ въ отчетномъ году равнялась 21906 руб. 83 коп. За сямъ, весь принадлежащій судо-сберегательнымъ кассамъ капиталъ (не считая правительственнаго въ 15915 руб. 38 коп.) къ 1 Января 1892 г. составляетъ 245670 руб. 53¼ коп.

По уѣздамъ кассы распредѣляются слѣдующимъ образомъ:

Наименованіе уѣздовъ.	Число гминъ.	Число судо-сберегательныхъ кассъ.	Въ томъ числѣ кассъ учрежденныхъ:			Основной капиталъ всѣхъ кассъ.		Общая прибыль всѣхъ кассъ къ 1-му Января 1892 года.	
			На правительственный капиталъ.	На прибыль отъ оборотовъ правительственнаго капитала.	На общественные капиталы.	Руб.	Коп.	Руб.	Коп.
Августовскій . . .	12	11	—	8	3	13708	2	37690	24
Владиславовскій . .	11	11	5	6	—	9258	10	12199	5
Волковышскій . . .	12	13	5	7	1	16944	89	13016	9
Кальварійскій . . .	15	15	5	7	3	10526	20	16603	10
Маріампольскій . . .	14	13	4	8	1	15641	56	31891	35
Сейскій	13	13	1	7	5	12129	14	38902	84
Сувалкскій	15	15	4	7	4	10641	55	18194	15
Итого	92	91	24	50	17	88849	46	168496	83

д) Состояніе дѣлопроизводства по земельному устройству крестьянъ.

Производившіяся въ 1891 году въ мѣстныхъ по крестьянскимъ дѣламъ учрежденіяхъ дѣла по поземельному устройству крестьянъ, дѣлятся на нѣсколько категорій.

1) Дѣла о точномъ опредѣленіи вида и размѣра сервитутовъ, по которымъ Коммисарами въ отчетномъ году постановлено 9 рѣшеній и въ Губернскомъ Присутствіи разрѣшено 3 жалобы на рѣшенія Коммисаровъ по этимъ дѣламъ. Кромѣ того Губернскимъ Присутствіемъ постановлено 15 рѣшеній о внесеніи въ ликвидаціонныя таблицы и данныя дополнительныхъ надписей о точномъ опредѣленіи вида и размѣра сервитутовъ.

2) Дѣла по жалобамъ на сервитутныя правонарушенія. Въ 1891 году въ разсмотрѣніи Коммисаровъ, таковыхъ дѣлъ находилось 391, изъ нихъ разрѣшено 290. Губернскому Присутствію представлено разрѣшить 62 жалобы на рѣшенія Коммисаровъ по дѣламъ этого рода и изъ нихъ разрѣшено 60.

3) Дѣла по спорамъ о границахъ. Этого рода дѣлъ въ отчетномъ году было у Коммисаровъ 213; изъ нихъ разрѣшено 173. По жалобамъ на рѣшенія Коммисаровъ по граничнымъ спорамъ находилось въ производствѣ Губернскаго Присутствія 123 дѣла, изъ коихъ разрѣшено 102.

4) Дѣла по заявленіямъ о неправильномъ обозначеніи именъ усадебниковъ въ ликвидаціонныхъ табеляхъ и данныхъ, а также и о другихъ пропускахъ и ошибкахъ, вкравшихся въ эти документы. Дѣлъ такого рода находилось въ разсмотрѣніи всѣхъ Коммисаровъ—144, изъ нихъ разрѣшено 80.

Въ разсмотрѣніи Губернскаго Присутствія такихъ же дѣлъ въ 1891 году было	86
изъ нихъ: разрѣшено	68
осталось неразрѣшенныхъ	18

Затѣмъ Губернскому Присутствію предстояло постановить по дѣламъ той же категоріи 28 опредѣленій о внесеніи въ ликвидаціонныя таблицы и данныя дополнительныхъ надписей и въ теченіе отчетнаго года такихъ опредѣленій постановлено 25

5) Дѣла по добровольнымъ сдѣлкамъ, заключаемымъ между владѣльцами имѣній и крестьянами объ обмѣнѣ земель и замѣнѣ сервитутовъ, а также по сдѣлкамъ, заключаемымъ между крестьянами о колониальномъ устройствѣ надѣловъ и раздѣлѣ общихъ угодій на подворные участки. Такихъ дѣлъ находилось у Коммисаровъ 81

въ томъ числѣ:

а) состоявшихся между владѣльцами имѣній и крестьянами о замѣнѣ сервитутовъ	42
б) между владѣльцами имѣній и крестьянами объ обмѣнѣ земель	5
в) между крестьянами и владѣльцами имѣній объ обмѣнѣ земли и замѣнѣ сервитутовъ	6

иг) между самими крестьянами о колониальномъ устройствѣ надѣловъ и раздѣлѣ общихъ угодій на подворные участки	28
Изъ числа сихъ сдѣлокъ:	
засвидѣтельствовано Коммисарами	54
отказано въ засвидѣтельствваніи	7
осталось неразмотрѣнныхъ	20
Въ Губернскомъ Присутствіи дѣлъ по добровольнымъ сдѣлкамъ было въ томъ числѣ:	110
оставшихся отъ прежнихъ лѣтъ	61
поступившихъ вновь въ 1891 году	49
По этимъ добровольнымъ сдѣлкамъ Губернскимъ Присутствіемъ постановлено: опредѣленій объ утвержденіи	88
и о внесеніи въ ликвидаціонныя табели и данныя дополнительныхъ надписей о послѣдовавшемъ, вслѣдствіе сдѣлокъ, измѣненіи въ крестьянскомъ землевладѣніи	40
Представлено въ Земскій Отдѣлъ, вмѣстѣ съ подлинными сдѣлками, оконченныхъ производствъ для приобщенія къ подлиннымъ ликвидаціоннымъ табелямъ и даннымъ	23
Засимъ къ 1 Января 1892 года въ Губернскомъ Присутствіи осталось сдѣлокъ	87
въ томъ числѣ:	
а) неутвержденныхъ	22
б) утвержденныхъ, по коимъ по разнымъ причинамъ не постановлены опредѣленія о внесеніи въ ликвидаціонныя табели и данныя дополнительныхъ надписей	48
и в) утвержденныхъ, по коимъ постановлены означенныя опредѣленія, но самыя сдѣлки и производства по нимъ не представлены въ Земскій Отдѣлъ	17.

ПРИЛОЖЕНІЯ

КЪ ОБЗОРУ СУВАЛКСКОЙ ГУБЕРНІИ

за 1891 годъ.

ВѢДОМОСТЬ

ВЪ И УРОЖАѢ ХЛѢБОВЪ ВЪ СУВАЛКСКОЙ
ГУБЕРНИИ ЗА 1891 ГОДЪ.

У Ъ З Д Ы.	П О С Ъ Я Н О Ч Е Т В Е Т Е Й.								С Н Я Т О Ч Е Т В Е Р Т Е Й.							
	Озимой пшеницы.	Р ж и.	Яровой пшени- цы.	О в с а.	Ячменя.	Гречи- хи.	Осталь- ныхъ яро- выхъ хлѣ- бовъ.	Картофеля.	Озимой пшеницы.	Р ж и.	Яровой пшени- цы.	О в с а.	Ячменя.	Гречи- хи.	Осталь- ныхъ яро- выхъ хлѣ- бовъ.	Картофеля.
1. Сувалжскій.																
На земляхъ: владѣльческихъ . . .	218	3682	28	4152	1043	122	372	8322	1179	11264	88	11984	3373	266	1109	17023
” ” крестьянскихъ . . .	178	27444	—	25267	3132	647	3506	69659	869	73809	—	76508	10519	1322	7690	144907
” ” городскихъ . . .	—	505	—	352	60	37	49	923	—	3030	—	2112	420	185	98	3692
Итого	396	31631	28	29771	4235	806	3927	78904	2048	88103	88	90604	14312	1773	8897	165622
2. Августовскій.																
На земляхъ: владѣльческихъ . . .	1982	6643	41	4488	1415	320	541	34932	5692	19956	108	13715	4505	1022	1715	62392
” ” крестьянскихъ . . .	1234	15014	66	7789	3201	858	1104	78490	3348	45933	228	23827	10269	2600	3165	142660
” ” городскихъ . . .	340	2421	150	1653	710	94	284	15598	935	7106	331	5087	2282	325	730	28723
Итого	3556	24078	257	13930	5326	1272	1929	129020	9975	72995	667	42629	17056	3947	5610	233775
3. Владиславовскій.																
На земляхъ: владѣльческихъ . . .	1189	3642	20	8527	2211	3	326	10426	9383	25244	140	56276	13552	30	1459	38091
” ” крестьянскихъ . . .	10366	39152	—	55462	27177	27	1967	47920	49368	200260	—	239977	125696	190	11207	110585
” ” городскихъ . . .	35	200	—	200	65	—	—	250	175	1200	—	1600	195	—	750	
Итого	11530	42994	20	64189	29453	30	2293	58596	58926	226704	140	297853	139443	220	12666	149426
4. Волковышскій.																
На земляхъ: владѣльческихъ . . .	4615	13811	15	10209	8588	—	2209	25510	23874	64295	88	54199	52378	—	12631	85142
” ” крестьянскихъ . . .	4761	26026	—	19826	13212	—	2758	37546	39901	113247	—	122747	83642	—	11934	114088
” ” городскихъ . . .	186	545	—	295	388	—	10	534	1236	3845	—	1680	2390	—	80	2542
Итого	9562	40382	15	30330	22188	—	4977	63590	65011	181357	88	178626	138410	—	24645	201772
5. Кальварійскій.																
На земляхъ: владѣльческихъ . . .	4041	8325	113	5785	4784	12	2499	13007	20334	40195	459	29435	27171	48	11396	27842
” ” крестьянскихъ . . .	4793	15549	50	11219	8837	20	3944	25192	23755	78923	204	60296	45041	77	17833	42849
” ” городскихъ . . .	107	12891	—	291	338	—	72	1537	411	4013	—	14881	796	—	270	2666
Итого	8941	36765	163	17295	13959	32	6515	39736	44500	123131	663	404612	73008	125	29499	73357
6. Мариампольскій.																
На земляхъ: владѣльческихъ . . .	2397	5040	—	8200	1400	10	1026	18000	14382	28720	—	36900	7000	70	2052	27000
” ” крестьянскихъ . . .	2567	23453	—	27760	4987	26	900	40020	15402	127991	—	124920	24935	182	1800	60010
” ” городскихъ . . .	10	100	—	40	42	—	20	250	60	550	—	180	210	—	40	683
Итого	4974	28593	—	36000	6429	36	1946	58270	29844	157261	—	162000	32145	252	3892	87698
7. Сейнскій.																
На земляхъ: владѣльческихъ . . .	1426	9860	109	6049	2702	1444	1611	23045	7506	36554	588	30411	13358	3351	7055	48747
” ” крестьянскихъ . . .	2087	22475	134	11537	4846	3732	2000	33112	8364	78200	581	48243	19764	7875	10472	70049
” ” городскихъ . . .	23	77	—	48	37	—	13	208	92	373	—	192	376	—	65	624
Итого	3536	32412	243	17634	7585	5176	3624	56365	15962	115127	1069	78846	33498	11226	17592	119420
Всего	42495	236855	726	209149	89175	7352	25211	484481	226266	964678	2715	955170	447872	17543	102801	1031070

ВѢДОМОСТЬ

О ФАБРИКАХЪ И ЗАВОДАХЪ ВЪ СУВАЛКСКОЙ ГУБЕРНІИ

ЗА 1891 ГОДЪ.

РОДЪ ФАБРИКЪ И ЗАВОДОВЪ.	Городъ С у в а л к и.			Уѣздъ Сувалкскій.			Городъ Августовъ.			Уѣздъ Августовскій.			Городъ С е й н ы.			Уѣздъ Сейневскій.			Городъ Кальварія.			Уѣздъ Кальварійскій.		
	Число фабрикъ и заводовъ.	Сумма произво- дительности.	Число рабочихъ.	Число фабрикъ и заводовъ.	Сумма произво- дительности.	Число рабочихъ.	Число фабрикъ и заводовъ.	Сумма произво- дительности.	Число рабочихъ.	Число фабрикъ и заводовъ.	Сумма произво- дительности.	Число рабочихъ.	Число фабрикъ и заводовъ.	Сумма произво- дительности.	Число рабочихъ.	Число фабрикъ и заводовъ.	Сумма произво- дительности.	Число рабочихъ.	Число фабрикъ и заводовъ.	Сумма произво- дительности.	Число рабочихъ.	Число фабрикъ и заводовъ.	Сумма произво- дительности.	Число рабочихъ.
Заводы: Винокуренные	—	—	—	—	—	—	—	—	3	31987	19	—	—	—	1	12000	5	—	—	—	3	61670	17	
» Пиво- и медо-варенные	7	37868	32	1	20000	8	2	6560	6	4	1950	6	1	120	1	6	21810	32	—	—	—	—	—	
» Для выдѣлки водки, рома и ликеровъ	1	85100	2	—	—	—	—	—	—	—	—	—	—	—	—	—	—	—	—	—	—	—	—	
» Чугунно-литейные	—	—	—	—	—	—	—	—	—	3	16550	26	—	—	—	4	17800	18	—	—	—	—	—	
» Стекольные	—	—	—	—	—	—	—	—	—	1	20000	28	—	—	—	—	—	—	—	—	—	—	—	
» Для выдѣлки клея	—	—	—	—	—	—	—	—	—	1	450	3	—	—	—	—	—	—	—	—	—	—	—	
» Кирпичные	—	—	—	2	2000	6	—	—	—	—	—	—	—	—	3	1600	14	—	—	—	4	4330	8	
» Кожевенные	7	47357	71	1	150	1	2	21800	31	9	4410	16	2	2000	2	6	2050	10	1	2000	7	4	2420	6
» Маслобойные	1	750	3	3	1200	4	—	—	—	—	—	—	—	—	—	—	—	—	—	—	1	450	5	
» Свѣчные и мыловаренные	2	1000	3	—	—	—	—	—	—	—	—	—	—	—	—	—	—	2	400	2	—	—	—	
» Крахмальные	—	—	—	—	—	—	—	—	—	1	20100	18	—	—	—	—	—	—	—	—	—	—	—	
» Шипучихъ водъ	—	—	—	—	—	—	—	—	—	—	—	—	1	300	1	—	—	—	—	—	—	—	—	
Фабрики: Желѣзныхъ издѣлій и посуды	—	—	—	—	—	—	—	—	—	2	1850	6	—	—	—	—	—	—	—	—	1	7000	4	
» Мѣдныхъ ручныхъ издѣлій	1	950	3	—	—	—	—	—	—	—	—	—	—	—	—	—	—	—	—	—	—	—	—	
» Табачныя	—	—	—	—	—	—	—	—	—	—	—	—	—	—	—	—	—	—	—	—	—	—	—	
» Красильныя	—	—	—	—	—	—	—	—	—	—	—	—	—	—	2	350	2	4	1100	4	1	400	1	
» Соломенныхъ шляпъ	2	2075	2	—	—	—	—	—	—	—	—	—	—	—	—	—	—	—	—	—	—	—	—	
» Деревянныхъ гвоздей	—	—	—	—	—	—	—	—	—	—	—	—	—	—	1	5000	28	—	—	—	—	—	—	
» Спичечныя	—	—	—	—	—	—	—	—	—	—	—	—	—	—	1	7000	40	—	—	—	—	—	—	
» Для очистки щетины	—	—	—	—	—	—	—	—	—	—	—	—	—	—	—	—	—	1	2900	7	—	—	—	
Сыроварни	—	—	—	—	—	—	—	—	—	—	—	—	—	—	—	—	—	—	—	—	—	—	—	
Паровыя мельницы	—	—	—	—	—	—	—	—	—	—	—	—	—	—	—	—	—	—	—	—	—	—	—	
Водяныя мельницы	1	53907	3	15	25000	23	—	—	—	—	—	—	—	—	25	163700	41	—	—	—	9	28440	14	
Вѣтряныя мельницы	1	8910	1	1	100	1	—	—	—	—	—	—	—	—	7	2050	8	1	1000	1	8	6985	10	
Паровыя мельницы для размола костей	—	—	—	1	3000	4	—	—	—	—	—	—	—	—	—	—	—	—	—	—	—	—	—	
Типографіи	1	1980	6	—	—	—	—	—	—	—	—	—	—	—	—	—	—	—	—	—	—	—	—	
Мастерскія для выдѣлки надгробныхъ памятниковъ	1	1050	1	—	—	—	—	—	—	—	—	—	—	—	—	—	—	—	—	—	—	—	—	
Сукновальныя	—	—	—	—	—	—	—	—	—	—	—	—	—	—	1	145	1	—	—	—	—	—	—	
Гипсовые заводы	—	—	—	—	—	—	—	—	—	—	—	—	—	—	—	—	—	—	—	—	—	—	—	
Для выдѣлки изразцовъ	—	—	—	1	100	1	3	4560	14	1	50	1	—	—	—	—	—	—	—	—	—	—	—	
Для выдѣлки уксуса	—	—	—	—	—	—	—	—	—	—	—	—	—	—	—	—	—	2	600	2	—	—	—	
Итого	25	240947	127	25	51550	48	7	32920	51	25	97347	123	4	2420	4	57	233505	199	11	8000	23	31	111695	65

ВЪДОМОСТЬ

О ДВИЖЕНІИ НАСЕЛЕНІЯ ВЪ СУВАЛКСКОЙ ГУБЕРНІИ

ЗА 1891 ГОДЪ.

Города и уѣзды.	Число браковъ.	Ч И С Л О Р О Д И В Ш И Х С Я.									Число умершихъ.			Прибыль или убыль.
		Законнорожденныхъ.			Незаконнорожденныхъ.			В с е г о.			Муже- скаго пола.	Жен- скаго пола.	Обоего пола.	
		Муже- скаго пола.	Жен- скаго пола.	Обоего пола.	Муже- скаго пола.	Жен- скаго пола.	Обоего пола.	Муже- скаго пола.	Жен- скаго пола.	Обоего пола.				
Города: Сувалки	39	120	121	241	8	9	17	128	130	258	101	105	206	+ 52
„ Августовъ	61	111	110	221	2	3	5	113	113	226	113	113	226	—
„ Сейны	11	23	26	49	—	1	1	23	27	50	19	26	45	+ 5
„ Кальварія	42	131	89	220	1	—	1	132	89	221	110	127	237	— 16
„ Мариамполь	22	44	49	93	5	4	9	49	53	102	64	43	107	— 5
„ Прены	2	27	22	49	—	—	—	27	22	49	19	11	30	+ 19
„ Волковышки	18	70	37	107	—	1	1	70	38	108	45	38	83	+ 25
„ Вержболово	9	29	30	59	2	3	5	31	33	64	24	30	54	+ 10
„ Кибарты	3	14	13	27	—	—	—	14	13	27	8	5	13	+ 14
„ Владиславовъ	11	61	32	93	1	1	2	62	33	95	49	35	84	+ 11
„ Шаки	4	18	7	25	—	—	—	18	7	25	21	9	30	— 5
Итого въ городахъ	222	648	536	1184	19	22	41	667	558	1225	573	542	1115	+ 110
Уѣзды: Сувалскій	536	1429	1389	2818	39	52	91	1468	1441	2909	914	888	1802	+ 1107
„ Августовскій	345	917	1003	1920	100	111	211	1017	1114	2131	697	663	1360	+ 771
„ Сейнскій	466	1714	1501	3215	81	69	150	1795	1570	3365	1158	1249	2407	+ 958
„ Кальварійскій	345	1076	1044	2120	29	29	58	1105	1073	2178	870	838	1708	+ 470
„ Мариампольскій	569	1599	1583	3182	70	66	136	1669	1649	3318	1140	1141	2281	+ 1037
„ Волковышскій	315	1170	1122	2292	38	39	77	1208	1161	2369	944	933	1877	+ 492
„ Владиславовскій	293	1045	1134	2179	37	39	76	1082	1173	2255	927	935	1862	+ 393
Итого въ уѣздахъ	2869	8950	8776	17726	394	405	799	9344	9181	18525	6650	6647	13297	+ 5228
Всего въ губерніи	3091	9598	9312	18910	413	427	840	10011	9739	19750	7223	7189	14412	+ 5338

ВЪДОМОСТЬ

О ДВИЖЕНИИ НЕПОСТОЯННАГО НАСЕЛЕНІЯ ВЪ
Сувалкской губернии за 1891 годъ.

Города и уѣзды.	Числилось къ 1 января 1891 г.		ПРИВЫ ВЪ ТЕЧЕНІЕ ГОДА.						УБЫЛО ВЪ ТЕЧЕНІЕ ГОДА.						Числилось къ 1 января 1892 г.	
	Мужч.	Женщ.	Родилось.		Прибыло на жительство.		Всего.		Умерло.		Выбыло.		Всего.		Мужч.	Женщ.
			Мужч.	Женщ.	Мужч.	Женщ.	Мужч.	Женщ.	Мужч.	Женщ.	Мужч.	Женщ.	Мужч.	Женщ.		
Городъ Сувалки	1904	1703	79	75	431	498	510	573	61	38	342	360	403	398	2011	1878
У ѣ з д ы:																
Августовскій	1195	906	35	48	966	625	1001	673	48	43	758	437	806	480	1390	1099
Владиславовскій	667	436	42	42	168	91	210	133	37	23	125	53	162	76	715	493
Волковышскій	2026	1642	108	93	764	537	872	630	55	60	768	631	823	691	2075	1581
Кальварійскій	925	645	103	87	409	199	512	286	57	49	271	240	328	289	1109	642
Маріампольскій	2201	1060	154	171	783	358	937	529	97	92	639	361	736	453	2402	1136
Сейнскій	795	641	133	141	1009	629	1142	770	85	106	735	454	820	560	1117	851
Сувалкскій	765	615	52	58	321	205	373	263	37	36	298	223	335	259	803	619
Итого	10478	7648	706	715	4851	3142	5557	3857	477	447	3936	2759	4413	3206	11622	8299
															19.921	

ВѢДОМОСТЬ

О ПОСТУПЛЕНИИ ОКЛАДНЫХЪ И НЕОКЛАДНЫХЪ
ДЕНЕЖНЫХЪ СБОРОВЪ ПО СУВАЛКСКОЙ ГУБЕРНИИ
ЗА 1891 ГОДЪ.

Роды податей.	Слѣдовало взыскать.				Вновь причислено.				Исключено.				Взыскано.				Осталось къ 1-му Января 1892 года.					
	Недоимокъ.		Оклада.		Недоимокъ.		Оклада.		Недоимокъ.		Оклада.		Недоимокъ.		Оклада.		Недоимокъ.		Оклада.		В С Е Г О.	
	Руб.	Коп.	Руб.	Коп.	Руб.	Коп.	Руб.	Коп.	Руб.	Коп.	Руб.	Коп.	Руб.	Коп.	Руб.	Коп.	Руб.	Коп.	Руб.	Коп.	Руб.	Коп.
I.																						
Окладные налоги по счѣтѣ 1891 г.																						
Основной дворскій поземельный налогъ .	13363	68	82678	65	879	46	421	8	1061	86	1196	5	5058	70	76704	47	8122	58	5199	21	13321	79
Добавочный дворскій поземельный налогъ	9309	35	42508	74	611	71	172	6	644	30	477	16	3460	25	38887	11	5816	51	3316	53	9133	4
Основной крестьянскій поземельный налогъ съ селеній	3294	30	223909	89	560	24	576	75	—	2	305	6	2339	36	221748	69	1515	16	2432	89	3948	5
Основной поземельный налогъ съ посадовъ	181	33	5111	24	—	—	—	—	—	—	—	—	181	33	4870	73	—	—	240	51	240	51
Добавочный крестьянскій поземельный налогъ съ селеній	3098	74	94115	98	274	31	327	65	143	35	151	31	2051	7	92192	17	1178	63	2100	15	3278	78
Добавочный поземельный налогъ съ посадовъ	432	51	2555	65	—	—	—	—	—	—	—	—	432	51	2194	87	—	—	360	78	360	78
Подымная подать съ жилыхъ домовъ, торговыхъ и промышленныхъ заведеній	8334	45	28135	25	1930	86	283	88	2040	85	1226	8	4444	37	24780	75	3780	9	2412	30	6192	39
Добавочная подымная подать съ суммы страховой оцѣнки	940	52	6995	96	707	79	88	73	139	77	475	52	1099	21	5982	79	409	33	626	38	1035	71
Подымная подать съ крестьянскихъ усадебъ въ селеніяхъ	6143	84	140384	—	451	96	241	—	—	—	122	75	2877	20	137898	94	3718	60	2603	31	6321	91
Подымная подать въ посадахъ	206	15	5834	—	—	—	—	—	—	—	—	—	206	15	5449	50	—	—	384	50	384	50
Подымная подать въ городахъ	5342	79	31598	6	1054	—	—	—	—	—	392	36	5863	65	26743	35	533	34	4462	36	4995	50
Контингенсъ ливерунковъ въ городахъ.	163	86	1442	67	—	—	—	—	—	—	—	—	152	98	1314	24	10	88	128	43	139	31
Лановая подать	—	—	5	98	—	—	—	—	—	—	—	—	—	—	5	98	—	—	—	—	—	—
Итого	50811	52	665276	7	6470	33	2111	15	4030	15	4346	29	28166	78	638773	58	25084	92	24267	35	49352	27
II.																						
Недвижки разсроченныя.																						
Основной дворскій поземельный налогъ .	5790	39	—	—	632	85	—	—	608	60	—	—	36	92	—	—	5777	72	—	—	5777	72
Добавочный дворскій поземельный налогъ	3435	12	—	—	331	47	—	—	597	46	—	—	5	11	—	—	3164	2	—	—	3164	2
Подымная подать съ дворскихъ жилыхъ домовъ, торговыхъ и промышленныхъ заведеній	1126	79	—	—	759	78	—	—	808	94	—	—	18	—	—	—	1059	63	—	—	1059	63
Добавочная подымная подать съ суммы страховой оцѣнки	262	9	—	—	43	45	—	—	261	46	—	—	3	20	—	—	40	88	—	—	40	88
Подымная подать въ селеніяхъ	230	88	—	—	—	—	—	—	57	72	—	—	—	—	—	—	173	16	—	—	173	16
Подымная подать въ городахъ	9486	—	—	—	—	—	—	—	1054	—	—	—	—	—	—	—	8432	—	—	—	8432	—
Итого	20331	27	—	—	1767	55	—	—	3388	18	—	—	63	23	—	—	18647	41	—	—	18647	41

Роды податей.	Слѣдовало взыскать.				Вновь причислено.			
	Недоимокъ.		Оклада.		Недоимокъ.		Оклада.	
	Руб.	Коп.	Руб.	Коп.	Руб.	Коп.	Руб.	Коп.
III.								
Неокладные сборы и разныя другія взысканія.								
Департамента Государственнаго Казначейства.	41024	35	1651	—	9030	18	39716	16
Департамента Окладныхъ Сборовъ.	25595	86	116	—	17975	19	—	—
„ Неокладныхъ Сборовъ.	102103	65	26212	16	11263	77	795	97
„ Торговли и Мануфактуръ.	9434	37	12500	—	728	42	—	—
Особенной Канцеляріи по кредитной части Лѣснаго Департамента.	10317	46	617	17	717	69	1099	44
Министерства Внутреннихъ Дѣлъ.	104663	60	—	—	6606	18	23252	7
„ Народнаго Просвѣщенія.	576561	93	31737	45	118479	34	—	—
„ Путей Сообщенія.	—	—	144	40	—	—	—	—
„ Юстиціи.	31573	35	—	—	1	28	763	35
Государственнаго Контроля.	9538	16	3000	—	7227	67	—	—
	—	—	785	—	—	—	—	—
Итого	910812	73	76763	18	172029	72	65626	99

Исключено.				Взыскано.				Осталось къ 1-му Января 1892 года.					
Недоимокъ.		Оклада.		Недоимокъ.		Оклада.		Недоимокъ.		Оклада.		В С Е Г О.	
Руб.	Коп.	Руб.	Коп.	Руб.	Коп.	Руб.	Коп.	Руб.	Коп.	Руб.	Коп.	Руб.	Коп.
1248	98	10	—	24477	27	22634	28	24328	28	18722	88	43051	16
1378	8	—	—	15197	31	—	—	26995	66	116	—	27111	66
24622	15	114	19	5933	82	24356	20	82811	45	2537	74	85349	19
2002	3	438	80	2890	40	9267	69	5270	36	2793	51	8063	87
—	—	—	—	2	48	1509	60	11032	67	207	1	11239	68
1229	46	142	52	14988	12	13639	21	95052	20	9470	34	104522	54
2274	90	2050	76	21324	40	27438	45	671441	97	2248	24	673690	21
—	—	—	—	—	—	144	40	—	—	—	—	—	—
—	—	—	—	1	28	763	35	31573	35	—	—	31573	35
3867	21	—	—	3054	48	3000	—	9844	14	—	—	9844	14
—	—	—	—	—	—	550	42	—	—	234	58	234	58
36622	81	2756	27	87869	56	103303	60	958350	8	36330	30	994680	38

- Примѣчаніе:* 1) Сумма 63 руб. 23 коп. разсроченныхъ платежей внесена до истеченія времени
2) Сверхъ того въ 1891 г. поступило въ счетъ оклада 1892 г.—10 копѣекъ.
3) Къ 1-му Января 1892 г. лановая подать съ городовъ поступила полностью. наго выше 1%, добавочнаго 3% и подымной подати 4%, а по остальнымъ дворскимъ налогамъ на уѣзды: Сейнскій, Августовскій, Сувалскій и частью Маріампольскій и частью Сувалскій и в) по налогамъ съ городовъ на уѣзды:
4) Въ суммѣ 39379 руб. 80 коп. показанной исключеніемъ недоимокъ и оклада 1883 г.; б) 3224 руб. 12 коп. поступившихъ въ кассы другихъ губерній: неподлежаще числящихся и д) 12558 руб. 4 коп. по безнадежности.
5) Изъ суммы оставшейся въ недоимкѣ къ 1 Января 1892 г.—предполагается 5961 руб. 57 коп., приостановленныхъ взысканіемъ 3963 руб. 17 коп. и ко взысканію мѣрами мѣстной администраціи 512677 руб. 60 коп., въ числѣ за уклоненіе отъ исполненія воинской повинности.

разсрочки.

Оставшіяся-же недоимки составляютъ: по налогамъ съ селеній—поземельнаго налога—основ-9-ти сборамъ превышаютъ 5%. Эти послѣднія недоимки, упадаютъ главнымъ образомъ: а) по Кальварійскій и Владиславовскій; б) по налогамъ съ посадовъ на уѣзды: Августовскій, Августовскій, Волковышскій и частью Владиславовскій и Кальварійскій.

заключаются: а) 3485 руб. 40 коп. сложенныхъ по Всемилоствѣйшему Манifestу 15 Мая в) 560 руб. 96 коп. поступившихъ въ кассы специальныхъ сборщиковъ; г) 19550 руб. 56 коп.

къ сложенію со счетовъ Палаты: по разнымъ причинамъ 462925 руб. 38 коп., разсроченныхъ независящихъ взысканіемъ отъ Полиціи 9152 руб. 66 коп., итого 482002 р. 78 к.; остается которыхъ заключаются 378310 руб. 5 коп. штрафовъ, наложенныхъ съ семействъ свреевъ

ВЪДОМОСТЬ

О РАСПРЕДЕЛЕНИИ НЕДОИМОКЪ ОКЛАДНЫХЪ НАЛОГОВЪ,
ОСТАВШИХСЯ ВЪ СУВАЛКСКОЙ ГУБЕРНИИ ОТЪ 1891 ГОДА
ПО ГОРОДАМЪ И УЪЗДАМЪ.

ГОРОДА И УѢЗДЫ.	Н Е Д									
	НАЛОГИ СЪ ЗЕМЕЛЬ.									
	Дворскихъ.		Крестьянскихъ.		Городскихъ.		Посадскихъ.			
	Руб.	Коп.	Руб.	Коп.	Руб.	Коп.	Руб.	Коп.		
Губернскій городъ Сувалки	—	—	—	—	—	—	—	—	—	
Сувалкскій уѣздъ	3149	52	126	31	—	—	120	27	—	
Городъ Августовъ	—	—	—	—	36	11	—	—	—	
Августовскій уѣздъ	5082	96	1225	18	—	—	193	20	—	
Городъ Сейны	—	—	—	—	—	—	—	—	—	
Сейнскій уѣздъ	9064	84	1874	1	—	—	—	—	—	
Городъ Кальварія	—	—	—	—	21	86	—	—	—	
Кальварійскій уѣздъ	2586	7	1834	66	—	—	—	—	—	
Города Мариампольскаго уѣзда	—	—	—	—	—	—	—	—	—	
Мариампольскій уѣздъ	941	61	—	—	—	—	282	42	—	
Города Волковышскаго уѣзда	—	—	—	—	42	17	—	—	—	
Волковышскій уѣздъ	3	24	1	35	—	—	—	—	—	
Города Владиславовскаго уѣзда	—	—	—	—	39	17	—	—	—	
Владиславовскій уѣздъ	1626	59	2165	32	—	—	5	40	—	
Итого	по городамъ		—		139 31		—		—	
	по уѣздамъ .		22454 83		7226 83		601 29		—	
Всего	22454	83	7226	83	139	31	601	29	—	

О И М К И.											
НАЛОГИ СО СТРОЕНІЙ.								Недоимокъ разероченныхъ.		ВСЕГО.	
Дворскихъ.		Крестьянскихъ.		Городскихъ.		Посадскихъ.		Руб.	Коп.	Руб.	Коп.
Руб.	Коп.	Руб.	Коп.	Руб.	Коп.	Руб.	Коп.				
—	—	—	—	—	—	—	—	8432	—	8432	—
1702	21	90	86	—	—	—	—	664	18	5853	35
—	—	—	—	2179	14	—	—	—	—	2215	25
1644	50	1923	2	—	—	238	—	—	—	10306	86
—	—	—	—	65	—	—	—	—	—	65	—
2286	59	2138	5	—	—	—	—	6834	70	22198	19
—	—	—	—	796	49	—	—	—	—	818	35
481	31	1520	6	—	—	—	—	—	—	6422	10
—	—	—	—	—	—	—	—	—	—	—	—
344	55	—	—	—	—	129	—	1676	2	3373	79
—	—	—	—	1130	67	—	—	—	—	1172	84
152	35	52	42	—	—	—	—	90	92	300	28
—	—	—	—	824	20	—	—	—	—	863	37
616	59	597	50	—	—	17	50	949	40	5978	30
—	—	—	—	4995	50	—	—	8432	—	13566	81
7228	10	6321	91	—	—	384	50	10215	41	54432	87
7228	10	6321	91	4995	50	384	50	18647	41	67999	68

Съ исходомъ 1890 г. по Сувалкской губерніи числилось недоимокъ вмѣстѣ съ разероченными и изъ оклада 1891 года—67999 руб. 68 коп. (въ томъ числѣ разероченныхъ 18647 руб. 41 коп.), то недоимочная сумма уменьшилась въ 1891 году на 3143 руб. 11 коп. Изъ оставшейся недоимки подлежитъ исключенію по разнымъ случаямъ и приостановлено взысканіе 5930 руб. 25 коп.

Съ исходомъ 1890 г. по Сувалкской губерніи числилось недоимокъ вмѣстѣ съ разероченными и изъ оклада 1891 года—67999 руб. 68 коп. (въ томъ числѣ разероченныхъ 18647 руб. 41 коп.), то недоимочная сумма уменьшилась въ 1891 году на 3143 руб. 11 коп. Изъ оставшейся недоимки подлежитъ исключенію по разнымъ случаямъ и приостановлено взысканіе 5930 руб. 25 коп.

ВЪДОМОСТЪ

О ДОХОДАХЪ И РАСХОДАХЪ ПО ГОРОДСКИМЪ СУММАМЪ

Сувалкской губернии за 1891 годъ.

Г о р о д а .	Ожидалось къ поступленію доходовъ по сметѣ 1891 года.		Поступило дѣй- ствительно въ теченіе 1891 года.		Въ теченіе 1891 года назначено было сметныхъ расходовъ.		Дѣйствительно произведено расходовъ.	
	Руб.	Коп.	Руб.	Коп.	Руб.	Коп.	Руб.	Коп.
1. Губ. гор. Сувалки	27366	47	29394	79 ³ / ₄	27366	47	26260	29
Уѣздные города:								
2 Августовъ . . .	8321	56	10279	19	8321	51	8196	72
3. Владиславовъ . .	7427	97	5706	70 ¹ / ₂	7427	97	4716	45
4. Волковышки . .	6632	37	7836	55	6632	37	6312	65 ¹ / ₂
5. Кальварія . . .	5668	68	7322	95	5305	38	7032	70
6. Маріамполь . . .	8369	79	9294	17	8369	79	8288	89
7. Сейны	3417	58	6387	73	3342	70	5357	70
Безуѣздные города:								
8. Вержболово . . .	3862	31	3926	62	3498	19	3796	27
9. Прены	3769	71	3599	74	3769	71	4097	9
10. Шаки	2098	98	2014	18	2098	98	2044	65
Итого.	76935	42	85762	53 ¹ / ₄	76133	12	76103	41 ¹ / ₂

ВѢДОМОСТЬ

О ЧИСЛѢ И РОДѢ ПРЕСТУПЛЕНІЙ, СОВЕРШЕННЫХЪ
ВЪ СУВАЛКСКОЙ ГУБЕРНІИ, ЗА 1891 ГОДЪ.

№ по порядку.	РОДЪ ПРЕСТУПЛЕНІЙ.	Число преступ- леній.	Число осуж- денныхъ.	
			м.	ж.
			26	Угрозы, ст. 1545—1548
27	Насильственное завладѣніе чужимъ недвижимымъ имуществомъ и истребленіе граничныхъ междъ и знаковъ, ст. 1601—1605	1	1	—
28	Истребленіе и поврежденіе чужаго имущества поджогомъ или другимъ образомъ, ст. 1606—1625	10	5	2
29	Грабежъ, ст. 1637—1643	21	21	—
30	Кража, ст. 1644—1664	100	91	16
31	Преступленія и проступки по договорамъ и другимъ обязатель- ствамъ, ст. 1686—1711	11	7	1
32	Проступки, изъятые изъ разбирательства Мирowychъ Судей и Гминныхъ Судовъ по 75 и 76 ст. полож. о прим.	47	46	3
Итого		692	584	145

II.

По 1 и 2 Округамъ Мироваго Създа Сувалксной губерніи.

1	По оскорбленіямъ полицейскихъ и другихъ стражей, а также служителей судебныхъ и правительственныхъ мѣстъ, ст. 31 уст. о наказ.	103	81	16
2	По прочимъ преступленіямъ противъ порядка управления, ст. 29-34	936	930	125
3	По проступкамъ противъ благочинія, порядка и спокойств., ст. 35-51	664	670	67
4	Противъ общественнаго благоустройства, народнаго здравія и личной безопасности, ст. 52—57 ¹ , 65—130	1173	918	116
5	По нарушеніямъ уставовъ о паспортахъ, ст. 58—64	46	28	3
6	По нарушеніямъ уставовъ казеннаго управления, примѣч. къ ст. 1	394	301	69
7	По оскорбленіямъ чести, угрозамъ и насиліямъ, ст. 130—142	7467	2540	570
8	По проступкамъ противъ правъ семейственныхъ, ст. 143 и 144	77	35	10
9	По самовольнымъ пользованіямъ чужимъ имуществомъ и пов- режденію онаго, стат. 145—153	1227	703	101
10	По похищеніямъ и поврежденіямъ лѣса, ст. 154—168 ¹	1152	745	55
11	По кражамъ, мошенничествамъ и обманамъ, ст. 169—181	1715	559	128
12	По спорамъ между хозяевами и прислугою, уст. о б. сел. суд. 1860 г.	25	17	—
13	По нарушеніямъ устава о воинской повинности, ст. 212—220	320	135	65
14	По нарушеніямъ пожарнаго устава, ст. 88—89	194	185	19
Итого		15493	7847	1344

ВЪ ТОМЪ ЧИСЛѢ:											ВОЗРАСТЪ ПРЕСТУПНИКОВЪ.																		
Дворянъ по- томственныхъ		Дворянъ личныхъ.		Купцовъ.		Мѣщанъ.		Крестьянъ.		Военнаго сословія.		Остальныхъ		Ниже 17 лѣтъ.		17—20.		21—25.		26—30.		31—40.		41—50.		51—60.		Свыше 60 лѣтъ.	
м.	ж.	м.	ж.	м.	ж.	м.	ж.	м.	ж.	м.	ж.	м.	ж.	м.	ж.	м.	ж.	м.	ж.	м.	ж.	м.	ж.	м.	ж.	м.	ж.	м.	ж.
1	—	—	—	—	—	—	—	—	—	—	—	—	—	—	—	—	—	—	—	—	—	—	—	—	—	—	—	—	—
—	—	—	—	—	—	—	—	1	—	—	—	—	—	—	—	—	—	—	—	—	—	—	—	—	—	—	—	—	—
—	—	—	—	—	—	—	—	4	2	1	—	—	—	1	—	—	—	2	2	—	—	—	—	—	—	—	—	—	
—	—	—	—	—	—	—	—	4	17	—	—	—	—	1	—	—	—	16	—	—	—	—	—	—	—	—	—	—	
—	—	—	—	—	—	—	—	18	1	68	15	5	—	—	—	—	—	8	2	72	11	—	—	—	—	—	—	—	
—	—	—	—	—	—	—	—	—	7	1	—	—	—	—	—	—	—	7	1	—	—	—	—	—	—	—	—	—	
1	—	—	—	—	—	—	—	5	—	36	3	4	—	—	—	—	—	—	—	—	—	—	—	—	—	—	—	—	
9	1	1	—	—	—	71	16	475	128	26	—	2	—	16	—	55	20	427	103	—	—	—	—	—	—	—	82	22	4

Свѣдѣній о возрастѣ не имѣется.

ВѢДОМОСТЪ

О ПОЖАРАХЪ ВЪ СУВАЛКСКОЙ ГУБЕРНИИ

ЗА 1891 ГОДЪ.

Города и уѣзды.	Въ зимніе мѣсяцы.				Въ весенніе мѣсяцы.				Въ лѣтніе мѣсяцы.				Въ осенніе мѣсяцы.				Всего въ теченіе года.				Причины пожаровъ.				
	Число пожаровъ.	Число погорѣвшихъ дворовъ.	Сумма убытковъ.		Число пожаровъ.	Число погорѣвшихъ дворовъ.	Сумма убытковъ.		Число пожаровъ.	Число погорѣвшихъ дворовъ.	Сумма убытковъ.		Число пожаровъ.	Число погорѣвшихъ дворовъ.	Сумма убытковъ.		Число пожаровъ.	Число погорѣвшихъ дворовъ.	Сумма убытковъ.		Отъ молніи.	Отъ дурнаго устройства печей и трубъ.	Отъ неосторожности.	Отъ поджога.	Отъ другихъ причинъ.
			Руб.	К.			Руб.	К.			Руб.	К.			Руб.	К.			Руб.	К.					
Города: Сувалки	—	—	—	—	1	1	2892	52	1	2	182	26	—	—	—	—	2	3	3074	78	—	—	—	1	1
„ Августовъ	—	—	—	—	—	—	—	—	—	—	—	—	1	2	265	—	1	2	265	—	—	—	—	—	1
„ Владиславовъ	—	—	—	—	—	—	—	—	1	1	245	—	—	—	—	—	1	1	245	—	—	—	—	1	—
„ Волковышки	1	1	34	93	1	1	521	86	1	5	1806	73	2	2	4634	97	5	9	6998	49	—	—	1	—	4
„ Кальварія	—	—	—	—	1	3	430	50	—	—	—	—	1	6	1331	50	2	9	1762	—	—	—	2	—	—
„ Мариамполь	1	2	61	—	—	—	—	—	1	6	402	—	—	—	—	—	2	8	463	—	—	—	—	—	2
„ Сейны	—	—	—	—	—	—	—	—	2	1	345	—	—	—	—	—	2	1	345	—	—	—	—	—	2
Итого въ городахъ	2	3	95	93	3	5	3844	88	6	15	2980	99	4	10	6231	47	15	33	13153	27	—	—	3	2	10
Уѣзды: Сувалскій	9	10	9493	75	8	11	1633	99	21	11	5989	68	24	12	6572	48	62	44	23689	60	3	3	23	5	28
„ Августовскій	5	5	5542	30	7	26	2932	27	11	28	10522	90	17	50	11643	34	40	109	30640	81	1	1	1	7	30
„ Владиславовскій	36	36	5808	75	24	24	4652	74	16	19	3563	50	30	30	9796	49	106	109	23821	48	1	1	31	4	69
„ Волковышскій	27	28	7529	38	12	13	3975	46	21	27	7398	62	30	23	3525	68	90	91	22429	14	—	3	49	2	36
„ Кальварійскій	10	10	2371	90	15	17	3965	45	15	19	9565	73	34	47	14951	33	74	93	30854	41	4	3	10	6	51
„ Мариампольскій	22	24	3727	89	24	25	8450	60	29	36	9293	19	44	39	9404	98	119	124	30876	66	7	2	11	3	96
„ Сейнскій	5	5	1485	98	8	9	1772	—	17	24	7682	75	29	3	4153	45	59	41	15094	18	2	8	26	7	16
Итого въ уѣздахъ	114	118	35959	95	98	125	27382	51	130	164	54016	37	208	204	60047	45	550	611	177406	28	18	21	151	34	326
Всего въ губерніи	116	121	36055	88	101	130	31227	39	136	179	56997	36	212	214	66278	92	565	644	190599	55	18	21	154	36	336

ВЪДОМОСТЪ

О НАСИЛЬСТВЕННЫХЪ И СЛУЧАЙНЫХЪ СМЕРТЯХЪ

ВЪ СУВАЛКСКОЙ ГУБЕРНИИ ЗА 1891 ГОДЪ.

ВѢДОМОСТЬ

О ЧИСЛѢ УЧЕБНЫХЪ ЗАВЕДЕНІЙ И УЧАЩИХСЯ
ВЪ СУВАЛКСКОЙ ГУБЕРНІИ ЗА 1891 ГОДЪ.

Учебныя заведенія.	Въ губернекомъ городѣ.			Въ уѣдннхъ и заштатныхъ городахъ.			Въ уѣздахъ.			Всего въ губерніи.			
	Число учебныхъ заведеній.	Число учащихся.		Число учебныхъ заведеній.	Число учащихся.		Число учебныхъ заведеній.	Число учащихся.		Число учебныхъ заведеній.	Число учащихся.		
		Муж. пола.	Жен. пола.		Муж. пола.	Жен. пола.		Муж. пола.	Жен. пола.		Муж. пола.	Жен. пола.	Обоего пола.
Гимназіи { мужскія . . .	1	279	—	1	259	—	—	—	—	2	538	—	538
Гимназіи { женскія . . .	1	—	187	—	—	—	—	—	—	1	—	187	187
Казенныя начальныя училища:													
Трехклассное городское .	—	—	—	1	85	—	—	—	—	1	85	—	85
Двухклассныя	—	—	—	5	544	224	1	124	68	6	668	292	960
Одноклассныя	4	135	92	20	713	797	146	4353	617	170	5201	1506	6707
Частныя училища:													
Одноклассныя начальныя .	2	—	58	—	—	—	—	—	—	2	—	58	58
Религіозныя евангелическія училища или кантораты общіе	—	—	—	—	—	—	11	200	155	11	200	155	355
Спеціальныя учебныя заведенія:													
Вейверская учительская семинарія	—	—	—	—	—	—	1	84	—	1	84	—	84
При ней образцовое училище	—	—	—	—	—	—	1	77	—	1	77	—	77
Воскресно - ремесленныя училища для мужскаго пола	1	32	—	4	48	—	—	—	—	5	80	—	80
Сейнская римско-католическая духовная Семинарія	—	—	—	1	75	—	—	—	—	1	75	—	75
Всего въ губерніи	9	446	337	32	1724	1021	160	4838	840	201	7008	2198	9206
Еврейскіе хедеры	—	—	—	—	—	—	—	—	—	333	2809	741	3550

ВѢДОМОСТЬ

О ДѢЯТЕЛЬНОСТИ ЧИНОВЪ ЗЕМСКОЙ СТРАЖИ

ВЪ СУВАЛКСКОЙ ГУБЕРНИИ ЗА 1891 ГОДЪ.

Перечень преступлений и проступковъ.	Общее число преступлений.				Изъ общаго числа преступленій.						Число лицъ, обвиняемыхъ въ преступленіяхъ или проступкахъ.					
	Общее число преступлений.	Изъ общаго числа преступленій.				Изъ общаго числа преступленій.						Число лицъ, обвиняемыхъ въ преступленіяхъ или проступкахъ.				
		Обнаружено непосредственно чинами земской стражи.	По какому стража произвела розыски и виновныхъ обнаружилъ.	По какому стража произвела розыски, виновныхъ не обнаружилъ.	Сообщено Судьби. Судов. для арестованія виновныхъ въ общихъ судебныхъ учрежденіяхъ.	Передано для разбора въ Мировой и Гминные Суды.	Сообщено административнымъ властямъ, или разрѣшено административнымъ порядкомъ.	Сообщено.			Подвергнутыхъ задержанію на основаніи ст. 268 Устава, Угол. Судов. и другихъ законоположеній.	О которыхъ сообщено подлежащимъ Судебнымъ властямъ или другимъ, означеннымъ въ графахъ 7, 8, 9 и 10.	Итого.			
								Жандармскому Управленію.	Военнымъ властямъ.	Казеннымъ Управленіямъ.						
№ рубрикъ по порядку.	1.	2.	3.	4.	5.	6.	7.	8.	9.	10.	11.	12.	13.	14.		
Преступленія противъ вѣры.																
Ст. 1) Отступленіе отъ вѣры и церковныхъ постановленій (ст. 176—209 улож. о наказ. 1866 года)	—	—	—	—	—	—	—	—	—	—	—	—	—	—		
Ст. 2) Другія преступленія противъ вѣры (ст. 210—240 улож., 35—36 уст. о наказ.)	6	4	2	—	1	—	5	—	—	—	5	1	6	—		
Преступленія Государственныя и противъ порядка управленія.																
Ст. 3) Государственныя противъ верховной власти (ст. 241—262 улож.)	3	3	—	—	—	1	—	2	—	—	2	2	4	—		
Ст. 4) Противъ порядка управленія (262—275, 318—328 улож.)	738	625	92	21	19	90	570	59	—	—	18	793	811	—		
Ст. 5) Другія преступленія противъ порядка управленія (276—317 ул., 29—34 уст.)	567	370	185	12	59	289	215	—	1	3	37	610	647	—		
Ст. 6) По службѣ государственной и общественной (329—505 улож.)	8	8	—	—	—	—	4	4	—	—	—	8	8	—		
Ст. 7) Противъ постановленій о повинностяхъ военной и земскихъ (506—547 улож.)	239	182	50	7	3	81	145	—	10	—	18	219	237	—		
Ст. 8) Противъ народнаго здравія и продовольствія (831—921 улож., 57, 102—116 уст.)	978	904	74	—	1	970	7	—	—	—	3	334	337	—		
Ст. 9) Составленіе шаяель и пристанодержательство (922—932 ул.)	1	1	—	—	1	—	—	—	—	—	3	—	3	—		
Ст. 10) Противъ общественнаго порядка и спокойствія: а) ложные доносы, показанія и пр. (939—946 улож.)	300	246	36	18	130	38	132	—	—	—	12	203	215	—		
б) бродяжничество и нарушеніе паспортной системы (497—987 улож., 58—64 уст. о наказ.)	3853	3506	330	17	50	60	3730	—	13	—	2105	2032	4137	—		
в) другія нарушенія общественнаго порядка и спокойствія (933—938, 984—992 улож., 37—42, 47—51 уст. о наказ.)	484	469	11	4	—	343	139	—	2	—	102	517	619	—		
Ст. 11) Противъ общественной нравственности 993—1003 улож., 43—45 уст.)	212	212	—	—	—	38	174	—	—	—	169	46	215	—		
Ст. 12) Нарушеніе постановленій о печати (1004—1048 улож.)	4	4	—	—	—	3	1	—	—	—	—	4	4	—		
Ст. 13) Противъ постановленій о воспитаніи юношества (дѣйствуютъ мѣстныя узаконенія)	21	21	—	—	—	6	15	—	—	—	—	21	21	—		

Перечень преступлений и проступковъ.	Общее число преступлений.				Изъ общаго числа преступленій.						Число лицъ, обвиняемыхъ въ преступленіяхъ или проступкахъ.				
	Обнаружено непосредственно чинами земской стражи.	По какимъ стража производила розыски и виновныхъ обнаружала.	По какимъ стража производила розыски, виновныхъ не обнаружала.	Сообщено Судей, Следов. для преслѣдованія виновныхъ въ общихъ судебныхъ учрежденіяхъ.	Передано для разбора въ Мирные и Гминные Суды.	Сообщено административнымъ властямъ, или разрѣшено административнымъ порядкомъ.	Сообщено.			Подвергнутыхъ задержанію на основаніи ст. 258 Устава, Угол. Судопр. и другихъ законоположеній.	О которыхъ сообщено подлежащимъ Судебнымъ властямъ или другимъ, означеннымъ въ графахъ 7, 8, 9 и 10.	Итого.			
							Жандармскому Управленію.	Военнымъ властямъ.	Казеннымъ Управленіямъ.						
№ рубрикъ по порядку.	1.	2.	3.	4.	5.	6.	7.	8.	9.	10.	11.	12.	13.	14.	
<i>Преступленія противъ частной собственности.</i>															
Ст. 30) Завладѣніе недвижимымъ имуществомъ (1601—1605).	6	6	—	—	6	—	—	—	—	—	1	6	7	—	
Ст. 31) Истребленіе чужаго имущества (1606—1625 улож.)	69	17	42	10	11	53	5	—	—	—	8	81	89	—	
Ст. 32) Разбой и грабежъ (1627—1643 улож.).	231	139	89	3	71	156	—	—	4	—	135	116	251	—	
Ст. 33) Кража, мошенничество, присвоеніе и пользованіе чужимъ имуществомъ (1644—1682 улож., 145—181 устава о наказ.).	1027	567	392	68	191	766	21	—	42	7	334	826	1160	—	
Ст. 34) Преступленія и проступки по договорамъ и обязательствамъ (1686—1711 улож.)	80	71	9	—	—	1	79	—	—	—	5	80	85	—	
<i>Проступки предусмотрѣнные закономъ 20 Сентября 1876 года.</i>															
Ст. 35) Нарушеніе правилъ о полицейскомъ надзорѣ и содержаніи оружія (§§ 1 и 2 закона 20 Сентября 1876 года, разосланъ при цирк. 11 Декабря 1876 г. № 110).	131	115	16	—	—	—	131	—	—	—	3	128	131	—	
Ст. 36) Несоблюденіе иновѣрнымъ духовенствомъ нѣкоторыхъ правилъ о богослуженіяхъ, исполненіи духовныхъ требъ и проч. (§§ 3 и 4 того же закона).	2	2	—	—	—	—	2	—	—	—	—	2	2	—	
Ст. 37) Сооруженіе памятниковъ, носеніе траура и т. п. имѣющія политическое значеніе (§§ 5, 6 п 7).	—	—	—	—	—	—	—	—	—	—	—	—	—	—	
Ст. 38) Вообще нарушеніе распоряженій, установленныхъ во время существованія въ губерніяхъ Царства Польскаго военнаго положенія (§ 3)	—	—	—	—	—	—	—	—	—	—	—	—	—	—	

Примѣчанія: 1) Въ томъ числѣ было случаевъ поджигательства 28, конокрадства 153, пожаровъ 546, содержанія безъ дозволенія оружія 219 и подкупъ стражниковъ 27.
2) Въ числѣ задержанныхъ (ст. 10 б.) бѣглыхъ арестантовъ, военныхъ дезертировъ, бродягъ всякаго рода и русскихъ подданныхъ за неимѣніе паспортовъ или имѣющихъ подложныя—3851; иностранцевъ за неимѣніе письменнаго вида или имѣющихъ подложныя 120.
3) Произведено обысковъ: по распоряженію непосредственно Начальства 71 и по личному усмотрѣнію земскихъ стражниковъ 322.

ВѢДОМОСТЬ

О РАСПРЕДѢЛЕНИИ ЗЕМЕЛЬ ПО УГОЛЬЯМЪ ВЪ

СУВАЛКСКОЙ ГУБЕРНИИ.

НАИМЕНОВАНИЕ УѢЗДОВЪ.	РАСПРЕДЕЛЕНИЕ ЗЕМЕЛЬ										ПО УГОДЬЯМЪ ВЪ ДЕСЯТИНАХЪ.										Всей земли. Дес. Саж.			
	У Д О В Н Ы Я										З Е М Л И.					НЕУДОБНЫЯ ЗЕМЛИ.								
	Усадбной.		ПАХАТНОЙ.				ЛУГОВЪ.				Выгону.		Подъ лѣсомъ.		Всего удобной земли.		Подъ озе- рами и рѣ- ками.		Подъ пес- ками, до- рогами и проч.				Итого.	
			Пшеничной.		Ржаной.		Одноуко- сной.		Двууко- сной.															
Дес.	Саж.	Дес.	Саж.	Дес.	Саж.	Дес.	Саж.	Дес.	Саж.	Дес.	Саж.	Дес.	Саж.	Дес.	Саж.	Дес.	Саж.	Дес.	Саж.	Дес.	Саж.			
Сувалкскій	2987	870	962	1140	63900	90	17362	2370	—	—	24285	780	13530	1230	123028	1680	5553	1080	7983	510	13536	1590	136565	870
Августовскій	5026	210	9756	1110	54891	750	16954	30	2463	180	12505	1230	65899	720	167495	1830	5585	540	6038	1890	11624	30	179119	1860
Владиславовскій	2770	150	16140	390	69760	1140	20271	1020	1289	2310	6215	1440	32696	2370	149144	1620	463	720	5140	2130	5604	450	154748	2070
Волковышскій	3419	960	12486	90	58883	1650	12993	2220	2470	1830	10727	1560	5985	1170	106966	2280	1101	870	2990	2280	4092	750	111059	630
Кальварійскій	3498	780	11682	2280	53383	1290	18426	1020	760	1320	6081	2010	15470	780	109303	2280	1732	600	2559	2250	4292	450	113596	330
Маріампольскій	5577	1290	14431	1170	77678	1440	17532	1500	2618	2130	9938	2190	53692	1380	181470	1500	971	1680	4833	2160	5805	1440	187276	540
Сейнскій	3566	1170	2809	30	76865	1860	18147	1500	1032	1650	13641	510	60805	120	176867	2040	11294	2370	11454	900	22749	870	199617	510
Итого въ губерніи	26845	630	68268	1410	455363	1020	121689	60	10635	2220	83396	120	248080	570	1014278	1230	26702	660	41002	120	67704	780	1081982	2010

Лит. 8.

ВЪДОМОСТЪ

О КОЛИЧЕСТВѢ СКОТА ВЪ ХОЗЯЙСТВАХЪ

СУВАЛКСКОЙ ГУБЕРНИИ.

№ по порядку.	Наименованіе хозяйствъ.	Лошадн.		Рогатый скотъ.			О в ц ы.		Свиньи.	Козы.
		Рабочиѣ.	Заводскія.	Коровы.	Быки и овцы.	Яловый.	Простыя.	Тонкорунныя.		
1	Дворскія хозяйства.									
	Сувалкскій уѣздъ . . .	1146	5	124	514	310	1438	960	1447	—
	Августовскій " . . .	1353	59	2400	548	568	1316	1424	1127	—
	Владиславовскій " . . .	1028	210	1026	671	503	417	7163	854	—
	Волковышскій " . . .	3511	18	3736	1919	821	3201	11778	2802	1
	Кальварійскій " . . .	3368	45	3140	1589	1199	3167	11893	3570	6
	Маріампольскій " . . .	2419	35	3047	1000	400	6663	11873	4009	—
	Сейнскій " . . .	2227	18	2646	1095	752	2144	630	2304	86
	Итого	15052	390	16119	7336	4553	18346	45721	16123	93
2	Крестьянскія.									
	Сувалкскій уѣздъ . . .	13987	—	13355	1112	2305	22735	—	20309	—
	Августовскій " . . .	8368	20	11674	3045	2184	18538	—	11274	8
	Владиславовскій " . . .	16045	63	11932	4688	6669	36750	—	15279	11
	Волковышскій " . . .	11306	124	9222	2136	2568	2244	—	15315	16
	Кальварійскій " . . .	13203	—	10639	4612	2877	28476	20	18273	134
	Маріампольскій " . . .	16451	42	14159	1883	1315	43335	—	29043	112
	Сейнскій " . . .	13421	—	13204	1466	2887	21825	—	15186	747
	Итого	92781	249	84185	18942	20805	173903	20	124679	1029
3	Посадскія.									
	Сувалкскій уѣздъ . . .	864	—	759	20	155	1319	—	1550	54
	Августовскій " . . .	208	5	446	87	84	735	—	654	48
	Владиславовскій " . . .	12	—	15	—	1	—	—	12	9
	Волковышскій " . . .	262	—	273	18	21	544	—	530	94
	Кальварійскій " . . .	634	8	873	1	33	328	11	492	—
	Маріампольскій " . . .	321	—	401	3	62	390	—	571	79
	Сейнскій " . . .	527	—	445	2	51	450	—	742	60
	Итого	2828	13	3212	131	407	3766	11	4551	344
4	Городскія.									
	Сувалкскій уѣздъ . . .	494	32	409	—	10	296	—	684	172
	Августовскій " . . .	787	—	1038	32	115	818	—	705	—
	Владиславовскій " . . .	280	—	151	—	11	120	—	265	26
	Волковышскій " . . .	538	—	298	8	26	389	—	440	82
	Кальварійскій " . . .	219	—	80	2	146	190	—	337	94
	Маріампольскій " . . .	262	—	239	2	17	93	—	130	48
	Сейнскій " . . .	106	—	160	—	9	60	—	100	50
	Итого	2686	32	2375	44	354	1966	—	2661	472
	Итого въ уѣздахъ.									
	Сувалкскій уѣздъ . . .	15997	5	14238	1646	2770	25492	960	23306	54
	Августовскій " . . .	10716	84	15558	3712	2951	21407	1424	13760	56
	Владиславовскій " . . .	17365	273	13124	5359	7184	27287	7163	16410	46
	Волковышскій " . . .	15617	142	13529	4081	3436	6378	11778	19087	193
	Кальварійскій " . . .	17424	53	14732	6204	4255	32161	11924	22672	234
	Маріампольскій " . . .	19453	77	17846	2888	1794	50481	11873	33735	239
	Сейнскій " . . .	16281	18	16455	2563	3699	24479	630	18332	949
	Итого въ уѣздахъ	112853	652	105482	26453	26089	187685	45752	147302	1771
	Гор. Сувалки	494	32	409	—	10	296	—	684	172
	Всего въ губерніи	113347	684	105891	26453	26099	187981	45752	147986	1943

5495

L. L. L.

