


I

5082


for 1899 reg



I
5082

КНИГА ДОЛЖНА БЫТЬ
ВОЗВРАЩЕНА НЕ ПОЗЖЕ
указанного здесь срока

Колич. предыд. выдач. _____
572



Ц 49а

9

Ц 49а

~~ХIV-1~~

I
5082




ОБЗОРЪ

СУВАЛКСКОЙ ГУБЕРНІИ

за 1892 годъ.

Приложеніе къ всеподданнѣйшему отчету.




НТ

Библиотека Евстральскаго
статистическаго Управленія
ис. 1892 г.
Инв. № 43657
Шифр. №

30 1938

Ц - 49а
XIV - 1



197

ОБЗОРЪ

СУВАЛКСКОЙ ГУБЕРНІИ

за 1892 годъ.

Приложеніе къ всеподданнѣйшему отчету.

н.э.г.

Госуд. публичная
историческая
библиотека РСФСР
№ 34151 1981 г.

.....
Типография Сувальского Губернского Правления.
.....

О Г Л А В Л Е Н І Е

ОБЗОРА СУВАЛКСКОЙ ГУБЕРНІИ ЗА 1892 ГОДЪ.



I. Естественныя и производительныя силы губерніи и экономическая дѣятельность ея населенія.

	<i>Стр.</i>
а) Земледѣліе	1
б) Обезпеченіе народнаго продовольствія	7
в) Промыслы сельскаго и городского населенія	11
г) Промышленность заводская и фабричная	14
д) Торговля	16
е) Движеніе населенія	23

II. Подати и повинности.

а) Окладные и неокладные сборы	26
б) Государственныя и губернскія земскія сборы	31
в) Доходы и расходы городов и городовіе капиталы	35
г) Акцизные сборы	36
д) Натуральныя повинности	36

III Общественное благоустройство и благочиніе.

а) Казенныя и общественныя зданія	40
б) Дороги, мосты и перевозки	41
в) Почты и телеграфы	42
г) Государственныя имущества	42
д) Аресты, тюрьмы и этапы	43
е) Пожары	45
ж) Различныя происшествія и народныя бѣдствія	46
з) Народная нравственность	46
и) Расколь	47

IV. Народное здравіе и общественное призрѣніе.

а) Врачебно-медицинскій персоналъ	47
б) Аптеки	49
в) Оспоприваніе	49
г) Венерическія болѣзни	50
д) Болѣзни эпидемическія	50
е) Эпизоотіи	56
ж) Больницы, богадѣльни и другія благотворительныя учрежденія	56

V. Народное просвѣщеніе и образованіе.

а) Сувалкская мужская гимназія	63
б) Маріампольская мужская гимназія	65
в) Учебныя заведенія подвѣдомственные Сувалкекой учебной дирекціи	67
г) Сейнекая р.-католическая духовная семинарія	72

IV. Крестьянское дѣло.


а) Населеніе и землевладѣніе	73
б) Гмины	73
в) Гминныя сборы	74
г) Судно-сберегательныя кассы	74
д) Поземельное устройство крестьянъ	75

ВЪ Д О М О С Т И.

- № 1 О посѣвѣ и урожаѣ хлѣбовъ.
 № 2 О фабрикахъ и заводахъ.
 № 3 О численномъ составѣ населенія.
 № 3 а. О движеніи постояннаго народонаселенія.
 № 3 б. О движеніи непостояннаго населенія.
 № 3 в. О распредѣленіи населенія по вѣроисповѣданіямъ.
 № 3 г. О распредѣленіи населенія по состояніямъ.
 № 3 д. О распредѣленіи населенія по національностямъ.
 № 4 а. О движеніи недоимокъ окладныхъ сборовъ.
 № 4 б. О распредѣленіи оставшихся недоимокъ окладныхъ сборовъ.
 № 4 в. О движеніи недоимокъ по неокладнымъ сборамъ.
 № 4 г. О доходахъ городовъ.
 № 4 д. О расходахъ городовъ.
 № 4 е. О доходахъ, расходахъ и недоимкахъ по городскимъ суммамъ.
 № 4 ж. О ходѣ взыскапія особыхъ сборовъ.
 № 5 О числѣ и родѣ преступленій.
 № 6 О пожарахъ.
 № 7 О насильственныхъ и случайныхъ смертяхъ.
 № 8 О числѣ учебныхъ заведеній и учащихся.
 № 9 О дѣятельности земской стражи.
 Лит. Д. О распредѣленіи земель по угодьямъ.
 Лит. Е. О количествѣ скота.
 Лит. Ж. О количествѣ земель и угодій.
 Лит. У. О цѣнахъ на сельско-хозяйственныхъ рабочихъ.

Приложеніе:

Кустарные промыслы крестьянъ Сувалкекой губерніи.



ОБЗОРЪ

СУВАЛКСКОЙ ГУБЕРНІИ

за 1892 годъ.

I.

ЕСТЕСТВЕННЫЯ И ПРОИЗВОДИТЕЛЬНЫЯ СИЛЫ ГУБЕРНІИ И ЭКОНОМИЧЕСКАЯ ДѢЯТЕЛЬНОСТЬ ЕЯ НАСЕЛЕНІЯ.

а) Земледѣліе.

(Прилагается вѣдомость № 1).

Удобныя земли Сувалкской губерніи составляютъ 1014777 десят. 464 кв. саж., изъ числа которыхъ почти четвертая часть, именно 248698 десятинъ 1960 кв. саж., занята лѣсами, а остальную площадь составляютъ культурныя земли:

1) Пахатныя			
а)	высшаго качества (пшеничныя)	59743 д. 1590 кв. саж.	} или 51,4%
б)	низшаго качества (ржаныя)	462229 д. 2160 кв. саж.	
всего		521973 д. 1350 кв. саж.	
2) Луговыя			
а)	однокосныя	125880 д. 1224 кв. саж.	} или 13,7%
б)	двукосныя	13257 д. 2070 кв. саж.	
всего		139137 д. 894 кв. саж.	
3)	Пастбищныя	79564 д.	} или 7,9%
4)	Усадебныя		
(считая въ томъ числѣ огороды)		25302 д. 300 кв. саж.	} или 2,5%

Прогрессное отношеніе къ общему количеству удобныхъ земель.

Въ частности земли эти, по отношенію къ общему количеству удобныхъ земель каждаго уѣзда, распределяются слѣдующимъ образомъ:

У ѣ з д ы .	Пахатная.		Луговая.		Пастбищная.	Усадьбная.	Лѣса.
	Пшеничная.	Ржаная.	Одноукосная.	Двуукосная.			
Августовскій . . .	5,8%	33,3%	10,2%	1,0%	7,8%	2,8%	39,1%
Сейнекій	1,7%	43,4%	9,3%	1,6%	7,9%	1,9%	34,2%
Сувалкскій	0,7%	58,2%	14,4%	0,3%	13,6%	1,7%	11,1%
Гальварійскій . . .	10,4%	47,4%	17,4%	0,7%	6,2%	3,3%	14,6%
Маріампольскій . .	4,5%	40,9%	13,1%	0,7%	7,6%	2,8%	30,4%
Владиславовскій . .	9,8%	47,9%	13,5%	0,9%	4,7%	1,8%	21,4%
Волковышекскій . .	10,9%	57,5%	11,5%	3,1%	7,6%	3,5%	5,9%

Наиболѣе плодородными считаются уѣзды сѣверные, а наименѣе — южные. За отсутствіемъ какихъ-либо изслѣдованій состава почвы и вообще указаній по почвовѣденію Сувалкской губерніи, не представляется возможнымъ сдѣлать вполнѣ согласное съ дѣйствительностью опредѣленіе въ расположеніи почвъ по ихъ сравнительному плодородію и только на основаніи косвенныхъ указаній вышеприведенныхъ данныхъ о распределеніи въ уѣздахъ земель по угодыямъ можно судить о сравнительномъ плодородіи уѣздовъ. Если принять въ расчетъ, во-первыхъ, процентное отношеніе земель обрабатываемыхъ (пахатныхъ и луга) и необрабатываемыхъ (пастбища и лѣса) къ общему количеству земель въ уѣздѣ, — какъ вообще довольно точные показатели большей или меньшей степени плодородія почвы въ мѣстностяхъ земледѣльческихъ, — и, во-вторыхъ, такое же отношеніе земель высшаго качества (пахатной-пшеничной и луговой двуукосной) и размѣръ урожаявъ, за то или другое время, — какъ признаки вполнѣ опредѣленные, — то изъ взаимнаго сопоставленія всѣхъ этихъ данныхъ выяснится, съ значительною достовѣрностью, сравнительная плодородность почвы въ разныхъ уѣздахъ. Въ настоящемъ случаѣ помянутыя данныя выразятся и распределятъ взаимныя отношенія уѣздовъ слѣдующимъ образомъ:

Порядок расположения уездов в зависимости от количества обрабатываемых земель.	%/ обрабатываемых земель в общем количестве земель угодных.	Порядок расположения уездов в зависимости от количества необработываемых земель.	%/ необработываемых земель в общем количестве земель угодных.	Порядок расположения уездов в зависимости от количества высшего качества земель.	%/ обрабатываемых земель высшего качества в общем количестве угодных.	Порядок уездов в зависимости от среднего урожая за время с 1882 по 1891 годъ.	„Самыя“.
Волковышский . . .	82,5%	Августовский . . .	47,0%	Волковышский . . .	14,0%	Волковышский . . .	5,4
Кальварийский . . .	75,7%	Сейнский . . .	42,0%	Кальварийский . . .	11,1%	Мариампольский . . .	5,4
Сувалкский . . .	73,6%	Мариампольский . . .	37,9%	Владиславовский . . .	10,7%	Владиславовский . . .	5,3
Владиславовский . . .	72,0%	Владиславовский . . .	26,0%	Августовский . . .	6,8%	Кальварийский . . .	4,9
Мариампольский . . .	59,1%	Сувалкский . . .	24,7%	Мариампольский . . .	5,2%	Сейнский . . .	4,1
Сейнский . . .	55,7%	Кальварийский . . .	20,8%	Сейнский . . .	3,3%	Августовский . . .	3,9
Августовский . . .	50,3%	Волковышский . . .	13,3%	Сувалкский . . .	1,0%	Сувалкский . . .	3,4

Средній урожай хлѣбовъ за время съ 1882 по 1891 годъ.

Годы.	Волковшскій.		Мариампольскій.		Владиславск.		Кальварійскій.		Сейнскій.		Августовскій.		Сувалкскій.	
	посѣяно	снято	посѣяно	снято	посѣяно	снято	посѣяно	снято	посѣяно	снято	посѣяно	снято	посѣяно	снято
1882	77318	504820	97986	476921	87164	597084	67534	369796	61940	308040	46534	209359	61063	267709
1883	76807	439230	82176	449168	85350	493140	64042	319154	61185	246336	45836	167986	66037	229501
1884	85705	424635	77748	466770	98624	638165	64818	412149	60964	260631	46841	180909	65312	219588
1885	92618	519498	81706	446834	88375	511119	82560	383432	61395	245681	46212	200402	65660	203641
1886	104425	522602	83142	521014	58852	372533	70604	389709	63432	307613	46041	206743	66345	226093
1887	105880	599994	92228	539027	63078	330319	81922	416464	61812	285768	47522	212178	62573	248608
1888	115808	648676	91604	545948	53650	333456	77614	405596	63812	307570	66554	291634	63229	234775
1889	114056	546482	83975	310599	122243	615138	83487	262856	83876	299306	53665	183529	70527	219949
1890	116939	649588	82025	460702	110726	632124	69323	346793	69674	290975	59989	213206	70977	236448
1891	107454	488137	77978	385394	150509	385394	83670	375338	70210	273320	50348	152879	70794	205825
Итого . .	997010	5343662	850568	4602377	918571	4908472	745574	3681487	658300	2825240	509542	2018825	662517	2292137
„Самъ“	5,4		5,4		5,3		4,9		4,1		3,9		3,4	

Изъ сказаннаго видно, что первое мѣсто въ порядкѣ признаковъ, характеризующихъ наибольшее плодородіе почвы, принадлежитъ уѣзду Волковышскому, за нимъ слѣдуетъ Кальварійскій, затѣмъ Владиславовскій и Маріампольскій, а послѣднее мѣсто занимаютъ уѣзды Сувалкскій, Сейненскій и Августовскій. Въмѣстѣ съ тѣмъ, изъ тѣхъ-же вышеприведенныхъ сопоставленій явствуется, что количество земель, которыя для данной мѣстности можно признать вполне плодородными, составляетъ вообще преобладающее количество въ общемъ числѣ удобныхъ земель губерній и что земель вообще высшаго качества оказывается, по крайней мѣрѣ въ сѣверныхъ уѣздахъ, весьма не малое количество (въ Волковышскомъ 14%, Кальварійскомъ 11,1% и Владиславовскомъ 10,7%). Основываясь на такихъ данныхъ, можно было-бы отнести Сувалкскую губернію къ мѣстностямъ средней урожайности, а частью и высшей. Между тѣмъ урожай выше-средній бываетъ въ Сувалкской губерніи, даже въ сѣверныхъ ея уѣздахъ, какъ исключительная случайность, и только картофель даетъ иногда урожай отъ „самъ“ 6½ до „самъ“ 8. Рядомъ съ такой средней урожайностью, не согласующейся съ доброкачественностью почвы, въ губерніи также рѣдки болѣе или менѣе значительные неурожаи, а если таковые и бываютъ, то главнымъ образомъ вслѣдствіе какихъ-либо исключительныхъ атмосферныхъ явленій.

Причины сравнительно слабой урожайности, очевидно, слѣдуетъ отнести къ климатическимъ условіямъ. Въ этомъ отношеніи Сувалкская губернія находится въ условіяхъ неблагопріятныхъ. Не смотря на свое континентальное положеніе, климатъ ея отличается почти морскимъ характеромъ. Часто повторяющіеся туманы, холодные вѣтры, значительное количество атмосферныхъ осадковъ, преобладающее низкое давленіе, обиліе какъ наносной атмосферной влаги, такъ и почвенной воды, при обиліи торфяниковъ, болотъ и озеръ, а особенно крайнее непостоянство и рѣзкая измѣнчивость погоды во все періоды года, не представляютъ собою условій, благопріятствующихъ качественному состоянію земледѣлія.

Къ причинамъ, ослабляющимъ производительность почвы, слѣдуетъ отнести также то, что значительнѣйшее количество (57,7%) обрабатываемыхъ земель принадлежитъ крестьянскому населенію, которое отличается неподвижностью относительно какихъ-бы то ни было улучшеній въ земледѣліи и въ полевои хозяйствѣ вообще, стремясь извлекать наибольшую выгоду не изъ качественного состоянія хозяйства, а изъ наибольшаго количества эксплуатируемой земли.

Слабая производительность крестьянскихъ земель, сравнительно съ дворянскими, въ общемъ, при всей своей постоянности, хотя и не достигаетъ значительнаго отличія, тѣмъ не менѣе въ нѣкоторые годы она выражается довольно рѣзко. Такъ, наприимѣръ, въ отчетномъ году

урожай на землях крестьянских и дворянских выражается следующими цифрами:

УРОЖАЙ ХЛѢБОВЪ:	Н А З Е М Л Я Х Ъ	
	владѣльческихъ	крестьянскихъ
Озимой пшеницы	„самъ“ 5,3	„самъ“ 4,8
Ржи	” 5,5	” 4,6
Яровой пшеницы	” 5,3	” 3,8
” овса	” 5,2	” 4,8
” ячменя	” 5,9	” 5,9
” гречихи	” 3,1	” 3,5
Остальныхъ яровыхъ хлѣбовъ	” 5,3	” 5,2
Картофеля	” 5,6	” 5,9

Причины слабой урожайности крестьянскихъ земель кроются не въ недоброкачественности ихъ сравнительно съ дворянскими, а въ слишкомъ слабомъ удобреніи первыхъ, что въ свою очередь зависитъ не отъ недостатка скота у крестьянъ, сравнительно съ землевладѣльцами, а отъ плохого и недостаточнаго корма. При свыше 100 тыс. десятинъ луговой земли и почти 400 тыс. десятинъ пахатной, у крестьянъ на 100 головъ крупнаго скота приходится по $50\frac{1}{4}$ десятинъ луговой земли и на каждыя 100 десятинъ пахатной земли 52 головы; а на дворянскихъ земляхъ, при 21 тыс. десятинъ луговой и 90 тыс. пахатной, на каждыя 100 головъ приходится только $46\frac{1}{2}$ десятинъ луговой земли и на 100 десятинъ пахатной—только 50 головъ крупнаго скота. Но при такихъ различіяхъ въ пропорціональныхъ отношеніяхъ количества скота и земли въ дворянскихъ и крестьянскихъ хозяйствахъ, — различіяхъ, во всякомъ случаѣ, невыгодныхъ для дворянскихъ хозяйствъ, — въ послѣднихъ заставляются кормовыми травами, какъ это было, напримѣръ, въ отчетномъ году, 1266 десятинъ, т. е. $\frac{1}{70}$ часть всѣхъ пахатныхъ дворянскихъ земель, въ крестьянскихъ-же хозяйствахъ— $\frac{1}{150}$ часть всѣхъ пахатныхъ крестьянскихъ земель, и то главнымъ образомъ въ мѣстностяхъ, гдѣ крестьяне занимаются разведеніемъ рабочихъ лошадей для продажи.

За земледѣіемъ наиболее крупными изъ числа естественныхъ богатствъ губерніи представляются лѣса и многочисленныя озера, извѣстныя подъ общимъ наименованіемъ Августовскихъ. Площадь, занимаемая лѣсами, достигаетъ 248698 дес. 1960 кв. саж., изъ числа которыхъ 52246 дес. частнаго владѣнія, а остальное количество, около 77% всего количества лѣсовъ, находится въ вѣденіи Управленія государственными имуществами. Рыбныя богатства Августовскихъ озеръ эксплуатируются казною.

Въ отчетномъ году производительность полеваго хозяйства въ губерніи выразилась слѣдующимъ образомъ:

Снято четвертей.	Озимой пше- ницы.	Ржи.	Яро- вой пше- ницы.	Овса.	Ячменя.	Гре- чихп.	Осталь- ныхъ яровыхъ хлѣбовъ.	Карто- феля.
Въ 1892 году .	185253	936998	1806	810253	405492	26394	161754	1996792
	1122251				1405699			
Въ 1891 году .	1190944	—	—	—	1426101	—	—	1031070
Въ 1892 году болѣе на . .	—	—	—	—	—	—	—	965722
Въ 1892 году меньше на . .	68693	—	—	—	20402	—	—	—

Цѣны на рабочія руки были крайне разнообразны, какъ это видно изъ вѣдомости лит. V, приложенной къ обзору.

б) Обезпеченіе народнаго продовольствія.

Отчетный 1892 годъ начался при условіяхъ, не вполне благоприятныхъ для народнаго продовольствія. Почти повсемѣстный въ губерніи неурожай картофеля въ 1891 году вызвалъ вздорожаніе всѣхъ хлѣбовъ, за исключеніемъ ячменной крупы. Вздорожаніе это было настолько значительно, что, напримѣръ, къ концу 1891 года и въ началѣ 1892 года рожь, даже въ среднемъ по всей губерніи, поднялась въ цѣнѣ на 2 руб. 32 коп., ржаная мука на 2 руб. 76 коп. за четверть, сравнительно съ цѣнами предшествовавшаго года. Картофель-же съ 1 руб. 50 к.— 2 руб. 60 к. (смотря по уѣздамъ) въ декабрѣ 1890 г. и въ январѣ 1891 г. вздорожалъ въ уѣздахъ въ декабрѣ 1891 г. и январѣ 1892 г. до 2 руб. 95 к.—4 руб. 26 к. за четверть. Въ виду такого положенія вещей и при отсутствіи въ губерніяхъ Царства Польскаго какой-либо организованной системы обезпеченія народнаго продовольствія, было предписано Начальникамъ уѣздовъ, для предоставленія заработковъ наиболѣе нуждающемуся населенію, распорядиться, чтобы всѣ общественныя работы въ гминахъ производились хозяйственнымъ способомъ, съ привлеченіемъ къ нимъ наиболѣе нуждающейся части населенія гмиць. Кромя того, къ работамъ по сооруженію Сейны-Серее-Олитскаго военно-стратегическаго шоссе и моста у Олиты черезъ рѣку Нѣманъ привлекалось преимущественно бѣднѣйшее мѣстное населеніе. Независимо отъ этого, заработки доставлялись также при проведеніи шоссеинаго тракта отъ дер. Красна до пос. Симно, при ремонтнровкѣ существующихъ губернекихъ шоссеинныхъ дорогъ и при постройкѣ мостовъ и другихъ дорожныхъ сооруженій.

Благодаря этому и отчасти прекращенію вывоза хлѣба за границу и особенно вслѣдствіе ограниченнаго спроса на ячмень, весенній продовольственный кризисъ миновалъ благополучно.

Новый урожай выразился слѣдующимъ образомъ:

Какъ видно изъ этой таблицы, урожаи озимыхъ хлѣбовъ далъ „самъ“ 4,7
 яровыхъ „ „ „ 5,2
 картофеля „ „ „ 5,3

Такой сравнительно благопріятный урожай хлѣбовъ естественнымъ образомъ вызвалъ пониженіе цѣнъ на хлѣбъ и сдѣлалъ его значительно доступнѣе для потребителей, какъ это явствуетъ изъ нижеслѣдующей таблицы цѣнъ на зерновые продукты въ весенніе и осенніе мѣсяцы отчетнаго 1892 года.

Параллельно съ сказаннымъ и количественное опредѣленіе общаго обезпеченія продовольствія населенія губерніи мѣстными средствами представляется въ такомъ видѣ:

С О Б Р А Н О:	ОЗИМ. ХЛѢБОВЪ	ЯРОВЫХЪ	КАРТОФЕЛИ
	1122251 чет.	1405699 чет.	1996792 чет.
необходимо на посѣвъ.	236348 „	265001 „	
остатокъ	885903 чет.	1140698 чет.	—

Полагая для годоваго продовольствія единицы населенія по одной четверти озимаго и яроваго хлѣба, для обезпеченія всего населенія губерніи (по списочному составу) потребно . . . 678312 чет. 678312 чет. —

Картофеля на всѣ вообще потребности губерніи нужно не свыше — — 1500000 чет.

Такимъ образомъ, за полнымъ обезпеченіемъ даже списочнаго состава, превосходящаго наличный составъ населенія, получается свободный остатокъ . . . 207591 чет. 462386 чет. 496792 чет.

Отсюда видно, что количество собраннаго въ губерніи хлѣба можетъ съ избыткомъ обезпечить продовольствіе мѣстнаго населенія до слѣдующаго урожая.

Сборъ сѣна, въ количествѣ 11133163 пудовъ, тоже даетъ свободный остатокъ въ размѣрѣ 1044017 пудовъ.

В Ъ Д О М О С Т Ь

среднимъ торговымъ цѣнамъ на зерновые продукты, существовавшимъ въ весеннихъ и осеннихъ мѣсяцахъ 1892 года, по уѣздамъ Сувалкской губерніи.

По уѣздамъ.	Въ мѣсяцахъ 1892 года.	Рожь.		Пшеница.		Ячмень.		Оресь.		Картофель.	
		Руб.	Коп.	Руб.	Коп.	Руб.	Коп.	Р.	Коп.	Руб.	Коп.
		З а ч е т в е р т ь .									
Августовскому .	Мартъ .	11	35	12	66 ¹ / ₂	6	75	5	25	3	—
	Апрѣль .	11	35	12	56 ¹ / ₂	6	75	5	40	2	80
	Маѣ . .	10	35	11	82 ¹ / ₂	6	75	5	40	2	80
	Августъ .	8	10	11	—	6	60	5	—	2	10
	Сентяб .	8	80	11	—	6	60	5	12 ¹ / ₂	1	40
	Октябръ .	9	15	11	—	6	60	5	—	2	10
	Ноябръ .	9	15	11	—	6	60	5	25	2	15
Владиславск .	Мартъ .	13	32 ¹ / ₂	13	65	5	75	4	75	3	50
	Апрѣль .	13	32 ¹ / ₂	13	65	5	75	4	75	3	50
	Маѣ . .	13	32 ¹ / ₂	13	65	5	75	5	—	3	50
	Августъ .	9	50	12	7 ¹ / ₂	5	75	4	75	3	50
	Сентяб .	8	55	10	85	5	75	4	75	3	50
	Октябръ .	8	55	10	85	5	75	4	75	3	50
	Ноябръ .	8	55	10	85	5	75	4	75	3	50
Волковышскому .	Мартъ .	10	54 ¹ / ₂	12	34	7	25 ¹ / ₂	4	40	4	10
	Апрѣль .	10	39 ¹ / ₂	12	34 ¹ / ₂	7	25 ¹ / ₂	4	40	3	80
	Маѣ . .	9	67	11	60	7	25 ¹ / ₂	4	60 ¹ / ₂	4	37 ¹ / ₂
	Августъ .	7	96	10	11	6	26 ¹ / ₂	4	39 ¹ / ₂	3	50
	Сентяб .	7	65	10	14	6	37 ¹ / ₂	4	26	3	60
	Октябръ .	7	98 ¹ / ₂	9	51 ¹ / ₂	6	57	4	22	2	60
	Ноябръ .	8	12 ¹ / ₂	9	81 ¹ / ₂	7	2	4	3 ¹ / ₂	3	35
Кальварійскому .	Мартъ .	11	5	12	70	5	85	4	—	3	90
	Апрѣль .	10	35	12	70	5	95	4	30	3	90
	Маѣ . .	10	10	12	70	6	10	4	71 ¹ / ₄	3	40
	Августъ .	8	30	9	52 ¹ / ₂	6	45	4	52 ¹ / ₂	3	20
	Сентяб .	8	32 ¹ / ₂	8	80	6	55	4	75	3	20
	Октябръ .	7	15	9	11	6	55	4	12 ¹ / ₂	3	20
	Ноябръ .	7	25	9	5	7	5	4	5	3	20

По уѣздамъ.	Въ мѣ- сяцахъ 1892 года.	Рожь.		Пшеница.		Ячмень.		Овесъ.		Карто- фель.	
		Руб.	Коп.	Руб.	Коп.	Руб.	Коп.	Р.	Коп.	Руб.	Коп.
		З а ч е т в е р т ь .									
Мариампольскому .	Мартъ .	10	12 ^{1/2}	10	77 ^{1/2}	6	24	4	29 ^{1/2}	3	15
	Апрѣль .	9	90	10	64	6	12 ^{1/2}	4	25	3	—
	Маѣ . . .	9	90	10	64	6	12 ^{1/2}	4	25	3	2 ^{1/2}
	Августъ .	8	86	10	85	6	22 ^{1/2}	4	14	2	77 ^{1/2}
	Сентяб .	9	22 ^{1/2}	11	9	6	1	3	94 ^{1/2}	2	77 ^{1/2}
	Октябръ .	8	27 ^{1/2}	10	85 ^{1/2}	5	64	3	39 ^{1/2}	2	25
Ноябръ .	8	32 ^{1/2}	10	85 ^{1/2}	6	2 ^{1/2}	3	53	2	50	
Сейнскому . . .	Мартъ .	11	—	12	60	8	55	4	50	3	87 ^{1/2}
	Апрѣль .	11	3 ^{1/2}	12	60	8	55	5	15	4	7 ^{1/2}
	Маѣ . . .	10	42 ^{1/2}	12	22 ^{1/2}	8	55	5	15	4	5
	Августъ .	8	92 ^{1/2}	12	3	7	30	6	40	2	90
	Сентяб .	8	92 ^{1/2}	11	78	7	70	6	10	2	15
	Октябръ .	8	25	11	50	7	15	5	85	2	15
Ноябръ .	8	50	11	30	6	75	5	75	1	80	
Сувалкскому .	Мартъ .	11	60	13	10	6	71	4	75	3	55
	Апрѣль .	11	30	13	—	6	71	4	75	3	55
	Маѣ . . .	10	63 ^{1/2}	13	—	7	19 ^{1/2}	4	75	3	85
	Августъ .	8	12 ^{1/2}	13	35	6	—	4	50	2	40
	Сентяб .	7	67 ^{1/2}	12	—	5	63	4	70 ^{1/2}	1	95
	Октябръ .	7	67 ^{1/2}	12	—	5	63	4	70 ^{1/2}	1	80
Ноябръ .	7	80	12	—	6	25	4	70 ^{1/2}	1	95	
Пог. Сувалкамъ .	Мартъ .	11	25	13	95	7	80	5	—	3	56
	Апрѣль .	11	61 ^{1/2}	13	99 ^{1/2}	8	66	5	60 ^{1/2}	4	3
	Маѣ . . .	11	39 ^{1/2}	13	23 ^{3/4}	9	26 ^{1/4}	5	60 ^{1/2}	3	76 ^{1/4}
	Августъ .	7	55 ^{1/2}	12	18 ^{3/4}	8	57 ^{1/4}	5	95	—	—
	Сентяб .	8	4 ^{1/4}	11	37 ^{1/2}	7	31	5	6	1	74 ^{1/2}
	Октябръ .	8	36 ^{3/4}	11	57 ^{1/2}	7	33 ^{3/4}	5	6	1	76
Ноябръ .	8	12 ^{1/2}	11	37 ^{1/2}	7	31	5	12	1	70	

в) Промыслы сельскаго и городекаго населенія *).

1. Промыслы сельскаго населенія.

Самую существенную и главнѣйшую часть сельской промышленности составляетъ производство и сбытъ продуктовъ сельскаго хо-

*) О кустарныхъ промыслахъ крестьянъ Сувалкской губерніи см. статью въ концѣ этого обзора (приложеніе).

зайства, предметовъ естественныхъ богатствъ и произведеній природы, а затѣмъ нѣкоторыя, въ общемъ, по размѣрамъ и характеру своему, незначительныя промыслы.

Первое мѣсто въ ряду предметовъ сельской промышленности занимаетъ коневодство, а также разведеніе, для продажи, свиней и гусей. Лошадей было продано въ отчетномъ году 7854, по цѣнѣ отъ 25 до 200 руб. за лошадь, всего на сумму 392700 руб.

Меньшая часть лошадей продана за границу и въ Имперію, бѣльшая же на мѣстныхъ ярмаркахъ и рынкахъ. Самое большое количество лошадей продано въ Волковышскомъ уѣздѣ (1686).

Свиней выкормлено и продано 22440 штукъ, на сумму 231570 руб. Мѣстомъ ихъ сбыта являются мѣстные рынки, часть свиней идетъ за границу и въ Имперію. За границу продается также свѣжее свиное мясо и сало (мяса продано свыше 1000 пудовъ, на сумму 6000 руб., и сала около 200 пудовъ, на сумму 2000 рублей). Не маловажный также доходъ составляетъ щетина, которая продается за границу въ сыромъ и необработанномъ видѣ; въ 1892 году щетины продано было 1500 пудовъ, на сумму до 50000 руб.

Гусей въ отчетномъ году продано было 300000 штукъ, на сумму около 300000 руб. Исключительнымъ мѣстомъ сбыта гусей являются заграничныя рынки, куда гуси большими партіями отправляются живыми, а отчасти и битыми. За границу же сбываются и перья (въ 1892 году продано 600 пудовъ).

Не маловажнымъ подспорьемъ въ домашнемъ хозяйствѣ крестьянъ является также сбытъ куриныхъ яицъ, коровьяго масла и сыра, которые продаются крестьянами частью въ ближайшіе уѣздные и губернскіе города, а частью за границу. Всего въ губерніи продано яицъ до 3-хъ мил. штукъ, на сумму свыше 35 т. рублей.

Существующія въ Сувалкской губерніи озера находятся главнымъ образомъ въ уѣздахъ Сейнскомъ и Сувалкскомъ, а также отчасти въ Маріампольскомъ и Кальварійскомъ. Количество ежегодно вылавливаемой рыбы въ губерніи достигаетъ до 15000 пудовъ, при чемъ $\frac{2}{3}$ общаго улова поступаютъ въ продажу. Вся рыба продается на мѣстныхъ рынкахъ, кромѣ небольшого количества селявы, вывозимой за границу и на иногородныя рынки. Сбытъ улова 1892 года далъ населенію до 50000 руб.

Наибольшее количество рыбной добычи было въ уѣздѣ Сейнскомъ (7800 п.), гдѣ этотъ промыселъ распространенъ во всѣхъ гминахъ, въ особенности же въ гминахъ Метеле и Лейцуны, въ которыхъ уловлено рыбы: въ первой—2500 п., а во второй—2000 пуд. Въ Сувалкскомъ уѣздѣ рыбный промыселъ на половину меньше, нежели въ Сейнскомъ, и сосредоточивается главнымъ образомъ въ гминахъ Чостковъ и Волька, гдѣ уловъ въ отчетномъ году достигъ 1500 пудовъ въ каждой. Въ уѣздахъ Маріампольскомъ и Кальварійскомъ уловлено было рыбы 1100 и 600 пудовъ.

Рядомъ съ рыбнымъ промысломъ въ Сейнскомъ уѣздѣ значительнѣе уловъ раковъ (до 400000 штукъ). Въ остальныхъ уѣздахъ губерніи ловля раковъ незначительна, кромѣ гмины Кольница, Августовскаго уѣзда, гдѣ уловлено раковъ въ отчетномъ году до 300000 штукъ. Раки вывозятся исключительно за границу.

Пчеловодство распространено въ Сейнскомъ уѣздѣ и отчасти въ Мариампольскомъ; въ остальныхъ уѣздахъ оно незначительно и служитъ исключительно почти для домашняго обихода. Въ продажу поступило въ 1892 году: меду до 800 пудовъ и воску до 500 пудовъ, всего на сумму 16000 руб., считая пудъ меду по 8 руб., а воску по 20 руб.; сбываются эти продукты на мѣстныхъ рынкахъ. Вообще же пчеловодство въ губерніи не можетъ достигнуть лучшихъ результатовъ, вследствие неблагоприятныхъ климатическихъ условий, а также примитивнаго устройства пасѣкъ и ульевъ.

Грибными уѣздами считаются въ губерніи уѣзды Сейнскій и Мариампольскій, гдѣ собирается грибовъ до 1500 пудовъ, при чемъ $\frac{2}{3}$ сбора поступаетъ въ продажу, по цѣнѣ отъ 5 до 15 руб. за пудъ. Грибы почти исключительно продаются въ Сейнахъ, на ярмаркѣ, бывающей въ Октябрѣ мѣсяцѣ.

Торфъ въ Сувалкской губерніи добывается почти повсемѣстно, а самыми обильными въ губерніи, богатыми залежами торфа, считаются уѣзды Сувалкскій и Волковышскій; въ первомъ въ отчетномъ году добыто торфу до 30, а во второмъ до 27 мил. кирпичинъ.

Ленъ крестьянами сѣется въ ограниченномъ количествѣ, вследствие отсутствія въ губерніи фабрикъ и заводовъ, обрабатывающихъ этотъ продуктъ, и употребляется отчасти на домашнія нужды крестьянъ, отчасти же сбывается за границу. Ленянаго сѣмени продано въ отчетномъ году за границу до 60 т. пудовъ, а пакли свыше 22 т. пуд.

Овощи и фрукты сбываются крестьянами въ ближайшіе уѣздные и губернскіе города. Самымъ оживленнымъ мѣстомъ ихъ сбыта является гор. Ковно.

2. Промыслы городского населенія.

Промыслы городского населенія Сувалкской губерніи сводятся главнымъ образомъ къ производству и сбыту хозяйственныхъ продуктовъ и къ изготовленію ремесленныхъ издѣлій. Въ первой изъ этихъ двухъ категорій, кромѣ сбыта зерноваго хлѣба, немаловажное значеніе имѣетъ выкормъ свиней на продажу, а также, какъ напримѣръ въ г. Августовѣ, выводка гусей и отчасти, впрочемъ въ весьма ограниченныхъ размѣрахъ, рыбный промыселъ.

Вследствие вообще малой населенности городовъ губерніи и еще болѣе въ зависимости отъ состава городского населенія и характера его привычекъ, ремесленная производительность вообще довольно нич-

тожна и ограничивается, за малыми исключениями, предметами первой необходимости.

Тѣмъ не менѣ ремесленная промышленность въ некоторыхъ уѣздныхъ городахъ губерніи все же даетъ немалозначительный заработокъ части населенія. Состояніе этой промышленности за отчетный годъ отчасти видно изъ нижеслѣдующихъ данныхъ о числѣ существовавшихъ въ 1892 году въ городахъ и посадахъ Сувалкекой губерніи ремесленныхъ заведеній и суммѣ годовой ихъ производительности: (*)

РОДЪ РЕМЕСЛЕННЫХЪ ЗАВЕДЕНІЙ.	Количество ремесленныхъ заведеній.	Годовой оборотъ ремесленныхъ заведеній (въ рубляхъ).
Пекарни	171	96430
Портняжныя	39	27270
Сапожныя	27	6820
Столярныя	16	9400
Часовыхъ дѣлъ	6	1900
Ювелирныя	2	6000
Кузнечныя	8	3670
Слесарныя	5	1800
Мѣдницкія	2	900
Жестяныя	4	600
Кровельныя	6	880
Шапочныя	3	1350
Переплетныя	4	1400
Шорныя	5	3380
Бондарныя	2	450
Красильное	1	800
Очистки щетины	1	1000
Выдѣлки сапожнаго товара	1	2200
Изготовленія глиняной посуды	1	1100
Фотографическія	3	2900
Итого	307	170250

г) Промышленность заводская и фабричная.

(Прилагается ведомость № 2).

Фабрично-заводская промышленность Сувалкекой губерніи въ отчетномъ 1892 году выразилась въ 475 разнаго рода предпріятіяхъ, съ производствомъ въ общей сложности на сумму 1416845 руб. Въ дѣйствительности размѣръ собственно фабрично-заводской промышленности слѣдуетъ считать ограниченнѣе, нежели онъ выражается вышеприведенными данными, вѣдѣтвѣ того, что въ число фабрикъ и заво-

(*) Эти данныя касаются лишь ремесленниковъ, которые записаны въ цѣхъовыя книги, въ городскихъ магистратахъ.

довъ включены такія предпріятія, которыя скорѣе должны-бы быть отнесены къ разряду ремесленныхъ или вообще промышленныхъ заведеній, а также и тѣ, которыя, по предметамъ своихъ производствъ, хотя и могутъ быть отнесены къ фабрикамъ и заводамъ, но на этомъ и ограничивается ихъ общность, такъ какъ и по размѣрамъ производства, и по его способамъ, и по числу рабочихъ они ближе стоятъ къ мелкимъ обрабатывающимъ промысламъ, нежели къ предпріятіямъ фабрично-заводскаго характера. (*)

Изъ числа предпріятій, безспорно относящихся къ фабрикамъ и заводамъ, подавляющее большинство не имѣютъ мало-мальски значительныхъ размѣровъ производительности, ни по количеству, ни по цѣнности производства. Въмѣстѣ съ тѣмъ большинство заводовъ и фабрикъ заняты обработкою разнаго рода сырья мѣстнаго происхожденія въ продукты малосложные, требующіе для своего изготовленія обработки весьма примитивной и невысокаго достоинства. Тѣмъ не менѣе производство нѣкоторыхъ однородныхъ предпріятій въ своей совокупности достигаетъ значительныхъ размѣровъ, напримѣръ: производительность 18 винокуренныхъ заводовъ выражается 454626 руб., 43-хъ кожевенныхъ—104274 руб., а по двумъ водочнымъ заводамъ даже достигаетъ 132500 руб.

Изъ числа же фабрикъ и заводовъ, требующихъ для своихъ производствъ сравнительно сложной техники и не ограничивающихся элементарной обработкой сырья, цѣнность производства нѣкоторыхъ достигаетъ вообще немаловажныхъ размѣровъ. Первое мѣсто въ этомъ отношеніи принадлежитъ стекланному заводу въ Августовскомъ уѣздѣ съ производительностью на 20000 руб. въ годъ; затѣмъ—чугунно-литейному заводу въ Волковышскомъ уѣздѣ съ производительностью 24700 руб.; крохмальному заводу въ Августовскомъ уѣздѣ съ производительностью свыше 20000 руб. и спичечной фабрикѣ въ Сейнекомъ уѣздѣ, цѣнность производства которой достигаетъ 7000 руб.

Въ отчетномъ году число предпріятій, отнесенныхъ къ фабрикамъ и заводамъ, сравнительно съ 1891 г. увеличилось на 38, годовая же производительность ихъ въ общемъ уменьшилась на 186 т. руб., сравнительно съ предыдущимъ годомъ.

(*) Упомянутое здѣсь отнесеніе къ числу фабрикъ и заводовъ такихъ предпріятій и заведеній, которыя въ сущности къ нимъ не относятся, объясняется, во 1-хъ, отсутствіемъ въ нашемъ законодательствѣ точнаго опредѣленія того, что слѣдуетъ разумѣть подъ фабриками и заводами въ тѣсномъ смыслѣ, какъ формами промышленной дѣятельности и какъ терминами, выражающими такія формы, и, во 2-хъ, тѣмъ, что за недостаткомъ свѣдѣній по тѣмъ отдѣламъ обзоровъ губерній за прежніе годы, къ которымъ относится ближе данныя объ упомянутыхъ предпріятіяхъ и заведеніяхъ, такой же порядокъ временно сохраненъ и въ настоящемъ обзорѣ, до расширенія въ будущемъ свѣдѣній о торговыхъ, промышленныхъ и ремесленныхъ заведеніяхъ.

Какъ видно изъ вѣдомости № 2, всѣ фабрично-заводскія предпріятія, дѣйствующія въ губерніи, направлены, за исключеніемъ, быть можетъ, однихъ только заведеній для очистки щетины, на удовлетвореніе мѣстныхъ потребностей и рассчитаны на мѣстный сбытъ. Оба послѣднія обстоятельства, по многимъ причинамъ, заключаютъ въ себѣ очень мало задатковъ къ дальнѣйшему развитію фабрично-заводской промышленности, тѣмъ болѣе, что она никоимъ образомъ не можетъ хотя-бы сколько нибудь конкурировать съ производительностью другихъ, промышленныхъ, раіоновъ, а въ губерніи существуетъ въ значительной степени благодаря только отсутствію въ ней желѣзныхъ дорогъ.

д) Торговля.

Такъ какъ изъ всей суммы совокупно взятыхъ операций по куплѣ-продажѣ самыя существенныя относятся собственно къ сбыту продуктовъ сельскаго и городского хозяйствъ и произведеній мѣстной промышленности, свѣдѣнія о чемъ приведены выше, въ статьѣ о промыслахъ сельскаго и городского населенія, то въ настоящей главѣ приводятся свѣдѣнія о той части торговой предпримчивости, которая, въ противоположность сбыту произведеній самими производителями, представляется безусловно посредническою.

Состояніе торговли въ губерніи отчасти видно изъ нижеслѣдующихъ данныхъ о числѣ и оборотахъ торговыхъ предпріятій въ отчетномъ 1892 году въ городахъ и другихъ наиболѣе населенныхъ пунктахъ губерніи.

Въ городѣ Сувалкахъ:

аптекъ 3, съ годовымъ оборотомъ въ	9000	руб.
складъ аптекарскихъ матеріаловъ 1	4000	"
складъ сахару 1	23000	"
амбаровъ съ зерновымъ хлѣбомъ 18	68500	"
складовъ муки 7	17400	"
складовъ мануфактурныхъ товаровъ 2.	50000	"
мануфактурныхъ магазиновъ 34.	107250	"
магазиновъ готоваго платья 3	11600	"
" готовой обуви 2	2600	"
" швейныхъ машинъ 1.	6000	"
лавокъ съ желѣз. издѣліями 7	18400	"
" посудныхъ 6	11400	"
кожевенныхъ лавокъ 16.	20010	"
мѣховыхъ магазиновъ 3.	7000	"
мебельныхъ " 2.	7000	"
медовыхъ лавокъ 2	2300	"
магазиновъ письменныхъ матеріаловъ 2	4400	"
оптовый складъ дровъ 1	65000	"

10,405
101202

складъ заготовокъ провіанта 1	27000 руб.
колоніальныхъ магазиновъ 5	} 99300 "
речковыхъ погребовъ 11	
мелкихъ вино-торговыхъ заведеній, пивныхъ лавокъ и питейныхъ заведеній 36	72900 "
мясныхъ лавокъ 22	19950 "
табачныхъ „ 15	24600 "
мелочныхъ „ 156	104190 "
ювелирныхъ магазиновъ 2	9000 "
	<hr/>
	791800 руб.

Сюда-же должны быть отнесены промышленныя предприятия, не принадлежація къ числу промысловъ, именно:

транспортная контора 1	4000 руб.
гостинницъ 17	11450 "
баня 1	4000 "
скотобойня 1	4000 "
банкирскихъ конторъ 3	320000 "
	<hr/>
	343450 руб.

Въ Сувалскомъ уѣздѣ:

Въ посадѣ Вижайны:

аптека 1	1100 руб.
мелочныхъ лавокъ 10	5510 "
мелкихъ вино-торговыхъ заведеній 9	10080 "
	<hr/>
	16690 руб.

Въ посадѣ Бакаларжево:

мелочныхъ лавокъ 8	3730 руб.
мелкихъ вино-торговыхъ заведеній 4	3370 "
	<hr/>
	7100 руб.

Въ посадѣ Пржеросль:

амбаровъ съ зерновымъ хлѣбомъ 2	2760 руб.
мелочныхъ лавокъ 11	3500 "
мелкихъ вино-торговыхъ заведеній 6	3000 "
	<hr/>
	9260 руб.

Въ посадѣ Филипово:

амбаровъ съ зерновымъ хлѣбомъ 5	6400 руб.
лавка съ мануфактурн. товар. 1	1000 "
мелочныхъ лавокъ 13	4460 "
мелкихъ вино-торговыхъ заведеній 7	4900 "
мясныхъ лавокъ 9	2600 "
	<hr/>
	19360 руб.

101202

Въ Августовскомъ уѣздѣ.

Въ городѣ Августовѣ:

аптека 1	12000 руб.
мясныхъ лавокъ 9.	8800 "
складовъ муки 3	3200 "
ренсковой погребъ 1.	5000 "
мануфактурныхъ магазиновъ 10	48890 "
складъ дровъ 1	3500 "
амбаровъ съ зерновымъ хлѣбомъ 8.	20700 "
кожевенныхъ лавокъ 3	1900 "
лавокъ съ желѣзными издѣліями 3	18300 "
мелочныхъ лавокъ 66	125225 "
мелкихъ вино-торговыхъ заведеній 29.	119300 "

266815 руб.

Въ посадѣ Сопоткинѣ:

аптека 1	984 руб.
мануфактурныхъ лавокъ 4.	4000 "
мелочныхъ лавокъ 20	6500 "
мясныхъ лавокъ 4.	1200 "
лавокъ съ желѣзными издѣліями 2.	1400 "
мелкихъ вино-торговыхъ заведеній 4	8000 "
амбаръ съ зерновымъ хлѣбомъ 1	300 "

22384 руб.

Въ посадѣ Рачкахъ:

аптека 1	1795 руб.
амбаровъ съ зерновымъ хлѣбомъ 2.	2300 "
мелочныхъ лавокъ 17	9400 "
мануфактурная лавка 1	2000 "
мясныхъ лавокъ 4.	1400 "

16895 руб.

Въ Владиславовскомъ уѣздѣ.

Въ городѣ Владиславовѣ:

аптека 1	3800 руб.
мануфактурныхъ лавокъ 12	7700 "
мелкихъ вино-торговыхъ и питейныхъ заведеній 27.	14210 "
амбаръ со льномъ 1	1000 "
мелочныхъ лавокъ 22.	8835 "
кожевенная лавка 1	600 "
лавокъ съ желѣзными издѣліями 4.	3450 "
мясныхъ лавокъ 4.	2350 "

амбаровъ съ зерновымъ хлѣбомъ 5.	1950 руб.
складъ муки 1	1500 "
	<hr/>
	45395 руб.

Въ городѣ Шакахъ:

аптека 1	1350 руб.
мануфактурныхъ лавокъ 10	9150 "
мелкихъ вино-торговыхъ заведеній 16.	10400 "
мелочныхъ лавокъ 20.	9080 "
лавокъ съ желѣзными издѣліями 4	2500 "
мясныхъ лавокъ 2.	700 "
кожевенныхъ лавокъ 2	400 "
	<hr/>
	33580 руб.

Въ посадѣ Сударги:

мелочныхъ лавокъ 4.	1470 руб.
мелкихъ вино-торговыхъ заведеній 5	2700 "
кожевенныхъ лавокъ 2	600 "
лавка съ желѣзными издѣліями 1	1600 "
мясныхъ лавокъ 3.	1100 "
	<hr/>
	7470 руб.

Въ Кальварійскомъ уѣздѣ:

Въ городѣ Кальваріи:

аптекъ 2	9000 руб.
мелкихъ вино-торговыхъ заведеній 52	88500 "
кожевенныхъ лавокъ 2	2100 "
мануфактурныхъ лавокъ 19	39000 "
складъ дровъ 1.	3000 "
" соли 3	8000 "
амбаровъ съ зерновымъ хлѣбомъ 16	32800 "
" съ паклею 1	2000 "
мелочныхъ лавокъ 76	43960 "
лавокъ мясныхъ 2.	1500 "
складъ муки 1	1000 "
лавокъ съ желѣзными издѣліями 5.	16000 "
	<hr/>
	246860 руб.

Въ посадѣ Людвиново:

амбаръ съ зерновымъ хлѣбомъ 1	5000 руб.
мелочныхъ лавокъ 11	2230 "
мелкихъ вино-торговыхъ заведеній 12	10300 "
	<hr/>
	17530 руб.

Въ посадѣ Симно:

аптека 1	3200 руб.
мелочныхъ лавокъ 22	11450 "
складъ водокъ 1	10350 "
мелкихъ вино-торговыхъ заведеній 14	14025 "
мясныхъ лавокъ 1	500 "
	<hr/>
	39525 руб.

Въ посадѣ Олита:

аптека 1	1300 руб.
складъ водокъ 1	6000 "
мелочныхъ лавокъ 9	2510 "
мелкихъ вино-торговыхъ заведеній 12	5900 "
	<hr/>
	15710 руб.

Въ Волковышскомъ уѣздѣ:

Въ городахъ Волковышки, Вержолово и посадѣ Кибарты:

аптекъ 2	5820 руб.
мелочныхъ лавокъ 120	57480 "
складъ каменнаго угля 1	300 "
складъ сѣна 1	600 "
„ пакли 2	2600 "
„ дрожжей 1	1000 "
„ сельдей и керосина 2	7000 "
„ соли 3	2200 "
жельзно-дорожный буфетъ 1	6500 "
мелкихъ вино-торговыхъ заведеній 59	67870 "
кожевенныхъ лавокъ 3	1450 "
амбаровъ съ зерновымъ хлѣбомъ 21	20275 "
мануфактурныхъ лавокъ 42	63640 "
мясныхъ лавокъ 22	27630 "
лавокъ съ жельзн. издѣл. 8	14450 "
складовъ дровъ 3	2700 "
складовъ сахару 2	2700 "
	<hr/>
	284215 руб.

Въ Сейнскомъ уѣздѣ:

Въ городѣ Сейнахъ:

аптека 1	1670 руб.
мелкихъ вино-торговыхъ заведеній 25	15040 "
мануфактурныхъ лавокъ 1	4000 "

кожевенныхъ лавокъ 2	1600 руб.
мясныхъ лавокъ 4.	3600 „
амбаровъ съ зерновымъ хлѣбомъ 7.	8540 „
мелочныхъ лавокъ 35	19000 „
	<hr/> 53450 руб.

Въ посадѣ Лодзее:

амбаровъ съ зерновымъ хлѣбомъ 3.	4980 руб.
мелкихъ вино-торговыхъ заведеній 12	10170 „
мелочныхъ лавокъ 19	6240 „
мануфактурныхъ лавокъ 4.	3300 „
кожевенныхъ лавокъ 2	600 „
лавка съ желѣзными издѣліями 1	1600 „
мясныхъ лавокъ 3	1100 „
	<hr/> 27990 руб.

Въ посадѣ Серее:

аптека 1.	1500 руб.
мелкихъ вино-торговыхъ заведеній 19	21400 „
мелочныхъ лавокъ 39	20200 „
амбаровъ съ зерновымъ хлѣбомъ 7.	8630 „
мясныхъ лавокъ 2	1000 „
лавка съ желѣзными издѣліями 2	2700 „
	<hr/> 55430 руб.

Въ Мариампольскомъ уѣздѣ:

Въ городѣ Мариамполь:

аптека 1.	3900 руб.
лавка съ сукнами 3	4500 „
мануфактурныхъ лавокъ 29	34000 „
мясныхъ лавокъ 9.	8900 „
лавка съ желѣзн. издѣл. 8	10800 „
мелочныхъ лавокъ 62	41790 „
складовъ муки 6	5900 „
магазинъ обуви 1.	700 „
посудныхъ лавокъ 4.	3200 „
мелкихъ вино-торговыхъ завед. 61.	98550 „
кожевенныхъ лавокъ 6.	6100 „
магазинъ готоваго платья 1	3000 „
складовъ соли и сельдей 4	4400 „
„ керосина 1	2000 „
амбаровъ съ зерновымъ хлѣбомъ 19	30000 „
складовъ дровъ 5.	23900 „
„ соломы 1	3000 „
торговля гусями и лошадьми 1	7000 „
амбаровъ съ паклею 2	3000 „
	<hr/> 294640 руб.

Въ городъ Пренахъ:

мелочныхъ лавокъ 38	12800	руб.
мелкихъ вино-торговыхъ заведен. 24	18600	„
лавокъ съ желѣзными издѣліями 4	6800	„
мануфактурныхъ лавокъ 2	3300	„
амбаровъ съ зерновымъ хлѣбомъ 4	2600	„
мясныхъ лавокъ 6	3800	„
складъ винъ 1	4000	„
	<hr/>	
	51900	руб.

Въ посадъ Пильвишгахъ:

аптека 1	2000	руб.
мануфактурныхъ лавокъ 6	4080	„
мелкихъ вино-торговыхъ заведен. 19	17690	„
амбаръ съ паклей 1	2000	„
торговли гусями и лошадьми 2	30600	„
мелочныхъ лавокъ 20	8785	„
кожевенныхъ „ 2	1780	„
лавокъ съ желѣзными издѣліями 2	900	„
	<hr/>	
	67835	руб.

Въ посадъ Поньмонь:

мелочныхъ лавокъ 23	4240	руб.
кожевенныхъ „ 1	150	„
мясныхъ „ 5	1200	„
мануфактурная лавка 1	100	„
амбаръ съ зерновымъ хлѣбомъ 1	800	„
мелкихъ вино-торговыхъ заведен. 8	4600	„
	<hr/>	
	11090	руб.

Въ посадъ Бальвержишки:

аптека 1	600	руб.
мелочныхъ лавокъ 22	4620	„
амбаровъ съ зерновымъ хлѣбомъ 9	2230	„
мясныхъ лавокъ 4	1200	„
кожевенныхъ лавокъ 3	750	„
лавокъ съ сукнами 3	1850	„
мануфактурныхъ лавокъ 3	800	„
мелкихъ вино-торговыхъ заведен. 15	6210	„
лавокъ съ желѣзными издѣліями 3	370	„

Въ посадъ Санержишки:

мелкихъ вино-торговыхъ заведеній 4	245	„
мелочныхъ лавокъ 7	188	„
	<hr/>	
	19063	руб.

Какъ видно изъ приведеннаго перечня торговыхъ предпріятій, большинство ихъ имѣетъ незначительныя размѣры, служа главнымъ образомъ удовлетворенію потребностей мѣстнаго городскаго населенія, и только операціи хлѣбныхъ амбаровъ имѣютъ нѣсколько иной характеръ.

За отсутствіемъ соответственныхъ свѣдѣній за прежнее время, остается не выясненнымъ, произошли ли какія либо измѣненія, и какія именно, въ торговыхъ предпріятіяхъ въ отчетномъ году сравнительно съ прежними годами, равно какъ, по той же причинѣ, нельзя судить, развивается ли торговая и промышленная дѣятельность въ Сувалкской губерніи, или нѣтъ. Но принимая во вниманіе, что въ отчетномъ году, какъ видно изъ свѣдѣній объ окладныхъ и неокладныхъ сборахъ (отдѣлъ II) поступило пошлинъ за право торговли и промысловъ, въсѣтъ съ недоимками и взывканіями, болѣе предшествовавшаго 1891 г. на 2563 руб. 47 коп., а дополнительнаго раскладочнаго сбора болѣе на 52 руб. 37 коп.,— можно полагать, что въ отчетномъ году торговая дѣятельность Сувалкской губерніи нѣсколько увеличилась. Это подтверждается и тѣмъ, что въ 1892 году торговыхъ документовъ было выбрано на 282 болѣе предшествовавшаго года. Если же при этомъ принять въ соображеніе, что именно въ 1892 году въ пос. Кибартахъ прекратили дѣйствіе многія экспедиціонныя конторы, оперировавшія по отправкѣ хлѣба за границу, и что въ 1891 году былъ неурожай картофеля, то можно заключить, что потребительная торговля въ губерніи развивается, не смотря даже на случайныя и временныя неблагоприятныя обстоятельства, т. е. что эта отрасль торговли развивается вообще съ теченіемъ времени, не выходя, впрочемъ, изъ предѣловъ мелочной торговли и незначительныхъ оптовыхъ операцій.

е) Движеніе населенія.

(Прилагаются ведомости №№ 3, 3а, б, в, г, д).

I.

По принятому для губерній Царства Польскаго способу регистраціи населенія, съ раздѣленіемъ его на постоянное и непостоянное и учетомъ перваго по списочному составу, втораго же по наличному, постоянного населенія списочнаго состава числилось въ Сувалкской губерніи къ 1-му Января 1892 года 674077 д. об. п.

Въ теченіе 1892 года:

а) родилось мальчиковъ	9865	
„ дѣвочекъ	10015	19880
б) умерло мужчинъ	7837	
„ женщинъ	7607	15444 4436 +

Загѣмъ къ 1-му Января 1893 г. постоянного населенія числилось 678513 д. об. п.

Непостояннаго населенія было къ 1-му Января 1892 г.

мужчинъ	11285
женщинъ	8235
	19520

Въ теченіе 1892 года:

а)	{	родилось	1603	} 9841 д. об. п.
		прибыло на жительство изъ другихъ мѣст- ностей	8238	
б)	{	умерло	1321	} 10121 д. об. п.
		выбыло изъ губерніи	8800	

Затѣмъ къ 1-му Января 1893 года непостояннаго населенія было 19240 д. об. п.

Общій составъ населенія губерніи къ 1-му Января 1893 г.—697753 д. об. п.

А такъ какъ изъ числа постояннаго населенія:

а) находится въ безвѣстной отлучкѣ .	45734
б) эмигрировало въ Америку	20348
в) ушло на заработки въ губерніи Царства Польскаго	17380

г) ушло на заработки въ Имперію . 7371 24751 90833 д. об. п.,

то наличный составъ населенія Сувальской губерніи къ 1-му Января 1893 года выразился въ 606920 д. об. п.

Списочный составъ постояннаго населенія губерніи распредѣляется слѣдующимъ образомъ:

ПО НАЦИОНАЛЬНОСТЯМЪ:		ПО ВѢРОИСПОВѢДАНІЯМЪ:		къ общему числу населенія.
русскихъ	3,4%	православныхъ	2,4%	
литовцевъ	51,6%	единовѣрцевъ	0,1%	
поляковъ	24,1%	раскольниковъ	0,9%	
пѣмцевъ	4,9%	римско-католиковъ	73,8%	
евреевъ	15,97%	протестантовъ	6,8%	
евреевъ	15,97%	евреевъ	15,97%	
татаръ	0,03%	магометанъ	0,03%	
		караимовъ	0,0%	

По своему гражданскому состоянію списочное населеніе губерніи распредѣляется слѣдующимъ образомъ:

	ПОСТОЯННОЕ.		НЕПОСТОЯННОЕ.		Итого.	
	МУЖ.	ЖЕН.	МУЖ.	ЖЕН.	МУЖ.	ЖЕН.
дворянъ	1714	1901	92	102	1806	2003
чиновниковъ	543	178	705	513	1248	691

Духовенства.	православ.	26	16	13	10	39	26
	римско-кат.	186	—	12	—	198	—
	прочихъ хри- стан. испов.}	9	1	5	5	14	6
	магометан.	1	—	—	—	1	—
	еврейскаго	24	11	15	4	39	15
купцовъ . . .	573	427	104	89	677	516	
мѣщанъ . . .	38280	41241	1961	1464	40241	42705	
мѣщанъ рольниковъ	7268	8908	9	2	7277	8910	
Крестьянъ	влад. зем.	198582	213570	189	158	198771	213728
	безземел.	61968	68443	5873	4590	67840	73034
отст. ниж. чин.	9366	4022	86	59	9452	4081	
ниж. чин. зап.	15925	4767	555	131	16480	4898	
иностранцевъ .	155	207	1363	1324	1518	1531	
Всего	334619	343693	10990	8451	345609	352144	
					697753		

Естественный приростъ населенія въ отчетномъ году достигаетъ:
 постояннаго . . . 4436 д. об. п. или 0,7% } къ общему числу на-
 непостояннаго . . . 282 » » 0,04% } родонаселенія.

II.

Изъ числа постояннаго населенія, какъ сказано выше, 45734 д. об. п. находятся въ безвѣстной отлучкѣ. Контингентъ этихъ лицъ составляетъ преимущественно изъ евреевъ, самовольно, въ разное время, оставившихъ родину, въ большинствѣ случаевъ съ цѣлью уклоненія отъ исполненія воинской повинности. Рядомъ съ этимъ до 20348 д. об. п. числятся эмигрировавшими въ Америку. Въ дѣйствительности значительная часть ихъ не можетъ считаться окончательно выселившеюся, а состоитъ изъ лицъ, выбывшихъ въ Америку на временные заработки и затѣмъ возвращающихся на родину, какъ это между прочимъ видно изъ ниже приводимыхъ данныхъ объ эмиграціи въ 1892 году.

Въ отчетномъ году эмигрировало въ Америку 1706 муж. и 406 жен., или 2112 д об. п., а возвратилось изъ Америки 270 человекъ, именно:

	эмигр. возвр.	
гор. Сувалки	64	17
уѣзды: Сувалскій	506	182
„ Августовскій	563	44
„ Владиславовскій	117	—
„ Волковышскій	334	18
„ Кальварійскій	117	4
„ Маріампольскій	84	—
„ Сейнскій	327	5
Итого	2112	270

Обычныя рабочія передвиженія изъ губерніи внутрь страны въ отчетномъ году выразились слѣдующимъ образомъ:

У ш л о н а з а р а б о т к и :

	въ гув. цар. польс.	въ имперію.	итого.
гор. Сувалки	1104	453	1557
уѣзды: Сувалкскій	2523	473	2996
„ Августовскій	2092	773	2865
„ Владиславовскій	1314	884	2198
„ Волковышскій	1533	810	2343
„ Маріампольскій	4074	2082	6156
„ Кальварійскій	1792	1069	2861
„ Сейпскій	2948	827	3775
Итого	17380	7371	24751

Если присоединить къ ушедшимъ на заработки изъ каждаго уѣзда всѣхъ эмигрировавшихъ изъ тѣхъ-же мѣстностей, то число тѣхъ и другихъ составитъ въ общемъ числѣ наличнаго населенія каждаго уѣзда слѣдующія процентныя отношенія:

по гор. Сувалкамъ	6,5%
„ уѣзду Августовскому	4%
„ „ Владиславовскому	2,8%
„ „ Волковышскому	2,7%
„ „ Кальварійскому	3,5%
„ „ Маріампольскому	5,9%
„ „ Сейпскому	4%
„ „ Сувалкекому	4%

Отсюда видно, въ какихъ уѣздахъ была наибольшая потребность въ отхожихъ заработкахъ, или излишекъ въ рабочихъ.

II.

ПОДАТИ И ПОВИННОСТИ.

а) Окладные и неокладные сборы.

(Прилагаются вѣдомости №№ 4 а, б, в, г, д, е, ж).

Невыскаанныхъ окладныхъ налоговъ, вмѣстѣ съ разероченными, числилось по Сувалкской губерніи къ концу 1891 года 67999 р. 68 к., за причисленіемъ же въ 1892 г. въ смѣту Департамента Окладныхъ Сборовъ значившагося по Департаменту Государственнаго Казначейства, въ отдѣлѣ неокладныхъ сборовъ, налога съ недвижимыхъ имуществъ,

на содержаніе гминныхъ судовъ, 31603 руб. 34 коп., числилось всего 99603 руб. 2 коп.

На 1893 г. осталось ко взыскаіію 78971 руб. 49 коп., въ томъ числѣ разероченныхъ 16214 руб. 91 коп. Такимъ образомъ недоимка въ окладныхъ налогахъ уменьшилась на 20631 руб. 53 коп.

Изъ вѣдомости № 4 б видно, что оставшаяся на 1893 г. недоимка главнымъ образомъ упадаетъ: по дворскимъ налогамъ на уѣзды Сейнскій, Августовскій и частью Сувалкскій, Владиславовскій и Маріампольскій; по налогамъ съ посадовъ—на Волковышекій; по налогамъ съ городовъ—на Августовскій, Волковышекій, частью Владиславовскій и Кальварійскій и по налогу съ недвижимыхъ имуществъ—на содержаніе гминныхъ судовъ—на уѣзды: Августовскій, Маріампольскій, частью Кальварійскій и Владиславовскій.

Въ 1892 году слѣдовало къ поступленію окладныхъ сборовъ (кро- мѣ разероченныхъ 16214 руб. 91 коп.), недоимокъ и оклада:

а) съ дворскихъ имѣній	190653 руб. 38 коп.
б) „ посадовъ	14514 „ 42 „
в) „ селеній	475803 „ 41 „
г) „ городовъ	39827 „ 90 „

Итого . . 720799 руб. 11 коп.

и д) налога съ недвижимыхъ иму- ществъ на содержаніе гмин- ныхъ судовъ	69066 руб. 80 коп.
--	--------------------

Всего . 789865 руб. 91 коп.

Въ счетъ этого поступило:

а) съ дворскихъ имѣній	167660 руб. 83 коп.
б) „ посадовъ	13550 „ 15 „
в) „ селеній	465133 „ 54 „
г) „ городовъ	34863 „ 31 „

Итого . 681207 руб. 83 коп.

и д) налога съ недвижимыхъ иму- ществъ на содержаніе гмин- ныхъ судовъ	45901 руб. 50 коп.
--	--------------------

Всего . 727109 руб. 33 коп.

Сверхъ того разероченныхъ платежей поступило до истеченія вре- мени разерочки 303 руб. 16 коп.

По другимъ губерніямъ за счетъ Сувалкской поступило 1223 руб. 76 коп., которые показаны исключеніемъ по вѣдомости, въ графѣ „ис- ключено недоимокъ и оклада“.

Независимо сего поступило по Сувалкекой губернии въ счетъ оклада 1893 года 229 руб. 96 коп.

Изъ этихъ данныхъ видно, что въ счетъ ожидавшихся къ поступленію въ 1892 году платежей по Сувалкекой губернии уплачено:

а) съ дворянскихъ имѣній до	88%
б) „ посадовъ до	93,25%
в) „ селеній до	97,75%
г) „ городовъ до	87,5%
и д) „ недвижимыхъ имуществъ на содержаніе гминныхъ судовъ	66,5%

По сравненіи поступления податей за 1891 годъ съ поступленіемъ 1892 года оказывается, что окладныхъ налоговъ поступило въ 1892 г. болѣе на 25223 руб. 67 коп. Въ общемъ выводѣ поступленіе окладныхъ налоговъ въ 1892 году успѣшнѣе поступленія за предшествовавшій 1891 г. и составляетъ 94,5%, въ совокупности же съ налогомъ съ недвижимыхъ имуществъ на содержаніе гминныхъ судовъ—92% ожидавшейся по губернии суммы; при чемъ самое успѣшное поступленіе оказалось въ налогахъ съ селеній.

Поступленіе недоимокъ по неокладнымъ сборамъ представляется въ слѣдующемъ видѣ:

По счетамъ казенной палаты и казначействъ къ 1-му Января 1892 года оставалось недоимокъ прежнихъ лѣтъ 963077 руб. 4 коп., въ 1892 году зачислено къ поступленію 378956 руб. 56 коп., итого подлежало ко взыскаію 1342033 руб. 60 коп.; въ счетъ этого поступило 181582 руб. 56 коп. и сложено со счетовъ за поступленіемъ въ кассы другихъ губерній 3188 руб. 92 коп., за поступленіемъ въ кассы специальныхъ сборщиковъ 462 руб. 50 коп., неподлежаще числящихся 20913 руб. 35 коп., по безнадежности къ поступленію 18175 р. 23 к., итого 42740 руб.

Затѣмъ къ 1-му Января 1893 г. осталось въ недоимкѣ 1117711 р. 4 коп. Изъ этой недоимки предполагается къ сложенію въ 1893 году по безнадежности къ поступленію и другимъ причинамъ 554415 руб. 72 коп. (въ томъ числѣ 464857 руб. штрафовъ съ евреевъ за уклоненіе отъ воинской повинности).

По смѣтнымъ росписаніямъ, по которымъ неокладные доходы исчислены приблизительно, назначено было къ поступленію этихъ сборовъ въ 1892 году вообще по всемъ вѣдомствамъ 4975836 р. 19 к., дѣйствительно же поступило въ казначейства и въ кассы специальныхъ сборщиковъ 4133875 руб. 53 коп., менѣе на 841960 руб. 66 коп. Самое большое увеличеніе въ поступленіи, именно 106935 руб. 45 коп., упадаетъ на лѣсной департаментъ, самый же болѣе недоборъ, именно 1043777 руб. 54 коп., на департаментъ таможенныхъ сборовъ.

Пошлинъ за право торговли и промысловъ, вмѣстѣ съ недоимками и взыскаціями, поступило въ 1891 году 52126 руб. 50 коп., въ 1892 году 54689 руб. 97 коп., т. е. въ отчетномъ году болѣе на 2563 руб. 47 коп.

В Ъ Д О М О С Т Ъ

о числѣ выданныхъ по Сувалкской губерніи купеческихъ документовъ на 1892 годъ, съ показаніемъ, для сравненія, числа этихъ документовъ, выбранныхъ на 1891 годъ, равно и о количествѣ выданныхъ на тотъ же періодъ времени торговыхъ и промысловыхъ свидѣтельствъ и билетовъ.

НАИМЕНОВАНИЕ СВИДѢТЕЛЬСТВЪ И БИЛЕТОВЪ.	Число выбранныхъ свидѣтельствъ и билетовъ.							
	На 1891 годъ.			На 1892 годъ.				
	Годо- выхъ.	Полу- годо- выхъ.	Всего	Годо- выхъ.	Полу- годо- выхъ.	Всего		
Свидѣтельствъ: 1-ой гильдіи	11	1	12	10	1	11		
2-ой „ 4 класса	51	2	53	49	4	53		
„ „ 5 „	280	12	292	298	9	307		
на мелочной торгъ 4 „	239	7	296	290	8	298		
„ „ „ 5 „	1291	43	1334	1404	45	1449		
„ развозный торгъ	5	—	5	5	—	5		
„ разносный „	4	2	6	8	1	9		
Промысловыхъ	4 класса	1 разряда	6	—	6	8	—	8
		2 „	11	—	11	13	—	13
		3 „	36	—	36	33	—	33
		1 „	10	—	10	9	—	9
		2 „	10	—	10	12	1	13
Приказчицкихъ:	5 класса	3 „	51	—	51	59	6	65
		1 класса	68	11	79	62	27	89
		2 „	375	28	403	445	34	479
Паспортныхъ, членамъ купеческихъ семействъ:	1-ой гильдіи	3	—	3	2	—	2	
	2-ой „	35	—	35	42	—	42	
Свидѣтельствъ бесплатныхъ	13	—	13	6	—	6		
Билетовъ: 1-ой гильдіи 4 класса	9	—	9	11	—	11		
„ „ 5 „	27	4	31	25	1	26		
2-ой „ 4 „	56	2	58	57	5	62		
„ „ 5 „	332	13	345	342	15	357		
на мелочной торгъ 4 „	223	11	234	242	5	247		
„ „ „ 5 „	925	33	958	1027	26	1053		

Поступленіе дополнительнаго раскладочнаго сбора, установленнаго Высочайше утвержденными 15 Января 1885 года и 18 Января 1889 г. мѣрными Государственнаго Совѣта, опредѣляется въ слѣдующемъ видѣ:

Назначено было къ поступленію недоимокъ и оклада 15535 руб. 56 коп., поступило 12594 руб. 40 коп. (въ томъ числѣ сверхъ оклада 24 руб. 54 коп.), затѣмъ осталось ко взысканію 2965 руб. 70 коп.

б) Государственные и губернскіе земскіе сборы.

1) Транспортный.

Согласно увѣдомленію главнаго тюремнаго управленія отъ 30 Августа 1891 года за № 11871, размѣръ транспортнаго сбора на 1892 годъ былъ опредѣленъ Министерствомъ Внутреннихъ Дѣлъ по 20 коп. съ каждаго городского и сельскаго дыма. Сборъ этотъ, на основаніи постановленій бывшаго Совѣта Управленія Царства Польскаго отъ 25 Апрѣля и 10 Июня 1844 года за № № 13304 и 14768, причисленъ къ государственнымъ доходамъ и поступаетъ въ губернское и уѣздныя казначейства. Изъ суммъ транспортнаго сбора на содержаніе и пересылку арестантовъ и праздновающихся вѣдѣ этапныхъ линій въ губерніяхъ Царства Польскаго и на пересылку нижнихъ чиновъ Варшавской городской полиціи и земской стражи, при увольненіи ихъ отъ службы, по смѣтѣ 1892 года назначено было кредита по губерніи 8910 руб.

Поступленіе транспортнаго сбора въ отчетномъ году представляется въ слѣдующемъ видѣ:

Подлежало къ поступленію:	
недоимокъ прежнихъ лѣтъ	1400 руб. 71 коп.
оклада на 1892 годъ	13533 „ 80 „
Итого	14934 руб. 51 коп.
Въ счетъ сего взыскано	14120 руб. 25 коп.
Затѣмъ осталось въ недоимкѣ къ 1-му	
Января 1893 года	814 руб. 26 коп.

2) Страховой.

Взаимное губернское страхованіе строеній отъ огня, по правиламъ Высочайше утвержденаго 20 Июля 1870 года Положенія, представляется въ отчетномъ году въ слѣдующемъ видѣ:

Къ концу 1891 года стоимость страхованія строеній въ губерніи составляла:

	рубли.
по городамъ	4331810
„ посадамъ	1848460
„ селеніямъ	27620350
Итого	33800620

Въ теченіе 1892 г. прибыло:		рубл.
по городамъ		258900
„ посадамъ		157110
„ селеніямъ		2577160
	Итого	2993170
	Всего	36793790

Въ теченіе 1892 г. убыло:		
по городамъ		273220
„ посадамъ		128690
„ селеніямъ		1854000
	Итого	2255910

Оставшіяся затѣмъ къ концу 1892 г. застрахо-
ванія составляли:

по городамъ	4317490
„ посадамъ	1876880
„ селеніямъ	28343510
	Итого 34537880

Такимъ образомъ сумма застрахованія строеній въ губерніи
къ концу 1892 года увеличилась на 737260 рублей.

За убытки, причиненные случившимися въ 1892 году и раньше
пожарами, опредѣлено страхователямъ въ 1892 году вознагражденія
352896 руб. 62½ коп., въ сравненіи съ 1891 годомъ болѣе на 62951 руб.
68½ коп., выдано же вознагражденія по пожарамъ, происшедшимъ
въ 1892 году, 129594 р. 33 коп. и по пожарамъ прежнихъ лѣтъ, именно:

1862 г. — 163 р. 22 к.,	1883 г. — 116 р. 19 к.,
1863 „ — 11 „ 94 „	1885 „ — 359 „ 20 „
1869 „ — 12 „ 25 „	1886 „ — 537 „ 29 „
1872 „ — 600 „ — „	1887 „ — 757 „ — „
1878 „ — 120 „ — „	1888 „ — 8693 „ 74 „
1879 „ — 258 „ 67 „	1889 „ — 3602 „ 47 „
1880 „ — 89 „ 84 „	1890 „ — 9207 „ 23 „
1881 „ — 71 „ 88 „	1891 „ — 103118 „ 9 „
1882 „ — 49 „ 70 „	

а всего 127768 руб. 71 коп.

Всего въ отчетномъ году выдано страховаго вознагражденія
257363 р. 4 к., болѣе нежели въ 1881 году на 45998 руб. 67 коп.

Затѣмъ осталось къ 1 Января 1893 года неудовлетворенныхъ рас-
ходовъ за пожарные убытки 195884 руб. 10½ коп.

Поступленія въ отчетномъ году сборовъ по взаимному страхованію
отъ пожаровъ ожидалось:

	руб.	коп.
Недоимокъ прежнихъ лѣтъ	32011	21½
Оклада премій за 1892 годъ, вмѣстѣ съ дополнительными сборами, случайными доходами и штрафами	290146	86
Итого	322158	7½
Въ счетъ этого поступило	294673	64
Исключено	837	65
Итого	295511	29
Затѣмъ къ 1 Января 1893 г. осталось въ недоимкѣ	26646	78½

Въ сравненіи съ 1891 годомъ недоимка страхового сбора уменьшилась на 5364 руб. 43 коп.

3) *Сборъ съ рогатаго скота.*

Сборъ этотъ, установленный взаменъ страхования скота, производится на основаніи Высочайше утвержденныхъ 20 Іюля 1870 г. правилъ для пресѣченія чумы, въ размѣрѣ одной копѣйки съ каждой головы.

Въ отчетномъ году ожидалось къ поступленію:

недоимокъ прежнихъ лѣтъ	18 р.	36 к.
оклада 1892 года	1464 „	87 „
Итого	1483 р.	23 к.

Поступило:

оклада	1464 р.	87 к.
Затѣмъ осталось въ недоимкѣ къ 1 Января 1893 г.	18 р.	36 к.

4) *Квартирный.*

Квартирный сборъ установленъ для вознагражденія жителей за отбываемую ими постоянную повинность въ натурѣ и взимается на основаніи Высочайше утвержденного 31 Мая 1868 года положенія о его раскладкѣ.

Изъ сбора этого, по особымъ положеніямъ и распоряженіямъ, производятся также расходы на уплату квартирныхъ денегъ Уѣзднымъ Начальникамъ, Судебнымъ Слѣдователямъ, чинамъ учреждений по крестьянскимъ дѣламъ, чинамъ квартирующихъ въ губерніи воинскихъ частей и другимъ должностнымъ лицамъ, имѣющимъ право пользоваться квартирнымъ довольствіемъ.

Квартирный сборъ, на основаніи Высочайше утвержденного 2 Мая 1886 года мѣрныя Государственнаго Совѣта, составляетъ спеціальныя средства Министерства Финансовъ.

Въ отчетномъ 1892 году Министръ Финансовъ установилъ норму для взиманія квартирнаго сбора въ Сувалкской губерніи въ размѣрѣ,

опредѣленномъ на 1890 и 1891 года, а именно исчислено было къ поступленію въ 1892 году квартирнаго сбора:

I. Съ городскихъ обывателей:

1) съ домовладѣльцевъ, съ уплачиваемой ими подымной подати:	
а) въ городахъ 2 и 3 разрядовъ по 100 ⁰ /о . . .	26866 р. 17 к.
б) „ 4 разряда по 50 ⁰ /о	2341 „ 50 „
2) съ городскихъ промышленниковъ и торговцевъ, отъ чистаго дохода съ ихъ промысловъ по 30 ⁰ /о . . .	3285 „ 90 „

II. Съ сельскихъ обывателей:

1) съ владѣльцевъ имѣній, съ взимаемаго съ нихъ основнаго поземельнаго налога по 9 ¹ / ₂ ⁰ /о	7751 „ 54 „
2) съ усадьбъ 1-го разряда по 52 коп.	12882 „ 1 „
3) „ 2-го „ по 26 „	3822 „ 52 „

III. Съ табачныхъ патентовъ, съ цѣны уплачиваемой въ казну пошлины по 15 ⁰ /о	1156 „ 35 „
--	-------------

Итого . 58105 р. 99 к.

Поступившіе недоимки и окладные сборы, вмѣстѣ съ остаткомъ 1891 года, въ суммѣ 21808 руб. 99 коп., составили въ 1892 г. наличность суммъ квартирнаго сбора 89068 р. 90 к., изъ коихъ израсходовано въ 1892 году 77048 р. 34 к. и затѣмъ къ 1 Января 1893 г. осталось 12020 руб. 56 коп.

Къ 1 Января 1893 г. недоимка квартирнаго сбора составляетъ 5849 руб. 58 коп.

5) *Дорожный.*

Сборъ этотъ, на основаніи Высочайше утвержденныхъ 19 Іюня 1870 года Правиль о содержаніи земскихъ дорогъ въ губерніяхъ Царства Польскаго, взимается съ сельскихъ обывателей въ размѣрѣ 15⁰/о отъ уплачиваемаго ими основнаго поземельнаго налога и подымной подати, а съ городскихъ—въ размѣрѣ 15⁰/о отъ контингенса ливеруцковаго и подымной подати. Сверхъ того, въ пользу дорожнаго сбора, согласно Высочайше утвержденному 27 Декабря 1878 г. журналу б. Комитета по дѣламъ Царства Польскаго и разъясненію Министерства Финансовъ, изложенному въ отзывѣ Хозяйственнаго Департамента Министерства Внутреннихъ Дѣлъ, отъ 21 Октября 1884 г. за № 7435, взимается 10⁰/о съ уплачиваемой въ казну пошлины за свидѣтельства на право торговли и промысловъ, за ярмарочные торговые документы, билеты на торговля и промышленныя заведенія и патенты на заводы для выдѣлки напитковъ, подлежащихъ оплатѣ акцизомъ, и издѣлій изъ спирта и вина а также на торговля заведенія для продажи питей.

На сборъ этотъ содержится губернская земскія дороги 1-го разряда. Недоимокъ этого сбора оставалось къ 1-му Января 1892 г. 16768 р. 50 к. Слѣдовало взыскать по окладу отчетнаго года 87769 „ 24 „

Итого . 104537 р. 74 к.

Въ число недоимокъ и оклада поступило	94240 р. 9 к.
Сложено со счетовъ	170 „ 25 „
Итого	94410 р. 34 к.
Къ концу отчетнаго года осталось въ недоимкѣ	10127 р. 40 к.

в) Доходы и расходы городовъ и городскіе капиталы.

По утвержденнымъ на 1892 годъ городскимъ росписямъ доходовъ по 10 городамъ Сувалкекой губерніи ожидалось къ поступленію 79804 р. 31 к., дѣйствительно же поступило 86502 р. 33³/₄ к., болѣе противъ росписанія на 6698 руб. 2³/₄ коп., а сравнительно съ поступленіемъ 1891 г. больше на 739 руб. 70¹/₂ коп.

Увеличеніе поступления въ 1892 году доходовъ противъ смѣтнаго назначенія послѣдовало по четыремъ статьямъ, именно: 1) съ городскихъ имуществъ и оброчныхъ статей на 3597 руб. 44³/₄ коп., 2) отъ сбора съ владѣльцевъ недвижимыхъ имуществъ на 589 руб. 56 коп., 3) по доходамъ мелочнымъ и случайнымъ на 1196 руб. 26 коп. и 4) по доходамъ чрезвычайнымъ на 5592 р. 89 к., итого на 10976 р. 15³/₄ к.

По другимъ статьямъ городскихъ доходовъ поступило меньше противъ смѣтнаго назначенія на 4278 руб. 13 коп., въ томъ числѣ по доходамъ: 1) съ сбора съ промышленниковъ на 1248 руб. 69 коп., 2) съ налоговъ козенныхъ на 2206 руб. 33¹/₂ коп. и 3) съ доходовъ вспомогательныхъ на 823 руб. 10¹/₂ коп., итого на 4278 руб. 13 коп. По исключеніи этой суммы изъ 10976 руб. 15³/₄ коп. получится сумма 6698 руб. 2³/₄ коп., на которую увеличились доходы противъ смѣтнаго назначенія.

Смѣтныхъ расходовъ по утвержденнымъ на 1892 г. городскимъ росписямъ губерніи предполагалось 79597 руб. 80 коп., больше противъ 1891 года на 3464 руб. 68 коп., дѣйствительно же произведено въ 1892 году расходовъ на сумму 77806 руб. 45 коп., больше противъ 1891 года на 1703 руб. 3¹/₂ коп. и менѣе противъ смѣтнаго назначенія на 1791 р. 35 к. Увеличеніе расходовъ противъ смѣтнаго назначенія послѣдовало по двумъ статьямъ: 1) на содержаніе городскихъ имуществъ и наемъ отъ города помѣщеній на 414 руб. 36 коп. и 2) на составленіе запасныхъ капиталовъ на 2299 р. 38 к., итого болѣе на 2713 р. 74 коп.; по другимъ же статьямъ произведено въ отчетномъ году меньше расходовъ, именно: 1) на содержаніе мѣсть и лицъ городского управления на 953 руб. 92 коп., 2) на благоустройство городовъ на 639 руб., 3) на мелочныя и экстраординарныя издержки на 17 р. 9 к. и 4) на расходы чрезвычайныя на 2895 руб. 8 коп., итого меньше на 4505 руб. 9 коп.; затѣмъ по исключеніи изъ этой послѣдней суммы 2713 руб. 74 коп. получится сумма 1791 руб. 35 коп., на которую расходы уменьшились противъ смѣтнаго назначенія 1892 года. Вообще произведенные въ 1892 году расходы по всѣмъ городамъ губерніи, про-

стирающіеся до 77806 руб. 45 коп., покрыты дѣйствительно поступившими доходами, составляющими 86502 руб. 33³/₄ к.

Къ 1 Января 1892 года остатковъ городскихъ кассъ Сувалкской губерніи находилось на храненіи въ Варшавской Конторѣ Государственнаго банка 95989 руб. 43 коп., въ томъ числѣ принадлежащихъ 10 городскимъ кассамъ 91114 руб. 95 коп. и 13 посадекимъ кассамъ 4874 руб. 48 коп.

Въ теченіе отчетнаго года запасный капиталъ городскихъ кассъ увеличился на 36256 руб. 76³/₄ коп. и составлялъ къ 1 Января 1893 г. сумму 127371 руб. 71³/₄ коп. Увеличеніе это послѣдовало, главнымъ образомъ, вслѣдствіе причисленія къ нему прибылей, образовавшихся отъ ссудныхъ операций съ 1867 года по 1 Юня 1891 года; запасный же капиталъ посадекихъ кассъ, составлявшій въ 1892 году, вмѣстѣ съ причисленными къ нему прибылями отъ ссудныхъ операций, сумму 10157 руб. 8 коп., уменьшился на 193 р. 98 к. и составлялъ къ 1 Января 1893 г. сумму 4680 руб. 50 коп., а неприкосновенный капиталъ городскихъ и посадекихъ кассъ, составлявшій къ 1 Января 1892 г. сумму 8159 р. 61 к., уменьшился въ 1892 г. на 80 руб. 85 коп. и составляетъ къ 1 Января 1893 г. сумму 8078 р. 76 к.

г) Акцизные сборы.

Акциза съ вина и спирта по винокурненнымъ заводамъ, а также за незаконно выдѣланное и конфискованное контрабандное вино поступило въ 1892 году	437866	р.	1	к.
менѣе 1891 г. на	26347	"	50	"
Акциза съ вина и спирта по оптовымъ складамъ съ разерочкою платежа поступило	260324	"	77	коп.
болѣе 1891 г. на	26209	"	52	"
Акциза съ пива и медоваренія	38159	"	43	"
болѣе 1891 г. на	2194	"	70	"
Акциза по водочнымъ заводамъ, дополнительнаго бандерольнаго сбора и за конфискованныя водочныя издѣлія	—	"	60	"
менѣе 1891 г. на	480	"	75	"
Патентнаго сбора	54340	"	60	"
болѣе 1891 г. на	5973	"	49	"
Взысканій за нарушеніе постановленій питейнаго устава	1154	"	12	"
болѣе 1891 г. на	293	"	72	"
Акциза съ освѣтительныхъ маселъ поступило	496	"	64	"
За табачныя свидетельства и марки	8110	"	15	"
болѣе 1891 г. на	656	"	30	"
Дополнительнаго 50% сбора съ патентовъ поступило	2140	"	—	"

За бандероли, выбранной Волковышскою табачною махорочною фабрикою	9168 р.	64 к.
болѣе 1891 г. на	1056 "	56 "
За бандероли для облейки конфискованныхъ табачныхъ издѣлій	38 "	15 "
болѣе 1891 г. на	5 "	42 "
Штрафовъ за нарушеніе постановленій табачнаго устава	70 "	55 "
менѣе 1891 г. на	26 "	39 "
Съ заведеній торгующихъ табачными издѣліями поступило	1386 "	— "
Патентнаго сбора съ Посейнской спичечной фабрики	50 "	— "
Бандерольнаго сбора съ той-же фабрики	8995 "	31 "
болѣе 1891 г. на	2845 "	46 "

Уменьшеніе производительности винокуренныхъ заводовъ, а вмѣстѣ съ тѣмъ и поступленія акциза съ вина и спирта по заводскимъ подваламъ, находится въ связи съ неурожаемъ въ 1891 году картофеля, составляющаго главный продуктъ винокурения. Неблагопріятныя экономическія условія того года повліяли также и на сокращеніе числа мѣстъ оптовой и раздробительной продажи питей.

Увеличеніе поступленія акцизнаго дохода по оптовымъ складамъ вина и спирта есть случайное и падаетъ главнымъ образомъ на вторую половину Ноября мѣсяца, когда содержатели нѣкоторыхъ складовъ, съ разорочною акциза за вино, остающееся къ 1 Декабря неотлаченнымъ акцизомъ, успѣли до этого срока оплатить наличное въ складахъ вино.

Патентный сборъ питейный и табачный увеличился въ 1892 году въ слѣдствіе того, что, подъ вліяніемъ улучшившихся экономическихъ условій, въ Декабрѣ этого года было выкуплено на 1893 годъ патентовъ болѣе, чѣмъ въ соотвѣтствующемъ мѣсяцѣ 1891 года на 1892 годъ.

Въ 1892 году въ Сувалкекой губерніи случаевъ нарушенія правъ устава о питейномъ сборѣ было обнаружено 234, а случаевъ нарушенія устава о табачномъ сборѣ—94; по суммы наложенныхъ за эти нарушенія взысканій опредѣлить невозможно, такъ какъ дѣла находятся частью въ административномъ производствѣ, частью-же въ подлежащихъ судебныхъ учрежденіяхъ.

д) **Натуральныя повинности.**

1) *Квартирная.*

Натуральная постоянная повинность по городамъ, посадамъ и селеніямъ отбывалась въ 1892 году, по примѣру прежнихъ лѣтъ, на основаніи Высочайше утвержденнаго 31 Мая 1868 г. Положенія и примѣнительно къ Высочайше утвержденному 2 Мая 1886 года мнѣнію Госу-

дарственного Совѣта, съ производствомъ обывателямъ соотвѣстнаго вознагражденія изъ суммъ квартирнаго сбора, составляющаго спеціальныя средства Министерства Финансовъ (стр. 33).

2) Подводная.

Подводная натуральная повинность отбывается жителями на основаніи правилъ для взиманія войсками обывательскихъ подводъ въ Царствѣ Польскомъ, изданныхъ б. Совѣтомъ Управленія Царства Польскаго 22 Апрѣля 1858 года, согласно постановленія б. Учредительнаго комитета отъ 10 Мая 1868 года. Безплатною поставкою подводъ для развѣздовъ по дѣламъ службы пользуются только нижніе чины наблюдательнаго состава корпуса жандармовъ; поставка-же подводъ для передвиженія воинскихъ командъ, новобранцевъ и арестантовъ, а также въ опредѣленныхъ случаяхъ для проѣзда земскихъ стражниковъ, производится за опредѣленную плату.

За взятія въ 1892 году обывательскія подводы подъ съвозъ нижнихъ воинскихъ чиновъ и ихъ семействъ, слѣдовавшихъ по этапамъ, уплачено изъ казны 493 руб. 27 коп.; плата же за подводы при передвиженіи войскъ производится непосредственно военными властями изъ суммъ, находящихся въ ихъ распоряженіи.

3) Воинская повинность.

По разверткѣ назначено было въ 1892 году къ приему изъ Сувалкской губерніи на службу новобранцевъ 1885 ч.

Для пополненія этого числа всего вообще по призывнымъ спискамъ числилось 6830 „

въ томъ числѣ лицъ, достигшихъ въ прошломъ году призывнаго возраста 6362, которые по вѣроисповѣданіямъ распредѣляются слѣдующимъ образомъ: христіанъ 5578, евреевъ 783 и магометанинъ 1.

При исполненіи призыва, дѣйствія котораго начались 1 и продолжались до 16 Ноября, изъ общаго числа 6830 призывныхъ:

а) получили отерочку по имущественному положенію и для окончанія образованія и освобождено отъ жеребья 43 „

б) при овидѣтельствovanіи и приѣмѣ на службу:

1) признано совершенно неспособными къ военной службѣ 232 „

2) зачислено въ ополченіе 2 разряда	506 ч.
3) получило отсрочку по невозмужалости и по болѣзнямъ а также влѣдствіе нахождения подъ слѣдствіемъ и судомъ	347 „
4) отправлено на испытаніе и переосвидѣтельство-ваніе	18 „
5) не явилось къ призыву	1451 „
(въ томъ числѣ: христіанъ 959 и евреевъ 492).	
6) принято	1790 „
(затѣмъ не добрано 95, въ томъ числѣ христіанъ 2 и евреевъ 93).	

Итого . . . 4387 ч.

Изъ остальныхъ 2443 призывныхъ, оставшихся за жеребьемъ, зачислено, на основаніи 154 ст. уст., въ ополченіе:

I разряда	731 ч.
II „	1406 „
признано совѣтъ негодными	33 „
неявилось	273 „
А всего	6830 ч.

Въ числѣ принятыхъ въ военную службу (1790) было:

а) по происхожденію:	
Русскихъ	118 ч.
Поляковъ	326 „
Литовцевъ	1060 „
Нѣмцевъ	129 „
Евреевъ	156 „
Татарь	1 „
б) по вѣроисповѣданіямъ:	
Православныхъ и единовѣрцевъ	67 „
Раскольниковъ	15 „
Прочихъ христіанъ	1551 „
Евреевъ	156 „
Магометанъ	1 „

На расходы по призыву и приему на службу и на содержаніе уѣздныхъ присутствій въ теченіе 1892 года употреблено изъ суммъ казны 9876 руб. 93 коп.

На семейства евреевъ, уклонившихся при послѣднемъ призывѣ отъ исполненія военной повинности, по силѣ 360 ст. уст. о воинск. пов. наложено въ 1892 г. денежныхъ штрафовъ 149100 р., по прибавленіи къ которымъ суммы штрафовъ, наложенныхъ при прежнихъ призывахъ, общая сумма ихъ составитъ 999300 р. На пополненіе этихъ штрафовъ взыскано до сихъ поръ 65975 р. 87 к. и оказалось безнадежныхъ ко взысканію на сумму 430350 руб. 12 коп.

III.

ОБЩЕСТВЕННОЕ БЛАГОУСТРОЙСТВО И БЛАГОЧИНІЕ.

а) Казенныя и общественныя зданія.

Главнѣйшія строительныя работы по исправленію казенныхъ зданій состояли въ отчетномъ году въ слѣдующемъ: въ городѣ Сувалкахъ отремонтированы зданія Губернскаго Правленія на сумму . 190 р. 5 к. и губернаторскаго дома на 1659 „ 87 „

а также въ городѣ Кальваріи отремонтировано зданіе уѣзднаго управленія на сумму 895 „ 44 „

Православный Успенскій соборъ въ г. Сувалкахъ, оставшійся много лѣтъ безъ надлежащаго ремонта, по недостаточности кредитовъ на церковно-строительныя нужды, пришелъ съ теченіемъ времени въ крайне неудовлетворительное состояніе. При произведенномъ 31 Марта 1892 г., по распоряженію губернскаго начальства, подробномъ техническомъ осмотрѣ, зданіе собора оказалось пропитаннымъ насквозь сыростью, съ удушливымъ сырмъ воздухомъ, продыравленною во многихъ мѣстахъ крышею, почернѣвшею внутреннею окраскою, отпавшею мѣстами штукатуркою, обвалившимися карнизами и значительными трещинами; всѣ эти и многія другія поврежденія угрожали церковному зданію близкимъ и совершеннымъ обрушеніемъ, такъ что дальнѣйшее отправленіе богослуженій въ соборѣ представляло серьезную опасность для молящихся.

Въ виду такого опаснаго состоянія соборнаго храма, въ немъ, съ Апрѣля м-ца 1892 года, прекращены, по распоряженію епархіальнаго начальства, всякія богослуженія, и тогда-же возбуждено было, въ установленномъ порядкѣ, ходатайство о неотложномъ ремонтѣ зданія собора, съ одновременнымъ расширеніемъ его, вслѣдствіе значительнаго увеличенія православнаго населенія въ Сувалскомъ приходѣ.

Составленные на этотъ предметъ и надлежаще разсмотрѣнные технической проектъ и смѣта, на основаніи Высочайшаго повелѣнія 13 Юня 1890 г., представлены были чрезъ епархіальное начальство въ Святѣйшій Правительствующій Синодъ, которымъ и былъ разрѣшенъ въ Августѣ м-цѣ отчетнаго года отпускъ исчисленной по смѣтѣ суммы въ размѣрѣ 16300 руб. Кроме того, по ходатайству Приходскаго Попечительства, необходимый на ремонтъ собора лѣной матеріалъ, на сумму 554 р. 72 к., отпущенъ Министерствомъ Государственныхъ Имуществъ безвозмездно изъ казенныхъ лѣсовъ.

Работы по перестройкѣ соборной церкви разрѣшены хозяйственнымъ способомъ и таковыя начаты въ отчетномъ году подъ наблюденіемъ особаго комитета, избраннаго Приходскимъ Попечительствомъ.

На время перестройки собора религиозныя нужды прихожанъ удовлетворяются во вновь возведенной деревянной, на каменномъ фундаментѣ, церкви на мѣстномъ православномъ кладбищѣ. Церковь эта, вмѣстимостью на 200 челов., сооружена на средства Приходскаго Попечительства и добровольныя пожертвованія прихожанъ, а лѣсной матеріалъ, на сумму 478 р., по Высочайшему соизволѣнію, послѣдовавшему въ 12 день Ноября 1890 г., отпущенъ былъ безвозмездно изъ казенныхъ лѣсовъ.

Работы по сооруженію кладбищенской церкви, начатыя торжественною закладкою 11 Августа 1891 г., совершенно окончены къ Сентябрю м-цу отчетнаго года, а 8 числа того мѣсяца новопостроенная церковь была освящена и открыта для прихожанъ.

Денежныя затраты на эту церковь, а также на постройку дома для кладбищенскаго сторожа и сарая для похоронныхъ принадлежностей, составляютъ 2500 руб., не считая стоимости безвозмездно отпущеннаго лѣснаго матеріала. Въ счетъ этой суммы поступило добровольныхъ пожертвованій отъ прихожанъ 919 руб., а остальные 1581 руб. употреблены изъ суммъ Приходскаго Попечительства.

б) Дороги, мосты и перевозки.

Въ отчетномъ 1892 году шоссированъ участокъ Симно-Маріампольскаго перворазряднаго тракта отъ дер. Красна до пос. Симно на протяженіи 8 верстъ 50 саж.

На ремонтъ существующихъ въ губерніи дорогъ перваго разряда (губернскихъ), а также постройку и ремонтъ мостовъ и на другія дорожныя сооруженія на тѣхъ же дорогахъ въ 1892 году израсходовано по подряду съ торговъ, изъ дорожнаго фонда 98379 руб. 37 коп., именно по уѣздамъ:

Сувалкскому	16480 руб. 67 коп.
Августовскому	18234 „ 29 „
Сейнскому	10899 „ 45 „
Кальварійскому	29857 „ 91 „
Маріампольскому	10275 „ 40 „
Волковышскому	5301 „ 32 „
Владиславовскому	7330 „ 33 „

Ремонтъ и содержаніе второразрядныхъ дорогъ (уѣздныхъ) и сооруженій на нихъ производились на счетъ гминь, посредствомъ шарварковой натуральной повинности, а проселочныхъ (3 разряда)—средствами частныхъ владѣльцевъ.

в) Почты и телеграфы.

Въ отчетномъ году въ Сувалкской губерніи было:

почтово-телеграфныхъ конторъ	6
" " отдѣленій	8
телеграфная контора	1
почтовая контора	1
почтовыхъ отдѣленій	9
военно-практическихъ телеграфныхъ станцій	2

Движеніе денежной корреспонденціи въ 1892 году выразилось въ слѣдующихъ цифрахъ:

Отправлено мѣстныхъ (для доставленія въ чертъ города или его окрестностяхъ) 186 пакетовъ, на сумму	543 руб.
отправлено въ Имперію 50677 пак. на	6310430 "
получено изъ Имперіи 72101 " "	5415807 "
отправлено за границу 911 " "	38484 "
получено изъ за границы 28619 " "	1229099 "

Общая сумма почтово-телеграфнаго сбора составляетъ 111026 р. (въ томъ числѣ 83608 руб. почтоваго и 27418 руб. телеграфнаго),— на 10127 руб. 88 коп. болѣе, нежели въ 1891 году.

г) Государственныя имущества.

Въ Сувалкской губерніи въ вѣдѣніи казеннаго лѣснаго управленія къ 1-му Января 1893 года числилось 206863,7 дес. лѣсовъ, въ томъ числѣ:

безспорно принадлежащихъ казнѣ	186397,5 дес.
спорныхъ	137,3 "
маіоратныхъ, состоящихъ подъ надзоромъ казеннаго лѣснаго управленія	20170,1 "
подуховныхъ, проданныхъ въ частную собственность, съ разсрочкою платежа	158,8 "

Казенные лѣса въ административномъ отношеніи раздѣлены на 12 лѣсничествъ и 347 обходовъ.

Въ хозяйственномъ отношеніи лѣса безспорнаго владѣнія казны раздѣлены на 199 дачъ, или хозяйственныхъ единицъ, изъ коихъ 180 дачъ, площадью 169905,4 дес., заняты почти исключительно хвойными насажденіями, въ 10 дачахъ, площадью 9308,9 десят., преобладаютъ лиственные насажденія и, наконецъ, 9 дачъ, площадью 7183,2 дес., состоятъ изъ торфяныхъ болотъ, частью поросшихъ низкорослой сосной и березой.

Въ отчетномъ году отпускъ лѣса производился изъ 189 дачъ, площадью 178262 десят., при чемъ отъ продажи его выручено 409795 руб. 37 коп.

Кромѣ того поступило:

отъ лѣсныхъ оброчныхъ статей	3844 руб. 68 коп.
„ побочныхъ пользованій въ лѣсахъ	12652 „ 2 „
„ продажи негоднаго имущества	227 „ 51 „
„ отъ взысканій за нарушение лѣснаго устава.	7247 „ 69 „
Итого	433767 руб. 27 коп.

Такимъ образомъ, валовой доходъ отъ лѣсовъ безспорнаго владѣнія казны составляетъ: съ одной десятины общей площади лѣсовъ 2 руб. 32 коп., съ одной десятины эксплуатируемой площади 2 руб. 43 коп.

Недоимокъ за нарушение лѣснаго устава числится къ 1-му Января 1893 года 194821 руб. 78 коп., изъ коихъ значительнѣйшая часть приходится на долю мѣстнаго крестьянскаго населенія.

Въ теченіе 1892 г. израсходовано:

на содержаніе губернскаго лѣснаго управленія	25692 руб. 75 коп.
„ содержаніе уѣздныхъ чиновъ лѣснаго управленія	78331 „ 5 „
„ уплату гминныхъ сборовъ съ казен- ныхъ лѣсовъ	11203 „ 87 „
Итого.	115227 руб. 67 коп.

Такимъ образомъ, чистый доходъ равняется 218539 руб. 60 коп., что составляетъ съ одной десятины общей площади лѣсовъ 1 р. 18 к., съ одной десятины эксплуатируемой площади 1 р. 22 к.

д) Аресты, тюрьмы и этапы.

Въ Сувалкекой губерніи существуютъ слѣдующія мѣста заключенія: двѣ тюрьмы,—одна слѣдственная, въ г. Сувалкахъ, а другая—исправительно-слѣдственная въ г. Кальваріи и шесть арестовъ въ городахъ: Августовѣ, Владиславовѣ, Волковышкахъ, Маріамполѣ, Сейнахъ и дер. Алексота. Изъ нихъ Кальварійская тюрьма помѣщается въ казенномъ зданіи, аресты Августовскій и Сейнекій въ городскихъ, а остальные аресты и Сувалкекая тюрьма въ частныхъ домахъ.

Казенное зданіе, занимаемое Кальварійскою тюрьмою, въ послѣдній разъ ремонтировалось въ 1888 году; въ отчетномъ же году были произведены въ немъ только незначительныя передѣлки и исправленія.

Во всѣхъ мѣстахъ заключенія въ отчетномъ 1892 году содержалось 3096 судебныхъ арестантовъ. Среднимъ числомъ арестантовъ было ежедневно: въ Кальварійской тюрьмѣ 368, въ Сувалкекой 59 и въ арестахъ 103, а всего 530 человекъ, менѣе 1891 года на 47 человекъ. Въ сравненіи съ нормальнымъ числомъ арестантовъ, какое должно бы

содержаться въ названныхъ мѣстахъ заключенія по имѣющемуся въ нихъ кубическому размѣру воздуха, арестантовъ было болѣе: въ Кальварійской тюрьмѣ на 214, въ Сувалкской на 26 и въ арестахъ на 43 человѣка.

Для устраненія скученности арестантовъ въ Кальварійской тюрьмѣ и предупрежденія появленія эпидемическихъ болѣзней, съ разрѣшенія Главнаго Тюремнаго Управленія, переведено было въ Сѣрадскую тюрьму 17 арестантокъ и въ С.-Петербургскую одиночную тюрьму 26 арестантовъ, способныхъ къ работамъ и присужденныхъ къ тюремному заключенію на долгіе сроки.

Пересылка арестантовъ производилась въ 1892 году по двумъ военно-этапнымъ трактамъ, изъ которыхъ одинъ идетъ изъ г. Сувалокъ въ г. Ковно, а другой—черезъ Августовъ, Ястржембну и Липскъ—въ г. Гродно. Въ этапныхъ линіяхъ арестанты пересылаются на основаніи правилъ, утвержденныхъ Министерствомъ Внутреннихъ Дѣлъ, 15 Юля 1870 года, уѣздными управленіями на счетъ транспортныхъ и тюремныхъ суммъ, а управленіями городскими и гминными на средства городскихъ и гминныхъ обществъ.

Ночлежныя станціи на этапныхъ трактахъ устроены: въ г. Сувалкахъ при военной гауптвахтѣ; въ г. Кальваріи—въ тюрьмѣ; въ г.г. Августовѣ и Маріамполѣ, въ посадѣ Липскѣ и деревняхъ: Ястржембѣ, Шиплишкахъ, Дембовой-Будѣ и Вейверахъ—въ частныхъ домахъ. Всѣ эти помѣщенія содержались въ надлежащей исправности.

За неимѣніемъ въ губерніи особыхъ мѣстъ заключенія съ обязательными въ нихъ работами, арестанты употребляются на вѣшнія работы, а также для пряжи въ тюрьмѣ льна, починки и содержанія въ чистотѣ тюремныхъ строеній и веденія въ тюрьмѣ внутренняго хозяйства. Препятствіемъ къ полному развитію, согласно Высочайшему повелѣнію 6 Января 1886 года, арестантскаго труда въ стѣнахъ Сувалкской и Кальварійской тюремъ представляется настоящее ихъ устройство и переполненіе арестантами, тѣмъ болѣе, что содержащіеся въ первой изъ нихъ послѣдственные арестанты, по закону 6 Января 1886 года, не привлекаются къ обязательнымъ работамъ. Арестанты Кальварійской тюрьмы въ 1892 году работали внѣ тюрьмы и внутри ея въ продолженіи 7821 дней, за что выручено 1529 руб. 32 коп.; изъ нихъ, по закону 1886 года, назначено: въ пользу работавшихъ арестантовъ 586 руб. 12 коп., въ пользу казны 471 руб. 60 коп. и въ пользу тюрьмы 471 руб. 60 коп.

Въ отчетномъ 1892 году содержалось въ Кальварійской тюрьмѣ по судебнымъ рѣшеніямъ: приговоренныхъ къ отдачѣ въ рабочій домъ 82, въ исправительныя отдѣленія 126, къ тюремному заключенію 917, итого 1125 человѣкъ. Арестантскихъ ротъ и исправительныхъ отдѣленій въ губерніи нѣтъ вовсе, а потому приговоренныя къ нимъ лица высылаются въ соотвѣтственныя мѣста заключенія другихъ губерній, по особымъ указаніямъ Главнаго Тюремнаго Управленія. Въ 1892 году отправлено

арестантовъ означенныхъ категорій въ исправительныя отдѣленія: Виленское 5, Вологодское 2, Пековское 6, Ярославское 5 и въ Оpatовскую тюрьму Кѣлецкой губерніи 8, итого 26 человѣкъ.

Кромѣ того, содержалось въ рабочемъ отдѣленіи Кальварійской тюрьмы 100 преступниковъ, неотправленныхъ въ арестантскія отдѣленія по неспособности ихъ къ работамъ или краткости сроковъ опредѣленнаго имъ наказанія.

Къ ссылкѣ въ Сибирь и къ каторжнымъ работамъ, по судебнымъ приговорамъ въ 1892 году, назначено было 25 преступниковъ, изъ коихъ, а равно и оставшихся съ 1891 года, отправлено въ Сибирь 13 человѣкъ и къ Московскому губернатору для отправки на островъ Сахалинъ—7.

Продовольствіе арестантовъ въ Кальварійской и Сувалкской тюрьмахъ производилось: въ Кальваріи—посредствомъ подряда, съ платою за суточную арестантскую порцію по 11,72 коп., а въ Сувалкской—хозяйственнымъ распоряженіемъ тюремнаго начальства на кормовыя деньги, составляющія для одного человѣка 13,52 коп. въ сутки (торги на поставку продовольствія для арестантовъ послѣдней тюрьмы не состоялись). На неудовлетворительность продовольствія, при періодическихъ и внезапныхъ ревизіяхъ, производимыхъ при участіи чиновъ прокурорскаго надзора въ Кальваріи—мѣстнымъ Начальникомъ уѣзда, а въ Сувалкахъ—Советникомъ Военно-Полицейскаго отдѣленія Губернскаго Правленія, жалобъ со стороны арестантовъ заявлено не было. Для наблюденія за здоровьемъ арестантовъ при Кальварійской тюрьмѣ имѣются постоянный врачъ и фельдшеръ; арестанты же, заболѣвающіе въ Сувалкской тюрьмѣ, а равно въ арестахъ, передаются для леченія въ мѣстныя больницы.

Въ 1892 году эпидемическихъ болѣзней среди арестантовъ не появлялось, а отъ обыкновенныхъ болѣзней изъ 170 заболѣвшихъ арестантовъ умерло 7 человѣкъ.

Въ 1892 году бѣжало арестантовъ: изъ Кальварійской тюрьмы 1, изъ арестовъ 13 и съ пути слѣдованія 9; нѣкоторые изъ этихъ арестантовъ, по принятымъ полиціею мѣрамъ, были пойманы и возвращены по принадлежности. О бѣжавшихъ арестантахъ производятся еще розыски, а виновные въ допущеніи побѣговъ привлечены къ законной отвѣтственности.

Физическое состояніе арестантовъ было удовлетворительно и въ нравственномъ отношеніи никакихъ неблагопріятныхъ явленій между заключенными въ 1892 году не замѣчено.

е) П о ж а р ы.

(Прилагается ведомость № 6).

Въ отчетномъ году было въ губерніи 656 пожаровъ, отъ которыхъ сгорѣло 891 недвижимость на сумму (по страховой оцѣнкѣ) 263090 руб. 22 коп. Въ сравненіи съ 1891 годомъ число пожаровъ увеличилось на 91, сгорѣвшихъ строеній на 247 и убытки увеличились на 62491 руб.

Наибольшее число пожарных случаев и наибольшая сумма убытков приходится на уезды Владиславовскій и Мариампольскій,— въ первомъ было 157 пожаровъ, причинившихъ убытковъ на 37965 руб., а во второмъ—156, причинившихъ убытковъ на 55984 руб.

Особенно выдающихся пожаровъ, по числу сгорѣвшихъ строеній и размѣру убытковъ, а равно несчастій съ людьми на пожарахъ въ отчетномъ году не было.

ж) Различныя происшествія и народныя бѣдствія

(Прилагается вѣдомость № 7).

Въ отчетномъ 1892 году какихъ-либо особыхъ явленій природы, вредныхъ для народнаго благоденствія, или иныхъ обстоятельствъ, способныхъ вызвать бѣдственные послѣдствія для населенія, въ Сувалкской губерніи не было.

Холера, свирѣпствовавшая въ Имперіи и нѣкоторыхъ губерніяхъ Царства Польскаго, въ предѣлахъ Сувалкской губерніи нигдѣ не появлялась.

Выдающихся происшествій въ отчетномъ году также не было.

з) Народная нравственность.

(Прилагается вѣдомость № 5).

Народная нравственность, насколько таковая выражается въ исполненіи населеніемъ религіозныхъ обязанностей, церковныхъ обрядовъ и требъ, по отзыву духовнаго начальства всѣхъ исповѣданій, въ отчетномъ году была вполне удовлетворительна.

Что касается явленій отрицательнаго характера, каковы преступныя дѣянія, то эта сторона общественной жизни представляется въ слѣдующемъ видѣ:

Преступленій и проступковъ совершено было въ отчетномъ году всего вообще 16842, болѣе противъ 1891 года на 297, число осужденныхъ за нихъ лицъ достигло 10177 д. об. п. (въ томъ числѣ 1712 женщинъ), болѣе чѣмъ въ 1891 году на 257. Осужденныхъ Окружнымъ Судомъ было всего 590, менѣе противъ 1891 года на 139, въ томъ числѣ: осужденныхъ за смертоубійства 53 (менѣе 1891 г. на 8), за грабежъ 15 (менѣе 1891 г. на 6) и за кражи 88 (менѣе 1891 г. на 19). Изъ общаго числа всѣхъ преступленій и проступковъ наибольшая часть приходится на крестьянское сословіе и мѣщанъ (7240 и 2183 д. об. п.) и упадаетъ главнымъ образомъ на возрасты отъ 21 до 25 и 50—60 лѣтъ (423 и 79, изъ общаго числа осужденныхъ окружнымъ судомъ).

и) Р а с к о л ь.

Поселившіеся въ Сувалкской губерніи раскольники принадлежатъ къ Филиповской безпоповщинской сектѣ.

Въ отчетномъ году раскольниковъ было: муж. 3182 жен. 3189, а всего 6371 д. об. п.

По мѣсту жительства они распредѣляются слѣдующимъ образомъ:

	муж.	жен.
Въ гор. Сувалкахъ	55	46
— Сувалскомъ уѣздѣ.	1125	1100
— Сейнскомъ „	1335	1363
— Августовскомъ „	487	544
— Кальварійскомъ „	155	125
— Маріампольскомъ „	25	11
Итого	3182	3189

Раскольники образуютъ три прихода: Погорѣльскій въ Сейнскомъ уѣздѣ, Глубокороевскій въ Сувалскомъ и Ціянво-Русскій въ Августовскомъ. Въ религіозномъ отношеніи они управляются избираемыми изъ ихъ среды духовными наставниками. Въ предѣлахъ своей осѣдлости раскольники имѣютъ 4 молитвенныхъ дома и пользуются свободой совершенія религіозныхъ требъ.

IV.

НАРОДНОЕ ЗДРАВІЕ И ОБЩЕСТВЕННОЕ ПРИЗРѢНІЕ.

а) Врачебно-медицинскій персоналъ.

Управленіе медицинскою частью въ Сувалкской губерніи сосредоточено въ Врачебномъ Отдѣленіи Губернскаго Правленія, личный составъ котораго опредѣленъ дѣйствующими штатами 1866 года.

Въ отчетномъ 1892 г. въ губерніи находилось:

I. Врачей	43
Въ томъ числѣ:	
а) штатныхъ:	
Губернскій Медицинскій Инспекторъ	1
Городовой врачъ (губернскаго города, онъ же Помощникъ Медицинскаго Инспектора)	1
Уѣздныхъ	7
Больничныхъ въ губернскомъ городѣ—4 и въ уѣздныхъ городахъ—4, итого	8
Тюремный	1
Итого.	18

б) Вольнопрактикующихъ:	
въ губернскомъ городѣ	3
„ уѣздныхъ городахъ.	8
„ уѣздахъ.	14
	Итого. . . 25
Изъ нихъ 1 врачъ—женщина.	
II. Ветеринаровъ	5
Именно:	
Губернскій	1
Окружныхъ	3
Вольнопрактикующій	1
III. Фельдшеровъ	136
Въ томъ числѣ:	
а) Служащихъ:	
Уѣздныхъ	7
Больничныхъ	6
Тюремный	1
	Итого. . . 14
б) Вольнопрактикующихъ:	
въ губернскомъ городѣ	2
„ уѣздныхъ городахъ.	10
„ уѣздахъ.	110
	Итого. . . 122
IV. Повивальныхъ бабокъ	20
Изъ нихъ:	
а) Штатныхъ	7
б) Вольнопрактикующихъ:	
въ губернскомъ городѣ	3
„ уѣздныхъ городахъ.	2
„ уѣздахъ.	8
	Итого. . . 13
V. Дантистовъ	3
VI. Фармацевтовъ	57
Въ томъ числѣ:	
Фармацевтическій Ассесоръ при Врачебномъ Отдѣленіи Губернскаго Правленія	1
Магистровъ Фармаціи	2
Провизоровъ	22
Аптекарейскихъ помощниковъ	16
„ учениковъ	16
Дѣятельность врачебнаго персонала, независимо своего спеціальнаго назначенія и занятій въ Присутствіяхъ по воинской повинности, а также по предохранительному оспопрививанію, освидѣтельствуванію	

публичныхъ и тайныхъ проституткокъ, производству судебныхъ экспертизъ и проч.,—особенно посвящена была въ отчетномъ году изслѣдованію и улучшенію санитарныхъ условій въ городахъ, посадахъ и другихъ населенныхъ мѣстностяхъ губерніи, въ видахъ возможнаго оздоровленія ихъ и осуществленія мѣропріятіи для борьбы противъ эпидеміи азіатской холеры, на случай ея появленія. Эта дѣятельность врачей какъ штатныхъ, такъ и вольнопрактикующихъ, главнымъ образомъ, выразилась: въ производствѣ, въ составѣ мѣстныхъ санитарно-исполнительныхъ комиссій, усиленныхъ санитарныхъ осмотровъ въ подвѣдомственныхъ районахъ жилищъ, дворовъ, фабричныхъ, торговыхъ и другихъ промышленныхъ заведеній; въ изслѣдованіи источниковъ питьевой воды; врачебномъ наблюденіи за лицами, прибывавшими изъ мѣстностей, неблагополучныхъ по холерѣ; дезинфекціи, въ подозрительныхъ случаяхъ, ихъ имущества; усиленномъ наблюденіи за недопущеніемъ въ продажу недоброкачественныхъ съѣстныхъ продуктовъ и напитковъ; подготовленіи изъ мѣстнаго населенія необходимаго контингента дезинфекторовъ и санитаровъ—обученіемъ ихъ распознаванію признаковъ азіатской холеры, пріемамъ первоначальной помощи заболѣвшимъ холерою, уходу за ними, изоляціи ихъ и дезинфекціи.

б) Аптеки.

Въ Сувалкской губерніи находится 29 частныхъ аптекъ и 1 такой же складъ аптечныхъ матеріаловъ. Въ показанномъ числѣ аптекъ нормальныхъ въ городахъ и посадахъ—19, сельскихъ—7 и аптечныхъ отдѣленій—3.

Въ аптеки поступило въ отчетномъ году 57403 рецепта. Общая выручка за отпущенныя по этимъ рецептамъ лекарствъ составляла 26615 руб. 81 коп., а отъ ручной продажи—33171 руб. 94 коп., всего 59787 руб. 75 коп. Изъ аптечнаго склада въ г. Сувалкахъ продано медикаментовъ на 2413 руб. 30 коп.

в) Оспопрививаніе.

Предохранительная оспа въ 1892 году привита:

Въ городѣ Сувалкахъ	—	505 дѣтямъ, или . . .	109,3%	общаго числа родившихся въ губерніи.
„ Сувалкскомъ уѣздѣ	—	1623 „ „ . . .	58,7%	
„ Августовскомъ „	—	2377 „ „ . . .	107,2%	
„ Сейнскомъ „	—	2403 „ „ . . .	66,4%	
„ Кальварійскомъ „	—	1649 „ „ . . .	60,8%	
„ Маріампольскомъ „	—	2475 „ „ . . .	55,7%	
„ Волковышскомъ „	—	2063 „ „ . . .	76,9%	
„ Владиславовскомъ „	—	1009 „ „ . . .	38,8%	
Итого	—	14104 дѣтямъ, или . . .	71,6%	

Сравнительно съ предшествовавшимъ 1891 годомъ, въ которомъ предохранительная оспа привита была 12978 дѣтямъ (66,1%), число прививокъ увеличилось въ отчетномъ году на 1196, или 5,6%.

Оспопрививаніемъ въ 1892 году занималось 25 лицъ: 7 уѣздныхъ и 17 вольнопрактикующихъ фельдшеровъ и 1 вольнопрактикующій врачъ.

Фельдшерамъ, исполнившимъ въ теченіе года болѣе 300 прививокъ, выдаются денежные награды, соразмѣрно количеству прививокъ, изъ кредита въ 150 руб., ежегодно ассигнуемаго на этотъ предметъ Министерствомъ Внутреннихъ Дѣлъ.

г) Венерическія болѣзни.

Больныхъ венерическими болѣзнями зарегистрировано врачами въ отчетномъ году 291 чел., болѣе чѣмъ въ 1891 г. на 65 чел. Отъ сифилиса же лечилось въ 1892 году въ больницахъ и въ частной практикѣ врачей 194 чел., болѣе предшествовавшаго года на 24 чел. Умершихъ отъ этихъ болѣзней не было.

Для предохраненія населенія отъ заразы сифилисомъ принимаются надлежащія врачебно-полицейскія мѣры. Въ городахъ и мѣстахъ квартирнаго расположенія войскъ усилено наблюденіе полиціи за женщинами, занимающимися тайной проституціей, и за публичными домами терпимости. Проститутки подвергаются ежедневнымъ врачебнымъ осмотрамъ и оказавшіяся зараженными немедленно отправляются на излеченіе въ больницы.

д) Болѣзни эпидемическія.

Охватившая въ 1892 году многія мѣстности Имперіи и Царства Польскаго эпидемія азіатской холеры не коснулась предѣловъ Сувалкской губерніи. Такой благоприятный исходъ едва ли можетъ быть объясненъ мѣстными условіями положенія губерніи и его скорѣе слѣдуетъ отнести къ явленію случайному, зависящему отъ другихъ причинъ, пока не уясненныхъ ни наукою, ни практикою борьбы съ эпидеміею въ предшествовавшіе періоды ея появленія.

Неудовлетворительныя санитарныя условія большинства городовъ Сувалкской губерніи, съ давняго времени скученно застроенныхъ и заселенныхъ преимущественно бѣднымъ рабочимъ и еврейскимъ населеніемъ, всегда проявлявшимъ крайнее неряшество не только лично около себя и въ собственныхъ жилищахъ, но даже въ синагогахъ и общественныхъ молитвенныхъ домахъ,—представляли благоприятную почву къ воспринятію и развитію заразныхъ эпидемическихъ болѣзней.

Недостаточность же средствъ городскихъ кассъ, бѣдное экономическое положеніе жителей городовъ и посадовъ служили, очевидно, многіе годы тормазомъ въ приведеніи этихъ главнѣйшихъ населенныхъ

центровъ губерніи къ надлежащему благоустройству, между прочимъ, и въ санитарномъ отношеніи.

Мѣропріятія органовъ мѣстной административной власти по необходимости ограничивались требованіемъ соблюденія возможной наружной чистоты въ городахъ и посадахъ и удовлетвореніемъ наиболѣе существенныхъ по данному времени потребностей благоустройства.

Появленіе весною 1892 г. холерной эпидеміи почти одновременно въ нѣсколькихъ мѣстностяхъ Имперіи и быстрыя разрушительныя дѣйствія ея побудили и населеніе Сувалкской губерніи чутко отнестись къ вопросу о самозащитѣ противъ этого врага.

Изданное губернскимъ начальствомъ 30 Іюня 1892 г. обязательное постановленіе о строгомъ и неуклонномъ соблюденіи санитарныхъ правилъ по содержанію недвижимыхъ имуществъ, промышленныхъ, торговыхъ и другихъ заведеній, получило надлежащее примѣненіе къ улучшенію санитарныхъ условій населенныхъ пунктовъ губерніи и къ постепенному оздоровленію ихъ.

Велѣдъ затѣмъ, на основаніи распоряженія Варшавскаго Генераль-Губернатора отъ 1 Іюля 1892 г. за № 7617, циркуляра Министерства Внутреннихъ Дѣлъ, напечатаннаго въ № 123 Правительственнаго Вѣстника 1892 г., а также правилъ, выработанныхъ образованнымъ въ Варшавѣ, по распоряженію Генераль-Губернатора и подъ предѣлательствомъ Помощника его, генераль-лейтенанта сенатора барона Медема, особымъ совѣщаніемъ губернаторовъ и другихъ лицъ по холерному вопросу, — губернскимъ начальствомъ въ теченіе отчетнаго года преподаны были подвѣдомственнымъ административнымъ властямъ и должностнымъ лицамъ, какъ равно населенію губерніи, все необходимыя мѣропріятія и указанія къ болѣе успѣшной борьбѣ противъ холерной эпидеміи, въ случаѣ ея появленія.

Въ ряду этихъ мѣръ, независимо открытія дѣйствій мѣстныхъ санитарно-исполнительныхъ комиссій, направлены были все усилія къ предупрежденію перенесенія въ предѣлы губерніи заразы изъ пораженныхъ ею мѣстностей. Съ этою цѣлью, кромѣ установленнаго медицинскаго осмотра прибывающихъ пассажировъ въ мѣстностяхъ, расположенныхъ при извѣстныхъ трактахъ, губернскимъ начальствомъ, въ виду свирѣпствовавшей эпидеміи за границую, въ Гамбургѣ, — центрѣ скопленія русскихъ эмигрантовъ, слѣдующихъ въ Америку, — признано было настоятельно необходимымъ установить на нашей границѣ съ Пруссіею тщательный врачебно-санитарный осмотръ эмигрантовъ, возвращавшихся оттуда чрезъ таможенныя учрежденія или тайнымъ путемъ и задержанныхъ чинами пограничной стражи и полиціею. Такой осмотръ эмигрантовъ и дезинфекція ихъ вещей производились на учрежденныхъ пограничныхъ фельдшерскихъ пунктахъ въ п. Филипповѣ Сувалскаго уѣзда, п. Рачки и д. Решки Августовскаго, п. Виштынцѣ Волковышкаго уѣзда и въ г. Владиславовѣ. Дѣйствія этихъ пунктовъ продолжались въ теченіе Августа и Сентября мѣсяцевъ 1892 г.;

а въ Октябрѣ мѣсяцѣ, за прекращеніемъ эпидеміи въ Гамбургѣ и наступленіемъ холоднаго времени, они были закрыты.

На устройство и содержаніе помянутыхъ фельдшерскихъ пунктовъ израсходовано 170 р. 64 к., которые возмѣщены изъ кредита, открытаго въ распоряженіе Варшавскаго Генераль-Губернатора по § особому послѣднему смѣты Министерства Внутреннихъ Дѣлъ 1892 г. на противохолерныя мѣры.

Прочія мѣропріятія по подготовленію къ борьбѣ съ холерной эпидеміей выразились въ отчетномъ году въ слѣдующихъ данныхъ:

	Въ уѣздахъ.								И т о г о.
	Августов.	Владиславов.	Волковыш.	Кальварійс.	Мариановск.	Сейсокск.	Сувалкск.	Въ г. Сувал- дахъ.	
1. Намѣчены пункты и помѣщенія для открытія холерныхъ больницъ съ числомъ кроватей отъ 6 до 21.	2	2	3	1	4	4	2	1	19
2. Пріемныхъ покоевъ въ гминахъ	2	3	13	15	14	7	4	—	58
3. Гминныхъ фельдшерскихъ пунктовъ	12	11	13	12	14	13	15	—	90
4. Роздано аптечекъ гминнымъ войтамъ, участковымъ земскимъ стражникамъ, начальнымъ учителямъ и нѣкоторымъ солтысамъ.	44	25	24	20	36	21	32	—	202
5. Учреждено дезинфекціонныхъ камеръ	1	1	2	1	1	2	—	1	9
6. Подготовлено санитаровъ изъ мѣстныхъ жителей для ухода за больными холерою, независимо отъ обученія тому же дѣлу нижнихъ чиновъ земской стражи	29	72	30	42	48	25	36	14	296
7. Для быстрой подачи медицинской помощи въ мѣстностяхъ, пораженныхъ холерою, и принятія мѣръ къ изоляціи больныхъ и производству надлежащей дезинфекціи организованы подвижные санитарные отряды.	1	1	1	1	1	1	1	2	9

Кромѣ показаннаго выше, въ п. 6, числа подготовленныхъ въ отчетномъ году санитаровъ, на основаніи распоряженія Варшавскаго Генераль-Губернатора, сообщеннаго въ циркулярѣ отъ 4 Декабря 1892 г. за № 13767, въ томъ же Декабрѣ м-цѣ приступлено было къ организаціи новаго контингента санитаровъ для обученія ихъ этому дѣлу по особой программѣ при гражданскихъ больницахъ. Курсы обученія открыты въ Январѣ м-цѣ 1893 года.

На осуществленіе предпринимавшихся противохолерныхъ мѣръ въ распоряженіе губернскаго начальства открыты были въ отчетномъ году кредиты: а) изъ страховыхъ суммъ, заимообразно, 1050 руб. и б) изъ суммъ городовъ, на счетъ запасныхъ капиталовъ, 10000 руб., итого 11050 руб.

Произведенные изъ этихъ кредитовъ расходы въ отчетномъ году составляли:

Изъ страховыхъ суммъ:

1) на подготовленіе санитаровъ	207 р. 30 к.
2) на заготовленіе аптечекъ для участковыхъ земскихъ стражниковъ	252 „ — „
3) за высланный изъ г. Варшавы паровой дезинфекціон- ный аппаратъ	19 „ 49 „
4) на заготовленіе 19 такихъ же аппаратовъ въ г. Су- валкахъ, съ разсылкою ихъ въ уѣзды	244 „ 68 „
5) за доставку въ Сувалки купленной за границею кри- сталлической корболовой кислоты.	19 „ 28 „
и 6) на другія дезинфекціонныя средства	19 „ 10 „
Итого .	761 р. 85 к.

Изъ суммъ городовъ:

На дезинфекціонныя средства, подготовленіе помѣ-
щеній для холерныхъ больницъ, устройство дезинфекці-
онныхъ камеръ и другія работы въ городахъ

710 р. 15 к.
Кромѣ того, въ г. Сувалкахъ въ отчетномъ году израсходовано на
противохолерныя мѣры 490 р. 66 к., разрѣшенные Губернскимъ Прав-
леніемъ изъ экстраординарной суммы по городской росписи 1892 г.

Избѣжавъ опасности появленія холерной эпидеміи, постигшей дру-
гія мѣстности, населеніе Сувалкской губерніи подверглось въ отчет-
номъ году неблагоприятному дѣйствию оспенной эпидеміи.

Натуральная оспа, появляясь періодически изъ года въ годъ еди-
ничными случаями, показала въ такомъ же видѣ въ Февралѣ м-цѣ
1892 г. въ нѣкоторыхъ мѣстностяхъ Волковышскаго уѣзда. Въ Мартѣ
и Апрѣлѣ м-цахъ она послѣдовательно перенеслась въ уѣзды Маріам-
польскій и Кальварійскій. Въ Іюнѣ м-цѣ случаи заболѣваній оспою
наблюдались въ Владиславовскомъ уѣздѣ и затѣмъ въ послѣдніе три
м-ца такія же заболѣванія обнаружались въ прочихъ трехъ уѣздахъ гу-
берніи: Сувалкскомъ (въ Октябрѣ), Августовскомъ (въ Ноябрьрѣ) и Сейн-
скомъ (въ Декабрѣ).

По свѣдѣніямъ, доставленнымъ врачами, ими зарегистрировано въ теченіе отчетнаго года больныхъ натуральною оспою: въ городахъ 588 и въ уѣздахъ—3373, итого 3961. Изъ нихъ умерло 788, что составляетъ 19,8% общаго числа заболѣвшихъ.

Единичные случаи заболѣваній и смерти натуральною оспою въ первые м-цы ея появленія особенно усилились во второй половинѣ года, а съ Октября м-ца болѣзнь приняла эпидемическій характеръ.

По поступившимъ донесеніямъ о появленіи оспенной болѣзни, въ мѣста заболѣваній были командированы уѣздные врачи для оказанія заболѣвшимъ медицинскаго пособія, преподаванія наставленія для погребенія умершихъ и необходимой осторожности при уходѣ за больными.

По недостатку мѣстныхъ средствъ для успѣшнаго прекращенія болѣзни, угрожавшей, въ виду быстрого распространенія ея, сдѣлаться въ дальнѣйшемъ теченіи чрезвычайно интенсивной, губернское начальство признало необходимымъ принятіе энергичныхъ мѣръ для борьбы съ нею. Составлено было и разослано въ гмины для оповѣщенія населенію и руководства печатное наставленіе о предохраненіи отъ зараженія оспою, о необходимости прививки ея, повторенія прививки и другихъ лечебныхъ мѣрахъ. Въмѣстѣ съ тѣмъ, въ видахъ усиленія фактической борьбы съ оспенной эпидеміей—командированіемъ врачей въ зараженныя мѣстности, усиленіемъ состава оспо-прививателей, закупкою необходимаго количества оспенной лимфы и детрита, 14 Декабря 1892 г. за № 1092 сдѣлано было представленіе Варшавскому Генераль-Губернатору объ ассигнованіи соотвѣтственнаго на этотъ предметъ кредита.

Разрѣшеніе Генераль-Губернатора по этому представленію послѣдовало въ телеграммѣ отъ 2 Января 1893 года, открытіемъ кредита въ 800 руб. изъ страховыхъ суммъ, и тогда-же губернскимъ начальствомъ сдѣланы были надлежащія распоряженія.

Обращаясь къ выясненію ближайшихъ причинъ развитія эпидемической оспы, слѣдуетъ замѣтить, что болѣзнь эта преимущественно проявлялась и свирѣпствовала въ средѣ простаго крестьянскаго и рабочаго люда. Поэтому сказанныя причины главнымъ образомъ кроются, во 1-хъ, въ условіяхъ жизни бѣднѣйшаго класса крестьянскаго населенія, затрудняющихъ изолированіе больного отъ прочихъ членовъ семьи и обеззараживаніе жилищъ и употребляемыхъ больнымъ вещей, во 2-хъ, недовѣріемъ, съ какимъ населеніе это, по своей неразвитости и малограмотности, продолжаетъ относиться къ давно признанной всѣми пользѣ прививки оспы.

Проникнутые столь упрямымъ недовѣріемъ, крестьяне, особенно литовцы и раскольники, не только уклоняются отъ добровольной прививки, но упорно, почти до послѣдняго періода опасности, скрываютъ отъ врачей и полиціи случаи заболѣваній оспою.

В Ъ Д О М О С Т Ъ

о ходѣ оспы въ Сувалкской губерніи, по донесеніямъ врачей,
въ 1892 году.

Г О Р О Д А И У Ъ З Д Ы.	Заболѣло.	Умерло.
Губерн. гор. Сувалки	2	—
Сувалкскій уѣздъ	—	—
гор. Августовъ	398	54
Августовскій уѣздъ	1790	193
„ Сейны	1	—
„ Сейнскій уѣздъ	68	25
„ Кальварія	45	2
„ Кальварійскій уѣздъ	20	5
„ Мариамполь	99	24
Мариампольскій уѣздъ	1413	457
„ Волковышки	15	5
„ Волковышскій уѣздъ	60	20
„ Владиславовъ	28	—
„ Владиславовскій уѣздъ	22	3
Итого { въ городахъ	588	85
{ „ уѣздахъ	3373	703
Всего въ губерніи	3961	788

Изъ прочихъ, постигшихъ губернію въ 1892 году, эпидемическихъ болѣзней обращаютъ на себя вниманіе, по числу заболѣваній и смертности, корь, тифъ неопредѣленной формы, коклюшь, скарлатина и дифтеритъ.

Кори зарегистрировано 1014 заболѣваній и 101 смертный случай, заболѣванія имѣли характеръ спорадическій и были распространены по всей губерніи. Смерть происходила отъ осложнений со стороны легкихъ во время выздоровленія.

Особеннаго распространенія тифозныхъ горячекъ въ отчетномъ году въ губерніи не замѣчалось. Формы неопредѣленного тифа зарегистрировано врачами 1001 заболѣваніе и 249 смертныхъ случаевъ.

Больныхъ коклюшемъ въ отчетномъ году было 727, изъ нихъ умерло 101. Коклюшь господствовалъ повсемѣстно въ губерніи.

Скарлатиною заболѣло 450 челов., изъ нихъ 116 умерло. Наибольшее число заболѣваній приходится на Августовскій и Мариампольскій уѣзды; въ остальныхъ уѣздахъ губерніи болѣзнь эта появлялась лишь единичными случаями.

Наконецъ, дифтеритъ господствовалъ въ отчетномъ году повсемѣстно въ губерніи и въ продолженіе всего года, появляясь спорадически. Всѣхъ больныхъ зарегистрировано врачами 446; изъ нихъ умерло 140 человекъ. Предпринятія врачебно-полицейскія мѣры ограничили его распространеніе до minimum'a, но совершенно не прекратили, по невозможности полной изоляціи и пресѣченія сношеній между деревнями и семействами.

е) Э п и з о о т і и.

По заболѣваемости животныхъ 1892 годъ для Сувалкской губерніи былъ весьма благопріятенъ.

Сибирская язва въ отчетномъ году существовала въ трехъ уѣздахъ: Волковышскомъ, Кальварійскомъ и Маріампольскомъ. Въ Волковышскомъ уѣздѣ всего зараженныхъ пунктовъ было 3, гдѣ заболѣло и пало крупнаго рогатаго скота 6 головъ; въ Кальварійскомъ уѣздѣ въ 4 пунктахъ заболѣло и пало 4 коровы; въ Маріампольскомъ уѣздѣ въ одномъ пунктѣ заболѣло и пало 4 коровы. Болѣе сильное распространеніе имѣла болѣзнь въ Сентябрѣ мѣсяцѣ и проявлялась преимущественно въ быстротечной формѣ.

Причиною развитія болѣзни служили почвенно-климатическія условія. При ежегодномъ существованіи сибирской язвы почва губерніи въ нѣкоторыхъ мѣстностяхъ въ достаточной степени заражена спорами ея, по этой причинѣ каждый разъ, какъ атмосферныя условія слагаются благопріятно для прониканія споръ изъ почвы въ воздухъ, возникаетъ эпизоотія.

Сапъ проявлялся въ губерніи лишь въ единичныхъ случаяхъ и только на казенныхъ лошадяхъ 6-го лейбъ-драгунскаго Павлоградскаго полка, расположеннаго въ гор. Сувалкахъ, и Донскаго казачьяго № 2 полка въ городѣ Августовѣ. Всего заболѣло и убито три лошади.

Мытъ былъ только въ одной мѣстности Кальварійскаго уѣзда, гдѣ заболѣло 80 лошадей, изъ нихъ выздоровѣло 78 и пало 2.

Бѣшенство наблюдалось въ Августовскомъ и Маріампольскомъ уѣздахъ на свиньяхъ, которыхъ было убито 2 штуки. Причиною появленія болѣзни, какъ обыкновенно, служили бѣшенныя собаки.

ж) Больницы, богадѣльни и другія благотворительныя учрежденія.

Въ отчетномъ 1892 году въ вѣдѣніи губернскаго и уѣздныхъ Советовъ Общественнаго Призрѣнія состояли слѣдующія благотворительныя заведенія и учрежденія: 1) больницы: въ губернекомъ городѣ Сувалкахъ—св. Петра и Павла и еврейская; въ уѣздныхъ городахъ: Маріамполь—св. Маргариты, Кальварія—св. Георгія, Сейнахъ—св. Симеона,

Августовъ—уѣздная; 2) домъ призрѣнія въ гор. Сувалкахъ; 3) дѣтскій пріютъ въ гор. Сувалкахъ и 4) благотворительное общество въ гор. Сувалкахъ.

Больница св. Петра и Павла въ гор. Сувалкахъ существуетъ съ 1842 года. По смѣтѣ отчетнаго года положено было содержать въ ней 65 кроватей для больныхъ обоого пола; одержимыхъ всякими болѣзнями, кромѣ умопомѣшательства. Въ отчетномъ году находилось въ этой больницѣ на излеченіи 781 человекъ, изъ коихъ выздоровѣло 596, оставило заведеніе по разнымъ причинамъ 56, умерло 54 и затѣмъ къ 1-му Января 1893 года осталось на леченіи 75 человекъ.

Больные въ сложности провели 24620 сутокъ, или въ однѣ сутки было среднимъ числомъ 67,4 больныхъ, менѣе по сравненіи съ предшествовавшимъ 1891 годомъ на 5,1 больныхъ.

Средняя цифра смертности—одинъ умершій на 14,4 больныхъ, находившихся въ заведеніи.

Среднее время пребыванія одного больного въ заведеніи—31,5 сутокъ.

Расходъ на содержаніе одного больного въ заведеніи составлялъ среднимъ числомъ 38,6 коп. въ сутки, болѣе по сравненіи съ предшествовавшимъ 1891 годомъ на 2 коп.

Поступившіе въ отчетномъ году доходы составляли сумму	13049 руб. 37 коп.
расходовъ произведено	10390 " 46 "
затѣмъ къ 1-му Января 1893 года осталось въ кассѣ наличными	2658 " 91 "
и недоимокъ	8253 " 64 "
Невыполненныхъ расходовъ больница имѣла къ 1-му Января 1893 года	996 " 51 "

Еврейская больница въ гор. Сувалкахъ существуетъ съ 1863 года. По смѣтѣ отчетнаго года положено было содержать въ ней 25 кроватей для больныхъ обоого пола, одержимыхъ всякими болѣзнями, кромѣ умопомѣшательства.

Въ отчетномъ году находилось въ этой больницѣ на излеченіи 201 человекъ, изъ коихъ выздоровѣло 124, оставило заведеніе по разнымъ причинамъ 36, умерло 21 и затѣмъ къ 1-му Января 1893 года осталось на леченіи 20 больныхъ.

Больные въ сложности провели въ больницѣ 9091 сутки, или въ однѣ сутки было среднимъ числомъ 24,9 больныхъ.

Средняя цифра смертности—одинъ умершій на 9,5 больныхъ, находившихся въ больницѣ.

Среднее время пребыванія одного больного въ заведеніи—45,2 сутокъ.

Расходъ на содержаніе одного больного въ заведеніи составлялъ среднимъ числомъ 43,6 коп. въ сутки, болѣе по сравненіи съ предшествовавшимъ 1891 годомъ на 1,8 коп.

Поступившіе въ отчетномъ году доходы со-			
ставляли сумму	4394	руб.	84 коп.
расходовъ произведено	4066	„	— „
затѣмъ къ 1-му Января 1893 года осталось			
въ кассѣ наличными	328	„	84 „
и недоимокъ	3215	„	38 „
Невыполненныхъ расходовъ больница имѣла			
къ 1-му Января 1893 года	1232	„	86 „

Больница св. Маргариты въ гор. Маріамполѣ существуетъ съ 1847 года. По смѣтѣ отчетнаго года положено было содержать въ ней 23 кровати для больныхъ обоого пола, одержимыхъ всякими болѣзнями, кромѣ умопомѣшательства.

Въ отчетномъ году находилось въ этой больницѣ на излеченіи 330 человекъ, изъ коихъ выздоровѣло 207, оставило заведеніе по разнымъ причинамъ 69, умерло 26 и затѣмъ къ 1-му Января 1893 года осталось на леченіи 28 больныхъ.

Больные въ сложности провели 8837 сутокъ, или въ однѣ сутки было среднимъ числомъ 24,2 больныхъ.

Средняя цифра смертности—одинъ умершій на 12,6 больныхъ, находившихся въ больницѣ.

Среднее время пребыванія одного больного въ заведеніи—26,7 сутокъ.

Расходъ на содержаніе одного больного въ заведеніи составлялъ среднимъ числомъ 43,2 коп. въ сутки, болѣе по сравненіи съ предшествовавшимъ 1891 годомъ на 6,5 коп.

Поступившіе въ отчетномъ году доходы со-			
ставляли сумму	4584	руб.	30 коп.
расходовъ произведено	4274	„	65 „
затѣмъ къ 1-му Января 1893 года осталось			
въ кассѣ наличными	309	„	65 „
и недоимокъ	2061	„	82 „
Невыполненныхъ расходовъ больница имѣла			
къ 1-му Января 1893 года	605	„	59 „

Больница св. Георгія въ гор. Кальваріи существуетъ съ 1863 г. По смѣтѣ отчетнаго года положено было содержать въ ней 15 кроватей для больныхъ обоого пола, одержимыхъ всякими болѣзнями, кромѣ умопомѣшательства.

Въ отчетномъ году находилось въ этой больницѣ на излеченіи 211 человекъ, изъ коихъ выздоровѣло 157, оставило заведеніе по разнымъ причинамъ 10, умерло 22 и затѣмъ къ 1-му Января 1893 года осталось на леченіи 22 больныхъ.

Больные въ сложности провели 5915 сутокъ, или въ однѣ сутки было среднимъ числомъ 16,2 больныхъ.

Средняя цифра смертности—одинъ умершій на 9,5 больныхъ, находившихся въ больницѣ.

Среднее время пребывания одного больного въ заведеніи—28 сутокъ.

Расходъ на содержаніе одного больного въ заведеніи составлялъ среднимъ числомъ 40,4 коп. въ сутки, менѣе по сравненіи съ предшествовавшимъ 1891 годомъ на 6,7 коп.

Поступившіе въ отчетномъ году доходы составляли сумму	3311 руб. 57 коп.
расходовъ произведено	3251 „ 78 „
затѣмъ къ 1-му Января 1893 года осталось въ кассѣ наличными	59 „ 79 „
и недоимокъ	1635 „ 27 „
Невыполненныхъ расходовъ больница имѣла къ 1-му Января 1893 года	1148 „ 22 „

Больница св. Симеона въ гор. Сейнахъ существуетъ съ 1860 года. По смѣтѣ отчетнаго года положено было содержать въ ней 13 кроватей для больныхъ обоого пола, одержимыхъ всякими болѣзнями, кромѣ умопомѣшательства.

Въ отчетномъ году находилось въ этой больницѣ на излеченіи 215 человекъ, изъ коихъ выздоровѣло 132, оставило заведеніе по разнымъ причинамъ 41, умерло 21 и затѣмъ къ 1-му Января 1893 года осталось на леченіи 21 больной.

Больные въ сложности провели 6489 сутокъ, или въ однѣ сутки было среднимъ числомъ 17,7 больныхъ.

Средняя цифра смертности—одинъ умершій на 10,2 больныхъ, находившихся въ больницѣ.

Среднее время пребывания одного больного въ заведеніи—30,1 сутокъ.

Расходъ на содержаніе одного больного въ заведеніи составлялъ среднимъ числомъ 53,4 коп. въ сутки, болѣе по сравненіи съ предшествовавшимъ 1891 годомъ на 11,5 коп.

Поступившіе въ отчетномъ году доходы составляли сумму	3827 руб. 91 коп.
расходовъ произведено	3771 „ 85 „
затѣмъ къ 1-му Января 1893 года осталось въ кассѣ наличными	56 „ 6 „
и недоимокъ	818 „ 34 „
Невыполненныхъ расходовъ больница имѣла къ 1-му Января 1893 года	177 „ 45 „

Уѣздная больница въ гор. Августовѣ существуетъ съ 1884 года. По смѣтѣ отчетнаго года положено было содержать въ ней 16 кроватей для больныхъ обоого пола, одержимыхъ всякими болѣзнями, кромѣ умопомѣшательства.

Въ отчетномъ году находилось въ этой больницѣ на излеченіи 283 человека, изъ коихъ выздоровѣло 244, оставило заведеніе по разнымъ причинамъ 3, умерло 22 и затѣмъ къ 1 января 1893 года осталось на леченіи 14 больныхъ.

Больные въ сложности провели 6106 сутокъ, или въ однѣ сутки было среднимъ числомъ 16,7 больныхъ.

Средняя цифра смертности—одинъ умершій на 12,8 больныхъ, находившихся въ больницѣ.

Среднее время пребыванія одного больного въ заведеніи—21,5 сутокъ.

Расходъ на содержаніе одного больного въ заведеніи составлялъ среднимъ числомъ 50,8 коп. въ сутки, болѣе по сравненіи съ предшествовавшимъ 1891 годомъ на 6,8 коп.

Поступившіе въ отчетномъ году доходы составляли

сумму	3455 р.	46 к.
расходовъ произведено	3262 „	36 „
затѣмъ къ 1 Января 1893г. осталось въ кассѣ наличными	193 „	10 „
и недоимокъ	2263 „	99 „
Невыполненныхъ расходовъ больница имѣла къ 1 января 1893 года	1716 „	83 „

Въ общей сложности во всѣхъ шести больницахъ въ отчетномъ году находилось 2021 больныхъ, изъ нихъ въ теченіи года выздоровѣло 1460, оставило заведеніе по разнымъ причинамъ 215, умерло 166, и затѣмъ къ 1 января 1893 года осталось на леченіи 180 больныхъ.

Больные въ сложности провели 61058 сутокъ, или въ однѣ сутки было среднимъ числомъ 167,2 больныхъ, менѣе по сравненіи съ предшествовавшимъ 1891 годомъ на 11,7 больныхъ.

Средняя цифра смертности—одинъ умершій на 12,1 больныхъ, находившихся въ больницахъ,—менѣе 1891 года на 0,2 больныхъ.

Среднее время пребыванія одного больного въ заведеніи — 30,2 сутокъ, менѣе 1891 года 7,4 сутокъ.

Расходъ на содержаніе одного больного въ заведеніи составлялъ среднимъ числомъ 44,6 коп. въ сутки, болѣе по сравненіи съ предшествовавшимъ 1891 годомъ на 4,2 коп.

Въ отчетномъ году доходы составляли сумму	32623 р.	45 к.
болѣе 1891 года на	1411 „	27 „
расходовъ произведено	29017 „	10 „
болѣе 1891 года на	1220 „	99 „
затѣмъ къ 1 Января 1893 года осталось въ кассахъ наличными	3606 „	35 „
и недоимокъ	18248 „	44 „
Невыполненныхъ расходовъ больницы имѣли къ 1 Января 1893 года	5877 „	46 „
менѣе 1891 года на	1119 „	96 „

Больницы эти имѣли капитала въ Варшавской Конторѣ Государственнаго Банка 49850 руб.

Домъ призрѣнія въ городѣ Сувалкахъ существуетъ съ 1869 года и помѣщается въ собственной половинѣ каменнаго одноэтажнаго дома, приобрѣтеннаго въ равныхъ частяхъ съ Сувалскимъ дѣтскимъ прию-

томъ. По смѣтѣ отчетнаго года положено было содержать въ немъ и содержалось 10 призрѣваемыхъ, въ отчетномъ году никакихъ переменъ не было, а затѣмъ къ 1 января 1893 года осталось 10 призрѣваемыхъ женщинъ.

Призрѣваемые въ сложности провели 3650 сутокъ, или въ одну сутку было среднимъ числомъ 10 призрѣваемыхъ.

Смертныхъ случаевъ не было.

Среднее время пребыванія одного призрѣваемаго въ заведеніи— 365 сутокъ.

Расходъ на содержаніе одного призрѣваемаго въ заведеніи составлялъ среднимъ числомъ 17,4 коп. въ сутки, болѣе по сравненіи съ предшествовавшимъ 1891 годомъ на 1,1 коп.

Поступившіе въ отчетномъ году доходы составляли сумму	722 р.	22 к.
расходовъ произведено	647 „	72 „
затѣмъ къ 1 января 1893 г. осталось въ кассѣ наличными	74 „	50 „
и недоимокъ	116 „	30 „

Невыполненныхъ расходовъ по дому призрѣнія къ 1 января 1893 года числилось 55 „ 33 „

Капиталъ заведенія, хранящійся на постоянномъ вкладѣ въ Варшавской Конторѣ Государственнаго Банка, составлялъ сумму 3250 руб.

Дѣтскій пріютъ въ городѣ Сувалкахъ существуетъ съ 1872 года и помѣщается въ собственной половинѣ каменнаго одноэтажнаго дома, приобрѣтеннаго въ равныхъ частяхъ съ Сувалскимъ домомъ призрѣнія. По смѣтѣ отчетнаго года положено было содержать въ немъ 10 дѣтей сиротъ, въ теченіе отчетнаго года одна дѣвочка возвращена отцу и принято двое, затѣмъ къ 1 января 1893 года осталось въ пріютѣ на призрѣніи 11 дѣтей.

Призрѣваемые провели въ сложности 3801 сутки, или въ одну сутку среднимъ числомъ призрѣвалось 10,4 дѣтей.

Смертныхъ случаевъ въ отчетномъ году не было.

Среднее время пребыванія одного призрѣваемаго въ заведеніи— 316,7 сутокъ.

Расходъ на содержаніе одного призрѣваемаго въ день составлялъ среднимъ числомъ 24,9 коп., менѣе по сравненіи съ предшествовавшимъ 1891 годомъ на 3 коп.

Поступившіе въ отчетномъ году доходы составляли сумму	1179 р.	36 к.
расходовъ произведено	1061 „	16 „
затѣмъ къ 1 января 1893 г. осталось въ кассѣ наличными	118 „	20 „
и недоимокъ	94 „	— „

Невыполненныхъ расходовъ по пріюту къ 1 января 1893 года числилось 66 „ 91 „

Капиталъ заведенія, хранящійся въ Варшавской Конторѣ Государственнаго Банка на постоянномъ вкладѣ, составлялъ сумму 2200 руб.

Сувалское христіанское благотворительное общество существуетъ на основаніи Высочайше утвержденаго 30 іюня 1886 года устава и

имѣть цѣлью оказаніе матеріальной помощи бѣдному мѣстному населенію. Для этого благотворительное общество устроило въ нанятомъ за 60 р. въ годъ флигелѣ, принадлежащемъ Сувалкскому дому призрѣнія, помѣщеніе для нищихъ и неспособныхъ къ труду лицъ.

Въ отчетномъ году среднимъ числомъ призрѣвалось 8 человѣкъ, содержаніе которыхъ обошлось въ 309 р. 9 к.

Кромѣ того, обществомъ выдано ежемѣсячныхъ пособій 8 лицамъ въ размѣрѣ отъ 2 до 4 р. каждому на сумму 250 р. 59 к. и единовременныхъ пособій 75 лицамъ въ размѣрѣ отъ 1 р. до 10 р. каждому на сумму 175 р.

Поступившіе въ отчетномъ году доходы составляли сумму 1002 р. 72 к.
расходовъ произведено 795 „ 48 „
затѣмъ къ 1 января 1893 г. осталось въ кассѣ наличными 207 „ 24 „

Кромѣ подвѣдомственныхъ Губернскому Совѣту Общественнаго Призрѣнія благотворительныхъ учреждений, въ гор. Сувалкахъ имѣется дѣтскій пріютъ для призрѣнія сиротъ православнаго исповѣданія и дѣтей отъ смѣшанныхъ браковъ, состоящій въ вѣдѣніи Сувалкакаго Православнаго Приходскаго Попечительства. Основанъ пріютъ этотъ въ 1866 году, по инициативѣ проживавшихъ въ то время въ гор. Сувалкахъ русскихъ. Пріютъ помѣщается въ собственномъ одноэтажномъ деревянномъ домѣ, приобретенномъ въ 1880 году на деньги, пожертвованныя въ ознаменованіе XXV-лѣтія царствованія въ Бозѣ почившаго ИМПЕРАТОРА АЛЕКСАНДРА НИКОЛАЕВИЧА, и даетъ убѣжищѣ дѣтямъ православнаго исповѣданія. Находящіеся на попеченіи пріюта дѣти пользуются въ немъ полнымъ содержаніемъ, посѣщаютъ городскія училища, участвуютъ въ хорѣ пѣвчихъ Сувалкакаго Собора, а по достиженіи 14—15 лѣтъ отдаются въ обученіе къ мѣстнымъ ремесленникамъ, получая при этомъ изъ суммъ Попечительства пособіе на первоначальное образованіе. Въ отчетномъ году въ пріютѣ призрѣвалось 16 мальчиковъ въ возрастѣ отъ 4 до 14 лѣтъ, изъ нихъ одинъ выбылъ, а одинъ умеръ, на содержаніе которыхъ, а равно и на расходы по управленію пріютомъ, издержано 1412 руб. 44 коп. Кромѣ того, на попеченіи Попечительства внѣ пріюта было 4 дѣвочки и 1 мальчикъ.

Означенный расходъ покрытъ поступившимъ въ отчетномъ году доходомъ съ дома, принадлежащаго пріюту, а также суммами, образовавшимися отъ: а) ежегодныхъ взносовъ членовъ Попечительства; б) добровольнаго сбора со служащихъ въ гор. Сувалкахъ чиновниковъ православнаго исповѣданія (въ размѣрѣ $\frac{1}{4}\%$ получаемаго ими содержанія); в) устраивавшихся въ отчетномъ году любительскихъ спектаклей, концертовъ, лотерей-аллегри и т. п.

Кромѣ дома, въ которомъ помѣщается пріютъ, послѣднему принадлежатъ еще недвижимость, находящаяся въ гор. Сувалкахъ, на Ба-

зарной площади, подъ №№ 782 и 782^а. Недвижимость эта передана финансовымъ вѣдомствомъ въ пользу приюта съ Высочайшаго соизволенія 5 Декабря 1880 года.

Денежные обороты Попечительства въ 1892 г., со включеніемъ расходовъ по содержанію приюта, выражаются слѣдующими цифрами:
 поступило, вмѣстѣ съ остаткомъ отъ предыдущаго года . 6755 р. 17 к.
 израсходовано 5964 „ 98 „

Осталось наличными къ 1-му Января 1893 года въ кассѣ Попечительства 790 р. 19 к.

V.

НАРОДНОЕ ПРОСВѢЩЕНІЕ И ОБРАЗОВАНИЕ

(Прилагается вѣдомость № 8).

а) Сувалкская мужская гимназія.

Къ 1-му Января 1893 года въ гимназіи состояло 280 учениковъ (къ 1-му Января 1892 г. было 279 учен.).

По вѣроисповѣданіямъ и сословіямъ учащіеся распределяются слѣдующимъ образомъ:

А) по вѣроисповѣданіямъ:

православныхъ	53
римско-католиковъ	188
лютеранъ	11
магометанъ	3
евреевъ	25
Итого	280

Б) по сословіямъ:

дѣтей дворянъ и чиновниковъ	201
„ лицъ духовнаго званія	2
„ горожанъ	41
„ лицъ сельскаго сословія	35
„ иностранцевъ	1
Итого	280

При сравненіи этихъ данныхъ съ такими же данными за 1891 г., оказываются слѣдующія измѣненія: 1) по вѣроисповѣданіямъ: процентъ учениковъ православнаго и лютеранскаго исповѣданій остался неизмѣннымъ, іудейскаго исповѣданія—повысился на 0,7, а прочихъ исповѣда-

ній понизился, хотя также весьма незначительно, именно: католиковъ на 0,2 и магометанъ на 0,7, и 2) по сословіямъ: процентъ дѣтей лицъ духовнаго званія остался прежній, сельскихъ сословіи и дворянъ нѣсколько повысился: первыхъ на 1,1, а вторыхъ—на 0,1; въ остальныхъ же категоріяхъ замѣчается пониженіе процента, но тоже незначительное: въ числѣ дѣтей лицъ городскихъ сословіи на 0,8, въ числѣ дѣтей иностранцевъ—на 0,4.

Образованіе въ Сувалкской гимназіи, по своему содержанию, характеру и направленію, въ отчетномъ году не уклонялось отъ того пути, какой для него начертанъ дѣйствующимъ уставомъ гимназій, а также изданными Министерствомъ Народнаго Просвѣщенія въ 1890 году учебными планами и программами.

Успѣхи учащихся въ отчетномъ году, какъ свидѣтельствуя результаты переводныхъ испытаній, были вполне удовлетворительны: переведенные въ высшіе классы ученики составляютъ 78% общаго числа учащихся. Не менѣе удовлетворительны были и результаты испытаній выпускныхъ. Къ началу этихъ испытаній состояло въ VIII классѣ 13 учениковъ. Всѣ они были допущены къ означеннымъ испытаніямъ и получили аттестаты зрѣлости, за исключеніемъ одного, оставленнаго на второй годъ въ томъ же классѣ.

Вышеприведенныя данныя характеризуютъ успѣхи учащихся собственно въ первой половинѣ отчетнаго года. Данныя, относящіяся къ успѣхамъ учениковъ во второй половинѣ того же года, приводятъ также къ благопріятнымъ заключеніямъ.

Данныя эти показываютъ: 1) что по главнымъ предметамъ, т. е. русскому, латинскому и греческому языкамъ, а также по математикѣ, число успѣвающихъ въ нихъ учениковъ составляетъ не менѣе 60%, а въ двухъ послѣднихъ классахъ (VII и VIII) доходитъ до 100%, и 2) что ученики, успѣвающіе болѣе или менѣе удовлетворительно по всѣмъ предметамъ, составляютъ почти во всѣхъ классахъ болѣе 50%, а въ VIII классѣ 100%.

Поведеніе учащихся въ отчетномъ году было вполне хорошее. Изъ общаго числа переведенныхъ въ половинѣ отчетнаго года въ высшіе классы учениковъ имѣли по поведенію:

Отмѣтку пять	82,3%	всего числа переведенныхъ.
„ „ четыре	17%	„ „ „ „
„ „ три	0,6%	„ „ „ „
„ „ два	одинъ	ученикъ

Между учениками непереведенными имѣли по поведенію:

Отмѣтку пять	41%	всего числа непереведенныхъ.
„ „ четыре	46%	„ „ „ „
„ „ три	9,8%	„ „ „ „
„ „ два	3%	„ „ „ „

Къ благопріятному заключенію относительно поведенія учениковъ въ отчетномъ году приводитъ разсмотрѣніе самаго характера ихъ про-

ступковъ. Преобладающую массу этихъ проступковъ составляютъ дѣтскія шалости, школьническія проказы и нарушенія дисциплинарныхъ правилъ. Всѣ эти проступки служатъ лишь выраженіемъ дѣтской живости и легкомыслія, но отнюдь не могутъ свидѣтельствовать о какой либо нравственной испорченности или опасномъ заблужденіи мысли.

б) Мариампольская мужская гимназія.

Къ 1 Января 1893 года въ гимназіи состояло 262 ученика (къ 1 Января 1892 года было 259 учен.).

По вѣроисповѣданіямъ и сословіямъ учащіеся распредѣляются слѣдующимъ образомъ:

А) по вѣроисповѣданіямъ:

православныхъ	19
римско-католиковъ	191
лютеранъ	24
магометанъ	4
евреевъ	24
	<hr/>
Итого	262

Б) по сословіямъ:

дѣтей дворянъ и чиновниковъ	91
„ лицъ духовнаго званія	5
„ горожанъ	49
„ лицъ сельскаго сословія	117
	<hr/>
Итого	262

Въ Мариампольской гимназіи въ отчетномъ году преподаваніе всѣхъ предметовъ ведено было согласно указаніямъ новыхъ учебныхъ плановъ, утвержденныхъ Министромъ Народнаго Просвѣщенія 20 Іюля 1890 г.

Главнѣйшія мѣры, которыя были принимаемы въ отчетномъ году начальствомъ гимназіи для улучшенія въ ней учебно-воспитательной части, заключались въ слѣдующемъ:

1) Для приведенія въ соотвѣтствіе съ требованіями учебныхъ плановъ преподаванія математики по новымъ программамъ, испрошено было разрѣшеніе прибавить по одному уроку въ недѣлю математики: въ III и VIII классахъ на весь годъ, а въ IV и V классахъ лишь въ теченіе I полугодія отчетнаго года.

2) Въ виду инородческаго состава учащихся и особой трудности знакомить начинающихъ учениковъ съ русскою разговорною рѣчью, испрошено было разрѣшеніе прибавить къ курсу приготовительнаго класса одинъ урокъ въ недѣлю русскаго языка.

3) Стремясь вообще совершенствовать учениковъ въ русской разговорной рѣчи, начальство гимназій не упускало случая устраивать литературныя чтенія, литературно-музыкальные вечера и т. п.

4) Съ особеннымъ вниманіемъ начальство гимназій относилось къ православнымъ ученикамъ, большинство изъ коихъ даже въ родной семьѣ подвергается инородческому и иновѣрному вліянію, вслѣдствіе разницы въ національности и вѣроисповѣданіи самихъ родителей. Поэтому особыя заботы приходилось имѣть о томъ, чтобы православное богослуженіе отличалось должнымъ благолѣпіемъ и чтобы православные ученики относились къ своей церкви надлежащимъ образомъ. При семъ пришлось убѣдиться, что дѣло это лишь тогда можетъ быть хорошо поставлено, когда въ гор. Маріамполѣ будетъ устроена постоянная православная церковь съ особымъ священникомъ. Въ этомъ смыслѣ предприняты были мѣры для сооруженія церкви въ зданіи самой гимназій. Въ настоящее время предвидится уже возможность рассчитывать, что дѣло сооруженія православной церкви въ зданіи Маріампольской гимназій увѣнчается успѣхомъ.

5) Внѣшкольная жизнь учениковъ подвергалась особенно бдительному надзору со стороны начальства гимназій. Стараясь доставить ученикамъ полезныя для нихъ развлеченія, воздѣйствуя на нихъ въ смыслѣ развитія ихъ самолюбія и чувства собственного достоинства, вкореняя въ нихъ прежде всего сознаніе долга и чувства преданности ГОСУДАРЮ, гимназія не упускала случая прибѣгать также къ содѣйствію семьи учащихся. Попытки устроить общежитіе для учениковъ не осуществились по случаю крайней скудости средствъ большинства родителей учащихся, и такимъ образомъ въ распоряженіи начальства гимназій оставалось лишь по прежнему одно средство: возможно внимательнѣе слѣдить за жизнью учениковъ на общихъ ученическихъ квартирахъ и недопускать какихъ бы то ни было уклоненій отъ установленныхъ правилъ. Поэтому посѣщеніе учениковъ на квартирахъ составляло постоянную заботу всего персонала гимназій. Такихъ посѣщеній въ отчетномъ году было 2892, что составляетъ на одну ученическую квартиру 193.

6) По прежнему обращалось особое вниманіе на физическое развитіе учениковъ. Вслѣдствіе грозившей опасности отъ холерной эпидеміи приняты были рядъ мѣръ къ оздоровленію помѣщенной гимназій, а равно приняты были и разныя предохранительныя мѣры къ поддержанію здоровья учащихся. Такъ, заведено во время большой перемѣны чаепитіе для учениковъ и сдѣлано обязательнымъ хожденіе учениковъ въ баню. Занятія гимнастикой производились, по возможности, на свѣжемъ воздухѣ, на имѣющемся для сей цѣли плацу предъ зданіемъ гимназій, и иногда самыя уроки замѣнялись прогулкой учениковъ извѣстной группы въ городской садъ, причемъ соблюдались всѣ требованія военно-гимнастическаго строя. Кромѣ того, въ отчетномъ году были устроены для всѣхъ учениковъ гимназій двѣ военно-гимнастическія прогулки, при оркестрѣ военной музыки и съ нѣкоторымъ

угощеніемъ отъ гимназіи для учениковъ. Обѣ эти прогулки были устроены въ праздничные дни, а именно 17 и 25 Мая.

7) Въ тѣхъ же цѣляхъ укрѣпленія физическихъ силъ воспитанниковъ, а также развитія въ нихъ ловкости и приличныхъ манеръ, организовано было въ отчетномъ году систематическое обученіе ихъ танцамъ.

Къ дѣлу образованія какъ родители учениковъ, такъ и общество относятся сочувственно.

Религіозно-нравственное состояніе гимназіи, какъ и вообще поведеніе учениковъ, въ отчетномъ году было вполнѣ хорошее. При назначеніи взысканій за проступки учениковъ, члены педагогическаго совѣта гимназіи строго руководствовались правилами о взысканіяхъ, утвержденными Министромъ Народнаго Просвѣщенія 4-го Мая 1874 года.

Успѣхи учениковъ въ 1892 году были удовлетворительны и представляются въ слѣдующихъ числовыхъ данныхъ:

Къ концу 1891/92 учебнаго года, изъ общаго числа учениковъ 258 удостоено аттестатовъ и переведено въ высшіе классы 176 (68,22%).

Изъ 17 учениковъ VIII класса всѣ получили аттестаты зрѣлости (100%).

Во второмъ полугодіи отчетнаго года успѣхи учениковъ представляются въ слѣдующемъ видѣ:

Изъ общаго числа 262 учениковъ успѣвающихъ по всѣмъ предметамъ и удовлетворяющихъ условіямъ перевода въ высшіе классы было 183, что составляетъ 69,85%.

Въ отчетномъ году уволено изъ гимназіи за безуспѣшность 11 учениковъ.

в) Учебныя заведенія, подвѣдомственные Сувалкской Учебной Дирекціи.

Къ 1 Января 1893 года подъ вѣдѣніемъ учебной дирекціи состояло учебныхъ заведеній:

Учительская семинарія, съ образцовымъ при ней училищемъ	1
женская гимназія	1
трехклассное городское училище	1

казенныхъ начальныхъ училищъ:

двухклассное городское мужское	1
двухклассныхъ городскихъ для обоого пола	4
двухклассное сельское для обоого пола	1
женскихъ городскихъ	4
для обоого пола городскихъ	12

одноклассныхъ сельскихъ для обоого пола	144
одноклассныхъ еврейскихъ начальныхъ училищъ	10
училищъ при церквахъ евангелическихъ исповѣданій, или канто- ратовъ	11

ЧАСТНЫХЪ УЧЕБНЫХЪ ЗАВЕДЕНІЙ:

одноклассныхъ начальныхъ женскихъ	2
---	---

На содержаніе казенныхъ учебныхъ заведеній отпущено было въ 1892 году, считая въ томъ числѣ и на управленіе учебною дирекціею, 101143 руб. 50 коп.,

а именно:

изъ Государственнаго Казначейства	41214 р.	76 к.
„ городскихъ суммъ	7263 „	— „
отъ городскихъ обществъ	7825 „	30 „
„ сельскихъ обществъ	30698 „	60 „
плата за ученіе	5560 „	— „
пожертвованія	336 „	85 „
доходы отъ арендныхъ статей и изъ другихъ источниковъ	2054 „	24 „

Во всѣхъ учебныхъ заведеніяхъ дирекціи состояло учащихся 7902, въ томъ числѣ:

мужскаго пола	5615
женскаго пола	2287

Означенное число учащихся распредѣлялось слѣдующимъ образомъ:

ПО ВѢРОИСПОВѢДАНІЯМЪ:

православныхъ	587
римско-католиковъ	4916
евангеликовъ	1327
магометанъ	7
евреевъ	981
прочихъ исповѣданій	84

ПО СОСЛОВІЯМЪ:

дѣтей дворянъ и чиновниковъ	220
„ лицъ духовнаго званія	27
„ горожанъ	1937
„ сельскаго сословія	5687
„ иностранцевъ	31

ПО НАЦІОНАЛЬНОСТЯМЪ:

русскихъ	670
литовцевъ	2236
поляковъ	2748
нѣмцевъ	1260
татаръ	7
евреевъ	981

Въ теченіе отчетнаго года выбыло изъ учебныхъ заведеній:

до окончанія курса	4824
по окончаніи курса	536.

Лицъ, занимающихся частнымъ обученіемъ, по выданнымъ отъ учебнаго начальства свидѣтельствамъ, было 94,

въ томъ числѣ по свидѣтельствамъ:

частныхъ начальныхъ учителей	12
домашнихъ и начальныхъ учительницъ	74
учителя и учительницы музыки	7
учителя танцевъ	1.

Изъ числа 92 сельскихъ гминъ Сувалкской губерніи въ 15 находится по 3 начальныхъ училища, въ 29 гминахъ имѣется по два и въ 43-хъ по одному училищу; въ остальныхъ же 5-ти гминахъ начальныхъ училищъ пока вовсе нѣтъ. Гмины эти слѣдующія: Кальварія, Яновъ и Рауданъ Кальварійскаго уѣзда, Лѣснитство и Томашбуда Владиславовскаго уѣзда. Къ открытію въ этихъ гминахъ начальныхъ училищъ мѣстныя общества приглашаемы были неоднократно, но, къ сожалѣнію, приглашенія эти оказывались безуспѣшными, влѣдствіе упорнаго отказа обществъ составить опредѣленія объ устройствѣ училищъ.

Изъ 184 учителей и учительницъ начальныхъ училищъ, состоявшихъ на лицо къ концу отчетнаго года, окончили курсъ въ учительскихъ семинаріяхъ и вообще получили спеціальную подготовку и образованіе 137, приобрѣли по особому экзамену званіе начальнаго учителя 25 и не имѣютъ сего званія 22.

Въ означенномъ общемъ числѣ начальныхъ учителей находится:

православныхъ	29
католиковъ	118
евангеликовъ	23
старобрядцевъ	4
евреевъ	11.

По національностямъ число это распредѣляется слѣдующимъ образомъ:

русскихъ	33
литовцевъ	96
поляковъ	23
нѣмцевъ	22
евреевъ	11.

Всѣ начальныя училища получили правильную однообразную организацію, установленную особою инструкціею и планомъ обученія.

Учебно-воспитательная часть въ Вейверской учительской семинаріи находится въ хорошемъ состояніи. Преподаватели семинаріи неуклонно слѣдовали въ своемъ преподаваніи программамъ, утвержденнымъ окружнымъ начальствомъ, и пріемамъ, выработаннымъ современною учебно-педагогическою практикою. Успѣхи воспитанниковъ по всѣмъ предметамъ были вполне удовлетворительны.

Число учениковъ, удостоенныхъ перевода въ слѣдующіе классы, считая въ томъ числѣ и успѣшно окончившихъ курсъ въ концѣ учебнаго года, было 59, или 75,64% общаго числа учениковъ. Изъ числа же 26 окончившихъ курсъ учениковъ удостоено аттестата съ отличіемъ и званіемъ учителя однокласнаго городского или двухкласснаго сельскаго училища 3 и съ званіемъ учителя однокласнаго сельскаго училища 23. Изъ означеннаго общаго числа 26 окончившихъ курсъ 10 командировано на службу въ другія учебныя дирекціи и 4 опредѣлены на учительскія мѣста въ Сувалкской учебной дирекціи.

Учебно-воспитательная часть въ Сувалкской женской гимназіи находится тоже въ хорошемъ состояніи. Воспитаніе и обученіе въ ней въ отчетномъ году, какъ и въ минувшіе годы, строго сообразовалось какъ съ Высочайше утвержденнымъ 5 (17) Января 1866 г. уставомъ женскихъ гимназій и прогимназій въ Царствѣ Польскомъ, такъ и съ утвержденными учебнымъ начальствомъ инструкціями и программами. Успѣхи ученицъ могутъ быть признаны вообще удовлетворительными. Особенное вниманіе обращается на возможно успѣшное изученіе русскаго языка. Число ученицъ, удостоенныхъ перевода въ высшіе классы, считая и успѣшно окончившихъ курсъ въ концѣ 189¹/₂ учебнаго года, было 166, или 90,7% общаго числа ученицъ. Удостоено же аттестата объ окончаніи курса наукъ 23 ученицы.

Учебно-воспитательная часть въ Сейскомъ трехклассномъ городскомъ училищѣ находится также въ удовлетворительномъ состояніи. Въ отчетномъ году не было никакихъ отступленій отъ введенныхъ съ разрѣшенія окружнаго начальства, въ 1889 году, измѣненій въ министерскихъ планахъ учебныхъ предметовъ и положенномъ числѣ уроковъ. Улучшеніе въ развитіи учебнаго и воспитательнаго дѣла, начатое въ 1889 году педагогическимъ совѣтомъ, неуклонно подвигалось впередъ, такъ что, при сличеніи результатовъ предшествовавшихъ лѣтъ съ результатами отчетнаго года, можно безошибочно сказать, что ходъ и развитіе учебнаго дѣла въ семь послѣднемъ году дали весьма удовлетворительные результаты какъ по познаніямъ въ предметахъ, такъ и по степени умственнаго развитія учениковъ. Успѣхи учениковъ по всѣмъ предметамъ обученія могутъ быть признаны удовлетворительными. Число учениковъ, удостоенныхъ перевода въ слѣдующіе отдѣленія и классы, считая въ томъ числѣ и 10 окончившихъ курсъ въ концѣ 189¹/₂ учебнаго года, было 53, или 66,25% общаго числа учениковъ.

Отношеніе мѣстнаго населенія къ народному образованію не можетъ быть признано благоприятнымъ. Не смотря на заботы мѣстной администраціи о нуждахъ начальныхъ училищъ и способствованіе всѣми зависящими отъ нея мѣрами какъ къ распространенію въ массѣ народа убѣжденія въ необходимости и пользѣ просвѣщенія и русскои грамотности, такъ и къ улучшенію матеріальнаго благосостоянія суще-

ствующихъ школъ, открытіе новыхъ училищъ и улучшеніе состоянія уже существующихъ въ большинствѣ случаевъ встрѣчали противодействіе со стороны гминныхъ сходовъ, мотивировавшихъ невозможность исполненія требованій администраціи объ улучшеніи школъ своею несостоятельностью.

Состояніе учебной и воспитательной части въ начальныхъ училищахъ, не смотря на бѣдственное матеріальное положеніе большинства учителей, можетъ быть признано довольно удовлетворительнымъ. Преподаваніе всѣхъ предметовъ курса начальной школы ведется исключительно на русскомъ языкѣ, на изученіе коего обращается особенное вниманіе и который изучается инородческими дѣтьми охотно и успѣшно. Изъ общаго числа начальныхъ училищъ въ учебномъ отношеніи считалось: 21 училище отличныхъ, 140 удовлетворительныхъ и 6 неудовлетворительныхъ. Неудовлетворительность сихъ послѣднихъ училищъ происходитъ главнымъ образомъ отъ того, что ученіе въ нихъ производится слишкомъ непродолжительное время, именно 3—4 зимнихъ мѣсяца.

Къ улучшенію учебной части въ начальныхъ училищахъ могло бы весьма много способствовать введеніе обязательнаго посѣщенія сихъ училищъ дѣтьми школьнаго возраста въ теченіе опредѣленнаго, возможно продолжительнаго, времени года. Доказательствомъ справедливости такого предположенія можетъ служить отличное, сравнительно, состояніе такихъ именно училищъ Сувалкской учебной дирекціи, въ которыхъ классныя занятія производятся въ теченіе всего почти учебнаго года.

Въ существующей при Вейверской учительской семинаріи испытательной комисіи для испытанія въ знаніи курса начального училища лицъ, желающихъ получить льготу IV разряда по образованію при отбываніи военной повинности, въ отчетномъ году испытанію подверглось 13 лицъ призывнаго возраста. Всѣ эти лица выдержали испытаніе удовлетворительно и получили въ томъ установленныя свидѣтельства. На первый классный чинъ держалъ экзаменъ 1 и выдержалъ его успѣшно.

Къ посылкѣ дѣтей въ начальныя училища для обученія жители мѣстностей съ преобладающимъ литовскимъ населеніемъ, въ уѣздахъ: Маріампольскомъ, Волковышскомъ, Владиславовскомъ, Кальварійскомъ и отчасти Сейнскомъ, относились сочувственно, чему нагляднымъ доказательствомъ служитъ то, что въ названныхъ уѣздахъ училища наполнялись значительнымъ количествомъ учащихся съ самаго начала учебнаго года, а занятія въ нихъ продолжались почти до окончанія его. Менѣе сочувствія къ школамъ замѣчалось среди населенія уѣздовъ Сувалкского и особенно Августовскаго, въ коихъ училища посѣщаются менѣе значительнымъ числомъ учащихся и ученіе въ нихъ происходитъ лишь въ теченіе зимнихъ мѣсяцевъ, что объясняется какъ меньшей

зажиточностью жителей, которые принуждены отрывать своих дѣтей отъ школы для домашнихъ и полевыхъ работъ, такъ и упорствомъ б. уніатовъ.

Къ существовавшимъ въ 1891 году еврейскимъ хедерамъ въ числѣ 332 въ отчетномъ году прибавилось 20 вновь открытыхъ хедеровъ; за вычетомъ же 56 закрытыхъ въ теченіе года, общее число хедеровъ къ 1 Января 1893 года состоитъ изъ 296, въ коихъ числилось учащихся 3156, въ томъ числѣ мальчиковъ 2630 и дѣвочекъ 526.

Въ отчетномъ году осмотрѣно было Начальникомъ Учебной Дирекціи 127 хедеровъ; занятія русскимъ языкомъ велись въ нихъ болѣе или менѣе успѣшно, подъ руководствомъ мѣстныхъ начальныхъ учителей или же лицъ, получившихъ право на преподаваніе сего языка въ хедерахъ.

Всѣхъ осмотровъ въ отчетномъ году произведено было 251, именно: начальныхъ училищъ осмотрѣно 117, частныхъ училищъ 2, еврейскихъ хедеровъ 127 и канторатовъ 5. Успѣхи учащихся въ осмотрѣнныхъ начальныхъ училищахъ найдены были вообще удовлетворительными, особенно въ мѣстностяхъ, населенныхъ литовцами.

Санитарное состояніе начальныхъ училищъ было вообще удовлетворительно и находилось въ тѣсной зависимости отъ большей или меньшей цѣлесоотвѣтственности школьныхъ помѣщеній. Преобладающими болѣзнями среди учащихся въ начальныхъ училищахъ были: скарлатина, корь, оспа и разнаго рода простудныя заболѣванія, принимавшія иногда повальной характеръ.

Изъ общаго числа начальныхъ училищъ имѣли собственные дома 77, помѣщались въ общественныхъ домахъ 25 и въ наемныхъ 65, за аренду коихъ уплачивалось 4315 руб.

г) Сейнская р.-католическая духовная семинарія.

Къ 1 Января 1893 года въ семинаріи было учащихся 83 (къ 1 Января 1892 г. состояло 75), которые распредѣляются слѣдующимъ образомъ:

а) по первоначальному образованію, полученному до поступленія въ семинарію:		
изъ 8-го класса гимназій		1
" 7-го " " 		2
" 6-го " " 		5
" 5-го " " 		14
" 4-го " " 		61
б) по сословіямъ:		
дѣтей шляхты		18
" мѣщанъ		2
" крестьянъ		63
Въ отчетномъ году:		
окончило курсъ		9
выбыло по разнымъ причинамъ до окончанія курса		2
вновь было принято		19

VI.

КРЕСТЬЯНСКОЕ ДѢЛО.

а) Населеніе и землевладѣніе.

Къ концу отчетнаго 1892 года крестьянское населеніе Сувалкской губерніи достигло 542564 д. об. п.

въ томъ числѣ:

Крестьянъ владѣющихъ землею 412152 д. об. п.

— безземельныхъ 130412 д. об. п.

(или 24% всего крестьянскаго населенія).

Во владѣніи крестьянъ находилось:

а) земель надѣльныхъ 617112 д. 1260 кв. саж.

б) приобрѣтенныхъ взаимнъ сервитутъ 6485 д. 420 кв. саж.

в) приобрѣтенныхъ покупкою:

1) перечисленныхъ въ разрядъ крестьянскихъ земель 1150 д. 120 кв. саж.

2) не перечисленныхъ 3902 д. 790 кв. саж.

628650 д. 550 кв. саж.

Количество принадлежащихъ крестьянамъ земель въ общемъ увеличилось, со времени надѣла ихъ землею, на 1,6%; между тѣмъ, при среднемъ ежегодномъ приростѣ крестьянскаго населенія въ Сувалкской губерніи, опредѣляющемся приблизительно въ 1%, крестьянское населеніе за 28-лѣтній періодъ возросло не менѣе, какъ на 28%. Такимъ образомъ степень земельного обезпеченія крестьянскаго населенія съ годами понизилась. Рядомъ съ этимъ замѣчается другое явленіе, также влекущее за собою ослабленіе экономическаго положенія крестьянъ,— это раздробленіе крестьянскихъ хозяйствъ при переходѣ таковыхъ по наслѣдству. Изъ 20883 крестьянскихъ усадьбъ, перешедшихъ по наслѣдству со времени указа 19 Февраля 1864 года по настоящее время, 10225 усадьбъ перешли безъ раздробленія, влѣдствіе выкупа ихъ полностью однимъ изъ наслѣдниковъ, остальные же 10658 перешли къ новымъ владѣльцамъ въ раздробленномъ видѣ.

б) Г м и н ы .

Въ 1892 году составъ гминъ Сувалкской губерніи не подвергался измѣненію. Изъ числа существующихъ 92-хъ гминъ 73 состоятъ изъ однихъ селеній, 16 принадлежатъ къ числу смѣшанныхъ, въ составъ коихъ, кромѣ селеній, входятъ и посады, и 3 самостоятельныхъ посадскихъ.

По числу народонаселения гмины подразделяются следующим образом:

съ населениемъ отъ 2-хъ до 4-хъ тысячъ	9
„ „ „ 4-хъ до 6-ти „	37
„ „ „ свыше 6-ти „	46

в) Гминные сборы.

На содержание гминныхъ управлений, судовъ, училищъ, а также и на другіе обязательные и необязательные расходы гминъ, поступило гминнаго сбора въ отчетномъ году 208542 руб. 88 коп.; земли, подлежащей обложенію гминными сборами, считалось въ 1892 году 1515110 морговъ, считая въ томъ числѣ и лѣса 4 морга за моргъ удобной земли. Такимъ образомъ среднимъ числомъ на каждый моргъ удобной земли приходилось складки по 13³/₄ копѣйки.

г) Ссудо-сберегательныя кассы.

Къ 1-му Января 1893 года ссудо-сберегательныхъ кассъ для сельскаго населенія было въ губерніи 92, въ томъ числѣ: 24 учреждены на правительственный капиталъ, 50 на прибыли отъ правительственнаго капитала и 18 на общественныя суммы.

Основной капиталъ всѣхъ 92 кассъ къ 1-му Января 1893 года составлялъ 93849 руб. 46³/₄ коп., а именно:

кассъ I категоріи	15915 руб. 38 коп.
„ II „	55545 „ 70 ³ / ₄ „
„ III „	22388 „ 38 „

Чистая прибыль отъ оборотовъ всѣхъ кассъ къ 1-му Января 1892 года составляла 172157 руб. 22³/₄ коп.; въ 1892 г. получено кассами прибыли 27967 руб. 24 коп. Засимъ весь принадлежащій ссудо-сберегательнымъ кассамъ капиталъ (исключая правительственнаго 15915 руб. 38 коп.) къ 1-му Января 1893 года составлялъ 278059 руб. 51 коп.

По уѣздамъ кассы распределяются следующимъ образомъ:

Наименованіе уѣздовъ.	Число гминъ. Общее число ссудо-сберегательныхъ кассъ въ уѣздѣ.		Въ томъ числѣ учрежденныхъ.			Основной капиталъ всѣхъ кассъ.		Общая прибыль кассъ къ 1-му Января 1893 г.	
			На правительственный капиталъ.	На прибыли отъ правительственнаго капитала.	На общественные капиталы.				
						Руб.	Коп.	Руб.	Коп.
Августовскій	12	12	—	8	4	18708	2	43011	15
Владиславовскій	11	11	5	6	—	9258	10	14921	92 ¹ / ₂
Волковышскій	12	13	5	7	1	16944	89 ¹ / ₄	14661	71 ¹ / ₂
Кальварійскій	15	15	5	7	3	10526	20 ¹ / ₂	21161	38
Маріампольскій	14	13	4	8	1	15641	56	41119	13
Сейнскій	13	13	1	7	5	12129	14	43745	58 ³ / ₄
Сувалякскій	15	15	4	7	4	10641	55	21503	57
Итого	92	92	24	50	18	93849	46 ³ / ₄	200124	45 ³ / ₄

д) Поземельное устройство крестьянъ.

О точномъ опредѣленіи вида и размѣра сервитутовъ въ отчетномъ году Коммисарями постановлено рѣшеній	6
Въ Губернскомъ Присутствіи разрѣшено жалобъ на рѣшенія Коммисаровъ	2
Кромѣ того, Губернскимъ Присутствіемъ о точномъ опредѣленіи вида и размѣра сервитутовъ постановлено рѣшеній о внесеніи въ таблицы и данныя дополнительныхъ надписей. . .	1
По жалобамъ на сервитутныя правонарушенія въ 1892 году въ разсмотрѣннн Коммисаровъ находилось дѣлъ	306
Изъ нихъ разрѣшено	262
Губернскому Присутствію предстояло разрѣшить жалобъ на рѣшенія Коммисаровъ	80
Изъ нихъ разрѣшено	72
Дѣлъ по граничнымъ спорамъ въ отчетномъ году было у Коммисаровъ	175
Изъ нихъ разрѣшено	137
Въ производствѣ Губернскаго Присутствія дѣлъ этого рода по жалобамъ на рѣшенія Коммисаровъ находилось.	87
Изъ нихъ разрѣшено	73
Дѣлъ по заявленіямъ о неправильныхъ записяхъ въ ликвидаціонныхъ табеляхъ и данныхъ именъ усадебниковъ, а также и другихъ пропускахъ и ошибкахъ, вкравшихся въ эти документы, находилось въ разсмотрѣнн у Коммисаровъ.	96
Изъ нихъ рѣшено	66
Въ Губернское Присутствіе поступило этого рода дѣлъ	63
Изъ нихъ разрѣшено	42
Затѣмъ по дѣламъ этой же категоріи Губернскому Присутствію предстояло постановить опредѣленій о внесеніи въ таблицы и данныя дополнительныхъ надписей	23
Въ теченіи 1892 г. постановлено такихъ опредѣленій	19
Добровольныхъ сдѣлокъ о замѣнѣ сервитутовъ и обмѣнѣ земель у вѣхъ Коммисаровъ находилось	123

Въ томъ числѣ состоявшихся:

а) между владѣльцами имѣній и крестьянами о замѣнѣ сервитутовъ	70
б) между владѣльцами имѣній и крестьянами объ обмѣнѣ земли	9
в) между владѣльцами имѣній и крестьянами объ обмѣнѣ земли и замѣнѣ сервитутовъ	9
г) между самими крестьянами о колониальномъ устройствѣ надѣловъ и раздѣлѣ общихъ угодій на подворные участки	35

Изъ числа всѣхъ 123 сдѣлокъ:

1) засвидѣтельствовано Коммисарами	96
2) отказано въ засвидѣтельствваніи	14
3) осталось у Коммисаровъ не засвидѣльствованныхъ	13
Въ Губернскомъ Присутствіи добровольныхъ сдѣлокъ было	157

Въ томъ числѣ:

1) оставшихся отъ прежнихъ лѣтъ	87
2) поступившихъ вновь въ 1892 году	70
По симъ добровольнымъ сдѣлкамъ Губернскимъ Присутствіемъ:	
а) постановлено опредѣленій объ утвержденіи	111
б) отказано въ утвержденіи	5
в) постановлено опредѣленій о внесеніи въ ликвидаціонныя табели и данныя дополнительныхъ надписей о послѣдовавшемъ влѣдствіе сдѣлокъ измѣненіи въ крестьянскомъ земле- владѣніи	57
г) представлено въ Земскій Отдѣлъ, вмѣстѣ съ подлинными сдѣлками, оконченныхъ производствъ для приобщенія къ под- линнымъ ликвидаціоннымъ табелямъ и даннымъ	36
Засимъ къ 1-му Января 1893 года въ Губернскомъ При- сутствіи осталось сдѣлокъ	116

Въ томъ числѣ:

а) неутвержденныхъ	41
б) утвержденныхъ, по коимъ по разнымъ причинамъ не по- становлено опредѣленій о внесеніи въ табели и данныя допол- нительныхъ надписей	54
в) утвержденныхъ, по коимъ постановлены означенныя оп- редѣленія, но самыя сдѣлки не представлены въ Земскій От- дѣлъ	21

По утвержденнымъ въ 1892 году Губернскимъ Присутствіемъ добровольнымъ сдѣлкамъ о замѣнѣ сервитутовъ отошло въ пользу крестьянъ разнаго рода дворянскихъ угодій 2076 морговъ 34 прента.

Пространство это по уѣздамъ распределяется слѣдующимъ образомъ:

Въ Августовскомъ уѣздѣ	56 мор.	— пр.
„ Волковышскомъ „	119	„ 199 „
„ Владиславовскомъ „	5	„ — „
„ Кальварійскомъ „	145	„ 19 „
„ Маріампольскомъ „	325	„ 270 „
„ Сейнскомъ „	1424	„ 146 „

По Сувалскому уѣзду сдѣлокъ о замѣнѣ сервитутовъ въ производствѣ Губернскаго Присутствія въ 1892 году не было.

По измѣренію и отграниченію крестьянскихъ надѣловъ въ 1892 году предположено было:

а) къ отграниченію вновь:

по Августовскому 5 селеній, пространствомъ 4215 морговъ 94 прента.

по Владиславовскому	17 селеній	5151 мор.	244 пр.
„ Волковышскому	6 „	5215 „	295 „
„ Кальварійскому	26 „	4566 „	211 „
„ Маріампольскому	12 „	4653 „	36 „
„ Сейнскому	15 „	2195 „	14 „
„ Сувалкскому	9 „	5554 „	135 „

Итого . . . 90 селеній 31552 мор. 124 пр.

б) къ согласованію плановъ прежняго межеванія съ правилами 9 Апрѣля 1881 г.:

по Сейнскому уѣзду . . . 6 селеній 2377 мор. 147 пр.

А всего предположено къ отграниченію 96 селеній пространствомъ.

33929 мор. 271 пр.

Въ 1892 году произведены межевыя работы.

а) въ Августовскомъ у. въ	4 селеніяхъ	на простр.	3718 мор.	60 пр.
„ Владиславовскомъ „	17 „	„ „	5151 „	244 „
„ Волковышскомъ „	6 „	„ „	5215 „	295 „
„ Кальварійскомъ „	25 „	„ „	4482 „	43 „
„ Маріампольскомъ „	12 „	„ „	4653 „	35 „
„ Сейнскомъ „	6 „	„ „	1384 „	104 „
„ Сувалкскомъ „	9 „	„ „	5554 „	135 „

Итого . . . въ 79 селеніяхъ на простр. 30160 мор. 16 пр.


б) по согласованію плановъ прежняго межеванія съ правилами 9 Апрѣля 1881 года:

по Сейнскому уѣзду 6 селеній 2377 мор. 147 пр.

Всего отграничено въ 85 селеніяхъ 32537 мор. 163 прента.

Кромѣ того, произведены межевыя работы по добровольнымъ сдѣлкамъ въ Сейнскомъ уѣздѣ: а) о замѣнѣ сервитутовъ 8 селеній 488 мор. 102 прен. и б) по обмѣну земель 1 сел. 2 мор. 250 прен., всего въ 9 селеніяхъ пространствомъ 491 мор. 52 прента.

Что касается количества составленныхъ плановъ на отграниченныя крестьянскіе надѣлы въ 1892 году, то число ихъ не можетъ быть опредѣлено въ настоящее время, потому что составленіе плановъ производится въ зимніе мѣсяцы до 1-го Апрѣля (начала межеваго года) слѣдующаго за отчетнымъ года.



ВѢДОМОСТИ

КЪ ОБЗОРУ СУВАЛКСКОЙ ГУБЕРНІИ

ЗА 1892 ГОДЪ.

ВЪДОМОСТН

Е. П. ОБЗОРЪ СВЯТЫХЪ ТАБЕРНИИ

27 1892 ГОДА

23

15227

ВЪДОМОСТЬ

о движеніи непостояннаго населенія въ Сувалкской губерніи за 1892 годъ.

Города и уѣзды.


	Числилось к. 1-му Января 1892 г.		Цыкло въ теченіи года.						Убыло въ теченіи года.						Числилось к. 1-му Января 1893 года.	
	Родилось.		Убыло на отцовство.		Всего.		Умерло.		Выбыло.		Всего.					
	муж.	жен.	муж.	жен.	муж.	жен.	муж.	жен.	муж.	жен.	муж.	жен.	муж.	жен.		
Городъ Сувалки	1810	1878	64	265	524	429	600	56	49	619	505	675	554	1504	1924	
Уѣзды:														3488		
Августовскій	1390	829	51	821	512	872	596	50	50	1132	561	1182	611	1080	784	
Владиславскій	633	503	55	262	186	317	235	38	43	225	205	263	248	687	490	
Вольчанскій	2075	1581	152	2659	488	811	721	137	107	347	346	484	453	2402	1849	
Калварійскій	1055	828	103	767	452	870	539	76	58	727	390	803	418	1122	959	
Маріампольскій	2402	1136	170	1856	388	1026	536	199	155	954	431	1153	586	2275	1086	
Сейскій	1117	851	123	1661	478	784	595	109	110	816	525	925	635	976	811	
Сувалкскій	803	619	65	749	328	556	384	40	44	636	411	676	455	683	548	
														1231		
Итого	11285	8235	783	8482	3356	5665	4176	705	616	5456	3244	6161	3960	10789	8451	
		19529				9841						10121		19240		

ВЪДОМОСТЬ

о движеніи постояннаго народонаселенія въ Сувалкской губерніи

за 1892 годъ.

Города и уѣзды.	Число браковъ.	Число родившихся.									Число умершихъ.			Прибыль или убыль.
		Законорожденныхъ.			Незаконорожденныхъ.			Всего.			мужск. пола.	женскаго пола.	обоего пола.	
		мужск. пола.	женскаго пола.	обоего пола.	мужск. пола.	женскаго пола.	обоего пола.	мужск. пола.	женскаго пола.	обоего пола.				
Города: Сувалки	67	159	153	4	6	10	163	159	322	101	103	204	+ 118	
.. Августовъ	49	131	122	4	3	7	135	125	260	105	97	202	+ 58	
.. Сейны	7	24	14	—	—	—	24	14	38	24	25	49	— 11	
.. Кальварія	29	41	13	2	3	5	43	16	59	56	51	107	— 48	
.. Мариамполь	46	65	36	—	—	—	65	36	101	73	42	115	— 14	
.. Премы	14	30	23	2	2	4	32	25	57	26	17	43	+ 14	
.. Волковышки	18	21	20	1	1	2	22	21	43	15	21	36	+ 7	
.. Вержболово	16	46	37	1	3	4	47	40	87	43	30	73	+ 14	
.. Кибаргы	4	15	16	—	—	—	15	16	31	13	14	27	+ 4	
.. Владиславовъ	15	60	38	1	2	3	61	40	101	56	64	120	— 19	
.. Шаки	7	26	6	—	—	—	26	6	32	22	16	38	— 6	
Итого въ городахъ	272	618	478	14	15	20	633	498	1131	534	480	1014	+ 117	
Уѣзды: Сувалскій	432	1288	1276	24	38	41	79	1326	1317	2643	898	859	1757	+ 886
.. Августовскій	332	778	807	13	125	141	266	903	948	1851	683	679	1362	+ 416
.. Сейнскій	469	1591	1567	33	93	87	189	1684	1654	3338	1515	1538	3053	+ 274
.. Кальварійскій	353	1207	1195	24	38	32	79	1235	1227	2462	1220	1144	2364	+ 98
.. Мариампольскій	504	1822	2009	38	65	66	131	1887	2075	3962	1987	1866	2753	+ 1209
.. Волковышскій	315	1015	1016	24	55	50	105	1079	1066	2136	939	844	1783	+ 353
.. Владиславовскій	311	1088	1195	24	39	35	74	1127	1230	2357	661	697	1358	+ 999
Итого въ уѣздахъ	2716	8789	9065	178	453	452	905	9232	9517	18749	7393	7127	14430	+ 4235
Всего въ губерніи	2988	9407	9543	188	468	472	940	9865	10015	19880	7837	7607	15444	+ 4352



ВѢДОМОСТЬ

О РАСПРЕДѢЛЕНИИ НАСЕЛЕНІЯ ПО СОСТОЯНІЯМЪ ВЪ
СУВАЛКСКОЙ ГУБЕРНІИ КЪ 1-МУ ЯНВАРЯ 1899 ГОДА.

ПАЗВАНИЕ ГОРОДА И УЕЗДОВЪ.	Д у х о в е н с т в о .																	К р е с т ь я н ь .				О т е ч а в ь н ы х в и д н ы х ч и н о в ь .		И н ы х ч и н о в ь .		И н о с т р а н н ы х .		В С Е Г О .		
	Дворовъ.		Чиновниковъ.		Православное.		Р-Католическое.		Прочихъ Христианскихъ исповѣд.		Магометанское.		Еврейское.		Иныхъ.		Младшихъ рыцарей.		Указныхъ.		Безземельныхъ.		Иныхъ чиновъ.		Иныхъ чиновъ.		Иностранныхъ.		В С Е Г О .	
	муж.	жен.	муж.	жен.	муж.	жен.	муж.	жен.	муж.	жен.	муж.	жен.	муж.	жен.	муж.	жен.	муж.	жен.	муж.	жен.	муж.	жен.	муж.	жен.	муж.	жен.	муж.	жен.	муж.	жен.
1	2	3	4	5	6	7	8	9	10	11	12	13	14	15	16	17	18	19	20	21	22	23	24	25	26	27	28	29	30	
Изъ числа населенія:																														
Городъ Сувала . . .	поետиннаго . . .	763	920	285	—	—	0	—	—	—	—	—	—	—	—	—	—	—	—	—	—	—	—	—	—	—	—	—	—	
	непоетиннаго . . .	1	1	540	434	9	8	—	—	5	5	—	—	—	—	—	—	—	—	—	—	—	—	—	—	—	—	—	—	
	Итого . . .	764	921	834	434	9	8	6	6	5	—	—	—	—	—	—	—	—	—	—	—	—	—	—	—	—	—	—	—	
Уездъ Сувалскій . . .	поетиннаго . . .	102	93	1	1	—	18	—	1	—	—	—	—	—	—	—	—	—	—	—	—	—	—	—	—	—	—	—		
	непоетиннаго . . .	5	4	2	1	—	1	—	—	—	—	—	—	—	—	—	—	—	—	—	—	—	—	—	—	—	—	—		
	Итого . . .	107	97	3	2	—	19	—	1	—	—	—	—	—	—	—	—	—	—	—	—	—	—	—	—	—	—	—		
Амутовскій . . .	поетиннаго . . .	156	140	12	20	21	23	16	—	2	1	—	—	—	—	—	—	—	—	—	—	—	—	—	—	—	—	—		
	непоетиннаго . . .	2	1	1	1	2	2	—	—	—	—	—	—	—	—	—	—	—	—	—	—	—	—	—	—	—	—	—		
	Итого . . .	158	150	13	21	23	25	16	2	1	—	—	—	—	—	—	—	—	—	—	—	—	—	—	—	—	—	—		
Вацлавское . . .	поетиннаго . . .	55	48	47	—	—	—	27	—	1	—	—	—	—	—	—	—	—	—	—	—	—	—	—	—	—	—	—		
	непоетиннаго . . .	2	3	4	—	—	—	2	—	—	—	—	—	—	—	—	—	—	—	—	—	—	—	—	—	—	—	—		
	Итого . . .	57	52	51	—	—	—	29	—	1	—	—	—	—	—	—	—	—	—	—	—	—	—	—	—	—	—	—		
Вольновскій . . .	поетиннаго . . .	134	111	60	24	1	—	25	—	1	—	1	—	—	—	—	—	—	—	—	—	—	—	—	—	—	—	—		
	непоетиннаго . . .	33	37	23	13	—	—	—	—	—	—	—	—	—	—	—	—	—	—	—	—	—	—	—	—	—	—	—		
	Итого . . .	167	148	83	37	1	—	25	—	1	—	1	—	—	—	—	—	—	—	—	—	—	—	—	—	—	—	—		
Кальварійскій . . .	поетиннаго . . .	107	114	84	78	2	2	25	—	—	—	—	—	—	—	—	—	—	—	—	—	—	—	—	—	—	—	—		
	непоетиннаго . . .	14	10	10	2	—	—	2	—	—	—	—	—	—	—	—	—	—	—	—	—	—	—	—	—	—	—	—		
	Итого . . .	121	124	94	81	2	2	27	—	—	—	—	—	—	—	—	—	—	—	—	—	—	—	—	—	—	—	—		
Мариампольскій . . .	поетиннаго . . .	187	208	33	34	—	—	33	—	2	—	—	—	—	—	—	—	—	—	—	—	—	—	—	—	—	—	—		
	непоетиннаго . . .	21	27	84	61	2	—	5	—	—	—	—	—	—	—	—	—	—	—	—	—	—	—	—	—	—	—	—		
	Итого . . .	208	235	117	95	2	—	38	—	2	—	—	—	—	—	—	—	—	—	—	—	—	—	—	—	—	—	—		
Сейвскій . . .	поетиннаго . . .	210	257	21	—	—	—	36	—	1	—	—	—	—	—	—	—	—	—	—	—	—	—	—	—	—	—	—		
	непоетиннаго . . .	14	19	32	—	—	—	2	—	—	—	—	—	—	—	—	—	—	—	—	—	—	—	—	—	—	—	—		
	Итого . . .	224	266	53	—	—	—	38	—	1	—	—	—	—	—	—	—	—	—	—	—	—	—	—	—	—	—	—		
Итого въ губерціи . . .	поетиннаго . . .	1714	1901	543	178	26	16	186	—	9	1	1	—	—	—	—	—	—	—	—	—	—	—	—	—	—	—	—		
	непоетиннаго . . .	92	102	765	513	12	10	12	—	5	5	—	—	—	—	—	—	—	—	—	—	—	—	—	—	—	—	—		
ВСЕГО . . .	1806	2003	1248	691	38	26	198	—	14	6	1	—	—	—	—	—	—	—	—	—	—	—	—	—	—	—	—	—		

542564 ное.
10510 сен.

697753

НАЗВАНИЕ ГОРОДА И УЕЗДОВЪ.	Русскихъ.		Поляковъ.		Литвиновъ.		Иноу- мцы.	Нѣмцевъ.		Евреевъ.		Кара- имовъ.		Татаръ.		Цыганъ.		Прочаго иностраннаго зема.		В С Е Г О.		
	муж.	жен.	муж.	жен.	муж.	жен.		муж.	жен.	муж.	жен.	муж.	жен.	муж.	жен.	муж.	жен.	муж.	жен.	муж.	жен.	
	1	2	3	4	5	6		7	8	9	10	11	12	13	14	15	16	17	18	19	20	
Изъ числа населеніи:																						
Городъ Сузалинъ	постояннаго	222	188	3211	3751	57	3	311	371	6329	6281	—	—	—	—	—	—	—	—	10222	10730	
	вспомогательнаго	273	238	949	1170	56	2	84	118	205	203	—	—	8	2	—	—	—	—	1765	1924	
	Итого	495	426	4260	4921	113	5	395	489	6715	6684	—	—	8	2	—	—	—	—	19987	12663	
Уездъ Сузалинскій	постояннаго	1171	1170	31449	31856	4037	41	2758	2964	3537	3510	—	—	20	17	6	14	—	—	42978	43044	
	вспомогательнаго	11	5	353	299	104	—	105	77	109	73	—	—	—	—	—	—	—	—	—	683	548
	Итого	1182	1175	31802	32155	4141	41	2863	3041	3646	3583	—	—	20	17	6	14	1	—	43661	44192	
Августовскій	постояннаго	7230	7161	27170	26989	7	—	258	238	7196	7117	—	—	—	—	2	—	—	—	41773	41610	
	вспомогательнаго	103	55	389	484	4	1	53	38	330	195	—	—	—	—	—	—	—	—	1089	784	
	Итого	7333	7216	27559	27473	11	1	311	276	7436	7312	—	—	—	2	—	—	—	—	42853	42394	
Владиславскій	постояннаго	75	59	93	80	32670	330	4084	4299	5146	5524	—	—	—	27	22	6	3	—	42101	43672	
	вспомогательнаго	38	33	11	12	242	—	179	169	224	129	—	—	1	1	—	—	—	—	—	687	490
	Итого	105	72	104	92	32912	330	4263	4568	5370	5650	—	—	1	1	27	22	6	3	42788	44162	
Волковыскій	постояннаго	142	111	907	1040	32184	327	4259	4612	3294	6014	—	—	11	6	2	2	111	119	42910	45632	
	вспомогательнаго	253	141	65	74	980	—	689	683	412	329	—	—	1	3	—	—	—	—	—	2402	1849
	Итого	397	252	972	1114	33164	327	4948	5297	5706	6333	—	—	12	9	2	2	111	119	45312	47481	
Базарскій	постояннаго	150	147	3799	3689	29738	393	817	792	7351	6122	—	—	58	63	6	5	41	40	41960	41311	
	вспомогательнаго	178	131	163	154	490	—	124	134	146	100	—	—	21	7	—	—	—	—	—	1122	950
	Итого	328	278	3962	3843	30228	393	941	926	7497	6222	—	—	79	70	6	5	41	40	43082	42270	
Маріампольскій	постояннаго	133	103	654	795	51629	333	2044	2272	9796	10725	—	—	—	—	11	12	—	—	63587	67120	
	вспомогательнаго	122	84	63	61	1521	—	214	196	349	133	—	—	1	2	5	4	—	—	—	2275	1686
	Итого	255	187	717	766	52560	333	2258	2568	10055	10860	—	—	1	2	16	16	—	—	65862	68206	
Сейскій	постояннаго	1045	1049	9027	9234	28463	288	756	729	8884	9136	—	—	6	2	7	9	—	—	49088	49965	
	вспомогательнаго	87	59	163	171	480	—	42	47	291	163	—	—	3	4	—	—	—	—	—	976	811
	Итого	2032	2008	9190	9405	28943	288	798	776	9085	9299	—	—	9	6	7	9	—	—	50064	50776	
Итого въ губерніи	постояннаго	11068	10888	76410	77344	178195	1849	15287	16377	53344	54529	—	—	95	88	61	64	158	162	324619	343693	
	вспомогательнаго	1059	726	2356	2425	3877	23	1490	1464	2166	1494	—	—	35	19	5	4	1	—	10990	8451	
	ВСЕГО	12127	11614	78766	79769	182072	1872	16777	18041	55510	56023	—	—	130	107	66	68	159	162	345609	352144	
																				697753		

ВѢДОМОСТЬ

Сувалкской Казенной Палаты

О ДВИЖЕНИИ НЕДОИМОКЪ ОКЛАДНЫХЪ ПОДАТЕЙ

За 1892 годъ.

Наименование сборов.	Слѣдовало взымать.			Новые причислены.			Исключено.			Взыскано.			Осталось къ 1-му Января 1893 г.					
	Подомьякъ.	Оклада.		Подомьякъ.	Оклада.		Подомьякъ.	Оклада.		Подомьякъ.	Оклада.		Подомьякъ.	Оклада.		Всего.		
		За 1 полугодие.	За 2 полугодие.		За 1 полугодие.	За 2 полугодие.		За 1 полугодие.	За 2 полугодие.		За 1 полугодие.	За 2 полугодие.						
	Руб. К.	Руб. К.	Руб. К.	Руб. К.	Руб. К.	Руб. К.	Руб. К.	Руб. К.	Руб. К.	Руб. К.	Руб. К.	Руб. К.	Руб. К.	Руб. К.	Руб. К.	Руб. К.		
ОТДѢЛЕНИЕ I-о.																		
Окладные налоги по сѣтямъ 1892 года.																		
Основной дворянскій поземельный налогъ	13321	79	41385	58	41361	93												
							Изъ разороченныхъ	Дост. въ кас. другихъ губ.										
							101893	893	129	21	115	2						
							Вновь начисленныхъ	Неподлеж. числявшихся.										
							8967	353	993	95	25	103	57					
							110260	302	890	108	46	1168	59	6469	23	3984	95	
							Изъ разороченныхъ	Дост. въ кас. другихъ губ.										
							36385	363	85	—	—	—	—	392	15	92	59	
							Вновь начисленныхъ	Неподлеж. числявшихся.										
							36385	305	1	60	96	32	34	6469	23	3984	95	
Добавочный дворянскій поземельный налогъ	9133	4	21251	72	21248	17												
							Вновь начисленныхъ	Дост. въ кас. другихъ губ.										
							36385	305	1	60	96	32	34	2051	72	2124	8	
							Вновь начисленныхъ	Неподлеж. числявшихся.										
							36385	305	1	60	96	32	34	2051	72	2124	8	
							Разороченныхъ.	Неподлеж. числявшихся.										
								196	60	196	59	—	—	—	—	—	—	
							Вновь начисленныхъ	Дост. въ кас. другихъ губ.										
							385	588	335	2	409	63	280	62	1117	49	45	
Основной поземельный налогъ съ сѣней	3948	5	11214	28	11212	22												
							Вновь начисленныхъ	Дост. въ кас. другихъ губ.										
							385	588	335	2	409	63	280	62	1117	49	45	
							Вновь начисленныхъ	Неподлеж. числявшихся.										
							858	244	—	—	196	60	240	9	255	96	23	
							429	—	—	—	—	—	—	—	—	—	—	
							Вновь начисленныхъ	Дост. въ кас. другихъ губ.										
							429	244	—	—	196	60	240	9	255	96	23	
							Вновь начисленныхъ	Неподлеж. числявшихся.										
							429	—	—	—	—	—	—	—	—	—	—	
							Разороченныхъ.	Неподлеж. числявшихся.										
								244	—	—	196	60	240	9	255	96	23	
Добавочный поземельный налогъ съ сѣней	3278	78	—	9434	17													
							Вновь начисленныхъ	Дост. въ кас. другихъ губ.										
							328	24	—	—	38	38	26	8	23	—	—	
							Вновь начисленныхъ	Неподлеж. числявшихся.										
							429	—	—	—	—	—	—	—	—	—	—	
							Вновь начисленныхъ	Дост. въ кас. другихъ губ.										
							429	4	—	—	137	—	365	7	—	—	—	
							Вновь начисленныхъ	Неподлеж. числявшихся.										
							429	—	—	—	—	—	—	—	—	—	—	
							Разороченныхъ.	Неподлеж. числявшихся.										
								244	—	—	196	60	240	9	255	96	23	
Добавочный поземельный налогъ съ посадковъ	360	78	—	2555	65													
							Вновь начисленныхъ	Дост. въ кас. другихъ губ.										
							429	4	—	—	137	—	365	7	—	—	—	
							Вновь начисленныхъ	Неподлеж. числявшихся.										
							429	—	—	—	—	—	—	—	—	—	—	
							Разороченныхъ.	Неподлеж. числявшихся.										
								4	—	—	137	—	365	7	—	—	—	
							Вновь начисленныхъ	Дост. въ кас. другихъ губ.										
							849	25	862	15	24	200	96	40	20	63	132	38
							Вновь начисленныхъ	Неподлеж. числявшихся.										
							849	—	—	—	—	—	—	—	—	—	—	
							Разороченныхъ	Дост. въ кас. другихъ губ.										
							1242	26	62	30	6	24	37	96	40	20	63	
							Изъ разороченныхъ	Дост. въ кас. другихъ губ.										
							1177	—	—	—	—	—	—	—	—	—	—	
							Вновь начисленныхъ	Неподлеж. числявшихся.										
							453	—	—	—	—	—	—	—	—	—	—	
							Разороченныхъ	Дост. въ кас. другихъ губ.										
								170	963	16	438	—	—	—	—	—	—	
							Вновь начисленныхъ	Неподлеж. числявшихся.										
							453	379	—	28	9	47	90	40	20	63	132	
							Разороченныхъ	Дост. въ кас. другихъ губ.										
								379	—	—	—	—	—	—	—	—	—	
							Вновь начисленныхъ	Неподлеж. числявшихся.										
							465	379	199	2	212	28	115	99	325	62	31	
							Разороченныхъ	Дост. въ кас. другихъ губ.										
								199	2	212	28	115	99	325	62	31	15	
							Вновь начисленныхъ	Неподлеж. числявшихся.										
							465	379	199	2	212	28	115	99	325	62	31	
							Разороченныхъ	Дост. въ кас. другихъ губ.										
								199	2	212	28	115	99	325	62	31	15	
							Вновь начисленныхъ	Неподлеж. числявшихся.										
							465	379	199	2	212	28	115	99	325	62	31	
							Разороченныхъ	Дост. въ кас. другихъ губ.										
								199	2	212	28	115	99	325	62	31	15	
							Вновь начисленныхъ	Неподлеж. числявшихся.										
							465	379	199	2	212	28	115	99	325	62	31	
							Разороченныхъ	Дост. въ кас. другихъ губ.										
								199	2	212	28	115	99	325	62	31	15	
							Вновь начисленныхъ	Неподлеж. числявшихся.										
							465	379	199	2	212	28	115	99	325	62	31	
							Разороченныхъ	Дост. въ кас. другихъ губ.										
								199	2	212	28	115	99	325	62	31	15	
							Вновь начисленныхъ	Неподлеж. числявшихся.										
							465	379	199	2	212	28	115	99	325	62	31	
							Разороченныхъ	Дост. въ кас. другихъ губ.										
								199	2	212	28	115	99	325	62	31	15	
							Вновь начисленныхъ	Неподлеж. числявшихся.										
							465	379	199	2	212	28	115	99	325	62	31	
							Разороченныхъ	Дост. въ кас. другихъ губ.										
								199	2	212	28	115	99	325	62	31	15	
							Вновь начисленныхъ	Неподлеж. числявшихся.										
							465	379	199	2	212	28	115	99	325	62	31	
							Разороченныхъ	Дост. въ кас. другихъ губ.										
								199	2	212	28	115	99	325	62	31	15	
							Вновь начисленныхъ	Неподлеж. числявшихся.										
							465	379	199	2	212	28	115	99	325	62	31	
							Разороченныхъ	Дост. въ кас. другихъ губ.										
								199	2	212	28	115	99	325	62	31	15	
							Вновь начисленныхъ	Неподлеж. числявшихся.										
							465	379	199	2	212	28	115					

Наименование сборовъ.	Слѣдовало взмската.			Ново причислено.			Исключено.			Взыскано.			Осталось къ 1-му Января 1893 г.					
	Недо- имокъ.	Оклады.		Недо- имокъ.	Оклады.		Недо- имокъ.	Оклады.		Недо- имокъ.	Оклады.		Недо- имокъ.	Оклады.			Всего.	
		За 1 по- лудіе.	За 2 по- лудіе.		За 1 по- лудіе.	За 2 по- лудіе.		За 1 по- лудіе.	За 2 по- лудіе.		За 1 по- лудіе.	За 2 по- лудіе.		За 1 по- лудіе.	За 2 по- лудіе.			
		Руб. К.	Руб. К.		Руб. К.	Руб. К.		Руб. К.	Руб. К.		Руб. К.	Руб. К.		Руб. К.	Руб. К.	Руб. К.		Руб. К.
Основной поземельный налогъ съ седей	—	—	—	—	—	196 00	196	—	—	—	—	80 24	80 24	—	116 36	116 35	232 71	
Основной поземельный налогъ съ посадовъ	—	—	—	—	—	—	—	—	—	—	—	—	—	—	—	—	—	
Добавочный поземельный налогъ съ седей	—	—	—	—	—	2 44	2	—	—	—	—	—	—	—	—	—	—	
Добавочный поземельный налогъ съ посадовъ	—	—	—	—	—	—	—	—	—	—	—	—	—	—	—	—	—	
Подымная подать съ владельчес- кихъ (барскихъ) земель, ло- зовъ, промысловыхъ и тор- говыхъ заведеній	1059 63	—	—	—	—	—	—	—	—	—	—	—	—	—	—	—	—	
Добавочная подымная подать съ суммы страховой отдачи	40 88	—	—	—	—	—	—	—	—	—	—	—	—	—	—	—	—	
Подымная подать съ седей	173 16	—	—	—	—	78	10	—	—	—	—	—	—	—	—	—	—	
Подымная подать съ посадовъ	—	—	—	—	—	—	—	—	—	—	—	—	—	—	—	—	—	
Подымная подать съ городовъ	8 42	—	—	—	—	—	—	—	—	—	—	—	—	—	—	—	—	
Контингентъ диверсивный съ го- родовъ	—	—	—	—	—	—	—	—	—	—	—	—	—	—	—	—	—	
Лановая подать съ городовъ	—	—	—	—	—	—	—	—	—	—	—	—	—	—	—	—	—	
Налогъ съ недвижимыхъ иму- ществъ на содержаніе гми- ныхъ судовъ	—	—	—	—	—	—	—	—	—	—	—	—	—	—	—	—	—	
Итого по II-му отдѣленію	18647 41	—	—	—	—	2 44	27 46	—	—	—	—	—	—	—	—	—	—	
						49	2890 57	—	—	—	—	—	—	—	—	—	—	
												— 44	120 24	182 48	157 49 84	154 36	310 71	1621 49 1
												Итого 303 р. 16 к.						

Примечанія. 1) Сумма 303 р. 16 к. разороченныхъ владѣній введена по истеченіи прѣли разорочен. 2) Сверхъ того въ 1892 году поступило въ счетъ оклада 1883 г. 229 р. 96 к. 3) Къ 1-му Января 1893 года лановая подать съ городовъ введена полностью. Оставшіе же вѣдомки составляютъ по налогамъ съ седей—поземель-
ного налога основного выше 1%, добавочнаго выше 2%, подымной выше 3% и по основному поземельному налогу съ посадовъ 4%, а по остальнымъ 9-ти
сборамъ превышаютъ 5%. Эти вѣдомки недвижимы, какъ видно изъ прилагаемой при семъ вѣдомки по формѣ № 5, указывая главнымъ образомъ: а) по дивер-
сивнымъ налогамъ на уѣзды—Сейскій, Августовскій, часть Сувалскій, Волыславскій и Мариампольскій, б) по налогамъ съ посадовъ на Волковышскій уѣздъ, в) по
налогамъ съ городовъ на уѣзды—Августовскій, Волковышскій, часть Андрушевскій и Кальварійскій и г) по налогу съ недвижимыхъ имуществъ на содержа-
ніе гминыхъ судовъ на уѣзды—Августовскій, Мариампольскій, часть Кальварійскій и Владиславскій.

Date	Description	Debit	Credit	Balance
1880				
1881				
1882				
1883				
1884				
1885				
1886				
1887				
1888				
1889				
1890				
1891				
1892				
1893				
1894				
1895				
1896				
1897				
1898				
1899				
1900				

The above is a true and correct copy of the original account as shown to me by the person who has the custody of the same.

Witness my hand and seal of office this _____ day of _____ 19____


 Notary Public

ВѢДОМОСТЬ

Сувалкской Казенной Палаты

О РАСПРЕДЕЛЕНИИ ОСТАВШИХСЯ КЪ 1893 ГОДУ НЕДОИМОКЪ
ОКЛАДНЫХЪ СБОРОВЪ ПО ГОРОДАМЪ И УѢЗДАМЪ.

Города и уѣзды.	И Е Д О О Б Ъ.								Подо- шны разро- ченныя.	Всего.	Примѣчанія	
	НАЛОГИ СЪ ЗЕМЕЛЬ.				НАЛОГИ СО СТРОЕНІЙ.							
	Двор- скихъ.	Кресть- янскихъ.	Город- скихъ.	Посад- скихъ.	Съ жилыхъ зданій, садовъ, огородовъ, и проч.	Двор- скихъ.	Кресть- янскихъ.	Город- скихъ.				Посад- скихъ.
Руб. К.	Руб. К.	Руб. К.	Руб. К.	Руб. К.	Руб. К.	Руб. К.	Руб. К.	Руб. К.	Руб. К.			
Губернскій городъ Суwalkи	—	—	—	—	—	—	—	—	—	7378	7378	1) Съ неходожи 1891 года по Суwalkской губерніи числилось недвижимыхъ имѣній съ разсроченными 67999 руб. 68 коп., и перенесеннаго изъ сѣкут. Департамента Окладныхъ Сборовъ налога съ недвижимыхъ имуществъ на содержаніе гвѣзденныхъ судовъ 31603 р. 34 коп., Итого 99003 р. 2 к., а катъ на 1893 годъ осталось невысказанныхъ недвижимыхъ имѣній лѣтъ и окупа 1892 года 78971 руб. 49 к., (въ томъ числѣ разсроченныхъ 16214 руб. 91 коп.), то недвижимая сумма уменьшилась въ 1892 году на 20631 руб. 53 коп. 2) Изъ оставшейся недвижимки подлежащей включенію по разнымъ случаямъ и приостановлено взысканіемъ 6800 руб. 58 коп.
Суwalkскій уѣздъ	213029	64 12	—	1395	100	1682	41	—	—	646 22	4578 43	
Города Августовскаго уѣзда	—	—	32 6	—	—	—	—	2501 19	—	—	2539 25	
Августовскій уѣздъ	3185 13	573 17	—	34	942	28 62	1257 65	—	64	467 7	15034 29	
Города Владиславскаго уѣзда	—	—	35 39	—	—	—	—	826 58	—	—	861 97	
Владиславскій уѣздъ	1841 88	2937 79	—	5 40	276	20 58	833 76	—	17 50	379 78	9368 9	
Города Волковыскаго уѣзда	—	—	37 15	—	—	—	—	1053 44	—	—	1090 59	
Волковышскій уѣздъ	93 3	37 90	—	552 44	76	9 59	13	—	37 4	60 69	1935 92	
Города Кальварійскаго уѣзда	—	—	14 45	—	—	—	—	432 37	—	—	446 82	
Кальварійскій уѣздъ	47 35	180 85	—	—	289	30 56	412 58	—	—	—	3735 90	
Города Маріампольскаго уѣзда	—	—	—	—	—	—	—	—	—	—	—	
Маріампольскій уѣздъ	819 92	—	—	—	510	44	122	—	—	1305 74	7706 16	
Города Сейменскаго уѣзда	—	—	—	—	—	—	—	25 96	—	—	25 96	
Сейменскій уѣздъ	9928 13	2016 93	—	—	1189	13 64	2159 12	—	—	5977 41	2328 920	
Итого } по городамъ	—	—	119 5	—	—	—	—	4845 54	—	7378	12342 59	
Итого } по уѣздамъ	18045 74	5810 76	—	572 13	2316	30 681	4859 11	—	392 14	8836 91	66628 90	
Всего	18045 74	5810 76	119 5	572 13	2316	30 681	4859 11	4845 54	392 14	16214 91	78971 49	




ВѢДОМОСТЬ

Сувалкской Казенной Палаты

о движеніи недоимокъ по неокладнымъ сборамъ Сувалкской губерніи

за 1892 годъ.

Назначено по утвержденнымъ на 1892 годъ
росписямъ доходовъ.




Назначено по утвержденнымъ на 1892 годъ
рописямъ расходовъ.

№ по порядку.	Название городовъ.	Расходы обыкновенныя.												Расходы единовременныя.		Всего расходовъ.		Примѣчаніе.			
		Содержаніе мѣстъ и лицъ городского управленія.		Содержаніе городскихъ учреждений и лицъ отъ города помѣщаній.		На благоустройство города.		Выдача пенсий, жалованій, стипендій, пеній и др. изъ городскихъ денегъ.		Составленіе капиталовъ.		Мелочныя и экстраординарныя издержки.		Возвратъ денегъ изъ расходовъ на квартирнаго сбора.		По приказу Государств. по среннему части и по другимъ приказамъ министерствъ.					
		Руб.	Коп.	Руб.	Коп.	Руб.	Коп.	Руб.	Коп.	Руб.	Коп.	Руб.	Коп.	Руб.	Коп.	Руб.	Коп.				
1	Суwalkи	15746	6	884	25	2297	91	—	—	—	612	63	840	27	—	—	4659	76	26550	88	
2	Августовъ	5065	82	440	5	699	28	—	—	819	79	22	50	131	83	—	—	1277	47	9456	75
3	Сеймы	2934	14	151	—	7	20	—	—	216	20	—	—	100	—	—	—	1585	16	4993	70
4	Кальварія	3340	34	855	90	152	43	—	—	965	26	—	—	100	—	—	—	—	—	5413	93
5	Маріамполь	3800	56	1138	18	825	15	—	—	101	—	—	—	233	43	—	—	3112	26	10319	58
6	Премы	1743	87	283	49	75	—	—	—	348	59	—	—	100	—	—	—	156	12	2707	7
7	Волковышки	3530	52	902	37	44	49	—	—	624	—	—	—	128	68	—	—	1870	58	7109	64
8	Вержболово	2319	19	105	9	219	96	—	—	638	50	—	—	100	—	—	—	2811	30	6214	4
9	Владиславовъ	2966	59	453	50	219	20	—	—	397	50	—	—	50	—	—	—	264	36	4351	15
10	Шаки	1391	19	508	74	68	65	—	—	226	50	—	—	50	—	—	—	235	98	2481	6
	Итого	42947	29	5722	57	4699	27	—	—	3867	34	635	13	1834	21	—	—	15981	99	79597	80
	Дѣйствиельно расходовъ въ 1892 г.	41993	37	6136	93	3970	27	—	—	3867	34	2934	51	1817	12	—	—	13086	91	77896	45
	Затѣмъ расходовано больше	—	—	414	36	—	—	—	—	—	—	2299	38	—	—	—	—	—	—	—	—
	— — — меньше	953	92	—	—	639	—	—	—	—	—	—	—	17	9	—	—	2895	8	1791	35

Всего расходовано меньше 4505 руб. 9 коп.

— — — больше 2713 руб. 74 коп.


Затѣмъ расходовано меньше 1791 руб. 35 коп.



ВѢДОМОСТЬ

О ДОХОДАХЪ, РАСХОДАХЪ И НЕДОИМКАХЪ ПО ГОРОДСКИМЪ
СУММАМЪ Сувалкской губернии за 1892 годъ.

№ по порядку.	Название городовъ.	Ожидалось къ поступленію по сѣзонамъ										РУБЪ.		Въ теченіи 1892 года назначено было расходовъ.	Дѣйстви- тельно про- зведено.		ПРИМѢЧАНІЕ.		
		Сбора съ жителей горо- рода по раскладкѣ.		Недоложи- тельныхъ слѣдъ.		Предоставлен- ныхъ Барман- ской Конторѣ Государ- ствен. Банка.		Дохода за 1892		того.		Въ теченіи 1892 г.			Дѣйстви- тельно про- зведено.				
		Руб.	Коп.	Руб.	Коп.	Руб.	Коп.	Руб.	Коп.	Руб.	Коп.	Руб.	Коп.		Руб.	Коп.		Руб.	Коп.
1	Суваики	—	—	—	—	1577	70	24973	350	88	31489	32 1/4	26550	88	28517	49			
2	Августовъ	—	—	—	—	618	64	8832	356	75	10754	76	9456	75	8842	44			
3	Сейма	—	—	—	—	1538	67	3455	993	70	4514	993	4993	70	3586	24			
4	Кальварія	—	—	—	—	—	—	5486	386	22	5844	16 1/2	5413	93	6667	65			
5	Мариамполь	2398	18	—	—	132	92	7788	319	58	10242	83	10319	58	8765	78			
6	Према	—	—	—	—	—	—	2841	2841	29	3118	34 1/4	2707	7	2852	78			
7	Волковышки	615	68	—	—	294	2	6199	3109	64	7140	81	7109	64	6240	71			
8	Вержболово	—	—	—	—	2021	79	4192	3214	4	6507	77	6214	4	6469	56			
9	Владиславовъ	264	36	137	2	60	6	3880	3351	15	5085	33 1/4	4351	15	4068	13			
10	Шаки	—	—	—	—	394	94	2086	2481	6	1804	7	2481	6	1795	67			
Итого		3278	22	137	2	6638	74	69750	2994	31	86502	33 1/4	76597	80	77806	45			
		10053 руб. 98 коп.																	



ВѢДОМОСТЬ

о ходѣ взысканія по Сувалкской губерніи въ 1892 году особыхъ сборовъ
по губерніямъ Царства Польскаго.

НАИМЕНОВАНИЕ СБОРОВЪ.	Въ теченіи 1892 года.						Затѣмъ къ 1-му Января 1893 г. осталось въ недоимкѣ.	Примѣчаніе.	
	Слѣдовало поступить.		Исключено.		Взыскано.				
	Руб.	Коп.	Руб.	Коп.	Руб.	Коп.			Руб.
Страховый	321486	49	837	65	293661	35	26987	49	
Дорожный	94637	23	165	55	84344	28	10127	40	
Квартирный	72834	33	240	58	66744	17	5849	58	
Эмеритальный	45777	7 ³ / ₄	2090	40 ¹ / ₂	24291	63	19395	4 ¹ / ₄	
Итого.	534735	12 ³ / ₄	3334	18 ¹ / ₂	469041	43	62359	51 ¹ / ₄	

Въ суммѣ 62359 руб. 51¹/₄ коп., оставшихся къ 1-му Января 1893 г. недоимокъ заключаются: а) 3752 руб. 65 коп., подлежащіе сложенію со счетовъ, но еще не исключенные; б) 21377 руб. 41¹/₂ коп., подлежащіе поступленію независимо отъ общихъ мѣръ по взысканію недоимокъ и в) 1538 руб. 52¹/₂ коп., приостановленные взысканіемъ. Такимъ образомъ, недоимка, подлежащая взысканію къ 1-му Января 1893 г., составила 35690 руб. 92¹/₄ коп.

ВѢДОМОСТЬ

о числѣ и родѣ преступленій, совершенныхъ въ Сувалкской губерніи
за 1892 годъ.

ВѢДОМОСТЬ

о пожарахъ въ Сувалкской губерніи

за 1892 годъ.

Города и уѣзды.


	Въ зимніе мѣсяцы.				Въ осенніе мѣсяцы.				Лѣтніе мѣсяцы.			Въ осенніе мѣсяцы.			Всего въ теченіе года.		Причины пожаровъ.							
	Число пожаровъ.	Число пострадавшихъ дворовъ.	Сумма убытковъ.		Число пожаровъ.	Число пострадавшихъ дворовъ.	Сумма убытковъ.		Число пожаровъ.	Число пострадавшихъ дворовъ.	Сумма убытковъ.		Число пожаровъ.	Число пострадавшихъ дворовъ.	Сумма убытковъ.		Отъ молніи.	Отъ неисправности въ трубахъ.	Отъ неисправности домовости.	Отъ поскоковъ.	Отъ другихъ причинъ.			
			Руб.	Коп.			Руб.	Коп.			Руб.	Коп.			Руб.	Коп.								
Города: Сувалки	—	—	—	—	1	2	445	—	15	4287	96	—	—	—	4	17	4733	32	—	—	1	3		
„ Августовскій	—	—	—	—	1	1	590	—	13	2475	70	—	—	—	4	14	3065	70	—	—	1	3		
„ Владиславовъ	—	—	—	—	2	11	2514	—	—	—	1	2	566	—	3	13	3080	80	—	—	—	3		
„ Волковышскіе	1	2	395	90	—	—	—	—	1	147	—	1	2	401	80	3	5	944	70	—	—	—	3	
„ Кальварійскіе	—	—	—	—	—	—	—	—	—	—	—	1	2	2008	—	1	2	2008	—	—	—	1	—	
„ Маріямпольскіе	—	—	—	—	1	1	960	—	1	658	50	—	—	—	—	2	2	1618	50	—	—	1	1	
„ Сейненскіе	—	—	—	—	1	1	62	—	—	—	—	1	1	39	—	2	2	101	50	—	—	1	1	
Итого въ городахъ	1	2	395	90	6	16	4572	—	30	7569	16	4	7	3914	80	19	55	15552	52	—	—	2	3	14
Уѣзды: Сувалскій	3	3	290	—	23	38	9658	—	68	22198	36	10	11	2733	10	68	120	34879	80	3	8	21	3	33
„ Августовскій	4	9	2127	70	21	82	29329	—	26	3343	50	6	14	466	—	40	131	35257	45	4	6	3	7	20
„ Владиславовскій	39	61	6749	20	41	30	9506	—	41	13518	37	40	26	8191	85	157	167	37965	42	2	7	36	2	110
„ Волковышскій	12	14	3497	—	11	14	2667	—	28	11455	92	35	27	8563	28	81	83	26183	55	4	4	24	6	43
„ Кальварійскій	9	10	1286	90	17	21	7757	—	22	8781	72	35	46	10686	50	79	90	28512	12	7	4	3	—	65
„ Маріямпольскій	17	19	7029	30	31	33	9505	—	71	17442	12	57	49	22016	70	156	172	55984	60	6	6	13	8	123
„ Сейненскій	9	9	1959	—	11	19	10128	—	15	6425	26	24	30	10241	88	56	73	28754	76	3	1	19	6	27
Итого въ уѣздахъ	93	125	22930	10	155	237	78543	—	271	83165	25	207	203	62899	31	637	836	247537	70	29	36	119	32	421
Всего въ губерніи	94	127	23326	—	161	253	83115	—	301	90734	41	211	210	65914	11	656	891	263090	22	29	36	121	35	435

Date	Description	Particulars	Debit	Credit
1890	Jan 1	Balance		
	Feb 1	...		
	Mar 1	...		
	Apr 1	...		
	May 1	...		
	Jun 1	...		
	Jul 1	...		
	Aug 1	...		
	Sep 1	...		
	Oct 1	...		
	Nov 1	...		
	Dec 1	...		
	Total			

ВѢДОМОСТЬ

О НАСИЛЬСТВЕННЫХЪ И СЛУЧАЙНЫХЪ СМЕРТЯХЪ

ВЪ СУВАЛКСКОЙ ГУБЕРНИИ ЗА 1892 ГОДЪ.



ВѢДОМОСТЬ

о числѣ учебныхъ заведеній и учащихся въ Сувалкской губерніи
за 1892 годъ.

УЧЕБНЫЯ ЗАВЕДЕНІЯ.	Въ губерномъ городѣ.			Въ уѣздн. и заштатн. городахъ.			Въ уѣздахъ.			Всего въ губерніи.				
	Число учебн. завѣд.	Число учащихся.		Число учебн. завѣд.	Число учащихся.		Число учебн. завѣд.	Число учащихся.		Число учебн. завѣд.	Число учащихся.			
		муж. пола.	жен. пола.		муж. пола.	жен. пола.		муж. пола.	жен. пола.		муж. пола.	жен. пола.	Общ. пола.	
Гимназіи { мужскія	1	280	—	1	262	—	—	—	—	—	2	542	—	542
Гимназіи { женскія	1	—	181	—	—	—	—	—	—	—	1	—	181	181
Назенныя начальныя училища:														
Трехклассное городское	—	—	—	1	80	—	—	—	—	—	1	80	—	80
Двухклассныя	—	—	—	5	442	188	1	105	71	6	547	259	806	806
Одноклассное	4	121	83	17	446	429	150	4033	1334	171	4600	1846	6446	6446
Частныя училища:														
Одноклассныя начальныя	2	—	74	—	—	—	—	—	—	2	—	74	74	74
Религіозныя евангеліческія училища или кантораты общіе	—	—	—	—	—	—	11	163	125	11	163	125	288	288
Спеціальныя учебныя заведенія:														
Вейберекская учительская семинарія, при ней образцовое училище	—	—	—	—	—	—	1	134	—	1	134	—	134	134
Воскресо-ремесенныя училища для мужскаго пола	1	31	—	4	60	—	—	—	—	5	91	—	91	91
Сейнская римско-католическая духовная семинарія	—	—	—	1	83	—	—	—	—	1	83	—	83	83
<hr/>														
Всего въ губерніи	9	432	338	29	1373	617	163	4435	1530	201	6240	2485	8725	8725
Еврейскіе хедеры	—	—	—	—	—	—	—	—	—	296	2630	526	3156	3156

ВѢДОМОСТЬ

о дѣятельности земской стражи за 1892 годъ по Сувалкской губерніи.

Перечень преступлений и проступков.	Общее число преступлений.										Число лиц, обвиняемых в преступлениях или проступках.									
	Для общего числа преступлений.										Для общего числа преступлений.									
	Общая часть преступлений.										Сообщено.									
	Число лиц, обвиняемых в преступлениях или проступках.										Число лиц, обвиняемых в преступлениях или проступках.									

№ Губарьк по порядку.	Общее число преступлений.										Число лиц, обвиняемых в преступлениях или проступках.										
	1.	2.	3.	4.	5.	6.	7.	8.	9.	10.	11.	12.	13.	14.	15.	16.	17.	18.	19.	20.	
<i>Преступления против веры.</i>																					
Ст. 1) Оступление от веры и церковных установлений (ст. 176—203 улож. о наказ. 1860 года)																					
Ст. 2) Друга преступления против веры (ст. 210—240 улож., 25—36 тет. о наказ.)																					
<i>Преступления Государственной власти и против порядка управления.</i>																					
Ст. 3) Государственная против верховной власти (ст. 341—362 улож.)	5	5							5		2	3	5								
Ст. 4) Против порядка управления (262—275, 318—328 улож.)	473	383	78	12	14	61	344	54		78	513	591									
Ст. 9) Друга преступления против порядка управления (376—317 уа. 29—34 уст.)	679	523	155	1	29	352	293			5	28	604	632								
Ст. 6) По службе государственной и общественной (329—505 улож.)	1	1									1	1									
Ст. 7) Против установлений о воинских законах и военных наказаниях военных и военных (506—547 улож.)	354	167	177	10	6	51	174	108	15		125	243	368								
Ст. 8) Против порядка управления и промышленности (331—391 улож., 57, 102—116 тет.)	594	537	63	4		580	14			3	378	381									
Ст. 9) Составление шпек в предположении (922—932 уа.)																					
Ст. 10) Против общественного порядка и спокойствия: а) ложные доносы, доношения и пр. (939—946 улож.)	34	34				33				1		33	34								
б) бражничество и нарушение общественного порядка (947—987 улож., 58—64 уст. о наказ.)	3546	3260	270	16	31	75	3430		7	3	2707	1388	4095								
в) друга нарушения общественного порядка и спокойствия (933—935, 984—992 улож., 37—42, 47—51 уст. о наказ.)	569	506	58	5		370	191		8		129	518	638								
Ст. 11) Против общественной промышленности (993—1005 улож., 43—45 уст.)	140	140				1	32	107			167	43	150								
Ст. 12) Нарушение установлений о печати (1004—1048 улож.)	1	1									1	1	2								
Ст. 13) Против установлений о печати (1049—1048 улож.)																					
Ст. 15) Против установлений о печати (1049—1048 улож.)	23	23									9	14									

6419

6780

Перечень преступлений и проступков.	Общее число преступлений.										Число лиц, обвиняемых в преступлениях или проступках.									
	Для общего числа преступлений.										Для общего числа преступлений.									
	Общая часть преступлений.										Сообщено.									
	Число лиц, обвиняемых в преступлениях или проступках.										Число лиц, обвиняемых в преступлениях или проступках.									

№ Губарьк по порядку.	Общее число преступлений.										Число лиц, обвиняемых в преступлениях или проступках.									
	1.	2.	3.	4.	5.	6.	7.	8.	9.	10.	11.	12.	13.	14.	15.	16.	17.	18.	19.	20.
<i>Преступления против собственности государства.</i>																				
Ст. 14) Против общественного благоустройства (1034—1057 улож., 52—56 уст. о наказ.)	1433	1323	110																1702	1702
Ст. 16) Против установки стрелковых, пороховых и географических (1058—1075, 1078—1148 улож., 65—87, 90—101 уст.)	582	535	46	2							343	298							279	279
Ст. 10) Против остроголовия (1076—1077 улож., 58—98 уст. о наказ.)	2205	2155	50								7	1851	347						1980	1980
Ст. 17) Против установления крепости, торговых и промышленных (1149—1404 улож.)	295	295									286								96	96
Ст. 18) Против законов о сестрицях (1405—1440, 1446—1448 уа. 1866 года, ст. 916—920 1847 года)	7	7									7								7	7
<i>Преступления против собственности граждан.</i>																				
Ст. 19) Против установления (556—581 улож.)																				
Ст. 20) Против установления и взыскания сборов (605—717 улож.)	36	36									33	2						34	34	
Ст. 21) Против установления таможенных (744—821 улож.)	35	26	5	4	11						17							7	1	37
Ст. 22) Против установления или взимания налогов (821—830 улож.)	27	24	3															3	3	27
Ст. 23) Друга преступления (832—664, 718—743 улож.)																				
<i>Преступления против личности.</i>																				
Ст. 24) Смертоубийство (1449—1471 улож.)	41	27	13	1	41														22	23
Ст. 25) Самоубийство (1472—1746 улож.)	14	11	3								8	6							12	12
Ст. 26) Нанесение ран, увечий и установление условий виновности (1477—1522 улож.)	49	29	20								16	32						1	29	32
Ст. 27) Против шести видов (1533—1548 уа., 130—142 уст.)	48	18	30								25	23							18	18
Ст. 28) Против шести в календаря женщин (1923—1932)	4	3	1								4								11	11
Ст. 29) Против нравственности (1549—1600 уа., 143—144 уст.)																				

7177

9733

Перечень преступлений и проступков.	Общее число преступлений.				Изъ общаго числа преступлений.						Изъ общаго числа преступлений.				Число лицъ, обвиняемыхъ въ преступленияхъ или проступкахъ.	
	Обнаружено непосредственно чинами земской стражи.	По какому-либо случаю произведена розыска и виновныхъ обнаружена.	По какому-либо случаю произведена розыска, виновныхъ не обнаружено.	Сообщено Стражамъ Съездомъ для производства розыска въ общихъ судебныхъ учреждениях.	Передано для разбора въ Мирные и Гминные Суды.	Сообщено администрациальнымъ властямъ, или равно-значившимъ администрациальнымъ порядкомъ.	Сообщено.			Поверенныхъ, задержанныхъ на основании ст. 258 Устава, Устава Суккуп. и другихъ законоположений.	О которыхъ сообщено подзаконнымъ Судобнымъ властямъ или другимъ, означеннымъ въ графахъ 7, 8, 9 и 10.	Итого.				
							Жандармскому Управленію.	Военнымъ властямъ.	Казеннымъ Управленіямъ.							
№ Рубрикъ по порядку.	1.	2.	3.	4.	5.	6.	7.	8.	9.	10.	11.	12.	13.	14.		
<i>Преступленія противъ частной собственности.</i>																
Ст. 30) Завладѣніе недвижимымъ имуществомъ (1601—1605)	12	1	11	—	—	12	—	—	—	—	—	1	1	—		
Ст. 31) Истребленіе чужаго имущества (1606—1625 улож.)	78	26	32	20	16	57	5	—	—	—	19	91	110	—		
Ст. 32) Разбой и грабежь (1627—1643 улож.)	46	35	10	1	35	11	—	—	—	—	39	26	65	—		
Ст. 33) Кража, мошенничество, присвоеніе и пользованіе чужимъ имуществомъ (1644—1682 улож., 145—181 устава о наказ.)	1139	520	534	85	147	939	26	—	27	—	491	938	1429	—		
Ст. 34) Преступленія и проступки по договорамъ и обязательствамъ (1686—1711 улож.)	—	—	—	—	—	—	—	—	—	—	—	—	—	—		
<i>Проступки предусмотренные закономъ 20 Сентября 1876 года.</i>																
Ст. 35) Нарушеніе правилъ о полицейскомъ надзорѣ и содержаніи оружія (§§ 1 и 2 закона 20 Сентября 1876 года, разосланъ при цирку. 11 Декабря 1876 г. № 110).	419	398	21	—	—	2	417	—	—	—	103	383	486	—		
Ст. 36) Несоблюденіе публичнымъ духовенствомъ нѣкоторыхъ правилъ о богослуженіяхъ, исполненіи духовныхъ требъ и проч. (§§ 3 и 4 того же закона).	6	6	—	—	3	—	—	3	—	—	—	6	6	—		
Ст. 37) Сооруженіе памятниковъ, ношеніе траура и т. п. публичнаго политическаго значенія (§§ 5, 6 и 7).	2	2	—	—	—	—	2	—	—	—	—	2	2	—		
Ст. 38) Вообще нарушеніе распоряженій, установленныхъ во время существованія въ губерніяхъ Царства Польскаго военнаго положенія (§8)	—	—	—	—	—	—	—	—	—	—	—	—	—	—		

- Примѣчанія: 1) Въ томъ числѣ было случаевъ поджигательства 42, конокрадства 189, пожаровъ 487, содержанія безъ дозволенія оружія 361 и подкупъ стражниковъ 32.
- 2) Въ числѣ задержанныхъ (ст. 10 б.) бѣглыхъ арестантовъ, военныхъ дезертировъ, бродягъ всякаго рода и русскихъ подданныхъ за неимѣніемъ письменнаго вида или имѣющихъ подложные—3483; иностранцевъ за неимѣніемъ письменнаго вида или имѣющихъ подложные 63.
- 3) Произведено обысковъ по распоряженію непосредственно Начальства 176 и по личному усмотрѣнію земскихъ стражниковъ 439.

Лит. Д.

ВѢДОМОСТЬ

О РАСПРЕДѢЛЕНІИ ЗЕМЕЛЬ ПО УГОДЬЯМЪ ВЪ
СУВАЛКСКОЙ ГУБЕРНІИ.

Наименование уѣздовъ.	Распределение земель и угодій въ десятинахъ.														Всѣя земля.									
	Удობныя земли.										Неудобныя земли.													
	Усадьбой.		Пахатной.			Лѣсъ.		Выгоу.		Всего удобной земли.		Подъ озерами и рѣками.		Подъ сѣнами, дорогами и проч.		Итого.								
	Дес.	Саж.	Дес.	Саж.	Дес.	Саж.	Дес.	Саж.	Дес.	Саж.	Дес.	Саж.	Дес.	Саж.		Дес.	Саж.	Дес.	Саж.					
Суwalkскій	2122	630	826	1500	697	982	2100	1723	32	180	1624	300	13260	1000	11984	1090	5619	120	7480	1080	13009	1200	132940	2310
Августовскій	4691	1020	9802	180	5535	330	16362	122	160	13210	1710	65893	1590	168038	1200	5551	960	6075	1650	11627	210	179665	1410	
Владиславскій	2563	1260	1448	1710	70759	810	20003	20	1620	7655	180	31540	660	147743	1200	482	630	6523	1470	7065	2100	154749	900	
Волковышскій	3757	1560	11923	750	63005	1740	12548	136	1800	8264	1380	6425	1740	106831	1980	1239	540	3697	1650	4936	2100	114768	1770	
Калъзарійскій	3600	1980	11565	1410	52713	1680	19320	540	840	6975	300	16334	2190	111180	1740	1244	840	3149	750	4383	1590	115574	930	
Маріампольскій	5076	1980	8256	2130	73901	2370	23641	230	1170	13722	450	54842	1500	180733	270	1184	939	7652	330	8836	1200	186580	1530	
Сенскій	3489	1470	2887	1020	76715	240	16272	90	11410	14095	690	60401	480	176715	1440	12634	1590	12384	1350	25019	540	21794	1980	
Итого	25302	300	50743	1590	462229	2160	125368	635	2070	79564	210	248038	1960	1014164	1740	27955	810	46963	1080	74918	1800	1089083	1230	

Примѣчаніе: Вѣдѣніе, оказавшіяся неправильными въ свѣдѣніяхъ о распредѣленіи земель за прошлые годы, въ отчетномъ году были предприняты поправки въ тѣхъ случаяхъ, почему и данныя, заключающіяся въ настоящемъ вѣдѣніи, несколько несовпадаютъ съ подобными же данными предѣльныхъ лѣтъ.

Поправка: Въ Августовскомъ уѣздѣ дѣловой одноукосной земли не 16362 дес. 410¹/₂ саж., а 16875 дес. 134¹/₂ саж., поэтому должно быть всего удобной земли 168550 дес. 2324¹/₂ саж., и всего вообще земли 180178 дес. 134¹/₂ сажени. Въ итогѣ по губерніи: дѣловой одноукосной 125880 дес. 1124¹/₂ саж., всего удобныхъ земель 1014777 дес. 464¹/₂ саж. и всего земли вообще 1089595 дес. 2354¹/₂ саж.

Лит. Е.

ВѢДОМОСТЬ

О КОЛИЧЕСТВѢ СКОТА ВЪ ХОЗЯЙСТВАХЪ
СУВАЛКСКОЙ ГУБЕРНИИ

въ 1892 году.

№ по порядку.	Наименование хозяйствъ	Лошади.		Рогатый скотъ.			Овцы.		Свиньи.	Козы.
		Рабочія.	Заводскія.	Коровы.	Волы и быки.	Яловыя.	Простыя.	Тонкорунныя.		
1	Дворскія хозяйства.									
	Сувальскій уѣздъ	1013	—	1217	625	469	1835	865	1484	—
	Августовскій „	1326	59	2765	529	435	810	1005	1535	—
	Владиславск. „	841	198	1165	666	457	278	15333	1073	—
	Волковышскій „	3367	23	3392	1897	938	2383	11791	3227	—
	Кальварійскій „	3374	42	2867	1622	998	2817	12520	3488	—
	Маріампольск. „	2843	34	3028	1146	579	3034	8206	2790	—
	Сейскій „	2181	18	2801	1119	769	2493	678	2434	10
	Итого	14945	374	17235	7604	4645	13650	50398	16031	12
2	Крестьянскія.									
	Сувальскій уѣздъ	13910	—	13216	1062	2889	22068	—	22823	—
	Августовскій „	8111	20	10444	2863	1812	16841	—	11885	—
	Владиславск. „	16249	54	11794	4532	3650	37071	—	21222	—
	Волковышскій „	11750	150	8389	1955	2182	23440	—	19912	—
	Кальварійскій „	13642	41	11158	2518	3555	28906	—	24789	—
	Маріампольск. „	16851	30	13716	1734	2176	34925	52	24778	—
	Сейскій „	12580	—	13570	1467	2205	20225	—	16590	65
	Итого	93093	295	82287	16131	18500	183476	52	141999	79
3	Посадскія.									
	Сувальскій уѣздъ	862	—	845	41	172	1282	—	1623	—
	Августовскій „	177	5	327	19	12	387	—	351	—
	Владиславск. „	8	—	6	—	2	—	—	10	—
	Волковышскій „	253	—	326	22	49	530	—	589	—
	Кальварійскій „	368	—	378	6	81	764	—	320	—
	Маріампольск. „	268	—	342	4	13	610	—	744	—
	Сейскій „	350	—	392	4	70	442	—	595	—
	Итого	2286	5	2616	96	399	4015	—	4232	46
4	Городскія.									
	Сувальскій уѣздъ	—	—	—	—	—	—	—	—	—
	Августовскій „	767	—	1026	35	120	820	—	1060	—
	Владиславск. „	245	—	144	—	2	120	—	310	—
	Волковышскій „	533	—	305	2	30	413	—	640	—
	Кальварійскій „	207	—	229	—	—	124	—	210	—
	Маріампольск. „	261	—	239	2	27	100	—	200	—
	Сейскій „	105	—	149	—	20	62	—	256	—
	Итого	2118	—	2092	39	199	1639	—	2676	256
	Итого въ уѣздахъ:									
	Сувальскомъ уѣздѣ	15785	—	15278	1728	3530	25185	865	25930	87
	Августовскомъ „	10381	84	14562	3446	2379	18858	1005	14831	69
	Владиславск. „	17343	252	13109	5198	4111	37469	15333	22615	50
	Волковышскомъ „	15903	173	12412	3876	3200	26766	11791	24368	198
	Кальварійскомъ „	17591	83	14632	4146	4664	32611	12520	28807	107
	Маріампольск. „	20223	64	17325	2886	2795	38669	8258	28512	167
	Сейскомъ „	15216	18	16912	2590	3064	23222	678	19775	957
	Итого въ уѣздахъ	112442	674	104230	23870	23743	202780	50450	164938	1644
	Гор. Сувалки	790	5	369	—	37	140	—	1440	150
	Всего въ губерніи	113232	679	104599	23870	23780	202920	50450	166378	1794


Жил. поселку	РАСПРЕДЕЛЕНИЕ ЗЕМЕЛЬ ВЪ УЕЗДАХЪ ПО РОДУ ВЛАДѢНІИ.																			
	У Д О Б Р Ы Е З Е М Л И.												Неудобная земля.		Итого всей земли.	Примѣча.				
	Усадебной.	Пахатной		Злокопоз.		Выгоноу.	Подъ дѣсок.	Всего удобной земли.	Подъ озерами и прѣками.	Прочія.	Всего.	13.	14.	15.						
		Штучной.	Ряз.	шн.-поп.	Дву-укоп.										8.	9.	10.	11.	12.	
1.	2.	3.	4.	5.	6.	7.	8.	9.	10.	11.	12.	13.	14.	15.						
		м			р												г		л.	
II. Владѣльческія земли:																				
г) мелкой пашты:																				
въ уѣздахъ: Суwalkокомъ																				
		85	145	30	255	154	—	42	166	3381	—	27	230	257	4188					
		10	70	—	18	5	—	—	—	390	—	—	12	—	402					
		—	—	—	—	—	—	—	—	—	—	—	—	—	—					
		5	—	—	20	—	—	10	—	85	—	—	—	—	85					
		—	—	—	—	—	—	—	—	—	—	—	—	—	—					
		33	58	8	200	—	—	50	25	1229	—	—	242	242	1471					
		133	273	42	493	159	102	191	5635	27	484	27	484	511	6146					
д) частнаго владѣнія:																				
въ уѣздахъ: Суwalkокомъ																				
		161	847	81	2548	191	1614	—	3911	17014	1384	1491	2875	19889						
		1547	5920	294	3021	1309	5719	—	17234	56196	996	1651	2647	57843						
		324	3911	133	4020	1130	1790	—	22471	47789	146	1017	1163	48952						
		1923	8332	22	2944	2259	2760	—	3116	44059	1142	604	1746	45805						
		857	4774	149	4791	410	2906	—	3777	32197	503	1892	2335	34592						
		559	2566	211	4888	665	7364	—	18255	55450	335	2156	3491	58941						
		1522	1557	28	8754	1291	3212	—	39913	83786	12556	4976	17632	101418						
		6903	27907	1290	31586	7255	27365	105377	335491	17162	14787	31950	31950	367440						
е) принадлежащія городамъ и уезднымъ:																				
въ уѣздахъ: Суwalkокомъ																				
		22	—	—	13	—	—	—	51	—	—	2	2	2	53					
		2682	122	94	1356	159	229	—	2892	16885	—	14	1271	1285	18170					
		136	332	8	32	—	275	—	1593	—	—	—	120	120	1713					
		451	193	13	338	—	397	—	1290	4036	—	3	48	51	4087					
		—	—	—	—	—	—	—	—	—	—	—	—	—	—					
		153	1	1	50	70	63	—	439	14	—	533	547	980						
		370	13	17	256	—	183	—	2583	597	—	342	939	3522						
		3814	661	134	2045	233	1149	4182	25581	2816	2316	2944	28525							
Итого владѣльческихъ земель:																				
въ уѣздахъ: Суwalkокомъ																				
		183	847	81	2561	191	1614	—	3611	17065	1384	1493	2877	19942						
		4314	6187	323	4932	1622	5990	—	20292	76012	1037	3152	4189	80261						
		484	4313	146	4670	1139	2065	—	22471	49772	146	1149	1295	51067						
		2374	8625	240	3392	2259	3158	—	4406	48997	1145	652	1797	49883						
		862	4774	149	4811	410	2916	—	3777	32283	503	1892	2335	34578						
		712	2567	213	4938	735	7427	—	18255	55883	349	3080	4038	59921						
		1925	1628	213	9210	1291	3447	—	39928	87598	13253	5560	18813	106411						
		10850	28841	1468	34124	7647	28617	109750	366709	17817	17587	35404	40213							
Казенныя земли:																				
ж) эксплуатируемыя казною:																				
въ уѣздахъ: Суwalkокомъ																				
		56	—	11	215	—	—	42	19535	20997	1263	—	44	1397	22204					
		421	—	8	355	—	—	104	96075	97296	—	608	—	98404						
		44	6	3	469	—	11	—	36689	37690	—	—	1120	1120	38810					
		443	—	3	469	—	—	—	618	1115	—	—	—	1115						
		443	—	13	4	—	—	—	17233	17491	12	—	—	12	17503					
		96	1	1	8	—	—	—	80157	83126	1000	1630	2630	85756						
		490	16	139	552	—	—	77	25773	73615	9216	1910	11126	84711						
		69	10	80	159	—	—	—	25773	73615	9216	1910	11126	84711						
		1618	33	530	1762	11	224	322880	331830	12099	4704	18603	348633							

№ по порядку.	РАСПРЕДЕЛЕНИЕ ЗЕМЕЛЬ ВЪ УЕЗДАХЪ ПО РОДУ ВЛАДѢНІЯ.														Итого всей земл.	Примѣч.	
	У Д О Б Р Ы Я З Е М Л И.												Неудобной земл.				
	Усадьб.- ной.	Пахатной		Водокосовъ.		Выголу.	Польд.- досокъ.	Всего удобной земли.	Польд. озерами и рыбами.	Прочія.	Всего.	13.	14.				
		Пашенн.- ной.	Рязанн.- ной.	Водн.- улокъ.	Друг.- улокъ.									8.			9.
1.	2.	3.	4.	5.	6.	7.	8.	9.	10.	11.	12.	13.	14.	15.			
М												Д		Г		И.	
а) сдаваемая въ аренду.																	
въ уездахъ: Сувалкскомъ 37 30 3 639 — 1 522 — 206 3694 7106 115 7221 10015																	
Ангутскомъ 4 3 — 2505 — — 5 — 2054 8267 2 8269 10923																	
Валдиславскомъ 5 9 — 25 — 1 4 — 143 — 1 — 11 154																	
Волковскомъ 123 2 — 65 — — — — 333 — — — — 353																	
Кальварійскомъ 9 2 — 160 — — — — 187 — — — — 187																	
Маріампольскомъ 66 11 — 46 — 5 16 — 559 134 17 151 710																	
Сейскомъ 11 — — 6 — — — — 855 — 1 856 929																	
255 57 3 3446 7 547 206 7663 16363 145 16508 24171																	
і) маіоратная мѣшна:																	
въ уездахъ: Сувалкскомъ 178 311 7 2907 153 1802 2189 15486 507 728 1235 16721																	
Ангутскомъ 325 872 4 2984 717 845 6985 15852 147 364 51 8260																	
Валдиславскомъ 17 89 2 179 65 217 1910 4633 163 325 488 5121																	
Волковскомъ 616 3904 10 3909 544 1606 6217 27706 166 1298 1464 29170																	
Кальварійскомъ 700 2739 7 3110 68 1379 10723 26661 1152 515 1667 28328																	
Маріампольскомъ 688 2041 3 1882 925 516 7945 18301 166 964 1130 20031																	
Сейскомъ 118 484 4 1296 373 530 2433 8329 — 509 599 8838																	
Итого казенныхъ земель: 2642 10440 40 15337 2545 6895 38422 117568 2300 4703 7004 124572																	
въ уездахъ: Сувалкскомъ 271 341 113 3791 154 2366 21931 40178 8876 887 9763 49941																	
Ангутскомъ 750 875 70 4944 717 954 10990 11392 9022 366 9388 125690																	
Валдиславскомъ 66 104 21 673 77 221 38569 42466 164 1455 1619 44055																	
Волковскомъ 1181 3906 111 3978 544 1607 6835 29174 166 1298 1464 30638																	
Кальварійскомъ 805 2742 31 3278 68 1379 27956 44339 1164 515 1679 46018																	
Маріампольскомъ 1244 2068 74 2480 630 609 88102 102586 1300 2611 3911 106497																	
Сейскомъ 198 494 39 1401 373 530 75026 82017 10071 2439 12491 944508																	
Всѣя вообще земли: 4515 10530 497 20545 2563 7666 361509 457062 30763 9552 40315 497377																	
въ уездахъ: Сувалкскомъ 4141 1613 1361 33600 726 31690 25874 238837 10964 14596 25560 256897																	
Ангутскомъ 9154 19126 1079 32927 3352 25777 128573 328880 10832 11855 22687 351567																	
Валдиславскомъ 5092 28257 3389 30032 2614 13766 61542 282890 941 12729 13670 301360																	
Волковскомъ 7204 23265 1223 24484 7623 16126 12538 214177 2418 7215 9633 223939																	
Кальварійскомъ 7023 22567 1028 37698 1308 13910 31873 216628 2428 6145 8573 225511																	
Маріампольскомъ 3996 16111 1441 46129 2559 38715 107010 352689 2311 14631 17242 399931																	
Сейскомъ 6899 5634 1499 31751 5687 27503 117856 344928 24653 24165 48818 363746																	
Итого въ губерніи 49241 116573 9019 245622 25869 155247 485266 1979729 54547 91636 146183 2126041																	

ВѢДОМОСТЬ

ЦѢНАМЪ НА СЕЛЬСКО-ХОЗЯЙСТВЕННЫХЪ РАБОЧИХЪ ВЪ
СУВАЛКСКОЙ ГУБЕРНИИ ЗА 1892 ГОДЪ.

		ВЕСНОЮ.				ВЪ ПОКОСЪ.				ВЪ ЖАТВУ.				ОСЕНЬЮ.			
		На хозяйскихъ харчахъ.		На своихъ харчахъ.		На хозяйскихъ харчахъ.		На своихъ харчахъ.		На хозяйскихъ харчахъ.		На своихъ харчахъ.		На хозяйскихъ харчахъ.		На своихъ харчахъ.	
		отъ	до	отъ	до	отъ	до	отъ	до	отъ	до	отъ	до	отъ	до	отъ	до
		К		п		ф		й		к		и.					
		П о д е л ь н а я п л а т а р а б о ч е м у.															
Въ городѣ Сувалахъ:	работнику	25	30	30	40	45	60	75	100	45	60	75	100	25	30	30	40
	работницѣ	15	20	20	30	30	40	45	60	30	40	45	60	15	25	25	30
Работнику	съ одною лошадыю	90	100	150	200	120	150	180	200	120	150	180	220	90	100	150	200
	съ двумя лошадыми	120	200	250	300	150	250	280	330	150	250	290	350	120	200	250	300
Въ Августовскомъ уездѣ:	работнику	28	34	37	48	39	45	47	57	37	43	44	52	23	29	30	38
	работницѣ	13	21	21	27	22	27	27	34	23	29	29	37	14	20	20	25
Работнику	съ одною лошадыю	80	104	100	120	106	130	190	157	106	130	127	158	72	91	93	112
	съ двумя лошадыми	144	188	170	210	176	216	233	263	171	217	222	266	125	155	157	163
Въ Владимировскомъ уездѣ:	работнику	15	40	20	30	25	50	35	75	30	80	40	100	15	40	20	55
	работницѣ	10	25	15	30	18	45	25	65	20	65	25	80	10	30	15	50
Работнику	съ одною лошадыю	40	200	50	250	55	250	70	300	65	280	70	320	40	200	50	250
	съ двумя лошадыми	60	275	70	350	90	350	100	400	90	450	100	500	60	250	70	400
Въ Волковыскомъ уездѣ:	работнику	15	45	20	60	30	55	30	100	30	60	45	100	10	40	15	50
	работницѣ	8	35	10	40	15	50	25	55	20	55	30	75	6	25	10	40
Работнику	съ одною лошадыю	50	150	50	250	40	200	60	250	110	265	75	300	40	120	50	200
	съ двумя лошадыми	80	250	120	350	80	350	100	370	180	385	150	400	80	300	100	300
Въ Каларинскомъ уездѣ:	работнику	15	40	20	60	20	60	25	70	25	70	35	80	15	40	20	60
	работницѣ	10	30	15	40	15	40	15	45	20	50	15	60	10	35	10	45
Работнику	съ одною лошадыю	40	160	70	180	40	180	70	200	40	180	75	220	25	150	30	200
	съ двумя лошадыми	80	250	90	300	100	300	100	400	100	380	100	400	50	250	100	260
Въ Мериминскомъ уездѣ:	работнику	15	50	20	60	25	60	35	70	30	60	35	70	15	40	25	50
	работницѣ	10	30	30	40	15	45	25	50	15	50	30	60	10	30	15	35
Работнику	съ одною лошадыю	60	150	100	200	65	180	100	250	70	240	100	240	40	150	60	200
	съ двумя лошадыми	90	220	140	300	100	300	150	300	105	300	150	350	70	240	80	260
Въ Сеняковомъ уездѣ:	работнику	15	45	25	60	25	60	40	75	30	60	40	75	15	40	20	55
	работницѣ	10	25	20	30	20	40	25	50	20	40	25	50	10	25	15	30
Работнику	съ одною лошадыю	45	150	60	200	50	200	75	250	60	200	80	250	60	150	50	200
	съ двумя лошадыми	80	200	120	300	100	300	150	350	120	300	150	540	80	200	100	300
Въ Сувалковомъ уездѣ:	работнику	10	40	25	60	15	50	75	80	75	80	80	90	10	35	15	60
	работницѣ	7½	35	15	40	7½	45	15	60	7½	55	15	70	5	35	10	45
Работнику	съ одною лошадыю	50	120	50	160	50	140	60	160	50	160	60	175	30	100	40	120
	съ двумя лошадыми	60	170	50	200	60	230	60	270	90	240	100	280	50	160	60	200



ПРИЛОЖЕНІЕ.

HPNNOJEMIE

КУСТАРНЫЕ ПРОМЫСЛЫ

КРЕСТЬЯНЪ СУВАЛКСКОЙ ГУБЕРНІИ. 1)

Сувалкская губернія почти исключительно крестьянская. Городовъ въ ней не много, да и въ тѣхъ христіанское населеніе—тѣ-же крестьяне. Число помѣщиковъ не значительно. Никакихъ маломальски примѣтныхъ фабрично-заводскихъ средоточій нѣтъ вовсе. О торговыхъ центрахъ и говорить нечего. Огромная сплошная деревня—такова въ сущности характеристика Сувалкской губерніи. Преобладающее населеніе: литва и поляки крѣпко и устойчиво придерживаются земледѣлія и весьма мало воспримчивы къ примѣрамъ новаго, хотя-бы и полезнаго. Въ повседневныхъ и хозяйственныхъ распорядкахъ деревни еще господствуютъ черты быта, давно миновавшаго въ другихъ мѣстностяхъ.

Экономическое состояніе находится больше чѣмъ-гдѣ либо, въ томъ фазисѣ, когда земледѣльческое населеніе само производить все, необходимое для его потребностей. Здѣсь есть мѣстности, населеніе которыхъ почти ровно ничего не покупаетъ для своихъ надобностей. Почти излишне упоминать, что во всей губерніи одежда крестьянъ изготовляется изъ самодѣльныхъ матеріаловъ²⁾. Сильно развитой въ населеніи индивидуализмъ, стремленіе къ хозяйственной обоюсторонности и крайняя алчность къ земельной собственности, доводящая иногда до непосильнаго и тѣгостнаго обремененія владѣльца излишкомъ скупленной земли, поддерживаютъ въ крестьянской средѣ привычку, ради сбереженій, урѣзывать себя рѣшительно во всемъ, даже въ самомъ необходимомъ³⁾.

Деревенскій характеръ губерніи, особенности населенія, стремленіе послѣдняго обходиться своими средствами и ограниченность потребностей въ значительной степени налагаютъ свою печать на всю производительную и промысловую дѣятельность существующую въ губерніи и сообщаютъ ей характеръ почти исключительно деревенско-крестьянскій, т. е., ограничиваютъ издѣльную производительность предметами мѣстнаго крестьянскаго обихода и спроса, удерживаютъ ее въ предѣлахъ деревни и придаютъ въ общемъ характеръ деревенскаго ремесленничества, изготовляющаго свои произведенія почти исключительно на мѣстныя надобности ближайшей окрестности. Послѣднее обстоятельство имѣетъ свое особое значеніе для кустарныхъ промысловъ, какъ таковыхъ.

Такъ какъ, при разбросанности отдѣльныхъ селеній и немногочисленности населенія въ каждомъ изъ нихъ, ремесленничество въ его чистомъ видѣ существовать, очеви-

1) Компиляція эта составлена по даннымъ, собраннымъ въ 1892 г. гминными управленіями.

2) Впрочемъ, наиболѣе зажиточные крестьяне-литовцы, особенно молодежь, начинаютъ употреблять въ праздничные дни одежду изъ фабричныхъ тканей такъ называемаго нѣмецкаго покроя.

3) Разбогатѣвшіе крестьяне-литовцы и въ этомъ отношеніи представляють полное исключеніе, такъ какъ немало тратятъ на наряды, пищу, брички, конскую сбрую и особенно на спиртные напитки.

дно, не можетъ, то имъ занимаются не профессиональные ремесленники спеціалисты, какъ во многихъ другихъ губерніяхъ, а крестьяне-земледѣльцы, притомъ, какъ дѣломъ побочнымъ и лишь въ свободное отъ полевыхъ работъ время, вѣдѣтвіе чего вся означенная деревенская рукотворная производительность получаетъ значеніе кустарной промышленности. А потому подъ кустарными промыслами Сувалкекой губерніи приходится, за нѣкоторыми исключеніями, разумѣть не ту форму крестьянской обрабатывающей промышленности, которая извѣстна у насъ подъ именемъ кустарныхъ промысловъ, съ типическими чертами, выработавшимися въ великорусскихъ губерніяхъ, но нѣчто смѣшанное, среднее между деревенскими ремесленными и кустарными промыслами, въ тѣсномъ смыслѣ. Существенною чертою кустарныхъ промысловъ такого смѣшаннаго типа представляется именно то, что они работаютъ исключительно для мѣстной деревни.

Къ числу этого рода промысловъ относятся сошно-боронный, колесный, телѣжный, корзиночный, бочарный, сундучный, веретенный, прялочный и нѣкоторые другіе.

Однако, рядомъ съ указаннымъ типомъ, въ губерніи изрѣдка встрѣчаются промыслы, которые безусловно должны быть отнесены къ кустарнымъ въ ихъ чистомъ видѣ. Но промыслы эти очень малочисленны, встрѣчаются въ видѣ исключительныхъ примѣровъ и занимаютъ положеніе болѣе или менѣе случайное. Таковы промыслы: ситочный, гонтовый, игрушенный, шляпный, слесарный и сѣточный, а отчасти также: гончарный, кирпичный и канатный.

При тѣсной зависимости отъ условий спроса, т. е. отъ тѣхъ же, указанныхъ выше, мѣстныхъ особенностей существующіе въ губерніи кустарные промыслы, за исключеніемъ сѣточного, нигдѣ замѣтнымъ образомъ не группируются въ центры и не создаютъ болѣе или менѣе опредѣленныхъ районовъ того или другого кустарнаго производства; но наоборотъ: промыслы совершенно однородные представляются въ общемъ разбросанными повсемѣстно, гдѣ встрѣчаются кустарные промыслы вообще.

Послѣдствіемъ тѣхъ-же условий представляется также то, что число самыхъ кустарей, какъ въ отдѣльныхъ селеніяхъ, такъ и вообще въ губерніи весьма ограничено.

Считая даже занимающихся промыслами въ качествѣ подручныхъ рабочихъ, число всѣхъ кустарей составитъ: въ Августовскомъ уѣздѣ . . . 208, Сейнскомъ . . . 151, Сувалкекомъ . . . 141, Кальварійскомъ . . . 15, Маріампольскомъ . . . 128, во Владиславокомъ . . . 25, и въ Волковышскомъ . . . 41, а всего . . . 709 кустарей, т. е. едва по четырнадцать человѣкъ на каждыя десять тыс. крестьянскаго населенія губерніи.

Наконецъ, цѣнность произведеній кустарныхъ промысловъ, хотя въ отдѣльныхъ случаяхъ достигаетъ размѣровъ, оставляющихъ кустарю болѣе или менѣе значительную прибыль—чистый заработокъ, но вообще, какъ для большинства кустарей, такъ и въ общемъ балансѣ губерніи представляется довольно незначительною. Въ Августовскомъ уѣздѣ она достигаетъ въ годъ 2200 р.

въ Сейнскомъ уѣздѣ	1350 „
„ Сувалкекомъ	1550 „
„ Кальварійскомъ	1200 „
„ Маріампольскомъ	4500 „
„ Владиславокомъ	600 „
„ Волковышскомъ	800 „

Итого . . . 12200 р.

не считая, впрочемъ, выручки получаемой отъ продажи излишковъ холста и тканей изготовленныхъ для домашняго употребленія.

Тѣ же причины сильно вліяють и на географическое распредѣленіе кустарныхъ промысловъ, приурочивая ихъ ближайшимъ образомъ къ мѣстамъ-нахожденія матеріаловъ, потребныхъ для промысловъ, какъ это особенно замѣтно на распредѣленіи промысловъ, нуждающихся въ неодинаковыхъ сортахъ дерева. Напримеръ, изготовленіе клумпей, выдѣлываемыхъ изъ мягкихъ древесныхъ породъ: березы и осины, распространено въ уѣздахъ Августовскомъ, Сейнскомъ и частію—Сувалкскомъ, обладающихъ этими древесными породами; но тѣ же промыслы вовсе не встрѣчаются во веѣхъ другихъ уѣздахъ. Промыслы же потребляющіе сосновый, еловый и т. п. матеріалъ, встрѣчающійся почти повсемѣтно, такъ-же распространены по веѣмъ уѣздамъ, въ которыхъ вообще существуютъ кустарные промыслы.

Не смотря, однако, на такую всестороннюю и иногда почти скрытую зависимость кустарныхъ промысловъ Сувалкской губерніи отъ характера потребностей и особенностей мѣстнаго населенія, общее географическое распространеніе и распредѣленіе въ губерніи кустарныхъ промысловъ и самое ихъ существованіе явно обусловливаются разницей земельно-экономическаго положенія крестьянъ разныхъ мѣстностей, т. е. чѣмъ оно слабѣе, тѣмъ большее число крестьянъ занимаются кустарными промыслами, и наоборотъ. Въ Сувалкской губерніи урожайность почвы и экономическая обезпеченность сельскаго населенія повышается отъ юга къ сѣверу. Параллельно этому, кустарные промыслы распространены наиболѣе въ южныхъ уѣздахъ; а затѣмъ, подвергаясь колебаніямъ въ среднихъ, весьма незначительны во Владиславовскомъ и, наконецъ, въ самомъ плодородномъ—въ Волковышскомъ уѣздѣ кустарныхъ промысловъ почти нѣтъ вовсе. Такъ, распространеніе и распредѣленіе кустарныхъ промысловъ въ общемъ и по каждому уѣзду отдѣльно представляется въ слѣдующемъ видѣ:

Въ *Августовскомъ* уѣздѣ, въ 56 селеніяхъ—11-ти гминь—163 двора занимаются 12 промыслами: колеснымъ, тельжнымъ, сошнымъ, бороннымъ, корыточнымъ, бочарнымъ, прялочнымъ, корзиночнымъ, гончарнымъ, кирпичнымъ, изготовленіемъ клумпей, половиковъ и сѣтей.

Въ *Сейнскомъ* уѣздѣ, въ 79 дворахъ—37 селеній—8-ми гминь—9-ю промыслами: тельжнымъ, сундучнымъ, бочарнымъ, ситочнымъ, корзиночнымъ, гончарнымъ, слесарнымъ и изготовленіемъ клумпей и сѣтей.

Въ *Сувалкскомъ* уѣздѣ въ 12 селеніяхъ—6 гминь—въ 67 дворахъ занимаются 7 промыслами: колеснымъ, корыточнымъ, бочарнымъ, прялочнымъ, ситочнымъ, кузнечнымъ и гончарнымъ.

Въ *Кальварійскомъ* уѣздѣ, въ 6 селеніяхъ 1 гминя, существуютъ 4 промысла: колесный, бочарный, кузнечный и токарный.

Въ *Маріампольскомъ* уѣздѣ, въ 43 селеніяхъ 10 гминь—13 промысловъ: тельжный, колесный, бочарный, стозирный, ситочный, токарный, прялочный, игрушечный, веретенный, канатный, гончарный и шпильный. Занимаются ими 80 дворовъ.

Во *Владиславовскомъ* уѣздѣ, въ 25 дворахъ—7 селеній—3-хъ гминь существуетъ 5 кустарныхъ промысловъ, а именно: тельжный, гонтовый, бочарный, токарно-веретенный и гончарный.

Въ *Волковышскомъ* уѣздѣ въ 41 дворѣ—8 селеній—1 гминя занимаются 3-мя кустарными промыслами: веревочнымъ, ведернымъ и гончарнымъ.

Во всей же губерніи практикуется 25 кустарныхъ промысловъ, распространенныхъ въ 467 дворахъ—168 селеній—40 гминь.

Усматриваемое изъ приведенныхъ указаній о распредѣленіи промысловъ значительное распространеніе и развитіе, къ тому же наиболѣе разнообразныхъ и мно-

гочисленных кустарных промыслов, въ одномъ изъ плодороднѣйшихъ уѣздовъ губерніи: Мариампольскомъ, повидимому, вполне противорѣчитъ указанному порядку въ распространѣніи промысловъ. Но это противорѣчіе только кажущееся. Распространеніе кустарныхъ промысловъ въ Мариампольскомъ уѣздѣ явно обусловливается причинами совершенно иного порядка. Не безъ вліянія на возникновеніе и существованіе кустарныхъ промысловъ должно быть то обстоятельство, что въ уѣздѣ проживаютъ нѣмцы-колонисты, изъ которыхъ нѣкоторые занимаются кустарными промыслами съ большимъ успѣхомъ, вырабатывая значительно больше издѣлій и на большую сумму, нежели удается кустарямъ изъ литвиновъ и поляковъ. Зажиточность многихъ крестьянъ-литвиновъ, владѣющихъ значительными хозяйствами увеличиваетъ мѣстный спросъ, а близость города Ковно и доступность сообщенія съ нимъ открываютъ сбытъ издѣлій въ соседнюю Ковенскую губернію. Затѣмъ, относительно—немаловажное вліяніе на общую численность кустарей въ уѣздѣ и на цѣнность кустарной производительности оказываетъ существующій въ гминѣ Алексота, рѣдко гдѣ встрѣчающійся промыселъ,—плетеніе канатовъ изъ вѣтвей лозы и березы.

При слабомъ развитіи кустарныхъ промысловъ вообще, многіе другіе факторы, такъ или иначе вліяющіе на ихъ распространеніе и развитіе, почти вовсе не обнаруживаются. Но въ дополненіе условій содѣйствовавшихъ возникновенію промысловъ, нельзя не упомянуть, что почти все кустарные промыслы, за немногими исключеніями, возникли въ пору, послѣдовавшую за указомъ 19 февраля 1864 года.

Въ настоящее время каждый изъ кустарныхъ промысловъ находится въ слѣдующемъ состояніи.

І. Телѣжный.

Кустари занимающіеся этимъ промысломъ не всегда изготовляютъ телѣги съ полнымъ ихъ оснащениемъ, а преимущественно однѣ ихъ остоны, безъ оковки, колесъ и верхняго судна. Иногда занятія кустаря не ограничиваются изготовленіемъ только телѣгъ, но тѣмъ же кустаремъ дѣлаются также колеса, сани и даже брички; телѣги изготовляются изъ дуба, ясеня, сосны и березы, приобретаемыхъ кустарями по самымъ разнообразнымъ цѣнамъ. Такъ въ Августовскомъ уѣздѣ сажень дуба 20 р., ясеня—15, березы 9—12 и сосны—до 8 р. Въ Сейскомъ—по 5—10 р. за дерево, у соседнихъ землевладѣльцевъ и 12—18 руб. куб. саж. въ одномъ изъ маіоратовъ.

Не только телѣги, но и колеса почти всегда дѣлаются не иначе, какъ по заказу, а заготовленные продаются на мѣстѣ. Преобладающая цѣна телѣгъ—6 руб., но въ зависимости отъ матеріала и отдѣлки доходитъ до 10; сани продаются по 1 р. 50 к., колеса отъ 1 р. 20 за штуку и до 6 руб. за 2 пары. Инструменты, необходимые кустарю для промысла обходятся ему отъ 3 до 6—7 и до 10 руб. При занятіяхъ промысломъ только въ зимніе мѣсяцы, кустари сбываютъ свои издѣлія на крайне неординаковыя суммы. Напримѣръ: въ Сейскомъ уѣздѣ 1 изъ кустарей добываетъ промысломъ 20 р., другой—36 р., третій—60 р., а 4-й сто руб. Въ Мариампольскомъ же уѣздѣ производство одного кустаря достигаетъ 160 р.

Тѣмъ не менѣе телѣжный промыселъ въ нѣкоторыхъ мѣстностяхъ падаетъ и производство его сокращается, по крайней мѣрѣ такъ обстоитъ дѣло въ уѣздахъ Августовскомъ и Сейскомъ; въ первомъ—вѣдѣтвіе выдѣлки телѣгъ ремесленниками, во 2-мъ—вѣдѣтвіе дороговизны матеріала. Въ настоящее время телѣжнымъ промысломъ занимаются: въ Августовскомъ уѣздѣ—2, въ селеніи Грушка, гмины Курьянка; въ Мариампольскомъ уѣздѣ—3, въ селеніи Турсона, гмины Понѣмонь-По-

жайце; во Владиславскомъ уѣздѣ, въ селеніи Струпы, гмины Зыпле—1, въ Лейкайцахъ и Антошишки, гмины Доброволи—3. Наконецъ въ Сейскомъ уѣздѣ: въ сел. Кукле, гмины Берзники—2, въ селеніяхъ Гуделе, Чуванцы, Шадзюны—10; въ Метелице—2 и въ 4 селеніяхъ: Милостаны, Стременное, Манкуны и Серяць—четыре.

II. Колесный.

Кустарное производство телѣжныхъ колесъ, хотя и существуетъ въ нѣкоторыхъ случаяхъ совмѣстно съ изготовленіемъ телѣгъ, какъ напримѣръ, въ селеніяхъ Грушка, Турсона, Лебойцы, Антошишки (см. выше) и во всемъ Сейскомъ уѣздѣ, тѣмъ не менѣе оно довольно распространено также какъ промыселъ вполнѣ самостоятельный. Промысломъ въ этомъ видѣ занимаются: 7 кустарей бѣлорусовъ въ 4 дворахъ, 3 селеніи: Забречаны, Кодзевцы, Сельвановце, гмины Балля-Велька, Августовскаго уѣзда; по одному кустарю-литвину въ каждомъ изъ селеній: Бобрулишки, Пригражишки, Чистобуда, Недельберже, гмины Антоново; Новогута и Ишманы, гмины Бальвержишки; Гиве гмины Вейверы и Боченики, гмины Погермонь, Маріампольскаго уѣзда; по одному двору (4 кустаря-поляка) въ селеніяхъ: Рыжовка, Красне и Червоный-Кржижъ, гм. Гутта, Сувалскаго уѣзда. Промысломъ занимаются исключительно въ зимнее время, примѣняя самыя несовершенныя инструменты и употребляя, какъ матеріалъ: дубъ, грабъ, ясень и березу, частью изъ своихъ собственныхъ лѣсовъ, какъ въ Августовскомъ уѣздѣ, или приобретаемая въ казенныхъ (Сувалкскій уѣздъ) или, какъ въ Маріампольскомъ уѣздѣ,—у крестьянъ, лѣсопромышленниковъ и во владѣльческихъ лѣсахъ. Какъ и въ телѣжномъ промыслѣ, цѣнность производительности кустарей чрезвычайно разнообразится, колеблясь въ предѣлахъ отъ 18—25 р. до 110. Выдающіея исключительный примѣръ по разнообразію предметовъ изготавливаемыхъ совмѣстно съ выдѣлкой колесъ, представляетъ производство кустаря въ селеніи Людвинуво, Кальварійскаго уѣзда, изготавлиющаго между прочимъ брички, по цѣнѣ 10—25 руб. за каждую, безъ колесъ и оковки, и сани по цѣнѣ 5—15 руб. Стоимость всего производства этого кустаря завѣдомо—не менѣе 250 руб. въ годъ. Кустарь этотъ нанимаетъ въ помощь себѣ одного работника, платя ему отъ 1 р. до 1 р. 50 к. въ недѣлю, смотря по времени года и количеству работы. Примѣръ единственный и совершенно исключительный.

III. Изготовленіе сохъ и боронъ (отчасти дугъ).

Промыселъ этотъ распространенъ исключительно въ Августовскомъ уѣздѣ, по всей вѣроятности влѣдствіе обилія въ этой мѣстности лиственнаго лѣса, необходимаго для изготовленія сохъ и боронъ, а отчасти быть можетъ и потому еще, что въ Августовскомъ уѣздѣ такой лѣсъ нерѣдко встрѣчается въ собственномъ владѣніи крестьянъ, при томъ такими участками, что эксплуатация его не можетъ идти дальше пользованія деревьями неподоль и понемногу. Изъ 78 кустарей, занимающихся промысломъ, 32 пользуются своимъ матеріаломъ, а остальные покупаютъ грабъ, и орѣшникъ (въ гм. Волловичевце) въ казенномъ лѣсу по 2 руб. за фуру, а березу, ольху и вязъ (въ гм. Голынка, Лабно и Петропавловскъ)—въ лѣсахъ владѣльческихъ по цѣнѣ 6 р. за куб. саж. Промысломъ занимаются осенью и зимой, употребляя для изготовленія своихъ издѣлій самыя простѣйшія инструменты; топоръ, ножъ, небольшую пилу и въ нѣкоторыхъ случаяхъ—рубанокъ, такъ что весь инструментъ кустаря, обходясь по цѣнѣ въ 2—3 р., въ сущности почти ровно ничего не стоитъ, такъ какъ и безъ того необходимъ во всякомъ крестьянскомъ хозяйствѣ. Издѣлія

продаются преимущественно на мѣстѣ, но вывозятся также и на базары, а въ послѣднее время стали доставляться даже въ гор. Сувалки и на ближайшія ярмарки. Низкая стоимость издѣлій: 60—70 к. борова и 1 р. 80 к.—2 р. соха (безъ металлических частей, которыя за немногими исключеніями изготовляются и пригоняются въ посадахъ и городахъ кузнецами-ремесленниками), ограниченность спроса и нѣкоторыя другія условія создаютъ то, что выручка, получаемая кустаремъ на промыслѣ, очень ничтожна, чаще всего не превышаетъ 4—6 руб. и только въ рѣдкихъ случаяхъ достигается за годъ 12—16 р., такъ-что промыселъ этотъ представляется скорѣе занятіемъ лишь-бы скоротать время въ зимнюю безработицу, нежели промысломъ въ настоящемъ значеніи этого слова. Тѣмъ не менѣе самое существованіе его въ Августовскомъ уѣздѣ обусловливается отнюдь не этимъ, а тѣмъ, что именно въ Августовскомъ уѣздѣ, при его обиліи лѣтвенными лѣсами, легче чѣмъ гдѣ либо находить древесные стволы съ такимъ изгибомъ, который необходимъ для изготовленія сохи, употребляемой крестьянами Сувалкской губерніи. При всемъ томъ промыселъ въ общемъ уменьшается, отчасти по недостатку матеріала, частію вслѣдствіе развитія въ городахъ ремесленного производства тѣхъ-же предметовъ. Описываемымъ промысломъ занимаются въ гминѣ Балля-Велька въ селеніяхъ Сельвеновце, Кодзевцы, Заброчаны и Ковняны; въ гминѣ Волловичевце, въ селеніи Соничи, въ гминѣ Гольянка—въ селеніяхъ: Ратичи, Бартники, Пролейки и Перетунь; въ гм. Дембово, въ сел.: Дембово, Сухій-лѣсъ, Чарнево, Ямны; въ гм. Кольница, въ сел.: Визги, Промиско, Комашовка и Грабовый-гродь; въ гм. Лабно—въ Лабно, Мицкевиче, Барановиче и въ гминѣ Петропавловскѣ, въ селеніяхъ: Липскѣ, Ястржембно и Рогожинѣ.

IV. Выдѣлка корытъ и клумпей.

Клумпы—деревянная обувь, выдалбливаемая изъ осины, ольхи или березы въ формѣ весьма напоминающей обыкновенный лычный лапоть, который вѣроятно былъ и родоначальникомъ и первообразомъ клумпей, выгнѣннившихъ его послѣдствіемъ только благодаря недостатку лычоваго лыка. Однако тѣмъ-же именемъ называются распространившіяся въ послѣдніе годы, также выдалбливаемая изъ дерева, деревянными подошвы съ каблучками, къ которымъ, для превращенія ихъ въ обувь, прибавляется городскими ремесленниками грубая кожа или особая веревочная ткань, располагаемая на подобіе того, какъ это дѣлается въ туфляхъ восточнаго типа. Изготовленіе тѣхъ и другихъ клумпей не всегда принадлежитъ однимъ и тѣмъ же кустарямъ; но по причинамъ вполнѣ понятнымъ, кустари выдѣлывающіе клумпы, выдалбливаютъ также и корыта, когда попадаетъ пригодный для того матеріалъ, такъ что изготовленіе корытъ и клумпей составляетъ одинъ безраздѣльный промыселъ. Необходимость пользоваться исключительно мягкими породами дерева тѣсно приурочиваетъ и этотъ промыселъ къ мѣсту нахождения такого матеріала. Въ Августовскомъ уѣздѣ и этотъ промыселъ практикуется въ тѣхъ-же селеніяхъ, что и предыдущій. Вообще-же выдѣлкою корытъ и клумпей занимаются: въ Августовскомъ уѣздѣ: 5 кустарей въ селеніяхъ Дембово, Сухій-лѣсъ, Чарнево—гм. Дембово; 8 кустарей въ селеніяхъ Тошиловка и Яновка—гм. Довепуда; 6 кустарей въ селеніяхъ Визги, Промиско, Комашовка и Грабовый-гродь—гм. Кольница; 4 въ Балинскѣ, Федоровицизвѣ, и Штабинѣ—гм. Штабинѣ и 1 въ Стрѣковизвѣ гм. Щebro-Ольшанка; въ Сейскомъ уѣздѣ—по 1 въ селеніяхъ Мацкова-Руда гм. Краснополь и Жалишки гм. Св.-Езера и 5 человекъ въ Стрѣльцовизвѣ и Фрончакъ Покровской гмины; наконецъ въ Сувалкскомъ уѣздѣ 1 кустарь въ дер. Форнетка гм. Заборишки и 5 кустарей въ Войтокемпѣ гм. Сейвы.

Въ гминахъ Дембово, Довесуда, Св.-Езіоры и Заборишки кустари пользуютя собственнымъ лѣсомъ; въ гм. Шгабинъ покупають ольховое дерево по 6 руб. за куб. сажень. То-же дерево и осина покупаются по цѣнѣ: въ Щебро-Ольшанкѣ 2—3 руб. за штуку, въ Краснополѣ—по 75 коп., въ Покровскѣ по 3—5 руб. и въ гминѣ Сейвы—по 1—2 руб. за дерево.

Выдѣлка издѣлій совершается чуть только что не голыми руками и самымъ примитивнымъ способомъ; тѣмъ не менѣе издѣлія эти далеко не такъ грубы и скорѣе наоборотъ: отличаются значительной правильностью формы и относительной чистотой отдѣлки, особенно если принять въ расчетъ дешевизну клумшей. Клумшы преимущественно сбываются на базарахъ и ярмаркахъ, но и тутъ цѣна ихъ колеблется отъ 6 до 20 коп. за пару полныхъ клумшей, а подошвы продаются и того дешевле. Корыта оцѣниваются—мелкія въ 30—60 коп., средніе въ 1 руб., а иногда и нѣсколько выше; но вообще корытъ выдѣлывается не много, какъ по недостатку матеріала, такъ и вслѣдствіе того, что въ крестьянскихъ хозяйствахъ ихъ замѣнила бадня.

Не смотря однако на дешевизну издѣлій и медленность въ производствѣ, неизбежную при ручномъ трудѣ и крайней простотѣ употребляемыхъ инструментовъ, кустари клумшички выдѣлываютъ за зиму иногда рублей на 20 и болѣе; въ частности же производительность нѣкоторыхъ кузгарей крайне незначительна, опредѣляется всего рубля въ 2—3 и до 10 рублей на каждого, а въ среднемъ держится на послѣдней цифрѣ. Выдѣлка клумшей, какъ по своей маловыгодности, такъ еще болѣе подъ вліяніемъ распространенія въ населеніи кожаной обуви, постепенно сокращается и въ настоящее время находитъ больше потребителей въ средѣ бѣднѣйшаго населенія городовъ, нежели въ деревнѣ. Но въ болѣе глухихъ мѣстностяхъ губерніи крестьяне все еще упорно придерживаются употребленія тяжелыхъ и во многомъ крайне неудобныхъ клумшей, что, вѣроятно еще надолго можетъ обезпечить ихъ производство, по крайней мѣрѣ въ нѣкоторыхъ мѣстностяхъ.

V. Бочарный промыселъ.

Однимъ изъ самыхъ распространенныхъ, въ особенности изъ числа такъ называемыхъ щепныхъ производствъ, несомнѣнно, слѣдуетъ считать бочарное, снабжающее своими издѣліями: ведрами, бочками, баднями и т. п. рѣшительно каждую крестьянскую семью. Разнообразныя потребности крестьянскихъ хозяйствъ въ деревянной посудѣ естественнымъ образомъ обезпечиваютъ ея производство, при томъ во многихъ мѣстностяхъ, гдѣ только нѣтъ недостатка въ необходимомъ матеріалѣ.

Относительная легкость бочарныхъ издѣлій, дѣлающая ихъ удобными для перевозки въ города и посады, на базары и ярмарки устраняетъ исключительную зависимость производства отъ спроса „на мѣстѣ,“ расширяетъ рынокъ и тѣмъ повышаетъ какъ размѣръ заработковъ каждого кустика въ отдѣльности, такъ и общую производительную цѣнность промысла. Валовая выручка каждого кустика не опускается въ разсматриваемомъ промыслѣ ниже 20—25 руб. за годъ, какъ это наблюдается напр. въ промыслахъ раньше перечисленныхъ, и вообще держится на высотѣ 30 руб. и выше, а въ нѣкоторыхъ случаяхъ—въ гминѣ Св.-Езеры и Доброволья доходить до 50 рублей, а въ гм. Людиново даже до 60 руб. у одного кустика и до 100 руб. у другого. Цѣны издѣлій, разумѣется, разнообразны, такъ какъ зависятъ отъ величины посуды, качества матеріала и работы. Деревянные ведра продаются

по цѣнѣ отъ 20 до 40 коп. за штуку, ушаты отъ 30 коп. и до 2 руб., бочки—1 р. до 6 руб. и квашни отъ 1 р. до 1 р. 50 коп. Цѣны эти базарныя; при продажѣ отдѣльно на мѣстѣ онѣ стоятъ значительно ниже, напр. ведро доходить до 15—12 к., ушаты—до 60—30 коп. Въ Августовскомъ и Сейнскомъ уѣздахъ все бочарныя издѣлія изготовляются исключительно изъ сосны и дуба, во Владиславскомъ—изъ дуба, ясени и березы, а въ Сувалкскомъ и Маріампольскомъ изъ ели и сосны; въ послѣднемъ, въ двухъ селеніяхъ Ясеново и Гудыне—также еще изъ дуба. Матеріалъ всеми кустарями покупается, частью у землевладѣльцевъ, отчасти въ казен. лѣсахъ (гм. Щебро-Ольшанка, Антоново, Чостково), по цѣнамъ вообще довольно высокимъ, но и крайне разнообразнымъ. Въ этомъ отношеніи опредѣленные свѣдѣнія можно дать только по Владиславскому уѣзду, кустари котораго покупаютъ лѣсъ въ Ковенскомъ уѣздѣ соседней Ковенской губерніи, въ имѣніи графа Тышкевича, платя за дубъ по 12 руб., за ясень—11 руб., а за березу по 9 руб. за сажень дровянаго лѣса. Инструменты кустарей бочарниковъ оцѣниваются обыкновенно въ 2—3 рубля, но иногда въ 5—7 руб. Достоинство, родъ и разнообразіе инструментовъ находятся въ тѣсной связи съ умѣньемъ самаго кустаря, а то и другое остается не безъ вліянія на качество издѣлій, т. е. собственно на ихъ вишнюю отдѣлку. Рядомъ съ издѣліями до нельзя грубыми и неуклюжими, встрѣчаются такія, въ которыхъ ясно замѣтно намѣреніе придать имъ болѣе или менѣе благообразный видъ, украсить ихъ. При этомъ слѣдуетъ отмѣтить, что только въ гм. Людвиново, а въ отдѣльныхъ случаяхъ, чаще только по заказу, посуду скрѣпляютъ металлическими обручами, во всехъ же остальныхъ древесными: изъ орѣшника и изъ вѣтвей березы и дуба.

Бочарничествомъ занимаются: въ Августовскомъ уѣздѣ въ селеніяхъ: Ратичи, Бартники, Перетунъ гм. Голынка—въ 8 дворахъ 9 кустарей; въ селеніяхъ Богатыри, Грушки, и Микашовка гмины Курьянка—въ 7 дворахъ 7 кустарей; и въ селеніи Крушникъ гм. Щебро-Ольшанка—20 кустарей въ 20 дворахъ. Въ Сейнскомъ уѣздѣ: въ селеніяхъ Бобры и Повесеники гм. Вейсее—въ 2 дворахъ 4 кустаря; въ селеніяхъ Вилко-Куръ, Высокій-мостъ, Становиско, и Таргачиско гмины Покровскъ—5 кустарей въ 5 дворахъ; въ селеніяхъ Буда, Езерельки, Тейзы и Гирайце гмины Св.-Езюры такъ-же въ 5 дворахъ 5 кустарей. Въ Сувалкскомъ уѣздѣ, въ селеніи Еглюевкъ гм. Сейвы 2 кустаря въ 1 дворѣ и Гуттѣ гмины Чостковъ—1 кустарь. Въ Маріампольскомъ уѣздѣ; въ селеніяхъ Гивалтово, Эггупе, Козлова-Руда гм. Антоново—въ каждомъ по кустарю; Новогута, Подкоморже и Доброволи гм. Бальвержински—также по одному кустарю въ каждомъ селеніи; одинъ кустарь въ селеніи Дегими гмины Михалишки и по одному въ селеніяхъ Ясеново и Гудыне гмины Яворово. По одному кустарю въ селеніяхъ Кура и Лекайце гм. Доброволи Владиславскаго уѣзда, по 2 кустаря въ селеніяхъ Удрупе и Жельство гм. Людвиново, Кальварійскаго уѣзда и 4 кустаря въ деревняхъ Повиштайце и Вартеле гм. Виштынецъ, Волковшнскаго уѣзда.

VI. Гонтовъй.

Ближайшимъ къ бочарному промыслу представляется по своему характеру—гонтовъй; но сосредоточиваясь въ городахъ и посадахъ въ видѣ ремесленнаго производства, промыселъ этотъ въ качествѣ кустарнаго и исполнѣ самостоятельно встрѣчается лишь въ деревнѣ Курѣ гмины Доброволи Владиславскаго уѣзда. Занимаются имъ въ 7 дворахъ 7 кустарей, изготовляя гонтъ изъ еловаго лѣса, приобретаемаго въ имѣніи Гришкабуда по 7 р. за куб. сажень. Сбывается гонтъ главнымъ образомъ въ Ковенскую губернію, по 15 коп. за копу (60 шт.), что даетъ каждому кустарю отъ 10 до 15 руб. въ годъ, при занятіи промысломъ въ зимнее время.

VII. Столярный и сундучный.

Оба эти промысла, не смотря на близкое сходство, дающее право на объединение их в один промысел, в Сувалкекой губернии практикуются с явным выделением сундучного производства как-бы в специальный промысел. Так кустарь деревни Шутранцы, гмины Кошціово, Сейнскаго уѣзда, занимается изготовлением только сундуковъ. Точно также кустары, работающіе по одному въ каждомъ селеніи: Гржибово гмины Шумскъ, Домброво гм. Понѣмонь-Пожайсе, Старогута гм. Михалишки, Маріампольскаго уѣзда, изготовляютъ почти исключительно одни сундуки. Въ селеніяхъ Зоришки-большіе гм. Гуделе, Марцинишки и Шумскъ гмины того-же названія и того-же уѣзда, изготовляютъ мебель: шкафы, столы, стулья, кровати и проч. За исключеніемъ кустарей гмины Шумскъ, все остальные кустары работаютъ на верстагахъ, значительной стоимости. У кустара гмины Гуделе верстакъ (вмѣстѣ съ инстр.) обѣивается въ 100 р., у кустара гм. Михалишки—въ 50 р. и у кустара гм. Понѣмонь-Пожайсе — 75 р. Сундуки продаются отъ 1 до 10 р., шкафы 10—12 р., стулья отъ 60 коп. до 1 рубля. Кустарь гмины Кошціово продаетъ сундуки исключительно на мѣстѣ окрестнымъ крестьянамъ, всего въ теченіи года рублей на 16—24. Въ общемъ въ теченіи года каждымъ кустаремъ продается издѣлій руб. на 40. Но кустарь гмины Понѣмонь-Пожайсе выручаетъ за годъ до 150 р. и болѣе, сбывая свои издѣлія частію въ гор. Ковно. На выдѣлку издѣлій употребляется преимущественно осина и береза, но также ольха, ель и ясень. Весь матеріалъ покупается у лѣсопромышленниковъ. Наиболѣе точное и выразительное указаніе стоимости матеріала имѣется по гм. Шумскъ, гдѣ копа (60 шт.) досокъ еловыхъ покупается по 30 р., березовыхъ по 50 руб. и ясеневыхъ по 90 руб. Размѣръ производства столярнаго и сундучнаго кустарныхъ промысловъ вообще остается безъ видимаго измѣненія, но ежегодный сбытъ издѣлій колеблется въ зависимости отъ урожая.

VIII. Токарный, прялочный и веретенный.

Все эти кустарные промыслы могли-бы быть, какъ и предшествовавшіе два, соединены въ одинъ—токарный, но при полной тождественности техники производства, предметы производства не одинаковы въ каждомъ случаѣ.—13 кустарей 9 дворовъ 3 селеній: Пролейки, Гольника, Кошчаны, гм. Гольника Августовекаго уѣзда и 3 кустара дер. Пинковышки гм. Михалишки Маріампольскаго уѣзда, дер. Магдаленово гм. Гутта Сувалскаго уѣзда и дер. Дзѣвагола гм. Алексота Маріампольскаго уѣзда и 2 кустара сел. Вейверы того же уѣзда, изготовляютъ исключительно прялки съ полнымъ ихъ осначеніемъ. Въ селеніяхъ Вѣлая-Криница и Жельство гмины Людиново, 4 кустарями 2 дворовъ (отцы съ сыновьями) изготовляются кромѣ прялокъ также ручные вѣсы (безмена) и дѣтскія игрушки; наоборотъ—3 кустара селенія Струны гмины Зыпле, Владиславовскаго уѣзда и 3 кустара селенія Бальвержишки, гмины того-же наименованія, Маріампольскаго уѣзда, не ограничиваются изготовленіемъ тѣхъ или другихъ предметовъ, но выдѣлываютъ разнообразныя токарныя издѣлія. Выгачиваніемъ исключительно однихъ только веретенъ занимаютъ 5 кустарей 5 селеній Маріампольскаго уѣзда: Лысагура гмины Понѣмонь-Пожайсе, Густабудзе гм. Шумскъ, Буконе, Шлаванты и Дембово, гм. Яворово и, наконецъ, 4 кустара 4 селеній Владиславовскаго уѣзда: Гришкабуда-новая и Гришкабуда, гмины того-же наименованія и Паіотуле и Кура гмины Доброволя. На изготовленіе веретенъ употребляются липа, ольха, осина и береза; на прялки и другіе предметы—

также дубъ и ясенъ. Два кустаря селенія Вейверы пользуются собственнымъ лѣсомъ; все же остальные весь матеріалъ покупаютъ, какъ и при другихъ промыслахъ, мѣрою и цѣною до нельзя разнообразными. Въ гминѣ Алексота лѣсъ покупаютъ изъ имѣнія Фреда по 8 р. за куб. саж. липы, ясеня или осины. Въ гминѣ Михалишки осина покупается по цѣнѣ отъ 50 к. до 1 р. за 3 саж. бревна. Въ гминѣ Яворово ольха продается въ частныхъ лѣсахъ по 3 руб. за возъ. Въ гминѣ Зыпле въ частномъ имѣніи Зыпле кустаря покупаютъ 4 саж. 12 в. осину по 2 р. 50 к., а ясенъ по 8 р. Пряжки продаются по 1—1 р. 50 к., вѣсы по 75 к. и дѣтскія игрушки по 2—5 коп. Токарныя станки крайне не одинаковаго достоинства и стоимости. Тогда какъ у кустарей гмины Гутта, Шумекъ, и Гришкабуда станки вмѣстѣ съ наборомъ инструментовъ оцѣниваются всего въ 10—15 р., у кустаря гм. Михалишки онъ оцѣнивается въ 50 руб., а у кустарей гм. Людвиново у одного въ 60, а у другого даже въ 100 рублей. Промысломъ занимаются не только зимою, но и вообще во всякое свободное отъ полевыхъ работъ время, а кустаря гм. Гришкабуда—даже—въ теченіе всего года. Сообразно съ количествомъ затрачиваемаго труда, — достоинствомъ инструмента и искусствомъ мастера, разнообразіемъ и размѣромъ производительности, а слѣдовательно и выручка каждаго кустаря. Въ гминѣ Гутта годовая выручка не превышаетъ 10—12 руб., а одинъ изъ 2 кустарей гм. Людвиново выработываетъ на сумму до 300 руб. (другой—100). Въ промежуткѣ между этими крайними цифрами выручка остальныхъ кустарей хотя весьма разнообразна, но вообще представляется гораздо болѣе значительною, нежели въ другихъ промыслахъ. Кустаря гм. Алексота выручаютъ каждый отъ 50 до 75 р., въ гминѣ Бальвержишки до 150 р., Вейверы до 60 р., Михалишки до 40 р., Шумекъ до 150 р., Яворово до 80 р., Гришкабуда до 150 р., Доброволя до 100 р. и гм. Зыпле до 70 руб.

При такихъ размѣрахъ выручки, кустарные промыслы этого вида если не распространяются, то очевидно главнымъ образомъ потому, что занятіе ими требуетъ умѣнія и нѣкотораго искусства и болѣе или менѣе значительныхъ расходовъ на первоначальное обзаведеніе станкомъ и инструментами. Токарный промыселъ, какъ кустарный, одинъ изъ самыхъ старыхъ въ губерніи. Напримѣръ въ гминѣ Бальвержишки онъ существуетъ около 100 лѣтъ, а въ гминѣ Зыпле и того долѣе.

IX. Ситочно-рѣшетный.

Этимъ промысломъ заканчивается рядъ наиболее свойственныхъ губерніи кустарныхъ промысловъ, изготовляющихъ такъ называемыя ценныя издѣлія. Но самъ по себѣ ситочный промыселъ развитъ въ губерніи очень слабо и встрѣчается только въ двухъ селеніяхъ: въ селеніи Подрѣче гм. Вейверы, Маріампольскаго уѣзда, гдѣ выдѣлкою рѣшета и ситъ занимается всего на всего одинъ крестьянинъ—литвинъ, работающій вмѣстѣ съ женою, а затѣмъ—въ селеніи Гибь, Покровской гмины, Сейнскаго уѣзда 3 кустаря. Первый кустарь покупаетъ матеріалъ въ лѣсахъ гр. Тышкевича и изготовляетъ только рѣшета выработывая за зиму на сумму до 30 р. Последніе же 3 кустаря матеріалъ покупаютъ, платя за лыко по 8 руб. за пудъ и волосъ (конскій) по 2 р. за вину. Выручка этихъ кустарей колеблется между 15—25 р. Издѣлія продаются исключительно на базарахъ, по 15—30 коп. за сито.

Къ той-же группѣ кустарныхъ промысловъ, обрабатывающихъ древесный матеріалъ, относится практикуемое однимъ вѣмцемъ-колонистомъ селенія Вирбалишки, гмины Алексота, Маріампольскаго уѣзда, оригинальное производство, именно: дѣт-

ских лошадок-качалок и лошадок для народных каруселей. Сдѣланные из липоваго дерева, покупаемаго какъ дрова по 8 руб. за сажень, лошадки обтягиваются сверху телячьей шкурой, которая приобретается у мясныхъ торговцевъ по 40—60 к. за шкуру. Въ отдѣланномъ видѣ лошадки сбываются въ городъ Ковно по цѣнѣ отъ 2 до 3 р. за штуку. При работѣ только въ зимнее время и безъ чьей-либо помощи, кустарь этотъ выручаетъ въ годъ до 60 рублей.

Х. Канатный промыселъ.

Обширные сплавы лѣса изъ Ковна по Неману и остановка въ томъ-же пунктѣ лѣсныхъ гонокъ, идущихъ съ верховьевъ рѣки, вызвали въ районѣ гмины Алексота (Маріампольскаго уѣзда), расположенной насупротивъ гор. Ковно, развитіе особаго кустарнаго промысла, заключающагося въ изготовленіи канатовъ для связки бревень въ сплавныхъ плотахъ. Канаты эти скручиваются изъ вѣтвей лозы и березы, въ изобиліи находящихся въ фольваркѣ Марва, откуда и покупаются крестьянами по 5—8 коп. за куль. Канаты изготовляются мужчинами съ помощью женщинъ и продаются въ теченіе навигаціи по 10—15 к. за восьмисаженный конецъ. Въ послѣдніе годы промыселъ замѣтно увеличивается, очевидно, въ связи съ усилившейся отправкой лѣса въ Пруссію. Въ настоящее время имъ занимаются 8 кустарей въ селеніи Панишки, 17 въ Сапержишкахъ и 46 въ Гойжанахъ, вырабатывая за зиму отъ 20 до 50 руб. на кустара. Ничто подобное этому промыслу существуетъ въ селеніяхъ Виштынецъ, Каменка, Повиштайце, Янувка и Норвиды гмины Виштынецъ Волковшескаго уѣзда, гдѣ 34 кустаря изготовляютъ лычныя веревки. Употребляемый для этой цѣли молодой лышнякъ покупается изъ общественнаго лѣса посада Виштынецъ, по цѣнѣ отъ 1 р. 20 к. до 1 р. 50 к. за возъ. Каждый кустарь продаетъ веревковъ въ годъ на сумму отъ 8 р. до 15 р.

Промыселъ этотъ уменьшается.

ХІ. Корзиночный.

Подъ этимъ наименованіемъ слѣдуетъ разумѣть, собственно говоря, не одинъ, а два промысла, совершенно одинаковыхъ по технике производства, но вполне различныхъ по характеру издѣлій. Одинъ заключается въ плетеніи самыхъ простыхъ корзинокъ небольшого размѣра, употребляемыхъ въ деревенскомъ обиходѣ, никакого экономическаго значенія не имѣетъ и въ качествѣ кустарнаго промысла существуетъ только въ селеніяхъ Протоки, Столы и Подгеленовъ Сейнскаго уѣзда, гдѣ однако имъ занимаются въ 7 дворахъ 17 мужчинъ и дѣтей; а другой—состоитъ въ изготовленіи тѣмъ-же способомъ и изъ такого же матеріала такъ называемыхъ „полуконшешей“. Полуконши—это большія корзины, безъ одной или даже безъ двухъ поперечныхъ стѣнокъ. Такія корзины устанавливаются по 2 или по 3 въ раму телѣги и образуютъ вмѣстѣлице—судно телѣги, очень удобное, прочное и легкое. Полуконши продаются отъ 35 до 50 и даже 60 коп. за каждый. На продажу изготовляются исключительно въ Августовскомъ уѣздѣ, гдѣ кустаря пользуются для своего промысла собственнымъ матеріаломъ и благодаря тому зарабатываютъ въ теченіе осени отъ 15 до 20 рублей чистыхъ. Тѣмъ не менѣе и вѣроятно по недостатку матеріала, изготовленіемъ полуконшешей занимаются всего лишь 6 кустарей въ селеніяхъ Дмисевиче и Спичи гм. Волдовичевце и 8 кустарей въ селеніяхъ Визигры, Промиеки, Комашовка, Грабовый-гродъ, Бореуки и Кольница гмины того-же имени. Весьма распространенное въ средѣ крестьянъ умѣнье плести корзины, а слѣдовательно и полу-

коши, без сомнѣнія не остается безъ большаго вліянія на развитіе и распространеніе корзиночнаго промысла и самое существованіе послѣдняго обуславливается, очевидно, тѣмъ только, что во многихъ мѣстностяхъ не оказывается матеріала, необходимаго для самодѣльнаго, домашняго изготовленія полукошей, тогда какъ въ другихъ мѣстностяхъ—въ мѣстахъ развитія промысла—матеріалъ этотъ не имѣетъ почти никакой рыночной цѣны. Впрочемъ, подѣ вліяніемъ тѣхъ-же причинъ состояніе корзиночнаго промысла остается въ послѣдніе годы безъ всякаго измѣненія и въ количественномъ и въ качественномъ отношеніи.

ХІІ. С ѣ т о ч н ы й.

Существованіе въ губерніи многочисленныхъ рыбодныхъ озеръ естественнымъ образомъ должно было развитъ въ нѣкоторыхъ мѣстностяхъ производство рыболовныхъ сѣтей и другихъ снастей. Такими мѣстностями оказываются: а) 2 селенія Пышки и Пушканы гмины Лабно Августовскаго уѣзда. Здѣсь 13 кустарей изготовляютъ изъ собственныхъ пеньковыхъ нитокъ сѣти въ полотнищахъ и въ разнообразномъ примѣненіи ихъ къ рыболовству въ видѣ мережь, вентерей, подрывокъ, бредней, неводовъ и проч., продаваемыхъ по цѣнѣ отъ 1 до 25 руб. за снасть, что даетъ отъ 6 до 40 руб. выручки въ зиму, б) селеніе Метеле Сейнскаго уѣзда. Въ этомъ селеніи плетеніемъ сѣтей занимаются 30 дворовъ, въ составѣ 95 душъ об. п. Работа производится не только зимою, но и осенью, изъ своего матеріала. Сѣти изготовляются полотнищами и продаются на мѣстѣ по 10 к. за сажень. Валовая выручка семьи въ среднемъ считается въ 20 рублей, и в) селеніе Филипово гмины того-же наименованія, Сувалкскаго уѣзда. Здѣсь промысломъ занимаются женщины и дѣти въ 52 дворахъ, въ числѣ 124 душъ. Матеріалъ въ видѣ куделя, изъ котораго необходимо еще приготовить нитки, покупается отъ перекупщиковъ, доставляющихъ его изъ имперіи по 4 р. 50 к. за пудъ. Сѣти продаются отъ 6 до 12 к. за сажень и даютъ въ общемъ на каждую семью отъ 15 до 25 руб. за зиму. Промыселъ этотъ, существующій въ указанныхъ мѣстностяхъ съ незапамятныхъ временъ, развивается постоянно, чѣмъ отчасти и объясняется исключительная, въ средѣ всѣхъ другихъ кустарныхъ промысловъ губерніи, грушировка кустарей-сѣточниковъ въ немногихъ селеніяхъ.

ХІІІ. Кузнечно-слесарный.

Невозможность, вслѣдствіе недостатка матеріала, изготовлять въ губерніи многіе вполне однако необходимые предметы изъ желѣза и стали, въ сильной степени содѣйствуетъ развитію торговли такими предметами, а съ тѣмъ вмѣстѣ и всеміи вообще привозными желѣзными и стальными издѣліями. При такихъ условіяхъ нѣтъ почвы для развитія въ губерніи промысла, основаннаго на обработкѣ металла, а тѣмъ болѣе при условіи кустарнаго производства. Хотя кузнечныя работы исполняются преимущественно кузнецами—ремесленниками, содержащими кузницы въ городахъ, посадахъ и въ приходскихъ селеніяхъ, тѣмъ не менѣе кустарно-кузнечный промыселъ встрѣчается въ нѣкоторыхъ селеніяхъ, гмины Людвиново, Кальварійскаго уѣзда, а слесарный въ Сувалкскомъ уѣздѣ, въ селеніи Липово, гмины Заборишки и въ Сейнскомъ уѣздѣ въ селеніи Радзивиланцы, гмины Вейсее. Въ гминѣ Людвиново всѣхъ кузнецовъ кустарей 5; занимаются они оковкой возовъ, саней, сохъ и проч., употребляя на это желѣзо и сталь, приобретаемыя въ Кальваріи и Маріамполѣ. При затратѣ на инструменты отъ 70 до 100 р., и работая исключительно по заказу, одинъ

изъ кустарей выручаетъ въ теченіе года не менѣе 100 руб., а остальные четверо отъ 30 до 50 р. Въ Сувалкомъ уѣздѣ слесарь-кустарь—одинъ; продаетъ издѣлій въ годъ рублей на сорокъ, по цѣнѣ: подкова 15 коп. шт., топоры—60—70 к. и ножи отъ 10 до 15 коп. Въ Радзивиланцахъ Сейнскаго уѣзда кустарей трое. Всѣ они работаютъ въ свободное отъ полевыхъ работъ время, матеріалъ—жельзо и сталь покупаютъ въ Вейсеяхъ и Сейнахъ; выработываютъ отъ 9 до 22 рублей въ годъ, продавая товаръ на мѣстѣ: ножи по 10 до 30 коп. шт. и топоры по 60 коп. Инструменты этихъ кустарей оцѣниваются отъ 30 до 60 рублей.

XIV. Выдѣлка половиковъ.

Въ двухъ селеніяхъ Августовскаго уѣзда: Язевѣ и Яминахъ, гмины Дембово, существуетъ кустарный промыселъ, довольно ярко свидѣтельствующій до какой степени крестьянское населеніе старается иногда извлечь хоть какую нибудь пользу изъ своего свободного времени въ зимнюю пору и какъ мало оно находитъ въ своемъ распоряженіи подходящихъ къ этому средствъ. Промыселъ этотъ—плетеніе половиковъ изъ разноцвѣтныхъ тканей. Занимаются имъ 6 кустарей, выручающихъ при своемъ матеріалѣ, всего на всего отъ 3 до 5 рублей. Половики продаются по довольно низкой цѣнѣ отъ 75 коп. до 2 руб., но при всемъ томъ сбытъ ихъ крайне ограниченъ и вполнѣ случайный, вслѣдствіе чего самый промыселъ не представляетъ собою прочнаго источника опредѣленнаго заработка для занимающихся имъ кустарей и потому едва ли имѣетъ какое нибудь будущее.

XV. Выдѣлка шляпъ.

Примѣръ совершенно противоположнаго значенія представляетъ собою изготовленіе войлочныхъ или пояровыхъ шляпъ. Занимаются имъ 2 нѣмца, колонисты селеній Шумекъ и Марцинишки, гм. Шумекъ, Маріампольскаго уѣзда. Шляпы изготовляются изъ шерсти собственныхъ овецъ, ручнымъ способомъ и продаются на базарахъ и ярмаркахъ по 60—75 коп. за шляпу, что въ сложности даетъ каждому кустарю отъ 50 до 60 руб. Промыселъ существуетъ изетари и составляетъ какъбы наследственное занятіе. Въ настоящее время промыселъ сокращается и падаетъ, такъ какъ издѣлія его вытѣсняются фабричными, болѣе дешевыми и легкими.

XVI. Выдѣлка кирпича и гончарныхъ издѣлій.


Въ кирпичѣ нуждаются почти исключительно одни города, поэтому производство его пріурочивается чаще всего вообще около городовъ и, какъ промыселъ, находится въ рукахъ промышленниковъ. Нужны особія, исключительныя условія, чтобы выдѣлка кирпича могла производиться въ видѣ кустарнаго промысла, вслѣдствіе чего послѣдній встрѣчается чрезвычайно рѣдко. Тѣмъ не менѣе, въ предѣлахъ Сувалкекой губерніи, выдѣлка кирпича кустарями встрѣчается въ Августовскомъ уѣздѣ въ селеніяхъ—Волька, гмины Волловичевце и Федоровицизна, гмины Штабинь. Въ первомъ кирпичъ выдѣлываютъ два крестьянина съ помощью двухъ подручныхъ изъ семейства; глина у нихъ своя, работаютъ лѣтомъ, выручаютъ до 200 руб. каждый; промыселъ однако уменьшается, по недостатку глины. Во второмъ селеніи кирпичникъ-кустарь—одинъ, работаетъ изъ своей глины, весной и лѣтомъ, въ свободное отъ полевыхъ работъ время. Кирпича продаетъ на сумму до 100 р., по 10 р. 50 к. за 1000.

Значительно распространённое кустарное производство гончарных издѣлій. При всемъ намѣреніи мѣстныхъ крестьянъ обходиться въ хозяйствѣ чужь не осколками, потребность въ глиняной посудѣ постоянна и одна изъ самыхъ существенныхъ. Кроме того и городское населеніе всегда болѣе или менѣе нуждается въ простой и не дорогой глиняной посудѣ и въ то же время оно является потребителемъ самыхъ разнообразныхъ сортовъ ея, какъ по роду, такъ и по достоинству и стоимости. При столь благоприятныхъ условіяхъ, выдѣлка гончарныхъ издѣлій хотя и не выходитъ за предѣлы вполне мѣстнаго производства, но занимаетъ вообще одно изъ видныхъ мѣстъ среди кустарныхъ промысловъ, существующихъ въ губерніи. Всѣхъ кустарей-посудниковъ насчитывается 35, кроме дѣтей, помогающихъ имъ въ работѣ. Въ Августовскомъ уѣздѣ 7 кустарей въ селеніяхъ Топиловка и Яблоуска, гмины Довсуда и двое въ селеніи Штабинь. Въ Сейнскомъ уѣздѣ 9 кустарей въ селеніяхъ Студеный-лѣсъ и Темный-лѣсъ, гмины Покровскъ. Въ Сувалкскомъ—по одному въ селеніяхъ: Бондзинки гмины Кадаришки и Смоляны гмины Сейвы. Въ Маріампольскомъ: 1 въ Чуйнишкахъ гм. Антоново, 8 въ Поезіорахъ гм. Бальвержинки, и 1 въ Скравдяхъ гм. Вейверы. Наконецъ во Владиславскомъ уѣздѣ, въ селеніи Струпы, гмины Зыде—5 кустарей. Кустарь въ Бондзинкахъ арендуетъ залежи глины у крестьянъ деревни Ровело за 5 р. въ годъ. Кустарь въ Смолянахъ глину покупаетъ у сосѣднихъ крестьянъ по 20 коп. возъ и кустари селенія Струпы покупаютъ глину въ с. Аражолупе по 1 р. 20 к. куб. футъ; всѣ остальные кустари имѣютъ свою глину. Работа производится лѣтомъ, отчасти весною; но кустари въ Поезіорахъ и Струпахъ работаютъ круглый годъ. Издѣлія большинства кустарей вообще довольно грубы, что зависитъ отъ качества глины, а еще болѣе отъ неумѣнья и отъ недостатка выдержки при работѣ. Однако въ издѣліяхъ кустарей селенія Струпы и Бондзинскъ замѣтна значительная чистота отдѣлки, вѣрность рисунка и близкое сходство съ образцами, обыкновенно гораздо болѣе высокаго достоинства, нежели какая можетъ быть достигнута въ мѣстныхъ издѣліяхъ. Посуда и вообще всѣ издѣлія продаются почти исключительно на базарахъ. Цѣны издѣлій до нельзя разнообразны и за нѣкоторые предметы не превышаютъ одной копейки. Тѣмъ не менѣе валовая выручка отъ продажи гончарныхъ издѣлій далеко не малозначительна. У кустарей гм. Довсуда она составляетъ не менѣе 20 руб. на cadaго; въ Штабинѣ доходитъ до 55 руб. Въ Маріампольскомъ уѣздѣ у всѣхъ кустарей колеблется въ предѣлахъ 45—60 руб. на cadaго кустаря и если у кустарей Покровской гмины она крайне ничтожна и не превышаетъ 2—5 р.—у кустаря дер. Бондзинки она достигаетъ 125 р. на одного. Не смотря, однако, на несомнѣнную обеспеченность сбыта, промыселъ сокращается вслѣдствіе распространенія болѣе прочной и удобной посуды изъ эмалированного чугуна, а также издѣлій изъ жести и бѣлаго желѣза. Но такія издѣлія едва ли могутъ замѣнить и вытѣснить собою разнаго рода глиняную посуду, употребляющуюся въ повседневномъ хозяйственномъ обиходѣ, а потому кустарное производство гончарныхъ издѣлій, хотя по всей вѣроятности видоизмѣнится подъ вліяніемъ сказаннаго обстоятельства, но все-таки представляется однимъ изъ наиболее прочныхъ кустарныхъ промысловъ.


Кромѣ кустарнаго производства собственно гончарныхъ издѣлій, въ 3-хъ селеніяхъ практикуется еще особое производство горшковъ изъ выжженныхъ и выбракованныхъ известковыхъ камней. Производствомъ этимъ занимаются 3 кустари въ селеніяхъ Повиштайде и Подвартеле гмины Виштынецъ Волковыскаго уѣзда. Матеріаль, приобретаемый кустарями на мѣстѣ и въ посадѣ Виштынецъ, обрабатывается на станкахъ въ осеннее и зимнее время. Изготовленные такимъ образомъ

горшки продаются въ посадахъ Виштынецъ и Вижайны по цѣнѣ отъ 9 до 18 к. за штуку, что даетъ каждому кустарю въ годъ отъ 70 до 120 руб. Промыселъ этотъ замѣтно падаетъ, по тѣмъ же причинамъ, какъ и гончарный.

Сильно развитое и распространенное повсемѣстно въ губерніи тканье холста и суконь, хотя даетъ нѣкоторый, небольшой заработокъ бабамъ-ткачихамъ, именно на продажѣ остатковъ отъ домашнихъ потребностей, но ни малѣйшаго промышленнаго значенія не имѣетъ и представляетъ собою только домашнее производство, по отнюдь не кустарный промыселъ. Однако есть основаніе полагать, что при нѣкоторыхъ благоприятныхъ условіяхъ (напримѣръ, при заказахъ со стороны) ткацкое производство могло-бы получить весьма серьезное значеніе въ экономическихъ ресурсахъ населенія, особенно южныхъ, наиболѣе бѣдныхъ уѣздовъ. Надо отдать справедливость, что какъ льняныя издѣлія ткачей и ткачихъ (холсты, полотна, тканьевыя полотенца) отличаются во многихъ случаяхъ чистотою работы, такъ еще болѣе заслуживаютъ полнаго вниманія сукна и тонкія шерстяныя ткани, не только не уступающія, но во многихъ отношеніяхъ даже превосходящія фабричныя издѣлія подобнаго же рода.



Госуд. публичная
историческая
библиотека СССР
№ — 198 г.



Dis 15p
nep 5p

83

