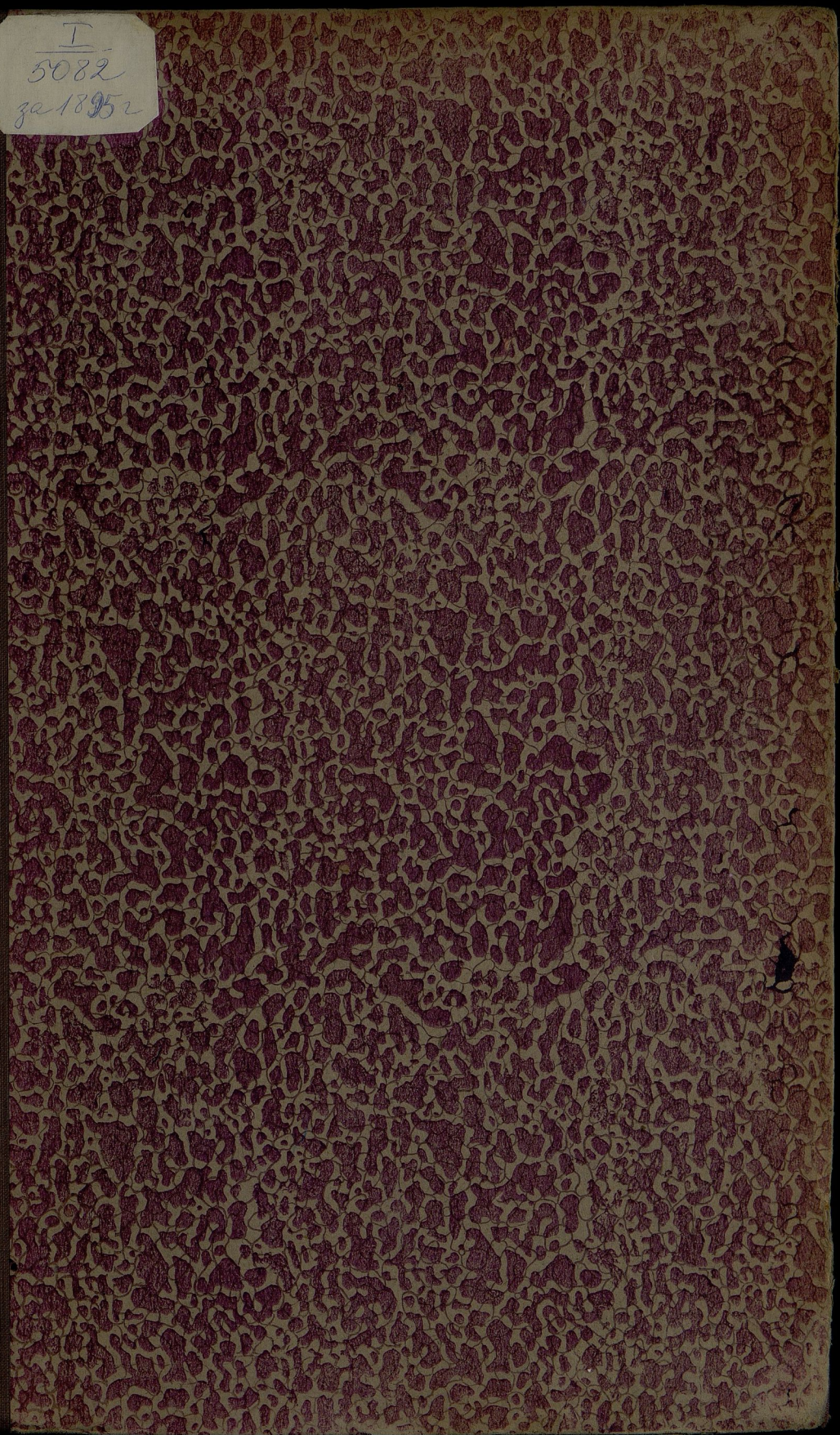



I
5082
za 18952





I
5082



30 1938

I
5082

4449a

XIV-1

194

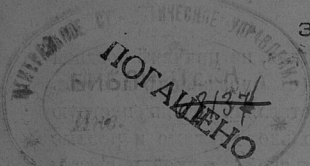
Госуд. публичная
историческая
библиотека РСФСР
№ 34155 1381 г.

1902/04

О Б З О Р Ъ

СУВАЛКСКОЙ ГУБЕРНИИ

за 1895 годъ.



I.

ЕСТЕСТВЕННЫЯ И ПРОИЗВОДИТЕЛЬНЫЯ СИЛЫ ГУБЕРНИИ И ЭКОНОМИЧЕСКАЯ ДѢЯТЕЛЬНОСТЬ ЕЯ НАСЕЛЕНІЯ.

а) Земледѣліе.

(Прилагаются вѣдомости №№ 1, 2 и 3).

Атмосферическія условія, сопровождавшія посѣвъ и произрастаніе хлѣбныхъ, въ отчетномъ году были въ общемъ не вполне благоприятны.

Зима 1894/5 года, установившаяся около половины ноября, въ теченіе первыхъ двухъ мѣсяцевъ была малоснѣжна, и только въ половинѣ января выпалъ обильный снѣгъ, прикрывъ слабо промерзшую землю толстымъ, ровнымъ слоемъ. Съ этого времени температура стала замѣтно понижаться, достигнувъ въ концѣ января и въ первыхъ числахъ февраля—23° R., хотя такіе морозы продолжались недолго.

Весна началась въ первой половинѣ марта рядомъ теплыхъ дней, но холодныя ночи, сопровождавшіяся значительными заморозками, задерживали таяніе снѣга, и поля окончательно обнажились только въ первыхъ числахъ апрѣля. Съ половины этого мѣсяца установилась очень теплая (до +20° R. на солнцѣ), сухая вѣтреная погода, и только 7 мая прошли въ небольшомъ количествѣ дожди.

Посѣвъ и произрастаніе *озимыхъ хлѣбовъ* осенью сопровождалось благоприятными условіями и въ зиму хлѣба пошли въ прекрасномъ состояніи; но выпавшій во второй половинѣ января, какъ сказано выше, глубокой снѣгъ на талую землю имѣлъ своимъ послѣдствіемъ довольно значительныя выпрѣвки, хотя этого рода поврежденія не достигли

НЭГ. (888/1000)

больших размѣровъ—и во всѣхъ уѣздахъ перепахано озимей подъ яровые хлѣба около 730 десятинъ, что составляетъ 0,44% всѣхъ озимей.

Теплая погода во второй половинѣ апрѣля и выпавшіе затѣмъ въ первыхъ числахъ мая незначительные дожди оказали благотворное вліяніе на ростъ озимей, которыя хотя потомъ и сильно страдали отъ засухи, тѣмъ не менѣе, благодаря теплымъ іюньскимъ дождямъ, урожай ихъ въ общемъ получился удовлетворительный.

Сильная и продолжительная (съ половины мая до половины іюня) засуха была причиною быстрого и отчасти преждевременнаго созрѣванія озимыхъ хлѣбовъ, къ уборкѣ которыхъ приступили въ концѣ іюня (на двѣ недѣли ранѣе обыкновеннаго), вслѣдствіе чего зерно мѣстами получилось не вполне доброкачественное—щуплое и легковѣсное.

Жатва сопровождалась обильными, препятствовавшими успѣшной уборкѣ хлѣбовъ дождями, вслѣдствіе чего въ нѣкоторыхъ хозяйствахъ Сейнскаго и Владиславовскаго уѣздовъ рожь дала ростки въ снопахъ, а картофель сталъ гнить въ землѣ.

Яровые хлѣба, къ посѣву которыхъ приступили, по причинѣ поздней весны, только въ первой половинѣ апрѣля (съ опозданіемъ противъ обыкновеннаго почти на двѣ недѣли), представляли очень пеструю картину. Самые ранніе посѣвы, давшіе довольно дружные и ровные всходы, приостановлены были въ ростѣ апрѣльской засухой и начали поправляться лишь послѣ выпавшихъ въ первыхъ числахъ мая дождей.

Наступившая затѣмъ сухая и холодная, а потомъ жаркая погода вторично задержала ихъ развитіе и притомъ настолько сильно, что они, оставаясь рѣдкими и малорослыми, пожелтѣли и въ такомъ положеніи стали выбрасывать метелку. Болѣе поздніе посѣвы яровыхъ хлѣбовъ выходили крайне нескоро и неровно и только послѣ іюньскихъ дождей начали поправляться и мѣстами оказались въ удовлетворительномъ состояніи.

Въ общемъ урожай всѣхъ хлѣбовъ отчетнаго года въ губерніи оказался среднимъ, за исключеніемъ гречихи и картофеля, давшихъ урожай выше средняго.

Волокнистыя и масличныя растенія, продукты которыхъ служатъ предметомъ фабричной обработки, какъ то: ленъ, конопля, рапсъ и др., за отсутствіемъ въ губерніи фабрикъ и заводовъ и недостаточности удобныхъ путей сообщенія, а главнымъ образомъ по причинѣ косности населенія, привыкшаго къ культурѣ издавна извѣстныхъ только ему растеній, разводятся лишь немногими хозяевами на клочкахъ земли, преимущественно въ огородахъ, для удовлетворенія мѣстныхъ, домашнихъ потребностей.

Огородничество относится также къ слабо развитымъ отраслямъ земледѣлія въ губерніи, за отсутствіемъ достаточнаго числа потребителей продуктовъ его, такъ какъ мѣстное населеніе, питающее почти исключительно картофелемъ, весьма мало употребляетъ въ пищу овощей. Разведеніе же овощей съ промышленною цѣлью практикуется только

среди жителей городских и ближайших къ городамъ селеній; но и дѣятельность послѣднихъ ограничивается лишь разведеніемъ въ незначительномъ количествѣ огурцовъ, бураковъ, моркови, луку, рѣдьки и салата.

Насѣкомыя не причинили существенныхъ поврежденій растительности, хотя на всходахъ гороха и вики появлялась въ нѣкоторыхъ уѣздахъ земляная блоха, а въ Мариампольскомъ уѣздѣ на тѣхъ же растеніяхъ была обнаружена тля (aphis).

Градомъ повреждено и истреблено озимыхъ и яровыхъ хлѣбовъ въ отдѣльныхъ хозяйствахъ Волковышскаго, Мариампольскаго, Сейнскаго и Сувалкскаго уѣздовъ приблизительно на сумму около 8000 рублей, менѣе прошлогднихъ поврежденій на 130240 руб.

Площадь посѣва отчетнаго года, сравнительно съ таковою за 1894 годъ, представляетъ слѣдующую разность:

Засѣяно:	въ	въ	болѣе + менѣе — сравнит. съ 1894 г.
	1895 г.	1894 г.	
	д е с я т и н ь		
рожью	142970	144693 ¹ / ₂	— 1723 ¹ / ₂
пшеницею	24160	20950	+ 3210
овсомъ	114216	93240	+ 20976
ячменемъ	33670	36989 ¹ / ₂	— 3319 ¹ / ₂
гречихою	6721	5551 ¹ / ₂	+ 1169 ¹ / ₂
картофелемъ	35960	37667 ¹ / ₂	— 1707 ¹ / ₂
полбою	135	240	— 105
горохомъ	13705	14622	— 917
чечевицею	946	1212 ¹ / ₂	— 266 ¹ / ₂
бобами	231	275	— 44
льномъ и коноплею	9333	8869	+ 464
корнеплодами	714	621 ¹ / ₂	+ 92 ¹ / ₂
кормовыми травами	13368	10151	+ 3217
итого	396129	375083	+ 21046

Такимъ образомъ, общая площадь посѣва въ отчетномъ году увеличилась на 21046 десятинъ (или на 5,3%), на которой (за исключеніемъ площади посѣва корнеплодовъ и кормовыхъ травъ 396129—14082=381047 десят.) высѣяно 907775 четвертей.

Собрано же въ отчетномъ году хлѣба 2356343 четверти, картофеля—2545684 четв., а всего—4902027 четв. Сравнительно съ 1894 г. хлѣба собрано менѣе на 601549 четверт., или на 25,5%, картофеля же болѣе на 992683 четв., или на 39,0%.

Степень урожая хлѣбовъ и картофеля отдѣльно въ каждомъ изъ уѣздовъ губерніи усматривается изъ слѣдующей таблицы:

Наименование уездов. хлѣбовъ.	Озимой пше-	Ржи.	Яровой пше-	Овса.	Ячменя.	Гречихи.	Остальныхъ яро-	Картофеля.	Итого по
	ницы.		ницы.				выхъ хлѣбовъ.		всѣмъ хлѣбамъ.
	„С А М Ъ“								
Августовскій	3,5	4,2	3,8	4,7	5,5	4,9	3,4	6,2	4,5
Владиславовскій	4,4	4,9	4,7	5,1	4,9	4,9	4,4	5,9	4,9
Волковышскій	5,1	5,6	—	4,2	4,7	—	3,5	5,7	4,8
Кальварійскій	6,3	7,8	5,0	6,5	6,5	7,1	6,0	9,8	6,8
Маріампольскій	4,5	4,5	5,0	5,0	5,0	5,0	5,0	6,0	5,0
Сейнскій	4,3	4,3	4,0	4,2	5,4	4,9	5,2	5,2	4,7
Сувалскій	4,1	3,5	2,7	2,6	2,9	4,0	4,2	5,1	3,6
Итого по губерніи	4,6	5,0	4,2	4,6	4,8	5,1	4,6	6,3	4,9

При сопоставленіи съ 1894 г., урожайность всѣхъ хлѣбовъ въ губерніи выражается въ слѣдующемъ:

Название хлѣбовъ.	въ 1895 г.	въ 1894 г.	болѣе + менѣе — сравнит. съ 1894 г.
	„САМЪ“	„САМЪ“	„САМЪ“
картофеля	6,3	4,0	+ 2,3
гречихи	5,1	3,1	+ 2,0
ржи	5,0	5,4	- 0,4
ячменя	4,8	5,7	- 0,9
овса	4,6	5,5	- 0,9
озимой пшеницы	4,6	5,2	- 0,6
остальныхъ яровыхъ хлѣбовъ	4,6	5,5	- 0,9
яровой пшеницы	4,2	4,9	- 0,7
Итого	39,2	39,3	- 0,1

Изъ приведенной таблицы видно, что въ общемъ урожай всѣхъ хлѣбовъ и картофеля въ отчетномъ году мало разнится отъ урожая 1894 г.; въ частности урожай картофеля и гречихи въ среднемъ выше на „самъ“ 2,1, а всѣхъ остальныхъ хлѣбовъ ниже на „самъ“ 0,7.

По отдѣльнымъ родамъ хозяйствъ губерніи урожай отчетнаго года выразился:

въ владѣльческихъ	„самъ“ 5,3
„ посадскихъ	„ 5,0
„ крестьянскихъ	„ 4,9
„ городскихъ	„ 4,4

По уѣздамъ же урожай отчетнаго года распредѣляется въ слѣдующемъ порядкѣ:

Кальварійскій	„самъ“	6,8
Мариампольскій	„	5,0
Владиславовскій	„	4,9
Волковышскій	„	4,8
Сейнскій	„	4,7
Августовскій	„	4,5
Суваляскій	„	3,6

Сѣна въ отчетномъ году собрано 7578812 пудовъ, менѣе 1894 г. на 4041097 пудовъ (53,3%). Такая значительная разница въ сборѣ сѣна сравнительно съ прошлогоднимъ произошла отъ того, что въ суходольные луга, вълѣдствіе холодовъ и сильной засухи, дали очень плохой сборъ сѣна.

Торговныя цѣны на зерновые продукты, а также на сѣно и солому противъ прошлогоднихъ значительно повысились и къ началу 1896 г. держались въ слѣдующей нормѣ:

четверть ржи	6 р.	8 ¹ / ₂ к.
„ ржаной муки	5 „	56 „
„ пшеницы	8 „	11 ¹ / ₂ „
„ ячменя	5 „	40 „
„ ячмен. крупы	11 „	6 „
„ овса	4 „	60 „
пудъ сѣна	— „	41 ¹ / ₂ „
„ соломы	— „	24 „

Скотоводство, находясь въ тѣсной связи съ земледѣіемъ и составляя весьма важную отрасль сельскаго хозяйства, какъ въ смыслѣ удобренія полей, такъ въ особенности рабочей силы, по недостатку луговъ и пастбищъ, стоитъ на низкой степени развитія.

Въ отчетномъ году насчитывалось (въдомость № 3) лошадей 116446 головъ, крупнаго рогатаго скота 153026 головъ и мелкаго (овець, козь и свиней) 402003 гол., всего 671475 головъ; сравнительно съ 1894 годомъ менѣе на 13742 гол., а именно:

овець	менѣе на	16822 г.
свиней	„ „	3018 „
коровъ	„ „	759 „
козь	„ „	259 „

итого менѣе на 20858 г.

лошадей	болѣе на	4029 г.
волковъ, быковъ и яловаго	„ „	3087 „

итого болѣе на 7116 г.

Вообще же менѣе, какъ показано выше, на 13742 гол.

По уѣздамъ и по сравненію съ 1894 г. состояніе скотоводства въ губерніи представляется въ слѣдующей таблицѣ:

Наименованіе уѣздовъ и города.	Количество скота.		Прибыль + или убыль —.
	въ 1895 г.	въ 1894 г.	
Маріампольскій	116433	119025	— 2592
Волковышскій	101823	101441	+ 382
Кальварійскій	98138	99386	— 1248
Сейнскій	94520	93985	+ 535
Сувалкскій	90087	89526	+ 561
Владиславовскій	89013	103387	— 14374
Августовскій	79095	76070	+ 3025
гор. Сувалки	2366	2397	— 31
итого	671475	685217	— 13742

Изъ приведенной таблицы видно, что увеличеніе скота произошло въ уѣздахъ:

Августовскомъ	на 3025 гол.
Сувалкскомъ	” 561 ”
Сейнскомъ	” 535 ”
и Волковышскомъ	” 382 ”
всего на + 4503 гол.	

а уменьшеніе—въ уѣздахъ:

Владиславовскомъ	на 14374 гол.
Маріампольскомъ	” 2592 ”
Кальварійскомъ	” 1248 ”
и гор. Сувалкахъ	” 31 ”
всего на—18245 гол.	

Такое значительное уменьшеніе (на 14374 гол.) скота въ Владиславовскомъ уѣздѣ главнымъ образомъ падаетъ на овецъ (на 11629 г.), которыя, влѣдствіе плохого урожая сѣна и соломы, сбывались на убой, какъ въ предѣлахъ губерніи, такъ въ особенности въ Имперію и за границу.

б) Обезпеченіе народнаго продовольствія.

Продовольствіе населенія губерніи обезпечивается исключительно урожаемъ даннаго года, такъ какъ въ Сувалкской губерніи, какъ и во всемъ Привислинскомъ краѣ, нѣтъ организованной системы мѣропріяій для обезпеченія народнаго продовольствія на случай неурожая, какъ напр., запасныхъ магазиновъ, продовольственныхъ капиталовъ и проч.

Въ отчетномъ году, какъ видно изъ приложенной вѣдомости № 1, собрано:

озимаго	1165865 четвертей,
яроваго	1190478 ”
картофеля	2545684 ”

По отчисленіи изъ этого количества:

а) на обмененіе:

озимаго	233845	четвертей,
яроваго	256668	”
картофеля	417262	”

и б) на продовольствіе населенія, полагая, по принятой примѣрной нормѣ годового потребленія для единицы населенія, по $\frac{3}{4}$ четверти озимаго и яроваго хлѣбовъ и по $2\frac{1}{2}$ четверти картофеля:

озимаго	460356	четвертей,
яроваго	460356	”
картофеля	1534520	”

получается слѣдующій свободный остатокъ:

озимаго	471664	четверти,
яроваго	473454	”
и картофеля	593902	”

Такимъ образомъ, населеніе губерніи не только вполне обезпечено продовольствіемъ до будущаго урожая, но и обладаетъ еще значительнымъ остаткомъ озимаго и яроваго зерна и картофеля.

Сѣна въ отчетномъ году собрано 7578812 пудовъ; а такъ какъ по примѣрному исчисленію, на мѣстныя потребности полагается 7966984 пуда, то предвидится недостатокъ въ 388172 пуда (4,8%), который съ успѣхомъ можетъ быть пополненъ избыткомъ картофеля и другихъ корнеплодовъ, давшихъ въ отчетномъ году хорошій урожай.

в) Промыслы сельскаго и городского населенія.

Стараніе сельскаго населенія какимъ бы то ни было образомъ утилизировать свободное отъ полевыхъ работъ время, для пополненія существеннаго пробѣла въ своемъ матеріальномъ положеніи, породило въ губерніи значительное число промысловъ, которые хотя и находятся на низкой степени своего развитія, тѣмъ неменѣе въ общемъ составляютъ значительный вкладъ въ сумму тѣхъ средствъ, какими располагаетъ сельское населеніе для удовлетворенія своихъ настоятельныхъ потребностей.

Въ этомъ отношеніи болѣе серьезное экономическое значеніе, сравнительно съ другими побочными отраслями сельскаго хозяйства, имѣютъ тѣ промыслы, существованіе которыхъ обусловливается естественными богатствами мѣстности, какъ напр., обиліемъ лѣсовъ, торфяныхъ залежей, рѣкъ, озеръ и т. п.

Въ числѣ такихъ промысловъ видное мѣсто занимаетъ производство торфа, залежи котораго встрѣчаются повсемѣстно въ губерніи. Въ отчетномъ году выдѣлка торфа, какъ топлива, дала слѣдующіе результаты:

уѣзды и городъ.	Количество выработанныхъ кирпичи- чинъ въ ты- сячахъ.	Стоимость одной тысячи кирпичинъ.			
		о т ъ		д о	
		руб.	коп.	руб.	коп.
Августовскій	1090	—	—	3	75
Владиславовскій	636	4	40	5	80
Волковышскій	25959	2	—	7	—
Кальварійскій	13774	1	20	2	50
Мариампольскій	4708	1	—	5	75
Сейнскій	2438	2	40	3	30
Сувалскій	60887	1	20	7	50
гор. Сувалки	2607	2	50	2	60
Итого.	112099	2	10	4	77

Такимъ образомъ, выработано 112099 т. кирпичинъ торфа, на сумму, по средней цѣнѣ въ мѣстахъ выдѣлки—около 3 руб. 40 коп. за тысячу кирпичинъ,—381136 руб.

Немаловажное значеніе для сельскаго населенія имѣютъ также и лѣсные промыслы, какъ то: рубка лѣса, заготовка и продажа дровъ, доставка лѣсныхъ матеріаловъ изъ лѣсныхъ дачъ къ мѣсту сплава и на станціи желѣзныхъ дорогъ, корчеваніе пней, сидка смолы и дегтя, выжиганіе угля и проч. Въ отчетномъ году продано казеннаго лѣса жителямъ Сувалкской губерніи на 512571 руб. 59 коп.

Кромѣ того, обиліе лѣса въ губерніи даетъ возможность значительной части населенія заниматься многими кустарными промыслами, какъ напр., телѣжнымъ, колеснымъ, изготовленіемъ сохъ и боронъ, выдѣлкою гонта, корытъ и клумшей (родъ обуви), бочарнымъ, столярнымъ, сундучнымъ, токарнымъ, прялочно-веретеннымъ, корзиночнымъ, ситочно-рѣшетнымъ и т. п., которые хотя и не представляютъ собою артельныхъ производствъ и не создаютъ опредѣленныхъ районовъ того или другого кустарнаго промысла, тѣмъ неменѣе распространены повсемѣстно въ губерніи, служа преимущественно для удовлетворенія потребностей неприхотливаго быта крестьянъ.

Рыбный промыселъ, при обилии озеръ въ губерніи (104 квадр. версты, или около 1% всего пространства губерніи), могъ бы доставить мѣстному населенію весьма существенныя выгоды; но, съ одной стороны, вслѣдствіе сервитутнаго права береговой ловли, происходитъ хищническое истребленіе береговыми жителями какъ рыбы во время метанія икры, такъ и вылавливаніе самой икры, а съ другой, отъ чрезмѣрнаго размноженія вредной мелкой рыбы „колюшки“, истребляющей въ большомъ количествѣ лучшія породы рыбъ, замѣчается постепенное обѣднѣніе озеръ, и рыбный промыселъ изъ года въ годъ приходитъ къ совершенному упадку. При этомъ надлежитъ замѣтить, что всѣ болѣе крупныя озера, находящіяся въ вѣдѣніи Управленія Государственными Имуществами, эксплуатируются исключительно евреями, которые, сами извлекая изъ торговли рыбою значительные барыши,

доставляют крестьянамъ за производство лова лишь незначительные заработки.

Существующій на рынкахъ сосѣдней Пруссіи спросъ на лошадей, свиней, и домашнюю птицу, а также на пухъ, перья, щетину и куриныя яйца, побудилъ жителей губерніи обратить болѣе серьезное вниманіе на развитіе этой важной отрасли сельскаго хозяйства. Въ отчетномъ году продано за границу лошадей на 325008 руб., домашней птицы на 72304 руб., щетины, пуху и перья на 654653 руб.

При малоземельи и безземельи крестьянъ Сувалкской губерніи и при отсутствіи фабричной промышленности, накопившіяся лишнія рабочія силы, не находя достаточныхъ заработковъ у себя на мѣстѣ, уходятъ временно въ другія мѣстности, въ которыхъ предъявляется болѣе болшій спросъ на рабочія руки и потому стоитъ болѣе высокая заработная плата. Идущіе въ отхожія промыслы преимущественно направляются въ промышленные центры, пополняя собою контингентъ фабричныхъ и заводскихъ рабочихъ.

Къ 1 января 1896 г. числилось ушедшихъ на заработки въ При-	
вислинскія губерніи	26335 чел.
и въ Имперію	8709 „
	<hr/>
всего	35044 чел.

Охватившее въ 1890 и 1891 г.г. Сувалкскую губернію эмиграціонное движеніе мѣстнаго населенія въ Америку мало по малу стало уменьшаться и, обратившись въ послѣднее время въ одинъ изъ видовъ отхожихъ промысловъ, дало въ отчетномъ году слѣдующіе результаты: эмигрировало изъ губерніи 827 д. об. п., а возвратилось 292.

Промыслы городского и посадскаго населенія, состоящаго преимущественно изъ евреевъ, сводятся, главнымъ образомъ, къ перепродажѣ сельско-хозяйственныхъ продуктовъ, къ производству ремесленныхъ ручныхъ издѣлій предметовъ первой необходимости и къ мелочной торговлѣ.

г) Промышленность заводская и фабричная.

(Прилагается вѣдомость № 4).

Обращаясь къ обзору фабрично-заводской промышленности Сувалкской губерніи, нельзя не отмѣтить того факта, что, по недостатку предпримчивости, капиталовъ и лицъ, получившихъ техническое образованіе, а также вслѣдствіе отсутствія желѣзныхъ дорогъ, промышленность эта весьма мало развита. Какъ видно изъ вѣдомости № 4, преобладающее значеніе имѣютъ промыслы не заводскаго типа, въ собственномъ значеніи этого слова, а скорѣе сельско-хозяйственнаго, напр., заводы винокуренные, пиво-медоваренные, гончарные, кирпичные и т. п.

Отсутствіе въ губерніи сколько нибудь значительныхъ фабрикъ и заводовъ не только лишаетъ рабочее населеніе болѣе высокихъ заработковъ, какими вообще сопровождается фабричный трудъ, но и оказываетъ вліяніе на уменьшеніе заработной платы и въ земледѣльческомъ трудѣ, такъ какъ, при невозможности отлива рабочихъ на фа-

брики и заводы, значительный избыток предложенной рабочей руки в сельском хозяйстве понижает плату земледельческих рабочих.

В отчетном году фабрично-заводская деятельность проявилась в 577 предприятиях с производительностью в 1801332 руб. Число рабочих на фабриках и заводах достигало 1884 человека.

В сравнении с предшествовавшим годом фабрично-заводская деятельность хотя и увеличилась в числе предприятий на 69 и рабочих на 96, тем не менее сумма производительности уменьшилась на 722060 руб. Подобное явление объясняется увеличением числа предприятий с незначительной годовой производительностью, не имеющей существенного влияния на общую сумму производительности, уменьшение которой в отчетном году следует рассматривать как явление совершенно случайное.

Количество фабрик и заводов по уездам следующее:

	Число фабрик и заводов.
Мариампольский уезд	109
Волковышский "	106
Владиславовский "	93
Сейянский "	81
Августовский "	57
Кальварийский "	53
Сувалкский "	35
гор. Сувалки	43
Итого	577

Деятельность почти всех фабрик и заводов губернии направлена к обработке разного рода сырья местного происхождения в предметы малосложные, требующие производства примитивного и невысокого достоинства, и рассчитаны, главным образом, на местный сбыт.

Следующая таблица показывает размеры оборотов и чистого дохода всех предприятий в губернии, обложенных в 1895 году дополнительным раскладочным сбором:

НАЗВАНИЕ УЕЗДОВЪ.	Гильдейскія предприятия.		Негильдейскія предприятия.	
	Общій оборотъ.	Чистый доходъ.	Общій оборотъ.	Чистый доходъ.
	В ъ р у б л я х ъ.			
Августовскій	295400	29100	185200	21800
Владиславовскій	177935	13750	258575	27000
Волковышскій	6813450	91250	325125	33000
Кальварийскій	331100	30000	403000	33500
Мариампольскій	1047800	90000	926000	80000
Сейянский	103600	9100	202450	21100
Сувалкскій	881489	44000	326030	34000
Итого .	9650774	307200	2626380	250400

д) Торговля.

(Прилагается ведомость № 5).

Торговая дѣятельность Сувалкской губерніи въ отчетномъ году, по характеру своему ничѣмъ не отличааясь отъ прежнихъ лѣтъ, значительно увеличилась, какъ въ отношеніи предприятий, такъ въ особенности—оборота торговыхъ заведеній, который въ отчетномъ году, достигая суммы 5818079 руб., увеличился, сравнительно съ 1894 годомъ, на 240297 руб.

Въ казну съ торговыхъ заведеній поступило дохода 208162 руб. 68 коп., болѣе прошлогодняго на 54896 руб. 96 коп., въ пользу городскихскихъ и посадскихъ кассъ—37039 руб. 84 коп., болѣе на 14780 р. 64 коп.

Наглядное положеніе торговли въ губерніи въ отчетномъ году показываетъ слѣдующая таблица о числѣ выданныхъ купеческихъ, торговыхъ и промысловыхъ свидѣтельствъ и билетовъ:

НАИМЕНОВАНИЕ СВИДѢТЕЛЬСТВЪ И БИЛЕТОВЪ.	въ 1895 году.			въ 1894 году.				
	годо- выхъ.	полу- годо- выхъ.	всего	годо- выхъ.	полу- годо- выхъ.	всего		
Свидѣтельство: I гильдіи	11	—	11	12	2	14		
II „ 4 класса	58	3	61	60	3	63		
„ „ 5 „	289	15	304	269	11	280		
на мелочной торговѣ 4 „	304	25	329	301	17	318		
„ „ „ 5 „	1416	90	1506	1251	66	1317		
„ развозный „	2	1	3	5	2	7		
„ разносный „	8	2	10	7	2	9		
промысловыхъ	I разряда	6	1	7	4	—	4	
		4 класса	2	—	13	14	—	14
		3 „	45	1	46	51	1	52
		1 „	5	2	7	11	—	11
		5 класса	2	—	13	11	—	11
		3 „	79	4	83	64	10	74
приказчичьихъ:	I класса	56	51	107	46	35	81	
	2 „	365	50	415	359	45	404	
паспортныхъ членамъ купеческихъ семействъ	I гильдіи	—	—	—	3	—	3	
	2 „	49	—	49	54	1	55	
бесплатныхъ	11	—	11	10	—	10		
Билеты: I гильдіи 4 класса	8	—	8	10	—	10		
	5 „	21	—	21	22	1	23	
II „ 4 „	59	2	61	61	3	64		
5 „	336	14	350	308	13	321		
на мелочной торговѣ 4 „	249	20	269	230	21	251		
5 „	973	41	1014	940	41	981		

Пошлинь въ Государственный доходъ съ этихъ документовъ, а также штрафовъ и взысканій, въ видѣ нормальной стоимости торговыхъ документовъ за нарушеніе правилъ о пошлинахъ за право торговли и промысловъ, въ отчетномъ году поступило 55008 руб. 2 коп., болѣе предѣтчетнаго года на 420 руб. 57 коп.

Разсматривая въ частности въ вышеприведенной таблицѣ число торговыхъ документовъ, въ сравненіи съ предъидущимъ годомъ, можно притти къ тому выводу, что въ Сувалкской губерніи преимущественно развивается мелочная торговля, оптова же операціи практикуются въ весьма ограниченномъ размѣрѣ.

Для болѣе широкаго развитія и оживленія торговли въ губерніи важнѣйшимъ препятствіемъ служить отсутствіе удобныхъ и дешевыхъ путей сообщенія—железныхъ дорогъ и судоходныхъ рѣкъ; транспортированіе же кладей на лошадяхъ по шоссейнымъ и проселечнымъ дорогамъ—медленно, дорого обходится и потому невыгодно отражается на торговыхъ оборотахъ.

Внутренняя торговля Сувалкской губерніи, носящей исключительно земледѣльческой характеръ, имѣетъ своимъ предметомъ преимущественно продукты сельскаго хозяйства и происходитъ, главнымъ образомъ, въ базарные и ярмарочные дни въ городахъ и посадахъ, куда обыкновенно съѣзжается сельское населеніе, съ одной стороны, для продажи своихъ сельско-хозяйственныхъ продуктовъ и домашняго скота, а съ другой—для покупки въ лавкахъ всего необходимаго для домашняго обихода.

Въ Сувалкской губерніи, какъ пограничной съ Пруссіей, на ряду съ внутренней торговлей, значительно развита вывозная торговля, предметомъ которой служатъ продукты сельскаго хозяйства въ сыромъ, необработанномъ видѣ, а также скотъ и домашняя птица.

По отчетамъ таможенныхъ заставъ Сувалкской губерніи, въ 1895 г. вывезено за границу:

щетины, пуху и перья	на 654653 руб.
лошадей	" 325008 "
льна, льняныхъ издѣлій и пакли	" 82853 "
жизненныхъ припасовъ	" 73828 "
домашней птицы	" 72304 "
хлѣба	" 36452 "
сѣмянъ	" 34961 "
строительнаго матеріала	" 23967 "
прочихъ предметовъ	" 35784 "
	итого на 1339810 руб.,
	болѣе 1894 года на 235387 руб.

Въ означенную сумму (1339810 р.) не вошла стоимость предметовъ, вывезенныхъ чрезъ Вержболовскую таможеню, такъ какъ изъ имѣющихся свѣдѣній о движеніи товаровъ чрезъ эту таможеню не представляется возможности выдѣлить данныхъ, касающихся собственно Сувалкской губерніи. Приравнивая же операціи Вержболовской та-

можно по вывозу за границу товаровъ собственно Сувалкской губерніи къ сосѣднимъ таможеннымъ—Владиславовской и Виштынецкой, оперирующимъ только по отпуску товаровъ Сувалкской губерніи, можно вышеприведенную сумму, характеризующую размѣръ нашей отпускной торговли, поднять до 1802810 рублей.

Что же касается ввозной торговли изъ-за границы, то она, тоже не считая Вержболовской таможни, чрезъ которую ввозятся товары большею частью для губерній Имперіи, выразилась въ 1895 году въ суммѣ 218338 руб. 16 коп., менѣе предотчетнаго года на 11864 руб. 70 коп. Въ дѣйствительности же сумма эта (218338 р. 16 к.) можетъ считаться удвоенною, если принять во вниманіе, что товары, ввозимые изъ-за границы для Сувалкской губерніи, преимущественно направляются чрезъ Вержболовскую таможню, какъ находящуюся въ узлѣ соединенія двухъ желѣзныхъ дорогъ—заграничной и С.-Петербурго-Варшавской.

е) Движеніе населенія.

(Прилагаются вѣдомости №№ 6—8).

1. Движеніе постояннаго населенія въ Сувалкской губерніи за отчетный годъ опредѣлилось слѣдующими данными:

а) всѣхъ браковъ заключено:		
въ городахъ	248	} 3125,
„ уѣздахъ	2877	
болѣе предыдущаго года на 106 браковъ, или одинъ бракъ на 196,4 человекъ;		
б) родилось мальчиковъ		10599
„ дѣвочекъ	10329	} 20928.
или одно рожденіе на 29,3 человекъ (3,4%); въ томъ числѣ незаконнорожденныхъ 878, или около 4,2% всѣхъ роженій;		
в) умерло мужчинъ		7202
„ женщинъ	7545	} 14747,
или одинъ смертный случай на 41,6 человекъ (2,4%).		

Въ общемъ перевѣсъ роженій надъ смертностью составляетъ **6181** душу обоого пола, болѣе предотчетнаго года на 1170 человекъ.

2. Движеніе непостояннаго населенія за то же время выразилось въ слѣдующемъ:

а) родилось мальчиковъ		980	} 1913	} 13456
„ дѣвочекъ	933			
б) прибыло на жительство мужчинъ . . .		6181	} 11543	} 9572
„ „ „ женщинъ	5362			
в) умерло мужчинъ		685	} 1231	} 9572
„ женщинъ	596			
г) выбыло мужчинъ		4627	} 8341	} 9572
„ женщинъ	3714			

Такимъ образомъ, перевѣсъ прибыли надъ убылью непостояннаго населенія составляетъ 3884 человѣка, болѣе предыдущаго года на 3082 человѣка.

Такъ какъ общее количество населенія губерніи къ 1 января 1895 года составляло:

1) постоянного	693530 д. об. п.
2) непостояннаго	20649 " " "

то списочный составъ всего населенія къ 1 января

1896 г. долженъ бы исчислиться въ	724244 " " "
---	--------------

Но, вслѣдствіе производившихся въ отчетномъ году проверки и исправленія книгъ народонаселенія, а также перевѣса переселившихся въ губернію надъ выселившимися изъ нея, по нѣкоторымъ уѣздамъ оказалось увеличеніе населенія, противъ показаннаго по вѣдомостямъ 1894 года, всего на 1727 душъ обоого пола, поэтому *списочный составъ* населенія губерніи къ 1 января 1896 года въ дѣйствительности будетъ равняться 725971 душѣ об. п.

По исключеніи изъ этого числа:

а) безвѣстно отсутствующихъ	55606	} 112163
б) эмигрировавшихъ въ Америку	21513	
в) ушедшихъ на заработки въ привислинскія губерніи	26335	
г) ушедшихъ на заработки въ Имперію	8709	

наличный составъ населенія въ губерніи опредѣлится въ 613808 д. обоого пола.

Что же касается распредѣленія состава постоянного и непостояннаго населенія губерніи по сословіямъ, національностямъ и вѣроисповѣданіямъ, то таковое существеннымъ измѣненіямъ въ отчетномъ году не подвергалось.

II.

ПОДАТИ И ПОВИННОСТИ.

а) Окладные и неокладные сборы.

(Прилагаются вѣдомости №№ 9—13).

Въ 1895 году подлежало поступленію окладныхъ сборовъ (кроме разсроченныхъ 12757 руб. 74 коп.)—

недоимокъ и оклада:	
а) съ дворянскихъ имѣній	190692 р. 80 к.
б) " селеній	491474 " 67 "
в) " посадовъ	14699 " 29 "
г) " городовъ	39745 " 59 "
и д) государственнаго квартирнаго налога	4955 " 66 "
итого	741568 р. 1 к.

Въ счетъ этой суммы въ отчетномъ году поступило:

а) съ дворскихъ имѣній	165516 р. 81 к
б) „ селеній	480439 „ 66 „
в) „ посадовъ	14444 „ 16 „
г) „ городовъ	35476 „ 66 „
и д) государственнаго квартирнаго налога	4949 „ 49 „
итого.	700826 р. 78 к.

Сверхъ того поступило:

а) по другимъ губерніямъ за Сувалкскую	194 р. 53 к.
б) въ счетъ оклада 1896 года	93 „ 23 „
и в) за другія губерніи	241 „ 81 „

На 1896 годъ осталось ко взысканію, вмѣстѣ съ разероченными, 53498 руб. 97 коп.; а такъ какъ къ концу 1894 года недоимка по окладнымъ налогамъ составляла 55494 руб. 67 коп., то въ 1895 году недоимка уменьшилась на 1995 руб. 70 коп.

Въ суммѣ 53498 руб. 97 коп. заключается:

- а) разероченныхъ 12757 руб. 74 коп.
- и б) подлежащихъ исключенію по разнымъ случаямъ, а также прі-остановленныхъ взысканіемъ 11199 руб. 36 коп. Такимъ образомъ, дѣйствительная недоимка къ 1-му января 1896 г. составляетъ 29541 р. 87 коп.

Оставшаяся на 1896 годъ недоимка, какъ видно изъ вѣдомости № 10, падаетъ, главнымъ образомъ:

а) по дворскимъ налогамъ—на уѣзды: Августовскій, Владиславовскій, Маріампольскій, Сейнскій и Сувалкскій;

б) по подымной подати съ городовъ—на уѣзды: Августовскій, Волковышскій и частью Владиславовскій.

и в) по налогу съ недвижимыхъ имуществъ на содержаніе гминныхъ судовъ—на уѣзды: Маріампольскій и Владиславовскій, частью на Августовскій, Сейнскій и Кальварійскій.

Вообще поступленіе окладныхъ налоговъ въ 1895 г. составляетъ 94,51% всей ожидавшейся по губерніи суммы, болѣе чѣмъ въ 1894 г. на 0,38%. При этомъ, самое успѣшное поступленіе было въ государственномъ квартирномъ налогѣ и въ налогѣ съ посадовъ и селеній.

Въ частности, въ счетъ ожидавшихся въ 1895 году платежей поступило:

а) съ государственнаго квартирнаго налога (съ лицъ)	99,88%
п о д а т е й:	
б) „ посадовъ	98,26%
в) „ селеній	97,75%
г) „ городовъ	89,26%
и д) „ дворскихъ имѣній	86,80%

Неокладныхъ доходовъ, приблизительно исчисленныхъ по смѣт-нымъ росписаніямъ, назначено было къ поступленію въ отчетномъ году, вообще по всѣмъ вѣдомствамъ, 6065522 руб. 72 коп.; дѣйствительно

поступило въ казначейства и въ кассы специальныхъ сборщиковъ 6256103 руб. 94 коп., болѣе 1894 г. на 190581 руб. 22 коп.

Въ частности поступило:

а) болѣе противъ назначеній по смѣтамъ: Главнаго Артиллерійскаго Управленія, Главнаго Военно-Медицинскаго Управленія, Департаментовъ Неокладныхъ и Таможенныхъ Сборовъ, Торговли и Мануфактуръ, Главнаго Управленія Почтъ и Телеграфовъ (телеграфныхъ доходовъ), Министерства Народнаго Просвѣщенія и Путей Сообщенія на 258355 руб. 51 коп., изъ которыхъ 208204 руб. 27 коп. падаетъ на Департаментъ Таможенныхъ Сборовъ,

и б) менѣе противъ назначенной по смѣтамъ остальныхъ вѣдомствъ (кромѣ Государственнаго Контроля, по которому поступила вся назначенная по смѣтѣ сумма 785 руб.) на 67774 руб. 29 коп., при чемъ самый большій недоборъ—20809 руб. 42 коп.—падаетъ на Департаментъ Государственныхъ Земельныхъ Имуществъ и Канцелярію Министра Земледѣлія и Государственныхъ Имуществъ.

Неокладныхъ сборовъ къ 1-му января 1895 года, по счетамъ казенной палаты и казначействъ, оставалось въ недоимкѣ 1329308 руб. 55 коп.; въ 1895 году зачислено къ поступленію 333808 руб. 58 коп., итого подлежало взысканію. 1663117 р. 13 к.
Въ это число поступило. 160198 „ 92 „

и сложено со счетовъ:

а) за поступленіемъ въ кассы другихъ губерній	8596 „ 69 „
б) за поступленіемъ въ кассы специальныхъ сборщиковъ	841 „ 14 „
в) неподлежаще числившихся	5363 „ 40 „
г) по безнадежности къ поступленію.	4545 „ 76 „
и д) на основаніи Высочайшаго Манифеста 14 ноября 1894 года	91948 „ 32 „
	<hr/>
всего	111295 р. 31 к.,
а всего убыло	271494 р. 23 к.

Затѣмъ, къ 1-му января 1896 года считается въ недоимкѣ 1391622 р. 90 к.

Изъ этой суммы подлежитъ въ 1896 г. сложенію со счетовъ, по безнадежности къ поступленію и другимъ причинамъ. 684215 „ 54 „

Изъ оставшейся затѣмъ недоимки 707407 р. 36 к.

а) разсрочено	2041 „ 49 „
б) приостановлено взысканіемъ	6274 „ 91 „
и в) взысканіе по разнымъ обстоятельствамъ не зависитъ отъ мѣстной администраціи	12946 „ 4 „
	<hr/>
итого	21262 „ 44 „

Такимъ образомъ, дѣйствительная недоимка къ концу отчетнаго года составляетъ 686144 „ 92 „

705/101

Пошлинъ за право торговли и промысловъ, вмѣстѣ съ недоимками и взысканіями, поступило въ 1895 году 55008 руб. 2 коп., болѣе 1894 года на 420 руб. 57 коп.

Дополнительнаго раскладочнаго сбора, установленнаго Высочайше утвержденными 15 января 1885 г., 18 января 1889 г. и 21 декабря 1892 г. мѣняями Государственнаго Совѣта, назначено было къ поступленію (оклада и недоимокъ). 20371 р. 10 к.;

изъ нихъ:

а) поступило.	16893 р. 88 к.	} 17506 р. 30 к.
б) сложено со счетовъ на основаніи Высочайшаго Манифеста 14 ноября 1894 г.	612 р. 42 к.	
и в) осталось ко взысканію на 1896 г.	2864 р. 80 к.	

б) Государственные и губернскіе земскіе сборы.

(Прилагается вѣдомость № 14).

1) Транспортный.

Транспортный сборъ на 1895 г. былъ опредѣленъ Министерствомъ Внутреннихъ Дѣлъ по 18 коп. съ каждаго городского и сельскаго дыма.

Сбора этого подлежало поступленію въ отчетномъ году 12197 руб. 34 коп., каковая сумма полностью и внесена въ казначейства.

Суммы транспортного сбора причислены къ государственнымъ доходамъ и обращаются на возмѣщеніе расходовъ казны по пересылкѣ арестантовъ и другихъ лицъ внѣ этапныхъ линій въ губерніяхъ Привислинскаго края, по отправленію на родину увольняемыхъ отъ службъ нижнихъ чиновъ земской стражи и Варшавской полиціи и на содержаніе статистической части въ губерніяхъ Царства Польскаго.

2) Страховой.

(Прилагаются вѣдомости №№ 14 и 15).

Взаимное губернское страхованіе строеній отъ огня, дѣйствующее въ губерніяхъ Привислинскаго края на основаніи Высочайше утвержденаго 20 іюля 1870 г. положенія, представляется по Сувалкской губерніи за отчетный годъ въ слѣдующемъ видѣ:

Къ 1-му января 1895 года стоимость страхованія въ губерніи составляла:

въ городахъ.	4641970 руб.
„ посадахъ.	1801810 „
„ селеніяхъ	28984850 „
итого	35428630 „

Въ теченіе 1895 г. а) прибыло застрахованій:

въ городахъ.	277460 „
„ посадахъ.	93190 „
„ селеніяхъ	2195970 „
итого	2566620 „

10/207

б) убыло застрахованій:

въ городахъ.	239960	”
” посадахъ.	71000	”
” селеніяхъ	1777870	”
итого	2088830	”

Такимъ образомъ, къ концу отчетнаго года страхованія увеличились на 477790 руб. и вообще простирались на сумму:

въ городахъ.	4679470	”
” посадахъ.	1824000	”
” селеніяхъ.	29402950	”
итого	35906420	”

Страховой преміи, какъ нормальной, такъ и дополнительной, вмѣстѣ со штрафами и другими случайными доходами, подлежало поступленію въ отчетномъ году. 196681 р. 50 к.,

недоимокъ прежнихъ лѣтъ 14183 ” 89³/₄ ”
всего . 210865 ” 39³/₄ ”

Въ этотъ счетъ поступило въ отчетномъ году . 200390 ” 78 ”
исключено 474 ” 73 ”

Затѣмъ, осталось въ недоимкѣ 9999 ” 88³/₄ ”
Сравнительно съ недоимкою 1894 г., менѣе на . 4184 ” 1 ”

Въ показанной недоимкѣ числится: а) ссуды, выданной чиновникамъ и пополняемой въ опредѣленные сроки—70 р. 91 к. и б) премій со строеній С.-Петербурго-Варшавской желѣзной дороги 108 р. 61 к., объ уплатѣ которыхъ сдѣлано представленіе Г. Министру Путей Сообщенія. Кромѣ того, подлежитъ сложенію со счетовъ 1602 р. 32¹/₂ к. и приостановлено взысканіемъ 2324 р. 24 к.

По прекращенному страхованію движимаго имущества къ концу 1894 года оставалось въ недоимкѣ 340 р. 70¹/₂ к., которые полностью сложены со счетовъ отношеніемъ Хозяйственнаго Департамента Министерства Внутреннихъ Дѣлъ отъ 11 ноября 1895 года за № 8577.

За пожарные убытки, какъ 1895 года, такъ и прежнихъ лѣтъ, опредѣлено страхователямъ вознагражденія 198408 р. 99 к., въ сравненіи съ 1894 г., менѣе на 56674 р. 96 к.

Выдано же вознагражденія по пожарамъ 1895 года 105413 р. 5 к. и по пожарамъ прежнихъ лѣтъ 82139 р. 66 к., а всего 187552 р. 71 к., менѣе чѣмъ въ 1894 г. на 58376 р. 39 к.

Затѣмъ, къ 1 января 1896 г. осталось неудовлетворенныхъ расходовъ за пожарные убытки всего 146604 р. 56 к., именно: по разрѣшеннымъ дѣламъ 80743 р. 4 к. и неразмолотрѣннымъ 65861 р. 52 к. Выдача первой суммы приостанавливается по непредставленію пого-

рѣльсами документовъ на право получения вознагражденій и по неостройкѣ сгорѣвшихъ строеній тѣми изъ страхователей, которымъ, на основаніи 70 ст. Страхового Положенія, опредѣлено вознагражденіе къ выдачѣ по частямъ, по мѣрѣ отстройки сгорѣвшихъ строеній. Окончательное присужденіе и выдача второй суммы по дѣламъ еще нерѣшеннымъ приостанавливается: а) на 12337 р. 75 к.—за неокончаніемъ въ судебныхъ установленіяхъ возбужденныхъ дѣлъ о поджогахъ и вообще о причинахъ пожаровъ; б) на 44500 р. 77 к.,—за непредставленіемъ погорѣльцами документовъ для признанія имъ страхового вознагражденія и в) на 9023 р. по пожарамъ, происшедшимъ въ концѣ 1895 г., по которымъ, вѣдѣствіе этого, не могли быть окончены мѣстныя изслѣдованія и составлены окончательные расчеты убытковъ.

3) Сборъ для пресѣченія чумы на рогатомъ скотѣ.

(Прилагается вѣдомость № 14).

Сборъ этотъ, установленный Высочайше утвержденными 20 іюля 1870 г. правилами, взимается въ размѣрѣ одной коп. съ каждой головы рогатаго скота, за исключеніемъ телятъ.

Въ отчетномъ году ожидалось къ поступленію:

недоимокъ прежнихъ лѣтъ	18 р. 36 к.,
оклада 1895 года	1445 „ 7 „
итого	1463 „ 43 „
Поступило оклада	1445 „ 7 „
и осталось въ недоимкѣ къ 1 января 1896 г.	18 „ 36 „

4) Квартирный.

(Прилагается вѣдомость № 14).

Квартирный сборъ взимается по правиламъ Высочайше утвержденного 31 мая 1868 г. Положенія для губерній Царства Польскаго и, составляя спеціальныя средства Министерства Финансовъ, обращается на вознагражденіе жителей за отбываніе ими въ натурѣ постоянной повинности. Изъ этого сбора производятся также расходы на уплату квартирныхъ денегъ, взаимнъ отвода квартиръ въ натурѣ, чинамъ квартирующихъ въ губерніи воинскихъ частей, уѣзднымъ начальникамъ, судебнымъ слѣдователямъ, учрежденіямъ по крестьянскимъ дѣламъ и другимъ должностнымъ лицамъ, пользующимся по закону квартирнымъ довольствіемъ.

Норма квартирнаго сбора на 1895 годъ по Сувалкской губерніи опредѣлена была Министерствомъ Финансовъ та же, что и въ предъидущемъ году, а именно:

- 1) съ городскихъ обывателей:
- а) въ городахъ 2 и 3-го разрядовъ—100% уплачиваемой ими по-дымной подати,
 - б) въ городахъ 4-го разряда—50% той же подати
 - и в) съ городскихъ промышленниковъ и торговцевъ 30% чистаго дохода съ ихъ промысловъ;
- 2) съ сельскихъ обывателей:
- а) съ владѣльцевъ имѣній—въ размѣрѣ 9¹/₂% уплачиваемаго ими основнаго поземельнаго налога,
 - б) съ усадьбъ I-го разряда (пространствомъ болѣе 7¹/₂ десят.) по 52 коп.
 - и в) съ усадьбъ II-го разряда (пространствомъ отъ 1¹/₂ до 7¹/₂ десятинь) по 26 коп;
- 3) съ табачныхъ патентовъ—въ размѣрѣ 15% уплачиваемой въ казну пошлины.

За отчетный годъ оборотъ суммъ квартирнаго сбора представляется въ слѣдующемъ видѣ:

къ 1 января 1895 года оставалось въ недоимкѣ	9428 р. 93к.,
назначено по раскладкамъ на 1895 годъ	60067 „ 2 „
	итого
	69495 „ 95 „
Въ счетъ этой суммы взыскано	57714 „ 54 „
исключено	1279 „ 21 „
и числится въ недоимкѣ	10502 „ 20 „
въ числѣ которыхъ безнадежныхъ къ поступленію	986 „ 50 „

Кромѣ взысканныхъ 57714 р. 54 к., поступило: 1784 р. 95 к. въ возвратъ неподлежаще ассигнованныхъ, а всего въ отчетномъ году поступило 59499 р. 49 к. По присоединеніи къ этой суммѣ наличнаго остатка къ началу отчетнаго года 24490 р. 13 к. получится общая наличность квартирнаго сбора за 1895 годъ—83989 р. 62 к.

Такъ какъ квартирный сборъ, на основаніи правилъ Высочайше утвержденаго 31 мая 1868 г. Положенія, вносится въ казначейства ежегодно только въ одинъ срокъ—въ сентябрѣ мѣсяцѣ, а вознагражденіе за отводимыя для войскъ квартиры и квартирные деньги уплачиваются ежемѣсячно, то въ виду недостаточности, съ одной стороны, наличныхъ суммъ сего сбора на удовлетвореніе предстоявшихъ до сентября мѣсяца 1895 г. расходовъ, а съ другой, въ виду увеличенія въ отчетномъ году численности войскъ въ губерніи, Министерствомъ Финансовъ перечислено изъ суммъ квартирнаго сбора Петроковской губерніи 30000 руб. Такимъ образомъ, въ 1895 г. состояло въ распоряженіи Губернскаго Начальства квартирныхъ суммъ 113989 руб. 62 коп. Въ теченіе года израсходовано 83604 руб. 10 коп. и къ 1 января 1896 года осталось въ наличности 30385 руб. 52 коп.

5) *Дорожный.*

(Прилагается вѣдомость № 14).

Дорожный сборъ взимается, на основаніи Высочайше утвержден-ныхъ 19 іюня 1870 года Правиль о содержаніи земскихъ дорогъ въ губерніяхъ Царства Польскаго, въ размѣрѣ: съ сельскихъ обывате-лей—15% отъ уплачиваемаго ими основнаго поземельнаго налога и подымной подати, а съ городскихъ—15% отъ контингенса ливерун-коваго и подымной подати. Кромѣ того, въ пользу дорожнаго сбора взимается 10% съ уплачиваемой въ казну пошлины за свидѣтельства на право торговли и промысловъ, за армарочные торговые документы, билеты на торговья и промышленныя заведенія и патенты на заводы для выдѣлки напитковъ, подлежащихъ оплатѣ акцизомъ, и издѣлія изъ спирта и вина, а также на торговья заведенія для продажи вина.

Суммы губернскаго земскаго дорожнаго сбора вносятся одновре-менно съ податями въ казначейства и состоятъ въ распоряженіи Губер-скаго Начальства на сооруженіе и ремонтъ губернскихъ земскихъ дорогъ перваго разряда и на пособіе гминамъ при сооруженіи и испра-вленіи мостовъ на дорогахъ втораго разряда, если расходъ этотъ пре-вышаетъ въ теченіе года 400 руб.

Къ 1 января 1895 года оставалось въ недоимкѣ	
дорожнаго сбора	7233 р. 49 к.
Исчислено оклада на 1895 годъ	88839 „ 84 „
Итого подлежало поступленію	96073 „ 33 „
Въ счетъ этой суммы поступило	89539 „ 52 „
Сложено со счетовъ	70 „ 17 „
Затѣмъ, осталось въ недоимкѣ къ концу года	6463 „ 64 „

в) *Городскіе доходы и расходы.*

(Прилагаются вѣдомости №№ 16—18).

По утвержденнымъ на 1895 годъ городскимъ росписямъ, назна-чено было къ поступленію доходовъ по 10 городамъ Сувалкекой гу-берніи 96557 р. 7 к.

Дѣйствительно поступило 108206 „ 31³/₄ „

Болѣе противъ смѣтнаго назначенія на 11649 „ 24³/₄ „

Въ частности доходы—

а) увеличились:

1) съ промышленниковъ	на 2032 р. 19 к.,
2) съ налоговъ косвенныхъ	„ 1721 „ 4 „
3) мелочные и случайные	„ 1576 „ 2 „
4) чрезвычайные	„ 9145 „ 37 ³ / ₄ „

всего на 14474 р. 62³/₄к.

б) уменьшились:

1) съ городскихъ имуществъ и оброчныхъ статей на	577 р. 61 к.,
2) съ владѣльцевъ недвижимыхъ имуществъ	1658 „ 63 „
3) вспомогаельные	589 „ 14 „

всего на 2825 р. 38 к.

Расходовъ по тѣмъ же росписямъ предполагалось 96531 р. 96 к.

Дѣйствительно же произведено въ теченіе 1895 г. 96702 „ 34¹/₂ „

Больше противъ смѣтнаго назначенія на 170 р. 38¹/₂ к.

Въ частности расходы—

а) увеличились:

1) на содержаніе городскихъ имуществъ и наемъ помѣщеній	на 201 р. 40 к.,
2) на составленіе запасныхъ капиталовъ	„ 3420 „ 42 „

всего на 3621 р. 82 к.

б) уменьшились:

1) на содержаніе лицъ и мѣсть городского управленія	на 794 р. 66 к.,
2) на благоустройство городовъ	„ 1714 „ 89 „
3) на содержаніе благотворительныхъ и другихъ общепольныхъ заведеній	„ 127 „ 50 „
4) на мелочныя и экстраординарныя издѣлія	„ 1 „ 97 ¹ / ₂ „
5) единовременные	„ 812 „ 41 „

всего на 3451 р. 43¹/₂ к.

Къ 1-му января 1896 г., по счетамъ городскихъ кассъ Сувалской губерніи, осталось въ недоимкѣ городскихъ доходовъ 22599 р. 76¹/₂ к. Изъ нихъ 8995 р. 33³/₄ предположены къ сложенію со счетовъ, по безнадежности къ поступленію, а остальные 13604 р. 42³/₄ к. подлежатъ взысканію.

Къ началу отчетнаго года находилось на храненіи въ Ломжинскомъ отдѣленіи Государственнаго банка—а) запасныхъ городскихъ капиталовъ по 10-ти городскимъ кассамъ 108316 р. 58¹/₂ к. и Пильвишской посадской кассы 3992 р. 75 к. и б) неприкосновеннаго капитала городскихъ и посадскихъ кассъ 38666 р. 66³/₄ к., всего 146983 р. 25¹/₄ к. Объ оборотахъ этихъ капиталовъ за послѣдніе три года (1893—1895) изъ Банка не получено свѣдѣній.

г) Акцизные сборы.

Въ отчетномъ году поступило акцизныхъ доходовъ по Сувалской губерніи всего 920207 р. 96 к., менѣе 1894 г. на 37204 р. 46 к.

Въ частности поступления эти выразились по производствамъ:

а) винокуренному:

а) съ вина и спирта по винокуренымъ заводамъ, а также за незаконно выдѣланное и конфискованное контрабандное вино

б) по спиртоочистительнымъ заводамъ, съ разсрочкою акциза

в) съ вина и спирта по оптовымъ складамъ, съ разсрочкою акциза

г) съ пиво и медоваренія

д) по водочнымъ заводамъ, дополнительнаго бандерольнаго сбора и за конфискованныя водочныя издѣлія

е) патентнаго сбора

ж) взысканій за нарушеніе постановленій питейнаго устава

итого

2) табачному:

а) за табачныя свидѣтельства и марки

б) дополнительнаго 50% патентнаго сбора

в) за бандероли для Волковышской и Кальварійской махорочныхъ фабрикъ и для конфискованныхъ табачныхъ издѣлій

г) штрафовъ за нарушеніе постановленій по табачному сбору

итого

3) спичечному:

а) патентнаго и бандерольнаго сборовъ съ Посейнской спичечной фабрики и штрафовъ съ акциза съ конфискованныхъ спичекъ и освѣтительныхъ нефтяныхъ маселъ

Всѣхъ сборовъ

въ 1895 г.		въ 1894 г.		Больше + или меньше — срав- нительно съ 1894 г.	
РУБ.	К.	РУБ.	К.	РУБ.	К.
552661	81	576727	2	-	24065 21
65693	58	83845	1	-	18151 43
144979	58	144902	51	+	77 7
63094	63	58326	86	+	4767 77
—	63	1999	25	-	1998 62
64907	—	66826	90	-	1919 90
346	48	587	95	-	241 47
891683	71	933215	50	-	41531 79
8209	50	8017	41	+	192 9
3760	—	3860	—	-	100 —
16464	41	11584	65	+	4879 76
90	34	175	73	-	85 39
28524	25	23637	79	+	4886 46
—	—	559	13	-	559 13
920207	96	957412	42	-	37204 46

ГРАДУСЫ ВЪЗВОДНАГО СПИРТА

1895 г. 1894 г. болѣе

Выкурено вина въ губерніи . . . 8459071,9° 7870444,8° + 588627,1°

Увеличеніе производительности винокуренныхъ заводовъ на 588627,1° объясняется хорошимъ урожаемъ въ отчетномъ году картофеля, составляющаго главный продуктъ винокуренія. Въ общемъ же, вслѣдствіе худшихъ экономическихъ условий отчетнаго года, сравнительно съ пред-

шествовавшимъ, оказалось уменьшеніе поступленій всѣхъ акцизныхъ сборовъ на 37207 руб. 46 коп.

Нарушеній правилъ устава о питейномъ сборѣ обнаружено: питейнаго—340 и табачнаго—115, а всего 455. Сумма наложенныхъ взыскацій по всѣмъ этимъ нарушеніямъ не можетъ быть съ точностью опредѣлена, въ виду того, что дѣла о нихъ находятся частью въ производствѣ акцизныхъ управленій, а частью въ подлежащихъ судебныхъ установленіяхъ.

Д) **Натуральныя повинности.**

1) *Квартирная.*

Натуральная постоянная повинность въ Сувалкской губерніи отбывалась въ отчетномъ году на тѣхъ же основаніяхъ и тѣмъ же порядкомъ, какъ и въ предшествовавшемъ 1894 году.

Отводомъ квартиръ и разнаго рода помѣщеній пользовались въ 1895 году войска и чины нѣкоторыхъ учрежденій гражданскаго вѣдомства.

За отбываніе постоянной повинности производилось установленное тарифами, приложенными къ ст. 255 (примѣч. 3) Т. IV Св. Зак. по продолженію 1890 г. и къ Высочайше утвержденному 31 мая 1868 г. Положенію о новой раскладкѣ квартирнаго сбора, вознагражденіе, какъ изъ суммъ названнаго сбора, составляющаго одно изъ специальныхъ средствъ Министерства Финансовъ, такъ и изъ суммъ Главнаго Инженернаго Управленія Военнаго Министерства.

Кромѣ мѣстныхъ воинскихъ управленій (уѣздныхъ воинскихъ начальниковъ въ г. г. Сувалкахъ и Маріамполѣ, съ состоящими при нихъ командами, губернскаго и 3-хъ уѣздныхъ жандармскихъ управленій и 3-хъ продовольственныхъ магазиновъ—въ г. г. Сувалкахъ, Августовѣ и Маріамполѣ), въ отчетномъ году расположены были въ губерніи на постоянныхъ квартирахъ слѣдующія войска:

- 1) штабъ 2-й кавалерійской дивизіи;
- 2) 5, 6 и 9 драгунскіе полки съ ихъ штабами;
- 3) одинъ эскадронъ 7-го и четыре 8-го драгунскаго полка;
- 4) Донской казачій № 2 полкъ и вторая сотня Донскаго казачьяго № 3 полка;
- 5) 3-я и 4-я конно-артиллерійскія батареи 2-го конно-артиллерійскаго дивизиона;
- 6) Управленіе 5-й стрѣлковой бригады;
- 7) четыре стрѣлковыхъ полка №№ 17—20 съ ихъ штабами;
- 8) 1-я, 2-я и 3-я легкія батареи 5-го стрѣлковаго артиллерійскаго дивизиона;
- 9) 104 Устюжскій пѣхотный полкъ со штабомъ;
- 10) 5-я вылазочная батарея и 5-я и 8-я роты крѣпостной артиллеріи гарнизона Ковенской крѣпости;

11) Вержболовская бригада пограничной стражи со штабомъ и часть Граевской;

12) Войсковая строительная комиссія по сооружеію казармъ въ г. Августовѣ.

2) Подводная.

Повинность эта отбывается населеніемъ губерніи, на основаніи правилъ, изданныхъ б. Совѣтомъ Управленія Царства Польскаго 22 апрѣля (4 мая) 1858 года.

Безплатными подводами для разѣздовъ по дѣламъ службы пользуются, на основаніи постановленія б. Учредительнаго Комитета въ Царствѣ Польскомъ отъ 10 мая 1868 года, только нижніе чины наблюдательнаго состава корпуса жандармовъ; поставка же подводъ для перевозки воинскихъ тяжестей, нижнихъ чиновъ и ихъ семействъ, новобранцевъ и арестантовъ, а также, въ нѣкоторыхъ случаяхъ, для проѣзда земскихъ стражниковъ, производится за установленную приведенными выше правилами плату.

За перевозку въ 1895 году нижнихъ воинскихъ чиновъ и ихъ семействъ, слѣдовавшихъ этапнымъ порядкомъ, уплачено изъ казны 292 р. 64 к., плата же за подводы при передвиженіи воинскихъ частей и ихъ тяжестей производилась непосредственно военными властями изъ состоявшихъ въ ихъ распоряженіи суммъ.

3) Воинская.

Въ 1895 году по Сувалкской губерніи произведенъ былъ двадцать второй призывъ новобранцевъ по правиламъ Высочайше утвержденного 1-го января 1874 года устава о воинской повинности.

Призывъ начатъ 15 и оконченъ 29 октября.

По разверткѣ къ приему на службу въ отчетномъ году назначено было 1867 новобранцевъ, на пополненіе которыхъ значилось по призывнымъ спискамъ 6225 (христіанъ 5339 и евреевъ 886) человекъ и по дополнительнымъ спискамъ А и Б—580

Изъ числа внесенныхъ въ призывные списки пользовались льготою по семейному положенію:

1-го разряда	1395	челов.,
II-го "	748	"
и III-го "	339	"

Изъ общаго количества призывныхъ—

а) получили отсрочку для окончанія образованія . . .	16	ч.
б) получили отсрочку по имущественному положенію (ст. 52)	1	"
в) призвано совершенно неспособными къ военной службѣ	221	"
г) зачислено въ ополченіе второго разряда	622	"
д) получили отсрочку:		
1) по невозможности и болѣзнямъ.	490	"
2) по нахожденію подъ слѣдствіемъ и судомъ . . .	4	"

е) отправлено на испытаніе	3 ч.
ж) не явилось къ призыву христ. 1083 (20,2%) и евреевъ 477 (53,8%), всего	1560 "
з) принято въ войска	1766 "
и) изъ остальныхъ призывныхъ, оставшихся за жеребьемъ, зачислено въ ополченіе (ст. 154):	
1) I-го разряда	550 "
2) II-го разряда	1389 "
3) признано совсѣмъ неспособными.	30 "
4) не явилось къ освидѣтельствуванію	153 "
	итого . 6805 ч.

Въ числѣ принятыхъ въ военную службу (1766 чел.) было:

а) по національности—	
русскихъ	69 ч.
поляковъ	321 "
литовцевъ	1040 "
нѣмцевъ	120 "
евреевъ	216 "
б) по вѣроисповѣданію—	
православныхъ и единовѣрцевъ	54 "
раскольниковъ	15 "
остальныхъ христіанскихъ исповѣданій	1481 "
евреевъ	216 "
в) по образованію—	
съ правами на сокращенные сроки службы	17 "
грамотныхъ	318 "
г) имѣвшихъ право на льготу—	
I-го разряда	25 "
II-го "	55 "
III-го "	106 "
д) женатыхъ	84 "

Изъ общаго числа принятыхъ:

а) зачислено въ запасъ (63 ст.)	19 "
б) способныхъ къ службѣ—	
строевой	1716 "
нестроевой	31 "
Осталось въ недоборѣ евреевъ	101 "

При производствѣ призыва новобранцевъ отчетнаго года, отправлено было въ лѣчебныя заведенія на испытаніе 195 призывныхъ и предназначено было къ переосвидѣтельствуванію въ Губернскомъ Присутствіи 70.

На содержаніе уѣздныхъ присутствій и на расходы по призыву и приему на службу новобранцевъ въ отчетномъ году израсходовано 10223 руб. 58 коп.

На семейства евреевъ, уклонившихся при послѣднемъ призывѣ отъ исполненія воинской повинности, на основаніи 360 ст. устава о

воинской повинности, наложено въ 1895 г. денежныхъ штрафовъ 143700 руб., которые со штрафами, наложенными въ предшествовавшіе призывы (съ 1886 г.), составляютъ 1423900 руб. Въ счетъ этой суммы взыскано и сложено со счетовъ за все время 109112 р. 77 к. и оказалось безнадежныхъ ко взысканію 618999 р. 35 к.

Взысканіе этого рода штрафовъ въ теченіе отчетнаго года было пріостановлено сперва до разрѣшенія возбужденнаго вопроса о порядкѣ примѣненія къ этимъ штрафамъ Всемиловѣйшаго Манифеста 14 ноября 1894 г., а потомъ, въ виду разъясненій въ указѣ Правительствующаго Сената отъ 7 марта 1895 г. за № 2645 и циркулярѣ Министерства Внутреннихъ Дѣлъ отъ 12 апрѣля того же года за № 8, о томъ, что Высочайшая милость, по силѣ V ст. Манифеста, дарована уклонившимся отъ исполненія воинской повинности условно и что 300 руб. штрафы, наложенные по закону 12 апрѣля 1886 г. на семейства евреевъ, могутъ быть слагаемы, на основаніи приведенной статьи Манифеста, лишь въ томъ случаѣ, если уклонившіеся отъ исполненія воинской повинности явились или явятся къ отбыванію не позже годичнаго срока со дня восполнѣдванія Манифеста. Такихъ случаевъ распространенія Высочайшей милости было только пять, при чемъ обращаетъ на себя вниманіе то обстоятельство, что ни одинъ изъ явившихся пяти призывныхъ не оказался, при освидѣтельствovanіи, годнымъ къ военной службѣ.

Обращаясь къ вопросу, на сколько законъ 12 апрѣля 1886 года о штрафахъ послужилъ до сихъ поръ побудительною мѣрою къ болѣе аккуратному исполненію евреями воинской повинности, едва-ли возможно вывести въ этомъ отношеніи заключеніе въ утвердительномъ смыслѣ. Причиною этому служить, отчасти, то обстоятельство, что наложеніе, хотя и такого значительнаго штрафа, не ложится особеннымъ гнетомъ на еврейскія семейства, если принять во вниманіе, что уклоняются отъ этой повинности, въ большинствѣ случаевъ, члены бѣдныхъ семействъ, которыя вполнѣ убѣждены, что взысканіе съ нихъ штрафа не возможно. Этимъ обстоятельствомъ и объясняется причина накопленія столь значительной суммы штрафовъ, безнадежныхъ ко взысканію, и сравнительно неуспѣшное поступленіе ихъ вообще. Сыновья же богатыхъ евреевъ, по большей части, путемъ высшаго образованія пріобрѣтаютъ особья права по отбыванію воинской повинности и, исполняя ее при извѣстныхъ льготахъ, безъ особой для себя тягости, не прибѣгаютъ къ укрывательству.

Всѣ эти соображенія сводятся къ тому, что наложеніе штрафовъ на отдѣльныя еврейскія семейства за уклоненіе членовъ ихъ отъ исполненія воинской повинности не приводятъ къ намѣченной закономъ 12 апрѣля 1886 г. цѣли, достиженіе которой возможно только тогда, когда штрафы эти будутъ падать на цѣляя еврейскія общества, дѣлая ихъ такимъ образомъ отвѣтственными за своихъ сочленовъ. Возложеніе такой солидарной отвѣтственности не можетъ противорѣчить тому принципу, что всеобщая воинская повинность, по Уставу 1874 года, есть дѣло личное, если принять во вниманіе ту извѣстную и доказан-

ную многими фактами солидарность еврейскаго населенія въ противодѣйстви правительству, съ цѣлью избѣжанія возлагаемыхъ на него по закону неудобныхъ и обременительныхъ обязанностей. Такое явленіе въ особенности замѣчается въ отношеніи воинской повинности, отъ которой молодые евреи нерѣдко скрываются у своихъ единовѣрцевъ, внѣ мѣстъ своей приписки, и проживаютъ среди нихъ свободно безъ какой либо опасности быть переданными въ руки подлежащихъ властей.

Въ заключеніе, нельзя пройти молчаніемъ тѣ особенныя условія, въ которыхъ находится Сувалкская губернія въ отношеніи наблюденія за лицами, подлежащими исполненію воинской повинности. Близкое сосѣдство съ Пруссіей даетъ возможность во всякое время тайно пересекать границу, чѣмъ въ особенности пользуются евреи, которые большею частью эмигрируютъ передъ самымъ призывомъ.

III.

ОБЩЕСТВЕННОЕ БЛАГОУСТРОЙСТВО И БЛАГОЧИНІЕ.

а) Казенныя и общественныя зданія.

Изъ присутственныхъ мѣстъ Сувалкской губерніи вѣдомства Министерства Внутреннихъ Дѣлъ (не считая почтово-телеграфныхъ учрежденій) помѣщаются въ казенныхъ зданіяхъ: губернское правленіе (съ губернскимъ по воинской повинности присутствіемъ и губернскимъ совѣтомъ общаго призрѣнія), Сувалкское, Сейнское и Кальварійское уѣздныя управленія, а также квартира начальника губерніи и канцелярія губернатора.

Изъ зданій этихъ въ отчетномъ году отремонтированы на счетъ отпущенныхъ Министерствомъ Внутреннихъ Дѣлъ кредитовъ губернаторскій домъ, съ постройкою новаго каменнаго холоднаго строенія на 4269 руб. 29 коп. и губернское правленіе на 3917 руб. 81 коп.

По общественному благоустройству городовъ губерніи въ отчетномъ году произведены слѣдующія работы изъ суммъ городскихъ кассъ, всего на 23320 руб. 50 коп., а именно:

въ гор. Сувалкахъ:

постройка новой ограды вокругъ городского сада	3921 р.	91 к.
ремонтъ магистратскихъ зданій и городской скотобойни.	1789 „	9 „
перемощеніе улицъ	2592 „	72 „
исправленіе колодцевъ	569 „	8 „

въ гор. Мариамполь:

починка фонарей	226 р. 60 к.
на приобрѣтеніе плацевъ для проведенія новой улицы	426 „ 76 „
ремонтъ пожарнаго сарая и заготовленіе новыхъ и починка старыхъ пожарныхъ инструментовъ	922 „ 41 „
исправленіе улицъ и водоспускной канавы	2057 „ 4 „

въ гор. Августовъ:

постройка новой скотобойни	6703 „ 32 „
--------------------------------------	-------------

въ гор. Сейнахъ:

починка магистратскаго зданія	303 „ 29 „
починка и постройка 2-хъ мостиковъ	656 „ 79 „
ремонтъ и заготовленіе пожарныхъ инструментовъ	742 „ 45 „

въ гор. Владиславовъ:

починка колодезь	205 „ 41 „
исправленіе дорогъ въ чертѣ земель гор. Владислава	445 „ 78 „

въ гор. Вержболовъ:

постановка надолбовъ при улицѣ	290 „ 62 „
--	------------

въ гор. Волковышкахъ.

починка дорогъ и мостовъ въ чертѣ города	1467 „ 23 „
--	-------------

Изъ строительныхъ работъ Сувалкской губерніи, разрѣшенныхъ на мѣстныя средства, заслуживаютъ вниманія слѣдующія:

- 1) построенъ въ сел. Пунскѣ деревянный домъ для викарныхъ ксендзовъ на 2166 руб. 93 коп.;
- 2) произведенъ ремонтъ Вижайнскаго костела на 1769 руб. 97 к.;
- 3) построенъ настоятельскій домъ въ сел. Любово, на 2771 руб. 9 коп.;
- 4) устроены два алтаря въ Покойнскомъ костелѣ на 2568 р. 48 к.;
- 5) построенъ каменный домъ для церковной прислуги въ сел. Ольвита, на 2873 руб. 52 коп.;
- 6) отреставрированъ сгорѣвшій главный алтарь въ Поевонскомъ костелѣ на 2981 руб. 75 коп.
- 7) устроенъ цементный полъ въ Сувалкскомъ костелѣ на 2768 руб. 96 коп., на ремонтъ же самаго костела израсходовано 2966 р. 38 к.;
- 8) произведенъ ремонтъ Волковышкаго костела на 2883 р. 55 к.;
- 9) построена каменная ограда вокругъ приходскаго кладбища въ сел. Ольвита на 3057 руб.,
- и 10) на мѣсто сгорѣшаго молитвеннаго еврейскаго дома въ пос. Людвиновѣ построенъ новый каменный на сумму 4644 руб. 38 коп.

б) Дороги, мосты и перевозки.

Въ отчетномъ году на суммы губернскаго земскаго сбора окончена постройка Симо-Олитскаго шоссеаго тракта I разряда на протяженіи 10 верстъ 490 саж.

На эту работу, а равно и на ремонтъ существующихъ уже шоссе, израсходовано въ отчетномъ году, со включеніемъ и издержекъ на содержаніе дорожной службы (кондукторовъ и сторожей), въ уѣздахъ:

Августовскомъ	4306 р. 4 к.
Владиславовскомъ	7798 " 22 "
Волковышскомъ	8819 " 63 "
Кальварійскомъ	27144 " 2 "
Маріампольскомъ	5484 " 60 "
Сейнскомъ	5906 " 15 "
и Сувалкскомъ	5402 " 35 "
итого	64861 р. 1 к.,

менѣе 1894 года на 28857 р. 13 к.

Ремонтъ земскихъ дорогъ II-го разряда производился гминами на мѣстныхъ средства, т. е. натуральною-шарварковою повинностью, ежегодно назначаемую гминными сходами, по мѣрѣ дѣйствительной надобности, а дороги III-го разряда—проселочныя исправлялись средствами частныхъ владѣльцевъ, чрезъ земли коихъ онѣ пролегаютъ.

в) Почты и телеграфы.

Въ отчетномъ году въ Сувалкской губерніи находилось:

1) почтово-телеграфныхъ конторъ	6
2) почтово-телеграфныхъ отдѣленій	8
3) телеграфныхъ конторъ	1
4) почтовыхъ конторъ	1
5) почтовыхъ отдѣленій	9
6) военно-практическихъ телеграфныхъ отдѣленій	3
7) " " телефонныхъ "	4
8) конныхъ почтовыхъ станцій (съ 79 лошадьми)	15.

Движеніе денежной корреспонденціи выразилось въ слѣдующихъ цифрахъ:

а) отправлено мѣстныхъ, денежныхъ и цѣнныхъ пакетовъ и посылокъ, всего 211 отправленій на сумму 921 р.,	
б) отправлено въ Имперію " 62438 " " 9449372 "	
в) получено изъ Имперіи " 86712 " " 6123430 "	
г) отправлено за границу " 1223 " " 61756 "	
д) получено изъ-за границы " 18243 " " 779162 "	

Сбора по губерніи въ отчетномъ году было:

почтоваго	88275 р.
телеграфнаго	31920 "
всего	120195 р.,
менѣе 1894 года на	17979 "

г) Государственные имущества.

А. Лѣсное хозяйство.

Въ Сувальской губерніи въ вѣдѣніи Управления Государственными Имуществами къ 1 января 1896 года числилось 206863,7 дес. лѣсовъ; въ томъ числѣ:

1) безспорнаго владѣнія казны	186397,5 дес.
2) спорныхъ	137,3 "
3) майоратныхъ, состоящихъ подъ надзоромъ казеннаго лѣснаго управления	20170,1 "
4) подуховныхъ, проданныхъ въ частную собственность, съ разрочкою платежа	158,8 "

Въ административномъ отношеніи казенные лѣса раздѣлены на 12 лѣсничествъ, 39 объѣздовъ и 347 обходовъ.

Въ хозяйственномъ отношеніи лѣса безспорнаго владѣнія казны раздѣлены на 199 дачъ, изъ коихъ 181 дача, площадью 170169,4 дес., занята чисто-хвойными насажденіями или съ господствомъ хвойныхъ породъ, въ 10 дачахъ, площадью 9258,9 дес., преобладаютъ лиственные насажденія и, наконецъ, 8 дачъ, площадью 6969,2 дес., состоятъ изъ торфяныхъ болотъ, частью поросшихъ низкорослой сосной и березой.

Въ отчетномъ году продажа лѣса производилась изъ 191 дачи, площадью 179428,3 дес., и выручено дохода въ казну 512571 р. 59 к.

Кромѣ того поступило:

1) отъ лѣсныхъ оброчныхъ статей	5186 р. 65 к.
2) „ побочныхъ пользованій въ лѣсахъ	14282 „ 63 „
3) „ продажи негоднаго имущества	273 „ 92 „
4) „ „ недвижимаго имущества	2349 „ 93 „
5) „ взысканій за нарушеніе лѣснаго устава	6813 „ 17 „
итого	541477 р. 89 к.

Такимъ образомъ, валовой доходъ отъ лѣсовъ безспорнаго владѣнія казны составляетъ съ одной десятины общей площади лѣсовъ 2 р. 90 коп., а съ одной десятины эксплуатируемой площади—3 руб. 2 к.

Штрафовъ за нарушеніе лѣснаго устава числится въ недоимкѣ къ 1 января 1896 г. 9058 руб. 94 коп., изъ коихъ значительная часть приходится на долю мѣстнаго крестьянскаго населенія.

Въ теченіе 1895 года израсходовано:

1) на содержаніе губернскаго лѣснаго управления	21902 р. 30 к.
2) „ „ мѣстнаго лѣснаго управления	69390 „ 93 „
3) „ уплату гминныхъ сборовъ съ казенныхъ лѣсовъ	5024 „ 1 „

Такимъ образомъ, чистый доходъ равняется . . . 445160 „ 65 „ что составляетъ съ одной десятины общей площади лѣсовъ по 2 р. 39 к., а съ одной десятины эксплуатируемой площади по 2 р. 48 к.

Б) Озерное хозяйство.

Въ Сувалкской губерніи находится 193 казенныхъ рыболовныхъ озеръ, рѣкъ и прудовъ, заключающихъ площадь всего 10760 дес. 1062 саж., сдаваемыхъ въ аренду на сроки 6—12 лѣтъ 73-мя оброчными статьями.

Изъ нихъ въ 1895 году—

а) находилось въ арендѣ:

33 статьи, состоящія изъ болѣе крупныхъ озеръ,—у промышленниковъ евреевъ,

30 статей—у крестьянъ,

и б) 10 статей осталось бездоходными, по неимѣнію желающихъ взять ихъ въ содержаніе.

Въ упомянутыхъ водахъ болшею частью водится рыба мелкихъ породъ, какъ то: уклея, сѣтнокъ, плотва и ершъ и въ меньшемъ количествѣ: щука, окунь, лещъ, линь, карась, селява и сея (порода сиговъ, водящаяся лишь въ Вигерскомъ озерѣ).

Почти во всѣхъ озерахъ бережные крестьяне, на основаніи 16 ст. Высочайшаго Указа 19 февраля 1864 г. и закона 8 февраля 1880 г., имѣютъ сервитутное право береговой ловли рыбы.

Въ послѣднемъ десяткѣ лѣтъ послѣдовало обѣднѣніе озеръ какъ по случаю производства крестьянами рыбной ловли хищническимъ образомъ въ запрещенное для рыболовства время и собиранія рыбьей икры, такъ и чрезмѣрнаго размноженія вредной мелкой рыбы „колюшки“.

Въ видахъ охраненія казенныхъ водъ отъ незаконнаго пользованія какъ арендаторами озеръ, такъ и крестьянами, имѣющими сервитутное право ловли рыбы, и возможнаго увеличенія доходности рыболовныхъ статей, таковыя съ 1893 г. сдаются въ аренду на выработанныхъ Управленіемъ и утвержденныхъ Министерствомъ Государственныхъ Имуществъ 28 іюня 1893 г. за № 16075 условіяхъ, при чемъ, съ разрѣшенія того же Министерства, учреждены должности 4-хъ озерныхъ объѣзчиковъ и 17-ти сторожей для надзора за правильнымъ производствомъ рыбной ловли въ казенныхъ водахъ.

Въ 1895 году отъ 63 рыболовныхъ статей выручено аренднаго дохода 12561 р. 10 к. и наложено штрафовъ за неправильную рыбную ловлю 3537 р., въ счетъ коихъ поступило 339 р. 50 к., а остальные, по несостоятельности оштрафованныхъ, замѣнены арестомъ или работами въ казенныхъ лѣсахъ.

д) Аресты, тюрьмы и этапы.

Въ отчетномъ году въ Сувалкской губерніи мѣстами заключенія служили, какъ и въ предшествовавшемъ году, 2 тюрьмы—слѣдственная въ гор. Сувалкахъ и исправительно-слѣдственная въ гор. Кальваріи, а также 6 слѣдственныхъ арестовъ: въ г.г. Августовѣ, Владиславовѣ,

Волковышкахъ, Мариамполѣ, Сейнахъ и дер. Алексота (Мариампольскаго уѣзда) и полицейскіе аресты при городскихъ магистратахъ и гминныхъ управленіяхъ.

Изъ означенныхъ мѣстъ заключенія Кальварійская тюрьма помѣщается въ казенномъ зданіи, Августовскій и Сейнскій слѣдственные аресты въ городскихъ, а остальные аресты и Сувалкская тюрьма въ частныхъ домахъ.

Кромѣ того, по распоряженію Главнаго Тюремнаго Управленія, для Кальварійской тюрьмы, нанимается съ 1888 г. дополнительное помѣщеніе въ частномъ домѣ, смежномъ съ казеннымъ тюремнымъ зданіемъ.

Въ отчетномъ году произведены были работы по ремонту казеннаго зданія Кальварійской тюрьмы на сумму 646 р. 26 коп., а равно произведенъ ремонтъ зданій Сувалкской слѣдственной тюрьмы, съ отнесеніемъ расхода 198 р. 64 к. на счетъ казны.

Въ Кальварійской тюрьмѣ въ отчетномъ году содержалось 1108 арестантовъ и въ Сувалкской—288; общее же число сутокъ, проведенныхъ арестантами въ тюрьмѣ, составляло: по первой тюрьмѣ 95092, а по второй—13014 и, такимъ образомъ, среднее ежедневное число арестантовъ было въ Кальварійской тюрьмѣ 260, а въ Сувалкской—36 человекъ.

Изъ числа содержавшихся въ Кальварійской тюрьмѣ въ отчетномъ году арестантовъ было: осужденныхъ въ каторжныя работы 29, въ Сибирь на поселеніе 25 и на житье 2, въ Пермскую губернію 1, приговоренныхъ къ заключенію въ исправительное арестантское отдѣленіе—104 и къ тюремному заключенію 691; изъ нихъ въ 1895 г. отправлено по назначенію 28 человекъ ссыльно-каторжныхъ арестантовъ, 16 ссыльно-поселенцевъ и 3 ссыльныхъ на житье, а изъ числа присужденныхъ къ заключенію въ исправительное арестантское отдѣленіе, по неимѣнію въ Сувалкской губерніи сего рода мѣстъ заключенія, было выслано въ Виленское исправительное арестантское отдѣленіе 36 арестантовъ.

Продовольствіе арестантовъ въ отчетномъ году производилось: въ Кальварійской тюрьмѣ посредствомъ подряда, съ платою за суточную арестантскую порцію по 7,83 к., а въ Сувалкской—хозяйственнымъ способомъ, при чемъ, суточная арестантская порція въ этой послѣдней тюрьмѣ обошлась съ 1 января по 1 іюля по 6,34 к., а съ 1 іюля по 1 января 1896 г. по 8,29 к.; содержавшіеся же въ слѣдственныхъ и полицейскихъ арестахъ продовольствовались за плату по 9 к. въ день на человека, согласно нормѣ, опредѣленной Министерствомъ Внутреннихъ Дѣлъ.

Для пользованія заболѣваемыхъ арестантовъ въ Кальварійской тюрьмѣ находится лазаретъ и состоятъ штатные врачъ и фельдшеръ; больные же арестанты Сувалкской тюрьмы и арестовъ передавались для лѣченія въ мѣстныя гражданскія больницы.

Изъ 141 заболѣвшихъ арестантовъ Кальварійской тюрьмы выздоровѣло 130 и умерло 3 человѣка (2,1%); изъ числа же содержавшихся въ Сувалкской тюрьмѣ передано было въ больницу на излѣченіе 33 и изъ нихъ выздоровѣло 30 и умерло 2 (6%).

Эпидемическихъ болѣзней между арестантами въ 1895 году не было.

Согласно Высочайше утвержденного 6 января 1886 г. мѣнія Государственнаго Совѣта о занятіи арестантовъ работами и распредѣленіи получаемыхъ отъ сего доходовъ, къ обязательнымъ работамъ привлекаются осужденные арестанты, содержащіеся въ Кальварійской тюрьмѣ; занятія ихъ ограничиваются пряжей льна и внѣшними работами во дворѣ тюрьмы и внѣ ея.

Въ отчетномъ году арестантами проведено на частныхъ работахъ 1150 дней и выручено 254 руб. 30 коп., изъ нихъ поступило въ пользу работавшихъ арестантовъ 96 р. 27 к., въ доходъ казны 75 р. 64 к. и въ доходъ мѣстѣ заключенія 82 р. 39 к.

Пересылка арестантовъ въ 1895 году производилась по двумъ военно-этапнымъ трактамъ изъ г. Сувалокъ: а) черезъ г. Августовъ въ г. Гродно и б) черезъ г.г. Кальварію, Маріамполь и Вильковишки—откуда по желѣзной дорогѣ въ г. Ковно.

Внѣ указанныхъ этапныхъ линій арестанты пересылались на основаніи правилъ, утвержденныхъ Министерствомъ Внутреннихъ Дѣлъ 15 іюля 1870 г., распоряженіемъ мѣстныхъ административныхъ властей.

Въ отчетномъ году бѣжало арестантовъ: 14 съ пути слѣдованія, 13 изъ слѣдственныхъ арестовъ, 1 съ внѣшнихъ работъ и 1 изъ больницы, всего 29 человѣкъ.

е) Пожары.

(Прилагается вѣдомость № 19).

Въ отчетномъ году пожарныхъ случаевъ было въ губерніи 585 (въ городахъ 6 и въ уѣздахъ 579), причинившихъ убытка взаимному губернскому страхованію по 695 недвижимостямъ на сумму 195950 руб., что по отношенію къ общей суммѣ застрахованій составляетъ 0,54%.

Въ сравненіи съ 1894 годомъ число пожарныхъ случаевъ увеличилось на 71, сгорѣвшихъ строеній уменьшилось на 299 и убытки уменьшились на 81230 руб.

Наибольшее количество пожарныхъ случаевъ падаетъ на лѣтніе мѣсяцы (180); затѣмъ на осенніе (158), весенніе (154) и на зимніе (93).

По числу пожарныхъ случаевъ уѣзды распредѣляются въ слѣдующемъ порядкѣ:

Владиславовскій	140
Мариампольскій	108
Волковышскій	84
Сувалкскій (съ губ. городомъ)	80
Кальварійскій	79
Сейнскій	54
Августовскій	40

Причины пожаровъ, насколько онѣ могли быть выяснены произведенными дознаніями, были:

отъ поджога	18
„ дурного устройства печей и дымовыхъ трубъ	39
„ молніи	42
„ неосторожности	154
и по необнаруженнымъ причинамъ	332.

Кромѣ общественнаго пожарнаго обоза, существующаго въ городахъ и посадахъ, владѣльцы недвижимостей во всѣхъ населенныхъ мѣстностяхъ губерніи содержатъ пожарныя орудія, какъ напр., багры, лѣстницы, бочки съ водою, топоры и пр., по особымъ росписаніямъ городскихыхъ и гминныхъ управленій, и съ ними являются на пожаръ.

Организованныя пожарныя команды существуютъ только изъ охотниковъ въ г.г. Сувалкахъ, Августовѣ, Владиславовѣ и Мариамполѣ.

ж) Различныя происшествія и народныя бѣдствія.

(Прилагается вѣдомость № 20).

Чрезвычайныхъ бѣдствій или другихъ особыхъ явленій природы, которыя бы вредно отразились на благосостояніи населенія губерніи, въ отчетномъ году не было.

Насильственные и случайныя смерти опредѣлились въ отчетномъ году 296 жертвами (мужчинъ 198 и женщинъ 98), или 1,8% общей смертности постояннаго и непостояннаго населенія губерніи, менѣе 1894 года на 43 (0,3%).

з) Народная нравственность.

(Прилагаются вѣдомости № № 21 и 22).

Исполненіе населеніемъ губерніи религіозныхъ обязанностей и церковныхъ обрядовъ, по отзывамъ духовныхъ начальствъ всѣхъ исповѣданій, было въ отчетномъ году вполне удовлетворительно.

Явленія, характеризующія отрицательную сторону народной нравственности, т. е. преступныя дѣянія населенія, выразились въ отчетномъ году въ слѣдующихъ данныхъ: преступленій и проступковъ со-

вершено 18401, болѣе 1894 года на 1668; число осужденныхъ 8966 душъ обоого пола, болѣе 1894 года на 689; осужденныхъ окружнымъ судомъ 547, болѣе 1894 года на 53; въ томъ числѣ осужденныхъ за смертоубійства 51 (менѣе 1894 года на 12), за грабежь и разбой 12 (менѣе 1894 г. на 9), за нанесеніе ранъ, увѣчья и другихъ поврежденій здоровья 76 (болѣе 1894 г. на 21) и за кражи 155 (болѣе 1894 г. на 30).

Изъ общаго числа всѣхъ преступленій и проступковъ приходится на крестьянское сословіе 6414 и на мѣщанъ 1863 и преимущественно падаетъ на возрасты отъ 21 до 50 лѣтъ.

Въ силу Высочайшаго Манифеста 14 ноября 1894 г., по округу Сувалкскаго окружнаго суда, освобождено отъ судебнаго преслѣдованія 178 душъ обоого пола.

По предупрежденію и пресѣченію преступленій и проступковъ, дѣятельность чиновъ земской стражи Сувалкскаго губерніи выразилась въ отчетномъ году обнаруженіемъ 11070 уголовныхъ преступленій и другихъ правонарушеній, въ томъ числѣ: поджигательствъ 36, конокрадствъ 146, содержанія оружія безъ установленнаго разрѣшенія 272. Случаевъ подкупа стражниковъ заявлено 17.

Общее число лицъ, привлеченныхъ земскою стражею къ административной и уголовной отвѣтственности, простиралось въ отчетномъ году до 11586 д. об. пола; въ томъ числѣ задержано бѣглыхъ арестантовъ, военныхъ дезертировъ, бродягъ и безпаспортныхъ вообще—1954 человекъ и иностранцевъ безъ надлежащихъ видовъ—24.

При преслѣдованіи преступныхъ дѣяній чинами земской стражи произведено обысковъ: по распоряженію непосредственнаго начальства 123 и земскими стражниками, въ предусмотрѣнныхъ закономъ случаяхъ, 555.

и) Расколъ.

Проживающихъ въ Сувалкскаго губерніи раскольниковъ числится около 7. т. душъ обоого пола, главнѣйшими пунктами осѣдлости которыхъ составляютъ Сейненскій, Сувалкскаго и Августовскій уѣзды. Всѣ раскольники принадлежатъ къ Филипповской сектѣ (безпоповцы), Поморскаго согласія, приѣмлющаго бракъ.

Въ религіозномъ отношеніи раскольники образуютъ три прихода: Погорѣльскій—въ Сейнскомъ уѣздѣ, Глубокоровскій—въ Сувалкскомъ и Пявно-русскій—въ Августовскомъ; имѣютъ четыре молельни и управляются избранными изъ своей среды наставниками, при чемъ они пользуются полною свободою въ совершеніи религіозныхъ обрядовъ.

Главное занятіе раскольниковъ составляетъ хлѣбопашество, садоводство, рубка и распилка лѣса.

IV.

НАРОДНОЕ ЗДРАВІЕ И ОБЩЕСТВЕННОЕ ПРИЗРЪНІЕ.

1) Врачебно-медицинскій персоналъ.

Въ отчетномъ году состояло въ губерніи:

а) врачей штатныхъ	20
и вольнопрактикующихъ	24
всего	44

Изъ нихъ: въ губернскомъ городѣ	10
„ уѣздныхъ городахъ	18
и въ уѣздахъ	16

Въ штатномъ числѣ врачей состоитъ больничныхъ	8
и тюремный	1
б) ветеринаровъ: штатныхъ (губернскій и окружные)	4
и вольнопрактикующихъ	2
всего	6

в) фельдшеровъ: служащихъ	17
и вольнопрактикующихъ	116
всего	133

Изъ нихъ: въ губернскомъ городѣ	5
„ уѣздныхъ городахъ	25
и въ уѣздахъ	103

г) повивальныхъ бабокъ:	
служащихъ	6
и вольнопрактикующихъ	22
всего	28

Изъ нихъ: въ губернскомъ городѣ	6
„ уѣздныхъ городахъ	14
и въ уѣздахъ	8

д) дантистовъ	5
е) цирульниковъ	2
ж) фармацевтовъ	45

Въ томъ числѣ:

фармацевтическій ассессоръ	1
магистровъ фармаціи	2
провизоровъ	24
аптекарскихъ помощниковъ	18

з) аптекарскихъ учениковъ	13.
-------------------------------------	-----

2) Аптеки.

Казенныхъ аптекъ въ губерніи не имѣется.

Частныхъ аптекъ въ отчетномъ году состояло 30 и складовъ аптечныхъ матеріаловъ 5.

Изъ общаго числа аптекъ:

нормальныхъ	19
сельскихъ	8
аптечныхъ отдѣленій	3

Въ отчетномъ году въ аптеки были обревизованы губернскимъ медицинскимъ инспекторомъ и найдены въ надлежащемъ порядкѣ.

Валовой доходъ за отпущенныя аптеками лѣкарства по рецептамъ составлялъ 26993 р. 88 к. и отъ ручной продажи выручено 34718 р. 17 к., всего 61712 р. 5 к., менѣе 1894 года на 54 р. 4 к. Въ складахъ аптечныхъ матеріаловъ выручено отъ продажи медикаментовъ 12578 р. 52 к., болѣе 1894 года на 2098 р. 8 к.

3) Оспопрививаніе.

Въ 1895 году предохранительная оспа привита въ уѣздахъ:

Сейнскомъ	2747	дѣтямъ
Волковышскомъ	1972	»
Августовскомъ	1928	»
Кальварійскомъ	1877	»
Сувалскомъ	1622	»
Маріампольскомъ	1507	»
Владиславовскомъ	1445	»
и гор. Сувалкахъ	405	»
<hr/>		
итого	13503	дѣтямъ.

Цифра эта по отношенію къ общему числу родившихся въ отчетномъ году составляетъ 59,5%. Сравнительно съ 1894 годомъ число прививокъ увеличилось на 2202.

Оспопрививаніемъ занимались 5 врачей, 7 уѣздныхъ и 17 вольно-практикующихъ фельдшеровъ и 1 цирульникъ. Оспопривавателямъ, исполнившимъ въ теченіе года болѣе 300 прививокъ, выданы денежные награды изъ кредита въ 150 руб., ежегодно ассигнуемаго на этотъ предметъ Министерствомъ Внутреннихъ Дѣлъ.

4) Болѣзни эпидемическія.

Въ отношеніи эпидемическихъ болѣзней отчетный годъ былъ для населенія Сувалской губерніи болѣе благоприятнымъ, чѣмъ предшествовавшіе три года.

Изъ числа существовавшихъ въ губерніи въ отчетномъ году эпидемическихъ болѣзней обращаютъ на себя вниманіе по числу заболѣваній и смертности: брюшной тифъ, корь, гриппъ, скарлатина и дифтеритъ; прочія же болѣзни появлялись лишь спорадически.

Тифъ брюшной. Всѣхъ больныхъ зарегистрировано 343, изъ которыхъ 39 человекъ умерло. Самое большее число заболѣваній этою болѣзней приходится на Августовскій уѣздъ, гдѣ было 264 заболѣваній съ 32 смертельными случаями. Причиною развитія этой болѣзни въ Августовскомъ уѣздѣ служили, главнымъ образомъ, мѣстные почвенно-климатическія условія.

Корь. Въ отчетномъ году появлялась повсемѣстно въ губерніи. Всѣхъ больныхъ корью было 333 челов., изъ нихъ умерло 31.

Гриппъ. Болѣзнъ эта наблюдалась повсемѣстно въ губерніи; всѣхъ заболѣваній зарегистрировано врачами 295 чел. съ 3 смертными случаями.

Скарлатина. Зарегистрировано врачами 193 случая заболѣваній, при 39 смертныхъ случаяхъ. Скарлатина въ отчетномъ году существовала почти повсемѣстно въ губерніи. Наибольшее число заболѣваній наблюдалось въ гор. Кальваріи и въ Маріампольскомъ уѣздѣ.

Дифтеритъ. Всѣхъ больныхъ дифтеритомъ въ отчетномъ году было 173, умерло 54 челов. Болѣзнъ эта появлялась спорадически во всей губерніи, за исключеніемъ г.г. Сейнъ и Августова.

Больныхъ венерическими болѣзнями въ отчетномъ году зарегистрировано врачами 188 челов., т. е. меньше чѣмъ въ 1894 г. на 54 чел. Больныхъ сифилисомъ зарегистрировано 156 чел., меньше предшествовавшаго года на 27 чел.

5) Эпизоотіи.

Изъ инфекціонныхъ болѣзней на домашнихъ животныхъ наблюдались: сибирская язва и сажъ.

Сибирская язва въ отчетномъ году ограничилась только спорадическими случаями заболѣванія и существовала лишь въ двухъ уѣздахъ: Волковышскомъ и Кальварійскомъ. Въ Волковышскомъ уѣздѣ всего зараженныхъ пунктовъ было 4, гдѣ заболѣло 15 штукъ рогатаго скота и 1 лошадь, изъ нихъ пало 10 штукъ рогатаго скота и 1 лошадь. Въ Кальварійскомъ уѣздѣ въ трехъ пунктахъ заболѣло 5 штукъ рогатаго скота и три овцы, изъ нихъ пало 4 штуки рогатаго скота и 3 овцы. Причиною развитія болѣзни служили почвенно-климатическія условія.

Сажъ въ отчетномъ году былъ констатированъ въ Маріампольскомъ и Сувалкскомъ уѣздахъ. Въ гор. Маріамполѣ заболѣло и убито 2 лошади и въ гор. Сувалкахъ 1.

Такимъ образомъ, отчетный годъ относительно инфекціонныхъ болѣзней на домашнихъ животныхъ слѣдуетъ отнести къ весьма благоприятнымъ для Сувалкской губерніи.

6) Больницы, богадѣльни, пріюты и другія благотворительныя заведенія.

(Прилагаются вѣдомости №№ 23 и 24).

А) Въ Сувалкской губерніи въ отчетномъ году существовало 7 больницъ, изъ которыхъ 6 находилось въ вѣдѣніи губернскаго и уѣздныхъ совѣтовъ общественнаго призрѣнія и одна (Кальварійская тюремная) въ вѣдѣніи тюремнаго начальства.

Слѣдующая таблица представляетъ штатное число кроватей и движеніе больныхъ въ каждой изъ больницъ:

	Число кроватей.	Общее годовое число больныхъ.	Среднее суточное число больныхъ.	Процентное отношеніе къ общему числу больныхъ.		
				Выздоровѣвшихъ.	Умершихъ.	Оставшихся въ больницахъ.
1) Сувалкская Св. Петра и Павла	68	560	56,9	79,5	9,8	10,7
2) „ еврейская	25	167	23,4	75,4	7,8	16,8
3) Сейнская Св. Симеона	20	140	15,2	84,3	5,0	10,7
4) Маріампольская Св. Маргариты	25	272	20,4	88,2	5,9	5,9
5) Кальварійская Св. Георгія . .	14	173	11,2	87,3	5,8	6,9
6) „ тюремная	30	145	11,2	91,7	2,8	5,5
7) Августовская Св. Сергія . . .	18	269	18,1	86,3	5,9	7,8
итого .	200	1726	156,4	83,7	7,0	9,3

Такимъ образомъ, въ общей сложности во всѣхъ 7 больницахъ въ отчетномъ году пользовалось 1726 больныхъ, изъ которыхъ выздоровѣло 1445 (83,7%), умерло 121 (7,0%) и осталось къ 1 января 1896 г. въ больницахъ 160 (9,3%).

Денежный бюджетъ въ отчетномъ году по содержанію больницъ (за исключеніемъ Кальварійской тюремной, содержащейся на счетъ казны) выразился въ слѣдующихъ данныхъ:

	ДОХОДЫ.						РАСХОДЫ.					
	Поступившіе въ 1895 году.		Оставшіеся въ недоимку къ 1 января 1896 г.		Выполненные въ теченіе 1895 года.		Невыполненные въ теченіе 1895 г.		Наличность ввѣста къ 1 января 1896 г.		Капиталы на храненіи въ Кошарет. банкѣ.	
	КОП.	Р. К.	Р. К.	Р. К.	Р. К.	Р. К.	Р. К.	РУБ.				
1) Сувалкская Св. Петра и Павла . .	46,0	10341 63	5345 49	9533 77	1375 62	807 86	2400					
2) „ еврейская.	43,5	3518 92	1245 47	3480 32	1803 86	38 60	1200					
3) Сейнская	53,4	3169 37	789 91	3015 92	100 22	153 45	14800					
4) Маріампольская	49,2	4400 51	1440 51	4271 14	668 71	129 37	11900					
5) Кальварійская	72,8	3375 94	969 22	3329 22	881 75	46 72	13600					
6) Августовская	46,0	3674 25	2001 19	3485 73	1411 76	188 52	6300					
итого . .	51,8	28480 62	11791 79	27116 10	6241 92	1364 52	50200					

Б) Въ существующемъ въ г. Сувалкахъ домѣ призрѣнія старцевъ (римско-католическаго исповѣданія) въ отчетномъ году содержалось 11 женщинъ; въ теченіи года одна умерла, одна оставила заведеніе и двѣ вновь поступили.

Доходы этого заведенія въ отчетномъ году составляли 698 руб. 11 коп., въ томъ числѣ пособіе отъ казны 200 руб.

Расходовъ произведено на 662 руб. 11 коп., и къ 1-му января 1896 г. оставалось въ кассѣ наличными 36 р. 81 к. и въ недоимкѣ 65 р. 28 к.

Капиталь этого заведенія 3200 р. хранится въ Государственномъ банкѣ.

В) Въ Сувалкскомъ дѣтскомъ приютѣ положено было содержать 11 сиротъ римско-католическаго исповѣданія; въ теченіе отчетнаго года прибыло 4 дѣтей и оставило заведеніе 4, такъ что къ 1 января 1896 г. состояло въ приютѣ 9 дѣтей.

Доходы этого заведенія въ отчетномъ году составляли 1566 руб. 10 к., въ томъ числѣ пособіе отъ казны 200 руб.

Расходовъ же произведено на 871 р. 99 к., и къ 1-му января 1896 г. оставалось въ кассѣ наличными 694 р. 11 к. и въ недоимкѣ 46 р. 53 к.

Капиталь этого заведенія 2300 р. хранится въ Государственномъ банкѣ.

Г) Сувалкское христіанское благотворительное общество состояло въ отчетномъ году изъ 49 дѣйствительныхъ членовъ, вносящихъ опредѣленную уставомъ членскую плату по 6 р. въ годъ, и 40 членовъ соревнователей.

Доходы общества въ отчетномъ году, вмѣстѣ съ наличнымъ остаткомъ предыдущаго года, составляли 1120 р. 95 к., а расходы 718 р. 44 к. и къ 1-му января 1896 г. осталось въ кассѣ общества наличными 402 р. 51 к.

Изъ суммъ общества въ теченіе года было выдано: единовременныхъ пособій—145 лицамъ, въ размѣрѣ отъ 1—10 руб. каждому, на сумму 304 р., и ежемѣсячныхъ пособій двумъ женщинамъ—всего 60 р. Остальные же средства общества обращены были на содержаніе призрѣваемыхъ нищихъ, въ числѣ 8 человекъ, на что израсходовано 354 р. 44 к.

Д) Кромѣ благотворительныхъ заведеній, состоящихъ въ вѣдѣніи Губернскаго Совѣта общественнаго призрѣнія, при Сувалкскомъ приходскомъ православномъ попечительствѣ существуетъ дѣтскій приютъ для сиротъ православнаго исповѣданія и дѣтей отъ смѣшанныхъ браковъ.

Къ 1-му января 1895 г. въ приютѣ находилось 18 дѣтей (12 мальчиковъ и 6 дѣвочекъ); въ теченіе отчетнаго года вновь поступило 4 мальчика, такъ что къ 1-му января 1896 г. состояло въ приютѣ (16 мальчиковъ и 6 дѣвочекъ), всего 22.

На содержаніе этого заведенія отпущено было изъ кассы Попечительства 2212 р. 47½ к., изъ которыхъ въ теченіе отчетнаго года

израсходовано 1833 р. 96 к., а остальные 378 р. 51½ к. записаны приходомъ на 1896 годъ.

Находящіеся въ приотѣ дѣти, кромѣ первоначальнаго образованія, обучались въ отчетномъ году ремесламъ: переплетному, сапожному, столярному и портняжьему. Вырученныя съ этихъ работъ деньги, за покрытіемъ расходовъ, распределяются между занимавшимися означенными работами и вносятся въ сберегательную кассу личными ихъ вкладами.

Е) Сувалкское мѣстное Управленіе Россійскаго Общества Краснаго Креста состояло въ отчетномъ году изъ 19 дѣйствительныхъ членовъ и 16 соревнователей.

Въ кассу мѣстнаго управленія поступило за отчетный годъ членскихъ взносовъ, процентовъ съ капиталовъ и пожертвованій—всего 190 р. 13 к.; расходъ произведено на 102 р. 83 к. и осталось 87 р. 30 к. Капиталы мѣстнаго управленія къ концу отчетнаго года составляли: въ кассѣ этого управленія—547 р. 42 к. и въ Главномъ Управленіи на храненіи 10705 р. 28 к.

V.

НАРОДНОЕ ПРОСВѢЩЕНІЕ И ОБРАЗОВАНИЕ.

а) Учебныя заведенія.

(Прилагается вѣдомость № 25).

Учебныхъ заведеній въ Сувалкской губерніи состояло въ отчетномъ году:

а) гимназій мужскихъ (въ г.г. Сувалкахъ и Маріамполѣ) 2 и женская (въ г. Сувалкахъ) 1;

б) казенныхъ начальныхъ училищъ:
трехклассное (въ г. Сейнахъ) 1,
двухклассныхъ—городскихъ 5 и сельскихъ 1,
одноклассныхъ 172, въ томъ числѣ городскихъ 21 и сельскихъ 151;

в) специальныхъ:
учительская семинарія, съ образцовымъ при ней училищемъ (въ с. Вейверахъ, Маріампольскаго уѣзда) 1,
городскихъ воскресно-ремесленныхъ 5
и римско-католическая духовная семинарія (въ г. Сейнахъ) 1;

г) частныхъ:
одноклассныхъ начальныхъ училищъ 5,
религіозныхъ евангелическихъ или общихъ канторовъ 5.

Таким образом, всѣхъ вообще учебныхъ заведеній числилось въ губерніи 199, при общемъ числѣ учащихся 9947 (муж. пола 7205 и женскаго пола 2742).

Еврейскихъ хедеровъ состояло 213, въ нихъ учащихся 3426 (мальчиковъ 2755 и дѣвочекъ 671).

Изъ общаго числа учащихся въ казенныхъ учебныхъ заведеніяхъ состояло:

въ гимназіяхъ—мужскихъ	537	
” ” женской	200	
” семинаріяхъ—учительской	178	
” ” духовной	76	
” трехклассномъ городскомъ училищѣ	78	
” начальныхъ училищахъ—		
городскихъ: мальчиковъ	1135	} 2033
дѣвочекъ	898	
сельскихъ: мальчиковъ	5014	} 6479
дѣвочекъ	1465	
” воскресно-ремесленныхъ	92	

Образованіе и воспитаніе, какъ въ гимназіяхъ, такъ равно и низшихъ учебныхъ заведеніяхъ, велись въ отчетномъ году въ направленіи, согласномъ съ предначертаніями Правительства въ дѣйствующихъ уставахъ, по учебнымъ планамъ и инструкціямъ Министерства Народнаго Просвѣщенія и Окружнаго Начальства. Успѣхи образованія въ этихъ заведеніяхъ, по числу выдержавшихъ въ отчетномъ году переводные и выпускные экзамены, слѣдуетъ признать вполне удовлетворительными. Переведенные и окончившіе курсъ составляютъ:

въ Сувальской мужской гимназіи	85,8%
” ” женской ”	77,1%
” Мариампольской мужской ”	85,5%
” Вейверской учительской семинаріи	80,0%
” Сейскомъ трехклассномъ училищѣ	80,5%

Общее число начальныхъ училищъ въ гминахъ распределяется слѣдующимъ образомъ: въ 15 гминахъ имѣется по три училища, въ 29—по два и 43—по одному. Въ трехъ гминахъ Кальварійскаго уѣзда и двухъ Владиславовскаго не имѣется вовсе начальныхъ училищъ. Населеніе этихъ пяти гминъ, уклоняясь отъ устройства училищъ, ограничивается посылкою своихъ дѣтей, по возможности, въ училища сосѣднихъ гминъ и городовъ.

На содержаніе казенныхъ начальныхъ училищъ въ отчетномъ году поступило:

изъ суммъ казны	24054 р. 60 к.
” ” городскихъ кассъ	7363 ” — ”
отъ жителей городовъ по училищнымъ раскладкамъ	7825 ” — ”
училищной складки въ гминахъ	30798 ” 60 ”
доходовъ съ недвижимостей, принадлежащихъ	
училищамъ	2054 ” 24 ”
и пожертвованій	30 ” — ”
итого	72125 р. 44 к.

б) Гминные сборы.

На содержаніе гминныхъ управленій, судовъ, училищъ, а также и на другіе обязательные и необязательные расходы гминъ поступило гминнаго сбора 217430 р. 43³/₄ к.; земли, подлежащей обложенію гминнымъ сборомъ, было 1632858 морговъ (въ томъ числѣ 4 мор. лѣса за моргъ удобной земли). Такимъ образомъ, среднимъ числомъ на каждый моргъ удобной земли приходилось гминнаго сбора по 12³/₄ коп.

в) Ссудо-сберегательныя кассы.

Къ 1 января 1896 года ссудо-сберегательныхъ кассъ для сельскаго населенія въ губерніи было 92; въ томъ числѣ 22 учрежденныхъ на правительственный капиталъ, 52 на прибыли отъ правительственнаго капитала и 18 на общественныя средства.

Основной капиталъ всѣхъ 92 кассъ къ 1 января 1896 года составлялъ 105036 р. 79¹/₄ к., а именно:

кассъ I категоріи	14611 р. 38 ¹ / ₂ к.
„ II „	58037 „ 3 ³ / ₄ „
„ III „	32388 „ 37 „

Чистая прибыль отъ оборотовъ всѣхъ кассъ къ 1 января 1895 г. составляла 254640 руб. 88 коп. Въ 1895 году получено кассами прибыли 38093 руб. 37 коп.

Засимъ, весь принадлежащій ссудо-сберегательнымъ кассамъ капиталъ (не считая правительственнаго 14611 р. 38¹/₂ к.) къ 1 января 1896 г. составлялъ 383159 р. 66¹/₂ к.

По уѣздамъ кассы распределяются слѣдующимъ образомъ:

Наименованіе уѣздовъ и число гминъ въ каждомъ уѣздѣ.	Общее число ссудо-сберегательныхъ кассъ въ уѣздѣ.	Въ томъ числѣ учрежденныхъ:				Основной капиталъ.		Общая прибыль кассъ по 1 января 1895 г.	
		на правительственный капиталъ.	на прибыли отъ правительственнаго капитала.	на общественныя средства.	руб.	коп.	руб.	коп.	
									руб.
Августовскій 12 гминъ	12	—	8	4	28708	2	63375	34 ¹ / ₂	
Владиславовскій 11 „	11	5	6	—	9258	10	24334	24 ¹ / ₂	
Волковышскій 12 „	13	5	7	1	16844	89 ¹ / ₄	21689	58 ¹ / ₂	
Кальварійскій 15 „	15	5	7	3	10526	20 ¹ / ₂	32955	81	
Маріампольскій 14 „	13	2	10	1	16928	89	57833	72	
Сейнскій 13 „	13	1	7	5	12129	13 ¹ / ₂	59087	92 ³ / ₄	
Сувалкскій 15 „	15	4	7	4	10641	55	33457	62	
итого .	92	22	52	18	105036	79 ¹ / ₄	292734	25 ¹ / ₄	

г) Поземельное устройство крестьянъ.

1) О точномъ опредѣленіи вида и размѣра сервитутовъ въ отчетномъ году постановлено комиссарами рѣшеній	66.
Въ губернскомъ присутствіи разрѣшено жалобъ на рѣшенія комиссаровъ	73.
Кромѣ того, губернскимъ присутствіемъ постановлено рѣшеній о внесеніи въ таблицы и данныя дополнительныхъ надписей о точномъ опредѣленіи вида и размѣра сервитутовъ	27.
2) По жалобамъ на сервитутныя правонарушенія въ 1895 г. въ разсмотрѣніи комиссаровъ находилось дѣлъ	515;
изъ нихъ разрѣшено	404.
Губернскому присутствію предстояло разсмотрѣть жалобъ на рѣшенія комиссаровъ	123;
изъ нихъ разрѣшено	112.
3) Дѣлъ по граничнымъ спорамъ въ отчетномъ году было у комиссаровъ	217;
изъ нихъ разрѣшено	175.
Въ производствѣ губернскаго присутствія дѣлъ по жалобамъ на рѣшенія комиссаровъ было	56;
изъ нихъ разрѣшено	44.
4) Дѣлъ по заявленіямъ о неправильныхъ записяхъ въ ликвидационныхъ табеляхъ и данныхъ именъ усадебниковъ, а также и другихъ пропускахъ и ошибкахъ, вкрапившихся въ эти документы, находилось въ разсмотрѣніи у комиссаровъ	49;
изъ нихъ разрѣшено	35.
Въ губернское присутствіе поступило этого рода дѣлъ	43;
изъ нихъ разрѣшено	38.
Затѣмъ, по дѣламъ той-же категоріи губернскому присутствію предстояло постановить опредѣленій о внесеніи въ таблицы и данныя дополнительныхъ надписей	27.
5) Добровольныхъ сдѣлокъ о замѣнѣ сервитутовъ и обмѣнѣ земель у всѣхъ комиссаровъ находилось	105;
въ томъ числѣ:	
а) состоявшихся между владѣльцами имѣній и крестьянами о замѣнѣ сервитутовъ	49,
б) между владѣльцами имѣній и крестьянами объ обмѣнѣ земель	10,
в) между владѣльцами имѣній и крестьянами объ обмѣнѣ земель и замѣнѣ сервитутовъ	10,
г) между самими крестьянами о колониальномъ устройствѣ ихъ надѣловъ и о раздѣлѣ общихъ угодій на подворные участки	36.
Изъ числа всѣхъ 105 сдѣлокъ засвидѣтельствовано комиссарами	89,
отказано въ засвидѣтельствованіи	8,
осталось у комиссаровъ не засвидѣтельствованныхъ	8.

Въ губернскомъ присутвіи добровольныхъ сдѣлокъ было . 156;
 въ томъ числѣ:
 оставшихся отъ прежнихъ лѣтъ 108,
 поступившихъ вновь въ 1895 году 48.

По симъ добровольнымъ сдѣлкамъ губернскимъ присутствіемъ:
 а) постановлено опредѣленій объ утвержденіи сдѣлокъ . . . 41,
 б) отказано въ утвержденіи 2,
 в) постановлено опредѣленій о внесеніи въ ликвидаціонныя
 табели и данныя дополнительныхъ надписей о послѣдовавшемъ,
 вслѣдствіе сдѣлокъ, измѣненіи въ крестьянскомъ землевладѣніи . 34,
 г) представлено въ Земскій Отдѣлъ, вмѣстѣ съ подлинными
 сдѣлками оконченныхъ производствъ, для приобщенія къ подлин-
 нымъ ликвидаціоннымъ табелямъ и даннымъ 20.

Засимъ, къ 1-му января 1896 года въ губернскомъ присут-
 ствіи осталось сдѣлокъ 134;
 въ томъ числѣ:

а) не рассмотрѣнныхъ (въ томъ числѣ 14 сдѣлокъ возвра-
 щено комиссарамъ для различныхъ дополненій) 17,
 б) утвержденныхъ, но по коимъ, по разнымъ причинамъ, не
 постановлено опредѣленій о внесеніи въ табели и данныя допол-
 нительныхъ надписей 85,
 в) утвержденныхъ, по коимъ постановлены означенныя опре-
 дѣленія, но самыя сдѣлки не представлены въ Земскій Отдѣлъ . 32.

По утвержденнымъ въ 1895 году добровольнымъ сдѣлкамъ о за-
 мѣнѣ сервитуговъ отошло въ пользу крестьянъ разнаго рода двор-
 скихъ угодій 1396 десят. 1982 саж.

Въ 1895 году произведены межевыя работы:

а) по отграниченію вновь:
 въ Августовскомъ уѣздѣ . . . 8 сел. 1830 десят. 211 саж.
 „ Владиславовскомъ „ . . . 16 „ 2416 „ 1726 „
 „ Волковышескомъ „ . . . 15 „ 2471 „ 2028 „
 „ Кальварійскомъ „ . . . 14 „ 2268 „ 2090 „
 „ Маріампольскомъ „ . . . 11 „ 1065 „ 1687 „
 „ Сейнскомъ „ . . . 18 „ 2082 „ 614 „
 „ Сувалкскомъ „ . . . 11 „ 2561 „ 234 „


итого. . . 93 сел. 14696 десят. 1390 саж.

б) по согласованію плановъ прежняго межеванія съ правилами
 9 апрѣля 1881 года:

въ Сейнскомъ уѣздѣ по 1 селенію 88 десят. 1560 саж.

А всего межевыя работы произведены по 94 селеніямъ, съ надѣ-
 ломъ въ 14785 десят. 550 саж.

Кромѣ того, произведены межевыя работы по отграниченію земель,
 поступившихъ въ собственность крестьянъ по добровольнымъ сдѣл-
 камъ о замѣнѣ сервитуговъ и обмѣнѣ земель. Такія работы произве-
 дены въ 5 уѣздахъ по 26 селеніямъ, съ надѣломъ 1396 десят. 1982 саж.



ВЪДОМОСТИ

КЪ ОБЗОРУ СУВАЛКСКОЙ ГУБЕРНІИ

ЗА 1895 ГОДЪ.

ИСТОРИЯ

СОВЕТСКОГО СОЮЗА

1938 г.

ВЪДОМОСТЬ

о посѣвѣ и урожаѣ хлѣбовъ въ Сувалкской губерніи

за 1895 годъ.

Уѣздн.	П о с ѣ я н о ч е т в е р т е й						С н я т о ч е т в е р т е й									
	Озимой пшеницы.	Р ж и.	Яровой пшеницы.	Овса.	Ячменя.	Гречи.	Осталь-ныхъ злаковъ.	Карго-фея.	Озимой пшеницы.	Р ж и.	Яровой пшеницы.	Овса.	Ячменя.	Гречи.	Осталь-ныхъ злаковъ.	Карго-фея.
1. Августовскій.																
На земляхъ: владѣльческихъ . . .	833	6050	—	6167	3100	23	702	16191	2982	27485	—	29212	17567	1270	2401	107681
крестьянскихъ . . .	758	14958	54	13002	4912	107	2266	44516	2989	65595	196	62290	27499	7452	7789	266972
городскихъ . . .	320	570	105	535	900	16	110	4624	960	2280	413	1005	3948	668	588	27744
посадскихъ . . .	1	1076	—	472	122	6	102	1915	6	11324	—	8011	704	276	296	12880
Итого . . .	1912	22654	159	20176	9034	208	3180	67246	6637	106684	609	96118	49718	9666	10694	415277
2. Владиславовскій.																
На земляхъ: владѣльческихъ . . .	753	2875	38	3360	1011	1	141	6368	3670	16497	180	18939	5818	85	602	33820
крестьянскихъ . . .	6869	35728	4	17651	7608	7	4417	51664	30191	172698	20	89594	36512	367	19540	312601
городскихъ . . .	25	200	—	195	58	—	35	290	62	1000	—	585	203	—	105	2290
посадскихъ . . .	—	—	—	—	—	—	—	—	—	—	—	—	—	—	—	—
Итого . . .	7647	38803	42	21206	8677	8	4503	58222	33923	190195	200	109058	42533	452	20247	348211
3. Волковышскій.																
На земляхъ: владѣльческихъ . . .	4372	10085	—	7797	7838	—	2823	20160	21404	59714	—	32382	35052	—	9449	121182
крестьянскихъ . . .	4028	20040	—	15292	9107	—	4768	41880	20854	108924	—	63718	44812	—	17035	232310
городскихъ . . .	91	598	—	617	512	—	51	536	526	2468	—	3552	2090	—	85	3170
посадскихъ . . .	1	329	—	184	36	—	17	371	5	1674	—	736	108	—	88	2394
Итого . . .	8492	31002	—	23890	17493	—	7659	62917	42789	173780	—	100638	82062	—	26640	358956
4. Нальварійскій.																
На земляхъ: владѣльческихъ . . .	2034	6006	16	4892	3236	—	1168	9704	12886	53820	80	32613	22273	52	7394	97559
крестьянскихъ . . .	4395	16646	—	9927	5650	—	3456	28660	27914	127988	—	64385	38991	293	8576	281510
городскихъ . . .	50	500	—	240	405	—	1200	300	4000	—	—	720	1620	—	—	9200
посадскихъ . . .	42	135	—	270	94	—	27	1044	277	886	—	1860	564	—	162	9948
Итого . . .	6521	23887	16	15239	9685	—	2651	40908	41377	186494	80	99578	63448	345	16002	398517
5. Мариампольскій.																
На земляхъ: владѣльческихъ . . .	1915	4283	10	6081	2489	—	2101	8265	8617	19047	50	29645	12435	140	15485	46487
крестьянскихъ . . .	1821	23474	1	21385	5104	—	4373	42508	8198	106819	5	106940	25520	235	20865	257612
городскихъ . . .	5	137	—	61	45	—	61	367	23	616	—	305	225	—	—	1650
посадскихъ . . .	24	95	—	67	30	—	102	106	108	438	—	335	150	—	510	627
Итого . . .	3765	27889	11	27594	7668	—	2576	16946	15246	128920	55	137225	38380	375	42860	300376
6. Сейскій.																
На земляхъ: владѣльческихъ . . .	864	5693	16	3907	1204	—	1117	21822	3802	29028	66	13995	7058	3869	5870	124237
крестьянскихъ . . .	1867	20081	1	11163	2871	—	3185	47789	7883	88631	2	48492	15098	11692	16887	241017
городскихъ . . .	32	143	—	64	48	—	60	360	190	740	—	375	285	—	320	1700
посадскихъ . . .	42	358	—	210	89	—	83	452	168	1591	—	788	385	—	373	3885
Итого . . .	2806	20275	17	15044	4203	—	3445	70423	12103	113990	68	63647	22826	15595	23450	369889
7. Суваляскій.																
На земляхъ: владѣльческихъ . . .	153	2896	9	3636	695	—	892	5299	632	10169	23	9441	9124	306	4472	27551
крестьянскихъ . . .	103	26095	5	23479	3070	—	7472	53874	430	91619	15	61282	8681	3159	19009	274586
городскихъ . . .	—	—	—	—	—	—	—	—	—	—	—	—	—	—	—	—
посадскихъ . . .	3	1430	—	1228	172	—	223	4818	18	6214	—	4446	667	56	875	26008
Итого . . .	259	30421	14	28843	3937	—	8967	63991	1080	108002	38	75169	11472	3521	24956	328145
8. Гор. Суваля.																
на земляхъ: владѣльческихъ . . .	—	1413	—	681	78	—	106	2909	—	4945	—	2043	156	102	212	20363
Итого . . .	—	1413	—	681	78	—	106	2909	—	4945	—	2043	156	102	212	20363
Итого въ губерніи	10924	38438	89	35450	19573	—	11944	87709	54083	209560	399	166477	102327	5722	45543	558317
	19841	157022	65	111899	38622	—	29217	310591	98159	762274	238	496641	197113	23198	116251	1866608
	523	3561	105	2303	2046	—	392	10256	2031	17049	413	9185	8527	770	1313	66017
	113	3423	—	2431	534	—	354	8706	582	22127	—	11173	2578	306	2344	64742
Всего . . .	31401	202444	259	132173	60775	—	63077	417292	154855	1011010	1050	683476	310545	30056	165361	2545084

Year	Month	Day	Event	Location	Notes
1901	Jan	1
1901	Jan	2
1901	Jan	3
1901	Jan	4
1901	Jan	5
1901	Jan	6
1901	Jan	7
1901	Jan	8
1901	Jan	9
1901	Jan	10
1901	Jan	11
1901	Jan	12
1901	Jan	13
1901	Jan	14
1901	Jan	15
1901	Jan	16
1901	Jan	17
1901	Jan	18
1901	Jan	19
1901	Jan	20
1901	Jan	21
1901	Jan	22
1901	Jan	23
1901	Jan	24
1901	Jan	25
1901	Jan	26
1901	Jan	27
1901	Jan	28
1901	Jan	29
1901	Jan	30
1901	Jan	31
1901	Feb	1
1901	Feb	2
1901	Feb	3
1901	Feb	4
1901	Feb	5
1901	Feb	6
1901	Feb	7
1901	Feb	8
1901	Feb	9
1901	Feb	10
1901	Feb	11
1901	Feb	12
1901	Feb	13
1901	Feb	14
1901	Feb	15
1901	Feb	16
1901	Feb	17
1901	Feb	18
1901	Feb	19
1901	Feb	20
1901	Feb	21
1901	Feb	22
1901	Feb	23
1901	Feb	24
1901	Feb	25
1901	Feb	26
1901	Feb	27
1901	Feb	28
1901	Mar	1
1901	Mar	2
1901	Mar	3
1901	Mar	4
1901	Mar	5
1901	Mar	6
1901	Mar	7
1901	Mar	8
1901	Mar	9
1901	Mar	10
1901	Mar	11
1901	Mar	12
1901	Mar	13
1901	Mar	14
1901	Mar	15
1901	Mar	16
1901	Mar	17
1901	Mar	18
1901	Mar	19
1901	Mar	20
1901	Mar	21
1901	Mar	22
1901	Mar	23
1901	Mar	24
1901	Mar	25
1901	Mar	26
1901	Mar	27
1901	Mar	28
1901	Mar	29
1901	Mar	30
1901	Mar	31
1901	Apr	1
1901	Apr	2
1901	Apr	3
1901	Apr	4
1901	Apr	5
1901	Apr	6
1901	Apr	7
1901	Apr	8
1901	Apr	9
1901	Apr	10
1901	Apr	11
1901	Apr	12
1901	Apr	13
1901	Apr	14
1901	Apr	15
1901	Apr	16
1901	Apr	17
1901	Apr	18
1901	Apr	19
1901	Apr	20
1901	Apr	21
1901	Apr	22
1901	Apr	23
1901	Apr	24
1901	Apr	25
1901	Apr	26
1901	Apr	27
1901	Apr	28
1901	Apr	29
1901	Apr	30
1901	Apr	30

ВЪДОМОСТЬ

о цѣнахъ на земледѣльческій трудъ по Сувалкской губерніи

за 1895 годъ.

Название уѣздовъ.

И О Д Н Н А Я П Л А Т А

ВО ВРЕМЯ ПОСѢВА ХЛѢБОВЪ.

ВО ВРЕМЯ СѢНОКОСА.

ВО ВРЕМЯ УБОРКИ ХЛѢБОВЪ.

	работнику съ дождемъ.			работнику въ дождь.			работницъ.			работнику съ дождемъ.			работнику въ дождь.			работницъ.																			
	отъ		до	отъ		до	отъ		до	отъ		до	отъ		до	отъ		до																	
	Р.	К.	Р.	К.	Р.	К.	Р.	К.	Р.	К.	Р.	К.	Р.	К.	Р.	К.	Р.	К.																	
Аугустовскій	на продовольствѣннхъ нанимающихся	1	—	1	90	—	30	—	65	—	29	—	20	2	—	45	—	80	—	30	—	50	1	90	2	—	30	—	75	—	30	—	50		
	на продовольствѣннхъ нанимателяхъ	—	75	1	50	—	20	—	60	—	15	—	80	1	50	—	40	—	60	—	20	—	35	1	30	1	50	—	25	—	60	—	25	—	40
Владиславскій	на продовольствѣннхъ нанимающихся	1	15	2	30	—	25	—	55	—	18	—	29	2	80	—	30	—	75	—	20	—	65	1	38	3	20	—	40	1	—	25	—	80	
	на продовольствѣннхъ нанимателяхъ	—	75	2	—	—	20	—	35	—	10	—	—	2	70	—	25	—	50	—	15	—	45	1	—	3	—	—	25	—	85	—	20	—	65
Воловскій	на продовольствѣннхъ нанимающихся	—	75	2	50	—	20	—	65	—	15	—	95	3	—	25	—	80	—	20	—	50	1	—	3	—	—	30	—	60	—	25	—	60	
	на продовольствѣннхъ нанимателяхъ	—	60	2	—	—	15	—	55	—	10	—	75	2	—	20	—	55	—	15	—	40	—	80	2	—	—	30	—	70	—	20	—	50	
Калужскій	на продовольствѣннхъ нанимающихся	—	90	2	—	—	25	—	60	—	15	—	—	2	—	40	—	60	—	25	—	40	1	—	2	—	—	30	—	60	—	20	—	60	
	на продовольствѣннхъ нанимателяхъ	—	75	1	85	—	20	—	45	—	10	—	75	1	85	—	30	—	50	—	15	—	30	—	80	1	85	—	20	—	50	—	15	—	45
Мариинскій	на продовольствѣннхъ нанимающихся	—	90	2	40	—	30	—	65	—	20	—	—	2	70	—	30	—	80	—	20	—	50	1	10	3	—	—	35	1	—	25	—	60	
	на продовольствѣннхъ нанимателяхъ	—	60	2	—	—	20	—	50	—	15	—	65	1	80	—	25	—	60	—	15	—	40	—	65	2	—	—	25	—	80	—	15	—	40
Сейскій	на продовольствѣннхъ нанимающихся	—	55	2	—	—	25	—	50	—	20	—	75	2	50	—	40	—	75	—	25	—	60	—	80	2	50	—	40	—	75	—	25	—	70
	на продовольствѣннхъ нанимателяхъ	—	45	1	50	—	15	—	45	—	10	—	50	2	—	30	—	50	—	20	—	45	—	60	2	—	—	30	—	60	—	20	—	60	
Суздальскій	на продовольствѣннхъ нанимающихся	—	60	2	—	—	25	—	40	—	20	—	60	2	—	35	—	75	—	25	—	50	—	70	2	—	—	40	—	75	—	30	—	50	
	на продовольствѣннхъ нанимателяхъ	—	40	1	—	—	15	—	30	—	10	—	50	1	50	—	25	—	50	—	15	—	30	—	50	1	50	—	20	—	50	—	20	—	30
Гор. Суздаль	на продовольствѣннхъ нанимающихся	1	30	2	—	—	40	—	45	—	25	—	80	2	—	75	1	—	45	—	60	—	80	2	—	—	75	1	—	45	—	45	—	60	
	на продовольствѣннхъ нанимателяхъ	—	90	1	—	—	25	—	30	—	15	—	30	1	50	—	45	—	60	—	30	—	40	1	20	1	50	—	45	—	60	—	30	—	40



ВЪДОМОСТЬ

о количествѣ скота въ хозяйствахъ Сувалкской губерніи

за 1895 годъ.

Уездъ	Всего скота		Въ хозяйствахъ		Всего скота
	головъ	въ тысячахъ	головъ	въ тысячахъ	
Сувалкскій	1,000,000	1,000	800,000	800	1,000,000
Бялыцкій	1,200,000	1,200	900,000	900	1,200,000
Гродненскій	1,500,000	1,500	1,100,000	1,100	1,500,000
Вильнюсскій	1,800,000	1,800	1,300,000	1,300	1,800,000
Витебскій	2,000,000	2,000	1,500,000	1,500	2,000,000
Минскій	2,500,000	2,500	1,800,000	1,800	2,500,000
Могилевскій	3,000,000	3,000	2,200,000	2,200	3,000,000
Смоленскій	3,500,000	3,500	2,500,000	2,500	3,500,000
Тверской	4,000,000	4,000	3,000,000	3,000	4,000,000
Ярославскій	4,500,000	4,500	3,500,000	3,500	4,500,000
Владимирскій	5,000,000	5,000	4,000,000	4,000	5,000,000
Костромскій	5,500,000	5,500	4,500,000	4,500	5,500,000
Нижегородскій	6,000,000	6,000	5,000,000	5,000	6,000,000
Ямало-Ненецкій	6,500,000	6,500	5,500,000	5,500	6,500,000
Иркутскій	7,000,000	7,000	6,000,000	6,000	7,000,000
Томскій	7,500,000	7,500	6,500,000	6,500	7,500,000
Кемеровскій	8,000,000	8,000	7,000,000	7,000	8,000,000
Новосибирскій	8,500,000	8,500	7,500,000	7,500	8,500,000
Омскій	9,000,000	9,000	8,000,000	8,000	9,000,000
Тюменскій	9,500,000	9,500	8,500,000	8,500	9,500,000
Ханты-Мансийскій	10,000,000	10,000	9,000,000	9,000	10,000,000
Якутскій	10,500,000	10,500	9,500,000	9,500	10,500,000
Чукотскій	11,000,000	11,000	10,000,000	10,000	11,000,000
Магаданскій	11,500,000	11,500	10,500,000	10,500	11,500,000
Камчатскій	12,000,000	12,000	11,000,000	11,000	12,000,000
Курганскій	12,500,000	12,500	11,500,000	11,500	12,500,000
Свердловскій	13,000,000	13,000	12,000,000	12,000	13,000,000
Челябинскій	13,500,000	13,500	12,500,000	12,500	13,500,000
Самарскій	14,000,000	14,000	13,000,000	13,000	14,000,000
Саратовскій	14,500,000	14,500	13,500,000	13,500	14,500,000
Пензенскій	15,000,000	15,000	14,000,000	14,000	15,000,000
Тамбовскій	15,500,000	15,500	14,500,000	14,500	15,500,000
Воронежскій	16,000,000	16,000	15,000,000	15,000	16,000,000
Липецкій	16,500,000	16,500	15,500,000	15,500	16,500,000
Тульскій	17,000,000	17,000	16,000,000	16,000	17,000,000
Ярославскій	17,500,000	17,500	16,500,000	16,500	17,500,000
Ивановскій	18,000,000	18,000	17,000,000	17,000	18,000,000
Кировскій	18,500,000	18,500	17,500,000	17,500	18,500,000
Пермскій	19,000,000	19,000	18,000,000	18,000	19,000,000
Свердловскій	19,500,000	19,500	18,500,000	18,500	19,500,000
Челябинскій	20,000,000	20,000	19,000,000	19,000	20,000,000
Самарскій	20,500,000	20,500	19,500,000	19,500	20,500,000
Саратовскій	21,000,000	21,000	20,000,000	20,000	21,000,000
Пензенскій	21,500,000	21,500	20,500,000	20,500	21,500,000
Тамбовскій	22,000,000	22,000	21,000,000	21,000	22,000,000
Воронежскій	22,500,000	22,500	21,500,000	21,500	22,500,000
Липецкій	23,000,000	23,000	22,000,000	22,000	23,000,000
Тульскій	23,500,000	23,500	22,500,000	22,500	23,500,000
Ярославскій	24,000,000	24,000	23,000,000	23,000	24,000,000
Ивановскій	24,500,000	24,500	23,500,000	23,500	24,500,000
Кировскій	25,000,000	25,000	24,000,000	24,000	25,000,000
Пермскій	25,500,000	25,500	24,500,000	24,500	25,500,000
Свердловскій	26,000,000	26,000	25,000,000	25,000	26,000,000
Челябинскій	26,500,000	26,500	25,500,000	25,500	26,500,000
Самарскій	27,000,000	27,000	26,000,000	26,000	27,000,000
Саратовскій	27,500,000	27,500	26,500,000	26,500	27,500,000
Пензенскій	28,000,000	28,000	27,000,000	27,000	28,000,000
Тамбовскій	28,500,000	28,500	27,500,000	27,500	28,500,000
Воронежскій	29,000,000	29,000	28,000,000	28,000	29,000,000
Липецкій	29,500,000	29,500	28,500,000	28,500	29,500,000
Тульскій	30,000,000	30,000	29,000,000	29,000	30,000,000
Ярославскій	30,500,000	30,500	29,500,000	29,500	30,500,000
Ивановскій	31,000,000	31,000	30,000,000	30,000	31,000,000
Кировскій	31,500,000	31,500	30,500,000	30,500	31,500,000
Пермскій	32,000,000	32,000	31,000,000	31,000	32,000,000
Свердловскій	32,500,000	32,500	31,500,000	31,500	32,500,000
Челябинскій	33,000,000	33,000	32,000,000	32,000	33,000,000
Самарскій	33,500,000	33,500	32,500,000	32,500	33,500,000
Саратовскій	34,000,000	34,000	33,000,000	33,000	34,000,000
Пензенскій	34,500,000	34,500	33,500,000	33,500	34,500,000
Тамбовскій	35,000,000	35,000	34,000,000	34,000	35,000,000
Воронежскій	35,500,000	35,500	34,500,000	34,500	35,500,000
Липецкій	36,000,000	36,000	35,000,000	35,000	36,000,000
Тульскій	36,500,000	36,500	35,500,000	35,500	36,500,000
Ярославскій	37,000,000	37,000	36,000,000	36,000	37,000,000
Ивановскій	37,500,000	37,500	36,500,000	36,500	37,500,000
Кировскій	38,000,000	38,000	37,000,000	37,000	38,000,000
Пермскій	38,500,000	38,500	37,500,000	37,500	38,500,000
Свердловскій	39,000,000	39,000	38,000,000	38,000	39,000,000
Челябинскій	39,500,000	39,500	38,500,000	38,500	39,500,000
Самарскій	40,000,000	40,000	39,000,000	39,000	40,000,000
Саратовскій	40,500,000	40,500	39,500,000	39,500	40,500,000
Пензенскій	41,000,000	41,000	40,000,000	40,000	41,000,000
Тамбовскій	41,500,000	41,500	40,500,000	40,500	41,500,000
Воронежскій	42,000,000	42,000	41,000,000	41,000	42,000,000
Липецкій	42,500,000	42,500	41,500,000	41,500	42,500,000
Тульскій	43,000,000	43,000	42,000,000	42,000	43,000,000
Ярославскій	43,500,000	43,500	42,500,000	42,500	43,500,000
Ивановскій	44,000,000	44,000	43,000,000	43,000	44,000,000
Кировскій	44,500,000	44,500	43,500,000	43,500	44,500,000
Пермскій	45,000,000	45,000	44,000,000	44,000	45,000,000
Свердловскій	45,500,000	45,500	44,500,000	44,500	45,500,000
Челябинскій	46,000,000	46,000	45,000,000	45,000	46,000,000
Самарскій	46,500,000	46,500	45,500,000	45,500	46,500,000
Саратовскій	47,000,000	47,000	46,000,000	46,000	47,000,000
Пензенскій	47,500,000	47,500	46,500,000	46,500	47,500,000
Тамбовскій	48,000,000	48,000	47,000,000	47,000	48,000,000
Воронежскій	48,500,000	48,500	47,500,000	47,500	48,500,000
Липецкій	49,000,000	49,000	48,000,000	48,000	49,000,000
Тульскій	49,500,000	49,500	48,500,000	48,500	49,500,000
Ярославскій	50,000,000	50,000	49,000,000	49,000	50,000,000
Ивановскій	50,500,000	50,500	49,500,000	49,500	50,500,000
Кировскій	51,000,000	51,000	50,000,000	50,000	51,000,000
Пермскій	51,500,000	51,500	50,500,000	50,500	51,500,000
Свердловскій	52,000,000	52,000	51,000,000	51,000	52,000,000
Челябинскій	52,500,000	52,500	51,500,000	51,500	52,500,000
Самарскій	53,000,000	53,000	52,000,000	52,000	53,000,000
Саратовскій	53,500,000	53,500	52,500,000	52,500	53,500,000
Пензенскій	54,000,000	54,000	53,000,000	53,000	54,000,000
Тамбовскій	54,500,000	54,500	53,500,000	53,500	54,500,000
Воронежскій	55,000,000	55,000	54,000,000	54,000	55,000,000
Липецкій	55,500,000	55,500	54,500,000	54,500	55,500,000
Тульскій	56,000,000	56,000	55,000,000	55,000	56,000,000
Ярославскій	56,500,000	56,500	55,500,000	55,500	56,500,000
Ивановскій	57,000,000	57,000	56,000,000	56,000	57,000,000
Кировскій	57,500,000	57,500	56,500,000	56,500	57,500,000
Пермскій	58,000,000	58,000	57,000,000	57,000	58,000,000
Свердловскій	58,500,000	58,500	57,500,000	57,500	58,500,000
Челябинскій	59,000,000	59,000	58,000,000	58,000	59,000,000
Самарскій	59,500,000	59,500	58,500,000	58,500	59,500,000
Саратовскій	60,000,000	60,000	59,000,000	59,000	60,000,000
Пензенскій	60,500,000	60,500	59,500,000	59,500	60,500,000
Тамбовскій	61,000,000	61,000	60,000,000	60,000	61,000,000
Воронежскій	61,500,000	61,500	60,500,000	60,500	61,500,000
Липецкій	62,000,000	62,000	61,000,000	61,000	62,000,000
Тульскій	62,500,000	62,500	61,500,000	61,500	62,500,000
Ярославскій	63,000,000	63,000	62,000,000	62,000	63,000,000
Ивановскій	63,500,000	63,500	62,500,000	62,500	63,500,000
Кировскій	64,000,000	64,000	63,000,000	63,000	64,000,000
Пермскій	64,500,000	64,500	63,500,000	63,500	64,500,000
Свердловскій	65,000,000	65,000	64,000,000	64,000	65,000,000
Челябинскій	65,500,000	65,500	64,500,000	64,500	65,500,000
Самарскій	66,000,000	66,000	65,000,000	65,000	66,000,000
Саратовскій	66,500,000	66,500	65,500,000	65,500	66,500,000
Пензенскій	67,000,000	67,000	66,000,000	66,000	67,000,000
Тамбовскій	67,500,000				

Наименованіе хозяйствъ.	Лошадн.		Рогатый скоть.			Овцы.		Сви- ннн.	Козы.
	Рабо- чнн.	Завод- скнн.	Коро- вы.	Волыи быкнн.	Яло- вынн.	Про- стынн.	Тонко- рунннн.		
1. Дворскнн хозяйства.									
Уѣзды: Августовскнн . . .	1181	14	2237	631	1053	2411	2460	1689	—
Владиславовскнн . . .	1056	50	1598	737	370	369	2827	611	6
Волковшскнн . . .	3758	67	4459	1871	947	2930	11215	5092	4
Кальварннскнн . . .	2247	14	2852	1417	955	2543	6028	4395	4
Марннмпольскнн . . .	2323	52	2928	1110	692	3282	6521	2285	—
Сейнскнн . . .	1901	17	2622	988	891	3655	510	2794	50
Сувалкскнн . . .	1222	2	1364	636	759	1690	722	1225	—
Итого . . .	13688	216	18060	7390	5667	16880	30283	18091	64
2. Крестьянскнн.									
Уѣзды: Августовскнн . . .	8627	—	10600	2711	2221	18515	—	15762	30
Владиславовскнн . . .	16576	30	11293	4364	4017	24867	—	19410	2
Волковшскнн . . .	12835	45	8804	1879	3195	23290	—	17507	1
Кальварннскнн . . .	12129	—	10358	1217	2069	28100	—	20507	57
Марннмпольскнн . . .	17301	—	12208	1481	3938	34608	—	24589	20
Сейнскнн . . .	13128	—	13284	1276	2690	27961	—	19693	440
Сувалкскнн . . .	15619	—	12907	982	4133	19747	—	23395	16
Итого . . .	96215	75	79454	13910	22263	177088	—	140863	566
3. Посадскнн.									
Уѣзды: Августовскнн . . .	593	—	514	122	181	1834	—	773	12
Владиславовскнн . . .	9	—	6	—	3	—	—	5	12
Волковшскнн . . .	292	—	247	15	40	437	—	503	70
Кальварннскнн . . .	341	—	362	9	36	562	—	512	2
Марннмпольскнн . . .	364	—	298	8	32	586	—	728	44
Сейнскнн . . .	445	—	407	9	65	462	—	569	94
Сувалкскнн . . .	1017	—	846	33	161	1886	—	1668	57
Итого . . .	3061	—	2680	196	518	5767	—	4758	291
4. Городскнн.									
Уѣзды: Августовскнн . . .	975	—	934	54	178	1245	—	1538	—
Владиславовскнн . . .	301	—	151	—	24	132	—	158	29
Волковшскнн . . .	664	—	338	16	38	465	—	640	159
Кальварннскнн . . .	260	—	360	2	50	120	—	600	30
Марннмпольскнн . . .	346	—	217	1	56	95	—	281	39
Сейнскнн . . .	110	—	133	—	5	26	—	260	35
Сувалкскнн . . .	—	—	—	—	—	—	—	—	—
Гор. Сувалкнн . . .	535	—	331	—	—	140	—	1250	110
Итого . . .	3191	—	2464	73	351	2223	—	4727	402
Итого въ уѣздахъ:									
Августовскомъ	11376	14	14285	3518	3633	24005	2460	19762	42
Владиславовскомъ	17942	80	13048	5101	4414	25368	2827	20184	49
Волковшскомъ	17549	112	13848	3781	4220	27122	11215	23742	234
Кальварннскомъ	14977	14	13932	2645	3110	31325	6028	26014	93
Марннмпольскомъ	20334	52	15651	2600	4718	38571	6521	27883	103
Сейнскомъ	15584	17	16446	2273	3651	32104	510	23316	619
Сувалкскомъ	17858	2	15117	1651	5053	23323	722	26288	73
Всего въ уѣздахъ.	115620	291	102327	21569	28799	201818	30283	167189	1213
Всего въ губерннн.	116155	291	102658	21569	28799	201958	30283	168439	1323
	116446		153026			232241			

ВЪДОМОСТЬ

о фабрикахъ и заводахъ въ Сувалкской губерніи

за 1895 годъ.



ВЪДОМОСТЬ

торговыхъ, ремесленныхъ и промышленныхъ заведеній

Сувалкской губерніи


за 1895 годъ.

ВЪДОМОСТЬ

о движеніи постоянного населенія въ Сувалеской губерніи

за 1895 годъ.

Города и уезды.	Число браковъ	Ч И С Л О Д И В Ш И Х С Я.									Ч И С Л О У М Е Р Ш И Х ъ.			Прибыль или убыль. —
		законнорожденныхъ.			незаконнорожденныхъ.			в с е г о .			мужеск. пола.	женскаго пола.	обою пола.	
		мужеск. пола.	женскаго пола.	обою пола.	мужеск. пола.	женскаго пола.	обою пола.	мужеск. пола.	женскаго пола.	обою пола.				
Города: Сувалки	75	165	137	30	5	6	11	170	143	313	76	90	166	+ 147
Августовъ	71	105	111	21	—	—	—	105	111	216	107	107	214	+ 2
Вержболово	15	56	53	10	—	1	1	56	54	110	56	51	107	+ 3
Владиславовъ	14	48	15	6	2	1	3	50	16	66	31	28	59	+ 7
Волковашки	19	45	37	8	—	—	—	45	37	82	35	38	73	+ 9
Кальварія	10	48	46	8	2	1	3	50	47	97	37	39	76	+ 21
Мариамполь	12	24	18	4	1	—	1	25	18	43	28	25	53	— 10
Прены	15	31	37	6	—	—	—	31	37	68	34	32	66	+ 2
Сейм	11	27	30	5	—	—	—	27	30	57	25	31	56	+ 1
Шаки	6	26	28	5	1	—	1	27	28	55	25	16	41	+ 14
Итого въ городахъ	248	575	512	108	11	9	20	586	521	1107	454	457	911	+ 196
Уезды: Августовскій	378	903	815	171	194	133	327	1097	948	2045	594	702	1296	+ 749
Владиславовскій	318	1381	1283	209	42	36	78	1423	1319	2742	836	874	1710	+ 1032
Волковашскій	326	1290	1339	202	40	48	88	1330	1387	2717	900	914	1814	+ 903
Кальварійскій	320	1392	1322	271	38	37	75	1430	1359	2789	1103	1131	2234	+ 555
Мариампольскій	585	1717	1770	348	56	56	112	1773	1826	3599	1179	1207	2386	+ 1213
Сеймскій	493	1601	1548	314	44	54	98	1645	1602	3247	1374	1355	2729	+ 518
Сувалкскій	457	1278	1324	209	37	43	80	1315	1367	2682	762	905	1667	+ 1015
Итого въ уездахъ	2877	9562	9401	1806	451	407	858	10013	9808	19821	6748	7088	13836	+ 5985
Всего въ губерніи	3125	10137	9913	2006	462	416	878	10599	10329	20928	7202	7545	14747	+ 6181




В Ъ Д О М О С Т Ъ

о движеніи непостояннаго населенія въ Сувалкской губерніи

за 1895 годъ.

Название уѣздовъ и города.	Числилось къ 1-му января 1895 г.		ПРИВЪЛО ВЪ ТЕЧЕНІЕ ГОДА.						УВЪЛО ВЪ ТЕЧЕНІЕ ГОДА.						Числится къ 1-му января 1896 г.	
			Родилось.		Прибыло изъ жительство.		Всего.		Умерло.		Выбыло.		Всего.			
	муж.	жен.	муж.	жен.	муж.	жен.	муж.	жен.	муж.	жен.	муж.	жен.	муж.	жен.	муж.	жен.
Уѣзды: Августовскій	1074	810	95	55	1018	541	1113	597	45	44	836	373	881	417	1306	990
															2296	
Владиславскій	880	491	42	45	277	13	319	199	37	32	366	173	403	205	796	485
															1281	
Волковышскій	2620	2114	145	157	902	7	1047	951	79	73	757	652	836	725	2831	2340
															5171	
Кальварійскій	1366	933	220	245	662	5	882	755	158	125	597	504	755	629	1493	1059
															2552	
Мариампольскій	2157	1209	163	132	723	47	886	609	102	103	593	485	695	588	2348	1230
															3578	
Сейскій	1040	881	149	148	739	5	888	692	102	109	749	527	851	636	1077	937
															2014	
Сувакскій	696	603	89	77	1402	10	491	1713	50	68	296	314	346	382	1841	1934
															3775	
Городъ Суваки	1574	2201	77	74	458	7	535	779	62	42	433	686	495	728	1614	2252
															3866	
Итого	11407	9242	980	933	6181	53	7161	6295	635	596	4627	3714	5262	4310	13306	11227
		20649						13456					9572		24533	




ВѢДОМОСТЬ

о численномъ составѣ населенія Сувалкской губерніи

къ 1-му января 1896 года.

Название уѣздов и города.	ПОСТОЯННОЕ НАСЕЛЕНИЕ.									НЕПОСТОЯННОЕ НАСЕЛЕНИЕ.					Всего наличного населения въ губерніи.				
	Спирочный составъ.	Изъ него:					Наименѣе составъ.			Русскихъ подданныхъ.			Иностранцы.	Итого.	Мужчинъ.	Женщинъ.	Обоего пола.		
		Въ числомъ осе- дствующихъ.	Заграницающихъ въ Америку.	Ушедшихъ на заработки:			Мужчинъ.	Женщинъ.	Обоего пола.	въ томъ числѣ.									
				Въ предѣлахъ пределахъ губерніи.	Въ Имперіи.	Въ чужбинѣ.				Мужчинъ.	Женщинъ.	Обоего пола.							
Уѣзды:																			
Августовскій . . .	85521	2312	3775	2387	1018	36609	30420	7603	1788	1107	1177	899	2076	220	2296	37915	40410	78325	
Владиславовскій .	88203	6593	953	1796	1048	37619	40194	7783	1946	667	677	377	1054	227	1281	38411	40683	79094	
Волковыжскій . .	90671	8926	4372	2400	1280	34709	38984	7360	2088	965	2409	1925	4334	837	5171	37540	41324	78864	
Кальварійскій . . .	88720	4814	1556	2669	916	38983	39782	7870	3068	891	1398	957	2355	197	2552	40476	40841	81317	
Маріампольскій . .	136263	10950	2830	4294	2073	54316	61800	11613	3518	2240	2215	1080	3295	283	3578	56733	62961	119694	
Сейвскій	100754	8136	2337	3377	969	40192	45743	8503	2527	1318	1022	884	1906	108	2014	41269	46680	87949	
Сувалякскій	89876	8926	4582	8382	875	32058	35063	6711	1756	1529	1719	1801	3520	255	3775	33907	39979	70886	
Гор. Суваляки . . .	21430	4949	1108	1030	530	5949	7864	1383	374	506	1584	2196	3780	86	3866	7563	10116	17679	
Всего	701438	55606	21513	26335	8709	280435	308840	58923	17035	9223	12201	10119	22320	2213	24533	293814	319994	613808	



ВЪДОМОСТЬ


о поступленіи окладныхъ податей по Сувальской губерніи

за 1895 годъ.

Наименование сборов

Наименование сборов	С И Д Л О В О Е В Ы С К А Т Ь						В Н О Б Е П Р И Ч И С Л Е Н О						В О Р Д У Ч Е Н О						В Ы С К А Н О						О С Т А Т О С Ь К Ъ 1-му январю 1896 года						В с е г о																		
	О к л а д а												О к л а д а												О к л а д а												О к л а д а												
	За 1-е полугодие			За 2-е полугодие			За 1-е полугодие			За 2-е полугодие			За 1-е полугодие			За 2-е полугодие			За 1-е полугодие			За 2-е полугодие			За 1-е полугодие			За 2-е полугодие				За 1-е полугодие			За 2-е полугодие														
	Руб.	Коп.	Руб.	Коп.	Руб.	Коп.	Руб.	Коп.	Руб.	Коп.	Руб.	Коп.	Руб.	Коп.	Руб.	Коп.	Руб.	Коп.	Руб.	Коп.	Руб.	Коп.	Руб.	Коп.	Руб.	Коп.	Руб.	Коп.	Руб.	Коп.		Руб.	Коп.	Руб.	Коп.														
О Т Д Ъ Л Ъ I-а																																																	
ОСНОВНОЙ НАЛОГ по счёту 1895 года																																																	
Осн. налог по счёту 1895 года	10077	90	41435	30	41403	28	1191	53	140	22	160	787	91	394	51	555	49	3689	23	39764	6	39238	49	6792	30	1416	95	1906	74	10115	90																		
Добавочный налог																																																	
Добавочный налог по счёту 1895 года	6318	82	21238	92	21235	17	2961	78	37	68	44	115	91	194	98	162	3	1705	63	30200	21	19830	76	4461	76	872	31	1228	71	6560	78																		
Осн. налог с владельцев (земецких) земель																																																	
Осн. налог с владельцев (земецких) земель	2496	65	112470	44	112454	44	264	82	155	38	156	1192	158	79	—	224	41	1465	17	112227	48	111265	90	203	78	319	20	762	21	1285	25																		
Добавочный налог с владельцев (земецких) земель																																																	
Добавочный налог с владельцев (земецких) земель	1023	18	—	—	94025	23	141	57	—	—	179	—	—	—	—	—	301	21	—	—	94025	40	123	25	—	—	565	11	688	36																			
Налог с владельцев (земецких) земель																																																	
Налог с владельцев (земецких) земель	4356	26	13300	63	13398	62	1054	62	83	68	68	430	65	241	67	141	19	1697	64	12619	33	12486	5	3282	50	592	31	840	25	4605	35																		
Добавочный налог с сумм страховой отдачи																																																	
Добавочный налог с сумм страховой отдачи	991	82	3062	57	3454	44	520	5	71	22	66	173	89	37	12	307	62	736	21	3229	20	3147	48	607	77	307	47	343	10	1258	54																		
Налог с владельцев (земецких) земель																																																	
Налог с владельцев (земецких) земель	2279	32	70637	50	70637	50	294	18	194	—	133	822	—	37	50	20	50	800	18	70006	—	70387	—	938	32	138	—	563	—	1639	32																		
Добавочный налог с сумм страховой отдачи																																																	
Добавочный налог с сумм страховой отдачи	4740	74	16221	33	16221	30	1024	—	—	—	—	—	—	—	—	—	—	5047	60	10995	23	12848	34	747	14	126	—	3372	86	4246	—																		
Налог с владельцев (земецких) земель																																																	
Налог с владельцев (земецких) земель	40	45	1082	1	30	66	19	32	—	—	—	—	—	—	—	—	—	54	71	1063	1	842	79	5	6	—	—	17	87	22	33																		
Налог с владельцев (земецких) земель на содержание гражданских судов																																																	
Налог с владельцев (земецких) земель на содержание гражданских судов	2458	78	—	—	7134	30	—	—	—	—	—	—	—	—	—	—	—	2210	5	—	—	4833	48	248	78	—	—	2296	89	3245	53																		
Налог с владельцев (земецких) земель																																																	
Налог с владельцев (земецких) земель	8272	25	—	—	17741	74	—	—	—	—	—	—	—	—	—	—	—	4920	13	—	—	13538	13	8332	12	—	—	4189	96	7422	8																		
Налог с владельцев (земецких) земель																																																	
Налог с владельцев (земецких) земель	167	94	—	—	987	18	—	—	—	—	—	—	—	—	—	—	—	54	60	—	—	900	3	73	34	—	—	87	15	160	43																		
И т о г о																																																	
Итого	10898	97	—	—	25863	22	—	—	—	—	—	100	—	—	—	—	—	7234	78	—	—	19201	64	8574	19	—	—	6553	91	10128	10																		
Государственный выкупной налог																																																	
Государственный выкупной налог	12	25	4117	—	985	50	—	—	—	—	—	8	50	80	1	64	38	—	—	4028	74	917	75	2	8	2	8	3	17	4	17																		
Итого по I-му отряду																																																	
Итого по I-му отряду	43771	47	280563	5	408661	55	4890	93	592	28	808	4267	73	1090	87	1143	39	23467	70	285541	71	390977	81	20710	91	3774	75	10249	57	40741	23																		
О Т Д Ъ Л Ъ II-а																																																	
Налог с владельцев (земецких) земель																																																	
Налог с владельцев (земецких) земель	5586	94	—	—	6771	—	—	—	—	—	—	—	—	—	—	—	—	—	—	—	—	—	—	—	—	—	—	—	—	—	—																		
Добавочный налог с владельцев (земецких) земель																																																	
Добавочный налог с владельцев (земецких) земель	1775	79	—	—	355	85	—	—	—	—	—	—	—	—	—	—	—	—	—	—	—	—	—	—	—	—	—	—	—	—	—																		
Осн. налог с владельцев (земецких) земель																																																	
Осн. налог с владельцев (земецких) земель	166	1	—	—	—	—	596	29	—	—	—	37	63	—	—	—	—	—	—	—	—	—	—	—	—	—	—	—	—	—	—																		
Добавочный налог с владельцев (земецких) земель																																																	
Добавочный налог с владельцев (земецких) земель	794	4	—	—	156	50	—	—	—	—	—	74	—	—	—	—	—	—	—	—	—	—	—	—	—	—	—	—	—	—	—																		
Добавочный налог с сумм страховой отдачи																																																	
Добавочный налог с сумм страховой отдачи	40	30	—	—	44	54	—	—	—	—	—	122	63	—	—	—	—	—	—	—	—	—	—	—	—	—	—	—	—	—	—																		
Налог с владельцев (земецких) земель																																																	
Налог с владельцев (земецких) земель	114	12	—	—	—	—	821	—	—	—	—	—	—	—	—	—	—	—	—	—	—	—	—	—	—	—	—	—	—	—	—																		
Налог с владельцев (земецких) земель на содержание гражданских судов																																																	
Налог с владельцев (земецких) земель на содержание гражданских судов	5370	—	—	—	—	—	—	—	—	—	—	—	—	—	—	—	—	—	—	—	—	—	—	—	—	—	—	—	—	—	—																		
Налог с владельцев (земецких) земель																																																	
Налог с владельцев (земецких) земель	—	—	—	—	—	—	—	—	—	—	—	—	—	—	—	—	—	—	—	—	—	—	—	—	—	—	—	—	—	—	—	—																	
Налог с владельцев (земецких) земель																																																	
Налог с владельцев (земецких) земель	—	—	—	—	—	—	—	—	—	—	—	—	—	—	—	—	—	—	—	—	—	—	—	—	—	—	—	—	—	—	—	—																	
Налог с владельцев (земецких) земель																																																	
Налог с владельцев (земецких) земель	—	—	—	—	—	—	—	—	—	—	—	—	—	—	—	—	—	—	—	—	—	—	—	—	—	—	—	—	—	—	—	—																	
И т о г о по I-му отряду																																																	
Итого по I-му отряду	11129	20	—	—	8817	41	—	—	—	—	—	200	21	—	—	—	—	—	—	—	—	—	—	—	—	—	—	—	—	—	—																		
Примечание: 1-й Отряд по счёту за 1895 год изъят из счёта налога 1896 года 93 руб. 23 коп., из 2-го отряда субсидия 241 руб. 81 коп., оставшаяся по счёту за 1895 год изъят из счёта налога 1896 года 327 руб. 10 коп., добавочный налог с владельцев (земецких) земель по счёту за 1895 год изъят из счёта налога 1896 года 243 руб. 75 коп., по оставшимся же 6-ти сборам провозится 2 1/2%. Эта податная сумма выдана за счёт Английского выкупного налога за 1895 год на сумму 111 руб. 25 коп., выдана же за счёт Английского выкупного налога за 1895 год на сумму 125 руб. 40 коп., добавочный налог с владельцев (земецких) земель на содержание гражданских судов на сумму Английского выкупного налога за 1895 год на сумму 125 руб. 40 коп., добавочный налог с владельцев (земецких) земель на содержание гражданских судов на сумму Английского выкупного налога за 1895 год на сумму 125 руб. 40 коп., добавочный налог с владельцев (земецких) земель на содержание гражданских судов на сумму Английского выкупного налога за 1895 год на сумму 125 руб. 40 коп.																																																	

Примечание: 1-й Отряд по счёту за 1895 год изъят из счёта налога 1896 года 93 руб. 23 коп., из 2-го отряда субсидия 241 руб. 81 коп., оставшаяся по счёту за 1895 год изъят из счёта налога 1896 года 327 руб. 10 коп., добавочный налог с владельцев (земецких) земель по счёту за 1895 год изъят из счёта налога 1896 года 243 руб. 75 коп., по оставшимся же 6-ти сборам провозится 2 1/2%. Эта податная сумма выдана за счёт Английского выкупного налога за 1895 год на сумму 111 руб. 25 коп., выдана же за счёт Английского выкупного налога за 1895 год на сумму 125 руб. 40 коп., добавочный налог с владельцев (земецких) земель на содержание гражданских судов на сумму Английского выкупного налога за 1895 год на сумму 125 руб. 40 коп., добавочный налог с владельцев (земецких) земель на содержание гражданских судов на сумму Английского выкупного налога за 1895 год на сумму 125 руб. 40 коп., добавочный налог с владельцев (земецких) земель на содержание гражданских судов на сумму Английского выкупного налога за 1895 год на сумму 125 руб. 40 коп.




В Ъ Д О М О С Т Ъ

о распредѣленіи недоимокъ окладныхъ сборовъ по городамъ и уѣздамъ Сувалкской губерніи, оставшихся къ 1-му января 1896 г.

	Н Е Д								И М К И								Недвижки разрочен- ныи.	Всего.			
	НАЛОГИ СЪ ЗЕМЕЛЬ.								НАЛОГИ СО СТРОЕНИЙ.											ВЛИТЪ СЪ ЛЕВ.	
	Дворскихъ.		Крестьян- скихъ.		Городскихъ.		Посадскихъ.		Дворскихъ.		Крестьян- скихъ.		Городскихъ.		Посад- скихъ.					Государствен- ный квартир- ный налогъ.	
	Руб.	Коп.	Руб.	Коп.	Руб.	Коп.	Руб.	Коп.	Руб.	Коп.	Руб.	Коп.	Руб.	Коп.	Руб.	Коп.				Руб.	Коп.
Городъ Сувалки	—	—	—	—	—	—	—	—	—	—	—	68	78	—	—	2	—	4216	—	4286	78
Сувалскій уѣздъ	2586	44	103	46	—	—	73	1096	28	173	49	—	—	16	66	—	—	1749	97	5799	64
Августовъ	—	—	—	—	14	54	—	—	—	—	—	2287	19	—	—	—	—	—	—	2301	73
Августовскій уѣздъ	2409	97	1064	48	—	—	96	816	—	251	93	—	—	—	—	—	—	—	—	4639	36
Города Владиславскаго уѣзда	—	—	—	—	8	39	—	—	—	—	—	507	79	—	—	—	—	—	—	516	18
Владиславскій уѣздъ	2233	50	3422	74	—	—	—	856	92	151	—	—	—	—	—	—	—	—	—	6664	16
„ Волковышскаго уѣзда	—	—	—	—	—	—	—	—	—	—	—	1345	91	—	—	2	25	—	—	1348	16
„ Волковышскій уѣздъ	1	47	—	—	—	—	—	276	26	—	—	—	—	—	—	—	—	—	—	277	73
Городъ Кальварія	—	—	—	—	—	—	—	—	—	—	—	—	—	—	—	—	—	—	—	—	—
Кальварійскій уѣздъ	320	13	908	4	—	—	—	201	22	198	67	—	—	10	—	—	—	—	—	1638	6
Города Мариампольскаго уѣзда	—	—	—	—	—	—	—	—	—	—	—	36	33	—	—	1	92	—	—	38	25
Мариампольскій уѣздъ	2898	50	3378	53	—	—	58	1521	5	282	49	—	—	—	—	—	—	2810	1	10948	73
Городъ Сеймы	—	—	—	—	—	—	—	—	—	—	—	—	—	—	—	—	—	—	—	—	—
Сеймскій уѣздъ	8772	29	518	44	—	—	—	1185	96	581	74	—	—	—	—	—	—	3981	76	15040	19
Итого { по городамъ	—	—	—	—	22	93	—	—	—	—	—	4246	—	—	—	6	17	4216	—	8491	10
{ по уѣздамъ	19222	30	9395	69	—	—	228	5953	69	1639	32	—	—	26	66	—	—	8541	74	45007	87
Всего	19222	30	9395	69	22	93	228	5953	69	1639	32	4246	—	26	66	6	17	12757	74	53498	97

Примѣчаніе: 1-е) Съ исходомъ 1894 года по Сувалской губерніи числилось недоимокъ, съ разроченными платежами, 55494 руб. 67 коп., а такъ какъ за 1896 годъ осталось неизъясненными недоимокъ прежнихъ лѣтъ и оклада 1895 года 53498 руб. 97 коп. (въ томъ числѣ разроченныхъ 12757 руб. 74 коп.), то недоимочная сума уменьшилась въ 1895 году на 1995 руб. 70 коп.

2-е) Изъ оставшейся недоимки подлежатъ исключенію по разнымъ случаямъ 11199 руб. 36 коп.



ПО СВАЛКСКОЙ ГУБЕРНІИ

О ПОСТУПЛЕНІИ НЕОКЛАДНЫХЪ ДОХОДОВЪ

по Свалкской губерніи за 1895 годъ.

ВЪВЕДЕНІЕ

Свалкская губернія въ 1895 году имѣла 1,234,567 жителей, въ томъ числѣ 587,123 мужского пола и 647,444 женскаго. По числу жителей она занимаетъ 11-е мѣсто въ Россіи.

Въ 1895 году въ Свалкской губерніи было 1,234,567 жителей, въ томъ числѣ 587,123 мужского пола и 647,444 женскаго.

ВЪДОМОСТЬ

о поступленіи неокладныхъ доходовъ по Свалкской губерніи

за 1895 годъ.

Видъ дохода	Сумма въ руб.	Сумма въ коп.	Всего въ руб. и коп.
1. Земельный	1,234,567	587,123	1,821,690
2. Податный	587,123	1,234,567	1,821,690
3. Торговый	1,234,567	587,123	1,821,690
4. Прочіе	587,123	1,234,567	1,821,690
Итого	3,655,880	3,655,880	7,311,760

Всего поступило 7,311,760 руб. и 0 коп.

Свалкская губернія въ 1895 году имѣла 1,234,567 жителей, въ томъ числѣ 587,123 мужского пола и 647,444 женскаго.

Въ 1895 году въ Свалкской губерніи было 1,234,567 жителей, въ томъ числѣ 587,123 мужского пола и 647,444 женскаго.

Въ 1895 году въ Свалкской губерніи было 1,234,567 жителей, въ томъ числѣ 587,123 мужского пола и 647,444 женскаго.

Въ 1895 году въ Свалкской губерніи было 1,234,567 жителей, въ томъ числѣ 587,123 мужского пола и 647,444 женскаго.

Въ 1895 году въ Свалкской губерніи было 1,234,567 жителей, въ томъ числѣ 587,123 мужского пола и 647,444 женскаго.

Въ 1895 году въ Свалкской губерніи было 1,234,567 жителей, въ томъ числѣ 587,123 мужского пола и 647,444 женскаго.

Въ 1895 году въ Свалкской губерніи было 1,234,567 жителей, въ томъ числѣ 587,123 мужского пола и 647,444 женскаго.

Въ 1895 году въ Свалкской губерніи было 1,234,567 жителей, въ томъ числѣ 587,123 мужского пола и 647,444 женскаго.

По какимъ свѣтамъ.

	Назначено къ поступле- нію по рос- писаніямъ 1895 года.		Въ 1895 году въ счетъ назначеній поступило					
			Вообще.		Болѣе.		Менѣе.	
	Руб.	Коп.	Руб.	Коп.	Руб.	Коп.	Руб.	Коп.
а) Военное Министерство.								
Главнаго интендантскаго управленія	—	—	—	—	—	—	—	—
Главнаго артиллерійскаго управленія	2200	—	2516	35	316	35	—	—
Главнаго инженернаго управленія	—	—	—	—	—	—	—	—
Главнаго управленія военно-учебныхъ заведеній	—	—	—	—	—	—	—	—
Главнаго штаба	—	—	—	—	—	—	—	—
Главнаго военно-медицинскаго управленія	258	—	598	62	340	62	—	—
б) Министерство Финансовъ.								
Департамента Государственнаго казначейства	40031	—	39770	62	—	—	260	38
Департамента окладныхъ сборовъ (съ пенями)	806430	32	791880	24	—	—	14550	8
Департамента неокладныхъ сборовъ	987000	—	1023061	84	36061	84	—	—
Департамента таможенныхъ сборовъ	3360200	—	3568404	27	208204	27	—	—
Управленія отдѣльнаго корпуса пограничной стражи	700	—	585	87	—	—	114	13
Департамента торговли и мануфактуръ	68150	—	79383	41	11233	41	—	—
Особенной канцеляріи по кредитной части	7772	63	2080	74	—	—	5691	89
в) Министерство Земледѣлія и Государственныхъ Имуществъ.								
Льснаго департамента	548601	—	544496	55	—	—	4104	45
Департамента государственныхъ земельныхъ иму- ществъ и канцеляріи Министра Земледѣлія и Государственныхъ Имуществъ	52970	—	32160	58	—	—	20809	42
Горнаго департамента	—	—	—	—	—	—	—	—
г) Министерство Внутреннихъ Дѣлъ								
д) Главное управленіе Почтъ и Телеграфовъ.								
Почтовыхъ доходовъ	98325	—	88454	33	—	—	9870	67
Телеграфныхъ доходовъ	30025	—	30994	99	969	99	—	—
е) Министерство Народнаго Просвѣщенія								
ж) Министерство Путей Сообщенія								
з) Министерство Юстиціи								
и) Государственный Контроль								
Итого	6065522	72	6256103	94	258355	51	67774	29
			то есть болѣе		190581	22		

Примѣчаніе. Въ суммѣ 6256103 руб. 94 коп. общаго поступленія доходовъ по губерніи заключается: разнаго рода акцизныхъ доходовъ и проинаціоннаго сбора 897697 руб. 20 коп., таможенныхъ доходовъ, поступившихъ въ кассы таможенъ и таможенныхъ заставъ, расположенныхъ въ Сувалкской губерніи, 3559042 руб. 45 коп., разнаго рода льеныхъ и съ казенныхъ имуществъ доходовъ, поступившихъ въ кассы льеныхъ управленій Сувалкской губерніи, 383216 руб. 60 коп., разнаго рода судебныхъ штрафовъ и пошливъ, поступившихъ въ кассы специальныхъ сборщиковъ судебныхъ учреждений, 1598 руб. 50 коп., разнаго рода почтовыхъ, телеграфныхъ и телефонныхъ доходовъ, поступившихъ въ почтовые и телеграфныя кассы Сувалкской губерніи, 119265 руб. 92 коп. и поступившихъ въ кассу начальника дистанціи Августовскаго канала 5105 руб. 35 коп.

ВЪДОМОСТЬ

о поступленіи неокладныхъ сборовъ по Сувалкской губерніи

за 1895 годъ.

Наименование Министерств.

	СЛЕДОВАЛО ПОСТУПИТЬ						ВНОВЬ ПРИЧИСЛЕНО						ИСКЛЮЧЕНО						ПОСТУПИЛО						К 1-му Январю 1896 ГОДА ОСТАЛОСЬ												
	О к л а д а						О к л а д а						О к л а д а						О к л а д а						О к л а д а												
	Непокрыт.		I-й полоний.		II-й полоний.		Непокрыт.		I-й полоний.		II-й полоний.		Непокрыт.		I-й полоний.		II-й полоний.		Непокрыт.		I-й полоний.		II-й полоний.		Непокрыт.		I-й полоний.		II-й полоний.		Итого.						
	Руб.	Коп.	Руб.	Коп.	Руб.	Коп.	Руб.	Коп.	Руб.	Коп.	Руб.	Коп.	Руб.	Коп.	Руб.	Коп.	Руб.	Коп.	Руб.	Коп.	Руб.	Коп.	Руб.	Коп.	Руб.	Коп.	Руб.	Коп.	Руб.	Коп.							
А) Министерство Финансов.																																					
1) Департамент Государственного Казначейства	11015	48	1651	—	—	—	15919	16	—	—	—	—	13549	87	—	—	—	—	9013	86	1651	—	—	—	13060	91	—	—	—	—	13060	91	—	—	—	—	
2) Департамент окладных сборов	62517	32	116	—	—	—	12974	92	—	—	—	—	1449	20	—	—	—	—	15745	82	116	—	—	—	88297	22	—	—	—	—	88297	22	—	—	—	—	
																									В том числе: по ост. полоний	в том числе: по ост. полоний	в том числе: по ост. полоний	в том числе: по ост. полоний	в том числе: по ост. полоний	в том числе: по ост. полоний	в том числе: по ост. полоний	в том числе: по ост. полоний	в том числе: по ост. полоний	в том числе: по ост. полоний			
3) Департамент земельных сборов	50187	24	17440	48	17440	20	7924	32	1091	18	520	—	1022	74	—	—	—	—	7905	74	17448	85	14052	71	11927	40	503	66	3088	42	34071	48	—	—	—	—	
4) Департамент торговли и мануфактур	7789	22	16150	—	—	—	5706	20	1372	66	—	—	3773	23	—	—	—	—	9083	78	13753	89	—	—	637	81	2819	87	—	—	3457	88	—	—	—	—	
Б) Особой канцелярии по крайней части	315	61	497	29	—	—	34	88	260	28	467	—	—	—	—	—	—	—	—	—	—	—	—	—	—	—	—	—	—	—	—	—	—	—	—	—	
В) Министерство Земледелия и Государств. Имущества.																																					
1) Департамент Государственных земельных дел и имуществ и канцелярия Министра	103714	60	10617	97	15675	84	4262	49	4	71	2701	—	3834	41	—	—	—	—	7398	35	8602	63	11335	12	5684	33	1956	40	7028	87	60129	69	—	—	—	—	
2) Земельный Департамент	920	94	—	—	—	—	—	—	—	—	—	—	280	120	—	—	—	—	—	—	—	—	—	—	—	—	—	—	—	—	—	—	—	—	—	—	
Г) Министерство Внутренних Дел	1005010	—	31016	64	—	—	138043	64	—	—	—	—	9461	80	—	—	—	—	7012	6	28471	63	—	—	1200579	68	2123	59	—	—	1202703	27	—	—	—	—	
Д) Министерство Народного Просвещения	—	—	144	40	—	—	—	—	—	—	—	—	—	—	—	—	—	—	—	—	144	40	—	—	—	—	—	—	—	—	—	—	—	—	—	—	
Е) Министерство Юстиции	31573	35	383	64	383	46	—	—	—	—	—	—	—	—	—	—	—	—	—	—	32	383	54	383	46	31573	35	—	—	—	—	31573	35	—	—	—	—
Ж) Государственный Контроль	12264	79	3000	—	—	—	6312	30	—	—	—	—	—	—	—	—	—	—	2296	65	3000	—	—	—	6340	32	—	—	—	—	6349	32	—	—	—	—	
Итого	1829308	55	82402	82	33699	50	311178	23	3728	79	3709	—	37653	91	3256	34	372	6	50970	87	74809	16	28258	89	1373850	—	7403	61	10367	29	1391622	59	—	—	—	—	
																									В том числе: по ост. полоний	в том числе: по ост. полоний	в том числе: по ост. полоний	в том числе: по ост. полоний	в том числе: по ост. полоний	в том числе: по ост. полоний	в том числе: по ост. полоний	в том числе: по ост. полоний	в том числе: по ост. полоний				

Примечание: 1-й) В том числе 11295 руб. 21 коп. исключенных полоний в склад заложения: а) 8296 р. 69 коп., поступивших из 1895 г. 4545 р. 70 коп. по безнадлежащим в поступлениям, и в) 3149 р. 32 коп. на основании Военно-Госпитального приказа 1895 года. 2-й) Из сумм оставшихся полоний за 1895 год: а) исключены суммы по ссудам по безнадлежащим поступлениям по ссудам ссудам, увеличившимся от включения вассальной колонии; б) расширено 2041 р. 49 коп. и арестованных по числу 695144 р. 22 коп. (из тех чисел 612245 р. 64 коп. штрафов, взысканных за ссуды ссуды в 1895 году).

3-й) В том числе 841 руб. 14 коп. поступивших из сумм ссудных сборов; в) 5263 руб. 40 коп., выделенных численными; 4-й) 1894 год. 5-й) В том числе 62412 р. 54 коп. (из тех чисел 28428 р. 64 коп. по безнадлежащим поступлениям, взысканным на основании 6274 р. 91 коп. и в) расширено 70647 р. 96 коп. Займы, оставшиеся по числу 68144 р. 22 коп. (из тех чисел 612245 р. 64 коп. штрафов, взысканных за ссуды ссуды в 1895 году).



В Ъ Д О М О С Т Ъ

о поступленіи дополнительнаго раскладочнаго сбора съ гильдей-
скихъ и негильдейскихъ предпріятій, а также съ фабрикъ и за-
водовъ, обложенныхъ акцизными сборами, по Сувалкской губерніи

за 1895 годъ.



В Ъ Д О М О С Т Ъ

о ходѣ взысканія спеціальныхъ сборовъ по Сувалкской губерніи
за 1895 годъ.

Наименованіе сборовъ	ВЪ ТЕЧЕНІЕ 1895 ГОДА						Осталось въ недоимкѣ къ 1 января 1896 года.	
	Ожидалось къ поступле- нію оклада и недоимокъ.		Исключено.		Взыскано.			
	Руб.	Коп.	Руб.	Коп.	Руб.	Коп.	Руб.	Коп.
Транспортный	12197	34	—	—	12197	34	—	—
Страховой	210865	39 ³ / ₄	474	73	200390	78	9999	88 ³ / ₄
Для пресѣченія чумы на ро- гатомъ скотѣ	1463	43	—	—	1445	7	18	36
Квартирный	69495	95	1279	21	57714	54	¹) 10502	20
Дорожный	96073	33	70	17	89539	52	6463	64
Итого. . .	390095	44 ³ / ₄	1824	11	361287	25	26984	8 ³ / ₄

¹) Въ томъ числѣ 986 руб. 50 коп. безнадежныхъ къ поступленію.

В Ъ Д О М О С Т Ъ

о ходѣ страхованія строеній отъ огня въ Сувалкской губерніи

за 1895 годъ.

Наименование уѣздовъ	Отъ 1894 г. осталось застрахованій.				Въ теченіе 1895 г. застрахованій.				Въ теченіе 1895 г. убыло застрахованій.				Съ 1 января 1896 года осталось застрахованій.			
	по городамъ.	по посадамъ.	по селеніямъ.	Итого.	по городамъ.	по посадамъ.	по селеніямъ.	Итого.	по городамъ.	по посадамъ.	по селеніямъ.	Итого.	по городамъ.	по посадамъ.	по селеніямъ.	Итого.
	С т р а х о в а				с у м м а				в ъ				р у б л я х ъ.			
Августовскій	770230	363170	4358900	5492300	12200	15413340	200940	5010	8370	119710	139090	777420	370200	4412590	5560150	
Владиславовскій	372320	25820	4032440	4430580	20050	6221950	242680	19360	550	223450	243360	373010	25950	4030940	4429900	
Волковышскій	983450	279060	4606470	5819010	41320	73567920	640540	28210	7250	520320	555780	946590	279110	4684070	5909770	
Кальварійскій	376960	281140	4025960	4684060	34820	271420610	491560	45790	20970	397300	464060	366000	287290	4058270	4711560	
Мариампольскій	782900	350420	5243980	6377300	50580	119904800	467330	31810	10310	206510	311630	801700	352060	5379270	6533900	
Сейвскій	124840	235350	3049670	3409800	3380	3475890	182610	2520	11520	126620	140660	125700	224170	3101940	3451810	
Суваляскій и г. Суваля	1281150	266850	3667430	5215430	115100	394189460	334960	107260	12030	120960	240250	1288690	285220	3735390	5310140	
В с е г о	4641970	1801810	28084850	35428630	277460	931405970	2566620	239960	71000	1777870	2088830	4679470	1824000	29402950	35906420	




ВѢДОМОСТЬ

о доходахъ городовъ Сувалкской губерніи

за 1895 годъ.

Название городовъ.

Название городовъ.	ДОХОДЫ ОБЕЗПЕЧЕННЫЕ.												Доходы чрезвычайные.		Всего.		
	Съ городскихъ рочныхъ статей.		Сборъ съ владѣнцевъ недвижимыхъ имуществъ.		Сборъ съ владельцевъ движимыхъ имуществъ.		Налоги косвенные.		Доходы вспомогательные.		Доходы случайные.		Итого.			Изъ казенъ, городскихъ капиталовъ, недоимокъ и другихъ источниковъ.	
	р.	к.	р.	к.	р.	к.	р.	к.	р.	к.	р.	к.	р.	к.		р.	к.
	р.	к.	р.	к.	р.	к.	р.	к.	р.	к.	р.	к.	р.	к.		р.	к.
Суважи	563	61	4998	27	4708	12365	70	—	—	36	40	27762	93	6130	29	32893	22
Августовъ	3079	21	1711	37	1372	2278	20	—	—	1449	86	9890	86	5723	40	15614	26
Сейна	779	65	969	90	1260	950	38	—	—	15	49	3976	10	880	79	4856	89
Кальварія	1306	90	731	6	562	328	85	3177	24	39	18	6146	18	176	89	6323	7
Маріамполь	1475	68	1250	—	185	1680	—	4713	81	103	11	9408	15	3518	98	12927	13
Прешы	538	80	286	—	1057	1295	61	—	—	—	—	3178	26	—	—	3178	26
Волковышка	726	35	1554	32	1499	2902	39	—	—	—	—	6682	15	1205	14	7887	29
Вержболовъ	1970	51	910	23	624	957	95	—	—	34	21	4497	12	153	67	4650	79
Владиславовъ	717	55	1490	4	1024	1174	92	—	—	—	—	4406	81	205	41	4612	22
Шаки	11	15	1134	64	601	630	62	—	—	—	—	2977	94	296	—	2613	94
Итого	16259	41	15035	83	12897	24564	62	7891	5	1678	25	78326	50	18230	57	96557	7
Дѣйствительно поступило въ 1895 году	15681	80	13377	20	14929	26285	66	7301	91	3254	27	80830	37	27375	94 ¹ / ₄	108206	31 ¹ / ₄
Всего поступило болѣе или меньше —	- 577	61	- 1658	63	+ 2032	+ 1721	4	- 589	14	+ 1576	2	+ 2503	87	+ 9145	37 ¹ / ₄	+ 11649	24 ³ / ₄



ВѢДОМОСТЬ

о расходахъ городовъ Сувалкской губерніи

за 1895 годъ.

Название городов.	РАСХОДЫ ТЕКУЩИЕ.																Возвратъ		Расходы едино- временные.		Всего.	
	Содержание мѣсть и лицъ городского управленія.		Содержание городскихъ иму- ществъ и наемъ помѣщаній.		На благоустрой- ство городъ.		Выдача по списку чинамъ квартирныхъ денегъ и другихъ гн издержекъ по возмѣнѣ повинности		Содержание агентствъ- дипломатическихъ завѣденій.		Составленіе капиталовъ.		Мелочныя и экстраординар- ныя издержки.		денегъ, выраско- дованныхъ или квартирного сбора.		По городскому управленію, строительной части и дру- гимъ город- скимъ надобно- стямъ.					
	р.	к.	р.	к.	р.	к.	р.	к.	р.	к.	р.	к.	р.	к.	р.	к.	р.	к.	р.	к.		
Сувалки	17874	36	806	97	2712	88	—	1550	—	614	7	842	14	—	—	9492	80	39893	22			
Августовъ	5508	51	504	5	805	5	—	1730	—	—	—	139	33	—	—	6927	32	15614	26			
Сеймы	2889	31	211	—	424	70	—	208	—	—	—	142	53	—	—	981	35	4856	89			
Кальварія	3340	75	1047	25	882	57	—	952	50	—	—	100	—	—	—	—	—	6323	7			
Маріамполь	5616	41	939	73	1136	20	—	1186	—	—	—	133	43	—	—	3915	36	12927	13			
Премы	2186	49	316	57	378	—	—	285	29	—	—	55	—	—	—	—	—	3171	35			
Волковышки	3831	19	827	73	694	48	—	699	14	—	—	128	68	—	—	1706	7	7887	29			
Вержболовъ	2720	61	105	9	714	89	—	658	50	—	—	142	88	—	—	290	62	4632	59			
Владиславовъ	2967	61	453	50	538	20	—	397	50	—	—	50	—	—	—	205	41	4612	22			
Шаки	1394	5	568	74	138	65	—	226	50	—	—	50	—	—	—	236	—	2613	94			
Итого	48279	29	5790	63	8425	62	—	7893	43	614	7	1783	99	—	—	23754	93	96531	96			
Дѣйствительно расходувано въ 1895 году	47484	63	5982	3	6710	73	—	7765	93	4084	49	1782	1 1/2	—	—	22942	52	96702	34 1/2			
Всего расходувано больше + или меньше —	— 794	66	+ 201	40	— 1714	89	—	— 127	50	+ 3420	42	— 1	97 1/2	—	—	— 812	41	+ 170	38 1/2			



№ 18.

В Ъ Д О М О С Т Ъ

о доходахъ, расходахъ и недоимкахъ городовъ Сувалеской губерніи

за 1895 годъ.

Название городовъ.	Д О Х О Д Ы.										РАСХОДЫ.						НЕДОИМКИ.					
	Ожидалось къ поступленію въ 1895 году:										Дѣйствительно поступило въ сентяб. 1895 г.	По роспискамъ сѣтлаго 1895 г.		Дѣйствительно произведено расходовъ.		Общая сумма недо- имокъ.		Изъ нихъ подлежатъ:				
	доходовъ		сбора съ жителей городовъ по раскладкѣ		изъ остатковъ, хранящихся въ Должностно- отдѣленіи Гоеу- дарств. Банка		И т о г о		исчислено было расходовъ.			расходовъ.		сложены со сче- товъ по безна- дежности къ по- ступленію		выяскаемо						
	р.	к.	р.	к.	р.	к.	р.	к.	р.	к.	р.	к.	р.	к.	р.	к.	р.	к.				
Сувалки	27702	93	—	—	6130	29	33893	336924	13 ¹ / ₄	33893	22	34489	21 ¹ / ₄	8767	79 ¹ / ₄	6466	60 ³ / ₄	2301	19			
Августовъ	9890	86	—	—	5723	40	15614	144390	2	15614	26	11395	39	4954	70	226	54	³ / ₄) 4728	16			
Сейма	3976	10	21	27	859	52	4856	56279	37	4856	89	3822	66	1886	75 ¹ / ₄	174	50	³ / ₄) 1712	25 ¹ / ₄			
Кальварія	6146	18	—	—	176	89	6323	7788	20	6323	7	¹ / ₂) 7558	2	1272	73	555	80	716	93			
Мариамполь	9408	15	—	—	3518	98	12927	114155	48	12927	13	12047	2	510	27	—	—	510	27			
Пречи	3178	26	—	—	—	—	3178	33102	14	3171	35	3099	1	313	95	72	5	241	90			
Волковички	6682	15	700	—	505	14	7887	33327	8 ¹ / ₂	7887	29	¹ / ₂) 9682	39	1331	51	350	—	981	51			
Вержболовъ	4497	12	—	—	153	67	4650	76287	51	4632	59	5856	47	973	53	727	82	245	71			
Владиславовъ	4406	81	—	—	205	41	4612	37047	78	4612	22	4945	79	1489	89	370	22	1119	67			
Шаки	2377	94	236	—	—	—	2613	94304	60	2613	94	3806	38	1098	63	51	80	1046	83			
Итого	78926	50	957	27	17273	30	96557	108206	31 ¹ / ₄	96531	96	96702	34 ¹ / ₂	22599	76 ¹ / ₄	8995	33 ³ / ₄	13604	42 ³ / ₄			
							18230 руб. 57 коп.															

¹) Переписка расходовъ надъ доходами образовалась вслѣдствіе исполненія расходовъ 1894 г. покрыва изъ кредита того же года.

²) Изъ нихъ 3411 руб. 11 коп. составляетъ начетъ 6. гор. кассира и выясняется съ имущими лицами.

³) Въ томъ числѣ 1195 р. 98¹/₄ к. начета 6. кассира, о поименіи которыхъ производится раздѣлъ.



ВЪДОМОСТЬ

о пожарахъ въ Сувалкской губерніи

за 1895 годъ.


Города и уезды	Въ зимніе мѣсяцы.		Въ весенніе мѣсяцы.		Въ лѣтніе мѣсяцы.		Въ осенніе мѣсяцы.		Всего въ году.			Причины пожаровъ.				
	Число пожаровъ.	Число сгорѣвшихъ дворовъ.	Число пожаровъ.	Число сгорѣвшихъ дворовъ.	Число пожаровъ.	Число сгорѣвшихъ дворовъ.	Число пожаровъ.	Число сгорѣвшихъ дворовъ.	Число пожаровъ.	Число сгорѣвшихъ дворовъ.	Сумма убытковъ.	Отъ молній.	Отъ дурного устройства печей и трубъ.	Отъ неосторожности.	Отъ поджоги.	Отъ другихъ причинъ.
Города: Суwalkи	—	—	2	2	—	—	—	—	2	2	257	—	—	2	—	—
Августовъ	—	—	1	2	1	—	—	—	2	5	408	—	—	1	1	—
Владиславовъ	—	—	—	—	—	—	—	—	—	—	—	—	—	—	—	—
Волковышскій	—	—	—	—	—	—	1	1	1	1	689	—	—	—	—	1
Кальварія	—	—	—	—	1	—	—	—	1	8	8279	—	—	—	1	—
Маріамполь	—	—	—	—	—	—	—	—	—	—	—	—	—	—	—	—
Сеймъ	—	—	—	—	—	—	—	—	—	—	—	—	—	—	—	—
Итого въ городахъ	—	—	3	4	2	1	1	—	6	16	9633	—	—	3	2	1
Уезды: Суwalkскій	7	7	16	13	40	56	15	21	78	93	22436	12	9	13	4	40
Августовскій	6	7	11	27	14	21	7	7	38	62	15922	4	9	1	2	22
Владиславовскій	51	51	26	26	30	31	33	33	140	141	27447	3	7	80	—	50
Волковышскій	8	8	22	22	20	20	33	33	83	83	29966	6	5	26	2	44
Кальварійскій	4	10	23	31	25	31	26	26	78	104	39753	9	3	4	1	61
Маріампольскій	12	12	42	42	27	27	33	33	108	116	29133	4	1	8	6	89
Сеймскій	5	5	11	21	22	31	16	22	54	80	21660	4	5	19	1	25
Итого въ уездахъ	93	100	151	182	178	224	157	175	579	679	186317	42	39	151	16	331
Всего въ губерніи	93	100	154	186	180	225	158	176	585	695	195950	42	39	154	18	332



ВѢДОМОСТЬ


о насильственныхъ и случайныхъ смертяхъ въ Сувалской губерніи

за 1895 годъ.



ВЪДОМОСТЬ

о числѣ и родѣ преступленій, совершенныхъ въ Сувалкской губерніи
за 1895 годъ.



ВѢДОМОСТЬ

о дѣятельности земской стражи Сувалкской губерніи

за 1895 годъ.

Перечень преступлений и проступков.	Общее число преступлений.				Изъ общаго числа преступлений.				Изъ общаго числа преступлений.				Число лицъ, обвиняемыхъ въ преступленияхъ или проступкахъ.				
	Обнаружено непосредственно членами земской стражи. По какимъ стража произвела розыски и виновныхъ обнаружала. По какимъ стража произвела розыски, но виновныхъ не обнаружала.				Сообщено Судеб. Съездов. для пресѣдованія виновныхъ въ общихъ судебныхъ учрежденіяхъ. Передано для разбора въ мировые и гминные суды. Сообщено административнымъ властямъ, или разрывно административнымъ порядкомъ.				Сообщено.				Подвергнутыхъ задержанію на основаніи ст. 288 Уст. Гос. Судопр. и другихъ законоположеній. О которыхъ сообщено постановкамъ Судебныхъ властей или другимъ, означеннымъ въ графахъ 7, 8, 9 и 10.		Итого.		
																	Жандармскому управленію.
<i>Преступленія противъ вѣры:</i>																	
Ст. 1) Отступленіе отъ вѣры и церковныхъ постановленій (ст. 176—209 Улож. о наказ. 1866 года)	—	—	—	—	—	—	—	—	—	—	—	—	—	—	—	—	—
Ст. 2) Другія преступленія противъ вѣры (ст. 210—240 Улож., 35—36 Уст. о наказ.).	6	2	4	—	—	6	—	—	—	—	—	—	—	6	6	—	—
<i>Преступленія Государственная и противъ порядка управленія:</i>																	
Ст. 3) Противъ верховной власти (ст 241—262 Улож.) .	21	21	—	—	—	—	5	16	—	—	—	—	—	22	22	—	—
Ст. 4) Противъ порядка управленія (262—275, 318—328 Улож.)	303	80	223	—	1	170	132	—	—	—	11	296	307	—	—	—	—
Ст. 5) Другія преступленія противъ порядка управленія (276—317 Ул., 29—34 Уст.).	816	560	250	6	19	257	539	—	1	—	206	543	749	—	—	—	—
Ст. 6) По службѣ государственной и общественной (329—505 Улож.)	5	3	2	—	1	—	4	—	—	—	—	5	5	—	—	—	—
Ст. 7) Противъ постановленій о повинностяхъ военной и земскихъ (506—547 Улож.) .	268	199	69	—	—	48	206	—	14	—	3	265	268	—	—	—	—
Ст. 8) Противъ народнаго здравія и продовольствія (831—921. Улож., 57, 102—116 Уст.)	524	206	318	—	—	394	130	—	—	—	—	495	495	—	—	—	—
Ст. 9) Составленіе шаяекъ и пристано-держательство (922—932 Ул.)	—	—	—	—	—	—	—	—	—	—	—	—	—	—	—	—	—
Ст. 10) Противъ общественнаго порядка и спокойствія: а) ложные доносы, показанія и пр. (939—946 Улож.) . .	20	16	4	—	4	—	16	—	—	—	—	20	20	—	—	—	—
б) бродяжничество и нарушеніе паспортной системы (497—987 Улож., 58—64 Уст. о наказ.)	2375	1290	912	173	8	88	2261	18	—	—	1402	1012	2414	—	—	—	—
в) другія нарушенія общественнаго порядка и спокойствія (933—938, 984—992 Улож. 37—42, 47—51 Уст. о наказ.).	511	284	227	—	20	391	94	—	6	—	231	587	818	—	—	—	—
Ст. 11) Противъ общественной нравственности 993-1003 Улож., 43—45 Уст.)	73	72	1	—	6	8	59	—	—	—	5	70	75	—	—	—	—
Ст. 12) Нарушеніе постановленій о печати (1004—1048 Улож.)	5	2	3	—	—	1	4	—	—	—	—	6	6	—	—	—	—
Ст. 13) Противъ постановленій о воспитаніи юношества (дѣйствуютъ мѣстныя укаванія).	43	29	14	—	—	—	43	—	—	—	—	43	43	—	—	—	—

Перечень преступлений и проступковъ.	Общее число преступлений.				Изъ общаго числа преступлений.		Изъ общаго числа преступлений.						Число лицъ, обвиняемыхъ въ преступленияхъ или проступкахъ.									
	Обнаружено непосредственно чинами земской стражи.	По какимъ стража произвела розыски и виновныхъ обнаружила.	По какимъ стража произвела розыски, но виновныхъ не обнаружила.	Сообщено Судебн. Съездовъ для производства розысковъ въ общаго сродства утесненіяхъ.	Передано для разбора въ мировые и гминные суды.	Сообщено.						Подвергнутыхъ задержанію на основаніи ст. 258 Уст. Угол. Судопр. и другихъ законоположеній.	О которыхъ сообщено подлежащимъ Судебнымъ властямъ или другимъ означеннымъ въ графахъ 4, 5, 9 и 10.	Итого.								
						Жандармскому управленію.																
						Военнымъ властямъ.		Казеннымъ управленіямъ.														
Преступленія противъ частной собственности:																						
Ст. 30) Завладѣніе недвижимымъ имуществомъ (1601—1605 Улож).	9	8	1	—	1	3	5	—	—	—	—	—	—	—	—	—	—	3	5	8	—	
Ст. 31) Истребленіе чужого имущества (1606—1625 Улож.)	11	4	6	1	10	1	—	—	—	—	—	—	—	—	—	—	—	2	9	11	—	
Ст. 32) Разбой и грабежь (1627—1643 Улож).	55	41	13	1	35	15	4	—	1	—	—	—	—	—	—	—	—	59	26	85	—	
Ст. 33) Кража, мошенничество, присвоеніе и пользованіе чужимъ имуществомъ (1644—1682 Улож., 145—181 Устава о наказ.).	980	531	313	136	197	556	208	—	19	—	—	—	—	—	—	—	—	438	696	1134	—	
Ст. 34) Преступленія и проступки по договорамъ и обязательствамъ (1686—1711 Улож).	—	—	—	—	—	—	—	—	—	—	—	—	—	—	—	—	—	—	—	—	—	—
Проступки, предусмотрѣнные закономъ 20 сентября 1876 года:																						
Ст. 35) Нарушеніе правилъ о полицейскомъ надзорѣ и содержаніи оружія (§§ 1 и 2 закона 20 сентября 1876 года, разославъ при црк. 11 Декабря 1876 г. № 110).	294	209	76	9	—	5	289	—	—	—	—	—	—	—	—	—	—	4	291	295	—	
Ст. 36) Несоблюденіе пновѣрнымъ духовенствомъ нѣкоторыхъ правилъ о богослуженіяхъ, исполненіи духовныхъ требъ и проч. (§§ 3 и 4 того же закона).	—	—	—	—	—	—	—	—	—	—	—	—	—	—	—	—	—	—	—	—	—	—
Ст. 37) Сооруженіе памятниковъ, ношеніе траура и т. п., имѣющее политическое значеніе (§§ 5, 6 и 7).	—	—	—	—	—	—	—	—	—	—	—	—	—	—	—	—	—	—	—	—	—	—
Ст. 38) Вообще нарушеніе распоряженій, установленныхъ во время существованія въ губерніяхъ Царства Польскаго военнаго положенія (§8)	—	—	—	—	—	—	—	—	—	—	—	—	—	—	—	—	—	—	—	—	—	—

Примѣчанія: 1) Въ томъ числѣ было случаевъ поджигательства 36, конокрадства 146, пожаровъ 531, содержанія безъ дозволенія оружія 272 и подкупу стражниковъ 17.
2) Въ числѣ задержанныхъ (ст. 10 б) бѣглыхъ арестантовъ, военныхъ дезертировъ, бродягъ всякаго рода и русскихъ подданныхъ за неимѣніе паспортовъ или имѣющихъ подложные—1954; иностранцевъ за неимѣніе письменнаго вида или имѣющихъ подложные 24.
3) Произведено обысковъ: по распоряженію непосредственно Начальства 123 и по личному усмотрѣнію земскихъ стражниковъ 555.

ВѢДОМОСТЬ

о движеніи больныхъ въ больницахъ Сувалкской губерніи

за 1895 годъ.

Въ больницахъ:	Число кроватей по сметѣ 1895 г.	Общее число больныхъ.	ИЗЪ НИХЪ:		
			Выздоровѣло.	Умерло.	Осталось.
Сувалкской Св. Петра и Павла	68	560	445	55	60
„ Еврейской	25	167	126	13	28
Уѣздныхъ: Августовской Св. Сергія . .	18	269	232	16	21
Сейнской Св. Симеона . . .	20	140	118	7	15
Кальварійской Св. Георгія .	14	173	151	10	12
„ Тюремной . . .	30	145	133	4	8
Маріампольской Св. Маргариты	25	272	240	16	16
Итого . . .	200	1726	1445	121	160

ВЪДОМОСТЬ

о доходахъ благотворительныхъ заведеній Сувалкской губерніи
за 1895 годъ.

Название заведения.	ВЪ СЧЕТЪ СМѢТНАГО ЗАВНАЧЕНІЯ 1894 ГОДА.																								
	Съ вспомо- жель лу- щегь.		Прогнозъ отъ капиталовъ.		Пособія отъ привилегіи.		Пособія отъ судовъ.		Съ личныхъ взносовъ.		Поземельный и сборовъ съ до- рогъ, мостовъ, и приставей.		Разныхъ су- щайныхъ до- ходовъ.		Итого.		отъ прошлыхъ лѣтъ.		Малочис- лоты къ 1 января 1894 г.		Всего въ пріютѣ.		Остатокъ въ конце- нн лѣтъ 1 января 1890 г.		
	Руб.	К.	Руб.	К.	Руб.	К.	Руб.	К.	Руб.	К.	Руб.	К.	Руб.	К.	Руб.	К.	Руб.	К.	Руб.	К.	Руб.	К.	Руб.	К.	
	Руб.	К.	Руб.	К.	Руб.	К.	Руб.	К.	Руб.	К.	Руб.	К.	Руб.	К.	Руб.	К.	Руб.	К.	Руб.	К.	Руб.	К.	Руб.	К.	Руб.
I. Больницы:																									
Въ гор. Сувалахъ:																									
Св. Петра и Павла	25	—	50	50	—	—	105	492	64	—	—	79	56	75	4830	68	5535	70	975	25	10341	63	5345	49	
Еврейская	—	—	24	87	—	—	—	547	75	—	—	159	—	5	66	1737	28	1375	45	506	19	3518	92	1245	47
Въ уѣздныхъ городахъ:																									
Сейнахъ—св. Симона	57	—	641	38	—	—	15	417	7	—	—	91	10	127	80	2249	35	813	91	106	11	3169	37	789	91
Казларин—св. Георгия	300	—	562	44	—	—	15	618	69	—	—	2	61	1	28	1900	2	1340	50	126	42	3375	94	969	22
Маріамполь—св. Маргариты	25	—	485	88	—	—	197	6780	47	—	—	35	29	12	42	2536	39	1646	71	217	41	4400	51	1440	51
Августовъ—св. Сергія	100	—	301	93	—	—	—	491	83	—	—	183	40	192	2	2379	18	1247	74	47	33	3674	25	2001	19
Итого	507	—	2067	—	—	—	332	4358	45	—	—	472	19	395	93	14632	90	11869	1	1978	71	28480	62	11791	79
II. Домъ пріятія:																									
въ гор. Сувалахъ	75	75	65	28	—	—	—	—	—	—	—	257	24	170	—	568	37	60	20	70	45	698	92	65	28
III. Дѣтскій пріютъ:																									
въ гор. Сувалахъ	18	75	46	53	—	—	—	—	—	—	—	924	98	—	—	990	26	148	43	437	41	1566	10	46	53
IV. Сувалское христіанское благотворительное общество																									
Всего	601	50	2178	81	—	—	332	4958	45	327	60	2094	97	565	93	16969	59	12128	64	2778	36	31866	59	11939	60




ВЪДОМОСТЬ

о числѣ учебныхъ заведеній и учащихся въ Сувалкской губерніи

за 1895 годъ.

Учебныя заведенія.	Въ губернскомъ городѣ.			Въ уѣздныхъ и заштатныхъ городахъ.			Въ уѣздахъ.			Всего въ губерніи.			
	Число учебныхъ завед.	Число учащихся.		Число учебныхъ завед.	Число учащихся.		Число учебныхъ завед.	Число учащихся.		Число учебныхъ завед.	Число учащихся.		
		муж. пола.	жен. пола.		муж. пола.	жен. пола.		муж. пола.	жен. пола.		муж. пола.	жен. пола.	Обоего пола.
Гимназіи { мужскія	1	287	—	1	250	—	—	—	—	2	537	—	537
Гимназіи { женская	1	—	200	—	—	—	—	—	—	1	—	200	200
Казенныя начальныя училища:													
Трехклассное городское	—	—	—	1	78	—	—	—	—	1	78	—	78
Двухклассныя	—	—	—	5	510	189	1	92	61	6	602	250	852
Одноклассныя	4	134	100	17	491	609	151	4922	1404	172	5547	2113	7660
Спеціальныя учебныя заведенія:													
Вейверская учительская семинарія, съ образцовымъ при ней училищемъ	—	—	—	—	—	—	1	178	—	1	178	—	178
Сейнская римско-католическая духовная семинарія	—	—	—	1	76	—	—	—	—	1	76	—	76
Воскресно-ремесленныя училища	1	34	—	4	58	—	—	—	—	5	92	—	92
Частныя училища:													
Одноклассныя начальныя	3	—	110	—	—	—	2	14	4	5	14	114	128
Религіозныя евангелическія училища или кантораты общіе	—	—	—	1	8	11	4	73	54	5	81	65	146
Всего въ губерніи	10	455	410	30	1471	809	159	5279	1523	199	7205	2742	9947
Еврейскіе хедеры	—	—	—	—	—	—	—	—	—	213	2755	671	3426

Госуд. публичная
научно-исследовательская
библиотека РСФСР
М. 198 г.



Oct 12p

rep 5p

AW

