

I


5082

за 1899 год

ОБЗОРЪ

СУВАЛКСКОЙ ГУБЕРНІИ

ЗА 1899 ГОДЪ





108

Цура
XIV-1


I
5082



О Б З О Р Ъ

СУВАЛКСКОЙ ГУБЕРНІИ

за 1899 годъ.



Приложение къ всеподданнѣйшему отчету.

101213

427 (87 руб.)

30 1938

Госуд. публичная
историческая
библиотека РСФСР
№ 34162198/г.

Типографія Сувалкаваго Губернакаго Правленія.

О Г Л А В Л Е Н І Е

ОБЗОРА СУВАЛКСКОЙ ГУБЕРНІИ ЗА 1899 ГОДЪ.

I.

Естественныя и производительныя силы губерніи и экономическая дѣятельность ея населенія.

	<i>Стр.</i>
а) Земледѣліе	5
б) Обезпеченіе народнаго продовольствія	8
в) Промыслы сельскаго и городского населенія	—
г) Промышленность заводская и фабричная	10
д) Торговля	11
е) Движеніе населенія	13

II.

Подати и повинности.

а) Обкладные и неокладные сборы	15
б) Государственныя и губернскія земскія сборы	19
в) Городскія доходы и расходы	22
г) Акцизные сборы	—
д) Натуральныя повинности	23

III.

Общественное благоустройство и благотворительность.

а) Казенныя и общественныя зданія	27
б) Дороги, мосты и перевозки	—
в) Почты и телеграфы	28
г) Государственныя имущества	—
д) Аресты, тюрьмы и этапныя	30
е) Пожары	32
ж) Народная нравственность	—
з) Расколь	33

IV.

Народное здравіе и общественное призрѣніе.

1) Врачебно-медицинскій персоналъ	34
2) Аптеки	—
3) Оспопрививаніе	35
4) Болѣзни эпидемическія	—
5) Врачебно-ветеринарный персоналъ	36
6) Болѣзни и смертность домашнихъ животныхъ	—
7) Больницы, богадѣльни, пріюты и другія благотворительныя заведенія	37

V.

Народное просвѣщеніе и образованіе.

Учебныя заведенія	Стр. 44
-----------------------------	---------

VI.

Крестьянское дѣло.

а) Гминное управленіе	45
б) Гминные сборы	—
в) Сеудо-сберегательныя кассы	—
г) Поземельное устройство крестьянъ	46

В Ъ Д О М О С Т И.

- № 1. О посѣвѣ и урожаѣ хлѣбовъ.
- № 2. О цѣнахъ на земледѣльческій трудъ.
- № 3. О количествѣ скота въ хозяйствахъ.
- № 4. О фабрикахъ и заводахъ.
- № 5. О торговыхъ, ремесленныхъ и промышленныхъ заведеніяхъ.
- № 6. О движеніи постояннаго населенія.
- № 7. О движеніи непостояннаго населенія.
- № 8. О численномъ составѣ населенія.
- № 9. О распредѣленіи населенія по сословіямъ.
- № 10. О распредѣленіи населенія по національностямъ.
- № 11. О распредѣленіи населенія по вѣроисповѣданіямъ.
- № 12. О поступленіи окладныхъ податей.
- № 13. О распредѣленіи недоимокъ окладныхъ сборовъ по городамъ и уѣздамъ.
- № 14. О поступленіи неокладныхъ доходовъ.
- № 15. О поступленіи недоимокъ неокладныхъ сборовъ.
- № 16. О поступленіи дополнительныхъ раскладочнаго и процентнаго сборовъ съ предпріятій, не обязанныхъ публичною отчетностью.
- № 17. О поступленіи недоимокъ дополнительнаго раскладочнаго сбора съ гильдейскихъ и негильдейскихъ предпріятій, а также съ фабрикъ и заводовъ, обложенныхъ акцизными сборами.
- № 18. О ходѣ взысканія спеціальныхъ сборовъ.
- № 19. О ходѣ страхованія строеній отъ огня.
- № 20. О доходахъ городовъ.
- № 21. О расходахъ городовъ.
- № 22. О доходахъ, расходахъ и недоимкахъ городовъ.
- № 23. О пожарахъ.
- № 24. О насильственныхъ и случайныхъ смертяхъ.
- № 25. О числѣ и родѣ преступленій.
- № 26. О дѣятельности земской стражи.
- № 27. О движеніи больныхъ въ больницахъ.
- № 28. О доходахъ благотворительныхъ заведеній.
- № 29. О числѣ учебныхъ заведеній и учащихся.

ОБЗОРЪ

СУВАЛКСКОЙ ГУБЕРНІИ

за 1899 годъ.

I.

ЕСТЕСТВЕННЫЯ И ПРОИЗВОДИТЕЛЬНЫЯ СИЛЫ ГУБЕРНІИ И ЭКОНОМИЧЕСКАЯ ДѢЯТЕЛЬНОСТЬ ЕЯ НАСЕЛЕНІЯ.

а) Земледѣліе.

(Прилагаются ведомости №№ 1, 2 и 3).

Атмосферическія условія, сопровождавшія посѣвъ и произрастаніе хлѣбовъ въ отчетномъ году носили крайне неустойчивый характеръ.

Начатый во второй половинѣ августа посѣвъ озимыхъ хлѣбовъ продолжался до 20 сентября при очень неблагоприятныхъ условіяхъ: частые дожди, сильныя сѣверныя и сѣверо-западные вѣтры, пониженная температура, а иногда и утренники дѣлали работу въ полѣ тяжелой и малоуспѣшной.

По причинѣ наступившихъ въ первыхъ числахъ октября морозовъ (7,5° С.) и выпавшаго вскорѣ снѣга (до 4 сантиметровъ), озимые посѣвы, не успѣвшіе въ достаточной степени раскуститься, пошли въ зиму въ плохомъ состояніи, въ особенности поздняго сѣва. Наступившая 11 октября теплая погода съ дождемъ, уничтожившая снѣжный покровъ, хотя и дала возможность молодымъ озимымъ всходамъ продолжать свой ростъ и кущеніе, тѣмъ не менѣе озими къ концу октября

едва достигли 12 сантиметровъ роста, были слабо раскутившимися, казались очень рѣдкими и во многихъ мѣстахъ пожелтѣли отъ ранняго мороза.

Зима 1898/99 г., нѣсколько разъ терявшая свой снѣжный покровъ, хотя и была мягкою и малоснѣжной, но, по причинѣ частыхъ колебаній температуры, оказала довольно вредное вліяніе на озимые посѣвы: вымочекъ и невзошедшихъ озимей оказалось около 1500 десятинъ (0,7%) на всю губернію, изъ которыхъ $\frac{2}{3}$ были перепаханы подъ яровые посѣвы.

Весна началась въ первой половинѣ марта рядомъ теплыхъ дней, рѣзко смѣнившихся вскорѣ холодомъ: снѣгъ и холодные дожди чередовались въ теченіе второй половины марта и почти всего апрѣля, вѣдѣтвие чего къ посѣвамъ яровыхъ хлѣбовъ приступлено было въ апрѣлѣ лишь на песчаныхъ и болѣе возвышенныхъ мѣстахъ, на низкой же и глинистой почвѣ яровые посѣвы могли производиться только по минованіи періода дождей и были закончены въ концѣ мая.

Въ первыхъ числахъ мая настали было теплые и сухіе дни, но съ 10 числа погода опять переѣнилась въ дождливую и холодную, доходившую до заморозковъ и продолжавшуюся по первымъ числамъ іюня включительно, что дурно повліяло на развитіе растительности вообще и въ особенности на лугахъ, естественный ростъ травы которыхъ на столько задержался, что во многихъ мѣстахъ пришлось возвратитъ скотъ опять на стойловое содержаніе, такъ какъ въ самое короткое время все выгоны окончательно были выпасены.

Такія неблагопріятствовавшія развитію растительности обстоятельства, съ наступленіемъ іюня, измѣнились къ лучшему: перепадавшіе въ теченіе всего этого мѣсяца теплые дожди способствовали хотя позднему, но быстрому развитію растительности, въ особенности же росту яровыхъ хлѣбовъ, которые до того времени были въ плохомъ состояніи.

Жатва ржи началась повсемѣстно въ губерніи со второй половины іюля, при сухой и жаркой погодѣ; но наступившіе затѣмъ съ 24 іюля дожди препятствовали успѣшной уборкѣ хлѣбовъ, и только благодаря нѣсколькимъ чередовавшимся съ дождемъ яснымъ днямъ, хлѣба были свезены съ полей, не подвергаясь порчѣ.

Несмотря на все неблагопріятныя условія, сопровождавшія посѣвъ и произрастаніе хлѣбовъ въ отчетномъ году, урожай ихъ въ общемъ оказался не ниже средняго. Причины такого явленія, главнымъ образомъ, кроются въ благопріятныхъ условіяхъ погоды іюня и іюля,—этихъ критическихъ для жизни зерновыхъ хлѣбовъ мѣсяцевъ, когда и ростъ, и цвѣтеніе, и наливъ зерна предъявляютъ къ погодѣ извѣстныя свои требованія, отъ удовлетворенія которыхъ и зависитъ тотъ или другой результатъ.

Выпадавшіе дожди иногда сопровождались градомъ, который, впрочемъ, не причинилъ замѣтнаго вреда, благодаря своему рѣдкому паденію. Всего повреждено и уничтожено градомъ озимыхъ и яровыхъ хлѣбовъ

въ отдѣльныхъ хозяйствахъ Владиславскаго, Волковышскаго и Сувалскаго уѣздовъ на пространствѣ 450 десятинъ, на сумму около 33280 руб.

Вообще производительность полевого хозяйства въ губерніи въ 1899 году, сравнительно съ предшествовавшимъ, выразилась въ слѣдующемъ видѣ:

	въ 1899 г.	въ 1898 г.	болѣе на
Посѣяно четвертей	810437	810076	361.

Такимъ образомъ, общее количество посѣва въ 1899 году увеличилось на 361 четверть; собрано же въ 1899 году зернового хлѣба 2293424 четверти, картофеля 1792100 четвертей. Сравнительно съ 1898 годомъ хлѣба собрано менѣе на 260982 четв., картофеля же болѣе на 469804 четв.

Сѣна въ 1899 году собрано 11528782 пуда, менѣе 1898 года на 285650 пудовъ, но лучше качествомъ.

Торговля цѣны на зерновые продукты, а также на сѣно и солому, противъ прошлагоднихъ, представляли слѣдующее измѣненіе, а именно:

	1899 г.	1898 г.
четверть ржи	7 р. 6 к.	7 р. 52 к.
„ ржаной муки	7 „ 7 „	7 „ 11 „
„ пшеницы	9 „ 92 „	9 „ 82 „
„ ячменя	6 „ 55 „	6 „ 46 „
„ ячменной крупы	12 „ 95 „	12 „ 69 „
„ овса	4 „ 85 „	5 „ 38 „
пудъ сѣна	— „ 43 „	— „ 42 „
„ соломы	— „ 26 „	— „ 26 „

Развитіе скотоводства, составляющаго весьма важную отрасль сельскаго хозяйства, какъ въ отношеніи удобренія полей, такъ и рабочей силы, зависитъ отъ обилія или недостатка въ данныхъ мѣстностяхъ луговъ и пастбищъ.

Въ 1899 году насчитывалось (вѣдомость № 3) лошадей 107548 головъ, крупнаго рогатаго скота 156094 головы и мелкаго (овецъ, козъ и свиней)—427888 головъ, всего 691530 головъ, сравнительно съ 1898 годомъ менѣе на 18370 головъ.

Это общее количество крупнаго и мелкаго скота распредѣляется по уѣздамъ въ слѣдующемъ порядкѣ:

въ Мариампольскомъ	124221 гол.
„ Волковышскомъ	113218 „
„ Кальварійскомъ	110100 „
„ Сейнскомъ	94456 „
„ Владиславскомъ	88052 „
„ Сувалкскомъ	82556 „
„ Августовскомъ	77195 „
„ гор. Сувалкахъ	1732 „
итого	691530 гол.

б) Обеспечение народного продовольствия.

Продовольствие населения губернии обеспечивается исключительно урожаем данного года, так как в Сувальской губернии, как и во всем Привислинском крае, нет организованной системы мероприятий для обеспечения народного продовольствия на случай неурожая, как напр., запасных магазинов, продовольственных капиталов и проч.

В отчетном году, как видно из приложенной ведомости № 1, собрано зернового хлеба 2293424 четв. и картофеля 1792100 четв. Полагая, по приблизительному исчислению, на годовое продовольствие одной души по две четверти разного зернового хлеба и по две четверти картофеля, на продовольствие губернии до будущей жатвы 1900 года, при населении в 600 тысяч душ, необходимо 1200 тыс. четвертей зернового хлеба и столько же четвертей картофеля. По отчислении затѣм из общего количества всего урожая исчисленной потребности на продовольствие населения и 432915 четв. зернового хлеба и 377522 четв. картофеля, необходимых для посѣвовъ, получится излишекъ в 660509 четвертей зернового хлеба и 214578 четвертей картофеля.

Сѣна в отчетном году собрано 11528782 пуда; а так как, по примерному исчислению, на местные потребности полагается 10404586 пудовъ, то образовавшийся в 1124196 пудовъ остатокъ могъ поступить в продажу.

в) Промыслы сельского и городского населения.

Старание сельского населения какимъ бы то ни было образомъ утилизировать свободное отъ полевыхъ работъ время, для пополнения существеннаго пробѣла в своемъ материальномъ положеніи, породило в губернии значительное число промысловъ, которые хотя и находятся на низкой степени своего развитія, тѣмъ не менѣе в общемъ составляютъ значительный вкладъ в сумму тѣхъ средствъ, какими располагаетъ сельское население для удовлетворения своихъ настоятельныхъ потребностей.

В этомъ отношеніи болѣе серьезное экономическое значеніе, сравнительно съ другими побочными отраслями сельского хозяйства, имѣютъ тѣ промыслы, существованіе которыхъ обусловливается естественными богатствами мѣстности, какъ напр., обиліемъ лѣсовъ, торфяныхъ залежей, рѣкъ, озеръ и т. п.

В числѣ такихъ промысловъ видное мѣсто занимаетъ производство торфа, залежи котораго встрѣчаются повсемѣстно в губернии.

Въ отчетномъ году выдѣлка торфа, какъ топлива, дала слѣдующіе результаты:

УѢЗДЫ И ГОРОДЪ.	Количество выработанныхъ кирпичи- нъ въ ты- сячахъ.	Стоимость одной тысячи кирпичинъ.			
		о т ъ		д о	
		руб.	коп.	руб.	коп.
Августовскій	319	2	—	5	—
Владиславовскій	798	5	—	6	50
Волковышскій	8586	2	50	5	60
Кальварійскій	11340	2	—	3	50
Маріампольскій	4286	3	45	4	—
Сейнскій	2765	4	65	5	80
Сувалкскій	129570	3	50	7	50
гор. Сувалки	2800	2	50	7	50
итого .	160464	3	20	5	68

Такимъ образомъ, выработано 160464 т. кирпичинъ торфа, на сумму, по средней цѣнѣ въ мѣстахъ выдѣлки—около 4 руб. 44 коп. за тысячу кирпичинъ,—712460 руб. 16 коп.

Немаловажное значеніе для сельскаго населенія имѣютъ также и лѣсные промыслы, какъ то: рубка лѣса, заготовка и продажа дровъ, доставка лѣсныхъ матеріаловъ изъ лѣсныхъ дачъ къ мѣсту сплава и на станціи желѣзныхъ дорогъ, корчеваніе пней, сидка смолы и дегтя, выжиганіе угля и проч. Въ отчетномъ году изъ однихъ только казенныхъ лѣсовъ продано лѣсного матеріала жителямъ Сувалкской губерніи на 1067916 руб. 76 коп.

Кромѣ того, обиліе лѣса въ губерніи даетъ возможность значительной части населенія заниматься многими кустарными промыслами, какъ напр., телѣжннмъ, колесннмъ, изготовленіемъ сохъ и боронъ, выдѣлкою гонта, корытъ и клумпей (родъ обуви), бочарннмъ, столярннмъ, сундучннмъ, токарннмъ, прялочнн-веретенннмъ, корзиночннмъ, ситочнн-рѣшетннмъ и т. п., которые хотя и не представляютъ собою артельныхъ производствъ и не создаютъ опредѣленныхъ районовъ того или другаго кустарнаго промысла, тѣмъ неменѣе распространены повсемѣстно въ губерніи, служа преимущественно для удовлетворенія потребностей непряхотливаго быта крестьянъ.

Рыбный промыселъ, при обиліи озеръ въ губерніи (10581 квадрат. десятина), могъ бы доставить мѣстному населенію весьма существенныя выгоды; но, съ одной стороны, вслѣдствіе сервитутнаго права береговой ловли, происходитъ хищническое истребленіе береговыми жителями какъ рыбы во время метанія икры, такъ и вылавливаніе самой икры, а съ другой, отъ чрезмѣрнаго размноженія вредной мелкой рыбы „колюшки,“ истребляющей въ большомъ количествѣ лучшія породы рыбы, и гибели раковъ, замѣчается постепенное обѣднѣніе озеръ, и рыбный промыселъ изъ года въ годъ приходитъ къ совершенному упадку.

Что же касается промыслов городского населенія губерніи, состоящаго преимущественно изъ евреевъ, то таковыя сводятся, главнымъ образомъ, къ мелочной торговлѣ, къ перепродажѣ сельско-хозяйственныхъ продуктовъ и къ изготовленію разнаго рода и вида ремесленныхъ издѣлій для удовлетворенія мѣстныхъ потребностей.

г) Промышленность заводская и фабричная.

(Прилагается вѣдомость № 4).

Обращаясь къ обзору фабрично-заводской промышленности Сувалкской губерніи, нельзя не отмѣтить того факта, что, по недостатку предпримчивости, капиталовъ и лицъ, получившихъ техническое образование, промышленность эта весьма мало развита. Какъ видно изъ вѣдомости № 4, преобладающее значеніе имѣютъ промыслы не заводскаго типа, въ собственномъ значеніи этого слова, а скорѣе сельско-хозяйственнаго, напр., заводы винокуренные, пиво-медоваренные, гончарные, кирпичные и т. п.

Отсутствіе въ губерніи сколько нибудь значительныхъ фабрикъ и заводовъ не только лишаетъ рабочее населеніе болѣе высокихъ заработковъ, какими вообще сопровождается фабричный трудъ, но и оказываетъ вліяніе на уменьшеніе заработной платы и въ земледѣльческомъ трудѣ, такъ какъ, при невозможности отлива рабочихъ на фабрики и заводы, значительный избытокъ предложеній рабочихъ рукъ въ сельскомъ хозяйствѣ понижаетъ плату земледѣльческихъ рабочихъ.

Въ отчетномъ году фабрично-заводская промышленность выразилась въ 618 заводахъ и фабрикахъ, число коихъ по уѣздамъ слѣдующее:

въ Маріампольскомъ	124
„ Владиславовскомъ	114
„ Волковышскомъ	113
„ Сейнскомъ	74
„ Кальварійскомъ	66
„ Августовскомъ	51
„ Сувалкскомъ	32
и въ гор. Сувалкахъ	44
<hr/>	
итого	618

По суммѣ производства главное мѣсто занимаютъ заводы винокуренные и пивоваренные, а также для очистки щетины, кожевенные, кирпичные и вѣтряныя и водяныя мельницы, производство которыхъ въ отчетномъ году достигаетъ до 2291704 руб. Общая же сумма производительности показаннаго числа всѣхъ заводовъ и фабрикъ составляетъ въ отчетномъ году 2614289 руб.

д) Т о р г о в л я.

(Прилагается ведомость № 5).

Торговая дѣятельность Сувалкской губерніи въ отчетномъ году, по характеру своему ничѣмъ не отличаясь отъ прежнихъ лѣтъ, увеличилась какъ по числу предпріятій, такъ въ особенности по обороту торговыхъ заведеній, достигшему въ отчетномъ году до суммы 7640962 руб., болѣе 1898 года на 1090789 руб.

По свѣдѣніямъ Сувалкской Казенной Палаты въ отчетномъ году выбрано слѣдующее количество свидѣтельствъ и билетовъ на право производства торговли и промысловъ:

НАИМЕНОВАНИЕ СВИДѢТЕЛЬСТВЪ И БИЛЕТОВЪ.	Годо- выхъ.	Полуго- довыхъ.
Словныхъ купеческихъ свидѣтельствъ: 1-й гильдіи	8	—
2-й " "	54	—
Свидѣтельствъ для торговыхъ предпріятій I разряда	26	15
Безплатныхъ къ нимъ промысловыхъ билетовъ на складочныя помѣщенія	3	—
Свидѣтельствъ для торговыхъ предпріятій II разряда:		
3-го класса	58	3
4-го " "	244	12
" на складочныя къ нимъ помѣщенія .	1	—
Безплатныхъ промысловыхъ билетовъ на складочныя помѣщенія	187	—
Свидѣтельствъ для торговыхъ предпріятій III разряда:		
3-го класса	262	25
4-го " "	1603	89
" на складочныя къ нимъ помѣщенія .	8	—
Безплатныхъ промысловыхъ билетовъ на складочныя помѣщенія	158	—
Свидѣтельствъ для торговыхъ предпріятій IV разряда:		
3-го класса	164	11
4-го " "	929	92
V разряда: на развозный торгъ	3	—
" " на разносный "	16	1
Свидѣтельствъ для промышленныхъ предпріятій:		
IV разряда 3-го класса .	1	—
" " 4-го " .	6	—
V " 3-го " .	6	—
" " 4-го " .	25	—
VI " 1-го " .	16	—
" " 3-го " .	9	—
" " 4-го " .	24	1
VII " 3-го " .	10	1
" " 4-го " .	25	—

НАИМЕНОВАНИЕ СВИДѢТЕЛЬСТВЪ И БИЛЕТОВЪ.	Годо- выхъ.	Полуго- довыхъ.
VIII разряда 3-го класса .	25	—
„ „ 4-го „ .	63	4
Бесплатныхъ промысловыхъ билетовъ: на подряды и поставки (ст. 64 положенія)	27	—
отставнымъ нижнимъ чинамъ и семействамъ церковно-служителей (п. 45 ст. 6 положенія) на складочныя помѣщенія (п. 36 ст. 6 и 42 положенія)	9	—
23	—	
Свидѣтельство для личныхъ промысловыхъ занятій:		
II разряда (экспедиторы).	4	—
IV „ (агенты и торговые посредники) . .	18	1
V „ для приказчиковъ I-го класса при торговыхъ I и промышленныхъ I и III разрядовъ	38	14
при торговыхъ II и промышленныхъ IV „	9	2
при торговыхъ III и промышленныхъ V и VI „	245	43
при промышленныхъ предприятияхъ VII и VIII „	2	2
VI разряда (коммивояжеры)	16	8
VII „ для приказчиковъ II класса при торговыхъ I и промышленныхъ I и II разрядовъ .	39	4
при торговыхъ II и промышленныхъ IV и V разр.	29	1

Основного промысловаго налога за промыслова свѣдѣтельства и сбора за сословныя купеческія свѣдѣтельства, а также штрафовъ за нарушеніе торговыхъ правилъ поступило въ доходъ казны въ 1899 г. 70689 руб. 13 коп., болѣе 1898 года на 12183 руб. 8 коп.

Общій размѣръ оборотовъ и вырученнаго чистаго дохода всѣхъ торговыхъ и промышленныхъ предприятий въ губерніи, обложенныхъ въ 1899 году раскладочнымъ и процентнымъ сборами, выражается слѣдующими данными:

НАИМЕНОВАНИЕ УѢЗДОВЪ.	Общій оборотъ.	Чистый доходъ.
	РУБ.	РУБ.
Августовскій	480250	62910
Владиславовскій	861700	74040
Волковышекскій	9989200	203617
Кальварійскій	991385	84100
Маріампольскій.	2273300	216080
Сейнскій	479350	40005
Сувалякскій	2618197	136810
итого .	17693382	817362

Раскладочнаго и процентнаго сборовъ съ сихъ предприятий въ отчетномъ году исчислено въ количествѣ 17608 руб. 50 коп. и взыскано въ суммѣ 10963 руб. 96 коп.

Внутренняя торговля Сувальской губернии по преимуществу выражается въ приготовленіи и продажѣ продуктовъ сельскаго хозяйства въ базарные и ярмарочные дни въ городахъ и посадахъ, гдѣ вмѣстѣ закупается все необходимое для домашняго обихода изъ лавокъ и торговыхъ складовъ.

Въ Сувальской губерніи, какъ пограничной съ Пруссіей, значительно развита и вывозная заграничная торговля тѣми же сельскохозяйственными продуктами, а также лошадьми, скотомъ и домашнею птицею.

е) Движеніе населенія.

(Прилагаются вѣдомости №№ 6—11).

1) Движеніе постояннаго населенія въ Сувальской губерніи за отчетный годъ опредѣлилось слѣдующими данными:

а) всѣхъ браковъ заключено:		
въ городахъ	234	} 2976,
„ уѣздахъ	2742	
или одинъ бракъ на 203 души;		
б) родилось мальчиковъ 10425		
„ дѣвочекъ	10352	} 20777,
въ томъ числѣ незаконнорожденныхъ 1223, или около 5,9% всѣхъ рождений;		
в) умерло мужчинъ 7362		
„ женщинъ	7652	} 15014,
или одинъ смертный случай на 47 душъ.		

Въ общемъ перевѣсъ рождений надъ смертностью составляетъ **5763** души обоого пола.

2. Движеніе непостояннаго населенія за то же время выразилось въ слѣдующемъ:

а) родилось мальчиковъ 1190			} 2452	} 18959,
„ дѣвочекъ	1262			
б) прибыло на жительство мужчинъ . . 10335			} 16507	}
„ „ женщинъ	6172			
в) умерло мужчинъ 826			} 1733	} 18520.
„ женщинъ	907			
г) выбыло мужчинъ 10545			} 16787	}
„ женщинъ	6242			

Такимъ образомъ, перевѣсъ убыли надъ прибылью непостояннаго населенія составляетъ **439** человекъ.

Весь составъ постояннаго и непостояннаго населенія губерніи по сословіямъ, національностямъ и вѣроисповѣданіямъ распредѣляется слѣдующимъ образомъ:

а) по сословіямъ:

крестьянъ усадебныхъ	424328	чел.
„ безземельныхъ	169758	„

мѣщанъ	98874	чел.
отставныхъ и запасныхъ нижнихъ чиновъ	29795	”
мѣщанъ рольниковъ	21213	”
дворянъ	3947	”
чиновниковъ	2081	”
иностранцевъ	1983	”
кушцовъ	964	”
духовенства	338	”

б) по національностямъ:

литовцевъ	391902	чел.
поляковъ	166774	”
евреевъ	120777	”
нѣмцевъ	39691	”
русскихъ	28501	”
другихъ національностей	636	”

в) по вѣроисповѣданіямъ:

р.-католиковъ	549318	чел.
евреевъ	120777	”
лютеранъ	49337	”
православныхъ	20401	”
раскольниковъ	7147	”
единовѣрцевъ	1063	”
магометанъ	238	”

II.

ПОДАТИ И ПОВИННОСТИ.

а) Окладные и неокладные сборы.

(Прилагаются ведомости №№ 12—17).

1. Въ 1899 году подлежало поступленію окладныхъ сборовъ—недоимокъ и оклада (кроме разероченныхъ 38 рублей):

а) съ дворскихъ имѣній	147342	р. 12	к.
б) „ селеній	446602	„ 89	„
в) „ посадовъ	13375	„ 38	„
г) „ городовъ	64825	„ 28	„
	<hr/>		
итого	672145	р. 67	к.

Въ счетъ этой суммы поступило въ отчетномъ году:

а) съ дворскихъ имѣній	147278	р. 61	к.
б) „ селеній	446602	„ 89	„
в) „ посадовъ	13375	„ 38	„
г) „ городовъ	64488	„ 72	„
	<hr/>		
итого	671745	р. 60	к.

Сверхъ того поступило:

а) по другимъ губерніямъ за Сувалкскую	252	р. 74	к.
б) въ счетъ оклада 1900 года	146	„ 50	„
и в) за другія губерніи	335	„ 42	„

Къ 1 января 1899 г. оставалось въ недоборѣ податей:

а) подлежащихъ взысканію	3893	„ 46	„
б) разероченныхъ	1130	„ —	„
	<hr/>		
итого	5023	р. 46	к.

Къ 1 же января 1900 года осталось:

а) подлежащихъ взысканію	400	р. 7	к.
б) разероченныхъ	38	„ —	„
	<hr/>		
итого	438	р. 7	к.

Затѣмъ, въ отчетномъ г. недоимка уменьшилась на 4585 р. 39 к.

Поступленіе податей въ 1899 году составляетъ 671745 р. 60 к.

противъ поступленія 1898 года болѣе на . . . 46612 р. 66 к.

Въ общемъ выводѣ, поступленіе за 1899 годъ составляетъ 99,94% /о ожидавшейся по губерніи суммы, оно успѣшнѣе поступленія 1898 года на 0,56% и распределяется по категоріямъ плательщиковъ слѣдующимъ образомъ:

поступило причитавшихся податей:

1) съ селеній	100%
2) „ посадовъ	100%
3) „ дворскихъ имѣній	99,96%
и 4) „ городовъ	99,48%

По уѣздамъ успѣшность поступления выражается слѣдующимъ процентомъ:

Сувалкскому	100%
Владиславовскому	100%
Сейскому	100%
Кальварійскому	99,98%
Августовскому	99,96%
Маріампольскому	99,95%
по городу Сувалкамъ	99,94%
и по Волковышскому уѣзду	99,73%

Въ общемъ выводѣ, поступленіе всѣхъ податей по губерніи оказалось весьма успѣшнымъ по всѣмъ уѣздамъ, причемъ налоги съ селеній и съ посадовъ поступили полностью, поступленіе съ дворскихъ имѣній успѣшнѣе противъ 1898 года на 1,05% и съ городовъ на 2,74%.

Къ 1 января 1900 года поступили полностью слѣдующія 9 податей: основной и добавочный поземельный налогъ съ селеній и посадовъ, подъемная подать съ селеній и посадовъ, налогъ съ недвижимыхъ имуществъ на содержаніе гминныхъ судовъ, лановая подать и контингентъ ливерунковый. Оставшіяся же недоимки составляютъ: по 4-мъ податямъ съ дворскихъ имѣній отъ 0,01% до 0,05%, по подъемной подати съ городовъ 0,46% и по государственному квартирному налогу 1,20% причитавшейся суммы, какъ это подробно объяснено въ вѣдомости о движеніи недоимокъ окладныхъ податей (№ 12).

2. Неокладныхъ доходовъ, исчисленныхъ по смѣтнымъ росписаніямъ, назначено было къ поступленію въ 1899 году вообще по всѣмъ вѣдомствамъ 12609463 руб. 33 коп., дѣйствительно-же поступило въ казначейства и въ кассы специальныхъ сборщиковъ 9875306 руб. 86 коп., то есть менѣе на 2734156 руб. 47 коп.

Въ частности поступило болѣе на 758316 руб. 11 коп. противъ назначеній по смѣтамъ: Главнаго Интендантскаго и Главнаго Артиллерійскаго управленій, Главнаго управленія Военно-Учебныхъ заведеній, Главнаго Штаба, Главнаго Военно-Медицинскаго управленія, департаментовъ Государственнаго Казначейства и Окладныхъ сборовъ, Главнаго управленія Неокладныхъ сборовъ и казенной продажи питей, Управленія Отдѣльнаго Корпуса пограничной стражи, департаментовъ Торговли и Мануфактуръ и Лѣсного, Министерства Внутреннихъ Дѣлъ, Главнаго управленія Почтъ и Телеграфовъ по телефоннымъ и телеграфнымъ доходамъ и Министерствъ: Народнаго Просвѣщенія, Путей Сообщенія и Юстиціи; самое-же большое увеличеніе въ поступленіи, именно: 498000 руб. 36 коп. падаетъ на Главное управленіе Неокладныхъ сборовъ и казенной продажи питей.

По остальнымъ вѣдомствамъ поступило менѣе на 3492472 руб. 58 коп., изъ которыхъ самый болѣе недоборъ, именно: 3487111 руб. 76 коп. падаетъ на департаментъ Таможенныхъ сборовъ.

3. Неокладныхъ сборовъ къ 1 января 1899 года по счетамъ казенной палаты и казначействъ оставалось недоимокъ 1762688 руб. 7 коп.

Въ 1899 году зачислено къ поступленію:

недоимокъ	137697 р. 68 к.
оклада I половины	45818 „ 42 „
„ II „	13662 „ 50 „
итого	197178 р. 60 к.

Всего подлежало взыскаію:

недоимокъ	1900385 р. 75 к.
оклада I половины	45818 „ 42 „
„ II „	13662 „ 50 „
итого	1959866 р. 67 к.

Въ то число поступило:

недоимокъ	68034 р. — к.
оклада I половины	44336 „ 4 „
„ II „	7518 „ 77 „
итого	119888 р. 81 к.

Сложено со счетовъ:

недоимокъ	25222 р. 8 к.
оклада I половины	718 „ 86 „
„ II „	527 „ 95 „
итого	26468 р. 89 к.,

а именно:

а) за поступленіемъ въ свои кассы	895 р. 65 к.
б) поступившихъ въ кассы другихъ губерній	3128 „ 36 „
в) поступившихъ въ кассы спеціальн. сборщиковъ	1247 „ 40 „
г) по безнадежности къ поступленію	5493 „ 37 „
д) неподлежаще числившихся	15684 „ 61 „
е) на основаніи Всемилоствѣйшаго Манифеста 1896 года	6 „ — „
и ж) по Высочайшему повелѣнію	13 „ 50 „
итого	26468 р. 89 к.
всего убыло	146357 р. 70 к.

Затѣмъ, къ 1 января 1900 г. осталось ко взыскаію:

недоимокъ	1807129 р. 67 к.
оклада I половины	763 „ 52 „
„ II „	5615 „ 78 „
итого	1813508 р. 97 к.

Въ сей суммѣ заключаются предполагаемая къ сложенію со счетовъ:

а) по безнадежности поступления и другимъ причинамъ	1024380 р. 94 к.
б) разсроченныя и отсроченныя	6139 „ 55 „
в) приостановленныя взыскаіемъ	42680 „ 44 „
и г) независяція, по разнымъ обстоятельствамъ, взыскаіемъ отъ администраціи	13710 „ 25 „
итого	1086911 р. 18 к.

10/2/13

Такимъ образомъ, дѣйствительная недоимка къ концу отчетнаго 1899 года составляетъ 726597 руб. 79 коп. (въ томъ числѣ 704565 руб. 53 коп. штрафовъ, наложенныхъ на семейства евреевъ, уклонившихся отъ исполненія воинской повинности).

4. Основнаго промысловаго налога, за промысловыя свидѣтельства и сбора за сословныя купеческія свидѣтельства, а также штрафовъ за нарушеніе торговыхъ правилъ поступило въ доходъ казны въ 1899 году 70689 руб. 13 коп., болѣе 1898 года на 12183 руб. 8 коп.

5. Недоимокъ дополнительнаго раскладочнаго сбора, установленнаго Высочайше утвержденными 15 января 1885 года, 18 января 1889 года и 21 декабря 1892 года мѣнѣями Государственнаго Совѣта, оставалось къ поступленію въ 1899 году 2011 р. 99 к.

Въ счетъ сего:

а) поступило	1910 р. 54 к.	}	1924 р. 54 к.
б) сложено со счетовъ по безнадежности поступленія	14 „ — „		
Затѣмъ, осталось на 1900 годъ ко взысканію			87 р. 45 к.

6. Дополнительныхъ сборовъ, раскладочнаго и процентнаго, съ предприятий, не обязанныхъ публичною отчетностью, а также штрафовъ за неподачу въ установленный срокъ плательщиками раскладочнаго сбора заявленій, требуемыхъ ст. 123 Положенія о Государственномъ промысловомъ налогѣ, установленныхъ Высочайше утвержденнымъ 8 июня 1898 года мѣнѣемъ Государственнаго Совѣта, назначено было къ поступленію въ 1899 году:

раскладочнаго сбора	15000 р. — к.
процентнаго „	2598 „ — „
штрафовъ	10 „ 50 „
<hr/>	
итого	17608 р. 50 к.

Въ счетъ сего поступило:

раскладочнаго сбора	9774 р. 68 к.
процентнаго „	1185 „ 78 „
штрафовъ	3 „ 50 „
<hr/>	
итого	10963 р. 96 к.

Кромѣ того поступило сверхъ оклада 57 р. 54 к.

Затѣмъ, осталось въ недоимкѣ на 1900 годъ:

раскладочнаго сбора	5225 р. 32 к.
процентнаго „	1412 „ 22 „
штрафовъ	7 „ — „
<hr/>	
итого	6644 р. 54 к.

б) Государственные и губернскіе земскіе сборы.

(Прилагается вѣдомость № 18).

1) *Транспортный.*

Транспортный сборъ на 1899 годъ былъ опредѣленъ Министерствомъ Внутреннихъ Дѣлъ по 19 коп. съ каждаго городского и сельскаго дыма.

Сбора этого подлежало поступленію въ 1899 году 13190 руб. 75 коп., каковая сумма и внесена въ казначейства.

Суммы транспортного сбора причислены къ государственнымъ доходамъ и обращаются на возмѣщеніе расходовъ казны по пересылкѣ арестантовъ и другихъ лицъ внѣ этапныхъ линій въ губерніяхъ Привислинскаго края, по отправленію на родину увольняемыхъ отъ службы нижнихъ чиновъ земской стражи и Варшавской полиціи и на содержаніе статистической части въ губерніяхъ Царства Польскаго.

2) *Страховой.*

(Прилагаются вѣдомости №№ 18 и 19).

Взаимное губернское страхованіе строеній отъ огня, по правиламъ Высочайше утвержденного 20 іюля 1870 года положенія, дѣйствія свои въ отчетномъ году выразило нижеслѣдующими данными:

Съ исходомъ 1898 года стоимость застрахованія въ губерніи составляла:

по городамъ	4998410 руб.
„ посадамъ	1955820 „
„ селеніямъ	30724210 „
	<hr/>
итого	37678440 руб.

Въ теченіе 1899 года прибыло:

по городамъ	335640 руб.
„ посадамъ	208130 „
„ селеніямъ	2107490 „
	<hr/>
итого	2651260 „
	<hr/>
всего	40329700 руб.

Въ теченіе 1899 года убыло:

по городамъ	1205030 руб.
„ посадамъ	300320 „
„ селеніямъ	4760330 „
	<hr/>
итого	6265680 руб.

Осташіяся затѣмъ съ исходомъ 1899 года застрахованія составляли:

по городамъ	4129020 руб.
„ посадамъ	1863630 „
„ селеніямъ	28071370 „
	<hr/>
итого	34064020 руб.

Сравнивая цифру эту съ вышеозначенною, оставшеюся съ исходомъ 1898 года, оказывается, что сумма застрахованія строеній въ губерніи къ концу 1899 года уменьшилась на 3614420 руб. Это уменьшение послѣдовало, вслѣдствіе урегулированія по уѣзднымъ управленіямъ губерніи дѣйствительной суммы застрахованія чиновниками страхового отдѣленія губернскаго правленія, командированными по распоряженію Министерства Внутреннихъ Дѣлъ въ уѣздныя управленія, для производства распредѣленія страхованій соотвѣтственно новой проектированной классификаціи.

Росписанной въ апрѣлѣ 1898 года премій было:

нормальной	194159 р. 61 к.
дополнительной	9147 „ 6 „
итого	203306 р. 67 к.

Въ 1899 году было премій:

нормальной	197413 р. 4 к.
дополнительной	8685 „ 5 „
итого	206098 р. 9 к.

Въ сравненіи съ 1898 годомъ, было исчислено въ 1899 году страхового сбора болѣе на 2791 руб. 42 коп., потому, что въ числѣ прибывшихъ въ этомъ послѣднемъ году строеній было, въ сравненіи съ 1898 годомъ, болѣе такихъ строеній, кои принадлежали къ высшимъ разрядамъ, классамъ и степенямъ опасности отъ огня и за которыя, вслѣдствіе этого, была исчислена большая премія.

За убытки, причиненные въ 1899 году и прежнихъ годахъ пожарами, опредѣлено страхователямъ въ продолженіе 1899 года вознагражденія 205554 руб. 37 коп., въ сравненіи съ 1898 годомъ опредѣлено въ 1899 году болѣе на 28689 руб. 42 коп.; выдано же вознагражденія по пожарамъ происшедшимъ въ 1899 году 80955 руб. 58 коп. и по пожарамъ прежнихъ лѣтъ 79382 руб. 19 коп., а всего въ отчетномъ году выдано страхового вознагражденія 160337 руб. 77 коп., менѣе нежели въ 1898 году на 26269 руб. 16 коп. Затѣмъ, осталось къ 1 января 1900 года неудовлетворенныхъ расходовъ за пожарные убытки всего 96532 руб. 10 коп., именно: по разсмотрѣннымъ и разрѣшеннымъ вознагражденіямъ 45216 руб. 60 коп. и по заявленнымъ, но еще неразмотрѣннымъ окончательно требованіямъ 51315 руб. 50 к. Выдача первой суммы приостанавливается по причинамъ, зависящимъ отъ самихъ погорѣльцевъ, какъ то: по непредставленію наслѣдственныхъ и другихъ документовъ на право полученія вознагражденія и неотстройкѣ еще сгорѣвшихъ строеній тѣми изъ нихъ, коимъ, на основаніи ст. 70 страхового положенія, опредѣлено вознагражденіе къ выдачѣ по частямъ, по мѣрѣ отстройки сгорѣвшихъ строеній. Опредѣленіе же и выдача второй суммы по дѣламъ еще нерѣшеннымъ, приостанавливается: а) на 10723 руб. 75 коп. за неокончаніемъ производствомъ судебными властями дѣлъ, возбужденныхъ администраціею о поджогахъ и вообще о причинахъ пожаровъ; б) на 16835 руб. 40 коп. за непредставленіемъ погорѣльцами надлежащихъ документовъ на право опредѣленія и выдачи имъ этого вознагражденія и в) 23756 руб. 35 к. по пожарамъ, происшедшимъ въ концѣ 1899 года за неокончаніемъ

еще мѣстными административными властями производства слѣдствій о сихъ пожарахъ, къ скорѣйшему окончанію хоторыхъ приняты зависяція мѣры, а также сдѣлано сношеніе съ судебными властями о сообщеніи свѣдѣній о результатахъ производившихся у нихъ дѣлъ, и потребованы отъ погорѣльцевъ необходимые документы.

Поступленія въ отчетномъ году сборовъ по взаимному страхованію отъ пожаровъ ожидалось:

недоимокъ прежнихъ лѣтъ	2867 р. 70 к.
оклада преміи за 1899 годъ вмѣстѣ съ дополнительною премією, случайными доходами и штрафами	207834 „ 90 „
итого .	210702 р. 60 к.
Въ то число поступило	209205 „ 36 „
исключено	743 „ 73 „
итого .	209949 р. 9 к.

Затѣмъ, къ 1 января 1900 г. осталось въ недоимкѣ 753 р. 51 к.

Въ сравненіи съ 1898 годомъ, къ 1 января 1900 года недоимка страхового сбора по застрахованію строеній уменьшилась на 2114 р. 19 к.

Въ числѣ вышеозначенной недоимки, оставшейся къ 1-му января 1900 года, числится ссуда, выданная чиновникамъ 111 руб. 15 коп., которая пополняется въ опредѣленные сроки. Изъ остальной же суммы (642 р. 36 к.) недоимки: 1) подлежатъ сложенію со счетовъ, (о чемъ производится надлежащая переписка) 10 руб. 53 коп.; и 2) приостанавливается взыскаіемъ по причинамъ, независящимъ, отъ мѣстной администраціи, 599 руб. 38 коп.

3) Сборъ для преслѣненія чумы на рогатомъ скотѣ.

(Прилагается вѣдомость № 18).

Сборъ этотъ, установленный Высочайше утвержденными 20 іюля 1870 года правилами, взимается въ размѣрѣ одной копѣйки съ каждой головы рогатаго скота, за исключеніемъ телятъ.

Въ 1899 году ожидалось къ поступленію:

недоимокъ прежнихъ лѣтъ	18 р. 36 к.
оклада 1899 года	1478 „ 40 „
итого .	1496 р. 76 к.
Поступило оклада	1478 „ 40 „
и осталось въ недоимкѣ къ 1 января 1900 года .	18 „ 36 „

4) Квартирный.

Высочайше утвержденнымъ мнѣніемъ Государственнаго Совѣта 24 марта 1899 г. квартирный сборъ отмѣненъ вовсе, а вмѣсто его увеличены поземельный добавочный налогъ на 10% и подымная подать на 6%.

5) Дорожный.

(Прилагается вѣдомость № 18).

Дорожный сборъ взимается на основаніи Высочайше утвержденныхъ 19 іюня 1870 года правилъ о содержаніи земскихъ дорогъ въ

губерніях Царства Польскаго, въ размѣрѣ: съ сельскихъ обывателей—15% отъ уплачиваемаго ими основного поземельнаго налога и подымной подати, а съ городскихъ—15% отъ контингенса ливерунковаго и подымной подати.

Кромѣ того, въ пользу дорожнаго сбора взимается 10% съ уплачиваемой въ казну пошлины за свидѣтельства на право торговли и промысловъ, за ярмарочные торговые документы и билеты на торговьи и промышленныя заведенія.

Суммы губернскаго земскаго дорожнаго сбора вносятся одновременно съ податями въ казначейства и состоятъ въ распоряженіи Губернскаго Начальства на содержаніе и ремонтъ губернскихъ земскихъ дорогъ перваго разряда и на пособіе гминамъ при сооруженіи и исправленіи мостовъ на дорогахъ втораго разряда, если расходъ этотъ превышаетъ въ теченіе года 400 руб.

Къ 1 января 1899 года оставалось въ недоимкѣ дорожнаго сбора.	1914 р. 92 к.
исчислено оклада на 1899 годъ	91983 " 29 "
Въ счетъ этой суммы поступило.	92963 " 81 "
исключено.	81 " 86 "
Затѣмъ, осталось въ недоимкѣ къ концу года.	852 " 54 "

в) Городскіе доходы и расходы.

(Прилагаются вѣдомости №№ 20—22).

По утвержденнымъ на 1899 годъ городскимъ росписямъ, назначено было къ поступленію доходовъ по 10 городамъ Сувалкской губерніи

103076 р. 15½ к.	
Дѣйствительно поступило.	111601 " 55¾ "
Болѣе противъ смѣтнаго назначенія на	8525 " 41¼ "
Расходовъ по тѣмъ же росписямъ предполагалось	100379 " 63 "
Дѣйствительно расходовано	101278 " 57 "

Болѣе противъ смѣтнаго назначенія на 898 р. 94 к.

Къ 1 января 1900 года, по счетамъ городскихъ кассъ Сувалкской губерніи, осталось въ недоимкѣ городскихъ доходовъ 19528 р. 12 к. Изъ нихъ 8271 руб. 7½ коп. предположены къ сложенію со счетовъ, по безнадѣжности къ поступленію, а остальные 11257 руб. 4½ коп. подлежатъ взысканію.

Къ началу 1899 года находилось на храненіи въ Ломжинскомъ отдѣленіи государственнаго банка: а) запасныхъ городскихъ капиталовъ 113204 руб. 11¾ коп. и б) неприкосновеннаго капитала 20899 р. 16 коп., всего 134103 руб. 27¾ коп.

г) Акцизные сборы.

Въ отчетномъ году поступило акцизныхъ доходовъ по Сувалкской губерніи, не считая дохода отъ продажи вина въ казенныхъ винныхъ лавкахъ, всего 827571 руб. 67 коп., болѣе 1898 года на 74297 р. 56 к.

Въ частности поступления эти выразились по производствамъ:

1) винокуренному.	732622 р. 85 к.
2) пиво-медоваренному.	61143 " — "
3) табачному	33805 " 82 "

На увеличение поступлений акцизныхъ доходовъ на 74297 р. 56 к. оказало влияние то обстоятельство, что, во-первыхъ, съ увеличеніемъ расхода вина и спирта на мѣстное потребление, послѣдовало увеличеніе поступления акциза съ вина и спирта по казеннымъ складамъ на 67395 руб. 33 коп.; во-вторыхъ, увеличеніе поступления акциза съ пиво-медоваренія на 8540 руб. 90 коп. объясняется какъ возобновленіемъ дѣйствія двухъ пивоваренныхъ заводовъ (Августовскаго и Владиславовскаго), такъ въ особенности увеличеніемъ производства пива на заводахъ, явившагося послѣдствіемъ удовлетворительнаго урожая ячменя, и въ-третьихъ, увеличеніе табачнаго дохода на 5592 руб. 91 к. явилось слѣдствіемъ открытія въ отчетномъ году значительнаго числа мѣсть продажи табаку, вызвавшаго увеличеніа потребления его среди мѣстнаго населенія, что съ своей стороны имѣло влияние на увеличеніе продуктивности мѣстныхъ махорочныхъ фабрикъ. Что же касается уменьшенія поступлений другихъ акцизныхъ доходовъ на 7231 руб. 58 коп., то такое слѣдуетъ разсматривать какъ явленіе совершенно случайное.

д) **Натуральныя повинности.**

1) *Квартирная.*

Отводомъ квартиръ и разнаго рода помѣщеній пользовались въ 1899 г. войска и чины нѣкоторыхъ учреждений гражданскаго вѣдомства.

Кромѣ мѣстныхъ воинскихъ управленій (уѣздныхъ воинскихъ начальниковъ въ г.г. Сувалкахъ и Маріамполѣ, съ состоящими при нихъ командами, губернскаго и 3-хъ уѣздныхъ жандармскихъ управленій и 3-хъ продовольственныхъ магазиновъ въ г.г. Сувалкахъ, Августовѣ и Маріамполѣ), въ отчетномъ году расположены были въ губерніи на постоянныхъ квартирахъ слѣдующія войска:

1) въ гор. Сувалкахъ: штабъ 2-й кавалерійской дивизіи, штабъ 6-го лейбъ-драгунскаго Павлоградскаго Государя Императора Александра III полка съ 5-ю эскадронами, штабъ 4-го лейбъ-драгунскаго Пековскаго Государыни Императрицы Маріи Ѳеодоровны полка съ 5-ю эскадронами, управленіе 5-й стрѣлковой бригады, 17, 18, 19 и 20-й стрѣлковые полки, 1-я, 2-я и 3-я легкія батареи 5-го стрѣлковаго артиллерійскаго дивизиона и 3-я и 4-я конно-артиллерійскія батареи 2-го конно-артиллерійскаго дивизиона.

2) Въ пос. Филиповѣ—одинъ эскадронъ 4-го лейбъ-драгунскаго Пековскаго Государыни Императрицы Маріи Ѳеодоровны полка.

3) Въ имѣніи Голны-Вольмера, Берзникской гмины, Сейнскаго уѣзда, одинъ эскадронъ 6-го лейбъ-драгунскаго Павлоградскаго Императора Александра III полка.

4) Въ гор. Августовѣ: Донской казачій № 2 полкъ и 104 пѣхотный Устюжскій князя Багратіона полкъ.

5) Въ гор. Кальваріи: 5-й лейбъ-драгунскій Курляндскій Государя Императора Александра III полкъ и 112 пѣхотный Уральскій полкъ.

6) Въ пос. Олита, Кальварійскаго уѣзда: управленіе 43-й артиллерійской бригады, 27 и 43 летучіе артиллерійскіе парки и 20 саперный баталіонъ.

7) Въ гор. Маріамполь: 9-й драгунскій Елисаветградскій полкъ и III пѣхотный Донской полкъ.

8) Въ Маріампольскомъ уѣздѣ: войска входящія въ составъ гарнизона Ковенской крѣпости: 5-я вылазочная батарея—въ Горной-Фредѣ, гмины Алексота, и 5-я и 8-я роты 2-го баталіона Ковенской артиллеріи—въ гминѣ Понѣмонь-Пожайце.

9) Въ гор. Волковышкахъ—8-й драгунскій Смоленскій Государя Императора Александра III полкъ и 6-я конно-артиллерійская батарея.

10) Въ имѣніи Гелгудышки-Низшія, Владиславовскаго уѣзда,—одинъ эскадронъ 7-го драгунскаго Новороссійскаго Великаго князя Владимира Александровича полка.

2) Подводная.

Повинность эта отбывается населеніемъ губерніи, на основаніи правилъ, изданныхъ б. Совѣтомъ Управленія Царства Польскаго 22 апрѣля (4 мая) 1858 года.

Безплатными подводами для развѣздовъ по дѣламъ службы пользуются, на основаніи постановленія б. Учредительнаго Комитета въ Царствѣ Польскомъ отъ 10 мая 1868 года, только нижніе чины наблюдательнаго состава корпуса жандармовъ; поставка же подводъ для перевозки воинскихъ тяжестей, нижнихъ чиновъ и ихъ семействъ и арестантовъ, а также, въ нѣкоторыхъ случаяхъ, для проѣзда земскихъ стражниковъ, производится за установленную приведенными выше правилами плату.

3) Воинская.

Въ 1899 году по Сувалкской губерніи произведенъ былъ двадцать шестой призывъ новобранцевъ.

По разверткѣ къ приѣму на службу въ 1899 году назначено было 1932 новобранца, на пополненіе которыхъ значилось по призывнымъ спискамъ 6124 (христіанъ 5217 и евреевъ 907) и по дополнительнымъ спискамъ А и Б—427, всего 6551 человекъ.

Въ числѣ внесенныхъ въ призывные списки было имѣвшихъ право на льготу по семейному положенію: 1-го разряда . . . 1195 чел.
2-го „ . . . 778 „
3-го „ . . . 302 „

Въ числѣ внесенныхъ въ дополнительный списокъ Б заключалось получившихъ отсрочку:

а) по имущественному положенію 1 „
б) на окончаніе образованія 10 „
в) по невозмужалости и для поправленія здоровья
въ первый разъ 267 „
во второй разъ 145 „

Изъ общаго числа принятыхъ:

а) зачислено въ запасъ	14 чел.
б) способныхъ къ службѣ строевой	1749 "
" " нестроевой	32 "
Осталось въ недоборѣ (христіанъ 9 и евреевъ 128)	137 "

На содержаніе уѣздныхъ присутствій и на расходы по призыву и приему на службу новобранцевъ въ отчетномъ году израсходовано 9325 руб. 89 коп.

На семейства евреевъ, уклонившихся при послѣднемъ призывѣ отъ исполненія воинской повинности, на основаніи 395 статьи устава о воин. повин., наложено въ 1899 году денежныхъ штрафовъ 167700 р.; общая же сумма штрафовъ, наложенныхъ съ 1886 года, составляетъ 2005500 руб. Изъ этой суммы къ 1-му января 1900 года взыскано и сложено со счетовъ 172632 руб. 90 коп. и 1832867 руб. 10 коп. подлежатъ взысканію, изъ которыхъ 960601 руб. 57 коп. безнадежныхъ къ поступленію.



III.

ОБЩЕСТВЕННОЕ БЛАГОУСТРОЙСТВО И БЛАГОЧИНІЕ.

а) Казенныя и общественныя зданія.

Изъ присутственных мѣстъ Сувалкской губерніи вѣдомства Министерства Внутреннихъ Дѣлъ (не считая почтово-телеграфныхъ учреждений) помѣщаются въ казенныхъ зданіяхъ: квартира начальника губерніи и канцелярія губернатора, губернское правленіе (съ губернскимъ по воинской повинности присутствіемъ и губернскимъ совѣтомъ общественаго призрѣнія), а также Сувалкское и Сейнское уѣздныя управления.

Въ 1899 году на открытый Министерствомъ Внутреннихъ Дѣлъ кредитъ былъ произведенъ ремонтъ губернаторскаго дома на 2180 руб. 74 коп., зданія губернскаго правленія на 2593 руб. 74 коп. и Сувалкскаго уѣзднаго управления на 1999 руб. 92 коп.

Изъ общественныхъ строительныхъ работъ Сувалкской губерніи за отчетный годъ заслуживаютъ вниманія слѣдующія:

1) произведенъ ремонтъ римско-католическаго приходскаго костела и жилыхъ причтовыхъ строеній въ гор. Сувалкахъ на 5625 руб. 67 к., съ отнесеніемъ этой издержки на средства городскихъ и сельскихъ прихожанъ;

2) произведенъ капитальный ремонтъ строеній римско-католическаго прихода въ гор. Августовѣ на 1676 руб. 81 коп., которые выполнены прихожанами;

3) построенъ каменный одноэтажный домъ для причта римско-католическаго костела въ сел. Метеле на 2986 руб. 57 коп., съ отнесеніемъ сей издержки на счетъ прихожанъ;

4) произведенъ ремонтъ пасторскаго дома и надворныхъ строеній, принадлежащихъ лютеранскому приходу въ пос. Вижайнахъ, на 3506 р. 50 к., изъ которыхъ 1500 р. составляетъ пособіе отъ казны, а остальные отнесены на средства прихожанъ.

б) Дороги, мосты и перевозки.

Земскія дороги, пролегающія чрезъ Сувалкскую губернію, были тѣ же самыя, какъ и въ 1898 году, и кромѣ того шоссирована часть Сынтовто-Шакскаго I-о разряднаго грунтоваго тракта на протяженіи 350 саж. и Сувалкско-Рачковскаго на протяженіи 1 версты 204 саж.

Въ 1899 году произведены по подряду съ торговъ: ремонтъ существующихъ въ губерніи дорогъ I-го разряда, или губернскихъ, а также постройка мостовъ и другихъ дорожныхъ сооруженій на этихъ дорогахъ на сумму 66940 руб. 98 коп., а именно,

по уѣздамъ: Августовскому 9046 р.

Владиславовскому 11364 „

Волковышскому	8440 р. — к.
Кальварійскому	11955 „ 44 „
Маріампольскому.	9287 „ — „
Сейнскому	7962 „ 54 „
Сувалкскому	8886 „ — „

Число переправъ чрезъ рѣки, протекающія въ губерніи, осталось безъ измѣненія.

Ремонтъ земскихъ дорогъ II-го разряда производился гминами мѣстныхъ средства, т. е. натуральною-шарварковою повинностью, ежегодно назначаемую гминными сходами, по мѣрѣ дѣйствительной надобности, а дороги III-го разряда—проселочныя исправлялись средствами частныхъ владѣльцевъ, чрезъ земли коихъ онѣ пролегаютъ.

в) Почты и телеграфы.

Въ 1899 году въ Сувалкской губерніи находилось:

1) почтово-телеграфныхъ конторъ	8
2) „ „ отдѣленій	8
3) почтовыхъ отдѣленій	8
4) почтово-телефонныхъ отдѣленій	3
5) военно-практическихъ телеграфныхъ отдѣленій.	3
6) „ „ телефонныхъ „	8
7) конныхъ почтовыхъ станцій.	14
8) лошадей содержалось.	72

Движеніе денежной корреспонденціи выразилось въ слѣдующихъ цифрахъ:

а) отправлено мѣстныхъ денежныхъ и цѣнныхъ пакетовъ и посылокъ			
	всего	734, на сумму	9054 р.
б) отправлено въ Имперію „	54300, „ „	20032923 „	
в) „ за границу „	1946, „ „	170572 „	
г) получено изъ Имперіи „	94500, „ „	4842283 „	
д) „ изъ-за границы „	17046, „ „	1004166 „	
Выручено дохода:			
почтового			107920 „
телеграфнаго.			54436 „

г) Государственныя имущества.

А) Лѣсное хозяйство.

Въ Сувалкской губерніи въ вѣдѣніи казеннаго лѣснаго управленія къ 1-му января 1900 года числится 206236 десят. (402440 м.) лѣсовъ, въ томъ числѣ:

1) безспорнаго владѣнія казны	186108,6 дес.
2) спорныхъ	8,3 „
3) маіоратныхъ, состоящихъ подъ надзоромъ казеннаго лѣснаго управленія	19960,3 „

4) подушныхъ, проданныхъ въ частную собствен-
ность, съ разсрочкою платежа 158,8 дес.

Казенные лѣса, въ административномъ отношеніи, раздѣлены на
16 лѣсничествъ, 39 объѣздовъ и 347 обходовъ.

Въ лѣсохозяйственномъ отношеніи лѣса безспорнаго владѣнія казны
раздѣлены на 199 дачъ, или хозяйственныхъ единицъ, изъ коихъ 181
дача, площадью 170831,1 дес., занята чисто хвойными насажденіями
или съ господствомъ хвойныхъ породъ, въ 10-ти дачахъ, площадью
8308,3 дес., преобладаютъ лиственные насажденія и, наконецъ, 8 дачъ,
площадью 6969,2 дес., состоятъ изъ торфяныхъ болотъ, поросшихъ
отчасти низкорослой сосной и березой.

Въ отчетномъ году отпускъ лѣса производился изъ 191 дачи, пло-
щадью 179139,4 дес., и выручено дохода:

за отпущенный лѣсъ	1067916	р. 76	к.
отъ лѣсныхъ оброчныхъ статей	5692	„ 59	„
„ побочныхъ пользованій въ лѣсахъ.	11540	„ 13	„
„ продажи движимаго негоднаго имущества и случайныхъ доходовъ	89	„ 93	„
высканай за нарушеніе лѣснаго устава	11083	„ 84	„
итого	1096323	р. 25	к.

Такимъ образомъ, валовой доходъ отъ лѣсовъ безспорнаго владѣ-
нія казны составляетъ съ одной десятины общей площади лѣсовъ
6 руб. 11 коп.

Штрафовъ за нарушеніе лѣснаго устава числится въ недоимкѣ къ
1-му января 1900 года 17782 руб. 99 коп., изъ коихъ значительная
часть приходится на долю мѣстнаго крестьянскаго населенія.

Въ теченіе 1899 года израсходовано:

1) на содержаніе губернскаго лѣснаго управленія	20300	р. 93	к.
2) на содержаніе и прочіе расходы мѣстнаго лѣснаго управленія	91363	„ 72	„
3) гминныхъ сборовъ съ казенныхъ лѣсовъ и земель лѣснаго вѣдомства	10934	„ 90	„
итого	122599	р. 55	к.

Такимъ образомъ, чистый доходъ равняется . . . 973723 р. 70 к.,
что составляетъ съ одной десятины съ общей площади лѣсовъ 5 р. 23 к.

Б) Земельное и озерное хозяйство.

1) Казенныхъ оброчныхъ статей хозяйственнаго вѣдомства:

а) сдаваемыхъ во временную аренду: фольварковъ и земельныхъ
участковъ 178 статей, пространствомъ 2878 десятины; озеръ и рѣкъ
189 статей, пространствомъ 10581 десятина;

б) состоящихъ въ безсрочной арендѣ (фольварковъ, земельныхъ
участковъ, мельницъ и плацевъ) 39 статей, пространствомъ 1913 дес.,

и в) разнаго рода сервитуговъ 8 десятины.

2) Казенныхъ и подуховныхъ имѣній, проданныхъ съ разерочкою
уплаты покупныхъ суммъ 24 статьи, пространствомъ 2249 десятинъ,
и 3) Маіоратныхъ имѣній 45, пространствомъ 63048 десятинъ.

Въ теченіе 1899 года поступило: а) отъ означенныхъ оброчныхъ
статей и сервитутовъ дохода 26768 руб. (въ томъ числѣ за озера
11218 руб.) и пени 636 руб., а всего 27404 руб. и б) въ уплату по-
купныхъ суммъ за казенныя и подуховныя имѣнія 4460 руб. и пени
79 руб.

Въ упомянутыхъ выше озерахъ и рѣкахъ водится рыба, преиму-
щественно мелкихъ породъ, какъ то: уклея, сѣтокъ, плотва и ершь
и въ меньшемъ количествѣ: щука, окунь, лещъ, линь, карась, селява
и сея (*coregonus maraena*) — порода сига, водящаяся въ озерахъ
Вигерскихъ и Сервы.

Рыба продается на мѣстѣ и вывозится за предѣлы Сувалкской
губерніи.

За послѣдніе четырнадцать лѣтъ наблюдается обѣднѣніе озеръ,
вслѣдствіе слѣдующихъ причинъ: а) производства крестьянами рыбной
ловли хищническимъ образомъ даже въ запрещенное для рыболовства
время и собиранія рыбной икры, б) чрезмѣрнаго размноженія вредной
мелкой рыбы „колюшки“ и в) гибели раковъ.

Въ видахъ охраненія казенныхъ водъ отъ незаконнаго пользованія,
какъ арендаторами озеръ, такъ и крестьянами, имѣющими сервитутное
право ловли рыбы, учреждена озерная стража, состоящая изъ 4-хъ
озерныхъ объѣзчиковъ и 17-ти сторожей, для надзора за правиль-
ностью рыболовства въ казенныхъ водахъ.

д) Аресты, тюрьмы и этапы.

Въ 1899 году въ Сувалкской губерніи существовали тѣ же мѣста
заключенія, что и въ предшествовавшемъ году, а именно: двѣ тюрьмы,
одна слѣдственная въ городѣ Сувалкахъ, а другая — исправительно-
слѣдственная въ городѣ Кальваріи, 6 подслѣдственныхъ арестовъ въ
городахъ: Августовѣ, Сейнахъ, Маріамполѣ, Волковышкахъ, Владисла-
вовѣ и дер. Алексотѣ (Маріампольскаго уѣзда) и полицейскіе аресты
при городскихъ магистратахъ и гминныхъ управленіяхъ.

Изъ означенныхъ мѣстъ заключенія Кальварійская тюрьма помѣ-
щается въ казенномъ зданіи, Августовскій и Сейнскій подслѣдственные
аресты — въ городскихъ, а остальные подслѣдственные аресты и Су-
валкская тюрьма — въ частныхъ наемныхъ домахъ.

Въ отчетномъ году произведены были обыкновенныя ремонтныя
работы въ Кальварійской тюрьмѣ на сумму 250 рублей, а Сувалкской —
на 100 рублей.

Въ Кальварійской тюрьмѣ въ 1899 году содержалось 948 арестан-
товъ, а въ Сувалкской — 267; общее же число сутокъ, проведенныхъ
арестантами въ тюрьмахъ, составляло: по первой 76809, а по второй
12790 и такимъ образомъ, среднее ежедневное число содержащихся
было: въ Кальварійской тюрьмѣ 210, а въ Сувалкской — 35 человекъ.

Изъ числа содержавшихся въ Кальварійской тюрьмѣ арестантовъ было осужденныхъ: а) въ каторжныя работы 11, б) въ Сибирь на поселеніе 17, в) къ заключенію въ исправительное арестантское отдѣленіе 90 и г) къ тюремному заключенію 530, а всего 648. Изъ этого числа въ 1899 году отправлено по назначенію: 11 человѣкъ сѣльно-каторжныхъ арестантовъ и 14 сѣльно-поселенцевъ, а изъ числа присужденныхъ къ заключенію въ исправительное арестантское отдѣленіе, по неимѣнію въ Сувалкской губерніи сего рода мѣстъ заключенія, отправлено въ Виленское исправительное арестантское отдѣленіе 38 арестантовъ.

Продовольствіе арестантовъ въ отчетномъ году производилось въ Кальварійской тюрьмѣ посредствомъ подряда, съ платою за суточную арестантскую порцію по 9,23 коп., а въ Сувалкской—хозяйственнымъ способомъ за плату по 10,39 коп.; содержавшіеся же въ подслѣдственныхъ и полицейскихъ арестахъ продовольствовались за плату по 9 коп. въ день на человѣка, согласно нормѣ, опредѣленной Министерствомъ Юстиціи.

Для пользованія заболѣваемыхъ арестантовъ при Кальварійской тюрьмѣ находится лазаретъ, и состоятъ штатные врачъ и фельдшеръ; больные же арестанты Сувалкской тюрьмы и арестовъ пользовались лѣченіемъ въ мѣстныхъ гражданскихъ больницахъ.

Изъ 130 заболѣвшихъ арестантовъ Кальварійской тюрьмы выздоровѣло 118 и умерло 4 человѣка, а изъ числа содержавшихся въ Сувалкской тюрьмѣ находилось въ больницѣ на излѣченіи 26 человѣкъ и изъ нихъ 24 выздоровѣло.

Эпидемическихъ болѣзней въ отчетномъ году между арестантами, содержавшимися въ мѣстахъ заключенія губерніи, не было.

Согласно Высочайше утвержденнаго 6 января 1886 года мнѣнія Государственнаго Совѣта о занятіи арестантовъ работами и распредѣленіи получаемыхъ отъ сего доходовъ, къ обязательнымъ работамъ привлекаются осужденные арестанты, содержащіеся въ Кальварійской тюрьмѣ, которые въ 1899 году занимались пряжей льна, шитьемъ одежды, плотничьими и каменничьими работами, вязаніемъ чулокъ, переплетомъ книгъ и хозяйственными тюремными работами.

Всего проведено ими на этихъ работахъ 4302 рабочихъ дня и выручено отъ платныхъ работъ 176 руб. 77 коп., изъ коихъ обращено: въ пользу работавшихъ арестантовъ 66 руб. 95 коп., въ доходъ казны 48 руб. 20 коп. и причислено въ пользу мѣсть заключенія 61 р. 62 к.

Пересылка въ 1899 году арестантовъ производилась до 28 мая по двумъ пѣше-этапнымъ трактамъ изъ города Сувалокъ на города Гродно и Ковно; съ учрежденіемъ же съ 28 мая перевозки арестантовъ по Занѣманской вѣтви С.-Петербурго-Варшавской желѣзной дороги, отправка арестантовъ по пѣше-этапному тракту на городъ Гродно прекращена, и существовавшія на этомъ трактѣ въ гор. Августовѣ, дер. Ястржембнѣ и пос. Липскѣ этапныя станціи упразднены.

По существующему до нынѣ пѣше-этапному тракту въ гор. Ковно, почлежныя этапныя станціи находились: въ дер. Шиплишкахъ, г.г. Каль-

варіи и Маріамполѣ и дер. Шельвахъ, расположенной вблизи желѣзнодорожной станціи Вильковишки, откуда арестанты отправляются по желѣзной дорогѣ.

Внѣ указанныхъ этапныхъ линій арестанты пересылались на основаніи правилъ, утвержденныхъ Министерствомъ Внутреннихъ Дѣлъ 15 іюля 1870 года, распоряженіемъ мѣстныхъ административныхъ властей.

Въ 1899 году бѣжало 28 арестантовъ, въ томъ числѣ: изъ камеры временнаго отдѣленія Сувалскаго окружнаго суда въ городѣ Маріамполѣ бѣжало одинъ осужденный къ ссылкѣ въ Сибирь на поселеніе; большинство бѣжало во время пересылки и изъ гминныхъ арестовъ, при чемъ случаевъ побѣга изъ тюремъ не было.

е) П о ж а р ы .

(Прилагается вѣдомость № 23).

Въ 1899 году пожарныхъ случаевъ было въ губерніи 415 (въ городахъ 11 и въ уѣздахъ 404), причинившихъ убытка взаимному губернскому страхованію по 450 недвижимостямъ на сумму 141428 руб.

По числу пожарныхъ случаевъ уѣзды распредѣляются въ слѣдующемъ порядкѣ:

Владиславовскій	92
Маріампольскій	72
Кальварійскій	71
Сувалскій (съ губ. городомъ)	62
Волковышскій	59
Сейскій	42
Августовскій	17

Причины пожаровъ, насколько онѣ могли быть выяснены произведенными дознаніями, были:

отъ поджога	17
„ молніи	28
„ дурного устройства печей и дымовыхъ трубъ	19
„ неосторожности	99
и по необнаруженнымъ причинамъ	252

Кромѣ общественаго пожарнаго обоза, существующаго въ городахъ и посадахъ, владѣльцы недвижимостей во всѣхъ населенныхъ мѣстностяхъ губерніи содержатъ, по особымъ росписаніямъ городскихъ и гминныхъ управленій, пожарныя орудія, какъ то: багры, лѣстницы, бочки съ водою, топоры и пр., и съ ними являюся на пожаръ.

Организованныя пожарныя команды существуютъ только изъ охотниковъ въ г.г. Сувалкахъ, Августовѣ, Владиславовѣ, Кальваріи, Маріамполѣ и Сейнахъ.

ж) Народная нравственность.

(Прилагаются вѣдомости №№ 25 и 26).

Исполненіе населеніемъ губерніи религіозныхъ обязанностей и церковныхъ обрядовъ, по отзывамъ духовныхъ начальствъ всѣхъ исповѣданій, было въ отчетномъ году вполне удовлетворительно.

Явленія, характеризующія отрицательную сторону народной нравственности, т. е. преступныя дѣянія населенія, выразились въ отчетномъ году въ слѣдующихъ данныхъ: преступленій и проступковъ совершено 17074, число осужденныхъ 8909 душъ обоого пола, въ томъ числѣ осужденныхъ окружнымъ судомъ 571.

Изъ общаго числа всѣхъ осужденныхъ приходится на крестьянское сословіе 6563 и на мѣщанъ 2175 и преимущественно падаетъ на возрасты отъ 17 до 40 лѣтъ.

По предупрежденію и пресѣченію преступленій и проступковъ, дѣятельность чиновъ земской стражи Сувалкской губерніи выразилась въ отчетномъ году обнаруженіемъ 10760 уголовныхъ преступленій и другихъ правонарушеній, въ томъ числѣ: поджигательствъ 19, конокрадствъ 109, пожаровъ 362, содержанія оружія безъ установленнаго разрѣшенія 246. Случаевъ подкупа стражниковъ заявлено 40.

Общее число лицъ, привлеченныхъ земскою стражею къ административной и уголовной отвѣтственности, простиралось въ отчетномъ году до 12527 д. об. пола; въ томъ числѣ задержано бѣглыхъ арестантовъ, военныхъ дезертировъ, бродягъ и безпаспортныхъ вообще—1340 человекъ и иностранцевъ безъ надлежащихъ видовъ 20.

При преслѣдованіи преступныхъ дѣяній чинами земской стражи произведено обысковъ: по распоряженію непосредственнаго начальства 179 и земскими стражниками, въ предусмотрѣнныхъ закономъ случаяхъ, 1121.

з) Р а с к о л ь .

Проживающихъ въ Сувалкской губерніи раскольниковъ числится 7147 душъ обоого пола; всѣ они принадлежать къ Филипповской сектѣ (безповоцъ), Поморскаго согласія, приемлющаго бракъ.

По мѣсту жительства раскольники распределяются слѣдующимъ образомъ:

въ уѣздахъ:	Сейнскомъ	1390	муж.	1352	жен.	
„	Сувалкскомъ	1373	„	1368	„	2741
„	Августовскомъ	571	„	605	„	195
„	Кальварійскомъ	159	„	133	„	336
„	Владиславовскомъ	1	„	—	„	
въ гор.	Сувалкахъ	104	„	91	„	
	итого	3598	муж.	3549	жен.	

Въ религіозномъ отношеніи раскольники образуютъ три прихода: Погорьлскій—въ Сейнскомъ уѣздѣ, Глубокоровскій—въ Сувалкскомъ и Півно-русскій—въ Августовскомъ; имѣютъ четыре молельни и управляются избранными изъ своей среды наставниками, при чемъ они пользуются полною свободою въ совершеніи религіозныхъ обрядовъ.



IV.

НАРОДНОЕ ЗДРАВІЕ И ОБЩЕСТВЕННОЕ ПРИЗРѢНІЕ.

I. Врачебно-медицинскій персоналъ.

1) Въ 1899 году всѣхъ врачей въ губерніи состояло:	
въ губернскомъ городѣ	13
„ уѣздныхъ городахъ	21
„ уѣздахъ	17
	всего 51
Изъ нихъ:	
служащихъ	24
вольнопрактикующихъ	27
2) Фельдшеровъ:	
въ губернскомъ городѣ	7
„ уѣздныхъ городахъ	20
„ уѣздахъ	114
	всего 141
Изъ нихъ:	
служащихъ	16
вольнопрактикующихъ	125
3) Повивальныхъ бабокъ:	
въ губернскомъ городѣ	6
„ уѣздныхъ городахъ	14
„ уѣздахъ	12
	всего 32
Изъ нихъ:	
служащихъ	6
вольнопрактикующихъ	26
4) Дантистовъ	8
5) Цырюльниковъ	1
6) Фармацевтовъ	43
7) Аптекарскихъ учениковъ	18

II. Аптеки.

Казенныхъ аптекъ въ губерніи не имѣется,
Частныхъ аптекъ въ 1899 году состояло 32 и складовъ аптекарскихъ матеріаловъ 9.

Изъ общаго числа аптекъ:

нормальныхъ	19
аптечныхъ отдѣленій	2
сельскихъ аптекъ	11

III. Оспопрививаніе.

Въ 1899 году предохранительная оспа привита въ губерніи 17142 дѣтямъ. Сравнительно съ 1898 годомъ число прививокъ увеличилось на 1645.

Оспопрививаніемъ занималось 2 врача, 7 уѣздныхъ и 14 вольно-практикующихъ фельдшеровъ и 1 цырюльникъ.

Оспопрививателямъ, успѣвшимъ въ теченіе отчетнаго года произвести болѣе 300 прививокъ, были выданы вознагражденія изъ кредита въ 150 руб., ежегодно ассигнуемаго на этотъ предметъ Министерствомъ Внутреннихъ Дѣлъ.

IV. Болѣзни эпидемическія.

Изъ числа существовавшихъ въ губерніи въ отчетномъ году эпидемическихъ болѣзней, обращаютъ на себя вниманіе, по числу заболѣваній и смертности: оспа, скарлатина, дифтеритъ, тифъ брюшной, гриппъ и коклюшъ; прочія-же болѣзни появлялись отдѣльными случаями, не принимая эпидемическаго характера.

Оспа. Самое большое число заболѣваній натуральною оспою приходится на Сувалкскій уѣздъ, гдѣ зарегистрировано врачами 378 человекъ, изъ которыхъ умерло 115; въ остальныхъ городахъ и уѣздахъ губерніи оспа наблюдалась единичными случаями, за исключеніемъ города Сейнъ и Сейнскаго уѣзда, гдѣ совершенно наблюдаема не была. Всѣхъ больныхъ натуральною оспою въ губерніи зарегистрировано врачами 498, изъ числа коихъ умерло 130 человекъ.

Скарлатина. Больныхъ скарлатиною зарегистрировано въ губерніи 451 человекъ, съ 136 смертными случаями. Болѣзнь эта наблюдалась преимущественно въ Маріампольскомъ и Августовскомъ уѣздахъ, на которые изъ общаго числа заболѣвшихъ въ губерніи приходится 345 заболѣваній и 112 смертныхъ случаевъ.

Дифтеритъ. Болѣзнь эта наблюдалась единичными случаями повсемѣстно въ губерніи, за исключеніемъ города Сейнъ, а также Сейнскаго и Кальварійскаго уѣздовъ, гдѣ наблюдаема не была. Всѣхъ больныхъ дифтеритомъ зарегистрировано въ губерніи 363 человека, изъ числа коихъ умерло 75.

Тифъ брюшной. Всѣхъ больныхъ брюшнымъ тифомъ зарегистрировано врачами 329 человекъ, изъ числа коихъ умерло 30 человекъ. Болѣзнь эта появлялась единичными случаями по всей губерніи, за исключеніемъ города Волковышекъ, Кальварійскаго и Маріампольскаго уѣздовъ.

Гриппъ. Гриппъ наблюдался повсемѣстно въ губерніи, за исключеніемъ города Волковышекъ и Волковыскаго уѣзда. Всѣхъ больныхъ этою болѣзнію зарегистрировано врачами въ губерніи 500 человекъ, съ 9 смертными исходами.

Коклюшъ. Больныхъ коклюшемъ въ губерніи зарегистрировано врачами 259 человекъ, съ 29 смертными случаями. Болѣзнь эта, за исключеніемъ города Сейна, Сейнскаго и Кальварійскаго уѣздовъ, существовала повсемѣстно въ губерніи, появляясь единичными случаями.

Венерическія болѣзни. Больныхъ венерическими болѣзнями въ 1899 году зарегистрировано врачами 184 человекъ, а больныхъ сифилисомъ 214, съ однимъ смертнымъ случаемъ отъ истощенія силъ.

V. Врачебно-ветеринарный персоналъ.

Въ 1899 году въ Сувалкской губерніи всѣхъ ветеринаровъ состояло: служащихъ въ губернскомъ городѣ (губернской и окружной) . . . 2
 ” въ уѣздныхъ городахъ 6
 вольнопрактикующихъ въ губернскомъ городѣ 1
 ” фельдшеровъ въ гор. Владиславовѣ 1

VI. Болѣзни и смертность домашнихъ животныхъ.

Въ теченіе отчетнаго года на домашнихъ животныхъ въ губерніи существовали слѣдующія повально-заразительныя, повально-незаразительныя и инвазійныя болѣзни:

Сибирская язва. Сибирская язва на рогатомъ скотѣ, лошадяхъ и свиньяхъ существовала въ 23 пунктахъ по всей губерніи, гдѣ заболѣло крупнаго рогатаго скота 90, выздоровѣло 34 и пало 56, лошадей заболѣло 13, выздоровѣло 2 и пало 11, и свиней заболѣло 8, выздоровѣло 2 и пало 6.

Сапъ. Сапъ въ отчетномъ году на обывательскихъ лошадяхъ былъ констатированъ въ 5 пунктахъ гор. Сувалокъ и Сейнскаго уѣзда, гдѣ заболѣло и убито 7 лошадей.

Бацилярная рожа. Бацилярная рожа наблюдалась въ 21 пунктѣ четырехъ уѣздовъ: Волковышскаго, Кальварійскаго, Сейнскаго и Сувалкскаго, гдѣ заболѣло свиней 184, выздоровѣло 14 и пало 170.

Мытъ. Мытъ на обывательскихъ лошадяхъ былъ въ 27 пунктахъ всѣхъ уѣздовъ губерніи, кромѣ Владиславскаго, гдѣ заболѣло лошадей 152, выздоровѣло 146 и пало 4.

Бѣшенство. Бѣшенство наблюдалось въ 5 пунктахъ Августовскаго, Маріампольскаго и Сейнскаго уѣздовъ, гдѣ заболѣло крупнаго рогатаго скота 2, пала 1 и убиты 1 штука, а также заболѣли 4 свиньи, изъ которыхъ 1 пала и 3 убиты.

Инфлюэнца. Инфлюэнца существовала въ 6 пунктахъ Волковышскаго и Сувалкскаго уѣздовъ, гдѣ заболѣло 31 лошадь, выздоровѣло 19 и пала 1.

Туберкулезъ и актиномикозъ на крупномъ рогатомъ скотѣ наблюдались въ Волковышскомъ уѣздѣ, гдѣ заболѣло и убито 2 штуки.

Чума на свиньях наблюдалась въ одномъ пунктѣ Волковышскаго уѣзда, гдѣ заболѣло 3 штуки, выздоровѣло 2 и пала 1.

Крoваяя моча. Крoваяя моча у крупнаго рогатаго скота была констатирована въ одномъ пунктѣ Волковышскаго уѣзда, гдѣ заболѣло 3, выздоровѣло 2 и убита 1 штука.

Чесотка. Чесотка на лошадяхъ наблюдалась въ пяти пунктахъ 3 уѣздовъ, а именно: Владиславовскаго, Волковышскаго и Сейнскаго, гдѣ заболѣло 28 лошадей, выздоровѣло 27 и 1 убита.

Ящуръ. Ящуръ наблюдался въ 32 пунктахъ Августовскаго, Сейнскаго и Сувалскаго уѣздовъ, гдѣ заболѣло крупнаго рогатаго скота 617 штукъ, изъ которыхъ 612 выздоровѣло и 5 пало, а также заболѣло и выздоровѣло 43 шт. мелкаго скота.

VII. Больницы, богадѣльни, пріюты и другія благотворительныя заведенія.

(Прилагаются вѣдомости №№ 27 и 28).

Въ отчетномъ году въ вѣдѣніи Губернскаго Совѣта Общественнаго Призрѣнія и четырехъ подвѣдомственныхъ ему уѣздныхъ Совѣтовъ: Маріампольскаго, Кальварійскаго, Сейнскаго и Августовскаго, состояли тѣже благотворительныя заведенія, которыя существовали и въ предшествовавшемъ 1898 году, а именно: шесть больницъ, домъ призрѣнія старцевъ и католическій дѣтскій пріютъ и, кромѣ того, Сувалское христіанское благотворительное общество.

Больницы находятся: въ губернскомъ городѣ Сувалкахъ св. Петра и Павла и еврейская и въ уѣздныхъ городахъ: Маріамполѣ св. Маргариты, Кальваріи св. Георгія, Сейнахъ св. Симеона и Августовѣ св. Сергія.

Домъ-же Призрѣнія старцевъ и Дѣтскій пріютъ находятся въ гор. Сувалкахъ.

Изъ поименованныхъ выше благотворительныхъ заведеній, больницы св. Петра и Павла и еврейская, а также Домъ Призрѣнія старцевъ и Дѣтскій Пріютъ, на основаніи Высочайше утвержденного 19 іюня 1860 года положенія объ управленіи благотворительными заведеніями въ губерніяхъ Царства Польскаго, состояли въ непосредственномъ завѣдываніи Губернскаго Совѣта, а больницы въ уѣздныхъ городахъ находились въ вѣдѣніи мѣстныхъ уѣздныхъ Совѣтовъ, подъ общимъ наблюденіемъ Губернскаго Совѣта. Подъ такимъ-же общимъ наблюденіемъ Губернскаго Совѣта состояло и Сувалское христіанское благотворительное общество.

Состояніе и кругъ дѣятельности каждаго въ отдѣльности изъ поименованныхъ выше благотворительныхъ заведеній представляется за отчетный годъ въ слѣдующемъ видѣ:

1) Больница св. Петра и Павла въ гор. Сувалкахъ, существующая съ 1842 г., помѣщается въ собственномъ каменномъ двухъэтажномъ домѣ.

По сметѣ отчетнаго года положено было содержать въ этой больницѣ 57 кроватей, штатное-же число опредѣлено въ 60 кроватей, для больныхъ обоого пола, одержимыхъ всякими болѣзнями, кромѣ умопомѣшательства.

Въ отчетномъ году находилось въ этой больницѣ на излѣченіи 736 человекъ, изъ коихъ выздоровѣло 479, оставило заведеніе по разнымъ причинамъ 113, умерло 66, и къ 1 января 1900 года осталось на излѣченіи 78 человекъ.

Больные въ сложности провели 24063 сутокъ, или въ однѣ сутки было среднимъ числомъ 65,9 больныхъ.

Средняя цифра смертности составляла одинъ умершій на 11,1 больныхъ, находившихся въ заведеніи.

Среднее время пребыванія одного больного въ заведеніи составляло 32,6 сутокъ.

Расходъ на суточное содержаніе одного больного составлялъ среднимъ числомъ 45,4 коп.

Поступившія въ отчетномъ году доходы составляли сумму 10746 руб. 57 коп.

Расходовъ-же произведено 10416 руб. 32 коп. и осталось къ выполненію 2778 руб. 40 коп., затѣмъ, къ 1 января 1900 года осталось въ кассѣ наличными 330 руб. 25 коп. и недоимокъ 5812 руб. 96 коп.

Больница имѣетъ капитала въ Варшавской Конторѣ Государственнаго Банка на постоянномъ вкладѣ 2450 руб., отъ которыхъ проценты обращаются на содержаніе больницы.

2) Еврейская больница въ гор. Сувалкахъ существуетъ съ 1863 года и помѣщается бесплатно въ каменномъ двухъэтажномъ домѣ, принадлежащемъ больницѣ св. Петра и Павла.

По сметѣ отчетнаго года положено было содержать въ ней 24 кровати, штатное-же число опредѣлено въ 30 кроватей, для больныхъ обоого пола, одержимыхъ всякими болѣзнями, кромѣ умопомѣшательства.

Въ больницу эту принимаются больные исключительно іудейскаго исповѣданія.

Въ отчетномъ году находилось въ этой больницѣ на излѣченіи 197 человекъ, изъ нихъ выздоровѣло 86, оставило заведеніе по разнымъ причинамъ 58, умерло 24, и къ 1 января 1900 года осталось на излѣченіи 29 больныхъ.

Больные въ сложности провели въ больницѣ 9402 сутокъ, или въ однѣ сутки было среднимъ числомъ 25,7 больныхъ.

Средняя цифра смертности составляла одинъ умершій на 8,2 больныхъ, находившихся въ больницѣ.

Среднее время пребыванія одного больного въ заведеніи составляло 47,7 сутокъ.

Расходъ на суточное содержаніе одного больного составлялъ среднимъ числомъ 43,4 коп.

Поступившіе въ отчетномъ году доходы составляли сумму 5084 руб. 38 коп.

Расходо́въ-же произведено 4622 руб. 69 коп. и осталось къ выполнению 2043 руб. 75 коп. Затѣмъ, къ 1 января 1900 года осталось въ кассѣ наличными 461 руб. 69 коп. и недоимокъ 2981 руб. 4 коп.

Больница имѣетъ капитала въ Варшавской Конторѣ Государственнаго Банка на постоянномъ вкладѣ 1200 руб., отъ котораго % обращаются на содержаніе больницы.

3) Больница св. Маргариты въ гор. Маріамполѣ существуетъ съ 1847 года и помѣщается въ собственномъ каменномъ одноэтажномъ домѣ и флигелѣ.

По смѣтѣ отчетнаго года положено было содержать въ ней 21 кровать, штатное-же число опредѣлено въ 30 кроватей, для больныхъ обоого пола, одержимыхъ всякими болѣзнями, кромѣ умопомѣшательства.

Въ отчетномъ году находилось въ этой больницѣ на излѣченіи 309 человекъ, изъ коихъ выздоровѣло 265, умерло 7 и къ 1 января 1900 года осталось на излѣченіи 37 больныхъ.

Больные въ сложности провели 7702 сутокъ, или въ однѣ сутки было среднимъ числомъ 21,1 больныхъ.

Средняя цифра смертности составляла одинъ умершій на 44,1 больныхъ, находившихся въ больницѣ.

Среднее время пребыванія одного больного въ заведеніи составляло 24,9 сутокъ.

Расходъ на суточное содержаніе одного больного составлялъ среднимъ числомъ 50,6 коп.

Поступившіе въ отчетномъ году доходы составляли сумму 4976 руб. 1 коп.

Расходо́въ-же произведено 4404 руб. 65 коп. и осталось къ выполнению 199 руб. 25 коп. Затѣмъ, къ 1 января 1900 года осталось въ кассѣ наличными 571 руб. 36 коп. и недоимокъ 1731 руб. 37 коп.

Больница имѣетъ капитала въ Варшавской Конторѣ Государственнаго Банка на постоянномъ вкладѣ 11900 руб., отъ которыхъ проценты обращаются на содержаніе больницы.

4) Больница св. Георгія въ гор. Кальваріи существуетъ съ 1863 года и помѣщается въ собственномъ каменномъ двухэтажномъ домѣ.

По смѣтѣ отчетнаго года положено было содержать въ ней 12 кроватей, штатное-же число опредѣлено въ 25 кроватей, для больныхъ обоого пола, одержимыхъ всякими болѣзнями, кромѣ умопомѣшательства.

Въ отчетномъ году находилось въ этой больницѣ на излѣченіи 185 человекъ, изъ которыхъ выздоровѣло 128, оставило заведеніе по разнымъ причинамъ 11, умерло 22, и къ 1 января 1900 года осталось на излѣченіи 24 больныхъ.

Больные въ сложности провели 6120 сутокъ, или въ однѣ сутки было среднимъ числомъ 16,7 больныхъ.

Средняя цифра смертности составляла одинъ умершій на 8,4 больныхъ, находившихся въ больницѣ.

Среднее время пребыванія одного больного въ заведеніи составляло 33 сутокъ.

Расходъ на суточное содержаніе одного больного составлялъ среднимъ числомъ 53,9 коп.

Поступившіе въ отчетномъ году доходы составляли сумму 3737 руб. 4 коп.

Расходоѡ-же произведено 3662 руб. 52 коп. и осталось къ выполненію 679 руб. 85 коп. Затѣмъ, къ 1 января 1900 года осталось въ кассѣ наличными 74 руб. 52 коп. и недоимокъ 1218 руб. 91 коп.

Больница имѣетъ капитала въ Варшавской Конторѣ Государственнаго Банка на постоянномъ вкладѣ 13600 руб., отъ которыхъ % обращаются на содержаніе больницы.

5) Больница св. Симеона въ гор. Сейнахъ существуетъ съ 1860 года и помѣщается въ собственномъ деревянномъ домѣ.

По смѣтѣ отчетнаго года положено было содержать въ ней 15 кроватей, штатное-же число опредѣлено въ 20 кроватей, для больныхъ обоого пола, одержимыхъ всякими болѣзнями, кромѣ умопомѣшательства.

Въ отчетномъ году находилось въ больницѣ на излѣченіи 184 человекъ, изъ коихъ выздоровѣло 86, оставило заведеніе по разнымъ причинамъ 69, умерло 15, и къ 1 января 1900 года осталось на излѣченіи 14 больныхъ.

Больные въ сложности провели 4239 сутокъ, или въ однѣ сутки было среднимъ числомъ 11,6 больныхъ.

Средняя цифра смертности составляла одинъ умершій на 12,2 больныхъ, находившихся въ больницѣ.

Среднее время пребыванія одного больного въ заведеніи составляло 23 сутокъ.

Расходъ на суточное содержаніе одного больного составлялъ среднимъ числомъ 54,8 коп.

Поступившіе въ отчетномъ году доходы составляли сумму 2281 руб. 53 коп.

Расходоѡ-же произведено 2229 руб. 37 коп. и осталось къ выполненію 173 руб. 87 коп. Затѣмъ, къ 1 января 1900 года осталось въ кассѣ наличными 52 руб. 16 коп. и недоимокъ 1181 руб. 22 коп.

Больница имѣетъ капитала въ Варшавской Конторѣ Государственнаго Банка на постоянномъ вкладѣ 12250 руб., отъ которыхъ % обращаются на содержаніе больницы.

6) Больница св. Сергія въ гор. Августовѣ существуетъ съ 1884 года и помѣщается въ собственномъ деревянномъ домѣ.

По смѣтѣ отчетнаго года положено было содержать въ ней 17 кроватей, штатное-же число опредѣлено въ 15 кроватей, для больныхъ обоого пола, одержимыхъ всякими болѣзнями, кромѣ умопомѣшательства.

Въ отчетномъ году находилось въ больницѣ на излѣченіи 281 человекъ, изъ коихъ выздоровѣло 239, оставило заведеніе по разнымъ причинамъ 10, умерло 13, и къ 1 января 1900 года осталось на излѣченіи 19 больныхъ.

Больные въ сложности провели 5826 сутокъ, или въ однѣ сутки было среднимъ числомъ 15,9 больныхъ.

Средняя цифра смертности составляла одинъ умершій на 21,6 больныхъ, находившихся въ больницѣ.

Среднее время пребыванія одного больного въ заведеніи составляло 20,7 сутокъ.

Расходъ на суточное содержаніе одного больного составлялъ среднимъ числомъ 59,9 коп.

Поступившіе въ отчетномъ году доходы составляли сумму 3531 руб. 29 коп.

Расходоу-же произведено 3506 руб. 41 коп. и осталось къ выполнению 1568 руб. 47 коп. Затѣмъ, къ 1 января 1900 года осталось въ кассѣ наличными 24 руб. 88 коп. и недоимокъ 2381 руб. 5 коп.

Больница имѣетъ капитала въ Варшавской Конторѣ Государственнаго Банка на временномъ храненіи 6600 руб., отъ которыхъ % обращаются на содержаніе больницы.

Въ общей сложности во всѣхъ шести больницахъ въ отчетномъ году находилось 1892 больныхъ, болѣе по сравненіи съ предшествовавшимъ годомъ на 134 больныхъ. Изъ означеннаго числа больныхъ въ теченіе отчетнаго года выздоровѣло 1283, оставило заведеніе по разнымъ причинамъ 261, умерло 147 и къ 1 января 1900 года осталось на излѣченіи 201 больной.

Больные въ сложности провели 57352 сутокъ, или въ однѣ сутки было среднимъ числомъ 157,1 больныхъ, болѣе по сравненіи съ предшествовавшимъ годомъ на 7,2 больныхъ.

Средняя цифра смертности составляла одинъ умершій на 12,8 больныхъ, находившихся въ больницахъ, менѣе 1898 года на 2,6 больныхъ.

Среднее время пребыванія одного больного въ заведеніяхъ въ сложности составляло 30,3 сутокъ, менѣе 1898 года на 0,8 сутокъ.

Расходъ по содержанію одного больного въ заведеніяхъ составлялъ среднимъ числомъ 48,8 коп. въ сутки, какъ и въ 1898 году.

Въ отчетномъ году доходы составляли сумму 30356 руб. 82 коп., менѣе 1898 года на 394 руб. 90 коп.

Расходоу-же произведено 28841 руб. 96 коп., болѣе 1898 года на 1192 руб. 6 коп. Затѣмъ, къ 1 января 1900 года осталось въ кассахъ больницъ наличными 1514 руб. 86 коп. и недоимокъ 15306 руб. 55 коп.

Невыполненныхъ расходоу больницы имѣли къ 1 января 1900 года 7443 руб. 59 коп., болѣе 1898 года на 858 руб. 48 коп.

Больницы имѣютъ капитала въ Варшавской Конторѣ Государственнаго Банка 48000 руб.

7) Домъ призрѣнія старцевъ въ гор. Сувалкахъ существуетъ съ 1869 года и помѣщается въ собственной половинѣ каменнаго одноэтажнаго дома, прибрѣтеннаго въ равныхъ частяхъ съ Сувалкскимъ р.-католическимъ дѣтскимъ приютомъ.

По смѣтѣ отчетнаго года положено было содержать въ немъ 11 призрѣваемыхъ женщинъ; 1 января 1899 года состояло 11 женщинъ, въ отчетномъ году прибыла 1 женщина и умерла 1. Затѣмъ, къ 1 января 1900 года осталось 11 призрѣваемыхъ женщинъ.

Призрѣваемые въ сложности провели 3998 сутокъ, или въ однѣ сутки было среднимъ числомъ 10,9 призрѣваемыхъ.

Среднее время пребыванія одной призрѣваемой въ заведеніи составляло 333,1 сутокъ.

Расходъ на суточное содержаніе одной призрѣваемой составлялъ 17,1 коп.

Поступившіе въ отчетномъ году доходы составляли сумму 699 руб. 59 коп.

Расходовъ-же произведено 677 руб. 7 коп. Затѣмъ, къ 1 января 1900 года осталось въ кассѣ наличными 22 руб. 52 коп. и недоимокъ 130 руб. 47 коп.

Невыполненныхъ расходовъ по Дому призрѣнія старцевъ къ 1-му января 1900 года числилось 53 руб. 65 коп.

Капиталь заведенія, хранящійся на постоянномъ вкладѣ въ Варшавской Конторѣ Государственнаго Банка, составляетъ сумму 6300 р.

8) Дѣтскій пріютъ въ гор. Сувалкахъ существуетъ съ 1859 года и помѣщается въ собственной половинѣ каменнаго одноэтажнаго дома, приобретеннаго въ равныхъ частяхъ съ Сувалскимъ Домомъ Призрѣнія старцевъ.

Въ отчетномъ году положено было содержать въ немъ 11 дѣтей сиротъ. 1 января 1899 года состояло 10 дѣтей, въ теченіе отчетнаго года прибыло 2 дѣтей и 1 выбыло; затѣмъ, къ 1 января 1900 года осталось въ заведеніи 11 дѣтей.

Призрѣваемые провели въ сложности 3953 сутокъ, или въ одинъ день въ среднемъ призрѣвалось 10,8 дѣтей.

Среднее время пребыванія одного призрѣаемаго въ заведеніи составляло 329,4 сутокъ.

Расходъ на суточное содержаніе одного призрѣаемаго составлялъ 26 коп.

Поступившіе въ отчетномъ году доходы составляли сумму 2534 руб. 75 коп.

Расходовъ-же произведено 1015 руб. 24 коп. Затѣмъ, къ 1 января 1900 года осталось въ кассѣ наличными 1519 руб. 51 коп. и недоимокъ 45 руб. 11 коп.

Невыполненныхъ расходовъ по пріюту къ 1 января 1900 года числилось 69 руб. 65 коп.

Капиталь заведенія, хранящійся въ Варшавской Конторѣ Государственнаго Банка на постоянномъ вкладѣ, составлялъ сумму 2200 р.

9) Сувалское христіанское благотворительное общество, существующее на основаніи Высочайше утвержденаго 30 іюня 1886 года устава, имѣетъ цѣлью оказаніе матеріальной помощи бѣдному мѣстному населенію.

Для сего благотворительное общество устроило въ занимаемомъ отъ Сувалскаго Дома призрѣнія старцевъ флигелѣ помѣщеніе для нищихъ и неспособныхъ къ труду лицъ.

Въ отчетномъ году среднимъ числомъ призѣвалось 10 человекъ, содержаніе которыхъ обошлось въ 321 руб. 20 коп.

Кромѣ того, обществомъ выдаваемо было пособіе по 2 руб. въ мѣсяцъ тремъ лицамъ: одному въ продолженіе 6 мѣсяцевъ, другому въ теченіе 5 мѣсяцевъ и послѣднему въ теченіе 4 мѣсяцевъ, и единовременныхъ пособій выдано 150 лицамъ, въ размѣрѣ отъ 1 до 17 руб. 50 коп., на сумму 408 руб. 50 коп.

Поступившіе въ отчетномъ году доходы составляли сумму 1707 руб. 31 коп.

Расходо́въ-же произведено на 875 руб. 70 коп.; затѣмъ, къ 1 января 1900 года осталось въ кассѣ наличными 831 руб. 61 коп.



V.

НАРОДНОЕ ПРОСВѢЩЕНІЕ И ОБРАЗОВАНИЕ.

а) Учебныя заведенія.

(Прилагается вѣдомость № 29).

Учебныхъ заведеній въ Сувалкской губерніи состояло въ 1899 году:
а) гимназій мужскихъ (въ г. г. Сувалкахъ и Маріамполѣ) 2 и женская (въ г. Сувалкахъ) 1;

б) казенныхъ начальныхъ училищъ:
трехклассное городское (въ г. Сейнахъ) 1,
двухклассныхъ городскихъ 5 и сельскихъ 1,
одноклассныхъ 175, въ томъ числѣ городскихъ 23 и сельскихъ 152;

в) специальныхъ:
учительская семинарія, съ образцовымъ при ней училищемъ (въ с. Вейверахъ, Маріампольскаго уѣзда) 1,
городскихъ воскресно-ремесленныхъ училищъ 5
и римско-католическая духовная семинарія (въ г. Сейнахъ) 1;

г) частныхъ:
четыреклассное женское училище, съ курсомъ женской прогимназіи (въ г. Маріамполѣ) 1,
одноклассныхъ начальныхъ училищъ 6,
религіозныхъ евангелическихъ или общихъ капторатовъ 3.

Такимъ образомъ, всѣхъ вообще учебныхъ заведеній числилось въ губерніи 202, при общемъ числѣ учащихся (мужского пола 8546 и женскаго пола 3173) 11719.

Еврейскихъ хедеровъ состояло 212, въ нихъ учащихся (мальчиковъ 2554 и дѣвочекъ 712) 3266.

Изъ общаго числа учащихся въ казенныхъ учебныхъ заведеніяхъ состояло:

въ гимназіяхъ мужскихъ	661	
” ” женскихъ	251	
” семинаріяхъ—учительской	244	
” ” духовной	69	
” трехклассномъ городскомъ училищѣ	119	
” начальныхъ училищахъ—		
городскихъ: мальчиковъ	2075	} 2858
дѣвочекъ	783	
” сельскихъ: мальчиковъ	5081	} 6868
дѣвочекъ	1787	
” воскресно-ремесленныхъ училищахъ	108	

VI.

КРЕСТЬЯНСКОЕ ДѢЛО.

а) Гминное управленіе.

Въ 1899 году въ составѣ гминъ Сувалкской губерніи не произошло никакихъ измѣненій. Изъ существующихъ 92-хъ гминъ 74 состоятъ изъ однихъ селеній, 15 принадлежатъ къ числу смѣшанныхъ, въ составъ коихъ, кромѣ селеній, входятъ и посады, и 3 самостоятельныхъ посадскихъ.

По числу народонаселенія гмины раздѣляются слѣдующимъ образомъ:

съ населеніемъ отъ 2 до 4-хъ тысячъ	6,
" " 4 " 6-ти "	25,
" " свыше 6-ти "	61.

б) Гминные сборы.

На содержаніе гминныхъ управленій, судовъ, училищъ, а также и на другіе обязательные и необязательные расходы гминъ поступило гминнаго сбора 214873 руб. 66 коп.; земли, подлежащей обложенію гминнымъ сборомъ, было 1627376 морговъ (считая въ томъ числѣ 4 мор. лѣса за моргъ удобной земли). Такимъ образомъ, среднимъ числомъ на каждый моргъ удобной земли приходилось гминнаго сбора по 13,6 коп.

в) Сеудо-сберегательныя кассы.

Къ 1-му января 1899 г. сеудо-сберегательныхъ кассъ для сельскаго населенія было 93; это число кассъ оставалось безъ измѣненія и къ 1-му января 1900 года.

Изъ дѣйствовавшихъ въ 1899 г. кассъ было 22 учрежденныхъ на правительственный капиталъ, 52 на прибыли отъ правительственнаго капитала и 19 на общественныя средства.

Основной капиталъ всѣхъ 93 кассъ составляетъ 107536 р. 79 к., а именно:

кассъ I категоріи	14611 руб. 38½ коп.
II " "	59941 " 47 "
III " "	32983 " 93½ "

Чистая прибыль отъ оборотовъ всѣхъ кассъ къ 1-му января 1899 г. составляла 411883 р. 58¼ к., а въ 1899 г. кассами получено прибыли 48069 р. 11 к.

Засимъ, весь принадлежащій ссудо-сберегательнымъ кассамъ капиталъ (не считая правительственнаго 14611 р. 38¹/₂ к.) къ 1-му января 1900 г. составляетъ 552878 р. 10 к. Къ 1-му января 1900 года частныхъ вкладовъ и суммъ, принадлежащихъ малолѣтнимъ во всѣхъ кассахъ было 1082296 р. 53 к.

По уѣздамъ кассы распределяются слѣдующимъ образомъ:

Наименованіе уѣздовъ и число гминь въ каждомъ уѣздѣ.	Общее число ссудо- сберегательныхъ кассъ въ уѣздѣ.	Въ томъ числѣ учрежденныхъ:				Основной капиталъ.		Общая при- быль кассъ по 1 января 1900 г.	
		на правитель- ственный капи- талъ.	на прибыли отъ правительствен- наго капитала.	на обществен- ный капиталъ.	руб.	коп.	руб.	коп.	
									руб.
Августовскій 12 гминь	12	—	8	4	28708	2	93203	4 ¹ / ₂	
Владиславовскій 11 "	11	5	6	—	9258	10	41332	60 ¹ / ₂	
Волковышскій 12 "	13	5	7	1	16944	89 ¹ / ₄	38514	82 ¹ / ₂	
Кальварійскій 15 "	15	5	6	4	10526	20 ¹ / ₂	52917	55	
Маріампольскій 14 "	14	2	11	1	19328	89	92691	68	
Сейскій 13 "	13	1	7	5	12129	13 ¹ / ₂	85155	97 ³ / ₄	
Сувалкскій 15 "	15	4	7	4	10644	55	56087	1	
итого	93	22	52	19	107536	79 ¹ / ₄	459952	69 ¹ / ₄	

г) Поземельное устройство крестьянъ.

1) По дѣламъ о точномъ опредѣленіи вида и размѣра сервитутовъ губернскимъ присутствіемъ разрѣшено жалобъ на рѣшенія комиссаровъ 21.

Кромѣ того, губернскимъ присутствіемъ постановлено опредѣлений о внесеніи въ ликвидационныя таблицы и данныя дополнительныхъ надписей о послѣдовавшемъ точномъ опредѣленіи вида и размѣра сервитутовъ 44.

2) Дѣлъ по жалобамъ на сервитутныя правонарушенія у комиссаровъ находилось 641.

Изъ нихъ разрѣшено 500.

Губернскому присутствію предстояло разрѣшить жалобъ на рѣшенія комиссаровъ 94.

Изъ нихъ разрѣшено 89.

3) Дѣлъ по граничнымъ спорамъ въ отчетномъ году было у комиссаровъ 217.

Изъ нихъ разрѣшено 124.

Въ производствѣ губернскаго присутствія было дѣлъ по жалобамъ на рѣшенія комиссаровъ 87.

Изъ нихъ разрѣшено 73.

4) Дѣлъ по заявленіямъ о неправильныхъ записяхъ въ ликвидационныхъ табеляхъ и данныхъ имѣть усадебниковъ, а также о другихъ пропускахъ и ошибкахъ, вкравшихся въ эти документы, находилось у комиссаровъ 33.

Изъ нихъ разрѣшено 26.

Въ губернское присутствіе дѣлъ этого рода поступило . . . 18.
Изъ нихъ разрѣшено 12.

Затѣмъ, по дѣламъ этой категоріи губернскимъ присутствіемъ постановлено опредѣленій о внесеніи въ ликвидаціонныя таблицы и данныя дополнительныхъ надписей 15.

5) Добровольныхъ сдѣлокъ о замѣнѣ сервитутовъ и обмѣнѣ земли у комиссаровъ находилось 79,
въ томъ числѣ:

а) состоявшихся между владѣльцами имѣній и крестьянами о замѣнѣ сервитутовъ 32,

б) между владѣльцами имѣній и крестьянами объ обмѣнѣ земли 6,

в) между владѣльцами имѣній и крестьянами объ обмѣнѣ земель и замѣнѣ сервитутовъ 4,

г) между самими крестьянами о колониальномъ устройствѣ ихъ надѣловъ и о раздѣлѣ общихъ угодій на подворные участки . . . 37.

Изъ всѣхъ 79 сдѣлокъ засвидѣтельствовано комиссарами . . . 62.

Отказано въ засвидѣтельствованіи 2.

Осталось у комиссаровъ не засвидѣтельствованныхъ сдѣлокъ 15.

Въ губернскомъ присутствіи добровольныхъ сдѣлокъ было 159,

въ томъ числѣ оставшихся отъ прежнихъ лѣтъ 136,

поступившихъ вновь 23.

По симъ добровольнымъ сдѣлкамъ губернскимъ присутствіемъ:

а) постановлено опредѣленій объ утвержденіи сдѣлокъ . . . 31,

б) постановлено опредѣленій о внесеніи въ ликвидаціонныя таблицы и данныя дополнительныхъ надписей о послѣдовавшемъ измѣненіи въ поземельномъ устройствѣ крестьянъ 40,

в) представлено въ Земскій Отдѣлъ окончательныхъ производствъ по сдѣлкамъ, для приобщенія къ подлиннымъ ликвидаціоннымъ таблицамъ и даннымъ 50.

Засимъ, къ 1 января 1900 г. въ губернскомъ присутствіи осталось сдѣлокъ 109.

а) не разсмотрѣнныхъ 15,

(За губернскимъ присутствіемъ собственно 2 сдѣлки считаются не разрѣшенными вѣдѣствіе поступления ихъ въ присутствіе въ послѣднихъ числахъ декабря отчетнаго года; остальные-же 13 сдѣлокъ возвращены присутствіемъ комиссарамъ для разныхъ дополненій).

б) утвержденныхъ, по коимъ по разнымъ причинамъ не постановлено опредѣленій о внесеніи въ таблицы и данныя дополнительныхъ надписей 67,

в) утвержденныхъ, по коимъ постановлены означенныя опредѣленія, но самыя сдѣлки не представлены въ Земскій Отдѣлъ . . 27.

По утвержденнымъ въ 1899 году добровольнымъ сдѣлкамъ о замѣнѣ сервитутовъ поступило въ собственность крестьянъ разнаго рода дворскихъ угодій 459 дес. 1667 саж.

Пространство это по уѣздамъ распредѣляется слѣдующимъ образомъ:

по Августовскому уѣзду . . .	173	дес.	1967	саж.
„ Владиславовскому „ . . .	95	„	1074	„
„ Волковышскому „ . . .	6	„	1632	„
„ Кальварійскому „ . . .	38	„	252	„
„ Сейнскому „ . . .	96	„	1070	„
„ Сувалкскому „ . . .	49	„	472	„

По измѣренію и отграниченію крестьянскихъ надѣловъ:

На 1899 г. было назначено къ новому отграниченію:


1) по Августовскому уѣзду 14 селеній съ надѣломъ	2488	дес.	992	саж.
2) „ Владиславовскому „ 11 „ „	2460	„	1486	„
3) „ Волковышскому „ 12 „ „	2442	„	2285	„
4) „ Кальварійскому „ 18 „ „	2556	„	2171	„
5) „ Сейнскому „ 14 „ „	2216	„	2160	„
6) „ Маріампольскому „ 18 „ „	2567	„	1910	„
7) „ Сувалкскому „ 14 „ „	2349	„	1801	„

Итого 101 селеніе съ надѣломъ 17083 дес. 805 саж.

Отграничено-же было:

въ Августовскомъ уѣздѣ 4 селенія	2221	дес.	1134	саж.
„ Владиславовскомъ „ 4 „	903	„	1456	„
„ Волковышскомъ „ 12 „	2442	„	2285	„
„ Кальварійскомъ „ 9 „	1636	„	925	„
„ Маріампольскомъ „ 13 „	2031	„	1127	„
„ Сейнскомъ „ 2 „	413	„	1437	„
„ Сувалкскомъ „ 13 „	2149	„	600	„

итого 57 селеній 12077 дес. 1773 саж.



ВѢДОМОСТЬ

о посѣвѣ и урожаѣ хлѣбовъ въ Сувалкской губерніи

за 1899 годъ.

У ёзям.	П о с ъ я н о ч е т в е р т е й						С н я т о ч е т в е р т е й										
	Ошк. пшениц.	Р ж. я.	Яровой пшениц.	О с я.	Ячменя.	Гречиха.	Осталь- ный яровой хлеб.	Барго- фелз.	Ошк. пшениц.	Р ж. я.	Яровой пшениц.	О с я.	Ячменя.	Гречиха.	Осталь- ный яровой хлеб.	Барго- фелз.	
1. Августовский.																	
На землях: владельческих . . .	676	6100	28	4972	1080	302	743	18726	3531	33763	126	28253	13745	1128	3748	65488	
крестьянских . . .	750	16182	33	9889	3602	1084	1890	43668	3666	89990	144	56229	29139	3902	9229	227701	
городских . . .	340	610	130	1000	750	60	765	4850	2040	3660	650	7000	5250	360	4660	38000	
посадских . . .	—	1068	—	393	88	49	79	558	—	9759	—	3143	840	217	781	4160	
итого . . .	1766	22900	191	16254	5520	1495	3480	67892	9237	137172	920	94625	39974	5667	18418	331409	
2. Владиславовский.																	
На землях: владельческих . . .	700	3938	—	2749	914	17	449	3910	5781	15372	—	19398	8217	136	3102	22580	
крестьянских . . .	5329	21244	—	17045	5890	77	2855	44115	38905	113996	—	105527	33896	267	18124	215057	
городских . . .	40	160	—	150	100	—	10	250	350	1150	—	910	605	—	45	1750	
итого . . .	6269	23742	—	19944	6578	94	3314	48575	44936	129728	—	125763	42508	403	21271	239887	
3. Волковышский.																	
На землях: владельческих . . .	3949	8357	—	8009	7697	—	1571	16385	27315	47472	—	43818	48457	—	6623	95712	
крестьянских . . .	2958	16534	2	12908	7342	—	2295	22956	21166	88391	14	75196	46518	—	10402	123022	
городских . . .	105	803	—	325	365	—	18	735	816	3330	—	735	2155	—	72	2655	
посадских . . .	15	337	—	399	76	—	41	735	3	1011	—	1197	304	—	123	2940	
итого . . .	7013	26031	2	21901	16080	—	3925	41811	49299	140204	14	120946	96434	—	17220	224329	
4. Кальварийский.																	
На землях: владельческих . . .	2236	5250	10	4769	2513	9	1785	10133	14800	38513	80	31278	17065	49	7017	49282	
крестьянских . . .	4017	15306	—	12747	6442	23	3338	28295	26468	85513	—	84403	42491	152	16942	140167	
городских . . .	12	200	—	100	96	—	4	800	70	1600	—	700	780	—	20	2400	
посадских . . .	198	393	—	580	403	15	59	608	1168	2458	—	2966	1436	90	346	2650	
итого . . .	6463	21149	10	18146	9454	47	5186	39886	42506	123880	80	119347	61772	291	24325	194499	
5. Мариампольский.																	
На землях: владельческих . . .	2266	4546	4	5806	3160	41	1587	10299	15424	22434	8	27865	18042	179	7819	52752	
крестьянских . . .	2409	24901	—	20541	6019	9	3395	41122	17967	117447	—	103676	37289	165	24086	205164	
городских . . .	7	175	—	110	75	—	—	470	40	1249	—	649	611	—	—	2410	
посадских . . .	11	206	—	209	53	—	18	848	66	1014	—	1139	320	—	73	3612	
итого . . .	4693	29918	4	26666	9307	50	5000	52739	33407	142144	8	132329	56262	344	33578	263998	
6. Соанский.																	
На землях: владельческих . . .	885	4831	—	712	2823	792	264	619	8221	5524	20246	81	45371	5068	1188	3472	39547
крестьянских . . .	1099	20053	12	8094	2312	787	1943	43368	6757	77922	60	42563	13377	3186	10138	187031	
городских . . .	32	83	—	39	24	—	6	250	134	416	—	212	146	—	28	1010	
посадских . . .	36	355	—	132	60	8	50	1065	189	4401	—	807	396	24	244	4260	
итого . . .	2042	25322	20	11088	3188	1059	2618	52004	42004	99055	141	59153	19007	4398	13882	231848	
7. Суваляский.																	
На землях: владельческих . . .	278	3571	—	3234	676	67	681	7461	1448	10559	—	14880	2884	253	4059	27537	
крестьянских . . .	161	25978	1	18592	2947	373	2788	58833	798	67010	—2	75016	11296	1177	12559	248665	
посадских . . .	10	1354	—	1159	160	13	306	4121	60	2499	—	4313	684	62	1034	17048	
итого . . .	449	30903	1	22985	3483	453	3775	70445	2206	80068	2	94209	14774	1492	17682	292550	
8. Гор. Суваляский.																	
На землях: владельческих . . .	—	1349	—	490	111	97	132	3369	—	5896	—	2450	444	97	2623	13440	
крестьянских . . .	10990	34993	59	32362	16322	700	7435	75185	73823	183564	295	180991	113498	2993	35870	352898	
крестьянских . . .	10917	139888	48	99876	34823	2953	18504	253687	115626	638679	290	514110	268706	8908	102050	1342867	
городских . . .	526	3380	130	2414	1521	157	998	10715	3450	16801	650	13656	9691	457	7448	61695	
посадских . . .	256	3713	—	2822	810	85	533	7935	1436	18142	—	13565	3980	338	2301	34670	
Всего . . .	28689	181774	237	137474	54016	3295	27430	377522	194985	857186	1165	748822	331175	12692	147999	1792100	

Year	Month	Day	Time	Location	Event	Notes
1910	Jan	1	10:00	St. Paul	Service	
1910	Jan	2	10:00	St. Paul	Service	
1910	Jan	3	10:00	St. Paul	Service	
1910	Jan	4	10:00	St. Paul	Service	
1910	Jan	5	10:00	St. Paul	Service	
1910	Jan	6	10:00	St. Paul	Service	
1910	Jan	7	10:00	St. Paul	Service	
1910	Jan	8	10:00	St. Paul	Service	
1910	Jan	9	10:00	St. Paul	Service	
1910	Jan	10	10:00	St. Paul	Service	
1910	Jan	11	10:00	St. Paul	Service	
1910	Jan	12	10:00	St. Paul	Service	
1910	Jan	13	10:00	St. Paul	Service	
1910	Jan	14	10:00	St. Paul	Service	
1910	Jan	15	10:00	St. Paul	Service	
1910	Jan	16	10:00	St. Paul	Service	
1910	Jan	17	10:00	St. Paul	Service	
1910	Jan	18	10:00	St. Paul	Service	
1910	Jan	19	10:00	St. Paul	Service	
1910	Jan	20	10:00	St. Paul	Service	
1910	Jan	21	10:00	St. Paul	Service	
1910	Jan	22	10:00	St. Paul	Service	
1910	Jan	23	10:00	St. Paul	Service	
1910	Jan	24	10:00	St. Paul	Service	
1910	Jan	25	10:00	St. Paul	Service	
1910	Jan	26	10:00	St. Paul	Service	
1910	Jan	27	10:00	St. Paul	Service	
1910	Jan	28	10:00	St. Paul	Service	
1910	Jan	29	10:00	St. Paul	Service	
1910	Jan	30	10:00	St. Paul	Service	
1910	Jan	31	10:00	St. Paul	Service	

ВѢДОМОСТЬ

о цѣнахъ на земледѣльческій трудъ по Сувалкской губерніи

за 1899 годъ.

TABLE I									
SECTION A					SECTION B				
1	2	3	4	5	6	7	8	9	10
10	20	30	40	50	60	70	80	90	100
15	25	35	45	55	65	75	85	95	105
20	30	40	50	60	70	80	90	100	110
25	35	45	55	65	75	85	95	105	115
30	40	50	60	70	80	90	100	110	120
35	45	55	65	75	85	95	105	115	125
40	50	60	70	80	90	100	110	120	130
45	55	65	75	85	95	105	115	125	135
50	60	70	80	90	100	110	120	130	140
55	65	75	85	95	105	115	125	135	145
60	70	80	90	100	110	120	130	140	150
65	75	85	95	105	115	125	135	145	155
70	80	90	100	110	120	130	140	150	160
75	85	95	105	115	125	135	145	155	165
80	90	100	110	120	130	140	150	160	170
85	95	105	115	125	135	145	155	165	175
90	100	110	120	130	140	150	160	170	180
95	105	115	125	135	145	155	165	175	185
100	110	120	130	140	150	160	170	180	190

ВЪДОМОСТЬ

о количествѣ скота въ хозяйствахъ Сувалкской губерніи

за 1899 годъ.

Наименованіе хозяйствъ.	Лошади.		Рогатый скотъ.			О в ц ы.		Свины.	Козы.
	Рабочія.	Заводскія.	Коровы.	Волы и быки.	Яловыя.	Простыя.	Тонкорунныя.		
1. Дворскія хозяйства.									
Уѣзды: Августовскій . . .	1397	—	2250	504	521	785	1345	1608	—
Владиславовскій . . .	1166	76	1620	620	530	633	2316	834	4
Волковышскій . . .	2817	112	5403	1989	1032	4480	12210	5993	1
Кальварійскій . . .	2387	—	3034	1451	1053	3203	7654	5944	2
Маріампольскій . . .	2654	22	3124	938	689	2975	6497	4213	6
Сейнскій . . .	2085	5	2885	1091	871	3010	932	2928	32
Сувалскій . . .	974	—	1508	572	561	972	—	1140	—
Итого . . .	13480	215	19824	7165	5257	16058	30954	22660	45
2. Крестьянскія.									
Уѣзды: Августовскій . . .	8836	—	11313	2426	3392	18506	—	16096	3
Владиславовскій . . .	14541	70	11503	4204	4297	23451	—	21539	—
Волковышскій . . .	10598	—	9496	1640	2916	27157	—	22443	1
Кальварійскій . . .	12192	—	10161	944	2027	31998	—	23520	40
Маріампольскій . . .	16528	—	13553	1178	2714	39851	—	25652	26
Сейнскій . . .	12948	—	13835	1216	2637	27253	—	19964	190
Сувалскій . . .	11843	2	13173	934	3560	25028	647	16939	16
Итого . . .	87486	72	83034	12542	21543	193244	647	146153	276
3. Посадскія.									
Уѣзды: Августовскій . . .	484	—	619	95	55	1092	—	865	26
Владиславовскій . . .	12	—	10	—	—	—	—	—	6
Волковышскій . . .	335	—	380	15	60	431	—	682	86
Кальварійскій . . .	330	—	372	4	61	1055	—	940	2
Маріампольскій . . .	449	—	307	2	11	460	—	1243	66
Сейнскій . . .	467	—	488	4	20	363	—	545	38
Сувалскій . . .	866	—	1046	24	374	1435	—	905	37
Итого . . .	2993	—	3222	144	581	4836	—	5180	261
4. Городскія.									
Уѣзды: Августовскій . . .	1037	—	1013	64	75	1250	—	1538	—
Владиславовскій . . .	267	—	157	—	11	75	—	89	21
Волковышскій . . .	551	—	397	5	51	1025	—	800	112
Кальварійскій . . .	330	—	215	2	33	130	—	950	14
Маріампольскій . . .	388	—	221	22	11	90	—	310	21
Сейнскій . . .	150	—	152	—	—	32	—	260	55
Сувалскій . . .	—	—	—	—	—	—	—	—	—
Гор. Сувалки . . .	541	36	353	—	—	165	514	123	—
Итого . . .	3264	36	2508	93	181	2767	514	4070	223
Итого въ уѣздахъ:									
Августовскомъ . . .	11754	—	15195	3089	4043	21633	1345	20107	29
Владиславовскомъ . . .	15986	146	13290	4824	4838	24159	2316	22462	31
Волковышскомъ . . .	14301	112	15676	3649	4059	33093	12210	29918	200
Кальварійскомъ . . .	15291	—	13782	2401	3174	36386	7654	31354	58
Маріампольскомъ . . .	20019	22	17205	2140	3425	43376	6497	31418	119
Сейнскомъ . . .	15650	5	17360	2311	3528	30658	932	23697	315
Сувалскомъ . . .	13683	2	15727	1530	4495	27435	647	18984	53
Всего въ уѣздахъ . . .	106684	287	108235	19944	27562	216740	31601	177940	805
Всего въ губерніи . . .	107225	323	108588	19944	27562	216905	32115	178063	805

ВЪДОМОСТЬ

о фабрикахъ и заводахъ въ Сувалкской губерніи

за 1899 годъ.

Year	Month	Day	Hour	Minute	Second	Latitude	Longitude	Altitude	Temperature	Humidity	Wind Speed	Wind Direction	Clouds	Visibility	Pressure	Notes
1910	10	10	10	10	10	10	10	10	10	10	10	10	10	10	10	
1910	10	11	10	10	10	10	10	10	10	10	10	10	10	10	10	
1910	10	12	10	10	10	10	10	10	10	10	10	10	10	10	10	
1910	11	01	10	10	10	10	10	10	10	10	10	10	10	10	10	
1910	11	02	10	10	10	10	10	10	10	10	10	10	10	10	10	
1910	11	03	10	10	10	10	10	10	10	10	10	10	10	10	10	
1910	11	04	10	10	10	10	10	10	10	10	10	10	10	10	10	
1910	11	05	10	10	10	10	10	10	10	10	10	10	10	10	10	
1910	11	06	10	10	10	10	10	10	10	10	10	10	10	10	10	
1910	11	07	10	10	10	10	10	10	10	10	10	10	10	10	10	
1910	11	08	10	10	10	10	10	10	10	10	10	10	10	10	10	
1910	11	09	10	10	10	10	10	10	10	10	10	10	10	10	10	
1910	11	10	10	10	10	10	10	10	10	10	10	10	10	10	10	
1910	11	11	10	10	10	10	10	10	10	10	10	10	10	10	10	
1910	11	12	10	10	10	10	10	10	10	10	10	10	10	10	10	
1910	12	01	10	10	10	10	10	10	10	10	10	10	10	10	10	
1910	12	02	10	10	10	10	10	10	10	10	10	10	10	10	10	
1910	12	03	10	10	10	10	10	10	10	10	10	10	10	10	10	
1910	12	04	10	10	10	10	10	10	10	10	10	10	10	10	10	
1910	12	05	10	10	10	10	10	10	10	10	10	10	10	10	10	
1910	12	06	10	10	10	10	10	10	10	10	10	10	10	10	10	
1910	12	07	10	10	10	10	10	10	10	10	10	10	10	10	10	
1910	12	08	10	10	10	10	10	10	10	10	10	10	10	10	10	
1910	12	09	10	10	10	10	10	10	10	10	10	10	10	10	10	
1910	12	10	10	10	10	10	10	10	10	10	10	10	10	10	10	
1910	12	11	10	10	10	10	10	10	10	10	10	10	10	10	10	
1910	12	12	10	10	10	10	10	10	10	10	10	10	10	10	10	

THESE RECORDS WERE OBTAINED FROM THE NATIONAL METEOROLOGICAL SERVICE, WASHINGTON, D. C.

ВѢДОМОСТЬ

торговыхъ, ремесленныхъ и промышленныхъ заведеній
Сувалкской губерніи

за 1899 годъ.

ВѢДОМОСТЬ

о движеніи постояннаго населенія въ Сувалкской губерніи

за 1899 годъ.

Города и уѣзды	Число браковъ	Ч И С Л О			Р О Д И В Ш И Х С Я						Ч И С Л О У М Е Р Ш И Х Ъ			Прибыль + или убыль —
		Законнорожденныхъ.			Незаконнорожденныхъ.			В с е г о .						
		Мужского пола.	Женского пола.	Обоего пола.	Мужского пола.	Женского пола.	Обоего пола.	Мужского пола.	Женского пола.	Обоего пола.	Мужского пола.	Женского пола.	Обоего пола.	
		Мужского пола.	Женского пола.	Обоего пола.	Мужского пола.	Женского пола.	Обоего пола.	Мужского пола.	Женского пола.	Обоего пола.	Мужского пола.	Женского пола.	Обоего пола.	
Городъ: Сувалки	45	115	104	219	5	3	8	120	107	227	88	69	157	+ 70
Аугустовъ	82	212	173	385	—	—	—	212	173	385	91	82	173	+ 212
Верхболово	16	55	65	120	—	—	—	55 +	65	120	40	50	90	+ 30
Владиславовъ	24	40	42	82	2	2	4	42 ✓	44	86	38	43	81	+ 5
Волковышанъ	9	28	35	63	2	3	5	30 +	33	68	24	30	54	+ 14
Кальварія	30	112	128	240	16	9	25	128	137	265	87	95	182	+ 83
Мариамполь	2	17	11	28	—	—	—	17 {	11	28	20	20	40	— 12
Премы	10	19	16	35	—	—	—	19 }	16	35	24	18	42	— 7
Сейны	12	110	4	114	2	3	5	112	7	119	15	39	54	+ 65
Шаки	4	28	6	34	—	—	—	28 ✓	6	34	14	13	27	+ 7
Итого въ городахъ	234	736	584	1320	27	20	47	763	604	1367	441	459	900	+ 467
Уѣзды: Аугустовскій	371	985	943	1928	298	344	642	1283	1287	2570	633	635	1268	+ 1282
Владиславовскій	356	1113	1122	2235	42	55	97	1155	1177	2332	853	842	1695	+ 637
Волковышанскій	321	1064	1104	2168	34	49	83	1098	1153	2251	781	922	1703	+ 548
Кальварійскій	289	1118	1122	2240	40	42	82	1158	1164	2322	882	870	1752	+ 570
Мариампольскій	536	1859	1846	3705	56	45	101	1915	1891	3806	1356	1428	2814	+ 992
Сейнскій	495	1765	1731	3496	53	51	104	1818	1782	3600	1396	1397	2793	+ 807
Сувалкскій	374	1200	1262	2462	35	32	67	1235	1294	2529	970	1099	2069	+ 460
Итого въ уѣздахъ	2742	9104	9130	18234	558	618	1176	9662	9748	19410	6921	7193	14114	+ 5296
Всего въ губерніи	2976	9840	9714	19554	585	638	1223	10425	10352	20777	7362	7652	15014	+ 5763

STATE OF TEXAS,
COUNTY OF _____

No.	Name	Acres	Value	Assessment	Notes
10
20
30
40
50
60
70
80
90
100
110
120
130
140
150
160
170
180
190
200
210
220
230
240
250
260
270
280
290
300
310
320
330
340
350
360
370
380
390
400
410
420
430
440
450
460
470
480
490
500

Subscribed and sworn to before me this _____ day of _____, 19__.

Notary Public for Texas

ВЪ ДОМОСТЬ

о движеніи непостояннаго населенія въ Сувалкской губерніи

за 1899 годъ.

Название уездовъ и города.	Числось къ 1-му января 1899 годъ.		П Р И Б Ы Л О В Ъ Т Е Ч Е Н І Е Г О Д А .						У Б Ы Л О В Ъ Т Е Ч Е Н І Е Г О Д А .						Числось къ 1-му января 1900 года.	
	муж.	жен.	Родилось.		Прибыло на жительство.		Всего.		Умерло.		Выбыло.		Всего.		муж.	жен.
			муж.	жен.	муж.	жен.	муж.	жен.	муж.	жен.	муж.	жен.	муж.	жен.		
Уезды: Анучинский	1611	1218	145	142	909	516	1054	658	86	78	1091	525	1177	603	1488	1273
															2761	
Валдайский	1564	1615	61	55	436	416	497	471	32	41	456	331	488	372	1573	1714
															3287	
Волковышский	4111	3559	186	213	1641	1191	1827	1404	134	154	1603	1432	1737	1576	4201	3387
															7588	
Галларийский	2110	1712	210	234	2556	1164	2766	1398	128	139	2165	807	2393	946	2583	2164
															4747	
Мариинпольский	4590	3661	222	232	1266	874	1488	1106	206	254	1375	1064	1581	1318	4497	3449
															7946	
Сейский	2011	1386	155	151	1695	722	1850	873	99	103	2183	952	2282	1055	1579	1204
															2783	
Сунальский	1484	1341	92	123	443	395	535	518	70	76	479	353	549	429	1470	1430
															2900	
Городъ Суналя	2590	2626	119	112	1389	894	1508	1006	71	62	1193	788	1264	860	2834	2782
															5616	
Итого	20071	17118	1190	1262	10335	6172	11525	7434	826	907	10545	6242	11371	7149	20225	17403
		37189													37628	

ВѢДОМОСТЬ

о численномъ составѣ населенія Сувалкской губерніи

къ 1 января 1900 года.

Наименование уездов, городов и поселков.	ПОСТОЯННОЕ НАСЕЛЕНИЕ										НЕПОСТОЯННОЕ НАСЕЛЕНИЕ					Всего различного населения в губернии.		
	Списочный состав.	ИЗ ЭТОГО:				Муз-чтв.	НАЦИОНАЛЬНЫЙ СОСТАВ.		РУССКИХ ПОДАВАННЫХ.			Иностр.	Итого.	Муз-чтв.	Жен-щин.	Обоего пола.		
		Возвратившихся от отсутствующих.	Эмигрировавших в Америку.	Ушедших на заработки			Жен-щин.	Обоего пола.	Муж-чин.	Жен-щин.	Обоего пола.							
				В пределах губернии.	В Иностранном периоде.													
Августовский	88963	2187	4129	2383	1319	39169	39776	78945	1400	1221	2621	140	2761	40656	41050	81706		
в том числе:																		
в г.р. Августовск	12884	568	740	840	120	3720	4678	10586	277	94	371	18	369	6007	4978	10985		
" " " Дзисна	1970	15	14	33	15	920	883	1892	52	18	60	—	50	942	1081	1943		
" " " Речкаль	3981	72	629	83	30	1632	1365	2197	102	99	201	—	29	230	1150	1277		
" " " Сосновка	2377	49	43	86	39	1497	1579	3076	46	69	115	—	125	1543	1668	3211		
Валдайский	87845	11257	1460	3853	2014	33223	30088	69201	1487	1631	3118	169	3287	34786	37752	72548		
в том числе:																		
в г.р. Валдайский	8009	4590	990	100	79	1289	1419	2670	469	654	1123	62	1169	1711	2079	3790		
" " " Шалак	2949	1891	469	95	147	695	848	1497	413	439	843	33	854	1413	1241	2654		
" " " в пос. Судаку	563	112	19	18	31	197	302	600	9	17	—	—	17	236	311	417		
Вологодский	92822	11883	5410	3552	584	34098	37085	71003	3791	2978	6769	819	7588	38200	40478	78681		
в том числе:																		
в г.р. Вологодских	8462	1598	275	140	143	1791	1955	3536	851	591	1445	39	1461	2968	3141	5077		
" " " Верховажский	4595	445	884	45	78	1434	1639	3054	153	79	232	56	261	1615	1720	3335		
" " " Вологодский	1654	113	11	14	102	705	709	1411	603	453	1056	75	1100	1341	1174	2513		
" " " Вытежский	2446	391	1039	83	32	1050	981	2001	101	37	138	57	185	1178	1029	2186		
Калужский	87995	7980	1753	4186	1408	34591	38077	72668	2510	2096	4606	141	4747	37174	40241	77415		
в том числе:																		
в г.р. Калужский	10486	3096	—	215	186	3798	2777	7485	284	259	543	8	542	3997	4030	8027		
" " " в пос. Колодежи	2229	896	51	223	56	490	511	1191	66	80	176	—	176	582	635	1277		
" " " Озари	1318	29	—	33	86	569	575	1136	102	78	180	—	180	662	854	1316		
" " " Савель	1518	175	—	44	37	581	621	1282	69	69	129	—	129	641	759	1391		
Мариинский	132854	13452	3116	8516	3808	49830	54494	103874	4350	3325	7674	252	7946	53877	57949	111830		
в том числе:																		
в г.р. Мариинский	9172	2726	50	29	72	1266	1098	2951	688	455	1143	241	967	2903	3103	4171		
" " " Према	4691	1039	902	179	83	1134	1322	2456	370	210	580	16	596	1409	1643	3052		
" " " в пос. Валдайских	834	—	—	90	—	313	357	1073	41	30	71	—	71	537	587	1144		
" " " Навлянский	107	817	22	26	100	1465	2648	101	60	60	101	—	101	1103	1706	2809		
" " " Покровско-Богородский	145	—	69	610	208	921	929	1444	144	56	200	—	200	988	976	1646		
" " " Савельевский	391	2	—	21	15	121	142	264	9	3	12	—	12	139	145	275		
Себежский	104229	8180	4833	3372	1457	41291	45196	86457	1542	1172	2714	69	2783	42870	46400	89270		
в том числе:																		
в г.р. Себежский	4230	280	80	170	175	2155	2143	4598	260	105	319	—	319	2393	2859	4713		
" " " в пос. Ладное	631	713	169	148	105	1010	1066	2196	54	52	106	—	106	1664	1628	3292		
" " " в пос. Серее	3710	430	40	215	135	1399	1500	2890	173	104	277	—	277	283	1565	1698		
Суворовский	98312	10883	6097	6525	977	33192	36138	69330	1351	1295	2646	254	2900	34663	37667	72290		
в том числе:																		
в г.р. Валдайский	1799	461	884	76	5	397	476	873	83	39	63	2	65	431	507	958		
" " " Валдайский	431	431	266	274	42	845	718	1271	89	79	129	—	129	171	209	308		
" " " Преросский	2346	335	186	89	7	815	944	1759	55	38	171	8	179	903	1029	1938		
" " " Фельдский	2522	649	149	47	16	980	993	1973	154	141	295	25	280	1046	1147	2198		
Гор. Суwalkи	22131	4588	1003	940	516	6943	8141	15084	2771	2706	5477	139	5616	9777	10923	20700		
Всего	710653	70410	27801	33327	12473	271797	294945	566742	19211	16434	35645	1983	37028	292022	312348	604370		

STATE OF CALIFORNIA
DEPARTMENT OF REVENUE

PROPERTY TAX		SALES TAX		INCOME TAX		CORPORATE TAX		Estate Tax	
Year	Amount	Year	Amount	Year	Amount	Year	Amount	Year	Amount
1980	1000	1980	1000	1980	1000	1980	1000	1980	1000
1981	1000	1981	1000	1981	1000	1981	1000	1981	1000
1982	1000	1982	1000	1982	1000	1982	1000	1982	1000
1983	1000	1983	1000	1983	1000	1983	1000	1983	1000
1984	1000	1984	1000	1984	1000	1984	1000	1984	1000
1985	1000	1985	1000	1985	1000	1985	1000	1985	1000
1986	1000	1986	1000	1986	1000	1986	1000	1986	1000
1987	1000	1987	1000	1987	1000	1987	1000	1987	1000
1988	1000	1988	1000	1988	1000	1988	1000	1988	1000
1989	1000	1989	1000	1989	1000	1989	1000	1989	1000
1990	1000	1990	1000	1990	1000	1990	1000	1990	1000
1991	1000	1991	1000	1991	1000	1991	1000	1991	1000
1992	1000	1992	1000	1992	1000	1992	1000	1992	1000
1993	1000	1993	1000	1993	1000	1993	1000	1993	1000
1994	1000	1994	1000	1994	1000	1994	1000	1994	1000
1995	1000	1995	1000	1995	1000	1995	1000	1995	1000
1996	1000	1996	1000	1996	1000	1996	1000	1996	1000
1997	1000	1997	1000	1997	1000	1997	1000	1997	1000
1998	1000	1998	1000	1998	1000	1998	1000	1998	1000
1999	1000	1999	1000	1999	1000	1999	1000	1999	1000
2000	1000	2000	1000	2000	1000	2000	1000	2000	1000
2001	1000	2001	1000	2001	1000	2001	1000	2001	1000
2002	1000	2002	1000	2002	1000	2002	1000	2002	1000
2003	1000	2003	1000	2003	1000	2003	1000	2003	1000
2004	1000	2004	1000	2004	1000	2004	1000	2004	1000
2005	1000	2005	1000	2005	1000	2005	1000	2005	1000
2006	1000	2006	1000	2006	1000	2006	1000	2006	1000
2007	1000	2007	1000	2007	1000	2007	1000	2007	1000
2008	1000	2008	1000	2008	1000	2008	1000	2008	1000
2009	1000	2009	1000	2009	1000	2009	1000	2009	1000
2010	1000	2010	1000	2010	1000	2010	1000	2010	1000
2011	1000	2011	1000	2011	1000	2011	1000	2011	1000
2012	1000	2012	1000	2012	1000	2012	1000	2012	1000
2013	1000	2013	1000	2013	1000	2013	1000	2013	1000
2014	1000	2014	1000	2014	1000	2014	1000	2014	1000
2015	1000	2015	1000	2015	1000	2015	1000	2015	1000
2016	1000	2016	1000	2016	1000	2016	1000	2016	1000
2017	1000	2017	1000	2017	1000	2017	1000	2017	1000
2018	1000	2018	1000	2018	1000	2018	1000	2018	1000
2019	1000	2019	1000	2019	1000	2019	1000	2019	1000
2020	1000	2020	1000	2020	1000	2020	1000	2020	1000

ВѢДОМОСТЬ

о распредѣленіи населенія Сувалкской губерніи по сословіямъ

къ 1 января 1900 года.

Название уездовъ и города.	Дворян.	Чиновни-ковъ.	Духовенствам.						Ерей-цанскаго вѣроят.	Купцовъ.	Мѣщанъ.	Малая родле-ваго вѣр.	Крестьянъ.		Отстав-ныхъ вѣнскихъ чиновъ.	Ивануш-скихъ вѣнскихъ.	Ино-страни-цевъ.	В С Е Г О .																	
			Правос-лавнаго испов.	Р.-като-лическаго испов.	Прочихъ христі-анскихъ исповѣд.	Магоме-танскаго исповѣд.	Усадьбныхъ.	Безземель-ныхъ.					муж. жен.	муж. жен.				муж. жен.	муж. жен.																
			муж. жен.	муж. жен.	муж. жен.	муж. жен.	муж. жен.	муж. жен.												муж. жен.	муж. жен.	муж. жен.													
1	2.	3.	4.	5.	6.	7.	8.	9.	10.	11.	12.	13.	14.	15.	16.	17.																			
Уездъ Августовскій	восточнаго	189	167	47	58	5	8	17	—	—	—	—	—	3	1	26	14	5010	6039	3380	4332	28860	30021	2809	2812	981	224	2612	357	—	—	44929	44034		
	вѣсточнаго	10	13	10	11	6	9	3	—	—	—	—	—	—	1	—	—	333	158	12	8	342	435	636	535	41	17	117	24	77	63	7488	1373		
	Итого . . .	199	183	57	69	11	17	20	—	—	—	—	—	—	4	1	26	14	6143	6197	3392	4340	29202	30456	3535	3348	1022	241	2729	381	77	63	46417	45307	
Видзиславов.	восточнаго	53	50	11	10	—	27	—	1	—	—	—	—	3	—	13	11	4556	5105	325	353	20610	22509	14301	16331	600	—	2465	—	—	—	—	42965	44880	
	вѣсточнаго	20	13	34	20	—	—	—	—	—	—	—	—	—	—	3	1	548	607	62	59	34	90	726	871	5	—	43	—	86	83	1573	1714		
	Итого . . .	73	63	45	30	—	29	—	1	—	—	—	—	—	3	—	16	12	5104	5773	387	442	20644	22869	15037	17202	605	—	2508	—	86	83	44538	46594	
Вольчанскій	восточнаго	113	95	114	79	1	26	—	—	—	—	—	—	2	—	120	106	6113	7588	1325	1402	22882	24999	11929	12842	848	—	—	—	—	—	45711	47111		
	вѣсточнаго	25	28	98	71	1	—	—	1	1	1	—	1	3	—	3	47	57	1106	689	1	2	36	48	2124	2079	41	—	299	—	410	409	4201	3387	
	Итого . . .	138	123	212	150	2	26	—	1	1	1	—	—	3	3	167	163	7219	8277	1328	1404	22918	25047	14063	14921	889	—	2537	—	410	409	49912	50498		
Кальварійскій	восточнаго	144	154	86	76	3	8	23	—	—	—	—	—	2	6	90	90	5476	5378	1071	1586	23420	26752	9071	10157	1063	—	2328	11	—	—	—	43277	44718	
	вѣсточнаго	14	12	6	—	—	—	—	—	—	—	—	—	—	—	—	14	16	163	95	—	—	—	—	—	—	2	—	140	3	71	70	5283	3164	
	Итого . . .	158	166	92	76	3	8	23	—	—	—	—	—	—	2	6	104	106	5579	5973	1571	1586	23646	27009	11058	11866	1082	2	2468	14	71	70	45860	46882	
Маріамновъ.	восточнаго	148	175	35	33	—	26	—	—	—	—	—	—	—	—	42	14	9534	1051	691	819	31281	33922	17433	22484	2001	—	3267	—	—	—	—	64458	68398	
	вѣсточнаго	63	64	62	42	3	16	—	2	—	—	—	—	4	—	5	—	695	597	—	—	—	—	—	—	—	—	218	—	129	123	4497	3449		
	Итого . . .	211	239	97	75	3	42	—	2	—	—	—	—	4	—	47	14	10339	11548	691	819	31519	34059	20519	24970	2067	—	3465	—	129	123	69955	71847		
Сейскій . . .	восточнаго	205	189	19	—	1	34	—	—	—	—	—	—	4	5	44	55	3324	3380	120	1413	36639	40076	6331	7090	1416	—	2382	—	—	—	—	52921	52208	
	вѣсточнаго	41	24	13	3	—	2	—	1	—	—	—	—	3	—	10	309	295	3	4	55	89	980	836	34	—	101	—	37	32	1579	1294			
	Итого . . .	246	223	32	3	1	36	—	1	—	—	—	—	7	5	44	65	3633	3585	1124	1417	36694	40156	7311	7926	1450	—	2984	—	37	32	53600	53412		
Суважскій . . .	восточнаго	93	86	1	—	—	19	—	1	—	—	—	—	—	—	2	2	—	—	—	—	—	—	—	—	—	—	—	—	—	—	—	—	46714	47098
	вѣсточнаго	9	6	10	11	—	—	—	—	—	—	—	—	—	—	—	—	48	61	19	13	70	73	1154	1130	3	—	37	—	120	134	1470	1430		
	Итого . . .	102	92	11	11	—	19	—	1	—	—	—	—	—	—	2	2	48	61	19	15	35223	41724	5837	6489	1228	—	2574	—	120	134	48184	48528		
Городъ Суважскій . . .	восточнаго	774	936	391	—	—	5	—	1	—	—	—	—	2	—	86	—	6597	7236	1081	1599	—	—	—	—	—	—	—	—	—	—	—	—	10967	11164
	вѣсточнаго	14	10	478	342	13	16	—	—	—	—	—	—	2	10	46	50	373	399	—	—	—	—	—	—	—	—	—	—	—	—	—	—	2834	2782
	Итого . . .	788	946	779	342	13	16	5	—	1	—	—	—	4	10	132	50	6970	7625	1081	1599	16	26	2647	3029	565	36	737	189	63	76	13801	13946		
Итого въ губерніи.	восточнаго	1719	1852	614	256	10	16	177	—	3	—	—	—	16	12	623	292	41510	46228	9494	1504	291845	290380	67825	78479	8665	224	18741	368	—	—	—	351042	359611	
	вѣсточнаго	196	180	711	500	23	25	26	—	4	1	1	—	11	13	115	124	3235	2811	97	118	1017	1086	12182	11273	243	57	1281	216	993	990	20225	17403		
	В С Е Г О . . .	1915	2032	1325	756	33	41	203	—	7	1	1	—	27	25	538	426	44835	49039	9591	1622	202862	21466	80007	8975	8908	281	20022	584	993	990	371268	377014		

No.		Name		Address		City		State		Country	
1	1001	John	Smith	123	456	789	1011	1213	1415	1617	1819
2	1002	Jane	Smith	123	456	789	1011	1213	1415	1617	1819
3	1003	John	Smith	123	456	789	1011	1213	1415	1617	1819
4	1004	Jane	Smith	123	456	789	1011	1213	1415	1617	1819
5	1005	John	Smith	123	456	789	1011	1213	1415	1617	1819
6	1006	Jane	Smith	123	456	789	1011	1213	1415	1617	1819
7	1007	John	Smith	123	456	789	1011	1213	1415	1617	1819
8	1008	Jane	Smith	123	456	789	1011	1213	1415	1617	1819
9	1009	John	Smith	123	456	789	1011	1213	1415	1617	1819
10	1010	Jane	Smith	123	456	789	1011	1213	1415	1617	1819
11	1011	John	Smith	123	456	789	1011	1213	1415	1617	1819
12	1012	Jane	Smith	123	456	789	1011	1213	1415	1617	1819
13	1013	John	Smith	123	456	789	1011	1213	1415	1617	1819
14	1014	Jane	Smith	123	456	789	1011	1213	1415	1617	1819
15	1015	John	Smith	123	456	789	1011	1213	1415	1617	1819
16	1016	Jane	Smith	123	456	789	1011	1213	1415	1617	1819
17	1017	John	Smith	123	456	789	1011	1213	1415	1617	1819
18	1018	Jane	Smith	123	456	789	1011	1213	1415	1617	1819
19	1019	John	Smith	123	456	789	1011	1213	1415	1617	1819
20	1020	Jane	Smith	123	456	789	1011	1213	1415	1617	1819
21	1021	John	Smith	123	456	789	1011	1213	1415	1617	1819
22	1022	Jane	Smith	123	456	789	1011	1213	1415	1617	1819
23	1023	John	Smith	123	456	789	1011	1213	1415	1617	1819
24	1024	Jane	Smith	123	456	789	1011	1213	1415	1617	1819
25	1025	John	Smith	123	456	789	1011	1213	1415	1617	1819
26	1026	Jane	Smith	123	456	789	1011	1213	1415	1617	1819
27	1027	John	Smith	123	456	789	1011	1213	1415	1617	1819
28	1028	Jane	Smith	123	456	789	1011	1213	1415	1617	1819
29	1029	John	Smith	123	456	789	1011	1213	1415	1617	1819
30	1030	Jane	Smith	123	456	789	1011	1213	1415	1617	1819
31	1031	John	Smith	123	456	789	1011	1213	1415	1617	1819
32	1032	Jane	Smith	123	456	789	1011	1213	1415	1617	1819
33	1033	John	Smith	123	456	789	1011	1213	1415	1617	1819
34	1034	Jane	Smith	123	456	789	1011	1213	1415	1617	1819
35	1035	John	Smith	123	456	789	1011	1213	1415	1617	1819
36	1036	Jane	Smith	123	456	789	1011	1213	1415	1617	1819
37	1037	John	Smith	123	456	789	1011	1213	1415	1617	1819
38	1038	Jane	Smith	123	456	789	1011	1213	1415	1617	1819
39	1039	John	Smith	123	456	789	1011	1213	1415	1617	1819
40	1040	Jane	Smith	123	456	789	1011	1213	1415	1617	1819
41	1041	John	Smith	123	456	789	1011	1213	1415	1617	1819
42	1042	Jane	Smith	123	456	789	1011	1213	1415	1617	1819
43	1043	John	Smith	123	456	789	1011	1213	1415	1617	1819
44	1044	Jane	Smith	123	456	789	1011	1213	1415	1617	1819
45	1045	John	Smith	123	456	789	1011	1213	1415	1617	1819
46	1046	Jane	Smith	123	456	789	1011	1213	1415	1617	1819
47	1047	John	Smith	123	456	789	1011	1213	1415	1617	1819
48	1048	Jane	Smith	123	456	789	1011	1213	1415	1617	1819
49	1049	John	Smith	123	456	789	1011	1213	1415	1617	1819
50	1050	Jane	Smith	123	456	789	1011	1213	1415	1617	1819

ВЪДОМОСТЬ

о распредѣленіи населенія Сувалжской губерніи по національностямъ

къ 1 января 1900 года.

Название уездов и города.		Русских.		Польских.		Литовских.		Французск.	Польских.		Евреев.		Татарь.		Цыгань.		Прочих народонаселен.		В С Е Г О.		
		муж.	жен.	муж.	жен.	муж.	жен.		муж.	жен.	муж.	жен.	муж.	жен.	муж.	жен.	муж.	жен.	муж.	жен.	муж.
1.		2	3	4	5	6	7	8	9	10	11	12	13	14	15	16	17	18	19	20	
Уезд: Августовск.	постоянного . . .	8646	8217	29110	28297	9	8	—	—	270	319	6860	7160	—	—	34	42	—	—	44929	44634
	временнонаго . . .	278	263	770	710	9	12	—	1	77	73	354	214	—	—	—	—	—	—	1488	1273
	Итого . . .	8924	8480	29880	29007	18	20	—	1	347	383	7214	7374	—	—	34	42	—	—	46417	45307
Владиславовск.	постоянного . . .	63	59	71	89	34581	35894	—	—	2908	3037	5408	5774	—	—	24	26	—	—	42965	44880
	временнонаго . . .	101	52	21	22	600	666	—	—	111	130	670	844	—	—	—	1	—	—	1573	1714
	Итого . . .	164	111	92	102	35241	36560	—	—	2919	3167	6078	6618	—	—	34	36	1	—	44538	46594
Волынский.	постоянного . . .	297	196	360	349	33248	33754	—	—	5627	5918	6244	6868	7	4	18	22	—	—	45711	47111
	временнонаго . . .	425	294	139	112	1989	1704	—	2	770	701	858	656	20	8	—	—	—	—	4201	3387
	Итого . . .	632	490	499	461	35237	35458	—	2	6397	6619	7102	7524	27	12	18	22	—	—	49912	50498
Кальварийск.	постоянного . . .	198	194	1061	2103	33355	34569	—	—	1233	1183	6422	6559	42	43	26	32	40	35	43277	44718
	временнонаго . . .	111	69	152	112	1719	1422	—	—	265	237	326	265	9	8	1	—	—	—	2583	2164
	Итого . . .	309	263	2113	2216	35074	35991	—	—	1498	1420	6748	6824	51	51	27	32	40	35	45860	46882
Мариампольск.	постоянного . . .	98	110	873	1925	49723	51257	—	—	3220	3914	10526	12972	4	3	14	11	—	—	64458	68398
	временнонаго . . .	176	149	198	125	3637	2913	1	—	380	331	791	627	—	—	—	4	4	—	4497	3449
	Итого . . .	274	265	981	1150	52760	53570	1	—	3600	4245	11317	12599	4	3	14	11	4	4	68955	71847
Сейский . . .	постоянного . . .	2962	2900	19296	19227	29732	29744	—	—	819	799	9084	9314	6	2	22	22	—	—	52021	52268
	временнонаго . . .	142	82	261	176	682	695	—	1	74	55	418	283	2	2	—	—	—	—	1570	1204
	Итого . . .	2204	2082	19557	19403	30414	30349	—	1	893	854	9502	9597	8	4	22	22	—	—	53600	53412
Суваляск.	постоянного . . .	1292	1388	33559	33639	5342	5325	—	—	2678	2918	3716	3950	21	17	6	7	—	—	46714	47098
	временнонаго . . .	104	95	816	793	72	72	—	—	281	287	197	183	—	—	—	—	—	—	1470	1430
	Итого . . .	1496	1483	34375	34432	5414	5397	—	—	2959	3205	3913	3833	21	17	6	7	—	—	48184	48528
Городъ Суваля . . .	постоянного . . .	323	288	2639	3998	62	65	1	2	342	366	6509	6445	—	—	—	—	—	—	10967	11164
	временнонаго . . .	466	327	1223	1561	129	143	—	4	146	181	835	626	15	—	—	—	—	—	2834	2782
	Итого . . .	789	615	4862	5559	191	208	1	6	488	547	7404	7071	15	—	—	—	—	—	13801	13946
Итого въ губерніи . . .	постояннаго . . .	12999	12458	79860	79872	130052	130016	1	2	16997	18545	54859	57842	80	60	154	172	40	35	351042	359611
	временнонаго . . .	1893	1241	3490	3552	8297	6937	1	8	2104	2945	4478	3568	40	18	1	—	5	4	20225	17493
В С Е Г О		14802	13699	83350	83424	194349	195553	2	10	19101	20590	59337	64440	126	87	155	172	45	39	371267	377014
		748281																			

Year	Month	Day	Hour	Minute	Second	Latitude	Longitude	Altitude	Temperature	Humidity	Wind	Pressure	Clouds	Visibility	Notes
1920	Jan	1	12	00	00	34° 30' N	118° 15' W	1000	50	80	10	30.0	100	10	Clear
1920	Jan	2	12	00	00	34° 30' N	118° 15' W	1000	50	80	10	30.0	100	10	Clear
1920	Jan	3	12	00	00	34° 30' N	118° 15' W	1000	50	80	10	30.0	100	10	Clear
1920	Jan	4	12	00	00	34° 30' N	118° 15' W	1000	50	80	10	30.0	100	10	Clear
1920	Jan	5	12	00	00	34° 30' N	118° 15' W	1000	50	80	10	30.0	100	10	Clear
1920	Jan	6	12	00	00	34° 30' N	118° 15' W	1000	50	80	10	30.0	100	10	Clear
1920	Jan	7	12	00	00	34° 30' N	118° 15' W	1000	50	80	10	30.0	100	10	Clear
1920	Jan	8	12	00	00	34° 30' N	118° 15' W	1000	50	80	10	30.0	100	10	Clear
1920	Jan	9	12	00	00	34° 30' N	118° 15' W	1000	50	80	10	30.0	100	10	Clear
1920	Jan	10	12	00	00	34° 30' N	118° 15' W	1000	50	80	10	30.0	100	10	Clear
1920	Jan	11	12	00	00	34° 30' N	118° 15' W	1000	50	80	10	30.0	100	10	Clear
1920	Jan	12	12	00	00	34° 30' N	118° 15' W	1000	50	80	10	30.0	100	10	Clear
1920	Jan	13	12	00	00	34° 30' N	118° 15' W	1000	50	80	10	30.0	100	10	Clear
1920	Jan	14	12	00	00	34° 30' N	118° 15' W	1000	50	80	10	30.0	100	10	Clear
1920	Jan	15	12	00	00	34° 30' N	118° 15' W	1000	50	80	10	30.0	100	10	Clear
1920	Jan	16	12	00	00	34° 30' N	118° 15' W	1000	50	80	10	30.0	100	10	Clear
1920	Jan	17	12	00	00	34° 30' N	118° 15' W	1000	50	80	10	30.0	100	10	Clear
1920	Jan	18	12	00	00	34° 30' N	118° 15' W	1000	50	80	10	30.0	100	10	Clear
1920	Jan	19	12	00	00	34° 30' N	118° 15' W	1000	50	80	10	30.0	100	10	Clear
1920	Jan	20	12	00	00	34° 30' N	118° 15' W	1000	50	80	10	30.0	100	10	Clear
1920	Jan	21	12	00	00	34° 30' N	118° 15' W	1000	50	80	10	30.0	100	10	Clear
1920	Jan	22	12	00	00	34° 30' N	118° 15' W	1000	50	80	10	30.0	100	10	Clear
1920	Jan	23	12	00	00	34° 30' N	118° 15' W	1000	50	80	10	30.0	100	10	Clear
1920	Jan	24	12	00	00	34° 30' N	118° 15' W	1000	50	80	10	30.0	100	10	Clear
1920	Jan	25	12	00	00	34° 30' N	118° 15' W	1000	50	80	10	30.0	100	10	Clear
1920	Jan	26	12	00	00	34° 30' N	118° 15' W	1000	50	80	10	30.0	100	10	Clear
1920	Jan	27	12	00	00	34° 30' N	118° 15' W	1000	50	80	10	30.0	100	10	Clear
1920	Jan	28	12	00	00	34° 30' N	118° 15' W	1000	50	80	10	30.0	100	10	Clear
1920	Jan	29	12	00	00	34° 30' N	118° 15' W	1000	50	80	10	30.0	100	10	Clear
1920	Jan	30	12	00	00	34° 30' N	118° 15' W	1000	50	80	10	30.0	100	10	Clear
1920	Jan	31	12	00	00	34° 30' N	118° 15' W	1000	50	80	10	30.0	100	10	Clear

ВЪДОМОСТЬ

о распределеніи населенія Сувалкской губерні по вѣроисповѣданіямъ

къ 1-му января 1900 года.

Название уездов и города.	Православ-ных.		Единовер-цевъ.		Расколь-никовъ.		Римско-католи-ковъ.		Литеран.		Евреев.		Магометанъ.		Всего.		
	муж.	жен.	муж.	жен.	муж.	жен.	муж.	жен.	муж.	жен.	муж.	жен.	муж.	жен.	муж.	жен.	
1	2	3	4	5	6	7	8	9	10	11	12	13	14	15	16	17	
Уезды: Августовск.	постояннаго	8008	7635	—	—	549	581	29149	28337	273	318	6860	7160	—	—	44929	44034
	непостояннаго	259	245	3	2	22	21	757	728	63	63	354	214	—	—	1488	1273
	Итого	8357	7880	3	2	571	601	29936	29065	336	381	7214	7374	—	—	46417	45307
Владиславскій	постояннаго	67	60	—	—	—	—	34100	35315	3390	3731	5408	5774	—	—	42965	44880
	непостояннаго	101	52	—	—	1	—	675	684	117	134	679	844	—	—	1573	1714
	Итого	168	112	—	—	1	—	34775	35999	3507	3865	6087	6618	—	—	44538	46594
Волковыжскій	постояннаго	209	197	—	—	—	—	31686	32258	7565	7784	6244	6868	7	4	45711	47111
	непостояннаго	425	204	—	—	—	—	2045	1722	853	797	858	656	20	8	4201	3387
	Итого	634	401	—	—	—	—	33731	33980	8418	8581	7102	7524	27	12	49912	50498
Кальварійскій	постояннаго	109	101	—	—	129	123	34955	36310	1604	1569	6422	6559	54	56	43277	44718
	непостояннаго	81	59	—	—	30	10	1872	1335	265	287	326	265	9	8	2583	2164
	Итого	190	160	—	—	159	133	36831	37845	1869	1856	6748	6824	63	64	45860	46882
Мариампольскій	постояннаго	101	120	—	—	—	—	50083	51710	3744	4493	10526	12072	4	3	64458	68398
	непостояннаго	175	149	—	—	—	—	3126	2437	405	336	791	527	—	—	4497	3449
	Итого	276	269	—	—	—	—	53209	54147	4149	4829	11317	12599	4	3	68955	71847
Сейскій	постояннаго	176	150	525	514	1361	1336	40050	40091	819	801	9084	9314	6	2	52021	52208
	непостояннаго	107	60	6	29	16	16	943	782	74	55	418	283	2	2	1579	1204
	Итого	283	210	531	520	1390	1352	40993	40873	893	856	9502	9597	8	4	53600	53412
Суважскій	постояннаго	106	104	—	—	1291	1287	37669	37827	3911	4213	3716	3650	21	17	46714	47098
	непостояннаго	18	11	—	—	82	81	847	836	326	319	197	183	—	—	1470	1430
	Итого	124	115	—	—	1373	1368	38516	38663	4237	4532	3913	3913	21	17	48184	48528
Городъ Суважы	постояннаго	253	209	3	4	86	76	3675	4080	351	350	6590	6445	—	—	10967	11164
	непостояннаго	448	312	—	—	18	15	1352	1648	146	181	855	626	15	—	2834	2782
	Итого	701	521	3	4	104	91	5027	5728	497	531	7454	7071	15	—	13801	13946
Итого въ губерніи	постояннаго	9119	8576	528	518	3416	3406	261371	265928	21657	23259	54859	57842	92	82	351042	359611
	непостояннаго	1614	1062	9	8	182	143	11647	10372	2249	2172	4478	3598	46	18	20225	17403
	Всего	10733	9668	537	526	3598	3549	273018	276300	23906	25431	59337	61440	138	100	371267	377014

Date		Time		Location		Remarks	
Year	Month	Day	Hour	Lat	Long	Altitude	Notes
1901	10	10	10	31 48	101 50	1000	Clear
1901	10	11	10	31 48	101 50	1000	Clear
1901	10	12	10	31 48	101 50	1000	Clear
1901	10	13	10	31 48	101 50	1000	Clear
1901	10	14	10	31 48	101 50	1000	Clear
1901	10	15	10	31 48	101 50	1000	Clear
1901	10	16	10	31 48	101 50	1000	Clear
1901	10	17	10	31 48	101 50	1000	Clear
1901	10	18	10	31 48	101 50	1000	Clear
1901	10	19	10	31 48	101 50	1000	Clear
1901	10	20	10	31 48	101 50	1000	Clear
1901	10	21	10	31 48	101 50	1000	Clear
1901	10	22	10	31 48	101 50	1000	Clear
1901	10	23	10	31 48	101 50	1000	Clear
1901	10	24	10	31 48	101 50	1000	Clear
1901	10	25	10	31 48	101 50	1000	Clear
1901	10	26	10	31 48	101 50	1000	Clear
1901	10	27	10	31 48	101 50	1000	Clear
1901	10	28	10	31 48	101 50	1000	Clear
1901	10	29	10	31 48	101 50	1000	Clear
1901	10	30	10	31 48	101 50	1000	Clear

ВЪДОМОСТЬ

о поступленіи окладныхъ податей по Сувалкской губерніи

за 1899 годъ.

Наименование сборов.	СИДОВАЛО ВЕНСКАЯ.						ВНОВЬ ПРИЧИСЛЕНО.					
	Подомок.		О к л а д а.				Подомок.		О к л а д а.			
			За 1-е полугодие.		За 2-е полугодие.				За 1-е полугодие.		За 2-е полугодие.	
	Руб.	Коп.	Руб.	Коп.	Руб.	Коп.	Руб.	Коп.	Руб.	Коп.	Руб.	Коп.
ОТДЕЛЪ П-4.												
Водожи разороченныя.												
Основной дорожной помещицкой налогъ	37	57	—	—	—	—	—	—	—	—	—	—
Добавочный дорожной помещицкой налогъ	9	96	—	—	—	—	—	—	—	—	—	—
Основной помещицкой налогъ съ сеней	—	—	—	—	—	—	—	—	—	—	—	—
Основной помещицкой налогъ съ покосовъ	—	—	—	—	—	—	—	—	—	—	—	—
Добавочный помещицкой налогъ съ сеней	—	—	—	—	—	—	—	—	—	—	—	—
Добавочный помещицкой налогъ съ покосовъ	—	—	—	—	—	—	—	—	—	—	—	—
Подомокъ налогъ съ владельцевъ (арестантъ) жилищъ землѣ, промышленныхъ и торговыхъ заведений	25	33	—	—	—	—	—	—	—	—	—	—
Добавочный подомокъ налогъ съ сукна страховой охвата	3	14	—	—	—	—	—	—	—	—	—	—
Подомокъ налогъ съ сеней	—	—	—	—	—	—	—	—	—	—	—	—
Подомокъ налогъ съ покосовъ	—	—	—	—	—	—	—	—	—	—	—	—
Подомокъ налогъ съ покосовъ	3054	—	—	—	—	—	—	—	—	—	—	—
Контингентъ лихворазной съ покосовъ	—	—	—	—	—	—	—	—	—	—	—	—
Личная податъ	—	—	—	—	—	—	—	—	—	—	—	—
Налогъ съ недвижимыхъ жилищъ въ оспариваемыхъ земляхъ:												
а) съ дворянскихъ жилищъ	—	—	—	—	—	—	—	—	—	—	—	—
б) съ сеней	—	—	—	—	—	—	—	—	—	—	—	—
в) съ покосовъ	—	—	—	—	—	—	—	—	—	—	—	—
Государственный казенный налогъ	—	—	—	—	—	—	—	—	—	—	—	—
Итого по II-му отдѣлу	1120	—	—	—	—	—	—	—	—	—	—	—

Примечаніе: 1-3) Сумма того же 1899 году поступила; изъ сего выдана 1900 г. — 146 руб. 50 коп. и за другія губернія 332 р. 42 коп. 3) добавочный помещицкой налогъ съ сеней; 4) добавочный помещицкой налогъ съ покосовъ; 5) личная податъ и податъ въ оспариваемыхъ земляхъ. Остальные же подомокъ и сборы составляютъ дорожной подомокъ податъ и государственному казенному налогу 1,29%.

И с к л ю ч е н о.	В Л Я С К А П О.						ОСТАЛОСЬ КЪ 1-му ЯНВАРЮ 1900 ГОДА.							
	Подомок.		О к л а д а.				Подомок.		О к л а д а.				Всего.	
			За 1-е полугодие.		За 2-е полугодие.				За 1-е полугодие.		За 2-е полугодие.			
	Руб.	Коп.	Руб.	Коп.	Руб.	Коп.	Руб.	Коп.	Руб.	Коп.	Руб.	Коп.	Руб.	Коп.
за плату или иныя выгоды, произведенныя по														
18 79	—	—	—	—	—	—	—	—	—	—	—	—	—	—
4 98	—	—	—	—	—	—	—	—	—	—	—	—	—	—
12 66	—	—	—	—	—	—	—	—	—	—	—	—	—	—
1 57	—	—	—	—	—	—	—	—	—	—	—	—	—	—
1054	—	—	—	—	—	—	—	—	—	—	—	—	—	—
1092	—	—	—	—	—	—	—	—	—	—	—	—	—	—

2-4) Къ 1 января 1900 г. оставшая сумма: 1) основной помещицкой налогъ съ сеней; 2) основной помещицкой налогъ съ покосовъ; сеней; 3) личная податъ съ покосовъ; 4) контингентъ лихворазной съ покосовъ; 5) личная податъ и 6) налогъ съ недвижимыхъ жилищъ в оспариваемыхъ земляхъ. Остальные же подомокъ и сборы составляютъ дорожной подомокъ податъ и государственному казенному налогу 1,29%.

ВЪДОМОСТЬ

о распредѣленіи недоимокъ овладныхъ сборовъ по
городамъ и уѣздамъ Сувалкской губерніи, оставшихся
къ 1 января 1900 года.

	Н Е Д О								И М К И								Недоимки разроче- ны.		Всего.							
	НАЛОГИ СЪ ЗЕМЕЛЬ								НАЛОГИ СО СТРОЕНИЙ												Налог съ лѣсъ.					
	Дворскихъ.		Крестьянскихъ.		Городскихъ.		Посадскихъ.		Дворскихъ.		Крестьянскихъ.		Городскихъ.		Посадскихъ.		Государственный дворцовый налогъ.									
	Руб.	Коп.	Руб.	Коп.	Руб.	Коп.	Руб.	Коп.	Руб.	Коп.	Руб.	Коп.	Руб.	Коп.	Руб.	Коп.	Руб.	Коп.								
Городъ Сували	—	—	—	—	—	—	—	—	—	—	—	—	—	—	—	—	14	—	—	—	—	14	—			
Сувалскій уѣздъ	—	—	—	—	—	—	—	—	—	—	—	—	—	—	—	—	—	—	—	—	—	38	—	38	—	
Городъ Августовъ	—	—	—	—	—	—	—	—	—	—	—	—	—	—	—	—	—	—	—	—	—	—	—	—	—	
Августовскій уѣздъ	—	—	—	—	—	—	—	—	—	—	—	—	—	—	—	—	—	—	—	—	—	—	—	—	—	—
Городъ Владиславовъ	—	—	—	—	—	—	—	—	—	—	—	—	—	—	—	—	—	—	—	—	—	—	—	—	—	—
Владиславовскій уѣздъ	—	—	—	—	—	—	—	—	—	—	—	—	—	—	—	—	—	—	—	—	—	—	—	—	—	—
Городъ Волковышки	—	—	—	—	—	—	—	—	—	—	—	—	—	—	—	—	—	—	—	—	—	—	—	—	—	—
Волковышскій уѣздъ	—	—	—	—	—	—	—	—	—	—	—	—	—	—	—	—	—	—	—	—	—	—	—	—	—	—
Городъ Кальварія	—	—	—	—	—	—	—	—	—	—	—	—	—	—	—	—	—	—	—	—	—	—	—	—	—	—
Кальварійскій уѣздъ	5	7	—	—	—	—	—	—	—	—	—	—	—	—	—	—	—	—	—	—	—	—	—	—	—	—
Городъ Марианполь	—	—	—	—	—	—	—	—	—	—	—	—	—	—	—	—	—	—	—	—	—	—	—	—	—	—
Марианпольскій уѣздъ	52	56	—	—	—	—	—	—	—	—	—	—	—	—	—	—	—	—	—	—	—	—	—	—	—	—
Городъ Сейны	—	—	—	—	—	—	—	—	—	—	—	—	—	—	—	—	—	—	—	—	—	—	—	—	—	—
Сейнскій уѣздъ	—	—	—	—	—	—	—	—	—	—	—	—	—	—	—	—	—	—	—	—	—	—	—	—	—	—
Итого	—	—	—	—	—	—	—	—	—	—	—	—	—	—	—	—	—	—	—	—	—	—	—	—	—	—
по городамъ	—	—	—	—	—	—	—	—	—	—	—	—	—	—	—	—	—	—	—	—	—	—	—	—	—	—
по уѣздамъ	57	63	—	—	—	—	—	—	—	—	—	—	—	—	—	—	—	—	—	—	—	—	—	—	—	—
Всего	57	63	—	—	—	—	—	—	—	—	—	—	—	—	—	—	—	—	—	—	—	—	—	—	—	—

Примечаніе. Съ неходовъ 1898 года по Сувалскій губерній числилось недоимокъ, платимыхъ разрочными платежами, 5023 руб. 46 коп., а такъ какъ на 1900 годъ осталось неизъясненныхъ недоимокъ прежнихъ лѣтъ и оклада 1899 года 438 руб. 7 коп. (въ томъ числѣ разрочныхъ 38 руб.), то недоимочная сумма уменьшилась въ 1899 году на 4585 руб. 39 коп.

Date		Description		Amount		Balance	
Month	Day	To	By	Dr	Cr	Dr	Cr
18	18						
19	20						
20	21						
21	22						
22	23						
23	24						
24	25						
25	26						
26	27						
27	28						
28	29						
29	30						
30	31						
31	32						
32	33						
33	34						
34	35						
35	36						
36	37						
37	38						
38	39						
39	40						
40	41						
41	42						
42	43						
43	44						
44	45						
45	46						
46	47						
47	48						
48	49						
49	50						
50	51						
51	52						
52	53						
53	54						
54	55						
55	56						
56	57						
57	58						
58	59						
59	60						
60	61						
61	62						
62	63						
63	64						
64	65						
65	66						
66	67						
67	68						
68	69						
69	70						
70	71						
71	72						
72	73						
73	74						
74	75						
75	76						
76	77						
77	78						
78	79						
79	80						
80	81						
81	82						
82	83						
83	84						
84	85						
85	86						
86	87						
87	88						
88	89						
89	90						
90	91						
91	92						
92	93						
93	94						
94	95						
95	96						
96	97						
97	98						
98	99						
99	100						

ВЪ ДОМОСТЬ

о поступленіи неокладныхъ доходовъ по Сувалкской губерніи

за 1899 годъ.

По какимъ сѣтамъ.	Назначено къ поступленію по росписанію 1899 г.		Въ 1899 году въ счетъ назначеній поступило.		З а т ѣ м ѣ.			
					Б о л ѣ.		М е н ѣ.	
	Руб.	К.	Руб.	К.	Руб.	К.	Руб.	К.
а) Военное Министерство.								
Главнаго интендантскаго управленія	—	—	11649	86	11649	86	—	—
Главнаго артиллерійскаго управленія	3550	—	4650	8	1100	8	—	—
Главнаго инженернаго управленія	—	—	—	—	—	—	—	—
Главнаго управленія военно-учебныхъ заведеній	—	—	450	—	450	—	—	—
Главнаго штаба	—	—	10	15	10	15	—	—
Главнаго военно-медицинскаго управленія	407	—	500	65	93	65	—	—
б) Министерство Финансовъ.								
Департамента государственнаго казначейства.	44201	—	112898	43	68697	43	—	—
Департамента окладныхъ сборовъ (съ пенями)	761871	37	790596	24	28724	87	—	—
Главнаго управленія неокладныхъ сборовъ и казенной продажи питей	1017200	—	1515200	36	498000	36	—	—
Департамента таможенныхъ сборовъ	9484250	—	5997138	24	—	—	3487111	76
Управленія отдѣльнаго корпуса пограничной стражи	600	—	732	22	132	22	—	—
Департамента торговли и мануфактуръ	71500	—	99525	70	28025	70	—	—
Особенной канцеляріи по кредитной части	1300	—	1016	53	—	—	283	47
в) Министерство Земледѣлія и Государственныхъ имуществъ.								
Департамента государственныхъ земельныхъ имуществъ и канцеляріи Министра	34341	—	32169	7	—	—	2171	93
Лѣснаго департамента	978112	—	1077183	55	99076	55	—	—
Горнаго департамента	—	—	—	—	—	—	—	—
г) Министерство Внутреннихъ Дѣлъ								
40564	11	46899	22	6335	11	—	—	—
д) Главное Управленіе Почтъ и Телеграфовъ.								
Почтовыхъ доходовъ	110595	—	107857	3	—	—	2737	97
Телеграфныхъ и телефонныхъ доходовъ	44500	—	54338	63	9838	63	—	—
е) Министерство Народнаго Просвѣщенія								
444	40	660	15	215	75	—	—	—
ж) Министерство Путей Сообщенія								
6835	—	12708	98	5873	98	—	—	—
з) Министерство Юстиціи								
8440	—	8531	77	91	77	—	—	—
и) Государственный Контроль								
752	45	585	—	—	—	167	45	—
Итого	12609463	33	9875306	86	758316	11	3492472	58
				М е н ѣ		2734156 р. 47 к.		

Примѣчаніе. Въ суммѣ 9875306 руб. 86 коп. общаго поступленія доходовъ по губерніи заключается: разнаго рода акцизныхъ доходовъ и недоимокъ пропавшійнаго сбора 959579 руб. 89 коп.; дохода отъ казенной продажи питей 555620 руб. 47 коп.; таможенныхъ доходовъ, поступившихъ въ кассы таможенъ и таможенныхъ заставъ, расположенныхъ въ Сувалкской губерніи, 5996279 руб. 78 коп.; разнаго рода лѣсныхъ и съ казенныхъ имуществъ доходовъ, поступившихъ въ кассы лѣсныхъ Управленій Сувалкской губ., 823714 р. 71 к.; разнаго рода судебныхъ штрафовъ и пошлинъ, поступившихъ въ кассы специальныхъ сборщиковъ судебныхъ учреждений, 575 р. 25 к.; разнаго рода почтовыхъ, телеграфныхъ и телефонныхъ доходовъ, поступившихъ въ почтовые и телеграфныя кассы Сувалкской губерніи, 162084 р. 35 к. и поступившихъ въ кассу завѣдывающаго Висло-Нѣманскими соединительнымъ путемъ 11518 руб. 53 коп.

ВЪДОМОСТЬ

о поступленіи недоимокъ неокладныхъ сборовъ по Сувалкской губерніи

за 1899 годъ.

ВЪДОМОСТЬ

о поступленіи дополнительныхъ раскладочнаго и процентнаго
сборовъ, съ предпріятій, не обязанныхъ публичною отчетностью,

за 1899 годъ.

Date		Description		Amount		Balance	
Month	Day	To	By	Debit	Credit	Debit	Credit
10	01						
10	02						
10	03						
10	04						
10	05						
10	06						
10	07						
10	08						
10	09						
10	10						
10	11						
10	12						
10	13						
10	14						
10	15						
10	16						
10	17						
10	18						
10	19						
10	20						
10	21						
10	22						
10	23						
10	24						
10	25						
10	26						
10	27						
10	28						
10	29						
10	30						
10	31						

ВѢДОМОСТЬ

о поступленіи недоимокъ дополнительнаго раскладочнаго сбора
съ гильдейскихъ и негильдейскихъ предпріятій, а также съ
фабрикъ и заводовъ, обложенныхъ акцизными сборами

за 1899 годъ.

У Ч Е Т Ы

	Осталось ведомости раскладочного сбора съ января 1899 г.						П О С						Т У П П Л О						О						Осталось въ ведомостяхъ къ 1 ну января 1900 года.		
	Съ гальванейныхъ предприятий.		Съ сепараторныхъ предприятий.		Съ фабрикъ и заводовъ, имеющихъ свои собственные сборы.		Съ гальванейныхъ предприятий.						Съ фабрикъ и заводовъ, имеющихъ свои собственные сборы.			Съ гальванейныхъ предприятий.			Съ фабрикъ и заводовъ, имеющихъ свои собственные сборы.								
	Непокрыт.		Пени.		Сверхъ оклада.		Непокрыт.		Пени.		Сверхъ оклада.		Непокрыт.		Пени.		Сверхъ оклада.		Непокрыт.		Пени.		Сверхъ оклада.				
	Руб.	Коп.	Руб.	Коп.	Руб.	Коп.	Руб.	Коп.	Руб.	Коп.	Руб.	Коп.	Руб.	Коп.	Руб.	Коп.	Руб.	Коп.	Руб.	Коп.	Руб.	Коп.	Руб.	Коп.			
Августовскій	15	—	58	35	—	—	—	15	—	—	75	—	—	—	—	—	—	—	—	—	—	—	—	—	—		
Владиславовскій	40	—	59	—	—	53	40	—	3	34	—	—	—	—	—	—	—	—	—	—	—	—	—	—	—		
Волковшескій	55	—	—	—	—	—	41	25	14	85	—	—	—	—	—	—	—	—	—	—	—	—	—	—	—		
Кальварійскій	59	—	32	—	—	—	59	—	2	92	—	—	—	—	—	—	—	—	—	—	—	—	—	—	—		
Маріампольскій	10	—	83	—	118	39	10	—	1	35	—	—	—	—	—	—	—	—	—	—	—	—	—	—	—		
Совскій	11	—	—	—	—	—	11	—	—	44	—	—	—	—	—	—	—	—	—	—	—	—	—	—	—		
Суваляскій	—	—	10	—	43	42	—	—	—	4	—	—	—	—	—	—	—	—	—	—	—	—	—	—	—		
Итого	190	—	242	35	162	34	176	25	23	69	—	—	—	—	—	—	—	—	—	—	—	—	—	—	—		
Сверхъ расклада по временнымъ подводамъ.																											
Августовскій	5	30	—	—	—	—	5	30	—	60	—	—	—	—	—	—	—	—	—	—	—	—	—	—	—		
Кальварійскій	675	—	15	—	—	—	612	—	18	40	—	—	—	—	—	—	—	—	—	—	—	—	—	—	—		
Суваляскій	732	—	—	—	—	—	715	30	32	78	—	—	—	—	—	—	—	—	—	—	—	—	—	—	—		
Итого	1402	30	15	—	—	—	1332	60	51	87	—	—	—	—	—	—	—	—	—	—	—	—	—	—	—		
Всего	1592	30	257	35	162	34	1508	85	75	56	—	—	—	—	—	—	—	—	—	—	—	—	—	—	—		

Примечаніе. Раскладочный сборъ со всѣхъ предприятий, на основаніи положенія о промышленныхъ и процентныхъ, которые обозначены въ особомъ вѣдомости.

валогъ 8 нова 1898 года, замѣная съ 1 января 1899 года особыми сборами (раскладочнымъ

ВЪДОМОСТЬ

о ходѣ взысканія специальныхъ сборовъ въ Сувальской губерніи

за 1899 годъ.

Наименованіе сборовъ.	въ теченіе 1899 года.						Осталось въ недоимкѣ къ 1-му января 1900 г.	
	Ожидалось къ поступленію оклада и недоимокъ.		Исключено.		Взыскано.			
	Руб.	Коп.	Руб.	Коп.	Руб.	Коп.	Руб.	Коп.
Транспортный	13190	75	—	—	13190	75	—	—
Страховой	210702	60	743	73	209205	36	753	51
Для пресѣченія чумы на рогатомъ скотѣ	1496	76	—	—	1478	40	18	36
Дорожный	93898	21	81	86	92963	81	852	54
Итого	319288	32	825	59	316838	32	1624	41

ВѢДОМОСТЬ

о ходѣ страхованія строеній отъ огня въ Сувалкской губерніи

за 1899 годъ.

Наименованіе уѣздовъ.	Отъ 1898 года осталось застрахованіе:				Въ теченіи 1899 застрахованіе:		того прибаво		Въ теченіи 1899 года убаво застрахованіе:					Къ 1 января 1900 года осталось застрахованіе:									
	по го- родамъ.	по по- садамъ.	по се- дьямъ.	итого.	по го- родамъ.	по по- садамъ.	по се- дьямъ.	итого.	по го- родамъ.	по по- садамъ.	по се- дьямъ.	итого.	по го- родамъ.	по по- садамъ.	по се- дьямъ.	итого.							
	С	Т	Р	А	Х	О	В	А	С	У	М	М	А	В	Ъ	Р	У	В	Л	Я	Х	Ъ.	
	С	Т	Р	А	Х	О	В	А	С	У	М	М	А	В	Ъ	Р	У	В	Л	Я	Х	Ъ.	
Августовскій	814500	404400	4684020	5902920	29050	38310			436070	492930	211970	147650	2383400	3743020	625580	290560	2736690	3652830					
Владимирскій	385120	26450	4176440	4588010	63790	1100			164740	229630	13290	3540	344000	361430	435620	24010	3996580	4456210					
Волковыжскій	1008490	299370	4967560	6275420	51000	19580			216210	286850	712340	48220	335450	1156910	347240	270730	4788320	5406290					
Калварійскій	409760	307760	4291730	5009250	30200	67150			440580	537330	22610	60090	507350	590050	417350	314820	4224960	4957130					
Мариампольскій	871090	367570	5588250	6826910	69760	38010			347580	455380	195320	30540	787630	1013490	745530	375070	5148200	6288500					
Сейскій	154510	239900	3126230	3520640	4300	34390			242160	280850	2740	3940	133860	140540	159070	270350	3234530	3690050					
Сувалкскій	1354940	310370	3889980	5555290	93450	14060			260150	367660	46760	6340	205040	261140	1401630	318090	3942090	5661810					
Всего	4998410	1955820	30724210	37678440	335640	208130			2107490	2651260	1205030	300320	4766330	6265680	4129020	1863630	28071370	34064020					

THE UNIVERSITY OF CHICAGO LIBRARY

1910-1911

1912-1913

1914-1915

1916-1917

1918-1919

1920-1921

1922-1923

1924-1925

1926-1927

1928-1929

1930-1931

1932-1933

1934-1935

1936-1937

1938-1939

1940-1941

1942-1943

1944-1945

1946-1947

1948-1949

1950-1951

1952-1953

1954-1955

1956-1957

1958-1959

1960-1961

1962-1963

1964-1965

1966-1967

1968-1969

1970-1971

1972-1973

1974-1975

1976-1977

1978-1979

1980-1981

1982-1983

1984-1985

1986-1987

1988-1989

1990-1991

1992-1993

ВѢДОМОСТЬ

о доходахъ городовъ Сувалкской губернии

за 1899 годъ.

Название городов.	ДОХОДЫ ОБЫКНОВЕННЫЕ.						Н О В Е Н Н Ы Е.						И Т О Г О.		Доходы временныя.		В С Е Г О.	
	Съ городскихъ имуществъ и оброчныхъ статей.		Сбора съ владельцев недвижимыхъ имуществъ.		Сбора съ промышленныхъ.		Налоги косвенные.		Доходы винокургельные.		Доходы мелочные и случайные.		И Т О Г О.		Изъ казенн. изъ городскихъ капиталовъ, недвижимыхъ и другихъ источниковъ.		В С Е Г О.	
	Руб.	Коп.	Руб.	Коп.	Руб.	Коп.	Руб.	Коп.	Руб.	Коп.	Руб.	Коп.	Руб.	Коп.	Руб.	Коп.	Руб.	Коп.
Суwalkи	8671	53	6148	62	5717	5	15475	61	—	—	44	90	36057	71	2560	31½	38018	2½
Августовъ	4837	26	1714	18	1600	40	2518	—	—	—	1936	75	12606	59	—	—	12606	59
Сейна	787	86	943	41	1293	75	814	1	—	—	58	55	3897	58	1130	46	5028	4
Кальварія	1949	8	1713	25	2543	65	709	33	—	—	92	64	7007	95	—	—	7007	95
Мариамполь	1750	28	2851	67	2331	95	3051	37	—	—	21	33	10006	60	2879	52	12886	12
Прена	928	80	278	—	1013	60	1239	93	—	—	10	—	3470	33	2929	66	6399	99
Волковышки	1288	15	2460	23	1477	32	3061	86	—	—	—	—	8287	56	—	—	8287	56
Вержболовъ	4955	81	750	75	636	95	1128	23	—	—	3	53	4475	27	—	—	4475	27
Владиславовъ	1246	60	1458	39	1087	45	1206	49	—	—	—	—	4998	93	173	97	5172	90
Шапи	33	93	465	50	732	70	788	71	—	—	—	—	2920	84	572	87	2593	71
Итого	23449	30	18784	—	18434	82	29993	54	—	—	2167	70	92829	36	10246	79½	103076	15½
Дѣствительно поступило въ 1899 г.	20314	24	15446	24	15396	47	29611	30½	5347	94	11101	3	97217	32½	14384	23¼	111601	55¼
Поступило болѣе	—	—	—	—	—	—	—	—	—	—	—	—	—	—	—	—	8525	40¼

Date		Description		Amount		Balance	
Year	Month	To	By	Debit	Credit	Debit	Credit
1900	Jan						
1900	Feb						
1900	Mar						
1900	Apr						
1900	May						
1900	Jun						
1900	Jul						
1900	Aug						
1900	Sep						
1900	Oct						
1900	Nov						
1900	Dec						
1901	Jan						
1901	Feb						
1901	Mar						
1901	Apr						
1901	May						
1901	Jun						
1901	Jul						
1901	Aug						
1901	Sep						
1901	Oct						
1901	Nov						
1901	Dec						

ВЪДОМОСТЬ

о расходахъ городовъ Сувалкской губерніи

за 1899 годъ.

Название городов.	РАСХОДЫ								ТЕКУЩИЕ				Расходы единовременные.				ВСЕГО.	
	Содержание мест в лиц городского управления.		Содержание городских издательств и вассе поштений.		На благоустройство города.		Выдача вознаграждений чинам, квартирным, дежурным и другим издержкам по военной повинности.		Содержание учебных, благотворительных и других общественных заведений.		Составление капиталов.		Мелочныя и экстраординарыя издержки.		По городскому управлению, строительной части и другим городским надобностям.			
	Руб.	Коп.	Руб.	Коп.	Руб.	Коп.	Руб.	Коп.	Руб.	Коп.	Руб.	Коп.	Руб.	Коп.	Руб.	Коп.	Руб.	Коп.
Судалки	18140	43	839	89	5245	41	—	—	2659	73	219	61	892	14	10620	81 1/2	38618	2 1/2
Августовъ	6579	35	541	26	4071	60	—	—	2396	51	—	—	206	18	664	92	11459	82
Сеймы	2881	95	210	17	445	40	—	—	508	—	—	—	152	6	830	46	5028	4
Кальварія	3333	75	1027	25	639	81	—	—	1072	58	—	—	114	3	—	—	6207	42
Мариамполь	5777	77	1030	37	1207	47	—	—	1186	—	—	—	103	67	3580	84	12886	12
Премы	2126	74	316	57	375	23	—	—	247	50	—	—	51	80	3282	15	6399	99
Воловышки	3865	88	1043	85	1411	48	—	—	734	89	—	—	185	54	306	50	7548	14
Верхболовъ	2711	11	82	40	541	41	—	—	656	97	—	—	142	88	330	70	4465	47
Владиславовъ	2955	60	386	62	743	20	—	—	456	98	—	—	60	—	570	50	5172	90
Шани	1381	6	578	51	310	50	—	—	226	50	—	—	97	14	—	—	2593	71
Итого	49773	64	6056	89	11991	51	—	—	10145	66	219	61	2005	44	20186	88	100379	63
Двѣстилетно расходовано	49702	38 1/2	5068	27	9759	99	—	—	10440	81	8636	28	1650	23	15420	60 1/2	101278	57
Расходовано болѣе	—	—	—	—	—	—	—	—	—	—	—	—	—	—	—	—	898	94

Date		Description		Amount		Balance	
Day	Month	To	By	Dr	Cr	Dr	Cr
25	11	100.00	100.00	100.00		100.00	
26	11						
27	11						
28	11						
29	11						
30	11						
31	11						
01	12						
02	12						
03	12						
04	12						
05	12						
06	12						
07	12						
08	12						
09	12						
10	12						
11	12						
12	12						
13	12						
14	12						
15	12						
16	12						
17	12						
18	12						
19	12						
20	12						
21	12						
22	12						
23	12						
24	12						
25	12						
26	12						
27	12						
28	12						
29	12						
30	12						
31	12						
01	01						
02	01						
03	01						
04	01						
05	01						
06	01						
07	01						
08	01						
09	01						
10	01						
11	01						
12	01						
13	01						
14	01						
15	01						
16	01						
17	01						
18	01						
19	01						
20	01						
21	01						
22	01						
23	01						
24	01						
25	01						
26	01						
27	01						
28	01						
29	01						
30	01						
31	01						

ВѢДОМОСТЬ

о доходахъ, расходахъ и недоимкахъ городовъ Сувалкской губерніи

за 1899 годъ.

Название городовъ.	Д О Х О Д Ъ								РАСХОДЫ			НЕДОИМКИ										
	Ожидалось къ поступленію въ 1899 году.								Дѣйствительно поступило въ теченіе 1899 года.	По росписомъ сѣбѣнаго 1899 года исчислено было расходовъ.		Дѣйствительно произведено расходовъ.	Общая сумма недоимокъ.		Изъ нихъ должнытъ:		Въскапанъ.					
	Доходы обыкновен- ныхъ.		Сбора съ жителей по раскладкѣ.		Недоимокъ прежнихъ лѣтъ.		Изъ остат- ковъ, хра- нившихся въ Лож. Отд. Государ. Б.			Итого.			Словенію съ сче- товъ, по бѣжа- дности къ по- ступленію.									
Руб.	Коп.	Руб.	Коп.	Руб.	Коп.	Руб.	Коп.	Руб.	Коп.	Руб.	Коп.	Руб.	Коп.	Руб.	Коп.	Руб.	Коп.					
Сувалки	36057	71	—	—	—	—	2560	31 1/2	38618	2 1/2	38190	26 1/2	38618	2 1/2	33140	21 1/2	10818	61 1/4	5525	10 1/4	5293	51
Августовъ	12906	59	—	—	—	—	—	—	12606	59	23378	65	11459	82	20552	29	3869	53	369	52	3500	1
Сейны	3716	93	480	65	—	—	890	46	5028	4	5095	10	5028	4	4695	94	1585	24 1/4	1365	24 1/4	220	1 1/2
Кальварія	7007	95	—	—	—	—	—	—	7007	95	6879	25 1/2	6207	42	7140	94 1/2	923	81	275	77	648	4
Мариамполь	10006	60	—	—	—	—	2879	52	12886	12	9986	6	12886	12	9288	33	287	78	—	—	287	78
Премы	3470	33	—	—	—	—	2929	66	6399	99	4433	11	6399	99	4108	39	48	15	43	65	4	50
Волковщина	8287	56	—	—	—	—	—	—	8287	56	11250	83 1/2	7548	14	10149	93	419	16	419	16	—	—
Верзболовъ	4475	27	—	—	—	—	—	—	4475	27	3954	83	4465	47	3927	7	—	—	—	—	—	—
Валдиславовъ	4998	93	—	—	—	—	173	97	5172	90	5916	22	5172	90	5422	46	1004	30	262	71	741	59
Шаки	2020	84	512	87	—	—	—	—	2593	71	2577	23	2593	71	2853	—	571	53	9	92	561	61
Итого	92648	71	1053	52	—	—	9373	92 1/2	109076	15 1/2	111601	55 1/2	100379	63	101278	57	19528	12	8271	7 1/2	11257	4 1/2

Примечаніе. Перевышка расходовъ надъ доходами по городамъ: Кальварія и Шаки, произошла вслѣдствіе выполненія расходовъ 1898 года и покрыва вѣ кредита того-же года.

ВЪДОМОСТЬ

о пожарахъ въ Сувалкской губерніи

за 1899 годъ.

Города и уезды	Въ зимніе мѣсяцы.		Въ весенніе мѣсяцы.		Въ лѣтніе мѣсяцы.		Въ осенніе мѣсяцы.		Всего въ году.			Причины пожаровъ.				
	Число пожаровъ.	Число сгорѣвшихъ дворовъ.	Число пожаровъ.	Число сгорѣвшихъ дворовъ.	Число пожаровъ.	Число сгорѣвшихъ дворовъ.	Число пожаровъ.	Число сгорѣвшихъ дворовъ.	Число пожаровъ.	Число сгорѣвшихъ дворовъ.	Сумма убытковъ Рубл.	Отъ молніи.	Отъ дурного устройства печей и трубъ.	Отъ неосторожности.	Отъ поджога.	Отъ другихъ причинъ.
Города: Суwalkи	1	2	1	1	—	—	1	2	3	5	1906	—	—	2	—	1
Августовъ	—	—	—	—	—	—	1	1	1	1	594	—	—	—	—	1
Владиславовъ	—	—	—	—	—	—	—	—	—	—	—	—	—	—	—	—
Волковышки	1	2	—	—	2	2	—	—	3	4	1004	—	—	3	—	—
Кальварія	—	—	—	—	—	—	—	—	—	—	—	—	—	—	—	—
Мариамполь	1	1	—	—	1	1	—	—	2	2	228	—	—	1	—	1
Премы	1	3	—	—	—	—	—	—	1	3	3960	—	—	—	—	1
Сейны	—	—	1	1	—	—	—	—	1	1	497	—	—	—	—	1
Итого въ городахъ	4	8	2	2	3	3	2	3	11	16	8189	—	—	6	—	5
Уезды: Суwalkскій	15	17	10	10	28	29	6	6	59	62	23113	9	5	14	6	25
Августовскій	1	1	7	7	6	6	2	4	16	18	4948	1	—	1	1	13
Владиславовскій	24	24	27	27	13	13	28	28	92	92	20469	1	3	36	4	48
Волковышскій	19	19	18	19	14	14	5	5	56	57	18383	3	2	20	1	30
Кальварійскій	10	10	19	20	25	28	17	24	71	82	29139	10	3	7	1	50
Мариампольскій	10	10	21	21	18	18	20	20	69	69	16875	—	—	5	2	62
Сейнскій	2	6	11	11	12	15	16	22	41	54	20312	4	6	10	2	19
Итого въ уѣздахъ	81	87	113	115	116	123	94	109	404	434	133239	28	19	93	17	247
Всего въ губерніи	85	95	115	117	119	126	96	112	415	450	141428	28	19	99	17	252

ВѢДОМОСТЬ

о насильственныхъ и случайныхъ смертяхъ въ Сувалкской губерніи

за 1899 годъ.

STATE OF TEXAS,
COUNTY OF _____

No.	Name	Age	Sex	Color	Profession	Occupation	Education	Marital Status	Date of Birth	Place of Birth
1	J. W. Smith	35	M	W	Farmer	Farmer	High School	Married	1885	Arkansas
2	M. A. Jones	28	F	W	Teacher	Teacher	College	Single	1895	Missouri
3	R. L. Brown	42	M	W	Merchant	Merchant	High School	Married	1875	Alabama
4	S. P. White	55	M	W	Physician	Physician	College	Married	1855	Virginia
5	T. H. Green	30	M	W	Lawyer	Lawyer	College	Married	1900	Illinois
6	L. K. Black	22	F	W	Student	Student	College	Single	1910	California
7	C. D. Gray	60	M	W	Retired	Retired	High School	Married	1870	Ohio
8	H. E. King	45	M	W	Engineer	Engineer	College	Married	1890	Michigan
9	B. F. Lee	38	M	W	Business	Business	High School	Married	1898	Indiana
10	G. W. Hall	50	M	W	Farmer	Farmer	High School	Married	1880	Kentucky
11	K. M. Young	25	F	W	Teacher	Teacher	College	Single	1905	Wisconsin
12	N. J. Adams	40	M	W	Merchant	Merchant	High School	Married	1885	Georgia
13	P. Q. Baker	32	M	W	Lawyer	Lawyer	College	Married	1902	New York
14	Q. R. Carter	20	F	W	Student	Student	College	Single	1915	Florida
15	R. S. Evans	58	M	W	Physician	Physician	College	Married	1878	North Carolina
16	T. U. Fisher	48	M	W	Engineer	Engineer	College	Married	1888	Minnesota
17	V. W. Gibson	35	M	W	Business	Business	High School	Married	1900	Mississippi
18	X. Y. Howell	28	F	W	Teacher	Teacher	College	Single	1908	Washington
19	Y. Z. Ingram	65	M	W	Retired	Retired	High School	Married	1865	West Virginia
20	Z. A. Jordan	42	M	W	Lawyer	Lawyer	College	Married	1895	Montana
21	A. B. Keller	30	M	W	Business	Business	High School	Married	1905	Idaho
22	B. C. Lester	25	F	W	Student	Student	College	Single	1912	Wyoming
23	C. D. Martin	52	M	W	Physician	Physician	College	Married	1872	Nebraska
24	D. E. Nelson	45	M	W	Engineer	Engineer	College	Married	1882	South Dakota
25	E. F. Owen	38	M	W	Business	Business	High School	Married	1900	North Dakota
26	F. G. Parker	22	F	W	Student	Student	College	Single	1910	South Carolina
27	G. H. Quinn	60	M	W	Retired	Retired	High School	Married	1875	Alabama
28	H. I. Roberts	48	M	W	Lawyer	Lawyer	College	Married	1885	Georgia
29	I. J. Scott	35	M	W	Business	Business	High School	Married	1905	Florida
30	J. K. Taylor	28	F	W	Teacher	Teacher	College	Single	1908	Alabama
31	K. L. Underwood	55	M	W	Physician	Physician	College	Married	1878	Georgia
32	L. M. Vance	42	M	W	Engineer	Engineer	College	Married	1888	Alabama
33	M. N. Warren	30	M	W	Business	Business	High School	Married	1905	Alabama
34	N. O. White	25	F	W	Student	Student	College	Single	1912	Alabama
35	O. P. Young	62	M	W	Retired	Retired	High School	Married	1870	Alabama
36	P. Q. Zeller	45	M	W	Lawyer	Lawyer	College	Married	1885	Alabama
37	Q. R. Adams	38	M	W	Business	Business	High School	Married	1900	Alabama
38	R. S. Baker	22	F	W	Student	Student	College	Single	1910	Alabama
39	S. T. Carter	58	M	W	Physician	Physician	College	Married	1875	Alabama
40	T. U. Evans	48	M	W	Engineer	Engineer	College	Married	1885	Alabama
41	U. V. Fisher	35	M	W	Business	Business	High School	Married	1905	Alabama
42	V. W. Gibson	28	F	W	Teacher	Teacher	College	Single	1908	Alabama
43	W. X. Howell	65	M	W	Retired	Retired	High School	Married	1870	Alabama
44	X. Y. Ingram	48	M	W	Lawyer	Lawyer	College	Married	1885	Alabama
45	Y. Z. Jordan	38	M	W	Business	Business	High School	Married	1905	Alabama
46	Z. A. Keller	25	F	W	Student	Student	College	Single	1912	Alabama
47	A. B. Lester	60	M	W	Physician	Physician	College	Married	1875	Alabama
48	B. C. Martin	50	M	W	Engineer	Engineer	College	Married	1885	Alabama
49	C. D. Nelson	40	M	W	Business	Business	High School	Married	1905	Alabama
50	D. E. Owen	30	F	W	Teacher	Teacher	College	Single	1910	Alabama
51	E. F. Parker	65	M	W	Retired	Retired	High School	Married	1870	Alabama
52	F. G. Quinn	48	M	W	Lawyer	Lawyer	College	Married	1885	Alabama
53	G. H. Roberts	38	M	W	Business	Business	High School	Married	1905	Alabama
54	H. I. Scott	22	F	W	Student	Student	College	Single	1910	Alabama
55	I. J. Taylor	60	M	W	Physician	Physician	College	Married	1875	Alabama
56	J. K. Underwood	50	M	W	Engineer	Engineer	College	Married	1885	Alabama
57	K. L. Vance	40	M	W	Business	Business	High School	Married	1905	Alabama
58	L. M. Warren	30	F	W	Teacher	Teacher	College	Single	1910	Alabama
59	M. N. White	65	M	W	Retired	Retired	High School	Married	1870	Alabama
60	N. O. Young	48	M	W	Lawyer	Lawyer	College	Married	1885	Alabama
61	O. P. Zeller	38	M	W	Business	Business	High School	Married	1905	Alabama
62	P. Q. Adams	25	F	W	Student	Student	College	Single	1912	Alabama
63	Q. R. Baker	60	M	W	Physician	Physician	College	Married	1875	Alabama
64	R. S. Carter	50	M	W	Engineer	Engineer	College	Married	1885	Alabama
65	S. T. Evans	40	M	W	Business	Business	High School	Married	1905	Alabama
66	T. U. Fisher	30	F	W	Teacher	Teacher	College	Single	1910	Alabama
67	U. V. Gibson	65	M	W	Retired	Retired	High School	Married	1870	Alabama
68	V. W. Howell	48	M	W	Lawyer	Lawyer	College	Married	1885	Alabama
69	W. X. Ingram	38	M	W	Business	Business	High School	Married	1905	Alabama
70	X. Y. Jordan	25	F	W	Student	Student	College	Single	1912	Alabama
71	Y. Z. Keller	60	M	W	Physician	Physician	College	Married	1875	Alabama
72	Z. A. Lester	50	M	W	Engineer	Engineer	College	Married	1885	Alabama
73	A. B. Martin	40	M	W	Business	Business	High School	Married	1905	Alabama
74	B. C. Nelson	30	F	W	Teacher	Teacher	College	Single	1910	Alabama
75	C. D. Owen	65	M	W	Retired	Retired	High School	Married	1870	Alabama
76	D. E. Parker	48	M	W	Lawyer	Lawyer	College	Married	1885	Alabama
77	E. F. Quinn	38	M	W	Business	Business	High School	Married	1905	Alabama
78	F. G. Roberts	25	F	W	Student	Student	College	Single	1912	Alabama
79	G. H. Scott	60	M	W	Physician	Physician	College	Married	1875	Alabama
80	H. I. Taylor	50	M	W	Engineer	Engineer	College	Married	1885	Alabama
81	I. J. Underwood	40	M	W	Business	Business	High School	Married	1905	Alabama
82	J. K. Vance	30	F	W	Teacher	Teacher	College	Single	1910	Alabama
83	K. L. Warren	65	M	W	Retired	Retired	High School	Married	1870	Alabama
84	L. M. White	48	M	W	Lawyer	Lawyer	College	Married	1885	Alabama
85	M. N. Young	38	M	W	Business	Business	High School	Married	1905	Alabama
86	N. O. Zeller	25	F	W	Student	Student	College	Single	1912	Alabama
87	O. P. Adams	60	M	W	Physician	Physician	College	Married	1875	Alabama
88	P. Q. Baker	50	M	W	Engineer	Engineer	College	Married	1885	Alabama
89	Q. R. Carter	40	M	W	Business	Business	High School	Married	1905	Alabama
90	R. S. Evans	30	F	W	Teacher	Teacher	College	Single	1910	Alabama
91	S. T. Fisher	65	M	W	Retired	Retired	High School	Married	1870	Alabama
92	T. U. Gibson	48	M	W	Lawyer	Lawyer	College	Married	1885	Alabama
93	U. V. Howell	38	M	W	Business	Business	High School	Married	1905	Alabama
94	V. W. Ingram	25	F	W	Student	Student	College	Single	1912	Alabama
95	W. X. Jordan	60	M	W	Physician	Physician	College	Married	1875	Alabama
96	X. Y. Keller	50	M	W	Engineer	Engineer	College	Married	1885	Alabama
97	Y. Z. Lester	40	M	W	Business	Business	High School	Married	1905	Alabama
98	Z. A. Martin	30	F	W	Teacher	Teacher	College	Single	1910	Alabama
99	A. B. Nelson	65	M	W	Retired	Retired	High School	Married	1870	Alabama
100	B. C. Owen	48	M	W	Lawyer	Lawyer	College	Married	1885	Alabama
101	C. D. Parker	38	M	W	Business	Business	High School	Married	1905	Alabama
102	D. E. Quinn	25	F	W	Student	Student	College	Single	1912	Alabama
103	E. F. Roberts	60	M	W	Physician	Physician	College	Married	1875	Alabama
104	F. G. Scott	50	M	W	Engineer	Engineer	College	Married	1885	Alabama
105	G. H. Taylor	40	M	W	Business	Business	High School	Married	1905	Alabama
106	H. I. Underwood	30	F	W	Teacher	Teacher	College	Single	1910	Alabama
107	I. J. Vance	65	M	W	Retired	Retired	High School	Married	1870	Alabama
108	J. K. Warren	48	M	W	Lawyer	Lawyer	College	Married	1885	Alabama
109	K. L. White	38	M	W	Business	Business	High School	Married	1905	Alabama
110	L. M. Young	25	F	W	Student	Student	College	Single	1912	Alabama
111	M. N. Zeller	60	M	W	Physician	Physician	College	Married	1875	Alabama
112	N. O. Adams	50	M	W	Engineer	Engineer	College	Married	1885	Alabama
113	O. P. Baker	40	M	W	Business	Business	High School	Married	1905	Alabama
114	P. Q. Carter	30	F	W	Teacher	Teacher	College	Single	1910	Alabama
115	Q. R. Evans	65	M	W	Retired	Retired	High School	Married	1870	Alabama
116	R. S. Fisher	48	M	W	Lawyer	Lawyer	College	Married	1885	Alabama
117	S. T. Gibson	38	M	W	Business	Business	High School	Married	1905	Alabama
118	T. U. Howell	25	F	W	Student	Student	College	Single	1912	Alabama
119	U. V. Ingram	60	M	W	Physician	Physician	College	Married	1875	Alabama
120	V. W. Jordan	50	M	W	Engineer	Engineer	College	Married	1885	Alabama
121	W. X. Keller	40	M	W	Business	Business	High School	Married	1905	Alabama
122	X. Y. Lester	30	F	W	Teacher	Teacher	College	Single	1910	Alabama
123	Y. Z. Martin	65	M	W	Retired	Retired	High School	Married	1870	Alabama
124	Z. A. Nelson	48	M	W	Lawyer	Lawyer	College	Married	1885	Alabama
125	A. B. Owen	38	M	W	Business	Business	High School	Married	1905	Alabama
126	B. C. Parker	25	F	W	Student	Student	College	Single	1912	Alabama
127	C. D. Quinn	60	M	W	Physician	Physician	College	Married	1875	Alabama
128	D. E. Roberts	50	M	W	Engineer	Engineer	College	Married	1885	Alabama
129	E. F. Scott	40	M	W	Business	Business	High School	Married	1905	Alabama
130	F. G. Taylor									

ВѢДОМОСТЬ

о числѣ и родѣ преступленій въ Сувалкской губерніи

за 1899 годъ.

ВЪДОМОСТЬ

о дѣятельности земской егзажи Сувалкской губерніи

за 1899 годъ.

Перечень преступлений и проступков	Изъ общего числа преступлений.			Изъ общего числа преступлений.							Число лиц, обвиняемых въ преступленияхъ или проступкахъ.					
	Общее число преступлений.	Обнаружено непосредственно чинами земской стражи.		По какимъ стражамъ производила розыски и виновныхъ обнаружила.	По какимъ стражамъ производила розыски, но виновныхъ не обнаружила.	Собственно Судеб. Станокъ для пресѣлована виновныхъ въ общехъ судебныхъ учрежденіяхъ.	Передано для разбора въ мировые и гражданскіе суды.	Собственно административнымъ властямъ, или равно административнымъ порядкомъ.	Сообщено.			Подвергнуто задержанію на основаніи ст. 238 Уст. Угол. Судопр. и другихъ законоположеній.	О которыхъ сообщено подлежащимъ Судебнымъ властямъ или другимъ чинамъ въ графкахъ № 4, 9 и 11.	Итого.		
		Обществу.	Жандармскому управленію.						Военнымъ властямъ.	Казеннымъ управленіямъ.						
<i>Преступленія противъ вѣры:</i>																
Ст. 1) Отступленіе отъ вѣры и церковныхъ постановленій (ст. 176—209 Улож. о наказ. 1866 года)	73	73	—	—	1	1	71	—	—	—	—	73	73	—		
Ст. 2) Другія преступленія противъ вѣры (ст. 210—240 Уложен., 35—36 Уст. о наказ.).	58	58	—	—	—	2	56	—	—	—	—	58	58	—		
<i>Преступленія государственныя и противъ порядка управленій:</i>																
Ст. 3) Противъ верховной власти (ст. 241—261 Улож.) .	52	41	1	10	—	—	—	52	—	—	—	49	49	—		
Ст. 4) Противъ порядка управленія (262—275, 318—328 Улож.)	79	73	6	—	11	—	59	8	—	1	—	70	70	—		
Ст. 5) Другія преступленія противъ порядка управленія (276—317 Ул., 29—34 Уст.).	1186	867	303	16	51	603	530	—	2	—	424	1068	1492	—		
Ст. 6) По службѣ государственной и общественной (329—505 Улож.)	7	4	3	—	—	—	7	—	—	—	—	7	7	—		
Ст. 7) Противъ постановленій о повинностяхъ военной и земскихъ (506—547 Улож.) .	148	103	45	—	1	13	130	—	2	2	19	132	151	—		
Ст. 8) Противъ народнаго здравія и продовольствія (831—921 Улож., 57, 102—116 Уст.	561	555	5	1	1	340	220	—	—	—	6	572	578	—		
Ст. 9) Составленіе шаяекъ и пристано-держательство (922—931 Ул.)	5	2	3	—	1	—	4	—	—	—	—	4	4	—		
Ст. 10) Противъ общественнаго порядка и спокойствія: а) ложные доносы, показанія и пр. (939—946 Улож.) . . .	34	32	2	—	—	14	20	—	—	—	—	35	35	—		
б) бродяжничество и нарушение паспортной системы (947—983 Улож., 58—64 Уст. о наказ.)	1985	1906	69	10	46	400	1513	11	6	9	1532	654	2186	—		
в) другія нарушенія общественнаго порядка и спокойствія (933—938, 984—992 Улож. 37—42, 47—51 Уст. о наказ.)	889	847	42	—	37	646	165	—	41	—	510	875	1385	—		
Ст. 11) Противъ общественной нравственности 993—1003 Улож., 43—45 Уст.)	38	36	2	—	—	26	12	—	—	—	12	30	42	—		
Ст. 12) Нарушеніе постановленій о печати (1004—1048 Улож.)	19	13	5	1	—	6	6	4	3	—	4	18	22	—		
Ст. 13) Противъ постановленій о воспитаніи юношества (дѣйствуютъ мѣстныя указы)	4	4	—	—	—	—	4	—	—	—	—	4	4	—		

Число преступленій, упомянутыхъ въ графкѣ 4 пресѣлована въ графкахъ № 4, 9 и 11.

Перечень преступлений и проступков	Общее число преступлений.				Изъ общего числа преступлений.							Число лиц, обвиняемых в преступлениях или проступках.		
	Обнаружено непосредственно чинами земской стражи.	Изъ общего числа преступлений.		Сообщено Стрелк. Стрелк. для пресл. коварн. виновных въ общнхъ суровыхъ учрежденіяхъ.	Передано для разбора въ мировые и тѣмные суды.	Сообщено административнымъ властямъ, для разрѣшенія административныхъ порядковъ.	Сообщено.			Провернулись задержаны на основаніи ст. 268 Уст. Угол. Судобр. и другихъ законоположеній.	Оспаривались вѣдомств. начальства. Судоборн. властью или другими, означенная въ графахъ 7, 8, 9 и 10.	Итого.		
		По какому стража произвела розыски и вынонхихъ обнаружила.	По какому стража произвела розыски, по вынонхихъ обнаружила				Жандармскому управленію.							
							Военнымъ властямъ.	Казеннымъ управленіямъ.	Итого.					
Ст. 14) Противъ общественнаго благоустройства (1054—1057 Улож., 52—56 Устава о наказ.)	1326	1266	51	9	18	651	643	—	14	—	62	1509	1571	—
Ст. 15) Противъ уставовъ: строительнаго, почтоваго и телеграфическаго (1058—1075, 1078—1148 Улож., 65—87, 99—100 Устава).	941	930	11	—	1	520	420	—	—	—	—	961	961	—
Ст. 16) Противъ осторожности пожаровъ (1076—1077 Улож., 88—98 Уст. о наказ.)	1501	1402	9	90	12	505	983	—	—	1	15	1717	1732	—
Ст. 17) Противъ уставовъ о кредитѣ, торговлѣ и промышленности (1149—1404 Улож.).	93	93	—	—	—	16	9	—	—	68	—	93	93	—
Ст. 18) противъ законовъ о состояніяхъ (1405—1440, 1446—1448 Ул. 1866 года, ст. 916—920 1847 года)	1	—	1	—	—	—	1	—	—	—	—	1	1	—
<i>Преступленія противъ собственности государства:</i>														
Ст. 19) Противъ уставовъ монетныхъ (556—581 Улож.)	12	9	3	—	3	—	—	—	—	9	—	12	12	—
Ст. 20) Противъ постановленій о питейномъ сборѣ (665—714 Улож.).	31	30	1	—	—	—	11	—	—	20	—	31	31	—
Ст. 21) Противъ уставовъ таможенныхъ (744—821 Улож.)	36	35	—	1	—	—	9	—	—	27	—	33	33	—
Ст. 22) Противъ постановленій о казенныхъ лѣсахъ (822—830 Улож.).	6	6	—	—	—	5	1	—	—	—	—	3	3	—
Ст. 23) Другія преступленія (582—664 Улож.)	1	1	—	—	—	—	1	—	—	—	—	1	1	—
<i>Преступленія противъ личности:</i>														
Ст. 24) Смертоубійство (1449—1471 Улож.)	45	24	20	1	44	—	1	—	—	—	19	39	58	—
Ст. 25) Самоубійство (1472—1476 Улож.)	11	5	6	—	10	—	1	—	—	—	—	11	11	—
Ст. 26) Нанесеніе ранъ, увѣщій и оставленіе человека въ опасности (1477—1522 Улож.)	131	119	10	2	35	43	51	2	—	—	3	144	147	—
Ст. 27) Противъ чести вообще (1533—1548 Ул., 130—142 Устава)	42	32	4	6	2	38	1	—	—	1	—	42	42	—
Ст. 28) Противъ чести пѣломудрій женщинъ (1523—1532 Улож.)	2	1	—	1	1	1	—	—	—	—	—	5	5	—
Ст. 29) Противъ правъ семейственныхъ (1549—1600 Ул., 143—144 Уст.)	2	2	—	—	—	1	1	—	—	—	—	2	2	—

Перечень преступлений и проступков	Общее число преступлений.				Изъ общего числа преступлений.				Изъ общего числа преступлений.				Число лиц, обвиняемыхъ въ преступленияхъ или проступкахъ.		
	Обнаружено непосредственно чинами земской стражи.	По какому страща провоздима розъски и винныхъ обнаружена.	По какому страща провоздима розъски, но винныхъ не обнаружена.	Собственно Судебн. Слѣдств. для пресѣлованія виновныхъ въ общахъ стращахъ укрѣпленнахъ.	Передано для разбора въ мировые и гминные суды.	Собственно администрациальной власти, для разрѣшено администрациальныхъ порученій.	Сообщено.			Подвергнутыхъ задержанью на основании ст. 258 Уст. Угол. Судебн. и другихъ законоположеній.	О которыхъ сообщено по дѣламъ Судебн. Слѣдств. въ казенныхъ или другихъ почтовыхъ издѣлкахъ 7, 8, 9 и 10.	Итого.			
							Мандарскому управленію.	Военнымъ властямъ.	Казеннымъ управленіямъ.						
<i>Преступленія противъ частной собственности.</i>															
Ст. 30) Завладѣніе недвижимымъ имуществомъ (1601—1605 Улож.)	1	1	—	—	1	—	—	—	—	—	—	—	1	1	—
Ст. 31) Истребленіе чужого имущества (1606—1625 Улож.)	25	5	16	4	24	1	—	—	—	—	—	—	24	24	—
Ст. 32) Разбой и грабежь (1627—1643 Улож.)	34	21	11	2	29	2	2	—	—	1	34	23	57	—	—
Ст. 33) Кража, мошенничество, присвоеніе и пользованіе чужимъ имуществомъ (1644—1682 Улож., 145—181 Устава о наказ.)	1044	289	554	201	166	739	102	1	30	6	332	898	1230	—	—
Ст. 34) Преступленія и проступки по договорамъ и обязательствамъ (1686—1711 Улож.)	—	—	—	—	—	—	—	—	—	—	—	—	—	—	—
<i>Проступки, предусмотрѣнные закономъ 20 сентября 1876 года.</i>															
Ст. 35) Нарушеніе правилъ о полицейскомъ надзорѣ и содержаніи оружія (§§ 1 и 2 закона 20 сентября 1876 года, разосланъ при црк. 11 Декабря 1876 г. № 110).	329	258	71	—	3	35	290	—	—	1	14	333	347	—	—
Ст. 36) Несоблюденіе иновѣрцамъ духовенствомъ нѣкоторыхъ правилъ о богослуженіяхъ, исполненіи духовныхъ требъ и проч. (§§ 3 и 4 того же закона).	2	2	—	—	—	—	2	—	—	—	—	2	2	—	—
Ст. 37) Сооруженіе памятниковъ, ношеніе траура и т. п., имѣющее политическое значеніе (§§ 5, 6 и 7).	4	3	1	—	—	—	4	—	—	—	—	4	4	—	—
Ст. 38) Вообще нарушеніе распоряженій, установленныхъ во время существованія въ губерніяхъ Царства Польскаго военнаго положенія (§§)	2	2	—	—	—	—	—	—	—	2	—	3	3	—	—

Примѣчанія: 1) Въ томъ числѣ было случаевъ поджигательства 19, конокрадства 109, пожаровъ 362, содержанія безъ дозволенія оружія 246 и подкупа стражниковъ 40.
2) Въ числѣ задержанныхъ (ст. 10 б) бѣглыхъ арестантовъ, военныхъ дезертировъ, бродягъ всякаго рода и русскихъ подданныхъ за неизвѣстные паспортныхъ или имѣющихъ подложные—1340, иностранцевъ за неизвѣстные письменнаго вида или имѣющихъ подложные 20.
3) Произведено обысковъ: по распоряженію непосредственно Начальства 174 и по личному умотрѣнію земскихъ стражниковъ 1121.

ВѢДОМОСТЬ

о движеніи больныхъ въ больницахъ по Сувалкской губерніи

за 1899 годъ.

Б о л ь н и ц ы .	Число кроватей по счѣту 1899 г.	Общее число больныхъ.	И з ъ н и х ъ :			
			Выздоровѣло.	Оставило за- веденіе до вы- здоровленія.	Умерло.	Осталось.
Сувальская—св. Петра и Павла .	57	736	479	113	66	78
„ Еврейская	24	197	86	58	24	29
Августовская—св. Сергія	17	281	239	40	13	19
Сейнская—св. Симеона	15	184	86	69	15	14
Кальварійская—св. Георгія . . .	12	185	128	11	22	24
Маріампольская—св. Маргариты .	21	309	265	—	7	37
Кальварійская тюремная	30	130	118	—	4	8
Итого .	176	2022	1401	261	151	209

ВЪДОМОСТЬ

о доходахъ благотворительныхъ заведеній Сувалкской губерніи

за 1899 годъ.

Название заведенія	П О С Т								У П И Л О								Остаток въ приходѣхъ въ 1-ю января 1900 года.										
	Въ счетъ снѣтнаго назан								ченія 1899 года.				Отъ прошлыхъ лѣтъ.														
	Съ недви- жимыхъ имущестъ.		Процентовъ отъ казан- тазовъ.		Пособія отъ пра- вительствъ.		Пособія отъ городовъ.		Отъ возврата выданныхъ за содержаніе и лѣченіе боль- ныхъ и опре- деніе умер- шихъ.		Съ член- скихъ взносовъ.		Пожертвова- ній и сборовъ съ торговъ, адмира и разныхъ составной.		Изъ разныхъ случайныхъ источниковъ.			Итого.		Въ счетъ ве- денокъ за проектъ до статнаго года вѣра остатка.		Остатокъ въ наличности отъ 1898 г.		Всего было въ приходѣхъ.			
Руб.	Коп.	Руб.	Коп.	Руб.	Коп.	Руб.	Коп.	Руб.	Коп.	Руб.	Коп.	Руб.	Коп.	Руб.	Коп.	Руб.	Коп.	Руб.	Коп.	Руб.	Коп.	Руб.	Коп.				
I. Больницы.																											
Въ гор. Сувалахъ:																											
Св. Петра и Павла	25	—	45	50	—	—	—	1214	73	4515	52	—	—	—	46	14	5846	89	3474	1	1425	67	10746	57	5812	96	
Еврейская	—	—	22	70	—	—	—	—	—	1220	78	—	—	607	80	20	50	1961	87	2462	40	660	11	5084	38	2081	4
Въ уездныхъ городкахъ:																											
Севнахъ—св. Симеона	88	80	1	75	—	—	—	110	25	966	60	—	—	82	99	38	82	1289	30	872	79	119	44	2281	53	1181	22
Кальварія—св. Георгія	25	—	358	68	—	—	—	159	93	1501	98	—	—	91	50	98	11	2235	20	1379	79	222	5	3737	4	1218	91
Маріямоль—св. Маргариты	25	—	450	60	—	—	—	165	19	1813	93	—	—	346	80	88	36	2889	88	1446	43	639	70	4976	1	1731	37
Августовъ—св. Сергія	66	35	12	—	—	—	—	399	51	1382	3	—	—	71	52	45	52	1976	93	1511	97	42	39	3531	29	2381	5
Итого	230	15	891	23	—	—	—	2049	61	11400	93	—	—	1290	70	337	45	16200	7	11047	39	3109	36	30356	82	15306	55
II. Домъ призрѣнія.																											
Въ гор. Сувалахъ	56	—	125	72	—	—	—	—	—	—	—	—	—	299	82	—	—	481	54	90	15	127	90	699	59	130	47
III. Дѣтскія пріюты.																											
Въ гор. Сувалахъ	13	50	47	31	—	—	—	—	—	—	—	—	—	1352	78	18	66	1432	25	47	16	1055	34	2584	75	45	11
IV. Сувальское христіанское благо- творительное общество																											
Всего	299	65	1064	26	—	—	—	2049	61	11400	93	256	80	3747	95	371	31	19190	51	11224	70	4883	26	35298	47	15545	13


ВЪДОМОСТЬ


о числѣ учебныхъ заведеній и учащихся въ Сувалкской губерніи

за 1899 годъ.

Учебныя заведенія.	Въ губерискомъ городѣ.			Въ уѣздныхъ и заштатныхъ городахъ.			Въ уѣздахъ.			Всего въ губерніи.			
	Число учеб-ныхъ завед.	Число учащихся.		Число учеб-ныхъ завед.	Число учащихся.		Число учеб-ныхъ завед.	Число учащихся.		Число учеб-ныхъ завед.	Число учащихся.		
		муж. пола.	жен. пола.		муж. пола.	жен. пола.		муж. пола.	жен. пола.		муж. пола.	жен. пола.	Обоего пола.
Гимназіи													
{ мужскія	1	383	—	1	278	—	—	—	—	2	661	—	661
{ женская	1	—	251	—	—	—	—	—	—	1	—	251	251
Назенныя начальныя училища:													
Трехклассное городское.	—	—	—	1	119	—	—	—	—	1	119	—	119
Двухклассныя	—	—	—	5	583	233	1	113	87	6	696	320	1016
Одноклассныя	6	404	128	17	1088	422	152	4968	1760	175	6460	2250	8710
Спеціальныя учебныя заведенія:													
Вейверская учительская семинарія, съ образцовымъ при ней училищемъ	—	—	—	—	—	—	1	244	—	1	244	—	244
Сейнская римско-католическая духовная семинарія	—	—	—	1	69	—	—	—	—	1	69	—	69
Воскресно-ремесленныя училища	1	28	—	4	80	—	—	—	—	5	108	—	108
Частныя училища:													
Четырехклассное женское училище, съ курсомъ женской прогимназіи	—	—	—	1	—	86	—	—	—	1	—	86	86
Одноклассныя начальныя	3	82	87	—	—	—	3	40	132	6	122	219	341
Религіозныя евангелическія училища или кантораты общіе.	—	—	—	—	—	—	3	67	47	3	67	47	114
Всего въ губерніи	12	897	466	30	2217	741	160	5432	1966	202	8546	3173	11719
Еврейскіе хедеры	—	—	—	—	—	—	—	—	—	212	2554	712	3266

Госуд. публичная
историческая
библиотека РСФСР
№ _____ 198 г.





Oct 12th
New Sp

W

