


5497


G. U. S.

ОБЗОРЪ ГОРОДА ВАРШАВЫ

ЗА 1873 ГОДЪ.



(ПРИЛОЖЕНІЕ КО ВСЕПОДДАННЪЙШЕМУ ОТЧЕТУ).



2120

442 000 / 327
327

12030
9651

2379 0

Печатано въ Типографіи при Управленіи Варшавскаго Оберъ-Полиціймейстера.

ОГЛАВЛЕНІЕ.

I. ЭКОНОМИЧЕСКАЯ ДѢЯТЕЛЬНОСТЬ НАСЕЛЕНІЯ.

	Стран.
a) Обеспеченіе народнаго продовольствія	1
✓ б) Промышленность заводская и фабричная	1
в) Торговля	3
г) Движеніе населенія	5

II. ПОДАТИ И ПОВИННОСТИ.

a) Окладные сборы	8
б) Городскіе доходы и расходы	10
в) Акцизные сборы	10
г) Отправленіе натуральныхъ повинностей:	
Квартирная повинность	12
Рекрутскій наборъ	13
Подводная повинность	15

III. ОБЩЕСТВЕННОЕ БЛАГОУСТРОЙСТВО И БЛАГОЧИНІЕ.

a) Казенныя и общественныя зданія	16
✓ б) Инженерныя и водопроводныя работы	16
в) Народная нравственность	19
г) Арестанты, тюрьмы, этапы, рабочіе и смирительные дома	21
✓ д) Пожары	22
е) Обь отвѣстныхъ и безсрочно-отпускныхъ нижнихъ чинахъ	24

IV. НАРОДНОЕ ЗДРАВІЕ И ОБЩЕСТВЕННОЕ ПРИЗРѢНІЕ.

a) Врачи и Врачебная Управа	25
Мѣры для предотвращенія болѣзней	26
✓ б) О сифилитической заразы	32
Больницы и дома умалишенныхъ	36

Эпидеміи и эпизоотіи:	
Оспа	39
Холера	40
Эпизоотіи	41
б) Насильственныя смерти	44
в) Дома приюта и призревія старцевъ, увѣчныхъ и сиротъ	44

V. НАРОДНОЕ ПРОСВѢЩЕНІЕ.

а) Учебныя заведенія	46
б) Народное образованіе	46
в) Учебныя общества, музеумы, библіотеки и проч.	46

ВѢДОМОСТИ КЪ ОБЗОРУ Г. ВАРШАВЫ ЗА 1873 ГОДЪ.

1. О фабрикахъ и заводахъ.
2. О движеніи населенія.
3. О населеніи — по вѣроисповѣданіямъ.
4. О населеніи—по сословіямъ.
5. О поступленіи казенныхъ и городскихъ сборовъ.
6. О числѣ и родѣ преступленій.
7. О пожарахъ.
8. Объ отставныхъ и отпускныхъ нижнихъ чинахъ.
9. О доходахъ и расходахъ городскихъ больницъ и благотворительныхъ заведеній.
10. О числѣ людей, пользовавшихся и призревавшихся въ городскихъ больницахъ и благотворительныхъ заведеніяхъ.
11. О насильственныхъ и случайныхъ смертяхъ.
12. О числѣ учебныхъ заведеній и учащихся.

ОБЗОРЪ

ГОРОДА ВАРШАВЫ ЗА 1873 ГОДЪ.

1) ЭКОНОМИЧЕСКАЯ ДѢЯТЕЛЬНОСТЬ НАСЕЛЕНІЯ.

а) Обеспеченіе народнаго продовольствія.

Продовольственные припасы доставляются въ Варшаву сухимъ путемъ—изъ губерній: Варшавской и Плоцкой, сплавомъ же по р. Вислѣ—изъ Люблинской губерніи и иногда изъ Австрійской Галиціи, равно и по желѣзнымъ дорогамъ—изъ болѣе отдаленныхъ мѣстъ края.

Недостатка въ продовольственныхъ припасахъ вообще, въ истекшемъ году въ Варшавѣ не испытывалось.

б) Промышленность заводская и фабричная.

(приложеніемъ къ этой статьѣ, служить вѣдомость № 1).

На существующихъ въ Варшавѣ 256 фабрикахъ и заводахъ, на коихъ занимается 8,923 чел. рабочихъ, выдѣлано въ 1873 году товаровъ и другихъ произведеній на сумму 16,497,220 руб. сер.

По сравненіи выходитъ, что въ отчетномъ году число фабрикъ и заводовъ уменьшилось—противу 1872 года—на 7, но за то сумма производительности увеличилась—на 2,161,732 руб.; число же рабочихъ—на 1680 чел.; увеличеніе это происходитъ отъ

общаго развитія почти всѣхъ фабрикъ и усиленной производительности нѣкоторыхъ изъ нихъ, а именно:

дистиллярныхъ, на сумму около	450000
пивоваренныхъ	420000
паровыхъ мѣльницъ	200000
фабрикъ машиннаго масла	70000
фабрикъ столярныхъ издѣлій	78000
фабрикъ экипажей	60000
фабрикъ свѣчей и мыла	73000
фабрикъ металлическихъ издѣлій	240000
фабрикъ цилиндрическаго желѣза	129000
фабрикъ желѣзныхъ снарядовъ	51000
фабрикъ паровыхъ машинъ и земледѣльческихъ орудій	400000

На нѣкоторыхъ же фабрикахъ, производство оказалось менѣе значительнымъ—сравнительно съ 1872 годомъ, но этого нельзя считать упадкомъ, а только недостиженіемъ еще соответственнаго успѣха.

Состояніе ремесленныхъ мастерскихъ въ городѣ, число рабочихъ и стоимость выдѣланныхъ на нихъ издѣлій—за два послѣдніе года—усматривается изъ нижеслѣдующей таблицы:

	Число мастерскихъ	ЧИСЛО РАБОТАЮЩИХЪ			Стоимость выдѣланныхъ издѣлій Рублей сер.	
		Мастера	Подмастерья	Ученики		
въ 1873 году	2950	2950	3895	4668	6603010	
„ 1872 „	2926	2926	3536	4729	6039569	
Затѣмъ въ отчетномъ году	{ болѣе менѣе	24	24	359	—	563441
		—	—	—	61	—

На покупку же матеріаловъ израсходовано въ 1873 году 4,212,410, а стоимость станковъ, рухляди и снарядовъ, составляетъ 442,955 руб.

Вышеозначенное—хотя впрочемъ небольшое—увеличеніе ремесленной производительности въ теченіи 1873 года, слѣдуетъ отнести къ постоянно увеличивающемуся народонаселенію въ городѣ.

11,573

2950
3895
4668
11,573

в) Торговля:

Сравнительныя данныя о числѣ свидѣтельствъ и билетовъ на право производства торговли и промысловъ, взятыхъ въ Варшавѣ, въ 1871, 1872 и 1873 годахъ, показаны въ слѣдующей таблицѣ:

НАИМЕНОВАНИЕ СВИДѢТЕЛЬСТВЪ И БИЛЕ- ТОВЪ, ПО МѢСТНОСТИ 2-ГО КЛАССА	ВЪ 1871 Г.		ВЪ 1872 Г.		ВЪ 1873 Г.	
	Годовыхъ	полугодо- выхъ	Годовыхъ	полугодо- выхъ	Годовыхъ	полугодо- выхъ
<i>Свидѣтельства:</i>						
1-й гильдіи	143	5	170	3	152	2
2-й гильдіи	851	26	889	39	962	49
Мелочнаго торго, съ полною по- шлиною	1683	61	1762	155	1945	123
Мелочнаго торго, съ половиною пошлиною	836	26	886	30	1016	41
На разносный торгъ	45	43	24	40	24	31
На развозный торгъ	2	1	1	2	1	—
На мѣщанскіе промыслы	3287	112	2627	184	2725	131
Прикащичьи 1-го класса	327	16	429	20	437	25
„ 2-го класса	1669	141	1842	137	1922	112
<i>Паспорты членамъ купеческихъ семействъ:</i>						
1-й гильдіи	30	—	43	—	35	—
2-й гильдіи	37	1	37	—	38	—
<i>Билеты:</i>						
по 1-й гильдіи	197	7	221	4	226	4
по 2-й гильдіи	972	40	1098	43	1150	59
по мелочному торгу	3152	185	3114	308	3512	302
Паспорты для купцовъ	—	—	162	—	171	—
Итого штукъ	13131	664	13298	965	14316	879
на сумму	195184 р.		211975 р. 50 к.		222114 р.	

По даннымъ этой таблицы видно: что въ 1871 г. выбрано по г. Варшавѣ торговыхъ документовъ 13,795 штукъ, на сумму 195,184 руб.; въ 1872 г. 14,263 штукъ, на сумму 211,975 руб. 50 коп., то есть, въ 1872 году выбрано болѣе противу 1871 г.—468 штуками, на сумму 16,791 руб. 50 коп.; въ отчетномъ же году ¹⁸⁷³ 15,195 штукъ, на сумму 222,114 руб., то есть—сравнительно съ 1872 годомъ болѣе 962 штуками, на сумму 10,138 руб. 50 коп., въ томъ числѣ продано при генеральной повѣркѣ—на 1873 г. торговыми депутатами 1359 штукъ, на сумму 10,150 руб.

Увеличеніе это слѣдуетъ приписать тому, что въ настоящее время ^{мно} многіе сословія здѣшняго края обратились къ торговымъ занятіямъ, а равно усиленной дѣятельности Чиновниковъ Магистрата—при выдачѣ патентовъ и торговой депутаціи производившей—совмѣстно съ Чиновниками Казенной Палаты—генеральную повѣрку.

Безплатныхъ свидѣтельствъ на мелочный торгъ—отставнымъ и безерочноотпущеннымъ нижнимъ чинамъ, ихъ женамъ, вдовамъ и дочерямъ выдано:

въ 1871 году	410	штукъ
„ 1872 „	459	„
„ 1873 „	466	„

Такое увеличеніе должно отнести къ развитію промысловъ въ этомъ классѣ народонаселенія г. Варшавы.

Въ Варшавѣ ^{въ среднемъ году} бывае^т одна только значительная ярмарка—собственно на шерсть въ Іюнь мѣсяцѣ, продолжавшаяся обыкновенно 5 дней, но въ истекшемъ 1873 году—по окончаніи назначеннаго для торга срока—привозъ шерсти не прекратился и ярмарочная депутація признала необходимымъ исходатайствовать отсрочку оной еще на 3 дня.

Въ теченіи вѣей ярмарки ^{1873 г.} доставлено ^{шерсти} шерсти 37,376 пудовъ 12 фунтовъ, ^{менше} менше противу 1872 года на 7,527 пудовъ 1 фунтъ. Это количество привезенной шерсти, не представляетъ однако общаго производства таковой въ здѣшнемъ краѣ, ибо многіе владѣльцы овчарень находящихся вблизи фабричныхъ городовъ, продаютъ ежегодно шерсть мѣстнымъ фабрикантамъ, другіе же сбываютъ оную ^и заграничнымъ купцамъ за нѣсколько мѣсяцевъ до ярмарки, а кромѣ того находилась также на ярмаркѣ и шерсть доставленная изъ Имперіи.

Цѣны—въ сравненіи съ прошлогодними—были вообще низшія отъ 2 до 3 талеровъ на центнеръ—въ $3\frac{3}{10}$ пуда, или 132 фунта; только шерсть хорошо вымытая продавалась по ^{цѣнѣ} прошлогоднимъ цѣнамъ, а за нѣсколько партій шерсти отборной выправки, выручены и высшія цѣны отъ 1 до 3 талеровъ на центнеръ.

ниже
Пониженіе цѣны на шерсть въ отчетномъ году, произошло отъ плохаго—вообще—мытья оной; шерсть самой лучшей выправки, продававшаяся по высшимъ цѣнамъ, происходила изъ имѣнія Малюшинъ Графа Островскаго.

и М. Кошарскій, съ дѣл на се. на зор. Россіи

Наконецъ, какъ въ прежнихъ, такъ и въ 1873 году, были доставлены на ярмарку—для продажи—тонко—рунные бараны заграничные и мѣстные, первыхъ—90, а послѣднихъ 112 штукъ, итого 202 штуки, цѣною отъ 25 до 250 руб. сер.

г) Движеніе населенія.

(приложеніями къ этой статьѣ, служатъ вѣдомости подъ №№ 2, 3 и 4;)

Населеніе Варшавы раздѣляется на постоянное и непостоянное и каждое изъ нихъ значится по отдѣльнымъ книгамъ, къ постоянному населенію—причисляются собственно уроженцы г. Варшавы и переселившіеся въ оный—законнымъ порядкомъ—изъ прочихъ мѣсть; къ непостоянному же—уроженцы Имперіи и прочіе лица, пребывающіе въ городѣ на службѣ и по паспортамъ.

Къ 1 Января 1873 года въ Варшавѣ считалось жителей 275,999 душъ обоего пола; въ теченіи года прибыль отъ избытка родившихся надъ умершими, отъ переселившихся на жительство изъ другихъ мѣсть, и временно проживающихъ, составляла 3,503 чел., за тѣмъ къ 1 Января 1874 года, населеніе Варшавы достигло 279,502 чел., въ томъ числѣ постоянныхъ жителей: мужскаго пола—90,020, женскаго 106,248, итого 196,268, непостоянныхъ же: мужскаго пола 40,463, женскаго 42,771, итого 83,234 человекъ.

Въ общемъ числѣ жителей Варшавы—по сословіямъ—состояло: Дворянъ—10,73, Духовенства—0,11, почетныхъ гражданъ—0,43, Городскаго сословія: кушцевъ и торговцевъ—4,52, ремесленниковъ—4,27, мѣщанъ—75,06; военнаго—за исключеніемъ войскъ—2,59, иностранцевъ—2,29.

По вѣроисповѣданіямъ: Православныхъ—2,75, Уніатовъ—0,25, Римско-Католиковъ—60,45, Армяно-Грегорианъ—0,04, Протестантовъ—5,45, Евреевъ—31,03, прочихъ исповѣданій—0,03.

23
1903

Православное исповѣданіе приняло:

изъ Католиковъ:	мужескаго пола	10	женскаго	21
„ Лютеранъ	„	„	„	1
„ Евреевъ	„	1	„	1
Итого	мужескаго пола	11	женскаго	23

Католическое исповѣданіе приняло:

изъ лютеранъ:	мужескаго пола	10	женскаго	25
„ евреевъ	„	4	„	3
Итого	мужескаго пола	14	женскаго	28

Лютеранское исповѣданіе приняло:

изъ католиковъ:	мужескаго пола	13	женскаго	7
„ евреевъ	„	3	„	4
Итого	мужескаго пола	16	женскаго	11

Въ 1873 году родилось 17,842 дѣтей, изъ нихъ мальчиковъ—9,048, дѣвочекъ 8,794, что составляетъ на 100 родившихся мальчиковъ—97,19 дѣвочекъ.--Отношеніе это представляетъ—по исповѣданіямъ - слѣдующія колебанія:

у православныхъ на 100 мальчиковъ	родилось дѣвочекъ	103,5
„ католиковъ	„	99,2
„ протестантовъ	„	98,1
„ евреевъ	„	94,2

Сравнительно съ 1872 годомъ, общая цифра родившихся увеличилась—на 4,775.— На 100 чел. всего населенія города, приходилось родившихся—6,38, а изъ нихъ: мужескаго пола—3,71, женскаго 2,67; въ томъ числѣ законнорожденныхъ: мужескаго пола—5280, женскаго 5102, итого—10,382; незаконнорожденныхъ же: мужескаго пола—3768, женскаго—3,692, итого 7,460, а всего 17,842.

На 100 чел. родившихся—сравнительно съ 1872 годомъ—было:

	законнорож.	незаконнорож.
Въ 1872 году	69,16	30,84
„ 1873 „	58,19	41,81

Изъ этихъ данныхъ видно, что въ прошломъ году, число дѣтей прижитыхъ внѣ брака, увеличилось—на 10,97 на сто.

Число умершихъ, составлявшее за 1872 годъ цифру въ 12,508 душъ, увеличилось въ прошломъ году до 17,573, изъ числа которыхъ—9,189 мужчинъ, а 8,384 женщинъ. Такимъ образомъ на 100 умершихъ мужчинъ, приходится 91,24 женщинъ.

Отношеніе числа смертныхъ случаевъ—къ общему числу жителей и къ числу рожденій, выражается такимъ образомъ:

	число жител.	число рожд.
1 умершій на	15,90	1,02
Браковъ въ городѣ заключено:		
	Въ 1872 году	2443
	„ 1873 „	2979

Въ прошломъ году одинъ бракъ приходился на 93,82 жителей.

II. ПОДАТИ И ПОВИННОСТИ.

а) Окладные сборы:

(приложеніемъ къ этой статьѣ, служить вѣдомость подъ № 5).

Въ счетъ суммъ росписанныхъ къ поступленію въ отчетномъ году:

казенныхъ податей	209,672 р. 44 к.	} 2,236,691, р. 46 ³ / ₄ к.
городскихъ сборовъ	2,027,019 „ 2 ³ / ₄ „	

постушило:

казенныхъ податей 154,513 руб. 17 коп.	} 1,858,269 р. 99 ¹ / ₂ к.	} 1,944,762 р. 92 к.
городскихъ сборовъ 1,703,756 „ 82 ¹ / ₂ „		
сложено со счетовъ:		
казенныхъ податей 11,116 руб. 70 коп.	} 86,492 р. 92 ¹ / ₂ к.	
городскихъ сборовъ 75,376 „ 22 ¹ / ₂ „		

осталось въ недоимкѣ:

казенныхъ податей	44,042 р. 57 к.	} 291,928 р. 54 ³ / ₄ к.
городскихъ сборовъ	247,885 „ 97 ³ / ₄ „	

Въ счетъ недоимокъ оставшихся отъ прежнихъ лѣтъ—предшествовавшихъ отчетному году—составлявшихъ со вновь причисленными въ 1873 году:

по казеннымъ податямъ	103,476 р. 84 ³ / ₄ к.	} 1,120,912 р. 36 к.
„ городскимъ сборамъ	1,017,435 „ 51 ¹ / ₄ „	

въ отчетномъ году постушило:

казенныхъ податей 42,185 руб. 95 к.	} 107,336 р. 99 ³ / ₄ к.	} 421,343 р. 94 ¹ / ₂ к.
городскихъ сборовъ 65,151 „ 5 ³ / ₄ „		
сложено со счетовъ:		
казенныхъ податей 10,937 руб. 76 ¹ / ₂ к.	} 314,006 р. 94 ³ / ₄ к.	
городскихъ сборовъ 303,069 „ 18 ¹ / ₄ „		

осталось въ недоимкѣ къ 1874 году:

казенныхъ податей	50,353 р. 14 ¹ / ₄ к.	} 699,568 р. 41 ¹ / ₂ к.
городскихъ сборовъ	649,215 „ 27 ¹ / ₄ „	

а вообще, съ недоимкою образовавшеюся отъ неуплаты росписанныхъ къ поступленію въ отчетномъ году податей и сборовъ—какъ выше значится 291,928 р. 54³/₄ к.

осталось въ недоимкѣ къ 1874 году всего 991,496 р. 96¹/₄ к.

т. е. казенныхъ податей	94,395 руб. 71 ¹ / ₄ коп.
городскихъ сборовъ :	897,101 „ 25 „

По сравненіи этой цифры, съ цифрою недоимокъ оставшихся отъ прежнихъ лѣтъ къ 1873 году и составлявшихъ:

въ казенныхъ податяхъ	103,420 р. 59 ³ / ₄ к.	} 1,096,698 р. 61 ³ / ₄ к.
„ городскихъ сборахъ	993,178 р. 2 „	
оказывается что въ отчетномъ году, недоимка уменьшилась:		
по казеннымъ податямъ на	9,024 р. 88 ¹ / ₂ к.	
„ городскимъ сборамъ на	96,176 р. 77 „	

А вообще уменьшилась на 105,201 р. 65¹/₂ к.

Изъ выше изложеннаго видно, что недоимки образовавшіяся отъ неуплаты росписанныхъ на отчетный годъ городскихъ сборовъ, составляютъ противу годичнаго оклада 12% и упадаютъ преимущественно на слѣдующія приходныя статьи: канонъ, чинши и лаудеміи, оцѣночный сборъ, 33% къ подымной подати, консенсовый сборъ отъ заграничныхъ напшковъ, на содержаніе стола казенныхъ дѣлъ въ Магистратѣ, срочные платежи за проданные городскіе участки, платежи по строительнымъ ссудамъ съ процентами, недоимки отъ прежнихъ лѣтъ по отмѣненнымъ сборамъ и квартирный сборъ съ промышленниковъ.

Таковой результатъ поступленій текущихъ сборовъ на окладъ 1873 года, можно считать весьма удовлетворительнымъ, по уваженію, что по утвержденнымъ постановленіемъ б. Совѣта Управленія Царства отъ 19 (31) Іюля 1857 г. правиламъ о порядкѣ веденія экзекуціи, изъ взыскиваемыхъ посредствомъ секвестра доходовъ съ недвижимостей, предоставляется прежде всего пополнять оставшіеся неуплоченными подати и сборы съ предъидущихъ лѣтъ, наложеніе же секвестровъ на пополненіе текущихъ податей и сборовъ—недозволяется.

А какъ въ отчетномъ 1872 году, состояло подъ секвестромъ 397 домовъ, то недоборъ текущихъ податей и сборовъ упاداющій на тѣ же дома, можетъ быть пополненъ секвестромъ оныхъ, только въ 1874 году.

Что же касается недоимокъ по казеннымъ сборамъ, а именно: подымной подати, то размѣръ оной—противу годичнаго оклада—хотя и простирается до 21%, за исключеніемъ однакожъ изъ суммы общей по этой статьѣ недоимки нѣкоторой части оной, упадающей на недвижимости состоящія во владѣніи разныхъ учреждений, коими все почти подати и сборы вносятся только по окончаніи года, равно за исключеніемъ недоимокъ упадающихъ на нѣкоторыя частныя дома, владѣльцы коихъ по случаю возведенія новыхъ строеній, пользуются льготами относительно уплаты подымной подати въ определенное по правиламъ время—отъ 2 до 8 лѣтъ и которыя будутъ подлежать сложению со счетовъ за воспользованіемъ на это рѣшенія Казенной Палаты, то хотя этотъ размѣръ и оказывается на первый взглядъ преувеличеннымъ, но на основаніи вышеприведенныхъ причинъ таковой уменьшится до 12%.

б) Городскіе доходы и расходы:

Значительной разницы въ городскихъ доходахъ и расходахъ — въ сравненіи съ прежними годами — небыло и смѣты расходамъ составлялись сообразно доходамъ и утверждались на основаніи Высочайше утвержденного 22 Іюня 1870 года — положенія Комитета по дѣламъ Царства Польскаго, Г. Министромъ Внутреннихъ Дѣлъ.

Объ успѣшности взысканія недоимокъ объяснено въ предыдущей статьѣ и въ самомъ текствѣ отчета.

Акцизные сборы:

Размѣръ поступления за 1872 и 1873 года акцизныхъ доходовъ, усматривается изъ нижеслѣдующей таблицы:

Названіе Заводовъ и Заведеній	Въ 1872 году		Въ 1873 году		Въ 1873 г. противу 1872 года					
	Число за- водовъ и за- веденій	Сумма		Число заво- довъ и за- веденій	Сумма		Болѣе		Менѣе	
		Руб.	коп.		Руб.	коп.	Руб.	коп.	Руб.	коп.
АКЦИЗНАГО ДОХОДА:										
По Заводамъ:										
Пивовареннымъ	29	221610	33 ¹ / ₄	26	228964	60	7354	26 ¹ / ₂	—	—
Медовареннымъ	4	2299	71	3	2357	—	57	29	—	—
Пейсаховому	1	903	54 ¹ / ₂	—	—	—	—	—	—	—
Оптовымъ складамъ	2	63351	91	2	67018	—	3666	9	—	—

НАЗВАНІЕ ЗАВОДОВЪ И ЗАВЕДЕНІЙ	Въ 1872 году			Въ 1873 году			Въ 1873 г. противу 1872 года			
	Число заво- дovъ и за- веденій	Сумма		Число заво- дovъ и за- веденій	Сумма		Болѣе		Менѣе	
		Руб.	коп.		Руб.	коп.	Руб.	коп.	Руб.	коп.
ПАТЕНТНАГО СБОРА:										
<i>По Заводамъ:</i>										
Винокурнымъ	—	—	—	—	—	—	—	—	—	—
Водочнымъ	17	3400	—	17	3400	—	—	—	—	—
Пейсаховымъ	1	25	—	—	—	—	—	—	—	—
Оптовымъ складамъ	7	1400	—	8	1600	—	200	—	—	—
Выдѣлывающимъ лагъ, по- литуру и духи	10	250	—	12	300	—	50	—	—	—
Пивовареннымъ	29	2560	—	26	2447	—	—	—	113	—
Медовареннымъ	4	132	50	3	141	—	8	—	—	—
<i>По Заведеніямъ:</i>										
Съ шинковъ, корчемъ, за- ѣзжихъ домовъ и ренско- выхъ погребовъ съ рас- пивочною продажою	463	92600	—	591	118200	—	25600	—	—	—
Трактирныхъ заведеній, кофейныхъ домовъ, конди- горскихъ съ распивочною продажою	249	24850	—	304	30400	—	5550	—	—	—
Пивныхъ шинковъ	122	6100	—	128	6400	—	300	—	—	—
Буфетовъ	35	875	—	48	1725	—	849	50	—	—
ТАБАЧНАГО ДОХОДА:										
Табачныхъ фабрикъ	12	—	—	13	—	—	—	—	—	—
За бандероли	—	1193312	60	—	1079209	70	—	—	114102	90
За свидѣтельства и марьи	—	25427	—	—	32631	50	5204	50	—	—
СОЛЯНАГО ДОХОДА:										
Отъ продажи соли	1	171318	78	1	14227	27	—	—	157091	51

Изъ этой таблицы видно, что повышение послѣдовало по доходамъ: акцизнымъ — отъ пивоваренныхъ заводовъ, по случаю увеличенія оныхъ 3-мя заводами, и по питейному сбору изъ разныхъ заведеній, по случаю обращенія къ торговымъ занятіямъ многихъ сословій населенія и усиленнаго наблюденія за оными; уменьшеніе же оказываетъ

ся по доходамъ: табачнымъ, отъ распространенія въ Царствѣ продажи табачныхъ издѣлій изъ Имперіи и по соляному, отъ введенія частнаго солянаго промысла.

2) *Отправленіе натуральной повинности.*

Квартирная повинность.

Квартирная повинность—на основаніи постановленія б. Совѣта Управленія Царства отъ 31 Марта (12 Апрѣля) 1867 г.—отправляется жителями г. Варшавы взиманіемъ квартирнаго сбора: съ домовладѣльцевъ въ соразмѣрности показаннаго дохода съ домовъ—къ подымной подати и съ промышленниковъ—въ соразмѣрности уплачиваемаго ими канона отъ заработковъ.

Всѣхъ домовъ въ г. Варшавѣ, подвергнутыхъ сказанной повинности, въ 1873 году было 3090, съ которыхъ:

Квартирный сборъ составлялъ сумму	301,766 р. 77 ¹ / ₂ к.
Процентъ 5% на капиталъ 29884 р. 55 ¹ / ₂ к. с., съ дома подъ № 2874с, назначеннаго для помѣщенія Музыкальнаго Института	1,494 „ 22 ¹ / ₂ „
Сборъ съ промышленниковъ по смѣтѣ 1873 года	33,936 „ 39 „
Итого на пополненіе всѣхъ квартирныхъ издержекъ	337,197 р. 39 к.

Расходы же составляли:

Наемъ квартиръ съ мебелью находящимся въ Варшавѣ: Генераламъ, Штабъ и Оберъ-Офицерамъ, класснымъ Чиновникамъ, а также нижнимъ чинамъ и ихъ семействамъ	228,229 р. 5 к.
Наемъ сборныхъ помѣщеній воинскихъ чиновъ	13,023 „ 40 „
Наемъ квартиръ для экстреннаго постоя.	2,199 „ 52 „
Всего	243,451 р. 97 к.

Остальныя деньги употреблены на разныя штатныя издержки.

Сверхъ того, ассигновано еще Городецкимъ Магистратомъ для войскъ: дровъ 32415

саж. 65 пол.,—каменнаго угля 251161 пуд.,—свѣчей 2884 пуд.,—масла 319 пуд. 18 фун.,—и соломы 79403 пуд. 5 фун.,—а всего на сумму 209,135 р. 48 к. с.

На основаніи постановленія б. Совѣта Управленія Царства отъ 23 Мая (4 Юня) 1867 г. за № 3504, въ теченіи 1873 года признаны Магистратомъ—для вновь возведенныхъ, или капитально отстроенныхъ 24 домовъ—льготы въ отношеніи постоянной повинности, а вообще—съ приобрѣтшими прежде это право—пользовались упомянутою льготою 166 домовъ.

Рекрутскій наборъ:

Высочайшимъ Манифестомъ 2 Декабря 1872 года. повелѣно произвести въ 1873 году рекрутскій наборъ—по шести человекъ съ каждой тысячи душъ и кромѣ того—въ губерніяхъ Царства взять въ счетъ недоимки за 1869 годъ—по одной половинѣ рекрута, съ каждой тысячи душъ.

На семъ основаніи — по расчету числа душъ мужескаго населенія, назначено было въ наборъ 1873 года рекрутъ изъ Варшавы:

Христіанъ	{	постояннаго населенія	265	<hr/>	450
		непостояннаго „	185		
Евреевъ .	{	постояннаго населенія	206	<hr/>	234
		непостояннаго „	28		
Всего . . .					684

Въ счетъ этого набора принято натурою:

Христіанъ	{	постояннаго населенія	198	<hr/>	377
		непостояннаго „	179		
Евреевъ .	{	постояннаго населенія	84	<hr/>	106
		непостояннаго „	22		
Итого . . .					483

Денежнимъ замѣномъ въ 1,000 руб. сер.

Христiанъ постоянного населенiя	30	
Евреевъ „ „	5	
	<hr/>	35

Денежнимъ замѣномъ въ 800 руб. сер.:

Христiанъ	{	постояннаго населенiя	37		
		непостояннаго „	6		
			<hr/>	43	
Евреевъ .	{	постояннаго населенiя	117		
		непостояннаго „	6		
			<hr/>	123	
А всего согласно назначенiю				<hr/>	684

Слѣдовательно недоимки по набору рекрутъ нечислятся.

Въ числѣ принятыхъ рекрутъ было:

по сословіямъ:

Дворянъ	18
Мѣщанъ и поселянъ	465

по вѣроисповѣданiямъ:

Православныхъ	4
Католиковъ	365
Лютеранъ	8
Евреевъ	106

По образованiю:

Грамотныхъ	258
Неграмотныхъ	426

ПОДВОДНАЯ ПОВИННОСТЬ.

Въ продолженіи 1873 года, доставлено подводъ для войскъ и арестантовъ:

пароконныхъ . . .	9
одноконныхъ . . .	758
Итого .	<u>767</u>

По заключенному контракту, подрядчикъ — за поставку подводъ—получаетъ оп-
томъ 5391 руб. сер.

III) ОБЩЕСТВЕННОЕ БЛАГОУСТРОЙСТВО И БЛАГОЧИНІЕ.

а) *Казенныя и Общественныя зданія.*

Сооруженія вновь, а также исправленія и перестройки состоящихъ въ Варшавѣ казенныхъ и общественныхъ строеній, производятся по рѣшеніямъ Варшавскаго Губернскаго Правленія, а потому обзоръ дѣйствій—въ этомъ отношеніи—за 1873 годъ, изложенъ будетъ въ Губернаторскомъ отчетѣ.

По устройству же и ремонту городскихъ строеній—въ теченіи 1873 года—произведены работы на сумму 27,121 руб. 14 коп. сер.

б) *Инженерныя и водопроводныя работы.*

Предѣлы города въ 1873 году неизмѣнились; окружность города—считая по городскому валу—составляетъ: отъ р. Вислы при Черняковской заставѣ—къ р. Вислѣ при Маримонтской заставѣ 5500 пог. саж., по берегу р. Вислы 3800 пог. саж.; окружность Праги—отъ р. Вислы при С.-Петербуржской заставѣ—къ р. Вислѣ при Саксонскомъ полуостровѣ 1600 пог. саж., по р. Вислѣ 1500 пог. саж. Общая поверхность: подъ улицами, площадями, скверами, садами и Повонзковскимъ кладбищемъ, заключаетъ 784,817,4 кв. саж., а именно:

подъ обыкновенною мостовою	307,571,4
„ мостовою изъ кофштейновъ	2,663,2
„ „ „ порфирныхъ торцевъ	3,956,3
„ „ „ чугунныхъ плитъ	4,611,4
„ асфальтовою мостовою	833,6
„ мраморными тротуарами	2,941,3
„ тротуарами изъ песчаника	372,7
„ гранитными тротуарами	1,427,0
„ асфальтовыми „	5,239,1

подъ цементными тротуарами	935,4
„ проходниками изъ гранита	1,950,2
„ макадамомъ	32,235,5
„ скверами, садами и Повонзковскимъ кладбищемъ	180,822,7
„ невымощенными улицами, и площа- дями	239,257,6
Итого какъ выше	<u>784,817,4</u>

Въ теченіи отчетнаго года произведены были слѣдующія инженерныя работы:

Устроены новыя мостовыя:

Изъ обыкновеннаго булыжника: на частяхъ 11-и улицъ, а также вымощены тротуары на 8-и улицахъ составляющихъ общую поверхность 5288 кв. саж. и тротуары на 29-и улицахъ, на общей поверхности 50,916,75 кв. фут.

Расходъ на эти работы, составлялъ 43,147 руб. 26¹/₂ коп. сер.

Ремонтныя работы: Перемощены части 11 улицъ составляющія общую поверхность 11,034¹/₂ кв. саж. и переложена порфирная мостовая на Новомъ-Свѣтѣ — на поверхности 333,6 кв. саж., на сумму 20,731 руб. 6 коп. сер.

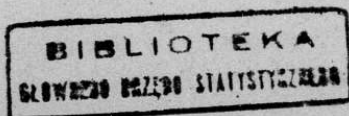
Обыкновенной мостовой на разныхъ улицахъ города починено на общей поверхности 10,725 кв. саж., на сумму 15,842 р. 55 коп. сер.

Ремонтъ старой чугунной мостовой на 12-и улицахъ на поверхности 4,611,4 кв. саж. обошелся въ 1578 руб. 58¹/₂ коп. сер. кромѣ плитъ.

Шоссейныя дороги, улицы и площади: Всѣ шоссированныя дороги, улицы и площади, ремонтировались на поверхности 32,721 кв. саж., на сумму 22,816 р. 55¹/₂ коп.

Каналы: Общая длина городскихъ каналовъ составляетъ 9,137 пог. саж., которые по мѣрѣ надобности — перестраивались, починялись и очищались въ 193 мѣстахъ — на счетъ назначеннаго на сей предметъ кредита въ 11,000 руб., который сполна израсходованъ.

Городскіе колодцы: въ Варшавѣ и на Прагѣ, ремонтировались — въ теченіи года — контрактнымъ подрядчикомъ за оптовую сумму 783 руб. 36 коп. сер.



549455

Городские мостики: на водосточныхъ уличныхъ канавкахъ, ремонтировались — при замѣнѣ сосновыхъ досокъ — дубовыми и постройкѣ на главныхъ пунктахъ сообщенія чугунныхъ, за оптовую сумму 5581 руб. сер.

Городские сады, скверы, аллеи и пр.: ремонтировались хозяйственнымъ образомъ изъ назначенныхъ по смѣтѣ специальныхъ на то кредитовъ.

На разныя другія работы: по ремонтнровкѣ городскихъ деревянныхъ перилъ, шлагбаумовъ, валовъ, набережной и охранительнаго вала на Прагѣ, израсходовано 6,030 руб. сер.

Водопроводы: Въ 1873 году, машины дѣйствую въ продолженіи 10,030 часовъ 30 минутъ, доставили воды 50,150,000 куб. фут., затѣмъ въ сравненіи съ 1872 г., машины дѣйствовали болѣе на 1,091 часъ и доставили воды болѣе на 5,457,500 куб. фут. Среднимъ числомъ обѣ машины дѣйствовали въ продолженіи сутокъ, считая время возможнаго дѣйствія каждой машины по 24 часа, 27 часовъ 29 минутъ, доставляя городу среднимъ числомъ по 137,400 куб. фут. въ сутки, — сравнительно съ 1872 годомъ — болѣе на 15,300 куб. саж. Для дѣйствія машинъ употреблено каменнаго угля 67,794 пуд., или среднимъ числомъ на одинъ часъ дѣйствія $6\frac{2}{10}$ пуд. Содержаніе и ремонтъ Варшавскаго водопровода въ 1873 году, обошлись городу въ 34,649 руб.

Новыя водопроводныя работы произведены въ отчетномъ году слѣдующія: построена верхняя часть зданія для помѣщенія новой машины и котловъ и построены паровой котель и части новой паровой машины; — проведены водопроводныя трубы: по Уяздовской аллеѣ до Варшавскихъ Императорскихъ Дворцовъ, съ устройствомъ пожарнаго крана, — въ новый флигель Маринскаго пріюта и по Королевской улицѣ, съ устройствомъ пожарнаго крана, — вообще на сумму 28,612 руб. $2\frac{1}{2}$ коп. сер. Кромѣ того, проведена вода изъ водопроводовъ въ Бельведерскій дворецъ съ устройствомъ двухъ фонтановъ на терасѣ, въ Офтальмическій Институтъ, а также въ 15 частныхъ домовъ.

Прагскій водопроводъ: въ 1873 году машина дѣйствовала въ продолженіи 1,926 часовъ и доставила Прагѣ 1,926,000 куб. фут. воды, или среднимъ числомъ 5,276 кубич. фут. въ сутки, а въ сравненіи съ 1872 годомъ болѣе на 80,000 куб. фут. Для дѣйствія машины употреблено 3,163 пуд. угля. Расходъ на содержаніе и ремонтъ машины, составлялъ 2,014 руб. $89\frac{1}{2}$ коп. сер. Особыхъ работъ на городскія суммы съ цѣлью расширенія водопровода — непроизводилось.

Освѣщеніе города газомъ: Газовыхъ фонарей находится въ настоящее время въ Варшавѣ 1,665; освѣщеніе ихъ обошлось въ 31,694 руб. $6\frac{1}{2}$ коп. сер.

в) *Народная нравственность.*

(приложеніемъ къ этой статьѣ служить вѣдомость подъ № 6.)

Въ 1873 году общее число преступленій, сравнительно съ 1872 годомъ, увеличилось на 296, но по нѣкоторымъ родамъ преступныхъ дѣяній количество преступленій уменьшилось, а именно: по преступленіямъ противъ религіи—на 8, противъ порядка Управленія—на 37, противъ имущества и доходовъ казны—на 39, противъ общественнаго благоустройства—на 48; увеличилось же: по преступленіямъ противъ личности—на 361 и противъ собственности—на 88.

Въ теченіи разсматриваемаго періода, осуждено:

	1872 г.	1873 г.
Дворянъ	28	81
Гражданъ и Купцовъ	33	62
Мѣщанъ	4915	4375
Крестьянъ	240	440
Лицъ прочихъ сословій	282	572
Итого	5498	5530

Изъ этихъ цифръ видно, что число осужденныхъ въ 1873 году, повысилось противъ 1872 года на 32 чел., въ частности же увеличилось: въ средѣ дворянъ — на 53, въ средѣ крестьянъ — на 200 и въ средѣ прочихъ сословій — на 290 чел.

Въ общемъ числѣ осужденныхъ по преступленіямъ за прошлый годъ, находится 3,600 лицъ мужескаго и 1,930 женскаго пола, что составляетъ 53,61 женщинъ на 100 осужденныхъ мужчинъ.

Число осужденныхъ обоюго пола—по возрастамъ—было въ прошломъ году:

возрасты:	число осужденныхъ	%
Отъ 21 до 30 лѣтъ	1797	32,50
„ 31 „ 40 „	1748	31,62
„ 17 „ 20 „	684	12,37
„ 41 „ 50 „	543	9,82
ниже 17 „	351	6,35
Отъ 51 „ 60 „	314	5,67
свыше 60 „	93	1,67

Изъ вышеизложеннаго видно, что наибольшее число преступленій приходится на возрастъ отъ 21 до 30 и отъ 31 до 40 лѣтъ.

Преступленія между полами по возрастамъ осужденныхъ, были въ минувшемъ году въ слѣдующей пропорціи:

возрастъ	муж.	жен.	на 100 мужчинъ было женщинъ
отъ 21 до 30 лѣтъ	1083	714	65,92
„ 31 „ 40 „	1063	685	64,41
„ 17 „ 20 „	446	238	53,36
свыше 60 „	65	28	43,07
отъ 41 до 50 „	402	141	35,07
ниже 17 „	266	85	31,95
отъ 51 „ 60 „	275	39	10,54

Задержано въ Варшавѣ: бѣглыхъ дезертировъ 58 чел. и праздношатавшихся и нищихъ 3,945 чел.,—сихъ послѣднихъ болѣе противу 1872 года—на 15, противу 1871 года—на 843, противу же 1870 года—на 830 чел.

Изъ числа ихъ:

Выслано — для водворенія на жительство—въ Губерніи Царства .	1912
Въ губерніи Имперіи	19
„ Пруссію	22
„ Австрію	31
Отправлено въ Рабочій Домъ	357
Въ Горно-Кальварійскій пріютъ	5
„ Институтъ нравственнаго исправленія дѣтей въ Мокотовѣ .	7
„ больницу Младенца Іисуса — въ отдѣленіе нищихъ дѣтей . .	11
Освобождено послѣ полицейскаго взыскаія	1591

Причины столь значительнаго числа праздношатающихся и нищихъ въ городѣ, заключаются: отчасти—въ укоренившемся въ низшемъ классѣ здѣшняго народонаселенія—порокъ праздности, отчасти же — въ дѣйствительной нищетѣ, вельдствіе возрастающей съ каждымъ днемъ дороговизны квартиръ и всѣхъ предмѣтовъ первыхъ потребностей жизни. Кромѣ того — нищие и праздношатающіеся — по вынесеніи опредѣленнаго имъ заключенія въ арестъ или рабочемъ домѣ—выпускаются вновь на свободу и опять продолжаютъ прежній родъ своей жизни; отправленные же на родину иногородные и сельскіе жители этой категоріи, по отсутствію полицейской службы на заставахъ, вельдствіе облегченія паспортныхъ правилъ и наконецъ, по невозможности строгаго надзора за ними въ провинціяхъ, безпрепятственно возвращаются въ Варшаву и тѣмъ непомѣрно увеличиваютъ число бездомнаго и нравственно испорченнаго здѣсь пролетаріата.

Противу уменьшенія праздности и нищенства въ городѣ, принимаются постоянно Полиціею всѣ возможные мѣры, которыя оказались настолько успѣшными, что въ 1873 году число этой категоріи людей увеличилось только — сравнительно съ 1872 годомъ — на 15 человекъ, тогда какъ въ предшествовавшихъ годахъ, превышало такую цифру слишкомъ на 800 человекъ.

Случаевъ дѣланія фальшивыхъ денежныхъ знаковъ — въ истекшемъ году — въ Варшавѣ не замѣчено, а производились только дѣла о задержанныхъ у разныхъ личностей — при выдачѣ въ расходъ незавѣдомо — оказавшихся фальшивыми 3, 5 и 10 рублевыхъ кредитныхъ Государственнаго Банка билетовъ — стараго образца и 50 руб. — новаго образца. Всѣ эти дѣла — по первоначальному полицейскому разслѣдованію — переданы въ подлежащіе судебные мѣста.

2) *Арестанты, тюрьмы, этапъ и смиренныя дома.*

Въ Варшавѣ находятся слѣдующія мѣста заключенія:

Варшавская Главная Уголовная тюрьма.

Варшавская Слѣдственная тюрьма.

Арестъ частныхъ должниковъ.

Детенціонный арестъ при Губернскомъ Правленіи.

Полицейскій арестъ.

Рабочій — такъ называемый — домъ пріюта и труда.

Четыре первыхъ состоятъ въ вѣдѣніи Варшавскаго Губернскаго Правленія и свѣдѣнія о нихъ заключаются въ Губернаторскомъ отчетѣ. Движеніе же арестантовъ въ Полицейскомъ арестѣ и Домѣ пріюта и труда — за 1873 годъ, показано въ ниже помѣщенной таблицѣ:

НАЗВАНІЕ МѢСТА ЗАКЛЮЧЕНІЯ	Къ 1 Января 1873 г. состояло	Въ 1873 году		Къ 1 Января 1874 г. состоитъ
		Прибыло	Убыло	
Полицейскій Арестъ	274	12817	12678	413
Домъ пріюта и труда	130	371	396	105
Итого	404	13188	13074	518

Состояніе этихъ тюремъ вполне удовлетворяетъ тѣмъ началамъ на коихъ онѣ основаны и таковыя содержатся въ надлежащемъ порядкѣ.

Сборный пунктъ для пересылки арестантовъ, учрежденъ въ 12-й Прагской части города и состоитъ въ непосредственномъ вѣдѣніи Начальника мѣстныхъ войскъ.

д) *Пожары.*

(приложеніемъ къ этой статьѣ, служить вѣдомость № 7)

Въ теченіи 1873 года было въ Варшавѣ 31 случай пожаровъ; сравнительно съ предшествовавшимъ годомъ, число пожаровъ увеличилось на 5, а сумма убытковъ въ застрахованныхъ строеніяхъ — увеличилась съ 35,000 до 55,000 руб. сер.

Распределеніе пожарныхъ случаевъ, по произведшимъ ихъ причинамъ — за 1872 и 1873 года, показано въ слѣдующей таблицѣ:

ПРИЧИНЫ ПОЖАРОВЪ	Въ 1872 году	Въ 1873 году
Отъ молніи	—	—
Отъ дурнаго устройства печей и трубъ	4	2
Отъ неосторожнаго обращенія съ огнемъ	15	19
Отъ поджога	—	—
Отъ другихъ причинъ	7	10

Къ предупрежденію пожаровъ отъ неосторожнаго обращенія жителей съ огнемъ, равно отъ несоблюденія — содержателями складовъ съ нефтью, лигроиною и другими удобовоспламеняющимися веществами — обязательныхъ для нихъ правилъ, дѣлаемы были разновременныя особыя распоряженія и указанія, основанныя на существующихъ

законоположеніяхъ и на опытѣ, которыя объявлялись не только въ приказахъ по Полиціи, но и въ газетахъ—для всеобщаго свѣдѣнія и руководства жителей. Уклоняющіеся отъ исполненія этого — если не подходятъ прямо подъ уголовные законы — подвергаются полицейскому взысканію.

Для ознакомленія же содержателей складовъ, магазиновъ и лавокъ для раздробительной продажи нефти и другихъ удобовоспламеняющихся веществъ съ существующими правилами и дабы они немогли отговариваться ихъ невѣденіемъ, напечатано соотвѣтственное количество экземпляровъ временныхъ правилъ о содержаніи этихъ веществъ и таковыя розданы всѣмъ торговцамъ—для точнаго руководства.

Варшавская Пожарная Команда, состоящая изъ трехъ отдѣленій, т. е. 1) собственно пожарнаго, — 2) рабочаго и 3) отдѣленія трубочистовъ, раздѣляется на 5 частей—съ соотвѣтственнымъ въ каждой изъ оныхъ числомъ людей—по всѣмъ тремъ отдѣленіямъ, пожарныхъ и рабочихъ лошадей и пожарныхъ инструментовъ. Составъ этой команды слѣдующій: Начальникъ Команды 1; Брантмейстеровъ 5; для тушенія пожаровъ: машинистовъ - 3, нижнихъ чиновъ—232 чел., лошадей—102; паровыхъ заливныхъ трубъ—3, обыкновенныхъ—12 (изъ коихъ три запасныхъ—безъ людей и лошадей), бочекъ 4-хъ колесныхъ для воды—33, насосовъ—2. Для чистки улицъ города: нижнихъ чиновъ—111 чел., мастеровыхъ нестроевыхъ—12 чел., лошадей—100, двуколокъ—100, возовъ для чистки улицъ города и перевозки фуража—20. Для освѣщенія города ламповымъ масломъ—въ мѣстахъ гдѣ не заведенъ еще газъ—25 чел. Отдѣленіе трубочистовъ: мастеровъ - 5, подмастерьевъ—65, учениковъ—60 чел. Относительно пользы приносимой этимъ отдѣленіемъ, нельзя незамѣтить, что трубочисты какъ люди особенно ловкіе и знакомые со всѣми проходами въ домахъ, первые взбираясь во время пожаровъ—на крыши, оказываютъ большое содѣйствіе къ скорѣйшему прекращенію таковыхъ, занимаясь же—по своей обязанности—очисткою и осмотромъ дымовыхъ трубъ, предупреждаютъ во многихъ случаяхъ пожары.

На содержаніе всѣхъ частей службы входящихъ въ составъ Пожарной Команды по штату 1873 года, опредѣлено было—123,438 руб. 41½ коп., но сумма эта каждый годъ измѣняется—смотря по срокамъ мундирныхъ вещей и другихъ предметовъ, а также—по цѣнамъ на матеріалы для обмундированія и фуража.

Согласно Высочайше утвержденному 6 Января 1872 г. положенію Комитета по дѣламъ Царства Польскаго, предприняты мѣры къ преобразованію пожарнаго обоза, по новой—болѣе подходящей къ современнымъ требованіямъ—системѣ, введенной уже въ С.-Петербургъ и за границу, но по недостатку въ суммѣ на этотъ предметъ, означенное преобразованіе неприведено еще въ исполненіе.

е) Объ отставныхъ и безсрочно-отпускныхъ нижнихъ чинахъ.

(приложеніемъ къ этой статьѣ, служить вѣдомость подъ № 8).

Отставныхъ воинскихъ нижнихъ чиновъ находилось въ 1873 году въ Варшавѣ—2843 чел., отпускныхъ же всѣхъ категорій—2719 чел., солдатскихъ дѣтей получающихъ пособіе по 2½ коп. сер. въ сутки—8 чел.; означенные отставные и отпускные нижніе чины содержали себя промыслами, частною службою и поденною работою, а изъ числа отставныхъ—1288 чел.—по дряхлости и увѣчью—получали отъ Казны пособіе по 10 коп. въ сутки.

IV. НАРОДНОЕ ЗДРАВІЕ И ОБЩЕСТВЕННОЕ ПРИЗРѢНІЕ.

а) Врачи:

Къ концу 1873 года, состояло въ Варшавѣ—въ вѣдѣніи Врачебной Управы—служащихъ и вольнопрактикующихъ гражданскихъ врачей—232, зубныхъ врачей—12, зубная врачиха—1, ветеринаровъ—22, старшихъ фельдшеровъ—193 (въ томъ числѣ содержащихъ фельдшерскія залы—150), акушеровъ—521 (въ томъ числѣ имѣющихъ конторы кормилицъ—13, вольныхъ аптекъ алопатическихкихъ—37, центральная гомеопатическая аптека—1, больничныхъ аптекъ—1, складовъ аптечныхъ матеріаловъ—7, лавокъ съ правомъ продажи красокъ—13, лабораторія для изслѣдованія мочи—1, техническая лабораторія—1, химическихъ фабрикъ—2, химическій заводъ—1, институтовъ минеральныхъ водъ—2, заведеній для газовыхъ водъ—14, частныхъ лечебницъ—11.

39
245 врачей

Городская Врачебная Управа—по силѣ Высочайшаго Указа 22 Іюня 1870 года—состоитъ въ непосредственномъ вѣдѣніи Оберъ-Полиціймейстера, въ слѣдующемъ составѣ: Медицинскій Инспекторъ 1, Фармацевтическій Ассесоръ 1, Ветеринарный Ассесоръ 1, Секретарь Управы 1, Чиновниковъ для письма 2, Городовыхъ врачей 6, Городской Ветеринаръ 1, Ветеринаровъ при скотобойняхъ 3, Сверхштатныхъ Акушеровъ 9, штатныхъ фельдшеровъ 2 и штатныхъ акушеровъ 3, всего 30 чел.

Занятія Врачебной Управы заключались въ слѣдующемъ: въ 61 засѣданіи рассмотрѣно 525 дѣлъ, а именно:

освидѣтельствовано отставныхъ нижнихъ чиновъ, для полученія 10-копѣчнаго суточного пособія	150
изъ нихъ признано неимѣющими возможности зарабатывать себѣ пропитаніе	118
могущими трудиться	32
освидѣтельствовано конскриптовъ	82
выдано свидѣтельствъ о состояніи здоровья	19
приведено къ присягѣ на практику по ученымъ медицинскимъ званіямъ	41
" " " " фармацевтическимъ	23
" " " " фельдшерскимъ	14
" " " " акушеровъ	49

подвержено экзамену:

на званіе аптекарскаго ученика	20
„ „ матеріалиста	2

утверждено счетовъ:

аптекарскихъ	61
матеріалистовъ	12
фельдшерскихъ	10
акушеровъ	8
врачей	4
больничныхъ	6
обсуждено судебно-медицинскихъ вопросовъ	21
введено въ должность	3
Итого	<u>525</u>

Кромѣ того, произведено химическихъ анализовъ 43.

Судебно-медицинскихъ изслѣдованій надъ мертвыми тѣлами, исполнено городекими врачами—314; текущая переписка—по Врачебной Управѣ—состояла изъ 4,697 номеровъ, а сверхъ того, принимались постоянно тою же Управою соответственныя санитарныя мѣры для охраненія общественнаго въ городѣ здоровья.

МѢРЫ ДЛЯ ПРЕДОТВРАЩЕНІЯ БОЛѢЗНЕЙ.

Предпринимаемыя для предотвращенія болѢзней медико-полицейскія мѣры, подраздѣляются на общія и частныя.

Общія мѣры состояли въ слѣдующемъ:

1. Осмотръ и освидѣтельствованіе городовыми врачами—совмѣстно съ чинами Исполнительной Полиціи и торговыми Смотрителями—жизненныхъ припасовъ продаваемыхъ въ разныхъ мѣстахъ города, какъ въ сыромъ, такъ и въ приготовленномъ видахъ.

О результатахъ дѣятельности городскихъ врачей и объ оказавшихся при осмотрѣхъ недоброкачественными жизненными припасами, а равно о всѣхъ болѣе важныхъ нарушеніяхъ торговцами предписанныхъ закономъ медико-полицейскихъ правилъ, Врачебная Управа доносила по Начальству, а подлинныя протоколы освидѣтельствований,

были препровождаемы Частными Приставами—въ Полицейско-Судное Отдѣленіе при Управленіи Оберъ-Полиціймейстера, которое опредѣляло взысканія съ лицъ изобличенныхъ въ торговлѣ вредными здоровью продуктами, или въ неопрятномъ и небрежномъ содержаніи самыхъ заведеній. Доказательствомъ—въ этомъ отношеніи—вполнѣ успѣшной и полѣзной дѣятельности санитарной службы въ 1873 году, служатъ цифры лицъ оштрафованныхъ Полицейско-Суднымъ Отдѣленіемъ, за нарушение вышеупомянутыхъ медико-полицейскихъ правилъ, а именно:

1.	за продажу испорченной рыбы	111	человѣкъ
2.	„ „ испорченного мяса	47	„
3.	„ „ испорченной дичи	4	„
4.	„ „ „ ветчины	2	„
5.	„ „ недопеченнаго хлѣба и булокъ	1	„
6.	„ „ испорченныхъ сельдей	10	„
7.	„ „ незрѣлыхъ, испорченныхъ и гни- лыхъ фруктовъ	7	„
8.	„ „ испорченной смѣтаны и масла	3	„
9.	„ „ испорченнаго пива	1	„
10.	за нечистое содержаніе и невылуженіе мѣръ, по- суды, кострюлей, котловъ и самоваровъ	28	„
11.	за неопрятное содержаніе шинковъ, трактировъ, лавокъ, мясныхъ рядовъ и пекарней	44	„
12.	за фальшивые мѣры, вѣсы и гири	17	„

Продукты недоброкачественные всякій разъ были конфискованы и уничтожаемы по установленному порядку.

2. Непосредственный надзоръ за продажею сильно дѣйствующихъ ядовитыхъ веществъ, имѣлъ Фармацевтический Ассесоръ Врачебной Управы. Складовъ аптечныхъ матеріаловъ числится въ Варшавѣ 7, лавокъ съ правомъ продажи красокъ 13 и химическихъ заводовъ 2. Всѣ означенныя заведенія при осмотрахъ были найдены въ надлежащемъ порядкѣ и въ продолженіе всего года, не было обнаружено ни одного упущенія, которое могло бы имѣть вредное вліяніе на здоровье.

3. За порядкомъ въ фельдшерскихъ залахъ, наблюдали: Инспекторъ Врачебной Управы и Городовые врачи, обращая главное вниманіе, на чистое содержаніе инструментовъ долженствующихъ быть готовыми къ употребленію во всякое время; такъ какъ фельдшерамъ дозволяется только самостоятельная ограниченная практика, то слѣдили за находящимися въ залахъ лекарствами и секретными средствами. Случаевъ не-
позволеннаго леченія фельдшерами въ 1873 году не обнаружено.

4. За чистотою въ паровыхъ баняхъ, наблюдали городовые врачи при содѣйствіи Исполнительной Полиціи. Въ Августѣ мѣсяцѣ въ самое значительное мелководіе, поступила къ Оберъ-Полиціймейстеру жалоба, что въ нѣкоторыхъ ваннахъ вода совершенно грязна, влѣдствіе этого были немедленно осмотрѣны Инспекторомъ Врачебной Управы всѣ бани берущія воду прямо изъ Вислы и такъ какъ жалоба эта вполнѣ подтвердилась, то было предложено хозяевамъ бань, устроить фильтры и проводить трубы въ мѣста болѣе глубокаго фарватера праваго берега Вислы, а до исполненія этихъ мѣръ, ванны берущія воду прямо изъ Вислы, были закрыты. Черезъ нѣсколько дней уже можно было эти ванны вновь открыть для публики, такъ какъ фильтры и проведеніе трубъ возвратили водѣ надлежащую чистоту; но имѣя въ виду, что при мелководіи трубы легко засоряются, съ разрѣшенія б. Намѣстника, хозяева были обязаны подпискою не открывать по воскресеньямъ ваннъ, а утреблять этотъ день для капитальной очистки.

5. Въ теченіи всего года, особенно же во время существованія холеры, была — подъ наблюденіемъ Полиціи — производима усиленная дезинфекція какъ рейнштоковъ, такъ и ретирадныхъ мѣстъ и Полиція имѣла строгій надзоръ за чистотою въ городѣ. Въ сухое время улицы поливались водою отъ двухъ до трехъ разъ въ день.

Частныя медико-полицейскія мѣры были слѣдующія:

1. Предохранительныя мѣры противъ распространенія натуральной оспы.

1. Независимо отъ бесплатнаго оспопрививанія, производимаго ежедневно въ дѣтской больницѣ д-ра Сикорскаго и въ оспопрививательномъ институтѣ 2 раза въ недѣлю, всѣ городовые врачи занимались по одному разу въ недѣлю бесплатнымъ оспопрививаніемъ дѣтямъ бѣднѣйшаго класса населенія. Для этой цѣли — черезъ чиновъ Исполнительной Полиціи — были извѣщены жители, чтобы желающіе приносили своихъ дѣтей — въ извѣстные дни — въ указанные Полиціею мѣста — для оспопрививанія.

2. Врачебная Управа циркулярно снеслась со всѣми вольнопрактикующими въ Варшавѣ врачами и просила ихъ содѣйствія къ распространенію оспопрививанія, въ особенности въ бѣдномъ классѣ населенія.

3. Признавая вторичное оспопрививаніе столь же необходимымъ, какъ первоначальное, было — съ разрѣшенія б. Намѣстника — введено въ казенныхъ заведеніяхъ въ Варшавѣ обязательное вторичное оспопрививаніе дѣтямъ не старше 10 лѣтъ. Съ этою

цѣлью Оберъ-Полиціймейстеръ обращался къ Начальству Варшавскаго Александринско-Маріинскаго Института, къ Начальству Приютовъ Николаевскаго и Маріинскаго, Попечителямъ всѣхъ Приютовъ состоящихъ въ вѣдѣніи Варшавскаго Благотворительнаго Общества, прося зависящаго отъ нихъ — по этому предмету — распоряженія.

4. Имѣя въ виду, что въ 1872 году привитіе телячьей оспы имѣло—въ большинствѣ случаевъ—отрицательные результаты, въ 1873 году исключительно была привита гуманизованная лимфа преимущественно изъ оспопрививательнаго Института лекаря Мильгаузена.

5. На Исполнительную Полицію была возложена обязанность, доносить немедленно о каждомъ случаѣ заболѣванія натуральной оспою; по полученіи такого извѣщенія, возлагаемо было Врачебною Управою на мѣстнаго городского врача, производить въ квартирѣ больного самую тщательную дезинфекцію подъ наблюденіемъ участковаго начальника, прививать немедленно оспу всѣмъ дѣтямъ въ домѣ коимъ таковая еще не была привита и принимать больного на свое попеченіе, если средства ему не позволяли приглашать вольнопрактикующаго врача. Средства для дезинфекціи въ квартирахъ бѣднѣйшаго населенія, выдавались изъ частей — по примѣру прошлаго года—съ разрѣшенія б. Намѣстника, на счетъ суммъ отпускаемыхъ Холерному Комитету, для принятія мѣръ противъ заразительныхъ эпидемическихъ болѣзней.

6. Тѣла умершихъ отъ оспы — при положеніи ихъ въ гробы — были тщательно опрыскиваемы растворомъ карболовой кислоты, а кромѣ того клалась въ гробъ хлористая извѣсть. При этомъ было запрещено выставлять въ открытыхъ гробахъ въ церквяхъ и костелахъ тѣла умершихъ отъ оспы.

7. Бѣлье какъ постельное, такъ и то которое больной имѣлъ на себѣ во время болѣзни, было подвергаемо сильной дезинфекціи и вымываемо щелокомъ.

При слабомъ напряженіи эпидеміи, указанныхъ выше мѣръ было достаточно, чтобы не давать натуральной оспѣ возможности принять болѣе ожесточенный характеръ. Вообще привита оспа гуманизованная 2094 дѣтямъ, 82 взрослымъ и телячья 512 дѣтямъ и 204 взрослымъ.

Медико-полицейскія мѣры:

Противъ тифа.

II. Противъ тифа совпадавшаго по временамъ — большею частью — съ холерою, были предприняты только общія мѣры дезинфекціи въ квартирахъ больныхъ, на тѣхъ же основаніяхъ и такимъ же образомъ, какъ это описано въ мѣрахъ противъ оспы.

Противъ холеры.

III. При первомъ появленіи холеры, собрался установленный б. Намѣстникомъ въ Царствѣ Польскомъ еще въ 1872 г. комитетъ, для коллегіальнаго обсужденія мѣръ къ прекращенію холеры и слѣдующія мѣры — съ разрѣшенія Намѣстника — были приведены въ исполненіе:

1. Въ началѣ, когда холерные случаи появлялись еще одиночными, было обращено главное вниманіе на причины заболѣванія, способъ распространенія болѣзни и вскрытіями умершихъ, старались опредѣлить свойство таковой. По этому, чинамъ Исполнительной Полиціи было вмѣняемо въ обязанность, доносить немедленно о каждомъ случаѣ телеграммами и каждый случай провѣрялся Врачебною Управою.

2. Какъ скоро было дознано, что холера въ 1873 году преимущественно была наносная, что сначала почти исключительно заболѣвали рабочіе на плотяхъ и берлинкахъ прибывающихъ въ Варшаву изъ за границы по рѣкѣ Вислѣ и люди бывшіе съ ними въ прикосновеніи — то на судоходныхъ пристаняхъ на Сольцѣ и на Рыбакахъ были устроены пункты для осмотровъ помянутыхъ судохозяевъ и судорабочихъ. Съ этою цѣлью назначались на каждую пристань по одному старшему фельдшеру въ помощь поочередно назначаемымъ городовымъ врачамъ. Прибывающіе по Вислѣ суда исключая пароходовъ, были задерживаемы на пристаняхъ и людямъ на нихъ не дозволялось сообщаться съ прибрежными жителями — до осмотра ихъ врачомъ; видимо больныхъ, Смотритель Пристани не дожидаясь врача, отправлялъ въ больницы имѣвшія холерныя отдѣленія — сначала на извозчикахъ, а потомъ на лодкахъ исключительно въ Прагскую больницу. Врачи обязаны были посѣщать эти пункты ежедневно въ 7 часовъ утра и въ 6 часовъ вечера, — фельдшера же подъ ихъ присмотромъ — совершали самую тщательную дезинфекцію какъ одежды всѣхъ лицъ находящихся на суднѣ, такъ и самага помѣщенія. Тѣ суда, на которыхъ при прибытіи были находимы больные холерою, снабжались желтыми флагами, отдѣлялись отъ прочихъ судовъ и ранѣ сутокъ людямъ на нихъ не было позволено сообщаться какъ съ жильцами города, такъ и съ прочими судами. Для наблюденія за соблюденіемъ сего, были посылаемы въ распоряженіе Смотрителей судоходства разѣзды изъ линейныхъ казаковъ, а для отсылки больныхъ въ больницу — полицейскіе стражники.

3. Особыми объявленіями а также въ газетахъ, предупреждались жители о томъ, чего слѣдуетъ избѣгать въ пищѣ и въ образѣ жизни для охраненія себя отъ холеры.

4. Надзоръ за мѣстными припасами, овощами, фруктами и ягодами — былъ усиленъ. Запрещена уличная въ разность продажа ягодъ, фруктовъ, овощей — позволяя такую на базарахъ, въ фруктовыхъ и овощныхъ лавкахъ и садахъ.

5. При усиленіи жаровъ была запрещена продажа сонной рыбы, такъ какъ первая степень гніенія — которую при осмотрѣ едва можно узнать — наступаетъ въ жаркое время очень быстро.

6. Постепенно были открываемы холерныя отдѣленія въ больницахъ Гражданскаго вѣдомства: Св. Духа, Св. Роха, Прагской и Еврейской — съ назначеніемъ въ больницѣ Св. Духа 32 кроватей собственно для дѣтей.

7. При усиленіи эпидеміи и распространеніи ея во всехъ частяхъ города, было допущено открытіе въ 21 пунктѣ дежурствъ изъ врачей, фельдшеровъ и обывателей. При этихъ дежурствахъ были устроены по указанію врачей маленькія аптеки, кувшины для согрѣванія больныхъ и на ночь нанимаемы были извозчики для отвода заболѣвавшихъ въ больницы; все эти дежурства находились подъ личнымъ надзоромъ Инспектора Врачебной Управы и посѣщались членами Главнаго Холернаго Комитета.

8. При Полицейскихъ частяхъ, были вновь открыты Отдѣленія Холернаго Комитета, съ участіемъ въ нихъ мѣстныхъ, городского врача и обывателей. Для скорѣйшей же помощи чинами Полиціи — бѣднѣйшимъ жителямъ — были пополнены вновь лѣтучія аптечки переданныя въ части еще въ 1872 г., а для дезинфекціи въ квартирахъ бѣднѣйшихъ больныхъ, выдавались въ части дезинфекціонныя средства на счетъ суммъ этихъ частей.

9. При укладываніи тѣлъ умершихъ отъ холеры въ гробы, оныя дезинфектировались карболовою кислотою и было запрещено выставлять въ церквяхъ и костелахъ умершихъ отъ холеры покойниковъ въ открытыхъ гробахъ. Разрѣшено же хоронить умершихъ отъ холеры — по констатированіи смерти врачомъ — въ первые сутки.

10. Во избѣжаніе возможныхъ случаевъ мнимой смерти, гробы были выставляемы на кладбищахъ въ предпохоронные дома, гдѣ таковыя имѣлись, а гдѣ ихъ не было то — въ сараи. Ежедневно въ 9 часовъ утра посѣщались кладбища 3-мя нанятыми особо вольнопрактикующими врачами, для констатированія смерти лицъ привозимыхъ на кладбища — безъ свидѣтельствъ больницъ, эти врачи и смотритель кладбища, отъ инспектора Врачебной Управы получали подробныя инструкціи.

Болѣе подробныя свѣдѣнія изложены ниже въ статьѣ о холерѣ.

О СИФИЛИТИЧЕСКОЙ ЗАРАЗѢ.

Главнѣйшія мѣры принимаемыя учрежденнымъ въ Варшавѣ—подъ предсѣдательствомъ Оберъ-Полиціймейстера—Комитетомъ, для возможнаго ограниченія сифилитической заразы и приводимыя въ исполненіе Врачебно-Полицейскою службою, съ помощью Исполнительной Полиціи, суть слѣдующія:

а) Неупустительное и своевременное періодическое освидѣтельствованіе — состоящихъ въ спискахъ Комитета проститутокъ.

б) Розысканіе промышляющихъ тайно развратомъ женщинъ и подчиненіе ихъ медицинскому осмотру.

Дѣйствія — въ этомъ отношеніи — Полицейско-Врачебной службы, распространяются на 10-ти верстное разстояніе вокругъ города.

Дома терпимости въ Варшавѣ подраздѣляются: на дома свиданія и дома публичные, а проститутки на три категоріи: толерантокъ — проживающихъ въ домахъ свиданія и по одиночкѣ, — публичныхъ—находящихся въ публичныхъ домахъ и наконецъ — подчиненныхъ обязательной ревизіи; эти послѣднія, составляютъ родъ проститутокъ низшаго класса и никогда не находятся въ домахъ терпимости.

Первыя двѣ категоріи проститутокъ, подчиняются медицинскимъ осмотрамъ — по 2 раза, а послѣдняя — по 1-му разу въ недѣлю. Сверхъ того подвергаются медицинскому осмотру лица доставляемая въ Полицейскій арестъ, за разные проступки.

Изъ нижеслѣдующей таблицы, усматривается количество въ Варшавѣ: домовъ терпимости и контрольныхъ проститутокъ, а также число произведенныхъ медицинскихъ осмотровъ:

НАИМЕНОВАНИЕ	Въ концѣ 1872 года оставалось	Въ 1873 году		Затѣмъ къ 1874 году остается
		Прибыло	Убыло	
Домовъ свиданія и публичныхъ	39	—	2	37
Толерантокъ въ этихъ домахъ	419	299	301	417
„ одиночекъ	194	133	85	242
Подчиненныхъ обязательной ревизіи . .	476	72	94	454

Эти женщины по національности, предшествовавшимъ занятіямъ и вѣроисповѣданію, раздѣляются слѣдующимъ образомъ:

НАЦІОНАЛЬНОСТЬ	Число	Предшествовавшія занятія			ПО ВѢРОИСПОВѢДАНІЯМЪ			
		Шведи	Служанки	Неизвѣстныя	Православнаго	Католическаго	Евангеличес.	Еврейскаго
Уроженокъ Имперіи	30	—	11	19	10	8	3	9
„ Царства Польскаго	1033	55	364	614	8	758	97	170
Иностранокъ	50	6	19	25	—	7	18	25
Итого	1113	61	394	658	18	773	118	204
		1113			1113			

По возрасту:

отъ 15 до 20 лѣтъ	259
„ 20 „ 25 „	494
„ 25 „ 30 „	244
„ 30 „ 45 „	116
Итого	1113

Время состоянія въ спискахъ Комитета:

съ 1860 года	3
„ 1861 „	2
„ 1862 „	4
„ 1863 „	5
„ 1864 „	13
„ 1865 „	14
„ 1866 „	29
„ 1867 „	84
„ 1868 „	136
„ 1869 „	126
„ 1870 „	126
„ 1871 „	139
„ 1872 „	186
„ 1873 „	246
Итого	1113

Кромѣ того оставалось въ госпиталяхъ и больницахъ отъ 1872 года:

мущинъ	307
женщинъ	198
Итого	<u>505</u>
Всего было больныхъ	6573

Изъ этого числа осталось больныхъ къ 1 Января 1874 года:

военныхъ	210
гражданскихъ	95
Итого	<u>305</u>

больныхъ сифилисомъ женщинъ въ 1873 году, причитается на долю:

толерантокъ	611
публичныхъ	543
подчиненныхъ обязательной ревизіи	114
загородныхъ проститутокъ	108
добровольно явившихся въ больницу	327
присланныхъ изъ провинціи	185

остальныя за тѣмъ больныя сифилисомъ 377 женщинъ были: бродячія и нѣкоторыя изъ свидѣтельствуемыхъ въ Полицейскомъ арестѣ—простаго класса населенія — содержимыхъ въ ономъ за разные проступки.

Въ общемъ числѣ 2464 больныхъ сифилисомъ воинскихъ чиновъ, поступившихъ въ Варшавскіе госпитали въ 1873 году, значатся: присланные сюда изъ войскъ расположенныхъ въ провинціи—484 чел. и поступившихъ со вторичными т. е. возобновившимися болѣзнями—774 чел.; слѣдовательно, дѣйствительное число заразившихся въ Варшавѣ и окрестностяхъ въ 1873 году—было 1206 чел.

Гражданскихъ: мужчинъ—въ общемъ числѣ 1339 больныхъ, значатся: присланныхъ изъ провинціи—265 чел. и со вторичными болѣзнями—488; за тѣмъ, дѣйствительно заразившихся въ Варшавѣ—пользовавшихся въ больницахъ—было 586 чел.

Женщинъ: въ общемъ числѣ 2265 больныхъ, значатся: поступившихъ изъ провинціи—185, со вторичными болѣзнями—386, остается—1694.

Отношеніе зараженныхъ къ здоровымъ будетъ:

военныхъ:

По числу войскъ бывшихъ въ сборѣ подѣ Варшавою въ 1873 году въ количествѣ 87897 и больныхъ изъ нихъ 1206 чел., причитается 1 больной на 72 здоровыхъ. Въ 1872 году было войскъ 59640 и больныхъ изъ нихъ 1170 чел. т. е. 1 больной на 48 здоровыхъ.

гражданскихъ:

Мушчинъ: по числу всего народонаселенія мужскаго пола въ 1873 году—130483 и больныхъ изъ нихъ 586 чел., приходится 1 больной на 222 чел. здоровыхъ. Въ 1872 году, по числу всего народонаселенія мужскаго пола—127,390 и больныхъ изъ нихъ 750 чел., было 1 больной на 170 здоровыхъ.

Женщинъ: по числу всего народонаселенія женскаго пола въ 1873 году—149,019 и больныхъ изъ нихъ 1694, приходится 1 больная на 88 здоровыхъ. Въ 1872 году по такому же числу народонаселенія — 148,609 и больныхъ изъ нихъ 1511, была 1 больная на 98 здоровыхъ.

БОЛЬНИЦЫ И ДОМА УМАЛИШЕННЫХЪ.

Въ Варшавѣ находится—въ непосредственномъ завѣдываніи Варшавскаго Городскаго Совѣта Общественнаго Призрѣнія—девять Гражданскихъ больницъ, состояніе коихъ—во всѣхъ отношеніяхъ—весьма удовлетворительно.

Больницы эти слѣдующія:

1. Младенца Іисуса, состоящая изъ 6-ти отдѣленій:

а) изъ самой больницы, съ опредѣленнымъ по штату числомъ больныхъ—въ 500 человекъ.

б) изъ дома подкидышей—на 4180 дѣтей.

в) изъ дома для умалишенныхъ женщинъ—на 150 мѣсть.

г) изъ повивальнаго института—на 12 женщинъ.

150
12

д) изъ школы акушеровъ и сельскихъ повивальныхъ бабокъ,

е) изъ заведеній для прививанія предохранительной оспы.

Сверхъ того, при больницѣ находятся: повивальная, хирургическая и терапевтическая клиники.

2. Св. Духа, съ опредѣленнымъ по штату числомъ больныхъ—въ 150 человѣкъ.

При этой больницѣ находятся клиники: терапевтическая, хирургическая и глазная.

3. Св. Роха, съ опредѣленнымъ по штату числомъ больныхъ—въ 100 человѣкъ.

4. Евангелическая, съ опредѣленнымъ по штату числомъ больныхъ—въ 75 человекъ.

5. Прагская, съ опредѣленнымъ по штату числомъ больныхъ—въ 60 человѣкъ.

6. Св. Лазаря, для сифилитическихъ и раковатыхъ больныхъ, съ опредѣленнымъ по штату числомъ больныхъ—въ 300 человѣкъ.

При этой больницѣ существуетъ отдѣленіе для леченія кожныхъ болѣзней и сифилитическая клиника.

7. Св. Іоанна Божія, для мужчинъ страдающихъ умопомѣшательствомъ, съ опредѣленнымъ по штату числомъ больныхъ—въ 188 человѣкъ.

8. Глазной (офтальмическій) Институтъ, съ опредѣленнымъ по штату числомъ больныхъ—въ 30 человѣкъ.

9. Еврейская больница, съ опредѣленнымъ по штату числомъ больныхъ—въ 400 чел.

Кромѣ того при больницѣ сей существуютъ:

а) Общество ухаживанія за больными, ежедневно исполняющее службу въ больницѣ въ ночное время, когда прислуга отдыхаетъ послѣ дневныхъ занятій;

б) Учрежденіе для выдачи пособій изъ суммъ собранныхъ изъ добрыхъ и щедрыхъ приношеній, тѣмъ изъ больныхъ, кои по выздоровленіи оставляютъ больницу безъ средствъ для содержанія себя, или совершенія обратнаго пути;

в) Учреждение для вспомоществования ремесленниковъ, подвергшихся увѣчью отъ болѣзней.

Доходы и расходы этихъ больницъ, а также число пользовавшихся въ оныхъ—въ теченіи 1873 года, съ показаніемъ средняго числа ихъ въ сутки, отношенія смертности, средняго времени пребыванія въ больницѣ и проч., усматриваются изъ приложенныхъ вѣдомостей подъ № 9 и 10.

Кромѣ того—въ вѣдѣніи Варшавской Врачебной Управы, состоятъ въ городѣ слѣдующія частныя лечебницы:

- 1) Дѣтская—Доктора Сикорскаго, въ коей—въ теченіи 1873 года—состояло больныхъ 485, изъ нихъ: выздоровѣло 372, умерло 76, осталось 37 чел.
2. Родовспомогательная—врачей Бернгарда и Роговича, въ коей состояло больныхъ 39, изъ нихъ: выздоровѣло 35, умерло 2, осталось 2 человѣка.
3. Глазная—врача Добржанскаго, въ коей состояло больныхъ 61 человѣкъ и все выздоровѣли.
4. Электро-терапевтическій институтъ—доктора Николая Бруннера, въ коемъ состояло больныхъ 103, изъ нихъ: выздоровѣло 94, умерло 2, осталось 7 человѣкъ.
5. Лечебница врача Кадлера, для нервными, психическими и кожными болѣзнями, въ коей состояло больныхъ 24, изъ нихъ: выздоровѣло 18, осталось 6 человѣкъ.
6. Ларингоскопическо-пульверизаторная—врача Кона, въ коей состояло больныхъ 143, изъ нихъ: выздоровѣло 134, осталось 9 человѣкъ.
7. Пневматическій институтъ—доктора Косовскаго, въ коемъ состояло больныхъ 641, изъ нихъ: выздоровѣло 610, осталось 31 человѣкъ.
8. Лечебница для приходящихъ больныхъ — врача Косовскаго, въ коей оказана помощь 9,045 больнымъ.
9. Гомеопатическая амбулаторія—врача Кучинскаго.
10. Заведеніе лечебной гимнастики—Маевского, въ коемъ состояло больныхъ 36, изъ нихъ: выздоровѣло 21, осталось 15.

в) Учрежденіе для вспомошествованія ремесленниковъ, подвергшихся увѣчью отъ болѣзней.

Доходы и расходы этихъ больницъ, а также число пользовавшихся въ оныхъ—въ теченіи 1873 года, съ показаніемъ средняго числа ихъ въ сутки, отношенія смертности, средняго времени пребыванія въ больницѣ и проч., усматриваются изъ приложенныхъ вѣдомостей подъ № 9 и 10.

Кромѣ того—въ вѣдѣніи Варшавской Врачебной Управы, состоятъ въ городѣ слѣдующія частныя лечебницы:

- 1) Дѣтская—Доктора Сикорскаго, въ коей—въ теченіи 1873 года—состояло больныхъ 485, изъ нихъ: выздоровѣло 372, умерло 76, осталось 37 чел.
2. Родовспомогательная—врачей Бернгарда и Роговича, въ коей состояло больныхъ 39, изъ нихъ: выздоровѣло 35, умерло 2, осталось 2 человѣка.
3. Глазная—врача Добржанскаго, въ коей состояло больныхъ 61 человѣкъ и все выздоровѣли.
4. Электро-терапевтическій институтъ—доктора Николая Бруннера, въ коемъ состояло больныхъ 103, изъ нихъ: выздоровѣло 94, умерло 2, осталось 7 человѣкъ.
5. Лечебница врача Кадлера, для одержимыхъ сифилитическими и накожными болѣзнями, въ коей состояло больныхъ 24, изъ нихъ: выздоровѣло 18, осталось 6 человѣкъ.
6. Ларингоскопическо-пульверизационная амбулаторія—врача Кона, въ коей состояло больныхъ 143, изъ нихъ: выздоровѣло 134, осталось 9 человѣкъ.
7. Пневматическій институтъ—лекаря Бродовскаго, въ коемъ состояло больныхъ 641, изъ нихъ: выздоровѣло 610, осталось 31 человѣкъ.
8. Лечебница для приходящихъ больныхъ — врача Космовскаго, въ коей оказана помощь 9,045 больнымъ.
9. Гомеопатическая амбулаторія—врача Кучинскаго.
10. Заведеніе лечебной гимнастики—Маевского, въ коемъ состояло больныхъ 36, изъ нихъ: выздоровѣло 21, осталось 15.

11. Ортопедическое заведение Дрезе.

12. Кумысо-лечебное заведение — врачей Новаковского и Пржистанского, въ которомъ лечилось 666 человекъ и все выздоровѣли.

При осмотрѣ Врачебнымъ Инспекторомъ означенныхъ заведений, таковыя были найдены въ надлежащемъ порядкѣ, устроенными по утвержденнымъ Министерствомъ уставамъ и уклонений отъ оныхъ не замѣчено.

Въ 1873 году, были получены разрѣшенія Медицинскаго Департамента, на учрежденіе слѣдующихъ лечебницъ:

1. Общаго лечебнаго заведенія—врача Зданскаго.
2. Хирургическаго—врача Хвата.
3. Гомеопатической лечебницы—врача Венявскаго.
4. Заведенія Шведской гимнастики—Ольшевскаго.
5. Пневматическаго отдѣленія при кумысо-врачебномъ заведеніи —врача Новаковского.

ЭПИДЕМИИ И ЭПИЗООТИИ.

О значительнѣйшихъ Эпидеміяхъ и предпринимасмыхъ къ ихъ прекращенію мѣрахъ:

О С П А:

Оспа начавшаяся еще въ 1872 году, во всю зиму 1872/3 года проявлялась отдѣльными случаями и съ наступленіемъ весны стала болѣе распространяться, достигая однако особенной экстензивности. Своевременно предпріятыя медико-полицейскія мѣры, какъ то: усиленное и вторичное прививаніе оспы, дезинфектированіе квартиръ въ коихъ заболѣвали люди оспою,—незамедлили благотворно повліять на прекращеніе эпидеміи, такъ, что она окончилась 10 Августа 1873 года. Больше всего поражались оспою дѣти, которымъ оспа или вовсе еще небыла привита, или неособенно тщательно; переносившіе хорошо привитую оспу, занемогали гораздо рѣже и исходъ былъ относительно лучшій. Опыты произведенные въ Варшавѣ съ привитіемъ теля-

чьей оспы, оказали—какъ и за границую—большею частью отрицательные результаты и по этому въ 1873 году—исключительно—была прививаема гуманизованная лимфа. Зависѣли ли эти отрицательные результаты при телячьей оспѣ, отъ порчи лимфы черезъ прикосновеніе ее съ воздухомъ, какъ это утверждаетъ Гюнтеръ въ Дрезденѣ, или отъ другихъ причинъ, пока еще трудно сказать, но хорошіе результаты достигаемые въ Бельгій прививаніемъ телячьей лимфы, говорятъ болѣе въ пользу предположенія, что сниманіе лимфы у насъ производилось не особенно тщательно.

По статистикѣ, веденной самымъ точнымъ образомъ: къ отчетному году осталось больныхъ 26 чел., заболѣло въ 1873 году въ Варшавѣ натуральною оспою всего 275, выздоровѣло 262, умерло 39 чел., такъ, что процентъ смертности былъ 12,9%.

Хотя въ 1873 году неособенно рѣдко проявлялись въ Варшавѣ случаи тифа, но смотря по населенію города, развитіе его нельзя назвать эпидемическимъ:—заболѣло всего 608 чел., изъ коихъ выздоровѣло 559, а умерло 49, т. е. 8,05%. Тифъ поражалъ болѣе женщинъ, чѣмъ мужчинъ (343 жен. 265 муж.), а смертность между послѣдними была больше (7,5% женщинъ, 9,02% мужчинъ). Вообще преобладали формы брюшнаго тифа.

Х О Л Е Р А.

При закончиваніи отчета за 1872 годъ, холера еще несовсѣмъ прекратилась: зимою проявилось нѣсколько отдѣльныхъ случаевъ—въ Февралѣ и Апрѣлѣ мѣсяцахъ;—но среди общаго удовлетворительнаго состоянія здоровья, появился вдругъ первый случай настоящей азіатской холеры со смертнымъ исходомъ 18 Мая 1873 г. и вскорѣ послѣдовали другіе, поражая въ первыя за появленіемъ недѣли, преимущественно рабочихъ, прибывающихъ на плотяхъ по р. Вислѣ и жителей прибрежныхъ улицъ, какъ то: Солецъ, Тамка и проч. Почти въ теченіи двухъ мѣсяцевъ холера удерживалась въ чрезвычайно малыхъ размѣрахъ, экстензивность ея была незначительна, хотя смертность достигала 35,1%. Съ 15 Іюля началось постепенное возрастаніе числа заболѣвавшихъ, цифра которыхъ - 16 Августа—достигала 122 чел.;—съ того же времени, число заболѣваній постепенно уменьшалось, такъ что эпидемію можно было считать законченною 13 Сентября. Всѣ части города подвергались ея вторженію; иногда она вспыхивала въ противоположныхъ частяхъ вдругъ, гнѣздясь въ нѣкоторыхъ домахъ—съ особенно густымъ населеніемъ изъ бѣднаго класса. При тщательномъ осмотрѣ этихъ домовъ, всегда бросалось въ глаза: скученіе громаднаго числа лицъ въ небольшихъ квартирахъ и состояніе ретиранныхъ мѣстъ, несоотвѣтствующее нисколько требованіямъ гигиены.

Во все время существованія холеры въ 1873 году въ Варшавѣ, заболѣло: изъ гражданскаго населенія—городскаго и пришлаго вообще—4189, со смертностью 1665

чел., т. е. 39,7%, изъ военного же гарнизона—755, со смертностью 239, т. е. 31,6%. Но и въ гражданскомъ населеніи наблюдалась значительная разница заболѣванія и смертности въ отношеніи лицъ еврейскаго закона. Въ Варшавѣ—при населеніи въ 279000 жителей, находится 85000 евреевъ: заболѣваемость первыхъ была—2148, а вторыхъ—1634, т. е. 7,07 и 19,2—на тысячу душъ; а смертность: у христіанъ 870, у евреевъ 621, т. е. 40,5% и 38,0%. Изъ этого видно, что у евреевъ число заболѣваній было почти втрое больше и притомъ почти равная смертность. Но самая поразительная разница существовала въ отношеніи дѣтскаго возраста: между 4189 челоѣвками больныхъ, было дѣтей моложе 12 лѣтъ 769, а между тѣмъ умерло изъ взрослыхъ 1246 т. е. 36,4%, а изъ дѣтей 419 чел., т. е. 54,4%. Вообще—же замѣчено что смертность между лечившимися на дому, была значительнѣе чѣмъ между лечившимися въ больницахъ, а именно:

въ больницахъ изъ 2246 челоѣвкъ умерло 870 т. е. 38,7%
на дому же „ 1943 „ „ 795 „ 40,9%

Характеръ самой болѣзни, ходъ ея и леченіе, не представляли никакихъ особенныхъ уклоненій: чѣмъ раньше больной поступалъ въ пользованіе, тѣмъ легче и скорѣе онъ вылечивался; во второмъ періодѣ поступающіе больные, выздоравливали гораздо труднѣе и часто болѣзнь переходила въ тифоидальное состояніе. При леченіи опытомъ дознано, что предупреждать холеру, возможно только развѣ улучшая общее матеріальное благосостояніе челоѣвка; развитую вполнѣ болѣзнь приходилось всегда лечить симптоматически и средство оказавшее одинъ разъ отличное дѣйствіе, совершенно не дѣйствовало въ другомъ—на видъ одинаковомъ—случаѣ. Если сдѣлать какой нибудь общій выводъ касательно леченія холеры въ 1873 году, то нужно сказать слѣдующее: въ періодѣ предвѣтниковъ, дѣйствовали хорошо съ осторожностію употребленныя: рвотныя и слабительныя, хотя при первыхъ нерѣдко наблюдался внезапный упадокъ силъ, потомъ опій въ различныхъ видахъ примѣненія; во второмъ періодѣ болѣзни, были нужны согрѣванія тѣла, возбуждающія средства и съ большою пользою употреблялась сладкая ртуть; при переходѣ въ тифоидальное состояніе—обливанія головы холодною водою и укрѣпляющія средства.

ОБЪ ЭПИЗООТИЯХЪ И О МѢРАХЪ ПРЕДПРИНЯТЫХЪ КЪ ИХЪ ПРЕКРАЩЕНІЮ.

Въ минувшемъ году, несмотря на не совѣмъ благоприятныя климатическія условія, какъ то: мягкую дождливую зиму, долго продолжавшейся холодъ—весною, чрезвычайные жаръ и засуху—лѣтомъ и наконецъ сырую и холодную осень, ни одна повальная болѣзнь на животныхъ не возродилась въ Варшавѣ. Многочисленность однако народонаселенія города, вызывающая съ каждымъ годомъ увеличивающуюся потребность мяса и чрезъ то усиленный пригонъ рогатаго скота изъ Имперіи, состав-

вляеть главную причину столь частаго сообщенія туземнаго скота со степнымъ и распространенія влѣдетвіе того—чумы рогатаго скота.

Чума рогатаго скота—въ теченіи минувшаго года—проявлялась въ Варшавѣ три раза, а именно:

а) въ Январѣ—въ 5 различныхъ мѣстностяхъ, продолжавшаяся до конца Марта; при чемъ изъ числа 24 головъ, пало отъ чумы 6, убито больныхъ 16, подозрительныхъ 2.

б) въ концѣ Юня—за Повонзковскою и Вольскою заставами и 15 (27) Юля, она вспыхнула безпримѣрно на Прагѣ и продолжалась до 13 (25) Сентября; причемъ пало 12, убито заболѣвшихъ 98, подозрительныхъ 100, всего 210 головъ. Въ продолженіи же этой эпизоотіи въ Сентябрѣ и Октябрѣ, въ городѣ—пало 4, убито больныхъ 12, подозрительныхъ 8, всего 24.

в) наконецъ—въ Декабрѣ, въ 3 мѣстностяхъ, изъ числа 8 штукъ, убито 7, выздоровѣла 1.

Причиною занесенія заразы въ нѣкоторыхъ случаяхъ были—по всему вѣроятію—помои въ которыхъ находились частицы мяса, отъ зачумленныхъ степныхъ быковъ убиваемыхъ въ здѣшнихъ скотобойняхъ и отъ битаго мяса привозимаго изъ Имперіи. Въ другихъ же случаяхъ, было простое соприкосновеніе степнаго съ туземнымъ скотомъ на пастбищѣ или на Прагскомъ торжищѣ.

Противу распространенія этой эпизоотіи, предпринимаемы были слѣдующія Ветеринарно-Полицейскія мѣры:

г) Весь скотъ больной и подозрительный въ зачумленіи, убивался, при чемъ въ большинствѣ случаевъ, именно тамъ гдѣ позволяла уединенная мѣстность, таковой зарывался въ приготовленныхъ для сего глубокихъ ямахъ, при соблюденіи предписанныхъ правилъ. Ежели же во время свирѣпствованія сказанной заразы въ городѣ, данная мѣстности не дозволяли зарывать тамъ скота, то больной и подозрительный переводился въ городскую живодерню—при соблюденіи соответственныхъ мѣръ предосторожности—и тамъ убивался въ присутствіи Членовъ участковаго Отдѣленія Чумнаго Комитета.

2) Скотъ находившійся въ—близкихъ съ зачумленными—мѣстностяхъ, даже въ цѣлыхъ полицейскихъ участкахъ, немедленно былъ опечатываемъ въ стойлахъ, почему нѣкоторые участки и до сихъ поръ неосвобождены отъ сказанной мѣры.

3) Стойла, посуда и снаряды, употребляемые при вскрытияхъ и зарываніи скота, а равно и одежда людей ходившихъ за нимъ, подвергались безотлагательной тщательной очисткѣ и дезинфекціи.

4) Приостановленъ на Прагѣ торгъ на мѣтный скотъ, а равно и на такой, который выдержалъ 21 дневный карантинъ—впредь до разрѣшенія.

5) Впускъ означеннаго скота въ Варшаву, ограниченъ условіемъ, что таковой будетъ продаваемъ непосредственно на убой.

6) Разрешено въ крайнихъ случаяхъ проводить транзитомъ чрезъ Варшаву рогатый скотъ, но только по улицамъ свободнымъ отъ чумы и подъ конвоемъ Ветеринарныхъ стражниковъ.

7) Запрещено выпускать на лѣтнія пастбища мѣтный скотъ изъ Варшавы и Праги, во все время свирѣпствованія чумы.

8) Усилено наблюденіе за запаснымъ скотомъ, содержимымъ мясниками на пастбищѣ на Прагѣ.

9) Запрещено строго скотовладѣльцамъ сообщаться съ зачумленными мѣтностями, которыя были отличаемы черными флагами.

Сибирская язва—какъ эпизоотія—въ теченіе цѣлаго года не проявлялась на рогатомъ скотѣ, но лѣтомъ и осенью, было нѣсколько случаевъ этой болѣзни у лошадей, окончившихся—въ большинствѣ случаевъ—выздоровленіемъ.

Тифъ у лошадей—проявлялся весною и осенью, съ благоприятнымъ исходомъ.

Сапъ у лошадей—Не смотря на постоянно увеличивающееся количество лошадей въ городѣ—благодаря предпринятымъ мѣрамъ—сапъ вообще нигдѣ не распространялся. Одиночные случаи сапа появившіеся въ городѣ, не развивались до размѣровъ эпизоотіи; въ теченіе года лошадей одержимыхъ сапомъ было всего 40, но въ томъ числѣ, третья—по крайней мѣрѣ—часть, была приведена изъ деревень. Лошади обнаружившія упомянутую болѣзнь были уничтожаемы чистителями города, установленнымъ для сего порядкомъ.

Бѣшенство собакъ—Строгое примѣненіе полицейскихъ распоряженій—безусловнаго надѣванія намордниковъ собакамъ выводимымъ на улицы, убиваніе Полиціею собакъ безъ оныхъ и вообще заподозрѣвавшихся въ бѣшенствѣ, успѣшно вліяли на пу-

бличную безопасность; вслѣдствіе чего — сравнительно съ прошедшими годами — случаи обнаруживанія бѣшенства значительно уменьшились, такъ, что вообще заподозрѣвавшихся въ бѣшенствѣ собакъ было 52. Произведенное вскрытіе, обнаружило дѣйствительность бѣшенства у 24. Случаевъ покусанія людей собаками было 15, въ томъ числѣ бѣшенными 7. Людямъ покусаннымъ таковыми, была безотлагательно оказываема надлежащая медицинская помощь и установленъ надъ ними врачебный надзоръ, при чемъ однакожь ни въ одномъ случаѣ необнаружилась водобоязнь.

НАСИЛЬСТВЕННЫЯ СМЕРТИ.

(приложеніемъ къ этой статьѣ, служить вѣдомость подъ № 11.)

Всѣхъ случаевъ смертоубійствъ въ Варшавѣ было 31, болѣе противу 1872 года — на 23; общее число жертвъ смертоубійства 33, въ томъ числѣ:

	муж. пола	жен. пола	итого
новорожденныхъ	11	16	27
прочихъ	2	4	6
Итого	13	20	33

Въ теченіи 1873 года лишило себя жизни: мужчинъ 21, женщинъ 3, итого 24 чел., болѣе противу 1872 года — на 9.

Умершихъ скоропостижно въ 1873 г. было 2577, менѣе противу 1872 г. — на 12; въ томъ числѣ отъ болѣзней: муж. 143, женщ. 72, отъ пьянства: муш. 33, женщ. 7, отъ неизвѣстныхъ причинъ: муш. 2.

Мертвыхъ тѣлъ найдено 4.

Вслѣдствіе различныхъ случайностей погибло въ 1873 году 49 чел., менѣе противу 1872 г. — на 3, а именно:

задавлено и упало съ высотъ	5	человѣкъ или	10,2
умерло отъ угара	9	„	18,4
утонуло	11	„	22,4
умерло отъ другихъ причинъ	34	„	49,0

ДОМА ПРИЮТА И ПРИЗРѢНІЯ СТАРЦЕВЪ, УВѢЧНЫХЪ И СИРОТЪ.

Состоящіе въ завѣдываніи Русскаго Благотворительнаго Общества:

а) Маріинскій дѣтскій приютъ, съ начальнымъ Православнымъ двухкласснымъ училищемъ, богадѣльнею и ремесленными классами для воспитанниковъ приюта.

б) Николаевскій пріютъ для солдатскихъ дѣтей.

Состоящіе въ вѣдѣніи, или подъ наблюденіемъ Варшавскаго Городекаго Совѣта Общественнаго Призрѣнія.

а) Четыре дома призрѣнія для бѣдныхъ старцевъ и увѣчныхъ: Пріютъ Варшавскаго Благотворительнаго Общества, Домъ пріюта старцевъ Св. Духа и Дѣвы Маріи, Домъ призрѣнія Евангелическо-Аугсбургской Общины и Еврейскій Домъ призрѣнія для бѣдныхъ старцевъ и сиротъ.

б) Три сиротскихъ дома: Пріютъ Благотворительнаго Общества, Институтъ Св. Казимира и сиротскій домъ Евангелическо-Аугсбургской Общины.

в) Семнадцать дѣтскихъ пріютовъ для приходящихъ дѣтей бѣдныхъ родителей.

г) Два дома пріюта для бѣдныхъ дѣтей, лишенныхъ родительскаго попеченія.

д) Два пріюто—исправительныя заведенія: Институтъ нравственнаго исправленія дѣтей въ Мокотовѣ и домъ пріюта и труда.

е) Три временно-существующія заведенія: Пріютъ Покрова Пресвятыя Богородицы, рабочая Св. Марѣи и Пржитулиско для бѣдныхъ выходящихъ изъ больницъ.

ж) Домъ подкидышей при больницѣ Младенца Іисуса.

з) Пріютъ для бѣдныхъ Христіанъ и Евреевъ, выходящихъ изъ больницъ.

О приходѣ и расходѣ суммъ на содержаніе всѣхъ этихъ заведеній, а также о числѣ призрѣвавшихся въ оныхъ — въ теченіи 1873 года — показано подробно въ прилагаемыхъ вѣдомостяхъ подъ №№ 9 и 10.

V. НАРОДНОЕ ПРОСВѢЩЕНІЕ.

а) Учебныя заведенія.

(приложеніемъ къ этой статьѣ, служитъ вѣдомость подъ № 12.)

Въ теченіи 1873 года, въ числѣ казенныхъ учебныхъ заведеній въ Варшавѣ—никакихъ переменъ не послѣдовало; изъ числа же частныхъ училищъ открыто 9 и одно Евангелическо-Аугсбургское 3-го разряда для дѣтей обоого пола на предметъ Прагъ, закрыто же 6 частныхъ учебныхъ заведеній.

Учащихся во всѣхъ 160 заведеніяхъ обоого пола было 19,007, то есть болѣе противу 1872 года—на 168 чел., по общему же числу городского населенія, процентъ учащихся составляетъ 6,80.

б) Народное образованіе.

Жители г. Варшавы, озабочиваясь воспитаніемъ дѣтей своихъ, способствуютъ вообще дѣлу общественнаго образованія, учрежденіемъ стипендій, устройствомъ концертовъ, публичныхъ лекцій и денежными пожертвованіями—въ пользу тѣхъ изъ учащихся, кои не въ состояніи вносить училищной платы; кромѣ того, въ каждомъ изъ—состоящихъ въ вѣденіи Благотворительныхъ Обществъ—дѣтскихъ пріютовъ, призрѣваемые въ оныхъ, получаютъ безвозмездно первоначальное образованіе.

б) Ученныя общества, музеумы, библіотеки и проч.

Въ отчетномъ году, новыхъ ученыхъ обществъ, музеумовъ и библіотекъ въ Варшавѣ—неоткрыто.

Въ настоящее время существуютъ здѣсь ученныя общества: Медицинское, Фармацевтическое и для поощренія изящныхъ художествъ,—Казенная Главная Библіотека при Императорскомъ Варшавскомъ Университетѣ—съ нумизматическимъ при ней собраніемъ,—учебные кабинеты: зоологическій, минералогическій, физическій и кабинетъ слѣпковъ и моделей при рисовальномъ классѣ.

ВѢДОМОСТИ

КЪ ОБЗОРУ ГОРОДА ВАРШАВЫ

ЗА 1873 ГОДЪ.

Вѣдомость № 1.

О ФАБРИКАХЪ И ЗАВОДАХЪ ВЪ ВАРШАВѢ

за 1873 годъ.

№ по порядку	РОДЪ ФАБРИКЪ И ЗАВОДОВЪ	ВСЕГО ВЪ ГОРОДЪ		
		Число фабрикъ и заводовъ	Сумма производи-тельности	Число работни-ковъ
	<i>А. Фабрики шерстяныхъ издѣлій.</i>			
1	Фабрики шалей, рипса, волосянницъ и проч.	3	68700	49
	<i>Б. Фабрики бумажныхъ издѣлій.</i>			
1	Фабрики бумажен, платковъ, канифаса и проч.	8	61750	81
	<i>В. Фабрики шелковыхъ и полушелковыхъ издѣлій.</i>			
	Не имѣется.			
	<i>Г. Фабрики льняныхъ и конопляныхъ издѣлій.</i>			
	Не имѣется.			
	<i>Д. Фабрики перерабатывающія растительныя произведенія.</i>			
1	✓ Табачныя фабрики.	13	3455610	2845
2	✓ Винокуренныя заводы.	11	1544460	64
3	✓ Пивоваренныя заводы.	18	1232950	224
4	Медоваренныя заводы.	1	9500	3
5	Уксусныя заводы	2	25900	3
6	✓ Паровыя мельницы	4	1367000	199
7	✓ Вѣтряныя мельницы	42	86000	42
8	✓ Паровыя пекарни	1	80000	21
9	✓ Крохмальные заводы	2	6500	5
10	Фабрики синьки для бѣлья	3	1650	3
11	✓ Фабрики шоколада	1	30300	6
12	✓ Фабрики цикорія	3	80700	34
13	Фабрики машиннаго масла	2	225450	30
14	Фабрики сургуча и чернила	2	2740	9
15	Фабрики пробокъ	2	15000	24
16	Фабрики бумажныхъ обоевъ	2	76000	37

№ по порядку	РОДЪ ФАБРИКЪ И ЗАВОДОВЪ	ВСЕГО ВЪ ГОРОДѢ		
		Число фабрикъ и заводовъ	Сумма производительности	Число работниковъ
17	Фабрики клеенокъ	1	1400	5
18	Фабрики цвѣтной бумаги	1	12600	45
19	Картонныя фабрики	2	3000	9
20	Фабрики искусственныхъ цвѣтовъ	1	9000	15
21	Фабрики столярныхъ издѣлій	8	123290	127
22	Фабрики рѣзныхъ фанеровъ	1	2000	4
23	Фабрики бильяродовъ	1	12000	12
24	Фабрики фортепіанъ	3	97500	63
25	Фабрики экипажей	13	248300	293
<i>Е. Фабрики перерабатывающія произведенія изъ царства животныхъ.</i>				
1	Кожевенные заводы	22	2716100	760
2	Сыромятные заводы	8	69800	59
3	Фабрики клея	3	30100	23
4	Фабрики свѣчей и мыла	4	541200	78
5	Фабрики духовъ и туалетнаго мыла	3	44100	22
<i>Ж. Фабрики перерабатывающія произведенія изъ царства ископаемаго.</i>				
1	Фабрики листоваго серебра и золота	1	12360	7
2	Фабрики издѣлій изъ новаго и накладнаго серебра	6	505700	499
3	Фабрики духовыхъ музыкальныхъ инструментовъ	2	7200	22
4	Фабрики металлическихъ издѣлій	4	300500	173
5	Фабрики оптическихъ и математическихъ инструментовъ	2	77540	42
6	Фабрики стальныхъ издѣлій и хирургическихъ инструментовъ	4	40200	84
7	Фабрики стальныхъ механическихъ издѣлій	1	60000	132

20
 1.000.3500
 959

№ по порядку	РОДЪ ФАБРИКЪ И ЗАВОДОВЪ	ВСЕГО ВЪ ГОРОДЪ		
		Число фабрикъ и заводовъ	Сумма производительности	Число работниковъ
8	Фабрики десятичныхъ вѣсовъ	3	30000	41
9	Фабрики несгораемыхъ шкафовъ	2	30000	27
10	Фабрики желѣзныхъ снарядовъ	1	51000	24
11	Фабрики цилиндрическаго желѣза	1	129600	94
12	Фабрики охотничьихъ оружій	2	7250	9
13	Фабрики органовъ	1	800	1
14	Литейна колоколовъ	1	2000	2
15	Проволочныя фабрики х	2	163500	136
16	Фабрики паровыхъ машинъ и земледѣльческихъ орудій	8	2327300	1851
17	Фабрики гидравлическихъ издѣлій	1	28000	25
18	Фабрики пуговицъ	2	55650	101
19	Фабрики листоваго свинца или площадни свинца .	1	2880	4
20	Словолитни	1	2940	6
21	Фабрики луженія зеркаль	2	56000	9
22	Фабрики масляныхъ красокъ и лаковъ	2	62200	28
23	Фабрики химическихъ составовъ	1	190000	80
24	Фабрики угольнаго газа	1	244900	145
25	Фабрики искусственныхъ минеральныхъ водъ . . .	7	32600	44
26	Фабрики молотья гипса	1	7000	5
27	Фабрики мельничныхъ камней	1	15000	13
28	Кирпичные заводы	4	54000	105
29	Фабрики изразцевъ	3	20500	20
	Всего	250	16497220	8923

78

259

Вѣдомость № 2.

О ДВИЖЕНІИ НАСЕЛЕНІЯ ГОРОДА ВАРШАВЫ,

за 1873 годъ.

ВѢРОИСПОВѢДАНІЕ	Число браковъ	Ч И С Л О Р О Д И				
		ЗАКОННО РОЖДЕННЫХЪ			НЕЗАКОННО РОЖ	
		Мужес. пола	Женс. пола	Обоего пола	Мужес. пола	Женс. пола
Православныхъ	96	142	155	297	27	20
Русско-уніатовъ . . .	5	2	2	4	—	1
Римско-католиковъ . .	1625	2689	2620	5309	2076	2109
Протестантовъ	199	306	301	607	16	15
Евреевъ	1054	2141	2024	4165	1649	1547
Итого . .	2979	5280	5102	10382	3768	3692

В Ш И Х С Я

ДЕННЫХЪ

В С Е Г О

ЧИСЛО УМЕРШИХЪ

Прибыль
или
убыль

Обоего пола	Мужес. пола	Женс. пола	Обоего пола	Мужес. пола	Женс. пола	Обоего пола		
47	169	175	344	368	114	482	—	138
1	2	3	5	12	3	15	—	10
4185	4765	4729	9494	4795	4496	9291	+	203
31	322	316	638	451	348	799	—	161
3196	3790	3571	7361	3563	3423	6986	+	375
7460	9048	8794	17842	9189	8384	17573	+	269

Вѣдомость № 3.

О НАСЕЛЕНІИ ГОРОДА ВАРШАВЫ

ПО ВѢРОИСПОВѢДАНІЯМЪ—ПО СТАТИСТИЧЕСКОМУ ИСЧИСЛЕНІЮ 1873 ГОДА.

НАСЕЛЕНІЕ	Православныхъ		Русско-унитовъ		Римско-католиковъ	
	Мужчинъ	Женщинъ	Мужчинъ	Женщинъ	Мужчинъ	Женщинъ
Постояннаго	1072	954	227	256	50847	62667
Непостояннаго	3336	2312	143	77	26546	28909
Итого	4408	3266	370	333	77387	91576
Кромѣ показанныхъ по вѣдомости, находилось въ Варшавѣ въ 1873 году:						
Генераловъ	33	—	—	—	5	—
Штабъ-Офицеровъ	136	—	—	—	8	—
Оберъ-Офицеровъ	559	—	—	—	44	—
Нижнихъ чиновъ	14440	—	28	—	1525	—
Итого	15168	—	28	—	1582	—

АРМЯНО-ГРЕ-ГОРЬЯНЪ		ПРОТЕСТАН-ТОВЪ		ЕВРЕЕВЪ		МАГОМЕ-ТАНЪ		РАСКОЛЬ-НИКОВЪ		В С Е Г О		
Муж-чинъ	Жен-щинъ	Муж-чинъ	Жен-щинъ	Муж-чинъ	Жен-щинъ	Муж-чинъ	Жен-щинъ	Муж-чинъ	Жен-щинъ	Мужчинъ	Женщинъ	Обоего пола
30	32	4309	4750	33520	37575	4	4	11	10	90020	106248	196268
23	27	3115	3077	7274	8354	22	14	6	1	40463	42771	83234
53	59	7424	7827	40794	45929	26	18	17	11	130483	149019	279502
—	—	21	—	—	—	—	—	—	—	59	—	—
—	—	36	—	—	—	—	—	—	—	180	—	—
—	—	87	—	—	—	1	—	—	—	691	—	—
—	—	544	—	46	—	66	—	9	—	16658	—	—
—	—	688	—	46	—	67	—	9	—	17588	—	—

Вѣдомость № 4.

О НАСЕЛЕНІИ ГОРОДА ВАРШАВЫ

ПО СОСЛОВІЯМЪ—ПО СТАТИСТИЧЕСКОМУ ИСЧИСЛЕНІЮ 1873 ГОДА.

СОСЛОВІЯ	ПОСТОЯННАГО НАСЕЛЕНІЯ	
	Мужескаго пола	Женскаго пола
Дворянъ потомственныхъ	4465	6947
„ личныхъ	4908	4457
Духовенства чернаго.	—	65
„ бѣлаго и церковной прислуги	111	—
Почетныхъ гражданъ: потомственныхъ	92	115
„ „ личныхъ	128	170
Городскихъ сословій: купцевъ и торговцевъ	6838	3240
ремесленниковъ	6741	1351
мѣщанъ	65523	88590
Военнаго сословія: отставныхъ, безрочно-отпускныхъ нижнихъ чиновъ и ихъ семействъ	214	1313
Иностранныхъ подданныхъ	—	—
Итого	90020	106248

НЕПОСТОЯННАГО НАСЕЛЕНІЯ		ВСЕГО ВЪ ВАРШАВѢ			ПРИМѢЧАНІЕ
Мужскаго пола	Женскаго пола	Мужскаго пола	Женскаго пола	Обоего пола	
2629	2754	7094	9701	16795	Кромѣ показанныхъ по сей вѣдомости, находилось въ Варшавѣ въ теченіи 1873 года: Генераловъ 59 Штабъ-Офицеровъ 180 Оберъ-Офицеровъ 691 Нижнихъ чиновъ . 16658 ----- Всего . 17588
1800	2025	6708	6482	13190	
—	24	—	89	89	
107	—	218	—	218	
52	64	144	179	323	
217	264	345	434	779	
1420	742	8258	3982	12240	
2402	1202	9143	2553	11696	
25566	29851	91089	118441	209530	
3175	2533	3389	3846	7235	
3095	3312	3095	3312	6407	
40463	42771	130483	149019	279502	

Вѣдомость № 5.

О ПОСТУПЛЕНІИ

КАЗЕННЫХЪ И ГОРОДСКИХЪ СБОРОВЪ ВЪ ВАРШАВѢ,

за 1873 годъ.

О ПОДАТЯХЪ И НЕДОИМКАХЪ ПО

РОДЫ ПОДАТЕЙ.	СЛѢДОВАЛО ПОСТУПИТЬ				ВНОВЬ ПРИЧИСЛЕНО			
	недоимокъ		оклада		недоимокъ		оклада	
	Р у б л е й и К о п ѣ е к ѣ							
I. КАЗЕННЫЕ СБОРЫ.								
<i>По Государственнымъ доходамъ.</i>								
50% добав. къ подымной подати по Ликвидационной операци	1230	55 ¹ / ₂	—	—	—	—	—	—
Подымная подать по городу	97724	80 ³ / ₄	209494	36	56	25	5	62 ¹ / ₂
Ливерунковый Контингенсъ	534	97 ¹ / ₂	172	45 ¹ / ₂	—	—	—	—
Сборъ отъ публичныхъ женщинъ по городу Варшава, опредѣленный по штатамъ прежнихъ лѣтъ и вполнѣ непоступившій .	3930	26	—	—	—	—	—	—
Итого	103420	59 ³ / ₄	209666	81 ¹ / ₂	56	25	5	62 ¹ / ₂
II. ГОРОДСКІЕ ДОХОДЫ.								
<i>Съ городскихъ общественныхъ имуществъ и оброчныхъ статей.</i>								
Каноны, чинши и лаудеміи	14088	95	8000	49 ¹ / ₂	—	—	86	52
Аренда съ городскихъ доходныхъ статей .	15338	93 ¹ / ₂	37175	57 ¹ / ₂	4521	84 ¹ / ₂	133	97 ¹ / ₂
Проценты отъ капиталовъ обеспеченныхъ ипотекою.	3709	66 ¹ / ₂	1301	91	—	—	—	—
Проценты на капиталы переданные въ Польскій Банкъ на храненіе.	2341	14	6023	92	1162	21 ¹ / ₂	—	—
<i>Налоги на оседлыхъ городскихъ обывателей.</i>								
Оцѣночный сборъ съ недвижимостей . . .	76505	28 ³ / ₄	289934	32	—	—	282	90
Доходъ съ платежа 33% процентовъ къ подымной подати	29459	39 ¹ / ₂	69835	52 ¹ / ₂	—	—	—	—

О ПОДАТЯХЪ И НЕДОИМКАХЪ ПО

РОДЫ ПОДАТЕЙ.	СЛѢДОВАЛО ПОСТУПИТЬ				ВНОВЬ ПРИЧИСЛЕНО			
	недоимокъ		оклада		недоимокъ		оклада	
	Р у б л е й и К о п ѣ е к ѣ							
I. КАЗЕННЫЕ СБОРЫ.								
<i>По Государственнымъ доходамъ.</i>								
50% добав. къ подымной подати по Ликвидационной операци	1230	55 ¹ / ₂	—	—	—	—	—	—
Подымная подать по городу	97724	80 ³ / ₄	209494	36	56	25	5	62 ¹ / ₂
Ливерунковый Контингенсъ	534	97 ¹ / ₂	172	45 ¹ / ₂	—	—	—	—
Сборъ отъ публичныхъ женщинъ по городу Варшава, опредѣленный по штатамъ прежнихъ лѣтъ и вполнѣ непоступившій .	3930	26	—	—	—	—	—	—
Итого	103420	59 ³ / ₄	209666	81 ¹ / ₂	56	25	5	62 ¹ / ₂
II. ГОРОДСКІЕ ДОХОДЫ.								
<i>Съ городскихъ общественныхъ имуществъ и оброчныхъ статей.</i>								
Каноны, чинши и лаудеміи	14088	95	8000	49 ¹ / ₂	—	—	86	52
Аренда съ городскихъ доходныхъ статей .	15338	93 ¹ / ₂	37175	57 ¹ / ₂	4521	84 ¹ / ₂	133	97 ¹ / ₂
Проценты отъ капиталовъ обеспеченныхъ ипотекою	3709	66 ¹ / ₂	1301	91	—	—	—	—
Проценты на капиталы переданные въ Польскій Банкъ на храненіе	2341	14	6023	92	1162	21 ¹ / ₂	—	—
<i>Налоги на оселдмъ городскихъ обывателей.</i>								
Оцѣночный сборъ съ недвижимостей . .	76505	28 ³ / ₄	289934	32	—	—	282	90
Доходъ съ платежа 33% процентовъ къ подымной подати	29459	39 ¹ / ₂	69835	52 ¹ / ₂	—	—	—	—

ГОРОДУ ВАРШАВА ЗА 1873 ГОДЪ.

ИСКЛЮЧЕНО				ВЗЫСКАНО				Осталось къ 1-му Января 1874 года					
недвигокъ		оклада		недвигокъ		оклада		недвигокъ		оклада		ВСЕГО	
Р у б л е й				и				К о п ѣ е к ѣ					
3	—	—	—	91	12	—	—	1136	43 ^{1/2}	—	—	1136	43 ^{1/2}
10934	76 ^{1/2}	11116	70	41964	25 ^{1/2}	154435	94	44882	3 ^{3/4}	43947	34 ^{1/2}	88829	38 ^{1/4}
—	—	—	—	130	56 ^{1/2}	77	23	404	41	95	22 ^{1/2}	499	63 ^{1/2}
—	—	—	—	—	—	—	—	3930	26	—	—	3930	26
10937	76 ^{1/2}	11116	70	42185	94	154513	17	50353	14 ^{1/4}	44042	57	94395	71 ^{1/4}
2924	7 ^{1/2}	10	35 ^{1/2}	3167	72 ^{1/2}	3961	4 ^{1/2}	7997	15	4115	61 ^{1/2}	12112	76 ^{1/2}
—	—	481	52	1083	84	32588	5	18776	94	4239	98	23016	92
2228	24 ^{1/2}	—	—	1132	75	180	—	348	67	1121	91	1470	58
225	—	—	—	3273	79 ^{1/2}	239	—	4	56	5784	92	5789	48
41234	83	—	—	14864	64 ^{1/4}	212050	47 ^{1/2}	20405	81 ^{1/2}	78166	74 ^{1/2}	98572	56
15992	20	—	—	4952	1	48566	59 ^{1/2}	8515	18 ^{1/2}	21268	93	29784	11 ^{1/2}

45.526

О ПОДАТЯХЪ И НЕДОИМКАХЪ ПО

РОДЫ ПОДАТЕЙ.	СЛѢДОВАЛО ПОСТУПИТЬ				ВНОВЬ ПРИЧИСЛЕНО			
	недоимокъ		оклада		недоимокъ		оклада	
	Р у б л е й и К о п ѣ е к ѣ							
За записку гражданъ въ городскую обывательскую книгу	394	30	7	—	—	—	—	—
Сборъ за проведеніе воды изъ городскихъ водопроводовъ въ дома и промышленныя заведенія	6219	4 1/2	12746	59	—	—	—	—
<i>Налоги на промышленниковъ.</i>								
Консенсовый сборъ отъ продажи заграничныхъ наштковъ	19153	62 1/2	6000	—	—	—	10	—
Процентный сборъ съ патентовъ и свидетельствъ на право торговли и промысловъ	—	—	65890	—	—	—	54370	82 1/2
Сборъ отъ общественныхъ и легковыхъ экипажей, саней и т. п.	435	60	8000	—	—	—	—	—
Сборъ съ лошадей конно-железной дороги	—	—	590	—	—	—	109	41
Доходъ съ платежа 50% процентовъ къ питейно-патентному сбору	10776	50	67000	—	—	—	8675	75
<i>Налоги косвенные.</i>								
Сборъ съ увеселеній, зрѣлищъ, баловъ и музыки	—	—	2350	—	—	—	1488	18
Сборъ съ владельцевъ собакъ	6855	—	3900	—	—	—	—	—
Сборъ за билеты на свободное проживаниеъ въ городъ	—	—	21600	—	—	—	—	—
Сборъ за выдачу паспортовъ заграничныхъ и внутри края	2405	—	24400	—	—	—	14605	—
Сборъ рогатковый, взимаемый на заставахъ	1577	82	96002	—	—	—	—	—
Сборъ рогатковый, взимаемый на железныхъ дорогахъ	11655	26	56900	—	—	—	—	—
Сборъ отъ мѣръ и вѣсовъ	—	—	1200	—	—	—	—	—

ГОРОДУ ВАРШАВА ЗА 1873 ГОДЪ.

ИСКЛЮЧЕНО				ВЗЫСКАНО				<i>Осталось къ 1-му Января 1874 года</i>					
недоимокъ		оклада		недоимокъ		оклада		недоимокъ		оклада		ВСЕГО	
Р у б л е й				и				К о п ѣ е к ѣ					
24	60	7	—	2	80	—	—	366	90	—	—	366	90
324	65	—	—	3784	85	12087	65 ^{1/2}	2109	54 ^{1/2}	658	93 ^{1/2}	2768	48
11486	72 ^{1/2}	—	—	752	50	2637	50	6914	40	3372	50	10286	90
—	—	—	—	—	—	120260	82 ^{1/2}	—	—	—	—	—	—
—	—	71	—	64	80	7929	—	370	80	—	—	370	80
—	—	—	—	—	—	699	41	—	—	—	—	—	—
—	—	—	—	—	—	75675	75	10776	50	—	—	10776	50
—	—	—	—	—	—	3838	18	—	—	—	—	—	—
—	—	—	—	181	—	3451	—	6674	—	449	—	7123	—
—	—	3270	30	—	—	18329	70	—	—	—	—	—	—
2405	—	—	—	—	—	34945	10	—	—	4060	—	4060	—
1577	82	—	—	—	—	95739	28	—	—	262	72	262	72
11655	26	8175	33 ^{1/2}	—	—	48724	66 ^{1/2}	—	—	—	—	—	—
—	—	38	5 ^{1/2}	—	—	1161	94 ^{1/2}	—	—	—	—	—	—

О ПОДАТЯХЪ И НЕДОИМКАХЪ ПО

РОДЫ ПОДАТЕЙ.	СЛѢДОВАЛО ПОСТУПИТЬ		ВНОВЬ ПРИЧИСЛЕНО				
	недоимокъ	оклада	недоимокъ	оклада			
	Р у б л е й		и К о п ѣ к ѣ				
Сборъ за взвѣшиваніе шерсти во время Св. Янскоя ярмарки	—	—	890	—	—	—	—
Сборъ отъ убоя скота на городскихъ скотобойняхъ	—	—	102310	—	—	—	—
Сборъ отъ протеста векселей, съ заемныхъ писемъ и нотаріальныхъ договоровъ .	—	—	48500	—	96 19 ¹ / ₂	10022	74 ³ / ₄
<i>Доходы вспомогательные.</i>							
Изъ Государственнаго Казначейства:							
а. вознагражденіе взамятъ консенсоваго сбора отъ напитковъ внутренняго приготвленія	—	—	80000	—	—	—	—
б. пособие на содержаніе Варшавской Исполнительной Полиціи	—	—	270400	—	—	—	—
в. пособие на наемъ помѣщенія для Исполнительной Полиціи	—	—	19575	—	—	—	—
г. на содержаніе первоначальныхъ училищъ	—	—	3937	—	—	—	—
д. на содержаніе ремесленныхъ училищъ .	—	—	3000	—	—	—	—
е. на содержаніе секціи казенныхъ дѣлъ въ Магистратѣ	—	—	2775	—	—	—	—
ж. въ возмѣщеніе б. городского шарварковаго сбора	—	—	21095	13 ¹ / ₂	—	—	—
на содержаніе полицейскаго ареста . .	—	4374 60	—	—	—	—	—
<i>Изъ страховыхъ суммъ:</i>							
а. на содержаніе Пожарной Команды . .	—	—	23000	—	—	—	—
б. на содержаніе чиновъ по страховымъ дѣламъ	—	—	6170	—	—	—	—

ГОРОДУ ВАРШАВА ЗА 1873 ГОДЪ.

ИСКЛЮЧЕНО				ВЗЫСКАНО				Осталось къ 1-му Января 1874 года					
недоимогъ		оклада		недоимогъ		оклада		недоимогъ		оклада		ВСЕГО	
Р у б л е й				п				К о п ѣ е к ъ					
—	—	140	67	—	—	749	33	—	—	—	—	—	—
—	—	18557	60	—	—	83752	40	—	—	—	—	—	—
—	—	—	—	96	19 ^{1/2}	58522	71 ^{1/4}	—	—	—	—	—	—
—	—	—	—	—	—	80000	—	—	—	—	—	—	—
—	—	—	—	—	—	270400	—	—	—	—	—	—	—
—	—	906	—	—	—	18699	—	—	—	—	—	—	—
—	—	—	—	—	—	3937	—	—	—	—	—	—	—
—	—	—	—	—	—	3000	—	—	—	—	—	—	—
—	—	—	—	—	—	—	—	—	—	2775	—	2775	—
—	—	—	13 ^{1/2}	—	—	21095	—	—	—	—	—	—	—
209	60	—	—	4165	—	—	—	—	—	—	—	—	—
—	—	—	—	—	—	23000	—	—	—	—	—	—	—
—	—	—	—	—	—	6170	—	—	—	—	—	—	—

О ПОДАТЯХЪ И НЕДОИМКАХЪ ПО

РОДЫ ПОДАТЕЙ.	СЛѢДОВАЛО ПОСТУПИТЬ		ВНОВЬ ПРИЧИСЛЕНО				
	недоимокъ	оклада	недоимокъ	оклада	недоимокъ	оклада	
	Р у б л е й		К о п ѣ е к ѣ				
в. на награды чинамъ Пожарной Команды, отличающимся при тушеніи пожаровъ .	—	—	1000	—	—	—	—
Изъ кассы Ломбарда, на содержаніе больницъ	3740	—	3740	—	—	—	—
Изъ суммъ еврейской гмины на еврейскія школы	119	75	6866	50	—	—	—
<i>Разные и случайные доходы.</i>							
Доходъ съ городской Типографіи и Цинкографіи	140	10	300	—	—	—	—
Случайные доходы.	45972	55 ¹ / ₂	4250	—	—	—	62072 92
Доходъ отъ штрафовъ и экзекуціонныхъ билетовъ.	83	62	5840	—	—	—	—
Возвратъ городскихъ капиталовъ обеспеченныхъ ипотекою	11907	—	—	—	—	—	—
Возвратъ половины издержекъ, понесенныхъ городекою кассою по постройкѣ подземнаго канала подъ Беднарскою улицею .	—	—	140	69 ¹ / ₂	—	—	—
На пополненіе начетовъ обнаруженныхъ б. Высшею Счетною Палатою	391	23	—	—	—	—	—
Отъ продажи забракованныхъ лошадей и другихъ предмѣтовъ Варшавской Пожарной Команды, пришедшихъ въ негодность	—	—	785	66	—	—	—
<i>Оборотные доходы.</i>							
Срочные платежи за проданные городскіе земельные участки	1292	47	2298	73	—	—	—
Платежи по строительнымъ ссудамъ съ процентами	29370	37	60870	93	—	—	—
Возвратъ отъ Гминныхъ Управленій, суммъ израсходованныхъ городекою кассою на подводы для войскъ	—	—	200	—	—	—	—

О ПОДАТЯХЪ И НЕДОИМКАХЪ ПО

РОДЫ ПОДАТЕЙ.	СЛѢДОВАЛО ПОСТУПИТЬ		ВНОВЬ ПРИЧИСЛЕНО				
	недопмокъ	оклада	недоимокъ	оклада			
	Р у б л е й		и К о п ѣ е к ѣ				
Возвратъ расходовъ произведенныхъ городской кассою, на лѣчение въ больницахъ нижнихъ чиновъ Полиціи и Пожарной Команды и на содержаніе ихъ въ полицейскомъ арестѣ	1437	70	2000	—	—	—	—
Возвратъ изъ квартирныхъ суммъ расходовъ, произведенныхъ городской кассою авансомъ, на квартирныя надобности въ 1868 и 1869 годахъ	83000	—	—	—	—	—	—
Квартирный сборъ слѣдующій городскимъ суммамъ	8417	13 ^{1/2}	—	—	—	—	—
Поступленія отъ больницъ и благотворительныхъ заведеній, за убой скота на городскихъ скотобойняхъ	—	—	3000	—	—	—	—
<i>Доходы чрезвычайные.</i>							
Недоимки отъ прежнихъ лѣтъ по отмѣненнымъ сборамъ	456327	23	65000	—	—	—	—
Изъ остатковъ отъ заключенныхъ смѣтъ на покрытие неисполненныхъ расходовъ, по именнымъ спискамъ кредиторовъ городской кассы	—	—	20249	64 ^{1/2}	—	—	—
Итого городскихъ доходовъ . . .	847489	28	1537051	63	5780	25 ^{1/2}	151858
<i>Доходы состоящіе въ вѣдѣніи Городскаго Управленія.</i>							
Квартирный сборъ:							
а. съ домовладѣльцевъ	86371	26 ^{1/2}	269667	88 ^{1/2}	—	—	2762
б. съ промышленниковъ	53216	—	33936	39	18183	82 ^{3/4}	—
в. процентъ 5% отъ капитала 29884 р. 55 ^{1/2} к.	1494	22 ^{1/2}	—	—	—	—	—

О ПОДАТЯХЪ И НЕДОИМКАХЪ ПО

РОДЫ ПОДАТЕЙ.	СЛѢДОВАЛО ПОСТУПИТЬ				ВНОВЬ ПРИЧИСЛЕНО				
	недоимокъ		оклада		недоимокъ		оклада		
	Р у б л е й и К о п ѣ е к ѣ								
Доходы на содержаніе Контроля Частныхъ Служителей.	500	68 ^{1/2}	15075	—	193	41	3715	70	
Спеціальныя средства Управленія Варшавскаго Оберъ-Полиціймейстера.	—	—	3137	—	—	—	—	—	
Доходъ изъ Полицейской газеты.	—	—	9815	—	—	—	—	—	
Проценты отъ суммъ завѣщанныхъ на благотворительныя цѣли.	4206	56 ^{1/2}	—	—	—	—	—	—	
Итого . . .	145788	74	331631	27 ^{1/2}	18377	23 ^{3/4}	6477	82 ^{1/2}	
П Е Р Е Ч Е Н Ь									
Городскіе доходы	847489	28	1537051	63	5780	25 ^{1/2}	151858	29 ^{3/4}	
Доходы состоящіе въ вѣдѣніи Городекаго Управленія	145788	74	331631	27 ^{1/2}	18377	23 ^{3/4}	6477	82 ^{1/2}	
Всего . . .	993278	2	1868682	90 ^{1/2}	24157	49 ^{1/4}	158336	12 ^{1/4}	

ГОРОДУ ВАРШАВА, ЗА 1873 ГОДЪ.

ИСКЛЮЧЕНО				ВЗЫСКАНО				Осталось къ 1-му Января 1874 года					
недоимокъ		оклада		недоимокъ		оклада		недоимокъ		оклада		ВСЕГО	
Р у б л е й				и				К о п ѣ е к ъ					
—	—	—	—	93	75	18790	70	600	34 ^{1/2}	—	—	600	34 ^{1/2}
—	—	274	81	—	—	2862	19	—	—	—	—	—	—
—	—	9815	—	—	—	—	—	—	—	—	—	—	—
4206	56 ^{1/2}	—	—	—	—	—	—	—	—	—	—	—	—
45040	4 ^{3/4}	12230	1	19821	8	273174	69	99304	85	52704	40	152009	25
258029	13 ^{1/2}	63146	21 ^{1/2}	45329	97 ^{3/4}	1430582	13 ^{1/2}	549910	42 ^{1/4}	195181	57 ^{3/4}	745092	—
45040	4 ^{3/4}	12230	1	19821	8	273174	69	99304	85	52704	40	152009	25
303069	18 ^{1/4}	75376	22 ^{1/2}	65151	5 ^{3/4}	1703756	82 ^{1/2}	649215	27 ^{1/4}	247885	97 ^{3/4}	897101	25

Вѣдомость № 6.

О ЧИСЛѢ И РОДѢ ПРЕСТУПЛЕНІИ ВЪ ВАРШАВѢ

за 1873 годъ.

РОДЪ ПРЕСТУПЛЕНІЙ	Число преступленій	ВЪ ТОМЪ										
		Число сужденныхъ		Дворянъ потомственныхъ		Дворянъ личныхъ		Гражданъ и купцовъ		Мѣщанъ		
		муж.	жен.	муж.	жен.	муж.	жен.	муж.	жен.	муж.	жен.	
Преступленія противъ религіи	19	22	9	—	—	—	—	—	—	—	11	6
Преступленія Государственныя	—	—	—	—	—	—	—	—	—	—	—	—
Преступленія и проступки противъ порядка Управленія	212	197	102	11	5	2	—	7	—	—	133	80
Преступленія и проступки по службѣ Государственной и Общественной	9	9	—	—	—	3	—	—	—	—	5	—
Преступленія и проступки противъ постановленій о повинности военной службы . . .	5	5	—	—	—	—	—	—	—	—	5	—
<i>Преступленія и проступки противъ имущества и доходовъ Казны:</i>												
а) Нарушеніе Уставовъ монетныхъ	41	28	20	1	—	—	—	21	—	—	—	17
б) Нарушеніе акцизнаго Устава	14	22	2	—	—	—	—	—	—	—	18	—
в) Нарушеніе Таможеннаго устава	5	5	—	—	—	—	—	3	—	—	2	—
Преступленія и проступки противъ общественнаго благоустройства и благочинія . . .	211	252	18	7	—	3	—	11	—	—	203	7
Преступленія и проступки противъ законовъ о состояніяхъ	11	7	5	2	—	—	—	1	—	—	4	3

Ч И С Л Ъ						ВОЗРАСТЪ ПРЕСТУПНИКОВЪ													
Крестьянъ		Военнаго сословія		Другихъ сословія		ниже 17 лѣтъ		17—20		21—30		31—40		41—50		51—60		свыше 60	
муж.	жен.	муж.	жен.	муж.	жен.	муж.	жен.	муж.	жен.	муж.	жен.	муж.	жен.	муж.	жен.	муж.	жен.	муж.	жен.
—	—	—	—	11	3	1	—	3	—	4	4	6	2	6	3	2	—	—	—
—	—	—	—	—	—	—	—	—	—	—	—	—	—	—	—	—	—	—	—
—	—	3	—	41	17	14	—	23	22	41	40	100	30	10	10	2	—	7	—
—	—	—	—	1	—	—	—	—	—	1	—	4	—	4	—	—	—	—	—
—	—	—	—	—	—	—	—	3	—	2	—	—	—	—	—	—	—	—	—
—	—	—	—	6	3	—	—	8	1	10	7	8	12	2	—	—	—	—	—
—	—	—	—	4	2	—	—	5	—	14	2	1	—	2	—	—	—	—	—
—	—	—	—	—	—	—	—	—	—	3	—	—	—	2	—	—	—	—	—
10	1	—	—	18	10	12	—	40	3	62	11	48	1	60	2	23	—	7	1
—	—	—	—	—	2	—	—	1	1	—	3	4	—	2	—	—	1	—	—

РОДЪ ПРЕСТУПЛЕНІЙ	Число преступленій	Число сужден-ныхъ		ВЪ ТОМЪ							
				Дворянъ потомствен-ныхъ		Дворянъ личныхъ		Гражданъ и купцовъ		Мѣщанъ	
				муж.	жен.	муж.	жен.	муж.	жен.	муж.	жен.
<i>Преступленія противъ жизни, здравія, свободы и чести частныхъ лицъ:</i>											
а) Смертоубійство и причиненіе смерти	17	4	18	—	—	—	—	—	—	3	11
б) Покушеніе на самоубійство	44	27	17	4	—	—	—	—	—	17	8
в) Нанесеніе увѣчья, ранъ и другихъ поврежденій здоровью	201	149	93	3	—	—	—	2	—	138	87
г) Поединки	3	3	—	2	—	—	—	1	—	—	—
д) Преступленія противъ чести и цѣломудрія женщинъ	20	24	—	7	—	—	—	2	—	13	—
е) Непосредственныя личныя оскорбленія	1214	1040	611	7	6	—	—	2	3	930	528
 <i>Преступленія противъ правъ семейныхъ</i>											
Преступленія противъ правъ семейныхъ	11	8	5	1	2	—	—	4	—	3	3
 <i>Преступленія и проступки противъ собственности частныхъ лицъ:</i>											
а) Зажигательство	31	24	15	2	—	—	—	5	—	12	11
б) Разбой	—	—	—	—	—	—	—	—	—	—	—
в) Грабежъ	7	16	1	—	—	—	—	—	—	6	—
г) Воровство кража	1994	1703	1000	8	4	—	—	—	—	1197	863
д) Другія преступленія сего рода	43	55	14	—	1	—	—	—	—	43	8
Всего въ 1873 году											
	4112	3600	1930	55	18	8	—	59	3	2743	1632

Ч И С Л Ъ

ВОЗРАСТЪ ПРЕСТУПНИКОВЪ

Крестьянъ		Военнаго сословія		Другихъ сословіій		ниже 17 лѣтъ		17—20		21—30		31—40		41—50		51—60		свыше 60	
муж.	жен.	муж.	жен.	муж.	жен.	муж.	жен.	муж.	жен.	муж.	жен.	муж.	жен.	муж.	жен.	муж.	жен.	муж.	жен.
—	—	—	—	1	7	—	—	—	—	1	11	—	6	—	1	3	—	—	—
—	—	—	—	6	10	—	—	2	1	15	10	8	5	2	1	—	—	—	—
—	—	—	—	6	6	2	1	27	10	56	22	27	50	17	10	20	—	—	—
—	—	—	—	—	—	—	—	—	—	1	—	2	—	—	—	—	—	—	—
—	—	—	—	2	—	—	—	4	—	16	—	4	—	—	—	—	—	—	—
—	—	—	—	101	74	22	11	60	64	214	136	513	350	114	36	99	12	18	2
—	—	—	—	—	—	—	—	—	2	3	1	2	—	1	—	2	2	—	—
—	—	—	—	5	4	3	—	1	3	7	8	8	2	2	2	3	—	—	—
—	—	—	—	—	—	—	—	—	—	—	—	—	—	—	—	—	—	—	—
10	1	—	—	—	—	—	—	—	—	9	—	—	1	7	—	—	—	—	—
363	55	40	—	95	78	203	72	255	128	614	450	316	225	166	76	116	24	33	25
—	—	—	—	12	5	9	1	14	3	10	8	12	1	5	—	5	—	—	1
383	57	43	—	309	220	266	85	446	238	1083	714	1063	685	402	141	275	39	65	28

Вѣдомость № 7.

О ПОЖАРАХЪ ВЪ ВАРШАВѢ.

за 1873 годъ.

	Въ зимніе мѣсяцы			Въ весенніе мѣсяцы			Въ лѣтніе мѣсяцы		
	Число пожаровъ	Число погорѣвшихъ дворовъ	Сумма убытковъ	Число пожаровъ	Число погорѣвшихъ дворовъ	Сумма убытковъ	Число пожаровъ	Число погорѣвшихъ дворовъ	Сумма убытковъ
Всего въ Варшавѣ . .	8	1	7000	9	2	16000	11	6	32000

Въ осенніе мѣсяцы			Всего въ году			Причина пожаровъ				
Число пожаровъ	Число погорѣвшихъ дворовъ	Сумма убытковъ	Число пожаровъ	Число погорѣвшихъ дворовъ	Сумма убытковъ	Отъ молніи	Отъ дурнаго устройства печей и трубъ	Отъ неосторожности	Отъ поджоговъ	Отъ другихъ причинъ
3	—	—	31	9	55000	—	2	19	—	10

Вѣдомость № 8.

ОБЪ ОСТАВНЫХЪ И ОТПУСКНЫХЪ НИЖНИХЪ ЧИНАХЪ ВЪ ВАРШАВѢ,

за 1873 годъ.

	Число проживающихъ въ Варшавѣ нижнихъ чиновъ		Изъ числа от- ставныхъ поль- зуются отъ Пра- вительства по- собіемъ по 10 к. въ сутки.
	Живущихъ на собственномъ содержаніи	Помѣщенныхъ въ богадѣль- няхъ	
Отставныхъ	2381	—	1684
Преждевременно отставныхъ по неспособ- ности	292	—	—
Безрочно-отпускныхъ	2545	—	—
Продолжительно-отпускныхъ	174	—	—
Солдатскихъ дѣтей получающихъ пособие по 2½ коп. сер. въ сутки.	—	—	8
Итого	5392	—	1692

Вѣдомость № 9.

О ДОХОДАХЪ И РАСХОДАХЪ

ГОРОДСКИХЪ БОЛЬНИЦЪ И БЛАГОТВОРИТЕЛЬНЫХЪ ЗАВЕДЕНІЙ ВЪ ВАРШАВѢ,

за 1873 годъ.

№	НАИМЕНОВАНИЕ ЗАВЕДЕНІЙ	ПРИХОДЪ		РАСХОДЪ		ОСТАТОКЪ	
		Рубли и копейки серебромъ					
1	Въ 5-ти больницахъ, общихъ для всѣхъ родовъ болѣзней, кромѣ сифилитическихъ, со всѣми составными ихъ частями: Младенца Иисуса, Св. Духа, Св. Роха, Евангелической и Прагской	301645	94	294913	77	6732	17
2	Въ Еврейской больницѣ для общихъ и сифилитическихъ больныхъ, вмѣстѣ съ Повивальнымъ Институтомъ и Отдѣленіемъ умалишенныхъ и эпилептическихъ больныхъ	57029	14	52053	21	4975	93
3	Въ больницѣ Св. Лазаря, исключительно для сифилитическихъ, чесоточныхъ и раковыхъ больныхъ.	39967	7 1/2	37751	63	2215	44 1/2
4	Въ больницѣ Св. Іоанна Божія, для умалишенныхъ и эпилептическихъ	43234	98	43206	21	28	77
5	Въ Офтальмическомъ Институтѣ.	10359	37	10078	08	280	39
6	Въ Николаевскомъ Приютѣ для солдат. дѣтей	36413	12 1/2	21880	62 1/2	14531	50
7	Въ Мариинскомъ Приютѣ.	7388	18	7388	18	—	—
8	Въ заведеніяхъ состоящихъ подъ завѣдываніемъ Варшавскаго Благотворительнаго Общества: домъ Приюта Старцевъ, Сиротскомъ домѣ, 16 дѣтскихъ Приютахъ, и домъ Приюта для бѣдныхъ дѣтей лишенныхъ родительскаго попеченія	120611	30	113827	87	6783	43
9	Въ 3-хъ домахъ Призрѣнія для бѣдныхъ старцевъ и увѣчныхъ: домъ Приюта Старцевъ Св. Духа и Дѣвы Маріи, домъ призрѣнія Евангелическо-Аугсбургской Общины и Еврейскомъ для бѣдныхъ старцевъ и сиротъ	35409	96	33656	39	1753	57
10	Въ 2-хъ Приюто-воспитательныхъ Заведеніяхъ: Институтъ Св. Казимира и Сиротскомъ домѣ Евангелическо-Аугсбургской Общины	23831	35	22266	20	1565	15
11	Въ Еврейскомъ дѣтскомъ Приютѣ для приходящихъ дѣтей бѣдныхъ родителей.	1399	34	1213	55	185	79
12	Въ 2-хъ Приюто-исправительныхъ Заведеніяхъ именно: Институтъ нравственнаго исправленія дѣтей въ Мокотовѣ и домъ Приюта и Труда	22762	93	20938	85	1824	8
13	Въ 3-хъ заведеніяхъ временно существующихъ: Приютъ Покрова Пресвятыя Богородицы, Рабочей Св. Марыи и Пржитулицко для бѣдныхъ женщинъ выходящихъ изъ больницы.	21748	93	20631	79	1117	14
14	Приютъ для бѣдныхъ христіанъ и евреевъ, выходящихъ изъ больницы	6864	14	2000	—	4864	14
Итого		728664	76	681807	25 1/2	46857	50 1/2

Вѣдомость № 10.

О ЧИСЛѢ ЛЮДЕЙ,

пользовавшихся и призрѣвавшихся въ городскихъ больницахъ

и благотворительныхъ заведеніяхъ—за 1873 годъ.

№	НАИМЕНОВАНИЕ ЗАВЕДЕНІЙ	Къ 1-му Января 1873 г. числилось въ заведеніяхъ лицъ	Въ теченіи года поступило	Затѣмъ было всего
1	Въ 5-ти больницахъ общихъ для всѣхъ родовъ болѣзней, кромѣ сифилитическихъ: Младенца Иисуса, Св. Духа, Св. Роха, Евангелической и Прагской	955	11463	12418
2	Въ Еврейской больницѣ для общихъ и сифилитическихъ больныхъ	309	4654	4963
3	Въ больницѣ Св. Лазаря, исключительно для сифилитическихъ, чесоточныхъ и раковыхъ	297	3564	3861
4	Въ больницѣ Св. Иоанна Божія, для умалишенныхъ и эпилептическихъ, а также въ 2-хъ отдѣленіяхъ устроенныхъ для сего рода больныхъ при больницѣ Младенца Иисуса и Еврейской	476	533	1009
5	Въ Остальмическомъ Институтѣ	54	445	499
6	Въ 2-хъ Повивальныхъ Институтахъ при больницѣ Младенца Иисуса и Еврейской	19	414	433
7	Въ Николаевскомъ Пріютѣ для солдатскихъ дѣтей	151	—	151
8	Въ Маринскомъ Пріютѣ съ богадѣльнею	90	7	97
9	Въ 4-хъ домахъ призрѣнія для бѣдныхъ старцевъ и увѣчныхъ: Пріютъ Варшавскаго Благотворительнаго Общества, Домъ Пріюта старцевъ Св. Духа и Дѣвы Маріи, Домъ призрѣнія Евангелическо-Аугсбургской Общины и Еврейскомъ Домѣ призрѣнія для бѣдныхъ старцевъ и сиротъ	500	76	576
10	Въ 3-хъ Сиротскихъ домахъ: Пріютъ Варшавскаго Благотворительнаго Общества, Институтъ Св. Казимира, Сиротскомъ домѣ Евангелическо-Аугсбургской Общины	453	71	524
11	Въ 17-ти Дѣтскихъ Пріютахъ для приходящихъ дѣтей бѣдныхъ родителей	1270	1205	2475
12	Въ 2-хъ Домахъ Пріюта для бѣдныхъ дѣтей лишенныхъ родительскаго попеченія, подъ завѣдываніемъ Варшав. Благот. Общества	32	16	48
13	Въ 2-хъ Пріюто-Исправительныхъ заведеніяхъ т. е. въ Институтѣ Нравственнаго исправленія дѣтей въ Мокотовѣ и въ Домѣ Пріюта и Труда	133	616	799
14	Въ 3-хъ заведеніяхъ временно существующихъ: Пріютъ Покрова Пресвятыя Богородицы, Рабочей Св. Марыи и Пржитулиско для бѣдныхъ женщинъ выходящихъ изъ больницъ.	101	16	117
15	Въ Домѣ Подвѣдышей при больницѣ Младенца Иисуса.	5573	3215	8788
16	Въ Пріютахъ для бѣдныхъ выходящихъ изъ больницъ	16	466	482
Итого . .		10699	26761	37460

УБЫЛО ВЪ ТЕЧЕНИИ 1873 ГОДА				Осталось къ 1874 году	Штатное число больных, бѣдныхъ, старцевъ и увѣч- ныхъ, дѣтей и сиротъ	Среднее число лечивших- ся и призываемыхъ въ сутки	Средняя цифра смертно- сти	Среднее число дней пре- быванія одного человѣка въ заведеніи	Число институтскихъ дней по утвержденнымъ штатамъ	Число дней пробытокъ въ заведеніи въ 1873 году
Выздоро- въвшихъ	Выписанныхъ по неизле- чимости или для леченія въ другихъ мѣстахъ, а также оставшихся заведенія по равнымъ причинамъ	Умер- шихъ	ИТОГО							
10005	—	1501	11506	912	897	809,8	1 : 8,2	23,8	327405	295614
4305	—	347	4652	311	340	299,4	1 : 14,3	22,0	124100	109304
2856	294	348	3498	363	300	280,1	1 : 11,1	26,4	109800	102271
402	—	93	495	514	388	461,4	1 : 10,8	166,9	141620	168432
423	—	—	423	76	30	40,6	—	29,7	10950	14849
377	—	37	414	19	22	17,2	1 : 11,7	14,5	8030	6286
—	10	—	10	141	150	145,0	—	350,5	54750	52925
—	20	—	20	77	90	81,8	—	307,9	32850	29857
—	43	56	99	477	476	469,0	1 : 10,8	297,2	173740	171213
—	105	3	108	416	370	378,9	1 : 174,7	263,9	135050	138305
—	804	—	804	1671	1080	969,1	—	142,9	321000	353732
—	15	4	19	2	40	40,0	1 : 12,0	304,6	14600	14625
—	607	3	610	189	185	166,6	1 : 266,3	76,1	67710	60841
—	14	—	14	103	—	—	—	—	—	—
—	1081	2259	3340	5448	5805	5769,9	1 : 3,8	239,6	2124630	2105937
—	480	—	480	2	41	11,29	—	8,5	5110	4097
18368	3473	4651	26492	10968	10214	9856,9	1 : 8,0	96,0	3651345	3597788

Вѣдомость № 11.

О НАСИЛЬСТВЕННЫХЪ И СЛУЧАЙНЫХЪ СМЕРТЯХЪ ВЪ ВАРШАВѢ,
за 1873 годъ.

ЛИЦА УМЕРШИЯ НАСИЛЬСТВЕН

	Число случаевъ смертоубійства			ЖЕРТВЫ СМЕРТОУБИЙСТВА						Самоубійца	СКОРОПОСТИЖНО УМЕРШИЯ								
	Дѣтоубійства новорожденныхъ	Смертоубійства	Итого	Смертоубійства		Дѣтоубійства		Итого			Отъ болѣзней	Отъ пьянства		Отъ неизвѣстныхъ причинъ		Итого			
				муж.	жен.	муж.	жен.	муж.	жен.			муж.	жен.	муж.	жен.	муж.	жен.		
ВЪ ВАРШАВѢ . .	27	4	31	2	4	11	16	13	20	21	3	143	72	33	7	2	—	178	79

Н Ы М Ъ И С Л У Ч А Й Н Ы М Ъ О Б Р А З О М Ъ

Ж Е Р Т В Ы С Л У Ч А Й Н О Й С М Е Р Т И

Найденныя мертвыя тѣла		ЖЕРТВЫ СЛУЧАЙНОЙ СМЕРТИ																Всего умерло отъ насилія и случайностей					
		Убито гротомъ		Задавлено и утало съ высотъ		Сгорѣло и убито на пожарахъ		Умерло отъ утара		Замерзло		Утонуло		Укушено до смерти зверями		Умерло отъ другихъ случайностей				Всего умерло			
муж.	жен.	муж.	жен.	муж.	жен.	муж.	жен.	муж.	жен.	муж.	жен.	муж.	жен.	муж.	жен.	муж.	жен.	муж.	жен.	муж.	жен.		
2		2				4	1			7	2			9	2			22	2	44	9	258	113

Вѣдомость № 12.

**О ЧИСЛѢ УЧЕБНЫХЪ ЗАВЕДЕНІИ И УЧАЩИХСЯ ВЪ ВАРШАВѢ,
за 1873 годъ.**

НАЗВАНІЕ УЧЕБНЫХЪ ЗАВЕДЕНІЙ

ВСЕГО ВЪ ГОРОДѢ

Число учебныхъ заведеній	число учащихся		
	Мужскаго пола	Женскаго пола	Обоего пола

ИМПЕРАТОРСКІЙ Варшавскій Университетъ

1 820 — —

Александринско-Маріинскій дѣвичій Институтъ

1 — 216 —

Варшавскія Мужскія Гимназіи: I, II, III, IV, V, VI и реальная

7 2223 — —

Варшавскія Женскія Гимназіи: I, II, III и IV

4 — 834 —

Варшавскія Мужскія Прогимназіи: I и II

2 354 — —

Варшавское трехклассное городское училище

1 111 — —

Варшавская женская 3-хъ классная прогимназія

1 — 98 —

Варшавская учительская семинарія

1 67 — —

Училища, пансіоны, школы частныхъ лицъ, городовъ и при молитвенныхъ зданіяхъ иностранныхъ исповѣданій

{ для мужскаго пола
{ для женскаго пола
{ съ классами для обоого пола

32 3519 — —

89 — 4601 —

5 720 514 1234

Спеціальныя Учебныя Заведенія:

Варшавская Ветеринарная школа

1 83 — —

Варшавскій Рисовальный классъ

1 288 — —

Варшавскій Институтъ Глухонѣмыхъ и Слепыхъ

1 126 69 195

Варшавское Воскресно-Коммерческое училище

1 624 — —

Варшавскія Воскресно-Ремесленныя училища

12 3740 — —

Всего по городу

159 12675 6116 —

18791

5497
G. U. S.

BIBLIOTEKA
GŁÓWNEGO BIURO STATYSTYCZNEGO