

ОБЗОРЪ ГОРОДА ВАРШАВЫ

ЗА 1874 ГОДЪ.

~~БИБЛИОТЕКА
Варшавскаго Статистическаго
КОМИТЕТА.
№.....~~

(ПРИЛОЖЕНИЕ КО ВСЕПОДАННЬИШЕМУ ОТЧЕТУ).

БИБЛИОТЕКА
GŁÓWNY URZĄD STATYSTYCZNY

GŁÓWNY URZĄD
STATYSTYCZNY

~~2120~~

Печатано въ Типографіи при Канцеляріи Варшавскаго Оберъ-Полиціймейстера.

ОГЛАВЛЕНІЕ.

1. ЭКОНОМИЧЕСКАЯ ДѢЯТЕЛЬНОСТЬ НАСЕЛЕНІЯ.

	Стран.
а) Обеспеченіе народнаго продовольствія	1
б) Промыслы сельскаго и городского населенія	1
в) Промышленность заводская и фабричная	4
г) Торговля	5
д) Движеніе населенія	8

II. ПОДАТИ И ПОВИННОСТИ.

а) Окладные сборы	13
б) Городскіе доходы и расходы	15
в) Акцизные сборы	16
г) Отправленіе натуральныхъ повинностей:	
Квартирная повинность	17
Рекрутскій наборъ	18
Подводная повинность	24

III ОБЩЕСТВЕННОЕ БЛАГОУСТРОЙСТВО И БЛАГОЧИНІЕ.

а) Казенныя и общественныя зданія	25
б) Инженерныя и водопроводныя работы	25
в) Народная нравственность	39
г) Арестанты, тюрьмы, этапы, рабочіе и смирительные дома	32
д) Пожары	33
е) Обь отставныхъ и безерочно-отпускныхъ нижнихъ чинахъ	35

IV. НАРОДНОЕ ЗДРАВІЕ И ОБЩЕСТВЕННОЕ ПРИЗРѢНІЕ

а) Врачи и Врачебная Управа	36
Мѣры для предотвращенія болѣзней	37
О сифилитической заразѣ	41
Больницы и дома умалишенныхъ	46

II

Эпидеміи и эпизоотіи	49
б) Насильственныя смерти	51
в) Дома пріюта и призьбнія старцевъ, увѣчныхъ и сиротъ	51

V. НАРОДНОЕ ПРОСВѢЩЕНІЕ.

а) Учебныя заведенія	53
б) Народное образованіе	53
в) Ученныя общества, музеумы, библіотеки и проч.	53

ВѢДОМОСТИ КЪ ОБЗОРУ Г. ВАРШАВЫ ЗА 1874 ГОДЪ.

1. О фабрикахъ и заводахъ.
 2. О движеніи населенія.
 3. О населеніи—по вѣроисповѣданіямъ.
 4. О населеніи—по сословіямъ.
 5. О поступленіи казенныхъ и городскихъ сборовъ.
 6. О числѣ и родѣ преступленій.
 7. О пожарахъ.
 8. Объ отставныхъ и отпускныхъ нижнихъ чинахъ.
 9. О доходахъ и расходахъ городскихъ больницъ и благотворительныхъ заведеній.
 10. О числѣ людей, пользовавшихся и призьвавшихся въ городскихъ больницахъ и благотворительныхъ заведеніяхъ.
 11. О насильственныхъ и случайныхъ смертяхъ.
 12. О числѣ учебныхъ заведеній и учащихся.
-

ОБЗОРЪ

ГОРОДА ВАРШАВЫ ЗА 1874 ГОДЪ.

1) ЭКОНОМИЧЕСКАЯ ДѢЯТЕЛЬНОСТЬ НАСЕЛЕНІЯ.

а) Обеспеченіе народнаго продовольствія.

Продовольственные припасы доставляются въ Варшаву сухимъ путемъ — изъ губерній: Варшавской и Плоцкой, сплавомъ же по рѣкѣ Вислѣ — изъ Люблинской губерніи и иногда изъ Австрійской Галиціи, равно и по желѣзнымъ дорогамъ — изъ болѣе отдаленныхъ мѣстъ края.

Недостатка въ продовольственныхъ припасахъ вообще, въ истекшемъ году въ Варшавѣ неиспытывалось.

б) Промыслы сельскаго и городскаго населенія.

По ходатайству бывшаго Намѣтника въ Царствѣ, ГОСУДАРЬ ИМПЕРАТОРЪ 16. Апрѣля 1873 года, Высочайше соизволилъ на устройство въ 1874 году въ Варшавѣ — выставки сельско-хозяйственныхъ произведеній, для губерній Царства Польскаго, съ допущеніемъ на оную экспонентовъ изъ внутреннихъ губерній Имперіи, а также и иностранныхъ.

Выставка устроена была на Уяздовской площади при Бельведерской аллеѣ и продолжалась 10 дней — съ 3 по 12 Сентября.

Участвіе въ оной приняло слѣдующее число экспонентовъ:

изъ 10-ти губерній Царства	575
изъ 18-ти губерній Имперіи (Гродненской, Ковенской, Минской, Волынской, Кіевской, Подольской, Могилевской, Витебской, Воронежской, Орловской, Рязанской, Московской, С.-Петербургской, Ярославской, Вологодской, Лифляндской, Архангельской и Кубанской области)	56
иностранныхъ: изъ Англій, Австро-Венгріи, Германіи, Франціи и Америки	124
Итого	755

Всѣ представленныя на выставку предметы, размѣщены были въ шести отдѣлахъ, изъ коихъ въ каждомъ приняло участіе слѣдующее число экспонентовъ:

	ЧИСЛО ЭКСПОНЕНТОВЪ			
	изъ губерній Царства	изъ губерній Имперіи	изъ за-границы	И Т О Г О
въ I-мъ, произведенія земледѣлія, огородничества, садоводства и лѣсоводства	157	17	8	182
во II-мъ, домашнія животныя, а также рыбы, пчѣвки, ичелы и шелковичные черви	137	10	13	160
въ III-мъ, произведенія земледѣльческаго промысла	132	18	9	159
въ IV-мъ, земледѣльческія машины и орудія	95	6	90	191
въ V-мъ, планы и модели хозяйственныхъ построекъ и строительныя негорючіе матеріалы	40	3	4	47
въ VI-мъ, образцовыя сельскія хозяйства и сельско-хозяйственная бухгалтерія	14	2	—	16

Число всѣхъ представленныхъ на выставкѣ предметовъ, доходило до десяти тысячъ; домашнія же животныя представлены были въ слѣдующемъ количествѣ:

лошадей	102	штуки
рогатаго скота	308	„
овець	440	„
свиной	93	„

За отличившіеся на выставкѣ предметы, присуждены экспонентамъ слѣдующія награды:

А) Медали:	Золотыя	Серебряныя		Бронзовыя
		большія	малыя	
отъ Министерства Государственныхъ Имуществъ . . .	14	27	61	73
отъ Императорскаго вольно-экономическаго общества	3	5	—	—
отъ Императорскаго Московскаго общества сельскаго хозяйства	—	3	—	—
отъ общества улучшенія скотоводства въ Россіи . . .	—	1	1	1
Итого	17	36	62	74

Б) Похвальныхъ листовъ — 147.

В) Денежныхъ вознагражденій 1477 руб. 50 коп. сер.

Г) Подарки переданные въ распоряженіе Комитета выставки: отъ Господина Варшавскаго Генераль-Губернатора и частныхъ лицъ, въ количествѣ 4-хъ штукъ.

Награды въ медаляхъ, деньгахъ и подаркахъ, присуждены только экспонентамъ изъ губерній Имперіи и Царства, заграничнымъ же экспонентамъ присуждено:

Дипломовъ отличія	14
Почетныхъ отзывовъ	33
Похвальныхъ листовъ	19

Въ теченіи десяти-дневнаго продолженія выставки, посѣтило такую по платнымъ билетамъ — 116,456 чел.; сверхъ того продано 182 абониментныхъ билѣта, на все время выставки, члены же Комитета, эксперты, экспоненты, представители мѣстной печати и воспитанники нѣкоторыхъ учебныхъ заведеній, пользовались правомъ безплатнаго входа на выставку.

Съ особаго разрѣшенія Господина Главнаго Начальника края, устроены были во время выставки публичныя бѣсѣды, по предметамъ относящимся къ сельскому хозяйству и земледѣльческой промышленности.

в) Промышленность заводская и фабричная.

(Приложеніемъ къ этой статьѣ, служитъ вѣдомость № 1).

На существующихъ въ Варшавѣ 267 фабрикахъ и заводахъ, на коихъ занимается 9983 чел. рабочихъ, выдѣлано въ 1874 году, товаровъ и другихъ произведеній, на сумму 16,647,060 руб. сер.

По сравненіи выходитъ, что въ отчетномъ году — сравнительно съ 1873 годомъ — число фабрикъ и заводовъ, а также сумма производительности и число рабочихъ увеличились: первыхъ — на 11, вторая — на 149,840 руб. сер., третьихъ же — на 1060 чел.

Увеличеніе это слѣдуетъ отнести къ общему развитію почти всѣхъ фабрикъ и усиленной производительности нѣкоторыхъ изъ нихъ.

Самая значительнѣйшая стоимость производительности, а именно 8,090,200 р. с., приходится на долю фабрикъ перерабатывающихъ растительныя произведенія, изъ коихъ первое мѣсто принадлежитъ: фабрикамъ табачныхъ издѣлій (3,000,660 р. с.), винокуреннымъ (1,564,500 р. с.) и пивовареннымъ заводамъ (1,200,700 р. с.) а также паровымъ мельницамъ (1,096,700 р. с.); затѣмъ — по размѣру производительности — наиболѣе развиты фабрики: машиннаго масла (263,400 р. с.), экипажныя (253,700 р. с.) и фортепьянныя (126,000 р. с.).

За фабриками и заводами этой группы, слѣдуютъ фабрики перерабатывающіе произведенія царства ископаемаго, сумма производительности которыхъ, составляетъ 5,188,700 р. с. — Главнѣйшія изъ нихъ: фабрики, паровыхъ машинъ и земледѣльческихъ орудій (2,750,000 р. с.), издѣлій изъ новаго и накладнаго серебра (500,200 р. с.), металлическихъ издѣлій (295,300 р. с.), угольнаго газа (271,000 р. с.), цилиндрическаго желѣза (270,000 р. с.) и химическихъ составовъ (236,700 р. с.).

Третью группу по значительности дохода — составляютъ фабрики, перерабатывающія произведенія царства животныхъ, сумма производительности коихъ, доходитъ до 3,263,600 р. с. Большая часть этой суммы приходится на долю кожевенныхъ заводовъ (2,651,800 р. с.) и фабрики свѣчей и мыла (457,900 р. с.).

Въ теченіи 1874 года вновь открыты слѣдующія фабрики и заводы, а именно: винокуренный заводъ 1, паровая мельница 1, конная мельница 1, крохмальный заводъ 1, кожевенный заводъ 1, сыромятныхъ заводовъ 4, фабрика духовъ 1, фабрика издѣлій изъ новаго серебра 1, фабрика стальныхъ издѣлій, хирургическихъ инструментовъ

и лампъ 1, фабрика листового свинца 1, фабрика химическихъ составовъ 1, фабрика искусственныхъ минеральныхъ водъ 1; закрыты же: фабрика бумажныхъ издѣлій 1, фабрика сургуча и чернила 1, фабрика десятичныхъ вѣсовъ 1 и фабрика клея 1.

Состояніе ремесленныхъ мастерскихъ въ городѣ, число рабочихъ и стоимость выдѣланныхъ на нихъ издѣлій — за два послѣдніе года — усматривается изъ нижеслѣдующей таблицы:

	Число мастерскихъ	число работающихъ			Стоимость выдѣланныхъ издѣлій Рублей сер.
		Мастера	Подмастерья	Ученики	
въ 1874 году	3,038	3,038	4,275	5,149	7,841,712
въ 1873 году	2,950	2,950	3,895	4,668	6,603,010
Затѣмъ въ отчетномъ году болѣе	88	88	380	481	1,238,702

На покупку матеріаловъ израсходовано въ 1874 году — 4,066,760 р. с., то есть получено чистой прибыли — 3,774,952 р. с.

Такое увеличеніе ремесленной производительности въ теченіи 1874 года, слѣдуетъ отнести къ постоянно увеличивающемуся народонаселенію въ городѣ и возрастающей цѣнѣ ремесленныхъ издѣлій, по случаю дороговизны сырыхъ матеріаловъ, квартирныхъ и лавочныхъ помѣщеній и жизненныхъ припасовъ.

Самая большая цифра дохода—приходится на долю: мясниковъ (2,747,525 р. с.), пекарей (685,215 р. с.), сапожниковъ (561,400 р. с.), портныхъ (365,098 р. с.), столяровъ (430,995 р. с.), мельниковъ (788,300 р. с.), типографщиковъ (179,350 р. с.) и модистокъ (122,500 р. с.).

г) Торговля:

Сравнительныя данныя о числѣ свидѣтельствъ и билетовъ на право производства торговли и промысловъ, взятыхъ въ Варшавѣ, въ 1872, 1873 и 1874 годахъ, показаны въ слѣдующей таблицѣ:

НАИМЕНОВАНИЕ СВИДѢТЕЛЬСТВЪ И БИ- ЛЕТОВЪ, ПО МѢСТНОСТИ 2-ГО КЛАССА	въ 1872 г.		въ 1873 г.		въ 1874 г.	
	годовыхъ	полуго- довыхъ	годовыхъ	полугодо- выхъ	годовыхъ	полугодо- выхъ
<i>Свидѣтельства:</i>						
1-й гильдіи	170	3	152	2	174	6
2-й гильдіи	889	39	962	49	1067	42
Мелочнаго торго, съ полною по- шлиною	1762	155	1945	123	2103	135
Мелочнаго торго, съ половинною пошлиною	886	30	1016	41	1001	43
На разноеный торгъ	24	40	24	31	1	—
На развозный торгъ	1	2	1	—	29	32
На мѣщанскіе промыслы	2627	184	2725	131	2585	148
Прикащичьи 1-го класса	429	20	437	25	483	39
„ 2-го „	1842	137	1922	112	1971	126
<i>Патенты членамъ купеческихъ семействъ:</i>						
1-й гильдіи	43	—	35	—	37	—
2-й гильдіи	37	—	38	—	22	—
<i>Билеты:</i>						
по 1-й гильдіи	211	4	226	4	241	12
по 2-й гильдіи	1098	43	1150	59	1260	54
по мелочному торгу	3114	308	3512	302	3846	270
Паспорты для купцевъ	162	—	171	—	177	—
Итого штукъ	13298	965	14316	879	14997	907
на сумму	211975 р. 50 к.		222114 р.		242719 р. 50 к.	

По даннымъ этой таблицы видно, что въ 1872 году выбрано по г. Варшавѣ торго-
выхъ документовъ 14,263 штукъ, на сумму 211,975 руб. 50 коп. сер., въ 1873 году
15,195 штукъ, на сумму 222114 руб. сер., т. е. въ 1873 г. выбрано болѣе противу
1872 года—932 штуками, на сумму 10,138 руб. 50 коп.; въ отчетномъ же году, вы-

брано 15904 штукъ, на сумму 242,719 руб. 50 коп., т. е. сравнительно съ 1873 годомъ—болѣе 709 штуками, на сумму 20,605 руб. 50 коп. сер.

Увеличеніе это слѣдуетъ приписать тому, что многія сословія здѣшняго края, обращаются болѣе и болѣе къ торговымъ занятіямъ, а равно усиленной дѣятельности торговой депутаціи, производившей—совмѣстно съ Чиновниками Казенной Палаты—генеральную повѣрку.

Безплатныхъ свидѣтельствъ на мелочный торгъ—отставнымъ и безерочноотпущеннымъ нижнимъ чинамъ, ихъ женамъ, вдовамъ и дочерямъ выдано:

въ 1872 году	459	штукъ
„ 1873 „	466	„
„ 1874 „	511	„

то есть въ 1874 г.—сравнительно съ 1872, болѣе—на 52 штуки, противу же 1873 года, болѣе—на 45 штукъ.

Такое увеличеніе должно отнести къ развитію промысловъ въ этомъ классѣ народонаселенія Г. Варшавы.

Въ городѣ Варшавѣ бываетъ одна только значительная ярмарка, а именно на шерсть—въ Іюнь мѣсяцѣ.

Въ теченіи прошлагодней Св. Янской ярмарки на шерсть, взвѣшено таковой 43460 пудовъ 8 фунтовъ, болѣе противу 1873 г.—на 6,083 пуда 36 фунтовъ.

Вышепоказанное количество привезенной шерсти, не представляетъ однако общаго производства таковой въ здѣшнемъ краѣ, ибо многіе владѣльцы овчарень, находящихя вблизи фабричныхъ городовъ, продаютъ обыкновенно шерсть мѣстнымъ фабрикантамъ, другіе же продаютъ таковую заграничнымъ купцамъ за нѣсколько мѣсяцевъ до ярмарки; а кромѣ того, на ярмаркѣ находилась также и шерсть доставленная изъ Имперіи.

Цѣны сравнительно съ 1873 годомъ—были вообще низшія, а именно:

Отборная	шерсть	отъ 110	до 120	талеровъ за центнеръ (132 ф.)
Тонкая	„	88	„ 105	„
Среднетонкая	„	74	„ 92	„
Средняя	„	58	„ 76	„
Обыкновенная	„	40	„ 50	„

Въ продолженіи цѣлой ярмарки, цѣны постепенно понижались, такъ что въ началѣ оказались низшими—противу 1873 года—отъ 2 до 3 талеровъ, а при окончаніи отъ 7 до 8 талеровъ на одномъ центнерѣ (132 фун.), однакожь шерсть хорошо вымытая и отборной выправки, продана въ началѣ ярмарки по цѣнамъ 1873 года.

Пониженіе цѣнъ на шерсть въ 1874 г. произошло:

- а) отъ разницы курса заграничной монеты;
- б) отъ пониженія цѣнъ шерсти на заграничныхъ рынкахъ—и
- в) отъ нехорошей вообще выправки, по случаю дождливаго и холоднаго времени, что имѣетъ большое вліяніе на цѣну оной.

Самая лучшая выправка шерсти, за которую владѣльцы и выручили самую высія—соотвѣтственно сорту—цѣны, была изъ слѣдующихъ имѣній:

Тржешковице Г-на Бржезинскаго,
Хржонстовъ Графа Потоцкаго,
Константиновъ Графа Александровича,
Цѣлондзь Г-на Вольфа, и
Оборы Г-на Потулицкаго.

Наконецъ, какъ въ прежнихъ такъ и въ 1874 г. были доставлены на ярмарку для продажи—тонкорунные бараны заграничные и мѣстные, первыхъ—74, а послѣднихъ—193, итого 267 штукъ, цѣною отъ 25 до 300 руб. сер.

д) *Движеніе населенія.*

(Приложеніями къ этой статьѣ, служатъ вѣдомости подъ №№ 2, 3 и 4).

Населеніе Варшавы раздѣляется на постоянное и непостоянное и каждое изъ нихъ значится по отдѣльнымъ книгамъ; къ постоянному населенію—причисляются собственно уроженцы г. Варшавы и переселившіеся въ оный—законнымъ порядкомъ—изъ прочихъ мѣстъ; въ непостоянному же—уроженцы Имперіи и прочіе лица, пребывающіе въ городѣ на службѣ и по паспортамъ.

Къ 1-му Января 1874 года въ Варшавѣ считалось жителей 279,502 душъ обоого пола; въ теченіи года прибыло: отъ избытка родившихся надъ умершими, отъ переселив-

шихся на жительство изъ другихъ мѣстъ и временно проживающихъ, составляла 6,321 чел., затѣмъ къ 1-му Января 1875 года, населеніе Варшавы достигло 285,823 чел., въ томъ числѣ постоянныхъ жителей: мужскаго пола—93,316, женскаго—104,450, итого—197,766 чел., непостоянныхъ же: мужскаго пола—42,357, женскаго—45,700, итого 88,057 человекъ.

Въ общемъ числѣ жителей Варшавы—по сословіямъ, состояло: дворянъ—32476 чел., т. е. 11,36; духовенства—310 чел., т. е. 0,10; почетныхъ гражданъ—1195 чел., т. е. 0,42; городского сословія: купцевъ и торговцевъ—12852 чел., т. е. 4,50; ремесленниковъ—13795 чел., т. е. 4,83; мѣщанъ—210,759 чел., т. е. 73,74, военнаго—за исключеніемъ войскъ—7691 чел., т. е. 2,69; иностранцевъ—6745 чел., т. е. 2,36.

По вѣроисповѣданіямъ: православныхъ—7686 чел., т. е. 2,69; униатовъ—679 чел., т. е. 0,24; римско-католиковъ—172,174 чел., т. е. 60,24; армяно-грегоріанъ—174 чел., т. е. 0,06; протестантовъ—15159 чел., т. е. 5,30; евреевъ—89838 чел., т. е. 31,43; магометанъ—54 чел., т. е. 0,02; раскольниковъ—49 чел., т. е. 0,02.

Приняли исповѣданіе:

Православное:

изъ католиковъ	мужч.	11	женщ.	13	итого	24
„ лютеранъ	„	1	„	1	„	2
„ евреевъ	„	1	„	5	„	6
„ раскольниковъ	„	2	„	1	„	3
<hr/>						
Всего мужч.						15
женщ.						20
итого						35

Уніатское:

изъ католиковъ мужч. 12 женщ. 14 итого 26

Католическое:

изъ лютеранъ	мужч.	10	женщ.	26	итого	36
„ евреевъ	„	9	„	6	„	15
<hr/>						
Всего мужч.						19
женщ.						32
итого						51

Лютеранское:

изъ католиковъ	мужч.	13	женщ.	11	итого	24
„ евреевъ	„	3	„	—	„	3
<hr/>						
Всего мужч.						16
женщ.						11
итого						27

Въ 1874 году родилось 18023 дѣтей, изъ нихъ мальчиковъ—9139, дѣвочекъ—8884, что составляетъ на 100 родившихся мальчиковъ—97,2 дѣвочекъ.

Отношеніе это по исповѣданіямъ—представляетъ слѣдующія колебанія:

	муж.	жен.	на 100 мальчиковъ родилось дѣвочекъ
Православныхъ родилось	187	152	81,3
Уніатовъ „	5	5	100,0
Католиковъ „	4893	4894	100,0
Протестантовъ „	330	275	83,3
Евреевъ „	3724	3558	95,5

Сравнительно съ 1873 годомъ, общая цифра родившихся увеличилась на 181 человѣкъ.

На 100 человѣкъ всего населенія города, приходилось родившихся—6,3, а изъ нихъ: мужскаго пола—3,2, женскаго—3,1.

Изъ числа родившихся было:

Законнорожденныхъ:

	муж.	жен.	итого
Православныхъ	169	134	303
Уніатовъ	5	5	10
Католиковъ	2863	2651	5514
Протестантовъ	309	266	575
Евреевъ	2102	1968	4070
Итого	5448	5024	10472

Незаконнорожденныхъ:

	муж.	жен.	итого
Православныхъ	18	18	36
Уніатовъ	—	—	—
Католиковъ	2030	2243	4273
Протестантовъ	21	9	30
Евреевъ	1622	1590	3212
Итого	3691	3860	7551

На 100 чел, родившихся—сравнительно съ 1873 годомъ—было:

	законнорожд.	незаконнорожд.
въ 1873 году	58,19	41,81
„ 1874 „	58,10	41,90

Число умершихъ, составлявшее за 1873 годъ цифру въ 17573 душъ, уменьшилось въ прошломъ году до 15430, изъ числа которыхъ—7933 мужчинъ, а 7507 женщинъ. Такимъ образомъ на 100 умершихъ мужчинъ, приходится—94,7 женщинъ.

По вѣроисповѣданіямъ умерло:

	муж.	жен.	итого
Православныхъ	247	102	349
Уніатовъ	8	3	11
Католиковъ	4154	3942	8096
Протестантовъ	361	303	664
Евреевъ	3153	3157	6310

Смертность по возрастамъ, показана въ слѣдующей таблицѣ:

ВОЗРАСТЪ	Число умершихъ			% къ общему числу умершихъ
	Муж.	Жен.	Всего	
Отъ 1 мѣсяца до 1 года.	3359	3189	6548	42,4
„ 1 года до 5 лѣтъ . .	605	521	1126	7,2
„ 5 лѣтъ „ 10 „ . .	251	225	476	3,0
„ 10 „ „ 15 „ . .	236	251	487	3,1
„ 15 „ „ 20 „ . .	272	196	468	3,0
„ 20 „ „ 25 „ . .	401	346	747	4,2
„ 25 „ „ 30 „ . .	320	314	634	4,1
„ 30 „ „ 35 „ . .	343	343	686	4,4
„ 35 „ „ 40 „ . .	370	351	721	4,0
„ 40 „ „ 45 „ . .	237	261	498	3,2
„ 45 „ „ 50 „ . .	242	238	480	3,1
„ 50 „ „ 55 „ . .	258	262	520	3,3
„ 55 „ „ 60 „ . .	204	215	419	2,7
„ 60 „ „ 65 „ . .	219	212	431	2,7
„ 65 „ „ 70 „ . .	180	186	366	2,3
„ 70 „ „ 75 „ . .	127	163	290	1,8
„ 75 „ „ 80 „ . .	79	108	187	1,2
„ 80 „ „ 85 „ . .	62	65	127	0,8
„ 85 „ „ 90 „ . .	19	33	52	0,3
„ 90 „ „ 95 „ . .	21	17	38	0,2
„ 95 „ „ 100 „ . .	13	6	19	0,1
„ 100 „ „ 105 „ . .	5	4	9	0,05
„ 105 „ „ 110 „ . .	—	1	1	0,006
Всего .	7923	7507	15430	

Отношеніе числа смертныхъ случаевъ—къ общему числу жителей и къ числу рожденій, выражается такимъ образомъ:

	число жител.	число рожд.
1 умершій на . . .	18,5	1,1

Браковъ въ городѣ заключено:

По вѣроисповѣданіямъ:

Православныхъ . . .	131
Уніатовъ	9
Католиковъ	1804
Протестантовъ . . .	210
Евреевъ	881
Итого . . .	<u>3035</u>

болѣе противу 1873 года—на 56.

Въ прошломъ году одинъ бракъ приходился на 94,1 жителей.



II. ПОДАТИ И ПОВИННОСТИ.

а) Окладные сборы:

(приложеніемъ къ этой статьѣ, служить вѣдомость подъ № 8).

Въ счетъ суммъ росписанныхъ къ поступленію въ отчетномъ году, со вновь при-
численными:

казенныхъ податей	214,601 р. 91 к.	} 2,202,979 р. 30 к.
городскихъ сборовъ	1,988,377 „ 39 „	

постушило:

казенныхъ податей 166,686 руб. 4 коп.	} 1,860,753 р. 77 ¹ / ₂ к.
городскихъ сборовъ 1,694,067 „ 73 ¹ / ₂ „	

сложено со счетовъ:

казенныхъ податей 9,473 руб. 52 коп.	} 117,580 „ 87 „	} 1,978,334 р. 64 ¹ / ₂ к.
городскихъ сборовъ 108,107 „ 35 „		

осталось въ недоимкѣ:

казенныхъ податей	38,442 р. 35 к.	} 224,644 р. 65 ¹ / ₂ к.
городскихъ сборовъ	186,202 „ 30 ¹ / ₂ „	

Въ счетъ недоимокъ оставшихся отъ прежнихъ лѣтъ предшествовавшихъ от-
четному году составлявшихъ со вновь причисленными въ 1874 году:

по казеннымъ податямъ	96,478 р. 79 к.	} 998,134 р. 94 ¹ / ₂ к.
по городскимъ сборамъ	901,656 „ 15 ¹ / ₂ „	

въ отчетномъ году поступило:

казенныхъ податей 39,722 руб. 55 коп.	} 129,111 р. 10 ¹ / ₂ к.	} 482,449 р. 41 ¹ / ₂ к.
городскихъ сборовъ 89,388 „ 55 ¹ / ₂ „		
сложено со счетовъ:		
казенныхъ податей 10,636 руб. 60 коп.	} 353,338 „ 31 „	
городскихъ сборовъ 342,701 „ 71 „		

осталось въ недоимкѣ къ 1875 году:

казенныхъ податей	46,119 р. 64 к.	} 515,685 р. 53 к.
городскихъ сборовъ	469,565 „ 89 „	

а вообще, съ недоимкою образовавшеюся отъ неуплаты росписанныхъ къ поступленію въ отчетномъ году податей и сборовъ— какъ выше значится 224,644 р. 65¹/₂ к.

осталось въ недоимкѣ къ 1875 году 740,330 р. 18¹/₂ к.
т. е. казенныхъ податей 84,561 р. 99 к.
городскихъ сборовъ 655,768 „ 19¹/₂ „

По сравненіи этой цифры, съ цифрою недоимокъ оставшихся отъ прежнихъ лѣтъ къ отчетному году и составлявшихъ:

въ казенныхъ податяхъ	94,395 р. 71 ¹ / ₄ к.	} 991,496 р. 96 ¹ / ₄ к.
въ городскихъ сборахъ	897,101 „ 25 „	

оказывается что въ отчетномъ году, недоимка уменьшилась:

по казеннымъ податямъ на	9,833 р. 72 ¹ / ₄ к.	} 251,166 р. 77 ³ / ₄ к.
по городскимъ сборамъ на	241,333 „ 5 ¹ / ₂ „	

Изъ выше изложеннаго видно, что недоимки образовавшіяся отъ неуплаты росписанныхъ на отчетный годъ городскихъ сборовъ—со вновь причисленными въ этомъ

году платежами—составляютъ около $9\frac{1}{2}\%$ и упадаютъ преимущественно на слѣдующія приходныя статьи: оцѣночный сборъ, 33% къ подымной подати, консенсовый сборъ отъ заграничныхъ напитковъ, платежи по строительнымъ ссудамъ съ процентами и квартирный сборъ съ домовладѣльцевъ и промышленниковъ. — Что же касается недоимки съ прежнихъ лѣтъ, составляющей 469,565 р. 89 к. с., то такая упадетъ преимущественно на доходъ отъ отѣненныхъ: каноноваго, класнаго и училищнаго сборовъ, взысканіе коей—по причинѣ смерти, выбытія и бѣдности плательщиковъ—сопряжено съ большими затрудненіями и можетъ быть устранено лишь по собраніи надлежащихъ документовъ, удостоверяющихъ о невозможности взысканія недоимочныхъ платежей, на счетъ чего, Магистратомъ производится—съ подлежащими вѣдомствами—обширная переписка и по мѣрѣ доставленія оными означенныхъ документовъ, признанныя безнадежными недоимки, слагаются со счетовъ.

Изъ вѣдомости о казенныхъ податяхъ и недоимкахъ за 1874 годъ, оставшихся къ 1 Января 1875 года, видно, что недопоступленіе на окладъ 1874 г. составляетъ 17% . Замедленіе во взысканіи этой части оклада къ концу 1874 г. происходитъ отъ того, что подымная подать за вторую половину года—взимается только въ Октябрѣ мѣсяцѣ; а такъ какъ по исполнительнымъ правиламъ, исполнительная къ неисправнымъ плательщикамъ, можетъ быть наряжаема только черезъ 30 дней по истеченіи назначеннаго для внесенія подати срока, то за недостаткомъ времени—нѣкоторая часть оклада подымной подати за Октябрскій срокъ, взыскана быть немогла. Касательно же недозысканной недоимки подымной подати за прежнее—по конецъ 1873 года—время, то такая упадетъ преимущественно на недвижимости состоящія въ вѣдѣніи разныхъ учреждений, а также на нѣкоторые частные дома, владѣльцамъ коихъ—по случаю возведенія новыхъ строеній—служитъ право на льготу во взносѣ подымной подати, отъ 2 до 8 лѣтъ; слѣдовательно, устраненіе этой недоимки, зависитъ отъ разрѣшенія Казенной Палаты на сложеніе оной со счетовъ.

б) Городскіе доходы и расходы:

Значительной разницы въ городскихъ доходахъ и расходахъ—въ сравненіи съ прежними годами, небыло и смѣты расходамъ составлялись сообразно доходамъ и утверждались—на основаніи Высочайше утвержденного 22 Іюня 1870 г. положенія Комитета по дѣламъ Царства Польскаго—Г-мъ Министромъ Внутреннихъ Дѣлъ.

Объ успѣшности взысканія недоимокъ, объяснено въ предъидущей статьѣ и въ самомъ текстѣ отчета.

Акцизные сборы:

Размѣръ поступления за 1873 и 1874 года акцизныхъ доходовъ, усматривается изъ нижеслѣдующей таблицы:

НАЗВАНІЕ ЗАВОДОВЪ и ЗАВЕДЕНІЙ	Въ 1873 году			Въ 1874 году			Въ 1874 г. противу 1873 года			
	Число за- водовъ и за- веденій	Сумма		Число за- водовъ и за- веденій	Сумма		Болѣе		Менѣе	
		Руб.	коп.		Руб.	коп.	Руб.	коп.	Руб.	коп.
АКЦИЗНАГО ДОХОДА:										
<i>По заводамъ:</i>										
Винокуреннымъ	—	—	—	—	—	—	—	—	—	—
Пивовареннымъ	26	228964	60	28	302437	—	73472	43	—	—
Медовареннымъ	3	2357	—	7	1295	80	—	—	1061	20
Пейсаховому	—	—	—	—	—	—	—	—	—	—
Оптовымъ складамъ	2	67018	—	6	39706	19	—	—	27311	81
Свеклосахарнымъ	—	—	—	—	—	—	—	—	—	—
ПАТЕНТНАГО СБОРА:										
<i>По заводамъ:</i>										
Винокуреннымъ	—	—	—	—	—	—	—	—	—	—
Водочнымъ	17	3400	—	17	3400	—	—	—	—	—
Пейсаховымъ	—	—	—	—	—	—	—	—	—	—
Пивовареннымъ	26	2447	—	28	4560	—	2113	—	—	—
Медовареннымъ	3	141	—	7	30	—	—	—	111	—
Выдѣлывающимъ лакъ, политуру, духи и освѣти- тельную жидкость	12	300	—	13	130	—	—	—	170	—
Оптовымъ складамъ	8	1600	—	6	1350	—	—	—	250	—
<i>По заведеніямъ:</i>										
Съ шинговъ, корчемъ, трактировъ, кофейныхъ домовъ, кондиторскихъ и ренсковыхъ погребовъ	895	148600	—	924	192650	—	44050	—	—	—
Пивныхъ шинговъ	128	6400	—	170	7775	50	1375	50	—	—
Буфетовъ	48	1725	—	69	2384	50	659	50	—	—
ТАБАЧНАГО ДОХОДА:										
Табачныхъ фабрикъ	13	—	—	13	—	—	—	—	—	—
За бандероли	—	1079209	70	—	1136049	85	56840	15	—	—
За свидѣтельства и марки	—	32631	50	—	17705	—	—	—	14926	50
СОЛЯНАГО ДОХОДА:										
Отъ продажи соли	1	14227	27	1	69374	—	55146	73	—	—

Изъ этой таблицы видно, что повышение послѣдовало по доходамъ: акцизнымъ—отъ пивоваренныхъ заводовъ, по случаю большаго сбыта пива въ окрестности Варшавы; по патентному сбору изъ разныхъ заведеній—отъ возвышенія съ 1 Юля 1874 года цѣны патентовъ на питейныя заведенія и по соляному доходу—за продажу всѣхъ запасовъ казенной соли Австрійскому Обществу морской торговли. Уменьшеніе же табачнаго дохода за свидѣтельства и марки, послѣдовало отъ того, что въ 1873 году показана была сумма за выкупленныя изъ Варшавскаго Казначейства марки и свидѣтельства, не только для Варшавы, но и для уѣздовъ, за 1874 же годъ, показана сумма за выкупленныя марки и свидѣтельства, только по г. Варшавѣ.

г) *Отправленіе натуральныхъ повинностей.*

Квартирная повинность.

На основаніи Высочайше утвержденнаго квартирнаго для г. Варшавы положенія, квартирный сборъ былъ взыскиваемъ: съ домовладѣльцевъ—въ видѣ процента отъ валоваго дохода показаннаго для подымной подати, именно: отъ дохода ниже 500 р. с.—4% и отъ дохода свыше 500 руб. сер.—5%. Промышленники и торговцы, несли эту повинность, по правиламъ опредѣленнымъ постановленіемъ б. Совѣта Управленія Царства отъ 20 Юня (1 Юля) 1851 года—для взноса канона.

Платежу квартирнаго сбора, подвергнуто было 3149 домовъ и 13825 промышленниковъ и торговцевъ, неимѣющихъ собственныхъ домовъ.

По утвержденной Министерствомъ Внутреннихъ Дѣлъ смѣтѣ квартирныхъ доходовъ на 1874 годъ, назначено къ поступленію:

отъ домовладѣльцевъ	281,221 р. 65 к.
„ промышленниковъ	29,023 „ 29 „
	Итого 310,244 „ 94 „

въ теченіи 1874 года дѣйствительно поступило:
въ счетъ смѣтнаго назначенія:

отъ домовладѣльцевъ	217,667 руб. 74 ¹ / ₂ коп.
„ промышленниковъ	19,350 „ 50 „
	Итого 237,018 р. 24 ¹ / ₂ к.

въ счетъ недоимокъ отъ прежнихъ лѣтъ:

отъ домовладѣльцевъ	74,376 руб. 61 ¹ / ₂ коп.	
„ промышленниковъ	5,325 „ 55 ¹ / ₂ „	
Итого		79,702 р. 17 к.
Всего поступило		316,720 р. 41 ¹ / ₂ к.

Изъ этой суммы, на потребности опредѣленные по расходной смѣтѣ издержано:

на уплату долговъ	49,998 р. 10 к.
на содержаніе квартирной службы при Магистратѣ и на хозяйственные потребности	7,000 „ — „
на пособіе Казнѣ по смѣтѣ Государственнаго Контроля	600 „ — „
на наемъ домовъ подъ помѣщеніе военныхъ лицъ и заведеній	13,023 „ 40 „
на квартирное довольствіе войскъ	221,673 „ 56 „
на наемъ квартиръ во время экстреннаго поста	5,154 „ 33 „
на покрытие неисполненныхъ расходовъ по заключенной смѣтѣ 1872 года	12 „ 4 „
Итого	297,461 р. 43 к.

Въ продолженіе 1874 года, удовлетворено квартирными деньгами: Штабъ и Оберъ-Офицеровъ, классныхъ Чиновниковъ, а также нижнихъ чиновъ и ихъ семействъ—1815 чел. Сверхъ того—на основаніи 34 и 35 ст. квартирнаго положенія—были расквартированы экстреннымъ постоемъ—проходившія чрезъ городъ воинскія команды, въ числѣ 552 чел., Штабъ, Оберъ-Офицеровъ и нижнихъ чиновъ и 475 лошадей.

По снабженію войскъ отопленіемъ и освѣщеніемъ, ассигновано: дровъ 32,130 саж., каменнаго угля 262,249 пуд., свѣчей 3,129 пуд., масла 327 пуд. и соломы 82,897 пуд., на общую сумму 211,240 руб. 35¹/₂ коп. сер.

На основаніи постановленія б. Совѣта Управленія Царства, отъ 23 Мая (4 Юня) 1867 г., въ теченіи 1874 года признаны Магистратомъ—для вновь возведенныхъ, или капитально отстроенныхъ 12 домовъ—льготы въ отношеніи постоянной повинности, а вообще—съ пріобрѣтшими прежде это право, пользовалось упомянутою льготою 137 домовъ.

Рекрутскій наборъ:

Въ 1874 году произведены были два набора: въ Январѣ и Ноябрьѣ мѣсяцахъ, а именно:

ВЫСОЧАЙШИМЪ Манифестомъ 23 Ноября 1872 г., было повелѣно: произвести съ 15 Января по 15 Февраля 1874 года рекрутскій наборъ, въ губерніяхъ Царства Польскаго, полагая по шести человѣкъ съ каждой тысячи душъ и сверхъ того—въ счетъ недоимки за 1869 годъ, въ которомъ рекрутскій наборъ былъ отмѣненъ—взять по одной половинѣ рекрута, съ каждой тысячи душъ.

Наборъ этотъ исполненъ былъ въ г. Варшавѣ слѣдующимъ образомъ:

Мужское населеніе г. Варшавы составляло:

Христіанъ	81468
Евреевъ	39365
	<hr/>
Всего	120833 чел.

а за исключеніемъ изъ этого числа лицъ и сословій—на основаніи 3-й ст. **ВЫСОЧАЙШАГО** Манифеста 26 Іюня 1868 года—изъятыхъ на всегда отъ рекрутской повинности, а именно:

Христіанъ	12129
Евреевъ	3206
	<hr/>
	15335 чел.

Общее число мужскаго населенія, по числу котораго опредѣленъ былъ контингентъ рекрутъ, составляло: 105498 чел.

въ томъ числѣ:

Христіанъ	69339
Евреевъ	36159

Полагая по 6 человѣкъ съ каждой тысячи душъ, и сверхъ того по одной половинѣ рекрута, въ счетъ недоимки за 1869 годъ, контингентъ рекрутъ изъ показаннаго числа мужскаго населенія составилъ:

Христіанъ	451
Евреевъ	235
	<hr/>
Итого	686 челов.

Для исполненія этого контингента, представлено было въ Рекрутское Присутствіе, съ рекрутскими и подставными жеребїями конскриптовъ:

Христіанъ	679
Евреевъ	353
	<hr/>
Итого	1032 челов.

Изъ нихъ отдано рекрутъ натурою:

Христіанъ . . .	410	
Евреевъ . . .	96	
		<hr/>
		506 чел.

Воспользовалось выкупомъ:

Христіанъ . . .	41	
Евреевъ . . .	139	
		<hr/>
		180
Итого . . .	686	чел.

Забраковано Рекрутскимъ Присутствіемъ, или
Уяздовскимъ Госпиталемъ изъ отправленныхъ въ
онный на испытаніе:

За неуказанною мѣрою:

Христіанъ . . .	4	
Евреевъ . . .	6	
		<hr/>
		10 чел.

По неразвитости и физическимъ недостаткамъ:

Христіанъ . . .	156	
Евреевъ . . .	144	
		<hr/>
		300 чел.

Уволено изъ числа подставныхъ:

Христіанъ . . .	26	
Евреевъ . . .	10	
		<hr/>
		36

Всего какъ выше сказано 1032 чел.

Рекруты въ числѣ 506 человекъ—отданные натурою—оказались:

По лѣтамъ отъ роду:

21 года	305
22 лѣтъ	108
23 „	38
24 „	18
25 „	12
26 „	11
27 „	9
28 „	5
	<hr/>
	506 чел.

По мѣрѣ роста:

въ 2 арш. 3 верш.	98
„ 4 „	134
„ 5 „	142
„ 6 „	83
„ 7 „	34
„ 8 „	14
„ 9 „	1
	<hr/>
	506 чел.

По сословіямъ:

Дворянъ	20
Мѣщанъ	360
Поселянъ	126
	<hr/>
	506 чел.

По вѣроисповѣданіямъ:

Православныхъ	10
Католиковъ	375
Лютеранъ	22
Уніатовъ	3
Евреевъ	96
	<hr/>
	506 чел.

По образованію:

Грамотныхъ	288
Неграмотныхъ	218
	<hr/>
	506 чел.

Отъ 180 конскриптовъ воспользовавшихся замѣномъ натуральной рекрутской повинности денежнымъ взносомъ, поступило въ Государственный доходъ 144000 руб.

Кромѣ набора произведеннаго въ Январѣ мѣсяцѣ на основаніи ст. 11 и 14 ВЫСОЧАЙШЕ утвержденаго 1 Января 1874 г. Устава о воинской повинности, произведенъ былъ съ Ноября по 15 Декабря того же 1874 года, призывъ къ исполненію воинской повинности молодыхъ людей, которымъ къ 1 Января 1874 года минуло 20 лѣтъ отъ роду.

Согласно составленному—на основаніи 131 ст. Устава о воинской повинности—распределенію годоваго призыва новобранцевъ, назначено къ поступленію на службу 468 человекъ.

Призывъ исполненъ слѣдующимъ образомъ:

Призыву къ исполненію воинской повинности подлежало:

а) По призывнымъ спискамъ	2173
а за исключеніемъ числящихся по списку лѣт. В. т. е. поступившихъ въ военную службу вольноопредѣляющимися, или получившихъ отсрочку на поступленіе въ военную службу вольноопредѣляющимся, послѣ окончанія образованія.	56
	<hr/>
Было призванныхъ для метанія жеребья	2117

Прибавляя къ этому значущихся по дополнительной вѣдомости Лит. А, подлежащихъ отдачѣ въ военную службу безъ жеребья, за представленіе подложныхъ документовъ, въ виду уклоненія отъ воинской повинности

	3
	<hr/>
Привлечено для исполненія воинской повинности	2120

Изъ этого числа:

Поступило на дѣйствительную службу	465	
Зачислено въ запасъ арміи	2	
Воспользовался замѣномъ зачетной квитанціи	1	
		<hr/>
		468 чел.

Получили отсрочку въ исполненіи воинской повинности по жеребью:

Для окончанія образованія	51	
По имущественнымъ дѣламъ	3	
По временнымъ болѣзнямъ	279	
		<hr/>
		333 чел.

Освобождено отъ службы въ войскахъ:

По неспособности	281	
Велѣдствіе единовременнаго призыва двухъ братьевъ	1	
По неспособности къ строевой службѣ по 58 ст.	1	
Зачислено въ ратники ополченія	807	
Осталось въ госпиталѣ на испытаніи	12	
Неявились къ исполненію воинской повинности	170	
Исключено неправильно занесенныхъ въ призывные списки	47	
		<hr/>
Всего		2120 чел.

Въ числѣ принятыхъ на службу заключаются:

Имѣющіе право на сокращенные сроки службы:

По 1 пун. 56 ст. Уст.	1—съ зачисленіемъ въ запасъ
„ 2 „ „	4—изъ этого числа: 1—съ зачисленіемъ въ запасъ и 1—замѣненъ зачетною квитанціею.
„ 3 „ „	22
„ 4 „ „	28
Умѣющихъ читать и писать	236
Безграмотныхъ	177
	<hr/>
	468 чел.

Способныхъ къ строевой службѣ . . . 417—изъ этого числа: 2 — зачислены въ запасъ и 1—замѣненъ зачетною кванціею.

Къ нестроевой 51
468 чел.

Мѣрою роста:

Въ 2 арш. 2 ¹ / ₂ верш.	14
” ” 3 ”	90
” ” 4 ”	140
” ” 5 ”	125
” ” 6 ”	66
” ” 7 ”	25
” ” 8 ”	8
	<u>468 чел.</u>

По сословіямъ:

Дворянъ	40
Состоящихъ на государственной Гражданской службѣ	4
Мѣщанъ	352
Крестьянъ	72
	<u>468 чел.</u>

По вѣроисповѣданіямъ:


Православныхъ	5
Лютеранъ	22
Католиковъ	327
Евреевъ	114
	<u>468 чел.</u>

Подводная повинность:

Въ продолженіи 1874 года, доставлено подводъ для войскъ:

Пароконныхъ	16
Одноконныхъ	1065
Итого	<u>1081</u>

III. ОБЩЕСТВЕННОЕ БЛАГОУСТРОЙСТВО И БЛАГОЧИНІЕ.



а) Казенныя и общественныя зданія.

Сооруженія вновь, а также исправленія и перестройки состоящихъ въ Варшавѣ казенныхъ и общественныхъ строеній, производятся по рѣшеніямъ Варшавскаго Губернскаго Правленія, а потому, обзоръ дѣйствій въ этомъ отношеніи—за 1874 годъ, изложенъ будетъ въ Губернаторскомъ отчетѣ.

По устройству же и ремонту городскихъ строеній—въ теченіи 1874 года, произведены работы на сумму 73,869 руб. 48¹/₂ коп. сер.

б) Инженерныя и водопроводныя работы:

Предѣлы города въ 1874 году неизмѣнились; окружность города—считая по городскому валу—составляетъ: отъ р. Вислы при Черняковской заставѣ—къ р. Вислѣ при Маримонтской заставѣ—5,500 пог. саж., по берегу р. Вислы 3800 пог. саж.; окружность Праги—отъ р. Вислы при С.-Петербургской заставѣ—къ р. Вислѣ при Саксонскомъ полуостровѣ 1600 пог. саж., по р. Вислѣ 1500 пог. саж. Общая поверхность: подъ улицами, площадями, скверами, садами и Повонзковскимъ кладбищемъ, заключаетъ 783,082,1 квад. саж. а именно:

подъ обыкновенною мостовою	309,451,60
„ мостовою изъ копштейновъ	2,663,2
„ „ „ порфирныхъ торцевъ	3,944,6
„ „ „ чугунныхъ плитъ	5,777,10
„ асфальтовою мостовою	900,1
„ мраморными тротуарами	2,941,3
„ тротуарами изъ песчаника	258,4
„ гранитными тротуарами	1,427,0

подъ асфальтовыми	6,150,2
„ цементными	935,4
„ проходниками изъ гранита	1,994,2
„ макадамомъ	32,232,8
„ скверами, садами и Повонзковскимъ кладбищемъ	180,908,9
„ невымощенными улицами и площадями	283,503,3
Итого какъ выше	<u>783,082,1</u>

Въ теченіи отчетнаго года, произведены были слѣдующія инженерныя работы:

Устроены новыя мостовыя:

Чугунная—на улицѣ Налевки отъ Бѣлянской до Св. Юрской на пространствѣ 449,28 кв. саж. и отъ Св. Юрской до Покорной улицы—716,42 кв. саж., на общую сумму 13384 руб. 29 коп., кромѣ стоимости чугунныхъ плитъ, которая на основаніи заключеннаго съ Горнымъ Департаментомъ контракта, будетъ уплачиваема въ 3-хъ послѣдующихъ годовыхъ срочныхъ платежахъ.

Изъ Обыкновеннаго булыжника: на частяхъ 6-и улицъ и 2-хъ площадей, а также вымощены тротуары на 2-хъ улицахъ, на общей поверхности 2442,54 квад. саж., при употребленіи 204,81 куб. саж. булыжника, на общую сумму 12072 руб. 75 коп. сер.

Асфальтовые тротуары: устроены на частяхъ 15 улицъ, на общей поверхности 20,307 кв. фут., на сумму 5602 руб. $\frac{1}{2}$ коп. сер.

Ремонтныя работы:

Перемощены: части 11 улицъ, тротуары на 3-хъ и переѣзды на 2-хъ улицахъ, на общей поверхности 7036 кв. саж., на сумму 11066 руб. 34 коп. сер.

Починка обыкновенной мостовой исполнена въ мѣстахъ наиболѣе поврежденныхъ, на общей поверхности 12759 кв. саж., на общую сумму 17133 р. 83 $\frac{1}{2}$ к. с.

Ремонтъ старой чугунной мостовой, произведенный на 12 улицахъ, на поверхности 4611,4 кв. саж., вмѣстѣ съ новою мостовою на улицѣ Налевки, на поверхности 1165,70 кв. саж., обошелся въ 5904 руб. 93 $\frac{1}{2}$ коп. сер.

Шоссейныя дороги, улицы и площади—въ предѣлахъ города, были отремонтированы на общей поверхности 32721 квад. саж., на сумму 22030 руб. 33 коп., съ употребленіемъ 326 куб. саж. щебня и 124,96, куб. саж. гравія.

Каналы: Общая длина городскихъ каналовъ составляетъ 9137 пог. саж., которые—по мѣрѣ надобности почиались и очищались въ 222 мѣстахъ, на общую сумму 10,993 руб. сер.

Городскіе колодцы отданные въ подрядъ, ремонтировались согласно условіямъ контракта—за оптовую сумму 783 руб. 36 коп. сер.

Городскіе уличные мостики на водосточныхъ поперечныхъ канавкахъ, въ числѣ 441 и изъ нихъ 28 чугунныхъ, ремонтировались въ теченіи года согласно заключенному контракту—за общую сумму 4604 р. 50 к. с.

Два городскихъ публичныхъ сада и 9 скверовъ, ремонтировались хозяйственнымъ образомъ, изъ назначенныхъ по городской смѣтѣ специальныхъ на то кредитовъ.

Городскіе деревянные перилы и плагбаумы, городскіе валы съ привальными невысокими дорогами, а также набережная и охранительный валъ на Прагѣ, ремонтировались на сумму 5964 руб. 88 коп.

Фашинныя работы: для отклоненія форватера р. Вислы отъ праваго къ лѣвому берегу и размытія образовавшихся при Варшавскомъ берегу песчаныхъ отмелей, которыя задерживая стоки городскихъ каналовъ, заражающіе въ жаркое лѣтнее время воздухъ зловредными испареніями, затрудняли водяное сообщеніе съ городомъ, устроены были—съ разрѣшенія Господина Главнаго Начальника края, фашинныя плотины при Саксонскомъ полуостровѣ, которые по смѣтному исчисленію—обошлись, въ 15,000 руб. сер.

Водопроводы: въ 1874 году, машины дѣйствуя въ продолженіи 11742 часовъ, доставили воды 55,250,000 куб. фут., или среднимъ числомъ въ сутки 151,917 куб. фут., при среднемъ дѣйствіи трехъ паровыхъ машинъ въ сутки 32 часа 10 минутъ; для дѣйствія машинъ употреблено каменнаго угля 81103 пуда, или среднимъ числомъ на одинъ часъ дѣйствія машинъ 6,8 пуд.

Въ сравненіи съ 1873 годомъ, машины дѣйствовали болѣе 1712 часами, доставивъ воды болѣе 5,100,000 куб. фут., а въ сутки болѣе 13972 куб. фут., съ употребленіемъ въ теченіи года каменнаго угля болѣе 13309 пуд.

Вышеозначенное количество воды, израсходовано въ 1874 году на нижеслѣдующія потребности:

для больницъ	2,722,400	куб. фут.
„ купалень	381,500	„ „
„ арсенала и оружейной мастерской	321,230	„ „
„ фабрикъ	2,876,300	„ „
„ учебныхъ заведеній	364,400	„ „
„ частныхъ домовъ	273,450	„ „
выбрано бочками изъ колодцевъ, въ болѣе отдаленныя части города	603,000	„ „
при постройкѣ новыхъ каменныхъ домовъ	24,717	„ „
„ пожарахъ	176,900	„ „
для фонтановъ	449,800	„ „
на выставкѣ земледѣльческихъ произведеній поливка улицъ, садовъ и прочіе потребно- сти жителей	47,019,067	„ „
Итого какъ выше	<u>55,250,000</u>	куб. фут.

Содержаніе и ремонтъ Варшавскаго водопровода въ 1874 году, обошлись въ 32634 руб. сер.

Новыя водопроводныя работы, произведены въ отчетномъ году слѣдующія: устроены соединительныя трубы съ Вислою, а также проведены трубы по Королевской и Владимірской улицамъ, съ устройствомъ на послѣдней изъ оныхъ пожарнаго крана: вообще на сумму 25981 руб. 91¹/₂ коп. сер.

Прагскій водопроводъ: Въ теченіи 1874 года машина дѣйствовала въ продолженіи 1896 часовъ, среднимъ числомъ въ сутки 5 часовъ 11 минутъ и доставила Прагъ 1,896,000 куб. фут. воды, или среднимъ числомъ въ сутки 5194 куб. фут., съ употребленіемъ для дѣйствія машины каменнаго угля 3680 пуд., или среднимъ числомъ въ одинъ часъ дѣйствія машины 1,68 пуд.

Въ сравненіи съ 1874 годомъ, машина дѣйствовала менѣе 30 часами и доставила менѣе 30,000 куб. фут. воды.

Содержаніе и ремонтъ Прагскаго водопровода, обошлось въ 1991 руб. сер.

Освѣщеніе города газомъ. Газовыхъ уличныхъ фонарей находится въ настоящее время въ Варшавѣ 1721, которые освѣщались въ теченіи 3314¹/₂ часовъ, за сумму 35572 руб. 78¹/₂ коп. сер. Сверхъ сего, иллюминація городскихъ домовъ, скверовъ и аллей—обошлась въ 1000 руб. сер.

в) Народная нравственность.

(приложеніемъ къ этой статьѣ служить вѣдомость подъ № 6).

Въ 1874 году, общее число преступлений—сравнительно съ 1873 годомъ—увеличилось на 933, а именно: по преступлениямъ противъ порядка Управленія—на 56, противъ имущества и доходовъ казны—на 13, противъ общественнаго благоустройства и благочинія—на 20, противъ личности—на 389 и противъ собственности—на 449, по нѣкоторымъ же родамъ—преступныя дѣянія нѣсколько уменьшились, о чемъ пояснено въ нижеслѣдующей таблицѣ:

РОДЪ ПРЕСТУПЛЕНІЙ	Число преступлений	
	въ 1873 г.	въ 1874 г.
Противъ религіи	19	21
„ порядка Управленія.	212	268
По службѣ Государственной и общественной	9	13
Противъ постановленій о повинности военной службы	5	8
„ имущества и доходовъ Казны	60	73
„ общественнаго благоустройства и благочинія	211	231
„ законовъ о состояніяхъ	11	8
„ личности	1510	1899
„ собственности лицъ	2075	2524
Итого	4112	5045

Въ теченіи разсматриваемаго періода осуждено:

	1873 г.	1874 г.
Дворянъ	81	93
Гражданъ и купцовъ	62	66
Мѣщанъ	4375	5123
Крестьянъ	440	405
Прочихъ сословій	572	496
Итого	5530	6183

Изъ этихъ цифръ видно, что число осужденныхъ въ 1874 году, повысилось противъ 1873 года—на 653 чел., въ частности же увеличилось: въ средѣ дворянъ—на 12 и въ средѣ мѣщанъ—на 748, уменьшилось же: въ средѣ крестьянъ—на 35 и въ средѣ прочихъ сословій—на 76 чел.

Въ общемъ числѣ осужденныхъ по преступленіямъ за прошлый годъ, находится 3871 чел. мужскаго и 2312 чел. женскаго половъ, что составляетъ 59,73 женщинъ на 100 осужденныхъ мужчинъ.

Число осужденныхъ обоюго пола—по возрастамъ—было въ прошедшемъ году:

возрасты:	число осужденныхъ:
ниже 17 лѣтъ	347 или 5,61%
отъ 17 до 20 лѣтъ	675 „ 10,91%
„ 21 „ 30 „	1877 „ 30,35%
„ 31 „ 40 „	1755 „ 28,41%
„ 41 „ 50 „	1079 „ 17,45%
„ 51 „ 60 „	352 „ 5,69%
свыше 60 лѣтъ	98 „ 1,58%

Изъ вышеизложеннаго видно, что наибольшее число преступленій, приходится на возрасты: отъ 21 до 50 лѣтъ.

Преступленія между полами—по возрастамъ осужденныхъ—были въ минувшемъ году въ слѣдующей пропорціи:

возрастъ	муж.	женщ.	на 100 муж. было женщ.
отъ 21 до 30	1093	784	71,72
„ 31 „ 40	1033	722	69,89
„ 41 „ 50	669	410	61,28
„ 51 „ 60	243	109	44,85
„ 17 „ 20	490	185	37,75
свыше 60	74	24	32,43
ниже 17	269	78	29,36

Задержано въ Варшавѣ: бѣглыхъ дезертировъ 40 чел. и праздншатающихся и нищихъ 3968 чел., сихъ послѣднихъ болѣе противу 1873 года—на 23, противу 1872 года—на 38, противу же 1871 года—на 866 чел.

Изъ числа ихъ:

Выслано—для водворенія на жительство—	
въ Губерніи Царства	1932
„ „ Имперіи	28
„ Германію	30
„ Австрію	37
Отправлено въ рабочій домъ	475
Въ Горно-Кальварійскій пріютъ	7
„ Институтъ нравственнаго исправленія дѣтей въ Мокотовѣ	13
„ больницу Младенца Иисуса—въ отдѣленіе нищихъ дѣтей	11
Освобождено послѣ полицейскаго взысканія	1435

Причины столь значительнаго числа праздношатающихся и нищихъ въ городѣ, заключаются: отчасти въ укоренившемся въ низшемъ классѣ здѣшняго народонаселенія—порокъ праздности, отчасти же—въ дѣйствительной нищетѣ, влѣдствіе возрастающей съ каждымъ годомъ дороговизны квартиръ и всѣхъ предметовъ первыхъ потребностей жизни. Кромѣ того, нищіе и праздношатающіеся—по вынесеніи опредѣленнаго имъ заключенія въ арестъ или рабочемъ домѣ, выпускаются вновь на свободу и опять продолжаютъ прежній родъ своей жизни; отправленные же на родину иногородные и сельскіе жители этой категоріи, по отсутствію полицейской службы на заставахъ, влѣдствіе облегченія паспортныхъ правилъ и наконецъ, по невозможности строгаго надзора за нищими въ провинціяхъ, безпрепятственно возвращаются въ Варшаву и тѣмъ непомѣрно увеличиваютъ число бездомнаго и нравственно испорченнаго здѣсь пролетаріата.

Противу уменьшенія праздношатательства и нищенства въ городѣ, принимаются постоянно Полиціею всѣ возможныя мѣры, которыя оказались на столько успѣшными, что въ 1874 году число этой категоріи людей, увеличилось только—сравнительно съ 1873 годомъ—на 23 чел., тогда какъ въ предшествовавшихъ годахъ, превышало таковую цифру слишкомъ на 800 человекъ.

Случаевъ дѣланія фальшивыхъ денежныхъ знаковъ—въ истекшемъ году въ Варшавѣ незамѣчено, а производилось только дѣло о задержанномъ у одной личности—при выдачѣ въ расходъ незавѣдомо—оказавшемся фальшивымъ 50-и рублевымъ кредитномъ Государственнаго Банка билетѣ—новаго образца. Дѣло это по первоначальномъ полицейскомъ разслѣдованіи—передано въ Судъ Исправительной Полиціи 1 Отдѣленія.

г) *Арестанты, тюрьмы, этапы и смирительные дома.*

Въ Варшавѣ находятся слѣдующія мѣста заключенія:

Варшавская Главная Уголовная тюрьма.

Варшавская Слѣдственная тюрьма.

Арестъ частныхъ должниковъ.

Детенціонный арестъ при Губернскомъ Правленіи.

Полицейскій арестъ.

Рабочій—такъ называемый—Домъ пріюта и труда.

Четыре первыхъ состоятъ въ вѣдѣніи Варшавскаго Губернскаго Правленія и свѣдѣнія о нихъ заключаются въ Губернаторскомъ отчетѣ. Движеніе же арестантовъ въ Полицейскомъ арестѣ и Домѣ пріюта и труда—за 1874 годъ, показано въ ниже помѣщенной таблицѣ:

Названіе мѣста заключенія	Къ 1 Января 1874 года состояло	Въ 1874 году		Къ 1 Января 1875 года состоитъ
		Прибыло	Убыло	
Полицейскій арестъ . .	413	12674	12853	234
Домъ пріюта и труда . .	105	297	310	92
Итого . .	518	12971	13163	326

Состояніе этихъ тюремъ вполне удовлетворяетъ тѣмъ началамъ, на коихъ онѣ основаны и таковыя содержатся въ надлежащемъ порядкѣ.

Сборный пунктъ для пересылки арестантовъ, учрежденъ въ 12-мъ Прагскомъ участкѣ города и состоитъ въ непосредственномъ вѣдѣніи Начальника мѣстныхъ войскъ.

д) *П о ж а р ы:*

(Приложеніемъ къ этой статьѣ, служить вѣдомость № 7).

Въ теченіи 1874 года было въ Варшавѣ 45 случаевъ пожаровъ; сравнительно съ предшествовавшимъ годомъ, число пожаровъ увеличилось на 14, а сумма убытковъ въ застрахованныхъ строеніяхъ—увеличилась съ 55000 до 98200 руб. сер.

Распределеніе пожарныхъ случаевъ, по произведшимъ ихъ причинамъ за 1873 и 1874 года, показано въ слѣдующей таблицѣ:

Причины пожаровъ	Въ 1873г.	Въ 1874г.
Отъ молніи	—	—
„ дурнаго устройства печей и трубъ	2	6
„ неосторожнаго обращенія съ огнемъ	19	11
„ поджега	—	7
„ другихъ причинъ	10	21

Въ виду непрерывно повторявшихся пожаровъ и обнаруживаемыхъ въ разныхъ мѣстностяхъ края покушеній къ поджогамъ, по распоряженію Господина Варшавскаго Генераль-Губернатора—вмѣнено въ обязанность Полиціи, имѣть самое бдительное наблюденіе, за людьми могущими навлечь на себя подозрѣніе въ совершеніи поджоговъ; причемъ подтверждено чрезъ Участковыхъ Приставовъ всѣмъ домовладѣльцамъ и управляющимъ домами, строжайше внушить сторожамъ—подъ опасеніемъ самага примѣрнаго съ нихъ взысканія, чтобы они ни подъ какимъ предлогомъ недопускали

входить на чердаки, въ конюшни, сараи, подвалы и деревянные чуланы, съ зажженною свѣчкою безъ фонаря, или съ кирсинувою лампою, а тѣмъ болѣе прилѣплять свѣчку къ стѣнѣ, какъ равно курить въ конюшняхъ, сѣновалахъ, или въ другихъ мѣстахъ, въ коихъ сложены удобовоспламеняющіеся матеріалы и вещи, равномерно подтверждено Полиціи неупустительно наблюдать: чтобы подъ крышами и на чердакахъ не находились горючіе или легко воспламеняющіеся матеріалы, чтобы содержатели всякаго рода заведеній и мастерскихъ, не оставляли въ оныхъ на ночь зажженныхъ лампъ, свѣчей и т. п. безъ надзора, чтобы никто не дозволялъ себѣ разогрѣвать самоваровъ на деревянныхъ лѣстницахъ, крыльцахъ и проч. и вообще, чтобы всеми и вездѣ соблюдались съ особенною точностію—все мѣры предосторожности отъ огня.

Варшавская Пожарная Команда состоящая изъ трехъ отдѣленій, т. е. 1) собственно пожарнаго, 2) рабочаго и 3) отдѣленія трубочистовъ, раздѣляется на 5 частей, съ соотвѣтственнымъ въ каждой изъ оныхъ числомъ людей—по всемъ тремъ отдѣленіямъ, пожарныхъ и рабочихъ лошадей и пожарныхъ инструментовъ. Составъ этой Команды слѣдующій: Начальникъ Команды 1; Брантмейстеровъ 5; для тушенія пожаровъ: машинистовъ 3; нижнихъ чиновъ 232 чел., лошадей 102; паровыхъ заливныхъ трубъ 3, обыкновенныхъ 12, (изъ коихъ 2 запасныхъ—безъ людей и лошадей) бочекъ 4-хъ колесныхъ для воды 33, насосовъ 2. Для чистки улицъ города: нижнихъ чиновъ 111 чел., мастеровыхъ нестроевыхъ 12 чел., лошадей 100, двуколокъ 100, возовъ для чистки улицъ города и перевозки фуража 20. Для освѣщенія города ламповымъ масломъ—въ мѣстахъ гдѣ не заведенъ еще газъ—25 чел.—Отдѣленіе трубочистовъ: мастеровъ 5, подмастерьевъ 65, учениковъ 60 чел.—Относительно пользы приносимой этимъ отдѣленіемъ, нельзя незамѣтить, что трубочисты какъ люди особенно ловкіе и знакомые со всеми проходами въ домахъ, первые взбираясь во время пожаровъ—на крыши, оказываютъ большое содѣйствіе къ скорѣйшему прекращенію таковыхъ, занимаясь же по своей обязанности—очисткою и осмотромъ дымовыхъ трубъ, предупреждаютъ во многихъ случаяхъ пожары.

На содержаніе всехъ частей службы входящихъ въ составъ Пожарной Команды, по штату 1874 года опредѣлено было 143,908 руб. 87 коп. сер., но сумма эта каждый годъ измѣняется смотря по срокамъ мундирныхъ вещей и другихъ предметовъ, а также по цѣнамъ на матеріалы для обмундированія и фуража.


Въ исполненіе **ВЫСОЧАЙШЕ** утвержденного 6 Января 1872 года положенія Комитета по дѣламъ Царства Польскаго, о предпріятіи мѣръ къ преобразованію пожарнаго обоза, по новой болѣе подходящей къ современнымъ требованіямъ—системѣ, пріобрѣтены въ 1874 году 15 заливныхъ трубъ, безъ ходовъ.

е) Объ отставныхъ и безсрочно отпускныхъ нижнихъ чинахъ.

(Приложеніемъ къ этой статьѣ, служитъ вѣдомость № 8).

Отставныхъ военныхъ нижнихъ чиновъ находилось въ 1874 году въ Варшавѣ 2971 чел., отпускныхъ же всѣхъ категорій—3733 чел., солдатскихъ дѣтей получающихъ пособіе по 2¹/₂ коп. въ сутки—13 чел.; означенные отставные и отпускные нижніе чины, содержатъ себѣ промыслами, частною службою и поденною работою и изъ нихъ 2240 чел. помѣщены были въ госпиталь, а изъ числа отставныхъ—1468 чел., по дряхлости и увѣчью, получаютъ отъ казны пособіе по 10 коп. сер. въ сутки.

IV. НАРОДНОЕ ЗДРАВІЕ И ОБЩЕСТВЕННОЕ ПРИЗРѢНІЕ.



а) В р а ч и:

Къ концу 1874 года, состояло въ Варшавѣ — въ вѣдѣніи Врачебной Управы служащихъ и вольнопрактикующихъ гражданскихъ врачей—216, зубныхъ врачей—13, зубная врачаха—1, ветеринаровъ—27, старшихъ фельдшеровъ—204, (въ томъ числѣ содержащихъ фельдшерскія залы—161), акушеровъ—398, (въ томъ числѣ имѣющихъ конторы кормилицъ—15); вольныхъ аптекъ алопатическихъ—36, филиальныхъ—2, гомеопатическая—1, больничныхъ аптекъ—2, складовъ аптечныхъ матеріаловъ—9, лавокъ для продажи красокъ—15, лабораторія для изслѣдованія мочи—1, техническая лабораторія—1, химическихъ фабрикъ—2, химическій заводъ—1, институтовъ минеральныхъ водъ—2, заведеній минеральныхъ водъ—8, заведеній для газовыхъ водъ—16, частныхъ лечебницъ—16.

Городская Врачебная Управа—по силѣ ВЫСОЧАЙШАГО Указа 22 Юня 1870 года—состоитъ въ непосредственномъ вѣдѣніи Оберъ-Полиціймейстера въ слѣдующемъ составѣ: Медицинскій Инспекторъ 1, Фармацевтический Ассесоръ 1, Ветеринарный Ассесоръ 1, Секретарь 1, Чиновниковъ для письма 2, Городовыхъ врачей 6, Полицейскихъ врачей 5, Сверхштатныхъ акушеровъ 9, Городской ветеринаръ 1, Ветеринаровъ при скотобойняхъ 3, штатныхъ фельдшеровъ 2 и штатныхъ акушеровъ 3, всего 35 чел.

Занятія Врачебной Управы заключались въ слѣдующемъ:

Въ 264 засѣданіяхъ рассмотрѣно 554 дѣла, а именно:

Освидѣтельствовано нижнихъ чиновъ для полученія 10-и копѣчнаго пособія	273
Изъ нихъ признано немогущими трудиться	101
" " " могущими трудиться	172
Освидѣтельствовано конскриптовъ	20

Выдано свидѣтельствъ о состояніи здоровья. 25

Приведено къ присягѣ на практику:

По медицинскимъ званіямъ	18
„ фармацевтическимъ	24
„ фельдшерскимъ	15
Акушеровъ	25

Подвержено экзамену:

На званіе аптекарскаго ученика	16
„ „ матеріалиста	3
„ „ содѣржателя склада аптечныхъ матеріаловъ	3

Утверждено счетовъ:

Аптекарскихъ	61
Матеріалистовъ	8
Фельдшерскихъ	11
Акушеровъ	9
Врачей	5
Больничныхъ	6
По предметамъ судебно-медицинскимъ	29
Введено въ должность	3
	<hr/>
Всего	554

Кромѣ того, произведено химическихъ анализовъ 98.

Судебно-медицинскихъ изслѣдованій надъ мертвыми тѣлами, произведено городскими врачами—373; текущая переписка по Врачебной Управѣ—состояла изъ 4433 номеровъ, а сверхъ того, принимались постоянно тою же Управою соотвѣтственныя санитарныя мѣры, для охраненія общественнаго въ городѣ здоровья.

МѢРЫ ДЛЯ ПРЕДОТВРАЩЕНІЯ БОЛѢЗНЕЙ.

Предпринимаемыя для предотвращенія болѣзней медико-полицейскія мѣры, подраздѣляются на общія и частныя:

3. Непосредственный надзоръ за продажей сильно дѣйствующихъ и ядовитыхъ веществъ, имѣла Врачебная Управа чрезъ фармацевтическаго своего Ассесора. — Складовъ аптечныхъ матеріаловъ къ началу 1874 года—было 7, къ которымъ въ теченіи отчетнаго года прибылъ 1 складъ, лавокъ для продажи красокъ было 13, прибыло 2, химическихъ заводовъ находится 2. — Всѣ означенныя заведенія были освидѣтельствованы Инспекторомъ Врачебной Управы и замѣченныя отступленія отъ закона, тотчасъ исправлены; за небрежное веденіе книгъ, тремъ содержателямъ аптечныхъ матеріаловъ сдѣланы письменные выговоры.

4. За порядкомъ въ фельдшерскихъ залахъ, которыхъ къ началу 1874 года было 150, а вновь прибыло 11, наблюдали Инспекторъ Врачебной Управы и Городовые Врачи, обращая главное вниманіе на чистое содержаніе инструментовъ, долженствующихъ быть готовыми къ употребленію во всякое время. Такъ какъ фельдшерамъ дозволяется только ограниченная, самостоятельная практика, то упомянутые чиновники слѣдили за находящимися въ залахъ нерѣдко лекарствами и секретными средствами.

5. За чистотою въ торговыхъ баняхъ, имѣла Врачебная Управа неослабный надзоръ и при лѣтнемъ мѣлководіи, были посланы Городовые Врачи совмѣстно съ Полиціею — для изслѣдованія чистоты воды въ баняхъ, берушихъ воду непосредственно изъ р. Вислы.—Всѣ бани были найдены въ надлежащей чистотѣ и вода оказалась годною къ наружному употребленію.

6. Въ теченіи всего года, а въ особенности въ жаркое время съ 1 Апрѣля по 1 Октября 1874 года — подъ наблюденіемъ Полиціи производилась дезинфекція рейнштоковъ и ретирадныхъ мѣсть — желѣзнымъ купоросомъ и порошкомъ изъ карболовой кислоты и извести. Хотя этимъ и удалось избѣгнуть хотя нѣсколько гніеніе органическихъ веществъ, однако эта дезинфекція не въ состояніи была совершенно прекратить зловоніе, несмотря на то, что стоймость ея по всему городу—обходилась въ теченіи шести мѣсяцевъ около 28,600 р. с.—По просьбѣ агента товарищества „Лѣсопромышленникъ“, въ 1874 году производились — препаратами онаго, а именно: креозоловымъ порошкомъ и дезинфекціонною жидкостію — сравнительные опыты дезинфекціи отхожихъ мѣсть, подъ личнымъ наблюденіемъ Инспектора Врачебной Управы; эти опыты доказали отличное достоинство препаратовъ, но они обходились значительно дороже что и помѣшаетъ пока общему ихъ употребленію.

7. Въ сухое время года, улицы и городскія площади поливались водою по два раза въ день.

Частныя медико-полицейскія мѣры были слѣдующія:

I. Предохранительныя мѣры — противу распространенія натуральной оспы.

1. Независимо отъ бесплатнаго оспопрививанія, производимаго ежедневно въ Дѣтской Лечебницѣ и по два раза въ недѣлю въ Оспопрививательномъ Институтѣ, было назначено бесплатное прививаніе оспы — въ Полицейскихъ участкахъ — Городовыми Врачами.

2. Врачебная Управа предложила черезъ врачей состоящихъ при заводахъ, а гдѣ таковыхъ не было — черезъ мѣстнаго Городоваго Врача — вторичное прививаніе оспы всеѣмъ рабочимъ на заводахъ.

3. Врачебная Управа циркулярно предложила всеѣмъ вольнопрактикующимъ врачамъ, неотказывать приходившимъ къ нимъ лицамъ въ прививаніи оспы и просила убѣждать публику въ пользѣ вторичнаго оспопрививанія.

4. На Исполнительную Полицію была возложена обязанность — доносить немедленно о появленіи натуральной оспы и по полученіи таковыхъ извѣщеній—всеѣмъ дѣтямъ, находящимся въ домѣ гдѣ она являлась, была тотчасъ прививаема оспа, если родители на то соглашались.—Средства для дезинфекціи въ квартирахъ бѣднаго населенія въ случаѣ пораженія оспою, были выдаваемы на счетъ суммъ отпускаемыхъ Господиномъ Главнымъ Начальникомъ края — Холерному Комитету.

5. Въ отношеніи похоронъ умершихъ отъ оспы, строго соблюдались существующія на сей случай правила, объявленныя въ приказахъ по Полиціи.

Натуральная оспа въ 1874 году, являлась только въ отдѣльныхъ спорадическихъ случаяхъ. — Вообще же была привита оспа: гуманизованная 2536 дѣтямъ и 51 взрослому и телячья 194 дѣтямъ и 10 взрослымъ.

II. Противъ тифа:

Противъ тифа появившагося также въ нѣкоторыхъ отдѣльныхъ случаяхъ — особенныхъ мѣръ непринималось. — Въ двухъ только домахъ (на Подвальной и Бѣлянской улицахъ) тифъ принялъ значительныя размѣры, такъ что въ одномъ семействѣ перехворало 6 человекъ, а въ другомъ 4, причиною чему было чрезмѣрное скученіе жильцевъ, съ выселеніемъ коихъ зараза кончилась.

III. Против холеры:

Холера появилась въ 1874 году только въ наносныхъ случаяхъ и то спорадически, а по общему благополучному исходу, можно сомнѣваться чтобъ это была настоящая азіятская холера. При усиленной дезинфекціи въ домахъ и квартирахъ, зараза нераспространилась.

О СИФИЛИТИЧЕСКОЙ ЗАРАЗѢ:

Главнѣйшія мѣры принимаемая учрежденнымъ въ Варшавѣ — подъ предѣтельствомъ Оберъ-Полиціймейстера — Комитетомъ, для возможнаго ограниченія сифилитической заразы и приводимыя въ исполненіе Врачебно-Полицейскою службою, съ помощью Исполнительной Полиціи, суть слѣдующія:

- а) Неупустительное и своевременное періодическое свидѣтельствованіе, состоящихъ въ спискахъ Комитета проститутокъ и
- б) Розыскиваніе промышляющихъ тайно развратомъ женщинъ и подчиненіе ихъ медицинскимъ осмотрамъ.

Дѣйствія въ этомъ отношеніи Полицейско-Врачебной службы, распространяются на 10-ти верстное — вокругъ города разстояніе.

Дома терпимости въ Варшавѣ, подраздѣляются: на дома свиданія и дома публичные, а проститутки на три категоріи: толерантокъ — проживающихъ въ домахъ свиданія и по одиночкѣ, публичныхъ — находящихся въ публичныхъ домахъ и наконецъ — подчиненныхъ обязательнымъ медицинскимъ осмотрамъ; эти послѣднія, составляютъ родъ проститутокъ низшаго класса населенія и никогда не находятся въ домахъ терпимости.

Первыя двѣ категоріи проститутокъ, подчиняются медицинскимъ осмотрамъ — по два раза, послѣдняя же — по одному разу въ недѣлю.

Сверхъ того, подвергаются медицинскому осмотру лица доставляемыя въ Полицейскій арестъ, за разные проступки.

Изъ нижеслѣдующей таблицы, усматривается количество домовъ терпимости и контрольных проститутокъ:

	Къ 1 Января 1874 года состояло	Въ 1874 году		Затѣмъ къ 1 Января 1875 года, остается
		Прибыло	Убыло	
Дома терпимости:				
Домовъ свиданія	24	—	3	21
Публичныхъ домовъ	13	—	3	10
Итого	37	—	6	31
Проститутки:				
Толерантокъ:				
а) въ домахъ свиданія	247	71	121	197
б) отдѣльно живущихъ	242	165	60	347
Публичныхъ	170	80	88	162
Подчиненныхъ обязательнымъ медицинскимъ осмотрамъ	454	184	95	543
Итого	1113	500	364	1249

Эти женщины по національности, предшествовавшимъ занятіямъ и вѣроисповѣданію, раздѣляются слѣдующимъ образомъ:

НАЦИОНАЛЬНОСТЬ	Число	Предшествовавшія занятія			ПО ВѢРОИСПОВѢДАНІЯМЪ			
		швей	служанки	неизвѣстные	православнаго	католическаго	евангелическаго	еврейскаго
Уроженокъ:								
Имперіи	29	4	5	20	5	16	—	8
Царства	1156	62	442	652	16	877	36	227
Иностранокъ	64	3	24	37	1	23	38	2
Итого	1249	69	471	709	22	916	74	237
		1249			1249			

По возрасту:

отъ 15 до 20 лѣтъ	378
„ 20 „ 25 „	475
„ 25 „ 30 „	287
Свыше 30 „	109

Итого 1249

Время состояній въ спискахъ Комитета:

съ 1860 года	2
„ 1862 „	3
„ 1863 „	5
„ 1864 „	7
„ 1865 „	9
„ 1866 „	12
„ 1867 „	63
„ 1868 „	101
„ 1869 „	117
„ 1870 „	93
„ 1871 „	106
„ 1872 „	138
„ 1873 „	192
„ 1874 „	401
Итого	<u>1249</u>

Въ продолженіе отчетнаго года, произведено медицинскихъ осмотровъ:

въ Полицейскомъ арестѣ: мужчинъ	8489
„ „ „ „ женщинъ	3514
Итого	<u>12003</u>
въ Канцеляріи Врачебно-Полицейскаго Комитета: мужчинъ	31
„ „ „ „ „ „ женщинъ	9797
Итого	<u>9828</u>
въ Участкахъ Исполнительной Полиціи: мужчинъ	62
„ „ „ „ „ „ женщинъ	11835
Итого	<u>11897</u>
контрольныхъ проститутокъ	50506
загородныхъ проститутокъ	4861
Всего	<u>89095</u>

Въ теченіи 1874 года по официальнымъ свѣдѣніямъ — поступило больныхъ сифилисомъ:

военныхъ :

въ Уздовскій военный госпиталь	2182
въ Александровскій госпиталь	317
Итого	<u>2499</u>

гражданскихъ :

въ больницу Св. Лазаря: мужчинъ	1001
” ” ” ” женщинъ	2459
Итого	<u>3460</u>

въ Еврейскую больницу: мужчинъ	181
” ” ” ” женщинъ	185
Итого	<u>366</u>

А всего 6325 чел.

те есть: мужчинъ	:	3681
женщинъ		2644

Кромѣ того, оставалось въ госпиталяхъ и больницахъ отъ 1873 года:

мужинъ	371
женщинъ	232
Итого	<u>603</u>

Всего было больныхъ 6928

Изъ этого числа, осталось къ 1 Января 1875 года:

военныхъ	249
гражданскихъ	338
Итого	<u>587</u>

Больныхъ сифилисомъ женщинъ въ 1874 году, причитается на долю:

толерантокъ	758
публичныхъ	595

подчиненныхъ обязательной ревизіи	214
загородныхъ проститутокъ	132
добровольно явившихся въ больницы	136
присланныхъ изъ провинціи	161

остальныя затѣмъ больныя сифилисомъ 648 женщинъ, были бродячія и нѣкоторыя изъ свидѣтельствуемыхъ въ полицейскомъ арестѣ изъ простаго класса населенія—арестованныхъ за разные проступки.

Въ общемъ числѣ 2499 больныхъ сифилисомъ воинскихъ чиновъ, поступившихъ въ 1874 г. въ Варшавскіе Госпитали, значатся: присланные сюда изъ войскъ расположенныхъ въ провинціи—781 чел. и поступившіе со вторичными, т. е. возобновившимися болѣзнями—453 чел., затѣмъ дѣйствительное число заразившихся въ Варшавѣ и окрестностяхъ, въ 1874 г., было—1265 чел.

Гражданскихъ:

Мужчинъ: въ общемъ числѣ—1182 боль. значатся: присланные изъ провинціи—146 чел., со вторичными болѣзнями—416, затѣмъ дѣйствительно заразившихся въ Варшавѣ—пользовавшихся въ больницахъ 620 чел.

Женщинъ: въ общемъ числѣ—2644 больныхъ, значатся: поступившія изъ провинціи 161, со вторичными болѣзнями—649, остается—1834.

Отношеніе зараженныхъ—къ здоровымъ будетъ:

Военныхъ:

По числу войскъ квартировавшихъ въ Варшавѣ и находившихся въ сборѣ подъ Варшавою въ 1874 г. въ количествѣ—100094 и больныхъ изъ нихъ первичнымъ зараженіемъ—1265 чел. причитается 1 больной на 79 здоровыхъ. Въ 1873 году, было войскъ въ сборѣ 87897 чел. и больныхъ изъ нихъ 1206 чел. т. е. 1 больной на 72 здоровыхъ.

Гражданскихъ:

Мужчинъ: по числу народонаселенія мужескаго пола въ 1874 г.—135673 и больныхъ изъ нихъ первичнымъ зараженіемъ—620 чел. причитается 1 больной на 218 здоровыхъ.

Въ 1873 г. по числу народонаселенія 130485 и по тому же исчисленію больныхъ изъ нихъ—586 чел. приходился 1 больной на 222 здоровыхъ.

Женщинъ: по числу народонаселенія женскаго пола въ 1874 г.—150150 и больныхъ изъ нихъ первичнымъ зараженіемъ—1834, причитается 1 больная, на 81 здоровыхъ.

Въ 1873 году, по числу народонаселенія 149019 и больныхъ изъ нихъ—1694, была 1 больная, на 88 здоровыхъ.

БОЛЬНИЦЫ И ДОМА УМАЛИШЕННЫХЪ.

Въ Варшавѣ находится въ непосредственномъ завѣдываніи Варшавскаго Городскаго Совѣта Общественнаго Призрѣнія—десять гражданскихъ больницъ, состояніе коихъ—во всѣхъ отношеніяхъ весьма удовлетворительно:

Больницы эти слѣдующія:

1. Младенца Іисуса, состоящая изъ 6-и отдѣленій:

а) изъ самой больницы, съ опредѣленнымъ по штату числомъ больныхъ въ 500 человѣкъ.

б) изъ дома подкидышей—на 5,992 дѣтей.

в) изъ дома для умалишенныхъ женщинъ—на 150 мѣствъ.

г) изъ повивальнаго института—на 12 женщинъ.

д) изъ школы акушеровъ и сельскихъ повивальныхъ бабокъ.

е) изъ заведеній для прививанія предохранительной оспы.

Сверхъ того, при больницѣ находятся: повивальная, хирургическая и терапевтическая клиники.

2. Св. Духа, съ опредѣленнымъ по штату числомъ больныхъ—въ 150 человѣкъ.

При этой больницѣ находятся клиники: терапевтическая, хирургическая и глазная.

3. Св. Роха, съ опредѣленнымъ по штату числомъ больныхъ—въ 100 человѣкъ.

4. Евангелическая, съ опредѣленнымъ по штату числомъ больныхъ—въ 75 человѣкъ.

5. Прагская, съ опредѣленнымъ по штату числомъ больныхъ—въ 60 человекъ.

6. Св. Лазаря, для сифилитическихъ и раковыхъ больныхъ, съ опредѣленнымъ по штату числомъ больныхъ—въ 280 человекъ.

При этой больницѣ существуетъ отдѣленіе для леченія кожныхъ болѣзней и сифилитическая клиника.

7) Св. Юанна Божія, для мужчинъ страдающихъ умопомѣшательствомъ, съ опредѣленнымъ по штату числомъ больныхъ—въ 200 человекъ.

8. Глазной (офтальмическій) Институтъ, съ опредѣленнымъ по штату числомъ больныхъ—въ 50 человекъ.

9. Еврейская больница, для общихъ и сифилитическихъ больныхъ, съ опредѣленнымъ по штату числомъ больныхъ—въ 220 человекъ.

Кромѣ того при больницѣ сей существуютъ:

а) Общество ухаживанія за больными, ежедневно исполняющее службу въ больницѣ въ ночное время, когда прислуга отдыхаетъ послѣ дневныхъ занятій;

б. Учрежденіе для выдачи пособій, изъ суммъ собранныхъ изъ добротныхъ приношеній тѣмъ изъ больныхъ, кои по выздоровленіи оставляютъ больницу безъ средствъ для содержанія себя, или совершенія обратнаго пути;

в) Учрежденіе для вспомошествованія ремесленниковъ, подвергшихся увѣчью отъ болѣзней и

г) Отдѣленіе умалишенныхъ.

10) Дѣтская больница.

Доходы и расходы этихъ больницъ, а также число пользовавшихся въ оныхъ въ теченіи 1874 года, съ показаніемъ средняго числа ихъ въ сутки, отношенія смертности, средняго времени пребыванія въ больницѣ и проч., усматриваются изъ приложений въ ведомостей подъ № 9 и 10.

Кромѣ того—въ вѣденіи Варшавской Врачебной Управы—состоятъ въ городѣ слѣдующія частныя лечебницы:

1. Родовспомогательная лечебница врачей: Бернгарда и Роговича, въ коей состояло больныхъ 56, изъ нихъ выписалось 48, умерло 2, осталось 6 человекъ.
 - 2) Глазная лечебница врача Добржанскаго, въ коей состояло больныхъ 76 и всѣ выписались.
 - 3) Электро-терапевтическій Институтъ врача Брунера, въ коемъ состояло больныхъ 97, выписалось 92, осталось 5 человекъ.
 4. Лечебница для одержимыхъ сифилитическими болѣзнями врача Кадлера, въ коей состояло больныхъ 24, выписалось 22, осталось 2 человека.
 5. Пневматическій Институтъ лекаря Бродовскаго, въ коемъ состояло больныхъ 547 чел. и всѣ выписались.
 6. Ларингоскопическо-пульверизаціонная амбулаторія врача Кона, въ коей состояло больныхъ 11 чел. и всѣ выписались.
 7. Лечебница для приходящихъ больныхъ врача Космовскаго, въ коей оказана помощь 13,922 больнымъ.
 8. Кумысо-лечебное заведеніе врачей Новаковскаго и Пржижанскаго, въ коемъ состояло больныхъ 684 чел. и всѣ выписались.
 9. Гомеопатическая амбулаторія врача Кучинскаго (соединенная съ центральною аптекою).
 10. Заведеніе лечебной гимнастики Маевского.
- Сверхъ того, открыты въ 1874 году слѣдующія заведенія:
11. Общее лечебное заведеніе—Доктора Здзенскаго.
 12. Хирургическое лечебное заведеніе врача Хвата.
 13. Заведеніе Шведской гимнастики Ольшевскаго.
 14. Частное заведеніе для умалишенныхъ врача Хоментовскаго.
 15. Лечебница для приходящихъ больныхъ врача Савари.

5. Прагская, съ опредѣленнымъ по штату числомъ больныхъ—въ 60 человѣкъ.

6. Св. Лазаря, для сифилитическихъ и раковатыхъ больныхъ, съ опредѣленнымъ по штату числомъ больныхъ—въ 280 человѣкъ.

При этой больницѣ существуетъ отдѣленіе для леченія кожныхъ болѣзней и сифилитическая клиника.

7) Св. Юанна Божія, для мужчинъ страдающихъ умопомѣшательствомъ, съ опредѣленнымъ по штату числомъ больныхъ—въ 200 человѣкъ.

8. Глазной (офтальмическій) Институтъ, съ опредѣленнымъ по штату числомъ больныхъ—въ 50 человѣкъ.

9. Еврейская больница, для общихъ и сифилитическихъ больныхъ, съ опредѣленнымъ по штату числомъ больныхъ—въ 220 человѣкъ.

Кромѣ того при больницѣ сей существуютъ:

а) Общество ухаживанія за больными, ежедневно исполняющее службу въ больницѣ въ ночное время, когда прислуга отдыхаетъ послѣ дневныхъ занятій;

б. Учрежденіе для выдачи пособій, изъ суммъ собранныхъ изъ добродѣтельныхъ приношеній тѣмъ изъ больныхъ, кои по выздоровленіи оставляютъ больницу безъ средствъ для содержанія себя, или совершенія обратнаго пути;

в) Учрежденіе для вспомошествованія ремесленниковъ, подвергшихся увѣчью отъ болѣзней и

г) Отдѣленіе умалишенныхъ.

10) Дѣтская больница.

Доходы и расходы этихъ больницъ, а также число пользовавшихся въ оныхъ въ теченіи 1874 года, съ показаніемъ средняго числа ихъ въ сутки, отношенія смертности, средняго времени пребыванія въ больницѣ и проч., усматриваются изъ приложенныхъ вѣдомостей подъ № 9 и 10.

Кромѣ того—въ вѣденіи Варшавской Врачебной Управы—состоятъ въ городѣ слѣдующія частныя лечебницы:

1. Родовспомогательная лечебница врачей: Бернгарда и Роговича, въ коей состояло больныхъ 56, изъ нихъ выписалось 48, умерло 2, осталось 6 человекъ.
 - 2) Глазная лечебница врача Добржанскаго, въ коей состояло больныхъ 76 и все выписались.
 - 3) Электро-терапевтическій Институтъ врача Брунера, въ коемъ состояло больныхъ 97, выписалось 92, осталось 5 человекъ.
 4. Лечебница для одержимыхъ сифилитическими болѣзнями врача Кадлера, въ коей состояло больныхъ 24, выписалось 22, осталось 2 человекъ.
 5. Пневматическій Институтъ лекаря Бродовскаго, въ коемъ состояло больныхъ 547 чел. и все выписались.
 6. Ларингоскопическо-пульверизационная амбулаторія врача Кона, въ коей состояло больныхъ 11 чел. и все выписались.
 7. Лечебница для приходящихъ больныхъ врача Космовскаго, въ коей оказана помощь 13,922 больнымъ.
 8. Кумысо-лечебное заведеніе врачей Новаковскаго и Пржистанскаго, въ коемъ состояло больныхъ 684 чел. и все выписались.
 9. Гомеопатическая амбулаторія врача Кучинскаго (соединенная съ центральною аптекою).
 10. Заведеніе лечебной гимнастики Маевского.
- Сверхъ того, открыты въ 1874 году слѣдующія заведенія:
11. Общее лечебное заведеніе—Доктора Здзенскаго.
 12. Хирургическое лечебное заведеніе врача Хвата.
 13. Заведеніе Шведской гимнастики Ольшевскаго.
 14. Частное заведеніе для умалишенныхъ врача Хоментовскаго.
 15. Лечебница для приходящихъ больныхъ врача Савари.

16. Вторая лечебница для приходящихъ больныхъ врача Космовскаго.

Институтовъ и заведеній минеральныхъ водъ, съ правомъ розничной продажи на стаканы, состоитъ 4, заведеній же и фабрикъ, съ правомъ продажи минеральныхъ водъ въ закупоренной посудѣ—6; пользовавшихся искусственными минеральными водами въ Варшавѣ въ 1874 году, было всего 2638 человекъ.

ЭПИДЕМИИ И ЭПИЗООТИИ.

Въ 1874 году, хотя и появлялись спорадическіе случаи: тифа, натуральной оспы, скарлатины и даже холеры, но ни одна изъ названныхъ болѣзней не имѣла эпидемическаго свойства. Врачебною Управою были установлены непосредственныя сношенія съ представителями санитарной службы: Вѣны, Лемберга, Торна, Бромберга, Данцига и Берлина, съ цѣлью скорѣйшаго полученія извѣстій о появленіи эпидемическихъ болѣзней въ названныхъ городахъ, дабы имѣть возможность предотвратить появленіе ихъ въ Варшавѣ. Общая смертность въ этомъ городѣ, составляетъ—41 съ тысячи жителей и для обезужденія санитарныхъ мѣръ, могущихъ такую сократить, назначенъ былъ въ Апрѣлѣ мѣсяцѣ—Комитетъ для ассенизаціи г. Варшавы, засѣданія коего еще продолжаются.

ОБЪ ЭПИЗООТИЯХЪ И О МѢРАХЪ ПРЕДПРИНЯТЫХЪ КЪ ИХЪ ПЕРЕКРАЩЕНІЮ.

Въ минувшемъ году, за исключеніемъ одной теплой дождливой зимы, другія времена года слѣдуетъ считать совершенно нормальными: обыкновенная холодноватая весна, высокая сухая температура лѣтомъ и прекрасная продолжительная осень, обуславливали благоприятное состояніе животныхъ до того, что въ теченіи всего года, ненаблюдалось въ Варшавѣ—кромѣ чумы о коей ниже пояснено—ни одной эпизоотической болѣзни, развившейся до вышихъ размѣровъ.

Важнѣйшія изъ скотскихъ болѣзней наблюдаемыя въ городѣ въ теченіе отчетнаго года, были слѣдующія:

1. *Чума рогатаго скота* проявлялась три раза, а именно:

а) въ Январѣ, какъ продолженіе эпизоотіи съ конца 1873 года, причѣмъ заболѣло 5 коровъ, изъ коихъ пало 2, убито 3;

а) въ Апрельѣ заболѣла и убита одна корова; и

в) въ Ноябрьѣ на предмѣстьи Прагѣ и въ разныхъ мѣстностяхъ Варшавы, продолжавшаяся до конца года; причемъ пало 15, убито: больныхъ 146 и подозрительныхъ 95, всего 256 головъ скота.

Причиною занесенія заразы было посредственное или непосредственное прикосновеніе туземнаго со степнымъ скотомъ, такъ какъ до обнаруженія чумы на Прагѣ, торги на скотъ до послѣдняго дня продолжались. Противу распространенія этой эпизоотіи, усиленно примѣнялись—закономъ предписанныя ветеринарно-полицейскія мѣры и таковыя оказывались успѣшными; продолжительный же ходъ заразы при третьемъ появленіи оной, произошелъ отъ того, что на Прагѣ за два дня до обнаруженія чумы, весь почти скотъ паса на общемъ пастбищѣ и что многіе скотовладѣльцы изъ Варшавы—до послѣдняго дня обнаруженія болѣзни, ходили съ коровами для продажи на Прагу.

2. *Сибирская язва*, проявилась только на нѣсколькихъ лошадяхъ, съ благополучнымъ исходомъ.

3. *Тифъ у лошадей*, наблюдался вообще рѣжѣ чѣмъ въ предшествовавшихъ годахъ, но въ большинствѣ случаевъ оканчивался смертью.

4. *Сапъ у лошадей*, въ отчетномъ году проявлялся чаще чѣмъ въ предыдущемъ, несмотря на неуспѣшное преслѣдованіе этой болѣзни и на примѣненіе самыхъ строжайшихъ мѣръ предосторожности противъ распространенія таковой. Главными причинами этого слѣдуетъ считать: увеличенное количество лошадей въ городѣ, по случаю усиленнаго транспорта ржи; дождливую и сырую погоду зимою, обусловливавшую развитіе хроническихъ катаровъ и переходъ оныхъ въ сапъ и дурное содержаніе и чрезмѣрное напряженіе силъ рабочихъ лошадей. Лошадей одержимыхъ сапомъ въ теченіи года было 82, изъ людей же умеръ отъ сапа 1 человекъ. Лошади обнаружившія упомянутую болѣзнь, были уничтожаемы чистителями города—установленнымъ для сего порядкомъ.

5. *Бѣшенство собакъ*. Случаи бѣшенства собакъ—особенно во время господствовавшихъ лѣтомъ жаровъ—значительно усилились. Собакъ заподозрѣвавшихся въ бѣшенствѣ было 80, кошекъ 4. Произведенное ихъ вскрытіе, обнаружило дѣйствительность бѣшенства у 35. Случаевъ покусанія людей собаками было 28, въ томъ числѣ бѣшенными—15. Людямъ покусаннымъ бѣшенными собаками, была безотлагательно оказываема надлежащая медицинская помощь и установленъ надъ ними врачебный надзоръ, причемъ однакожь ни въ одномъ случаѣ не обнаружилась водобоязнь.

НАСИЛЬСТВЕННЫЯ И СЛУЧАЙНЫЯ СМЕРТИ.

(Приложеніемъ къ этой статьѣ, служитъ вѣдомость подъ № 11).

Всѣхъ случаевъ смертоубійствъ въ Варшавѣ и жертвъ такового—въ 1874 году было 15, менѣе противу 1873 года—на 16, въ томъ числѣ:

	муж. пола	жен. пола	итого
новорожденныхъ	4	8	12
прочихъ	2	1	3
Итого	6	9	15

Въ теченіи 1874 года, лишило себя жизни: мужчинъ 14, женщина 1, итого 15, менѣе противу 1873 года—на 9.

Умершихъ скоропостижно въ 1874 году было 330, болѣе противу 1873 г.—на 73; въ томъ числѣ: отъ болѣзней: мужчинъ 155, женщинъ 119, отъ пьянства: мужчинъ 31, женщинъ 22; отъ неизвѣстныхъ причинъ: мужчинъ 3.

Мертвыхъ тѣлъ найдено 9.

Вслѣдствіе различныхъ случайностей погибло въ 1874 году—54 чел., болѣе противу 1873 года—на 5, а именно:

	муж. пола	жен. пола	итого
задавлено и упало			
съ высотъ	12	3	15
сгорѣло.	1	1	2
умерло отъ угара	5	1	6
замерзло	1	—	1
утонуло	10	3	13
умерло отъ другихъ случаевъ.	14	3	17
Итого	43	11	54

ДОМА ПРИЮТА И ПРИЗРѢНІЯ СТАРЦЕВЪ, УВѢЧНЫХЪ И СИРОТЪ.

Состоящіе въ завѣдываніи Русскаго Благотворительнаго Общества:

а) Мариинскій дѣтскій пріютъ, съ начальнымъ Православнымъ двухкласснымъ училищемъ, богадѣльнею и ремесленными классами для воспитанниковъ пріюта.

б) Николаевскій пріютъ для солдатскихъ дѣтей.

Состоящіе въ вѣдѣніи, или подъ наблюденіемъ Варшавскаго Городекаго Совѣта Общественнаго Призрѣнія:

а) Четыре дома призрѣнія для бѣдныхъ старцевъ и увѣчныхъ: Пріютъ Варшавскаго Благотворительнаго Общества, Домъ пріюта старцевъ Св. Духа и Дѣвы Маріи, Домъ призрѣнія Евангелическо-Аугсбургской Общины и Еврейскій домъ призрѣнія для бѣдныхъ старцевъ и сиротъ.

б) Четыре сиротскихъ дома: Два пріюта Благотворительнаго общества, Институтъ Св. Казимира и сиротскій домъ Евангелическо-Аугсбургской Общины.

в) Восемнадцать дѣтскихъ пріютовъ, для приходящихъ дѣтей бѣдныхъ родителей.

г) Два дома пріюта для бѣдныхъ дѣтей, лишенныхъ родительскаго попеченія.

д) Два пріюто-исправительныя заведенія: Институтъ нравственнаго исправленія дѣтей въ Мокотовѣ и Домъ пріюта и труда.

е) Пріютъ Покрова Пресвятыя Богородицы.

ж) Рабочая Св. Мары.

з) „Пржитулиско“, пріютъ для бѣдныхъ женщинъ выходящихъ изъ больницъ.

и) Домъ подкидышей при больницѣ Младенца Іисуса.

к) Пріютъ для бѣдныхъ выходящихъ изъ больницъ.

О приходѣ и расходѣ суммъ на содержаніе всѣхъ этихъ заведеній, а также о числѣ призрѣвавшихся въ оныхъ—въ теченіи 1874 года—показано подробно въ прилагаемыхъ вѣдомостяхъ подъ №№ 9 и 10.



V. НАРОДНОЕ ПРОСВѢЩЕНІЕ.

а) Учебныя заведенія.

(приложеніемъ къ этой статьѣ, служитъ вѣдомость подъ № 12.)

Въ теченіи 1874 года, изъ числа казенныхъ учебныхъ заведеній въ Варшавѣ: Варшавская Реальная Гимназія, преобразована въ Варшавское Реальное училище, открыты же вновь: 19 частныхъ учебныхъ заведеній и 1 Евангелическо-Аугсбургское училище 3-го разряда для дѣтей обоого пола, а закрыто 8 частныхъ учебныхъ заведеній.

Учащихся во всѣхъ 172 заведеніяхъ обоого пола было 20,771, то есть болѣе противу 1873 года—на 1,764 чел., по общему же числу городского населенія, процентъ учащихся составляетъ 13,7.


б) Народное образованіе.

Жители г. Варшавы, озабочиваясь воспитаніемъ дѣтей своихъ, способствуютъ вообще дѣлу общественнаго образованія—учрежденіемъ стипендій, устройствомъ концертовъ, публичныхъ лекцій и денежными пожертвованіями въ пользу тѣхъ изъ учащихся, кои не въ состояніи вносить училищной платы; кромѣ того, въ каждомъ изъ состоящихъ въ вѣдѣніи Благотворительныхъ Обществъ—дѣтскихъ пріютовъ, призрѣваемые въ оныхъ получаютъ безвозмездно первоначальное образованіе.

в) Ученыя общества, музеумы, библіотеки и проч.

Въ отчетномъ году, новыхъ ученыхъ обществъ, музеумовъ и библіотекъ, въ Варшавѣ неоткрыто.

Въ настоящее время существуютъ здѣсь ученныя общества: Медицинское, Фармацевтическое, Музыкальное и для поощренія изящныхъ художествъ; Казенная Главная Библіотека при Императорскомъ Варшавскомъ Университетѣ—съ нумизматическимъ при ней собраніемъ, учебные кабинеты: зоологическій, минералогическій, физическій и кабинетъ слѣшковъ и моделей при рисовальномъ классѣ.



ВѢДОМОСТИ

КЪ ОБЗОРУ ГОРОДА ВАРШАВЫ

ЗА 1874 ГОДЪ.

Вѣдомость № 1.

О ФАБРИКАХЪ И ЗАВОДАХЪ

ВЪ ВАРШАВѢ,

за 1874 годъ.

№ по порядку	РОДЪ ФАБРИКЪ И ЗАВОДОВЪ	ВСЕГО ВЪ ГОРОДЪ		
		Число фабрикъ и заводовъ	Сумма производительности	Число работниковъ
	<i>А. Фабрики шерстяныхъ издѣлій.</i>			
1	Фабрики шалей, рипса, волосяницъ и проч.	3	41800	40
	<i>Б. Фабрики бумажныхъ издѣлій.</i>			
1	Фабрики бумагеи, платковъ, канифаса и проч.	7	62760	81
	<i>В. Фабрики шелковыхъ и полушелковыхъ издѣлій.</i>			
	Не имѣется.			
	<i>Г. Фабрики льняныхъ и конопляныхъ издѣлій.</i>			
	Не имѣется.			
	<i>Д. Фабрики перерабатывающія растительныя произведенія.</i>			
1	Табачныя фабрики	13	3000660	3463
2	Винокуренные заводы	12	1564500	66
3	Пивоваренные заводы	18	1200700	300
4	Медоваренные заводы	1	9000	3
5	Уксусные заводы	2	27900	4
6	Паровыя мельницы	5	1096700	224
7	Вѣтряныя мельницы.	42	60000	42
8	Конныя мельницы	1	2500	2
9	Паровыя пекарни.	1	80000	21
10	Крохмальные заводы	3	23300	12
11	Фабрики синьки для бѣлья	3	1640	3
12	Фабрики шоколада и кофе изъ винныхъ ягодъ	2	7700	8
13	Фабрики цикорія	3	72600	24
14	Фабрики машиннаго масла.	2	263400	25
15	Фабрики сургуча и чернила	1	3400	3
16	Фабрики пробокъ.	2	15000	24
17	Фабрики бумажныхъ обоевъ	2	140000	33

123 7693560 4348

№ по порядку	РОДЪ ФАБРИКЪ И ЗАВОДОВЪ	ВСЕГО ВЪ ГОРОДЪ		
		Число фабрикъ и заводовъ	Сумма производительности	Число работниковъ
18	Фабрики клеенокъ	1	1900	6
19	Фабрики цвѣтной бумаги	1	12600	45
20	Картонныя фабрики	1	1700	3
21	Фабрики искусственныхъ цвѣтовъ	1	9000	15
22	Фабрика кровельнаго толя	1	22500	6
23	Фабрики столярныхъ издѣлій	8	83800	229
24	Фабрики рѣзныхъ фанеровъ	1	3000	6
25	Фабрики бильяродовъ	1	16000	17
26	Фабрики фортепіанъ	3	126000	100
27	Фабрики экипажей	13	253700	317
<i>Е. Фабрики перерабатывающія произведенія изъ царства животныхъ.</i>				
1	Кожевенные заводы	23	2551800	737
2	Сыромятные заводы	12	77900	53
3	Фабрики клея	2	13600	16
4	Фабрики свѣчей и мыла	4	457900	74
5	Фабрики духовъ и туалетнаго мыла	4	62400	22
<i>Ж. Фабрики перерабатывающія произведенія изъ царства ископаемаго.</i>				
1	Фабрики листоваго серебра и золота	1	13600	7
2	Фабрики издѣлій изъ новаго и накладнаго серебра	7	500200	439
3	Фабрики духовыхъ музыкальныхъ инструментовъ ,	1	5600	11
4	Фабрики металлическихъ издѣлій	4	295300	172
5	Фабрики оптическихъ и математическихъ инструментовъ	2	57900	39
6	Фабрики стальныхъ издѣлій, хирургическихъ инструментовъ и лампъ	5	75100	71
7	Фабрики стальныхъ механическихъ издѣлій	1	45000	92

123
 4878560
 4378
 220
 21
 12460060
 992700
 831

№ по порядку	РОДЪ ФАБРИКЪ И ЗАВОДОВЪ	ВСЕГО ВЪ ГОРОДЪ		
		Число фабрикъ и заводовъ	Сумма производительности	Число работниковъ
		220	12480060	6857
8	Фабрики десятичныхъ вѣсовъ	1	25000	49
9	Фабрики несгораемыхъ шкафовъ	1	27000	31
10	Фабрики желѣзныхъ снарядовъ	1	50000	24
11	Фабрики цилиндрическаго желѣза	1	270000	119
12	Фабрики охотничьихъ оружій	2	8000	12
13	Фабрики органовъ	1	900	2
14	Литейня колоколовъ	1	2000	2
15	Проволочныя фабрики	2	206600	166
16	Фабрики паровыхъ машинъ иземледѣльческихъ орудій	8	2750000	2095
17	Фабрики гидравлическихъ издѣлій	1	32000	40
18	Фабрики пуговиць	2	55000	100
19	Фабрики листоваго свинца или площадни свинца .	2	12500	13
20	Словолитни	1	2400	3
21	Фабрики луженія зеркаль	2	45700	12
22	Фабрики масляныхъ красокъ и лаковъ	2	66800	28
23	Фабрики химическихъ составовъ	2	236700	92
24	Фабрики угольнаго газа	1	271000	165
25	Фабрики искусственныхъ минеральныхъ водъ . .	8	37900	40
26	Фабрики молотья гипса	1	7800	3
27	Фабрики мельничныхъ камней	1	20000	13
28	Кирпичные заводы	4	54000	105
29	Фабрики изразцевъ	3	14700	29
	Всего .	267	16647060	9983
		268	16656060	9998

Вѣдомость № 2.

О ДВИЖЕНІИ НАСЕЛЕНІЯ ГОРОДА ВАРШАВЫ,

за 1874 годъ.

3371500

ВЪРОИСПОВѢДАНІЕ	Число браковъ	Ч И С Л О Р О Д И				
		ЗАКОННО РОЖДЕННЫХЪ			НЕЗАКОННО РОЖ	
		Мужскаго пола	Женскаго пола	Обоего пола	Мужскаго пола	Женскаго пола
Православныхъ	131	169	134	303	18	18
Уніатовъ	9	5	5	10	—	—
Римско-католиковъ . .	1804	2863	2651	5514	2030	2243
Протестантовъ	210	309	266	575	21	9
Евреевъ	881	2102	1968	4070	1622	1590
Итого	3035	5448	5024	10472	3691	3860

В Ш И Х С Я				Ч И С Л О У М Е Р Ш И Х Ъ			Прибыль или убыль
Д Е Н Н Ы Х Ъ	В С Е Г О						
Обоего пола	Мужск. пола.	Женск. пола	Обоего пола	Мужск. пола	Женск. пола	Обоего пола	
36	187	152	339	247	102	349	— 10
—	5	5	10	8	3	11	— 1
4273	4893	4894	9787	4154	3942	8096	+ 1691
30	330	275	605	361	303	664	— 59
3212	3724	3558	7282	3153	3157	6310	+ 972
7551	9139	8884	18023	7923	7507	15430	+ 2593

Вѣдомость № 3.

О НАСЕЛЕНІИ ГОРОДА ВАРШАВЫ

ПО ВѢРОИСПОВѢДАНІЯМЪ — ПО СТАТИСТИЧЕСКОМУ ИСЧИСЛЕНІЮ 1874 ГОДА.

НАСЕЛЕНІЕ	ПРАВОСЛАВНЫХЪ		РУССКО-УНІЯТОВЪ		РИМСКО-КАТОЛИКОВЪ	
	Мужчинъ	Женщинъ	Мужчинъ	Женщинъ	Мужчинъ	Женщинъ
Постояннаго	1121	984	223	273	52108	60934
Непостояннаго	3207	2374	115	68	28186	30956
Итого . .	4328	3358	338	341	80294	91880
Кромѣ показанныхъ по вѣдомости, находилось въ Варшавѣ въ 1874 году:						
Генераловъ	32	—	—	—	3	—
Штабъ-Офицеровъ	143	—	—	—	8	—
Оберъ-Офицеровъ	580	—	—	—	40	—
Нижнихъ чиновъ	13553	—	6	—	1536	—
Итого . .	14308	—	6	—	1587	—

АРМЯНО-ГРЕ- ГОРЬАНЪ		ПРОТЕСТАН- ТОВЪ		ЕВРЕЕВЪ		МАГОМЕ- ТАНЪ		РАСКОЛЬ- НИКОВЪ		В С Е Г О		
Муж- чинъ	Жен- щинъ	Муж- чинъ	Жен- щинъ	Муж- чинъ	Жен- щинъ	Муж- чинъ	Жен- щинъ	Муж- чинъ	Жен- щинъ	Мужчинъ	Женщинъ	Обоего пола
38	46	4385	4705	35434	37502	1	—	6	6	93316	104450	197766
51	39	2985	3084	7753	9149	36	17	24	13	42357	45700	88057
89	85	7370	7789	43187	46651	37	17	30	19	135673	150150	285823
—	—	21	—	—	—	—	—	—	—	56	—	—
—	—	42	—	—	—	—	—	—	—	193	—	—
—	—	80	—	—	—	1	—	—	—	701	—	—
—	—	520	—	50	—	32	—	5	—	15702	—	—
—	—	663	—	50	—	33	—	5	—	16652	—	—

Вѣдомость № 4.

О НАСЕЛЕНІИ ГОРОДА ВАРШАВЫ

ПО СОСЛОВІЯМЪ — ПО СТАТИСТИЧЕСКОМУ ИСЧИСЛЕНІЮ 1874 ГОДА.

С о с л о в і я

Постояннаго населенія

Мужскаго пола

Женскаго пола

Дворянъ потомственныхъ	4495	6958
„ личныхъ	4885	4520
Духовенства чернаго.	—	60
„ бѣлаго и церковной прислуги. . .	115	—
Почетныхъ гражданъ: потомственныхъ . . .	95	118
„ „ личныхъ	132	183
Городскихъ сословій: купцевъ и торговцевъ . .	6855	3235
ремесденниковъ	6758	1420
мѣщанъ.	69751	86530
Военнаго сословія: отставныхъ, безрочно-отпус- скихъ нижнихъ чиновъ и ихъ семействъ.	230	1426
Иностранныхъ подданныхъ.	—	—
Итого . .	93316	104450

**Непостояннаго
населенія**

ВСЕГО ВЪ ВАРШАВѢ

ПРИМѢЧАНІЕ

Мужскаго пола

Женскаго пола

Мужскаго пола

Женскаго пола

Обоего пола

3239

3454

7734

10412

18146

2300

2625

7185

7145

14330

—

42

—

102

102

93

—

208

—

208

119

114

214

232

446

196

238

328

421

749

1820

942

8675

4177

12852

3802

1815

10560

3235

13795

23838

30640

93589

117170

210759

3287

2748

3517

4174

7691

3663

3082

3663

3082

6745

42357

45700

135673

150150

285823

Кромѣ показанныхъ по
сей вѣдомости, находилось
въ Варшавѣ въ теченіи
1874 года:
Генераловъ 56
Штабъ-Офицеровъ 193
Оберъ-Офицеровъ . 701
Нижнихъ чиновъ 15702
Всего 16652

О ПОСТУПЛЕНИИ

КАЗЕННЫХЪ И ГОРОДСКИХЪ СБОРОВЪ ВЪ ВАРШАВѢ,

за 1874 годъ.

ГОРОДУ ВАРШАВѢ ЗА 1874 ГОДЪ.

ИСКЛЮЧЕНО		ВЗЫСЕАНО		<i>Осталось къ 1-му Января 1875 года.</i>			
Недоимокъ	Оклада	Недоимокъ	Оклада	Недоимокъ	Оклада	ВСЕГО	
Р у б л е й		и		К о п ѣ е к ѣ			
26 69	— —	195 55	— —	914 21	— —	914 21	
10609 91	9473 52	39145 96	162246 76	39864 53	38228 4	78092 57	
— —	— —	68 39	63 7	431 25	109 74	540 99	
— —	— —	312 65	4376 21	979 39	104 57	1083 96	
— —	— —	— —	— —	3930 26	— —	3930 26	
10636 60	9473 52	39722 55	166686 4	46119 64	38442 35	84561 99	
4216 68 ^{1/2}	180 90	2008 93	4932 55 ^{1/2}	5887 15	3114 54 ^{1/2}	9001 69 ^{1/2}	
5074 90 ^{1/2}	— —	514 83 ^{1/2}	55346 72	17427 18	— —	17427 18	
1242 8	— —	— —	782 89	228 50	393 11	621 61	
5759 33	— —	30 15	779 82	— —	3384 18	3384 18	
57462 44 ^{1/2}	93 88	17669 33 ^{1/2}	222730 19 ^{1/2}	23440 78	66462 92 ^{1/2}	89903 70 ^{1/2}	

О ПОДАТЯХЪ И НЕДОИМКАХЪ ПО

№ по порядку	РОДЪ ПОДАТЕЙ.	СЛѢДОВАЛО ПОСТУПИТЬ		ВНОВЬ ПРИЧИСЛЕНО					
		Недоимокъ	Оклада	Недоимокъ	Оклада				
		Р у б л е й		и К о п ѣ е к ѣ					
2	Доходъ съ платежа 33% процентовъ въ подымной подати	29784	11 ^{1/2}	69836	—	—	—	—	—
3	За записку гражданъ въ городскую обывательскую книгу	366	90	7	—	—	—	—	—
4	Сборъ за проведеніе воды изъ городскихъ водопроводовъ въ дома и промышленныя заведенія	2768	48	14800	—	—	—	—	—
<i>Налоги на промышленниковъ.</i>									
1	Консенсовый сборъ отъ продажи заграничныхъ напитковъ	10286	90	6000	—	—	—	—	—
2	Процентный сборъ съ патентовъ и свидѣтельствъ на право торговли и промысловъ	—	—	68000	—	—	—	2465	7 ^{1/2}
3	Сборъ съ омнибусовъ, дрожекъ, саней и т. п.	370	80	7430	—	—	—	1807	60
4	Сборъ съ лошадей конно-железной дороги	—	—	700	—	—	—	33	73
5	Доходъ съ платежа 50% процентовъ къ питейно-патентному сбору	10776	50	71000	—	—	—	—	—
<i>Налогъ косвенные.</i>									
1	Сборъ съ увеселеній, зрѣлищъ, баловъ и музыкъ	—	—	2900	—	—	—	1070	1 ^{1/2}
2	Сборъ съ хозяевъ собакъ	7123	—	3580	—	3103	—	—	—
3	Сборъ за билеты на свободное проживаниеъ въ городѣ	—	—	39000	—	—	—	—	—
4	Сборъ за выдачу паспортовъ заграничныхъ и внутри края	4060	—	29200	—	—	—	429	59
5	Сборъ рогатковый взимаемый на заставахъ	262	72	96002	—	—	—	—	—

ГОРОДУ ВАРШАВѢ ЗА 1874 ГОДЪ.

ИСКЛЮЧЕНО		ВЗЫСКАНО		Осталось къ 1-му Января 1875 года.									
Недоимокъ	Оклада	Недоимокъ	Оклада	Недоимокъ	Оклада	ВСЕГО							
Р	у	б	л	е	й	п	к	о	п	ѣ	е	к	ѣ
18085	60 ^{1/2}	271	27	4691	76 ^{1/2}	50839	90	7006	74 ^{1/2}	18724	83	25731	57 ^{1/2}
39	50	7	—	40	80	—	—	286	60	—	—	286	60
1284	61	—	—	661	92	13012	47 ^{1/2}	821	95	1787	52 ^{1/2}	2609	47 ^{1/2}
1848	26	—	—	1257	84	1490	—	7180	80	4510	—	11690	80
—	—	—	—	—	—	70465	7 ^{1/2}	—	—	—	—	—	—
338	40	—	—	32	40	9237	60	—	—	—	—	—	—
—	—	—	—	—	—	733	73	—	—	—	—	—	—
—	—	843	50	—	—	70156	50	10776	50	—	—	10776	50
—	—	—	—	—	—	3970	1 ^{1/2}	—	—	—	—	—	—
—	—	134	—	251	—	3350	—	9975	—	96	—	10071	—
—	—	2949	30	—	—	36050	70	—	—	—	—	—	—
—	—	—	—	533	—	29629	59	3527	—	—	—	3527	—
262	72	525	44	—	—	95476	56	—	—	—	—	—	—

О ПОДАТЯХЪ И НЕДОИМКАХЪ ПО

№ по порядку	РОДЪ ПОДАТЕЙ.	СЛѢДОВАЛО ПОСТУПИТЬ		ВНОВЬ ПРИЧИСЛЕНО					
		Недоимокъ		Оклада		Недоимокъ		Оклада	
		Р у б л е й		и		К о п ѣ е к ѣ			
6	Рогатковый сборъ взимаемый на желѣзныхъ дорогахъ	—	—	57500	—	—	—	—	—
7	Сборъ отъ мѣръ и вѣсовъ	—	—	1300	—	—	—	84	5
8	Сборъ за взвѣшивание шерсти во время Св. Янской ярмарки	—	—	800	—	—	—	46	78
9	Сборъ отъ убоя скота на городскихъ скотобойняхъ	—	—	84400	—	—	—	—	—
10	Сборъ отъ протеста векселей, съ заемныхъ писемъ и нотаріальныхъ договоровъ	—	—	58400	—	—	—	4132	27 1/2
	<i>Доходы вспомогательные.</i>								
1	Изъ Государственнаго Казначейства:								
	а. вознагражденіе взаменъ консенсоваго сбора отъ напитковъ внутренняго приготовленія	—	—	70000	—	—	—	—	—
	б. пособіе на содержаніе варшавской Исполнительной Полиціи	—	—	270400	—	—	—	—	—
	в. пособіе на наемъ помѣщенія для Исполнительной Полиціи	—	—	18699	—	—	—	—	—
	г. на содержаніе первоначальныхъ училищъ	—	—	3937	—	—	—	—	—
	д. на содержаніе ремесленныхъ училищъ	—	—	3000	—	—	—	—	—
	е. на содержаніе секціи казенныхъ дѣлъ въ Магистратѣ	2775	—	2775	—	—	—	—	—
	ж. въ возмѣщеніе б. городского шарварковаго сбора	—	—	21095	—	—	—	—	—
2	Изъ страховыхъ суммъ:								
	а. на содержаніе пожарной команды	—	—	23000	—	—	—	—	—

ГОРОДУ ВАРШАВѢ ЗА 1874 ГОДЪ.

ИСКЛЮЧЕНО				ВЗЫСКАНО				<i>Осталось къ 1-му Января 1875 года.</i>					
Недоимокъ		Оклада		Недоимокъ		Оклада		Недоимокъ		Оклада		ВСЕГО	
Р	у	б	л	е	й	и	К	о	п	ѣ	е	к	ѣ
—	—	2598	84	—	—	54901	16	—	—	—	—	—	—
—	—	—	—	—	—	1384	5	—	—	—	—	—	—
—	—	—	—	—	—	846	78	—	—	—	—	—	—
—	—	3353	80	—	—	81046	20	—	—	—	—	—	—
—	—	—	—	—	—	62532	27 ^{1/2}	—	—	—	—	—	—
—	—	—	—	—	—	70000	—	—	—	—	—	—	—
—	—	—	—	—	—	270400	—	—	—	—	—	—	—
—	—	30	—	—	—	18669	—	—	—	—	—	—	—
—	—	—	—	—	—	3937	—	—	—	—	—	—	—
—	—	—	—	—	—	3000	—	—	—	—	—	—	—
2775	—	—	—	—	—	2775	—	—	—	—	—	—	—
—	—	—	—	—	—	21095	—	—	—	—	—	—	—
—	—	—	—	—	—	23000	—	—	—	—	—	—	—

О ПОДАТЯХЪ И НЕДОИМКАХЪ ПО

№ по порядку	РОДЪ ПОДАТЕЙ.	СЛѢДОВАЛО ПОСТУПИТЬ		ВНОВЬ ПРИЧИСЛЕНО				
		Недоимокъ	Оклада	Недоимокъ	Оклада			
		Р у б л е й		и К о п ѣ е к ѣ				
	б. на содержаніе чиновъ по страховымъ дѣламъ	—	—	6020	—	—	—	—
	в. на награды чинамъ пожарной команды, отличающимся при тушеніи пожаровъ	—	—	1000	—	—	—	—
3	Изъ Кассы Ломбарда на содержаніе больницы	—	—	3710	—	—	—	—
4	На еврейскія школы изъ суммъ еврейской Гмины	119	75	6867	—	—	—	—
	<i>Разные и случайные доходы.</i>							
1	Доходъ съ городской Типографіи и Цинкографіи	2	40	300	—	—	—	—
2	Случайные доходы	45972	55 ¹ / ₄	4400	—	—	—	81320 56 ¹ / ₂
3	Доходъ отъ штрафовъ и эзекуціонныхъ билетовъ	83	62	5700	—	1451	90 ¹ / ₂	—
4	Возвратъ половины издержекъ понесенныхъ городскою кассою по постройкѣ подземнаго канала подъ Беднарскою улицею	24	97 ¹ / ₂	141	—	—	—	211 69
5	На пополненіе начетовъ обнаруженныхъ б. Высшею Счетною Палатою.	383	92	—	—	—	—	—
6	Отъ продажи забракованныхъ лошадей и другихъ предметовъ Варшавской Пожарной Команды, пришедшихъ въ негодность	—	—	785	—	—	—	—
	<i>Оборотные доходы.</i>							
1	Срочные платежи за проданные городскіе земельные участки	2653	22	1904	—	—	—	—
2	Платежи по строительнымъ ссудамъ съ процентами	29670	96 ¹ / ₂	56800	—	—	—	6629 61

ГОРОДУ ВАРШАВѢ ЗА 1874 ГОДЪ.

ИСКЛЮЧЕНО		ВЗЫСКАНО				Осталось къ 1-му Января 1875 года.		
Недоимокъ	Оклада	Недоимокъ	Оклада	Недоимокъ	Оклада	ВСЕГО		
Р у б л е й н ы е К о п ѣ е к ѣ								
—	—	—	—	6020	—	—	—	—
—	—	—	—	1000	—	—	—	—
—	—	3710 50	—	—	—	—	—	—
—	—	—	—	6866 50	119 75	—	—	119 75
—	—	93 55	—	206 45	2 40	—	—	2 40
—	—	—	880 23 ¹ / ₂	85720 56 ¹ / ₂	45092 31 ³ / ₄	—	—	45092 31 ³ / ₄
—	—	1556	1535 52 ¹ / ₂	4144	—	—	—	—
—	—	—	—	352 69	24 97 ¹ / ₂	—	—	24 97 ¹ / ₂
52 42	—	—	—	—	331 50	—	—	331 50
—	—	785	—	—	—	—	—	—
2111 81	—	—	141 41	1340 73 ¹ / ₂	400	—	563 26 ¹ / ₂	963 26 ¹ / ₂
25234 7 ¹ / ₂	2828 25	—	2292 75 ¹ / ₂	42295 72	2144 13 ¹ / ₂	18305 64	—	20449 77 ¹ / ₂

О ПОДАТЯХЪ И НЕДОИМКАХЪ ПО

№ по порядку	РОДЪ ПОДАТЕЙ.	СЛѢДОВАЛО ПОСТУПИТЬ				ВНОВЬ ПРИЧИСЛЕНО				
		Недоимокъ		Оклада		Недоимокъ		Оклада		
		Р у б л е й		и		К о п ѣ е к ѣ				
3	Возвратъ расходовъ произведенныхъ городской кассою на леченіе въ больницахъ нижнихъ чиновъ Полиціи и Пожарной команды и на содержаніе ихъ въ Полицейскомъ Арестѣ .	—	—	2000	—	—	—	—	—	
4	Возвратъ изъ квартирныхъ суммъ расходовъ произведенныхъ городской кассою, авансовъ на квартирные надобности въ 1868 и 1869 годахъ	73000	—	—	—	—	—	—	—	
5	Квартирный сборъ слѣдующій городскимъ суммамъ	7102	25 ¹ / ₂	—	—	—	—	—	—	
6	Поступленія отъ больницъ и благотворительныхъ заведеній за убой скота на городскихъ скотобойняхъ . . .	—	—	3000	—	—	—	1015	50	
<i>Доходы чрезвычайные.</i>										
1	Недоимки отъ прежнихъ лѣтъ по отменнымъ сборамъ	376541	62 ¹ / ₄	49000	—	—	—	—	—	
2	Изъ остатковъ отъ заключенныхъ смѣтъ на покрытіе неисполненныхъ расходовъ по именованнымъ спискамъ кредиторовъ городской Кассы . .	—	—	26226	—	—	—	—	—	
Итого Городскихъ Доходовъ .		745092	—	1532529	—	4554	90 ¹ / ₂	116533	20	
<i>Доходы состоящіе въ вѣдѣніи Городскаго Управленія.</i>										
1	Квартирный сборъ :									
	а. съ домовладѣльцевъ	72333	48 ¹ / ₄	281221	65	—	—	—	—	
	б. съ промышленниковъ	79075	42 ¹ / ₄	29023	29	—	—	—	—	

ГОРОДУ ВАРШАВѢ ЗА 1874 ГОДЪ.

ИСКЛЮЧЕНО				ВЗЫСКАНО				<i>Осталось къ 1-му Января 1875 года.</i>					
Недоимогъ		Оклада		Недоимогъ		Оклада		Недоимогъ		Оклада		ВСЕГО	
Р у б л е й и Б о п ѣ е к ѣ													
—	—	888	25	—	—	1111	75	—	—	—	—	—	—
23000	—	—	—	—	—	—	—	50000	—	—	—	50000	—
3204	37	—	—	105	40 ^{1/2}	—	—	3792	39	—	—	3792	39
—	—	—	—	—	—	4015	50	—	—	—	—	—	—
110162	76 ^{1/4}	49000	—	35420	65	—	—	230958	21	—	—	230958	21
—	—	26226	—	—	—	—	—	—	—	—	—	—	—
262154	97 ^{3/4}	96075	48	68068	4 ^{1/2}	1435644	70	419423	88 ^{1/4}	117342	2	536765	90 ^{1/4}
47489	5 ^{1/2}	1552	89	19673	66 ^{1/2}	217667	74 ^{1/2}	5170	76 ^{1/4}	62001	1 ^{1/2}	67171	77 ^{3/4}
32926	83 ^{3/4}	2110	80	1548	9 ^{1/2}	20053	22	44600	49	6859	27	51459	76

О ПОДАТЯХЪ И НЕДОИМКАХЪ ПО

№ по порядку	РОДЪ ПОДАТЕЙ.	СЛѢДОВАЛО ПОСТУПИТЬ				ВНОВЬ ПРИЧИСЛЕНО			
		Недоимокъ		Оклада		Недоимокъ		Оклада	
		Р у б л е й		и		К о п ѣ е к ѣ			
2	Доходы на содержаніе Контроля частныхъ служителей.	600	34 ^{1/2}	14869	—	—	—	3301	25
3	Спеціальныя средства Канцеляріи Варшавскаго Оберъ - Полицій-мейстера	—	—	2750	—	—	—	—	—
4	Доходъ отъ Полицейской газеты	—	—	8150	—	—	—	—	—
	Итого	152009	25	336013	94	—	—	3301	25
	ПЕРЕЧЕНЬ.								
	Городскіе Доходы	745092	—	1532529	—	4554	90 ^{1/2}	116533	20
	Доходы состоящіе въ веденіи Городскаго Управленія	152009	25	336013	94	—	—	3301	25
	Итого	897101	25	1868542	94	4554	90 ^{1/2}	119834	45

ГОРОДУ ВАРШАВѢ ЗА 1874 ГОДЪ.

ИСКЛЮЧЕНО				ВЗЫСКАНО				Осталось къ 1-му Января 1875 года.					
Недоимокъ		Оклада		Недоимокъ		Оклада		Недоимокъ		Оклада		ВСЕГО	
Р у б л е й и К о п ѣ е к ѣ													
130	84	—	—	98	75	18170	25	370	75 ¹ / ₂	—	—	370	75 ¹ / ₂
—	—	218	18	—	—	2531	82	—	—	—	—	—	—
—	—	8150	—	—	—	—	—	—	—	—	—	—	—
80546	73 ¹ / ₄	12031	87	21320	51	258423	3 ¹ / ₂	50142	00 ³ / ₄	68860	28 ¹ / ₂	119002	29 ¹ / ₄
262154	97 ³ / ₄	96075	48	68068	4 ¹ / ₂	1435644	70	419423	88 ¹ / ₄	117342	2	536765	90 ¹ / ₄
80546	73 ¹ / ₄	12031	87	21320	51	258423	3 ¹ / ₂	50142	³ / ₄	68860	28 ¹ / ₂	119002	29 ¹ / ₄
342701	71	108107	35	89388	55 ¹ / ₂	1694067	73 ¹ / ₂	469565	89	186202	30 ¹ / ₂	655768	19 ¹ / ₂

Вѣдомость № 6.

О ЧИСЛѢ И РОДѢ ПРЕСТУПЛЕНІЙ ВЪ ВАРШАВѢ,
за 1874 годъ.

Ч И С Л Ъ

В О З Р А С Т Ъ П Р Е С Т У П Н И К О В Ъ

Крестьянъ		Военнаго сословія		Другихъ сословія		ниже 17 лѣтъ		17—20		21—30		31—40		41—50		51—60		свыше 60	
муж.	жен.	муж.	жен.	муж.	жен.	муж.	жен.	муж.	жен.	муж.	жен.	муж.	жен.	муж.	жен.	муж.	жен.	муж.	жен.
—	—	2	—	1	1	1	—	3	—	6	1	16	4	6	1	2	—	—	—
—	—	—	—	—	—	—	—	—	—	—	—	—	—	—	—	—	—	—	—
4	—	7	—	26	4	—	—	8	2	84	37	74	22	39	28	31	15	6	4
—	—	2	—	8	—	—	—	—	—	3	—	6	—	4	—	—	—	—	—
—	—	—	—	—	—	—	—	8	—	—	—	—	—	—	—	—	—	—	—
—	—	—	—	4	1	3	—	2	1	12	3	19	18	11	13	3	1	3	—
—	—	—	—	—	—	—	—	—	—	9	—	4	2	2	—	—	—	—	—
—	—	—	—	—	—	—	—	—	—	1	—	5	—	1	—	—	—	—	—
5	—	4	—	18	5	4	1	9	2	64	8	123	10	57	3	4	—	3	—
—	—	—	—	—	—	—	—	—	—	2	1	4	2	—	—	—	—	—	—

РОДЪ ПРЕСТУПЛЕНІЙ

ВЪ ТОМЪ

Родъ преступленій	Число преступленій	Число сужденныхъ		Въ томъ								
				Дворянъ потомственныхъ		Дворянъ личныхъ		Гражданъ и купцовъ		Мѣщанъ		
		муж.	жен.	муж.	жен.	муж.	жен.	муж.	жен.	муж.	жен.	
<i>Преступленія противъ жизни, здоровья, свободы и чести частныхъ лицъ:</i>												
а) Смертоубійство и причиненіе смерти. . .	16	7	13	—	—	—	—	—	—	—	7	13
б) Покушеніе на самоубійство.	42	26	15	—	—	—	—	—	—	—	26	15
в) Нанесеніе увѣчья, ранъ и другихъ поврежденій здоровью.	213	181	72	1	—	—	—	3	—	—	166	67
г) Поединки.	—	—	—	—	—	—	—	—	—	—	—	—
д) Преступленія противъ чести и цѣломудрія женщинъ.	18	23	—	—	—	—	—	1	—	—	19	—
е) Непосредственныя личныя оскорбленія. .	1584	1168	957	23	9	18	4	25	—	—	961	867
Преступленія противъ правъ семейныхъ. .	26	18	13	—	—	—	—	—	—	—	18	13
<i>Преступленія и проступки противъ собственности частныхъ лицъ:</i>												
а) Зажигательство.	27	19	12	—	—	—	—	—	—	—	19	12
б) Разбой.	—	—	—	—	—	—	—	—	—	—	—	—
в) Грабежь.	6	10	3	—	—	—	—	—	—	—	9	3
г) Воровство кража.	2393	1711	1017	8	—	3	—	11	—	—	1215	930
д) Другія преступленія сего рода.	98	72	31	4	—	—	—	8	—	—	52	29
Всего въ 1874 году.	5045	3871	2312	47	11	31	4	64	2	—	3010	2113

Ч И С Л Ъ

В О З Р А С Т Ъ П Р Е С Т У П Н И К О В Ъ

Крестьянъ		Военнаго сословія		Другихъ сословія		ниже 17 лѣтъ		17—20		21—30		31—40		41—50		51—60		свыше 60	
муж.	жен.	муж.	жен.	муж.	жен.	муж.	жен.	муж.	жен.	муж.	жен.	муж.	жен.	муж.	жен.	муж.	жен.	муж.	жен.
—	—	—	—	—	—	—	—	—	—	3	5	3	6	1	2	—	—	—	—
—	—	—	—	—	—	—	—	—	—	19	8	5	4	2	3	—	—	—	—
—	—	2	—	9	5	5	1	19	2	57	31	42	24	46	14	9	—	3	—
—	—	—	—	—	—	—	—	—	—	—	—	—	—	—	—	—	—	—	—
—	—	1	—	2	—	—	—	—	—	18	—	4	—	1	—	—	—	—	—
18	4	31	—	92	73	35	14	78	43	374	346	361	354	199	167	94	25	27	8
—	—	—	—	—	—	—	—	2	1	9	6	4	3	3	3	—	—	—	—
—	—	—	—	—	—	—	—	3	4	3	5	7	1	4	2	2	—	—	—
—	—	—	—	—	—	—	—	—	—	—	—	—	—	—	—	—	—	—	—
—	—	1	—	—	—	1	—	2	—	4	1	1	2	1	—	1	—	—	—
336	38	53	—	85	49	218	61	351	126	405	326	339	262	274	162	94	68	30	12
—	—	3	—	5	2	3	1	8	4	20	6	16	8	18	12	5	—	2	—
363	42	106	—	250	140	269	78	490	185	1093	784	1033	722	669	410	243	109	74	24

Вѣдомость № 7.

О ПОЖАРАХЪ ВЪ ВАРШАВѢ.

за 1874 годъ.

	Въ зимніе мѣсяцы			Въ весенніе мѣсяцы			Въ лѣтніе мѣсяцы		
	Число пожаровъ	Число погорѣвшихъ дворовъ	Сумма убытковъ	Число пожаровъ	Число погорѣвшихъ дворовъ	Сумма убытковъ	Число пожаровъ	Число погорѣвшихъ дворовъ	Сумма убытковъ
Всего въ Варшавѣ:	11	5	25400	4	3	21000	19	17	31200

Въ осенніе мѣсяцы			Всего въ году			Причина пожаровъ				
Число пожаровъ	Число погорѣвшихъ дворовъ	Сумма убытковъ	Число пожаровъ	Число погорѣвшихъ дворовъ	Сумма убытковъ	Отъ молніи	Отъ дурнаго устройства печей и трубъ	Отъ неосторожности	Отъ поджоговъ	Отъ другихъ причинъ
11	13	20600	45	38	98200	—	6	11	7	21

Вѣдомость № 8.

ОБЪ ОТСТАВНЫХЪ И ОТПУСКНЫХЪ НИЖНИХЪ ЧИНАХЪ
ВЪ ВАРШАВѢ,
за 1874 годъ.

	Число проживающихъ въ Варшавѣ нижнихъ чиновъ		Изъ числа отставныхъ пользуются отъ Правительства пособіемъ по 10 к. въ сутки
	Живущихъ на собственномъ содержаніи	Помѣщенныхъ въ богадѣльняхъ	
Отставныхъ	2601	—	1468
Преждевременно отставныхъ по неспособности	370	—	—
Безрочно-отпускныхъ	3471	—	—
Продолжительно-отпускныхъ	262	—	—
Солдатскихъ дѣтей получающихъ пособіе по 2 ¹ / ₂ коп. сер. въ сутки	13	—	—
Итого	5917	—	1468

Вѣдомость № 9.

О ДОХОДАХЪ И РАСХОДАХЪ ГОРОДСКИХЪ БОЛЬНИЦЪ И БЛАГОТВОРИТЕЛЬНЫХЪ ЗАВЕДЕНІЙ
ВЪ ВАРШАВѢ,
за 1874 годъ.

№	Наименованіе заведеній	ПРИХОДЪ		РАСХОДЪ		ОСТАТОКЪ	
		Рубли и копѣйки серебромъ					
1	Больница Младенца Иисуса	233885	49	233878	83	6	66
2	„ Св. Духа	93682	11	90575	8	3107	3
3	„ Св. Роха	24749	—	21775	3	2973	97
4	„ Иоанна Божія	45298	68	39924	4	5374	64
5	„ Св. Лазаря	49322	79	37898	37	11424	42
6	„ Евангелическая	15206	48	14062	5	1144	43
7	„ Еврейская	25307	95	51023	48	1284	47
8	„ на Прагъ	11228	42	10378	89	849	53
9	Офтальмическій Институтъ	11921	87	11321	85	600	2
10	Николаевскій Пріютъ для солдатскихъ дѣтей	30175	26	15786	96	14388	30
11	Маріинскій пріютъ	8201	40	8201	40	—	—
12	Заведенія состоящія въ завѣдываніи Варшавска-						
	го Благотворительнаго Общества	62301	—	60583	95	1717	5
13	Институтъ Св. Казимира	26826	18	18509	63	8316	52
14	„ Нравственнаго Исправленія Дѣтей						
	въ Мокотовѣ	8239	84	8239	84	—	—
15	Домъ Призрѣнія старцевъ св. Духа и Дѣвы Ма-						
	ріи	15649	72	15160	88	488	84
16	Домъ Призрѣнія старцевъ Евангелическо-Аугс-						
	бургской общины	12242	14	11812	29	429	85
17	Еврейскій Домъ Призрѣнія старцевъ и сиротъ	16713	18	11474	17	5239	1
18	Домъ Пріюта и Труда	12063	93	10563	38	1500	55
19	Сиротскій Домъ Евангелическо-Аугсбургской об-						
	щины	9708	23	9272	29	435	94
20	Еврейскій дѣтскій Пріютъ, для приходящихъ дѣ-						
	тей бѣдныхъ родителей	1534	81	1093	43	441	38
21	Пріютъ Покрова Пресвятой Богородицы	4124	30	4124	30	—	—
22	Рабочая св. Марѣы	9710	70	9618	8	92	62
23	Пріютъ „Пржитулско для бѣдныхъ женщинъ	3063	93	1830	87	1233	6
24	Пріютъ для бѣдныхъ выходящихъ изъ больницъ	2603	31	2023	68	579	63
	Итого . . .	760760	72	699132	80	81627	92

О ЧИСЛѢ ЛЮДЕЙ

**пользовавшихся и призрѣвавшихся въ городскихъ больницахъ
и благотворительныхъ заведеніяхъ
за 1874 годъ.**

№

НАИМЕНОВАНИЕ ЗАВЕДЕНІЙ

Къ 1-му Январю 1874 года,
число въ заведеніяхъ
лицъ

Въ теченіи года поступило

Затѣмъ было всего

1	Въ 5-ти общихъ больницахъ для всѣхъ родовъ болѣзней, кромѣ сифилитическихъ: Младенца Іисуса, Св. Духа, Св. Роха, Евангелической и Прагской	912	11446	12358
2	Въ Еврейской больницѣ для общихъ и сифилитическихъ больныхъ.	311	4443	4754
3	Въ больницѣ св. Лазаря, исключительно для сифилитическихъ, чесоточныхъ и раковатыхъ	363	3495	3858
4	Въ больницѣ Св. Іоанна Божія, для умалишенныхъ и эпилептическихъ, а также въ двухъ отдѣленіяхъ устроенныхъ для сего рода больныхъ, при больницѣ Младенца Іисуса и Еврейской .	514	421	935
5	Въ Офтальмическомъ Институтѣ	76	464	540
6	Въ двухъ повивальныхъ Институтахъ при больницахъ: Младенца Іисуса и Еврейской	19	404	423
7	Въ Николаевскомъ пріютѣ для солдатскихъ дѣтей	141	10	151
8	Въ Маринскомъ пріютѣ съ богадѣльнею	77	20	97
9	Въ 4-хъ домахъ призрѣнія для бѣдныхъ, старцевъ и увѣчныхъ: Пріюта Варшавскаго Благотворительнаго Общества, Домъ Пріюта старцевъ Св. Духа и Дѣвы Маріи, Домъ Призрѣнія Евангелическо-Аугсбургской Общины и Еврейскомъ Домѣ Призрѣнія для бѣдныхъ старцевъ и сиротъ	477	144	621
10	Въ 3-хъ Сиротскихъ Домахъ: Пріюта Варшавскаго Благотворительнаго Общества, Институтъ Св. Казимира и Сиротскомъ Домѣ Евангелическо-Аугсбургской Общины	416	9	425
11	Въ 2-хъ заведеніяхъ пользующихъ дѣтей	84	194	278
12	Въ 19-ти дѣтскихъ Пріютахъ для приходящихъ дѣтей бѣдныхъ родителей	1671	1625	3296
13	Въ 1-мъ домѣ Пріюта для бѣдныхъ дѣтей лишенныхъ родительскаго попеченія, подъ завѣдываніемъ Варшавскаго Благотворительнаго Общества	29	21	50
14	Въ 2-хъ Пріюта Исправительныхъ заведеніяхъ, т. е. въ Институтѣ Нравственнаго Исправленія Дѣтей въ Мокотовѣ и въ Домѣ Пріюта и Труда	189	416	605
15	Въ 4-хъ заведеніяхъ временно существующихъ: Пріютъ Покрова Пресвятыя Богородицы, Рабочей Св. Марѣи, Пржитулиско для бѣдныхъ женщинъ выходящихъ изъ больницъ, и Пріютъ для бѣдныхъ и слабосильныхъ обоюга пола выписываемыхъ изъ больницъ.	105	523	628
16	Въ домѣ подвижшей при больницѣ Младенца Іисуса.	5448	3571	9019
Итого		10832	27206	38038

УБЫЛО ВЪ ТЕЧЕНИИ 1874 г.			Осталось въ 1875 году	Штатное число больныхъ, бѣдныхъ, старцевъ и увѣчныхъ, дѣтей и сиротъ	Среднее число лечившихся и прирѣваемыхъ въ сутки	Средняя цифра смертности	Среднее число дней пребыванія одного человѣка въ заведеніи	Число институтскихъ дней по утвержденнымъ штатамъ	Число дней пробитыхъ въ заведеніи въ 1874 году
Выздоровѣвшихъ и выписанныхъ по не-излечимости, или для леченія въ другихъ мѣстахъ, а также ос-тавшихся въ заведеніи по разнымъ причи-намъ.	Умершихъ	Итого.							
10051	1526	11577	781	834	755,7	1: 8,0	21,9	304410	271219
4076	358	4434	320	340	291,2	1: 13,2	22,3	124100	106314
3261	275	3536	322	290	285,1	1: 14,0	26,9	105850	104067
410	99	509	426	442	454,5	1: 9,4	177,4	161330	165948
502	—	502	38	50	44,7	—	30,2	18250	16350
378	27	405	18	22	15,0	1: 15,6	13,0	8030	5525
2	—	2	149	150	145,0	—	350,5	54750	52925
11	2	13	84	90	81,8	1: 48,5	307,9	32850	29857
72	62	134	487	481	484,6	1: 10,0	284,8	175565	176887
53	1	54	371	355	371,6	1:425,0	319,2	129575	135684
198	—	198	80	77	78,4	—	103,0	28105	28642
1886	—	1886	1410	1724	1682,7	—	148,6	504048	489917
7	—	7	43	37	42,0	—	306,6	13505	15330
440	9	449	156	185	151,9	1: 67,2	91,6	67525	55470
538	—	538	90	84	82,4	—	48,1	30220	30220
914	2917	3831	5188	5992	5411,1	1: 3,0	218,9	2187080	1975041
22799	5276	28075	9963	11153	10025,7	1: 7,2	96,2	3945193	3659396

Вѣдомость № 11.

НАСИЛЬСТВЕННЫХЪ И СЛУЧАЙНЫХЪ СМЕРТЯХЪ
ВЪ ВАРШАВѢ,
за 1874 годъ.

ЛИЦА УМЕРШІЯ НАСИЛЬСТВЕН

	Число случаевъ смертоубійства			ЖЕРТВЫ СМЕРТОУБІЙСТВА						Самоубійцы		СКОРОПОСТИЖНО УМЕРШІЯ							
	Дѣтоубійства новорожденныхъ	Смертоубійства	Итого	Смертоубійства		Дѣтоубійства		Итого				Отъ болѣзней		Отъ пьянства		Отъ неизвѣстныхъ причинъ		Итого	
				муж.	жен.	муж.	жен.	муж.	жен.	муж.	жен.	муж.	жен.	муж.	жен.	муж.	жен.	муж.	жен.
ВЪ ВАРШАВѢ, .	12	3	15	2	1	4	8	6	9	14	1	155	119	31	22	3	—	189	141

НЫМЪ И СЛУЧАЙНЫМЪ ОБРАЗОМЪ.

Найденныя мертвыя тѣла		ЖЕРТВЫ СЛУЧАЙНОЙ СМЕРТИ																Всего умерло отъ насилія и случай- ностей			
		Убито громомъ		Зацвѣлено и утало съ высотъ		Сгорѣло и убито на пожарахъ		Умерло отъ угара		Замерзло		Утонуло		Удушено до смерти зверями		Умерло отъ дру- гихъ случайныхъ случаевъ				Всего умерло	
муж.	жен.	муж.	жен.	муж.	жен.	муж.	жен.	муж.	жен.	муж.	жен.	муж.	жен.	муж.	жен.	муж.	жен.	муж.	жен.	муж.	жен.
5				12	3	1	1	5	1	1	—	10	3	—	—	14	3	43	11	257	166

Вѣдомость № 12.

О ЧИСЛѢ УЧЕБНЫХЪ ЗАВЕДЕНІЙ И УЧАЩИХСЯ
ВЪ ВАРШАВѢ,
за 1874 годъ.

Название учебных заведений

ВСЕГО ВЪ ГОРОДѢ

Название учебных заведений	Число учебных заведений	число учащихся				
		Мужского пола	Женского пола	Обоего пола		
ИМПЕРАТОРСКІЙ Варшавскій Университетъ	1	746	—	—		
Александринско-Маріинскій дѣвичій Институтъ	1	—	245	—		
Варшавскія Мужскія Гимназіи: I, II, III, IV, V, VI	6	1932	—	—		
Варшавское Реальное Училище	1	290	—	—		
Варшавскія Женскія Гимназіи: I, II, III и IV	4	—	962	—		
Варшавскія Мужскія Прогимназіи: I и II	2	388	—	—		
Варшавское трехклассное городское училище	1	116	—	—		
Варшавская женская 3-хъ классная прогимназія	1	—	98	—		
Варшавская учительская семинарія	1	60	—	—		
Училища, пансіоны, школы частныхъ лицъ, городовъ и при молитвенныхъ зданіяхъ иностранныхъ исповѣданій	}	для мужскаго пола.	36	3789	—	—
		для женскаго пола.	96	—	5436	—
	съ классами для обоюго пола	6	803	579	1382	
<i>Спеціалныя Учебныя Заведенія:</i>						
Варшавская Ветеринарная школа	1	90	—	—		
Варшавскій Рисовальный классъ	1	236	—	—		
Варшавскій Институтъ Глухонѣмыхъ и Слепыхъ	1	140	77	217		
Варшавское Воскресно-Коммерческое Училище	1	604	—	—		
Варшавскія Воскресно-Ремесленныя училища	12	4180	—	—		
Всего по городу		172	13374	7397	—	
20771						