


1196

G. O. S.

913.750 / 6
152292
6/3/17/1/1




ОГЛАВЛЕНІЕ.

I. Естественныя и производительныя силы губерніи и экономическая дѣятельность населенія.

	<i>Стран.</i>
а. Земледѣліе	1
б. Промышленность заводская и фабричная	8
в. Торговля	29
г. Движеніе населенія	30

II. Подати и повинности.

а. Окладные сборы	48
б. Губернскіе сборы	49
1) страховой сборъ	50
2) сборъ на расходы по превращенію чумы на рогатомъ скотѣ	52
3) дорожный сборъ	54
4) квартирный сборъ	55
в. Городскіе доходы и расходы	56
г. Акцизные сборы	59
д. Соляной доходъ	63
е. Отправленіе натуральныхъ повинностей	—
1) квартирная повинность	—
2) рекрутская повинность	65



III. Общественное благоустройство и благочиніе.

	<i>Стран.</i>
а. Казенныя и общественныя зданія	68
1) казенныя зданія	—
2) воинскія казармы	69
3) римско-католическіе костелы	—
4) больницы и дома пріюта	70
5) городскія общественныя зданія и сооруженія	—
б. Дороги, мосты и перевозки	71
в. Почты	73
г. Народная нравственность	—
д. Арестанты, тюрьмы, этапы	79
е. Пожары	84
ж. Различныя происшествія и народныя бѣдствія	86

IV. Народное здравіе и общественное призрѣніе.

а. Врачи	87
б. Больницы	91
в. Эпидемія	93
г. Эпизоотія	96
д. Насильственныя смерти	98
е. Богадѣльни и пріюты	99

V. Народное просвѣщеніе.

а. Учебныя заведенія	102
б. Библіотеки и кабинеты при учебныхъ заведеніяхъ	104

VI. Крестьянское дѣло.

А. Поземельное устройство крестьянъ, мѣщанъ-рольниковъ, жителей посадовъ и городовъ	107
Б. Гминное управленіе	114
В. Ссудо-сберегательныя кассы	122

Приложенія къ обзору Варшавской губерніи за 1873 годъ.

- 1) Вѣдомость о посѣвѣ и урожаѣ хлѣба.
- 2) " о фабрикахъ и заводахъ.
- 3) " о движеніи населенія.
- 4) " о поступленіи сборовъ.
- 5) " о числѣ и родѣ преступленій.
- 6) " о пожарахъ.
- 7) " о наслѣственныхъ и случайныхъ смертяхъ.
- 8) " о числѣ учебныхъ заведеній и учащихся.
- 9) " о доходахъ и расходахъ по городамъ.
- 10) " о запасныхъ и неприкосновенныхъ капиталахъ, принадлежащихъ городамъ.
- 11) " о больницахъ.



ОБЗОРЪ

ВАРШАВСКОЙ ГУБЕРНИИ ЗА 1873 ГОДЪ.

I. Естественныя и производительныя силы губернии и экономическая дѣятельность населенія.

а) Земледѣліе.

Отчетный годъ, въ отношеніи условій климатическихъ, не былъ особенно благоприятенъ для земледѣлія. Атмосферическія явленія, которыми сопровождался растительные процессы хлѣбовъ, были такого рода, что не могли не повліять вредно на результаты жатвы, на которую сельскіе хозяева имѣли весною самыя блестящія надежды.

Осеній посѣвъ хлѣбовъ совершенно былъ въ 1872 году при нормальныхъ условіяхъ, а весенніе всходы, при теплой погодѣ въ Мартѣ, считались весьма хорошими. Но съ половины Апрѣля погода сдѣлалась суровою, продолжительные холода и сырость замедлили обработку полей подъ яровые посѣвы, въ особенности подъ растенія корнеплодныхъ. Въ періодъ цвѣтенія зерновыхъ хлѣбовъ господствовали сильныя вѣтры и проливные дожди, сбивавшіе цвѣтъ, а наступившая затѣмъ продолжительная засуха задержала нормальное развитіе зерна, которое повсемѣстно оказалось мелкимъ, легковѣснымъ и не изобилующимъ питательными веществами. За то необыкновенно хорошо развилась солома, сборъ которой превзошелъ всякія ожиданія.

Изъ зерновыхъ хлѣбовъ самыя лучшіе результаты дала озимая пшеница. Хлѣбъ этотъ, воздѣлываемый преимущественно въ крупныхъ хозяйствахъ, родился, въ общей по губерніи сложности, самъ 5,6; высшій размѣръ урожая былъ самъ — 8 (въ Гроецкомъ), а низшій—самъ 4,4 (въ Варшавскомъ уѣздѣ).

Рожь, какъ растеніе неприхотливое, разводится въ большомъ изобиліи на земляхъ мелкихъ участковыхъ собственниковъ. Урожай ржи былъ почти одинаковъ во всѣхъ уѣздахъ (отъ самъ 3,6 до самъ 4,7), за исключеніемъ уѣзда Нешавскаго, въ которомъ достигъ до самъ 7,4. Средняя цифра урожая ржи по губерніи составляетъ самъ 4,5.

Посѣвъ яровой пшеницы въ 1873 году въ губерніи не производился.

Изъ яровыхъ хлѣбовъ самое большое пространство земель занято подъ посѣвомъ овса; онъ разводится во всѣхъ уѣздахъ губерніи, но въ 1873 году далъ сравнительно слабый урожай, который, по среднему выводу для губерніи, составляетъ самъ 4,1. Въ уѣздахъ Ловичскомъ, Блонскомъ, Нешавскомъ и Сохачевскомъ урожай не достигалъ до самъ — 4, а въ Влоцлавскомъ уѣздѣ всего лишь 2,9. Лучшимъ родился овесъ въ Варшавскомъ уѣздѣ, гдѣ урожай этого растенія доходилъ до самъ 6,0.

Ячмень требуетъ хорошей почвы и, поэтому, сѣется хотя повсемѣстно, но въ ограниченныхъ размѣрахъ. Урожай его въ 1873 году былъ выше прочихъ яровыхъ хлѣбовъ, а именно самъ 5,3. По отношенію къ этому среднему по губерніи выводу, урожай ячменя стоитъ ниже только въ двухъ уѣздахъ, Горно-Кальварійскомъ и Кутновскомъ; въ первомъ ячмень родился самъ 4,5, во второмъ самъ 3,5.

Гречиха преимущественно сѣется въ уѣздахъ Ново-Минскомъ и Радиминскомъ, по той причинѣ, что песчаная почва этихъ мѣстностей благоприятствуетъ культурѣ этого растенія. Средній урожай гречихи въ губерніи составляетъ самъ 4,5. Сравнительно худшій сборъ ея былъ въ уѣздахъ Гостыньскомъ, Гроецкомъ,

Нешавскомъ и Скерневицкомъ (отъ самъ 3,3 до самъ 3,9). Въ нѣкоторыхъ же мѣстностяхъ Ловичскаго уѣзда сборъ гречихи превышалъ посѣвъ ея въ восемь разъ.

Остальные яровые хлѣба, преимущественно горохъ, съ особымъ усилѣхомъ разводились въ отчетномъ году въ Скерневицкомъ, Ловичскомъ и Сохачевскомъ уѣздахъ, гдѣ урожай ихъ доходилъ иногда до самъ 11. Средній урожай въ губерніи—самъ 5,1.

Случайности погоды, которымъ подверглись въ 1873 году колосовые хлѣба, также повліяли вредно если не на урожайность, то на добротность растений корнеплодныхъ. Картофель рдился крупнымъ, весьма хорошимъ на видъ, съ удовлетворительнымъ содержаніемъ крахмала, но вскорѣ послѣ выкапыванія подвергался гніенію, а въ нѣкоторыхъ мѣстахъ Горно-Кальварійскаго уѣзда отличался столь горькимъ вкусомъ, что лишь по необходимости былъ употребляемъ въ пищу. Первый изъ этихъ недостатковъ, замѣченный повсемѣстно во всей губерніи, повелъ за собою, съ одной стороны, усиленную переработку картофеля на винокуренныхъ заводахъ, а съ другой — значительное повышеніе, весною нынѣшняго года, цѣны на картофель *) и скудные запасы его, въ нѣкоторыхъ мѣстахъ, для новаго посѣва. Въ Нешавскомъ, Ново-Минскомъ и Радиминскомъ уѣздахъ картофель рдился самъ 10, а въ помѣщичьихъ хозяйствахъ уѣзда Нешавскаго — даже самъ 13. Низшій урожай картофеля вышалъ на долю Гостынецкаго уѣзда, гдѣ, по средней сложности для всѣхъ родовъ хозяйствъ, онъ получилъ лишь самъ 4,2.

Въ губерніи всего собрано:

зерновыхъ хлѣбовъ	2.473.154 четв.
картофеля	4.639.725 „

О степени урожая хлѣбовъ отдѣльно въ каждомъ изъ уѣздовъ губерніи можно судить изъ данныхъ слѣдующей таблицы:

*) Въ началѣ весны, въ Нешавскомъ уѣздѣ, отличавшемся наилучшимъ урожаемъ картофеля, за 1 корецъ (4,8 русс. четверковъ) платили по 2 р. 25 коп.

У ъ з д ы	Зерновые хлѣба		Картофель	
	Абсолютный урожай въ чет-вертяхъ	Урожайность	Абсолютный урожай въ чет-вертяхъ	Урожайность
Варшавскій	232383	4,6	487405	7,0
Блонскій	148694	4,0	224209	5,2
Влоцлавскій	206260	4,1	359378	6,1
Горно-Кальварійскій	109311	4,2	173717	4,8
Гостыньскій	170590	4,5	242722	3,6
Гроецкій	240840	5,0	392472	6,5
Кутновскій	189040	3,9	252511	5,0
Ловичскій	174056	4,0	260242	6,7
Пешавскій	317598	5,4	657755	9,5
Ново-Минскій	186180	4,6	349286	10,0
Радиминскій	146416	4,6	394057	9,0
Скерневицкій	158163	4,4	441240	9,1
Сохачевскій	193624	4,3	404731	6,8
	2473154	4,4	4639725	6,0

По количеству произведеннаго хлѣба, какъ видно изъ таблицы, выше прочихъ стоитъ Нешавскій уѣздъ, сравнительно большая производительность котораго обусловливается большимъ, нежели въ другихъ уѣздахъ, пространствомъ воздѣланныхъ полей и хорошими почвенными качествами этой мѣстности. Наименѣе развита хлѣбная производительность въ Горно-Кальварійскомъ уѣздѣ, въ которомъ прошлогодніе сборы хлѣба и картофеля втрое менѣе сборовъ въ Нешавскомъ уѣздѣ.

Что касается урожайности, то колебанія ея, въ сравненіи съ среднею по губерніи цифрою, представлены въ слѣдующей таблицѣ:

У ъ З Д Ы	Отклоненіе отъ средняго урожа зерновыхъ хлѣбовъ	У ъ З Д Ы	Отклоненіе отъ средняго урожа картофеля
Нешавскій.....	+1,0	Ново-Минскій.....	+3,1
Гроецкій.....	+0,6	Радиминскій.....	+3,0
Варшавскій.....	+0,2	Нешавскій.....	+2,4
Ново-Минскій.....	+0,2	Скерневицкій.....	+2,2
Радиминскій.....	+0,2	Варшавскій.....	+0,1
Гостыньскій.....	+0,1	Сохачевскій.....	-0,1
Скерневицкій.....	+0,0	Ловичскій.....	-0,2
Сохачевскій.....	-0,1	Гроецкій.....	-0,2
Горно-Кальварійскій.....	-0,2	Влоцлавскій.....	-0,2
Влоцлавскій.....	-0,3	Блонскій.....	-1,7
Блонскій.....	-0,4	Кутновскій.....	-1,9
Ловичскій.....	-0,4	Горно-Кальварійскій.....	-2,1
Кутновскій.....	-0,5	Гостыньскій.....	-3,2

Изъ этихъ данныхъ видно, что сборъ зерновыхъ хлѣбовъ почти одинаковъ во всѣхъ уѣздахъ, но что урожайность картофеля въ различныхъ мѣстностяхъ отличалась сильнымъ колебаніемъ.

Если результаты прошлагодняго сбора хлѣбовъ разсматривать по отдѣльнымъ родамъ хозяйствъ, то окажется, что сборъ этотъ составляетъ:

для зерновыхъ хлѣбовъ:

на земляхъ владѣльческихъ	до 919113 четв. — урожай	4,9
„ арендаторскихъ	287741 „ „	4,8
„ городскихъ	96713 „ „	4,5
„ участковыхъ собственниковъ „	1169587 „ „	4,2

для картофеля:

на земляхъ владѣльческихъ	до 1160511 четв. — урожай	7,4
„ арендаторскихъ	305175 „ „	7,8
„ городскихъ	192479 „ „	5,8
„ участковыхъ собственниковъ „	2981560 „ „	6,6

Изъ сопоставленія этихъ данныхъ съ цифрою пространства, занимаемаго хлѣбными полями каждаго изъ приведенныхъ родовъ хозяйствъ, получится, что средній сборъ (съ поѣвомъ) съ 1 десятины составляетъ:

	четвертей :	
	<i>зернов. хлѣбовъ</i>	<i>картофеля</i>
на земляхъ владѣльческихъ	6,5	76,0
„ арендаторскихъ	6,8	78,0
„ городскихъ	6,8	72,0
„ участковыхъ собственниковъ	6,1	74,7

Главнѣйшія статьи мѣтнаго потребленія хлѣбовъ и картофеля составляютъ посѣвъ, продовольствіе жителей, содержаніе домашняго скота и птицъ, винокуреніе и пивовареніе.

По приблизительному расчету, на удовлетвореніе этихъ нуждъ въ губерніи необходимо:

	зернов. хлѣбовъ	картофеля
на продовольствіе жителей.....	750000	950000
„ кормъ скота и домашнихъ птицъ.....	600000	300000
„ винокуреніе.....	20000	275000
„ пивовареніе.....	25000	—
„ посѣвъ.....	500000	600000
	<hr/>	<hr/>
	1895000	2125000
		четвертей

Такимъ образомъ избытокъ продуктовъ земледѣлія, за удовлетвореніемъ всѣхъ мѣтныхъ потребностей, приблизительно доходилъ, въ 1873 году, для зерновыхъ хлѣбовъ до 600000, а для картофеля до 2500000 четвертей *).

Въ заключеніе слѣдуетъ упомянуть о свекловицѣ, играющей первостепенную роль въ заводской промышленности губерніи.

Хотя культура свекловицы обѣщаетъ земледѣльцу вѣрный и легкій сбытъ продукта и большія матеріальныя выгоды, но тѣмъ не менѣе плантаціи этого растенія не расширяются, а, напротивъ, во многихъ крестьянскихъ хозяйствахъ сокращаютъ свои размѣры, въ виду сильнаго истощенія почвы. По всей вѣроятности и многіе изъ крупныхъ землевладѣльцевъ послѣдовали бы примѣру участковыхъ собственниковъ и разводили бы свекловицу лишь на столько, на сколько

*) О количествѣ, хотя примѣрномъ, испортившагося картофеля свѣдѣній не имѣется.

это позволяют обширность пахатныхъ земель даннаго хозяйства, качества ихъ почвы, наличность живаго инвентаря и другія условія, игнорированіемъ которыхъ наносится общій ущербъ всему хозяйству, если бы не существовало обычая, по которому свеклосахарные заводчики, стараясь обеспечить фабрикацію свою достаточнымъ количествомъ сырья, подъ условіемъ выдачи помѣщику, въ трудное для него время, денежной ссуды, обязываютъ его контрактомъ обрабатывать извѣстное пространство полей подъ свекловицу.

Свекловица родилась въ 1873 году хорошо, съ большимъ процентнымъ содержаніемъ сахара. Мѣстами она завяла и дала сборъ менѣе удовлетворительный, но эти случаи составляютъ вообще лишь исключеніе. Въ нижепоименованныхъ уѣздахъ, въ которыхъ разводится свекловица, средній сборъ ея съ одной десятины былъ слѣдующій:

	<i>корцевъ</i>
въ Влоцлавскомъ.....	240
Ловичскомъ.....	190
Сохачевскомъ.....	190
Гроецкомъ.....	180
Кутновскомъ.....	170
Варшавскомъ.....	120
Гостынскомъ.....	120
Горно-Кальварійскомъ.....	118
Блонскомъ.....	100

6) Промышленность заводская и фабричная.

Въ 1873 году, заводская и фабричная промышленность губерніи находилась въ лучшемъ, сравнительно съ прежними годами, положеніи. Это доказывается нижеслѣдующею таблицею, въ которой помѣщены числовыя данныя о фабрикахъ и заводахъ за послѣднее четырехлѣтіе.

	Число фабрикъ и заводовъ	Годовая производительность въ рубляхъ	Число рабочихъ
Въ 1870 году	1391	15253197	14284
„ 1871 „	1432	13042193	10208
„ 1872 „	1456	13712409	14332
„ 1873 „	1403	16219006	14964

Изъ таблицы этой усматривается, что хотя число фабрикъ и заводовъ, дѣйствовавшихъ въ 1873 году, значительно уменьшилось, но за то размѣры ихъ производства испытали не малое приращеніе.

Явленіе это можетъ быть объяснено, съ одной стороны, удовлетворительнымъ урожаемъ въ 1872 и 1873 годахъ тѣхъ продуктовъ сельскаго хозяйства, обработкою которыхъ занято слишкомъ $\frac{8}{10}$ всѣхъ заводскихъ и промышленныхъ заведеній губерніи (заводы свеклосахарные, винокуренные, пивоваренные, водочные и ликерные, паровыя, вѣтряныя и водяныя мукомольныя мельницы), съ другой же стороны—постепеннымъ упадкомъ мелкой промышленности и замѣною ея предпріятіями крупными, основывающимися на силѣ капитала.

Подобно прошлымъ годамъ, въ самомъ выгодномъ положеніи находились производства, которыя, по приложенной къ настоящему обзору вѣдомости № 2-й,

отнесены къ группѣ VI, т. е. къ заведеніямъ, обрабатывающимъ продукты питательные. Всѣхъ заводовъ этой категоріи въ 1873 году дѣйствовало 1185; ими произведено издѣлій на 13021157 рублей, т. е. на 2352793 руб. болѣе 1872 года.

По размѣрамъ производительности, первое мѣсто въ разсматриваемой группѣ занимаютъ заводы свеклосахарные, числомъ 19 *), которые приготовили сахару-рафинада и песку на сумму 7511128 рублей.

Подробныя свѣдѣнія о дѣятельности свеклосахарныхъ заводовъ помѣщены въ слѣдующей таблицѣ.

НА И М Е Н О В А Н І Е		Валовой доходъ въ рубляхъ	Число рабочихъ
З а в о д о в ъ	Владѣльцевъ		
Островъ (Кутновскаго уѣзда)	Л. Кроненбергъ и Комп. .	1022400	1034
Валентиновъ (Кутновскаго уѣзда) . . .	Л. Кроненбергъ и Комп. .	1008368	547
Добржелинъ (Кутновскаго уѣзда) . . .	И. Г. Блохъ и Комп. . . .	703865	875
Констанція (Кутновскаго уѣзда) . . .	Л. Эпштейнъ	694376	651

*) Сѣраковскій заводъ, Гостынского уѣзда, изготовлявшій сахарный песокъ, въ 1873 году, по недостатку въ его окрестностяхъ свекловицы, не дѣйствовалъ.

НАИМЕНОВАНИЕ		Валовой доходъ въ рубляхъ	Число рабочихъ
Заводовъ	Владѣльцевъ		
Санники (Гостынского уѣзда)	С. Натансонъ	682000	670
Гузовъ (Блонскаго уѣзда)	Ф. Собанскій	648000	500
Орышевъ (Сохачевскаго уѣзда)	Г. Рау	445354	500
Лышковице (Ловичскаго уѣзда)	Насл. Г. Эпштейна и Комп.	428143	570
Германовъ (Сохачевскаго уѣзда)	Г. Эпштейнъ и Комп.	371490	580
Леоновъ (Гостынского уѣзда)	Акціонерное Общество	325000	426
Юзефовъ (Блонскаго уѣзда)	Я. Янашъ и Комп.	255000	371
Томчинъ (Кутновскаго уѣзда)	Л. Кроненбергъ и Комп.	234172	173
Михаловъ (Блонскаго уѣзда)	И. Берсонъ и С. Бернштейнъ	216000	275
Черскъ (Гроецкаго уѣзда)	И. Берсонъ и Комп.	176000	338
Млодзешинъ (Сохачевскаго уѣзда)	Торговая компанія	85000	104
Стрельце (Кутновскаго уѣзда)	К. ф.-Тресковъ	85000	152
Корнелинъ (Кутновскаго уѣзда)	Р. Скаржинскій	60000	207
Сойби (Кутновскаго уѣзда)	З. Цѣлецкій	40000	30
Урсунинъ (Гостынского уѣзда)	П. Ристофъ. (Арендат. А. Фляхъ).	30960	169

При сравненіи приведенныхъ цифръ съ данными за 1872 годъ, усматривается, что 13 заводовъ (Островъ, Валентиновъ, Добржелинъ, Констанція, Орышевъ, Лышковице, Германовъ, Юзефовъ, Томчинъ, Михаловъ, Млодзешинъ, Сойки и Урсулинъ) увеличили, 5 заводовъ (Санники, Гузовъ, Леоновъ, Черскъ и Стржельце) уменьшили и 1 (Корнелинскій заводъ) не измѣнилъ размѣровъ производства. Указанное колебаніе въ производствахъ произошло вслѣдствіе неравномѣрнаго урожая свекловицы въ районахъ тѣхъ или другихъ заводовъ.

Изъ техническихъ усовершенствованій и другихъ устройствъ, предпринятыхъ въ 1873 году на сахарныхъ заводахъ губерніи, можно указать на слѣдующія, какъ на болѣе важныя:

На Орышевскомъ заводѣ ручные винтовые прессы, служащія для выжимки сока, замѣнены паровыми прессами съ фильтрами.

На заводѣ Добржелинъ предпринята капитальная перестройка котловъ и пресовъ, продолжена вѣтвь конно-желѣзной дороги, соединяющей означенный заводъ съ Варшавско-Бромбергскою желѣзно-дорожною линіею (станція Пнево), и возведенъ новый домъ для помѣщенія рабочихъ.

На Леоновскомъ заводѣ передѣланы котлы.

На Лышковицкомъ заводѣ поставлены, вмѣсто прежнихъ, новые паровые котлы системы Паукша и Фрейнда, стоимостью въ 18000 рублей.

Корнелинскій заводъ приобрѣлъ четыре гидравлическихъ прессы и четыре цилиндра системы графа Бобринскаго.

На Санническомъ заводѣ вновь поставлены четыре цилиндрическія печи для пережиганія костей и увеличено число моекъ и ихъ резервуаровъ.

На Черскомъ заводѣ устроенъ холодильникъ.

Продукты мѣтнаго свеклосахарнаго производства, частью потребляются въ краѣ, частью же сбываются въ Имперіи. Вспомогательные матеріалы, идущіе на производство: каменный уголь, какъ главная статья топлива, кости и пр. по большей части получаютя заводчиками изъ за границы.

Послѣ свеклосахарнаго производства, по размѣрамъ годовой стоимости фабрика, слѣдуетъ винокурение.

Винокуренные заводы, въ кампанію 187²/₃ года, значительно усилили свою дѣятельность: на дѣйствовавшихъ въ этотъ періодъ времени 118 заводахъ выкурено безводнаго спирта 460585 ведеръ, т. е. болѣе нежели въ предшествовавшую кампанію на 128237 ведеръ. Это объясняется отчасти лучшимъ, въ сравненіи съ прежними годами, урожаемъ картофеля, составляющимъ главный продуктъ для здѣшняго винокурениа *), отчасти же и усовершенствованіями, предпринимаемыми заводчиками въ устройствѣ спиртогонныхъ аппаратовъ. Въ 1873 году въ губерніи не было ни одного завода, который не выкурилъ бы вина въ вышемъ, противу опредѣленнаго нормою, размѣрѣ. Все количество перекура равняется 73451 ведру (15,4% всей выкурки), или, по среднему выводу, — 622 ведрамъ на одинъ заводъ.

*) На винокурение кампаніи 187²/₃ года употреблено:

картофеля.....	2783336	пудовъ, или	91,5%
зеленаго солода.....	114095	"	3,7%
муки и сухаго солода.....	78417	"	2,5%
патоки.....	61938	"	2,3%
виноградныхъ дрожжей....	42	"	

всего.....3037828 пудовъ.

Первое мѣсто въ ряду винокуренныхъ заводовъ принадлежитъ Дембово-Гурскому (въ Скериевицкомъ уѣздѣ, владѣлица П. Гродзинская); имъ выкурено всего 14780 ведеръ, въ томъ числѣ свыше нормы 3852 ведра. Второй, по размѣрамъ производства, заводъ находится въ д. Старые-Вискилки, Блонскаго уѣзда, съ производствомъ въ 10340 ведеръ.

За тѣмъ слѣдуютъ:

2 завода съ выкурою отъ 9 до 10 тысячъ ведеръ	
1	8 „ 9 „
1	7 „ 8 „
6	6 „ 7 „
11	5 „ 6 „
27	4 „ 5 „
27	3 „ 4 „
26	2 „ 3 „
12	1 „ 2 „
2	500 „ 1000 ведеръ

и, наконецъ, заводъ въ д. Ладзынь, Ново-Минскаго уѣзда, выкурившій 487 ведеръ.

Средняя выкурка одного завода равнялась 3903 ведеръ.

Слѣдующая таблица показываетъ степень развитія винокуренія отдѣльно въ каждомъ изъ уѣздовъ губерніи:

У Б З Д Ы	Число заводовъ	Выкурено	
		ведеръ	на сумму
			Рубли
✓ Гроецкій	18	72211	407270
✓ Гостыньскій	20	64685	353826
× Блонскій	11	47951	255099
Сохачевскій	11	42830	227855
Скерневицкій	7	41248	219439
Нешавскій	9	34913	196211
✓ Варшавскій	10	32407	178562
Кутновскій	7	31801	178721
✓ Влоцлавскій	6	26920	151290
Ново-Минскій	7	25721	145066
Радиминскій	3	18832	103764
Горно-Кальварійскій	6	13051	73607
Ловичскій	3	8015	42639
Всего	118	460585	2533349

Льготою по разерочкѣ акциза воспользовалось, въ 1873 году, 24 заводчика (почти исключительно Влоцлавскаго, Нешавскаго и Гостынскаго уѣздовъ) на 48983 ведра; выпущено изъ заводскихъ подваловъ свободныхъ отъ акциза 66343 ведра, въ томъ числѣ по случаю вывоза за границу 5022 ведра.

Приготовленіемъ изъ вина и спирта специальныхъ водокъ въ 1873 году было занято 9 заводовъ (такъ назыв. диетиларни), съ производствомъ въ 110644 руб. Почти половина этого производства приходится на долю завода въ д. Рыбнѣ (Сохачевскаго уѣзда, владѣлецъ К. Заблоцкій), изготовившаго ликеровъ, сладкихъ водокъ и рому на сумму 51224 рубля. Въ положеніи остальныхъ заводовъ этого рода никакихъ существенныхъ переменъ неостѣдовало; стоимость производства нѣсколько возросла только по заводамъ Гроховскому (Варшавскаго уѣзда) и Вискитскому (Блонскаго уѣзда), въ первомъ на 1800, а во второмъ на 1720 руб. Въ Гроховскомъ заводѣ введены новые перегонные снаряды.

Возрастающее изъ году въ годъ потребление въ средѣ населенія пива дало, въ 1873 году, сильный толчокъ пивоваренному производству. Въ теченіи этого года дѣйствовало 69 заводовъ, которыми выварено пива:

высшаго сорта (баварскаго)	84412	ведеръ,	на	84412	руб.
нисшаго сорта (обыкновеннаго)	1022160	„		408864	„

Въ доказательство дѣйствительнаго возрастанія производства пива достаточно привести здѣсь цифры, касающіяся приготовленія пива за послѣднее четырехлѣтіе и свидѣтельствующія, что производство этаго напитка въ 1873 году превзошло такое же производство за 1870 годъ слишкомъ въ $2\frac{1}{2}$ раза.

	Число заводовъ	Выварено пива на сумму
Въ 1870 году	50	187748
„ 1871 „	52	217401
„ 1872 „	66	224864
„ 1873 „	69	493276

5496/915

Выдѣлкою баварскаго пива занимаются только два завода: въ дер. Глуховѣ, Гроецкаго уѣзда, и въ д. Радзиковѣ, Блонскаго уѣзда; остальные 67 заводовъ варили лишь пиво обыкновенное. Изъ нихъ заслуживаютъ вниманія Гроховскій (съ производствомъ въ 46728 р.), Бѣлявскій (32928 р.), Рогожевскій (19328 р.) и Лышковецкій (18256 р.).

Въ особенности сильно развито пивоваренное дѣло въ Варшавскомъ уѣздѣ. На 9 заводахъ этого уѣзда выдѣлано пива на сумму 148912 рублей, которое преимущественно потребляется въ г. Варшавѣ.

Одновременно съ развитіемъ пивовареннаго производства изъ употребленія мало по малу вытѣняется другой напитокъ—медъ. Выдѣлкою его въ 1873 г. было занято всего лишь 7 заводовъ, да и они вели дѣло въ размѣрахъ весьма скромныхъ, вываривъ меду всего 306 ведеръ (среднимъ числомъ около 43 ведеръ на 1 заводъ) на сумму 1132 рублей.

Фабрика шампанскаго вина, находившаяся въ сел. Гроховѣ, Варшавскаго уѣзда, въ 1873 году перенесена въ гор. Варшаву.

Казенный солеваренный заводъ въ д. Цѣхоцинкѣ, Нешавскаго уѣзда, увеличилъ производительность до 16794 рублей (1532 рубл. болѣе 1872, и 2238 р. болѣе 1871 года). Изъ соли, вываренной на этомъ заводѣ, въ истекшемъ году отпращено за границу на 94 рубля.

Годовой сборъ продуктовъ по производствамъ, занятымъ передѣлкою хлѣбнаго зерна въ муку и крупу, увеличился, но и число заведеній, производящихъ эти продукты, измѣнилось. Вѣтряныхъ и водяныхъ мельницъ было, подобно двумъ предшествовавшимъ отчетнымъ годамъ, 898; онѣ перемололи зерна на 1579419 р. т. е. на 103502 р. болѣе нежели въ 1872 году.

Стоимость производства паровыхъ мельницъ исчисляется въ 661191 р., или на 189581 р. болѣе предшедшаго года. Въ сумму эту входитъ однако и стоимость строительнаго дровянаго матеріала, который былъ обрабатываемъ на лѣсопильняхъ, устроенныхъ при паровыхъ мельницахъ въ деревняхъ Яблоннѣ и Заборовѣ, Варшавскаго уѣзда, и оборотъ хлѣбопекарни, существующей, совместно съ мельницею г. Кропивницкаго и Комп., въ д. Слодовцѣ, подъ Варшавою. Эта послѣдняя мельница съ пекарнею сдѣлала оборотъ въ 225000 руб. За нею слѣдуютъ мельницы: въ г. Ловичѣ, Д. Розенблома, выдѣлавшая пшеничной муки на 160-тысячъ, и Вилянковская (близъ Варшавы) графини А. Потоцкой, съ производствомъ въ 124000 рублей.

Выше было упомянуто, что въ числѣ заведеній, занятыхъ переработкою зерна, произошло измѣненіе. Это замѣчаніе относится къ паровымъ мельницамъ, которыхъ въ 1872 году было 14, а въ отчетномъ только 11. Въ 1873 году, въ силу различныхъ неблагоприятныхъ условій, а главное вслѣдствіе недостатка денежныхъ средствъ на закупку хлѣба въ большихъ партіяхъ, трое изъ владѣль-

цевъ паровыхъ мельницъ закрыли эти заведенія *). Производство ихъ въ 1872 году простиралось до 36360 руб.

Обращаясь къ остальнымъ производствамъ, изъ числа отнесенныхъ по вѣдомости къ VI группѣ, т. е. къ уксусному, маслобойному, крахмальному и цикорному, прежде всего усматривается, что по всемъ этимъ фабрикаціямъ производительность болѣе или менѣе понизилась.

Изъ дѣйствовавшихъ въ 1872 году 12 уксусныхъ заводовъ, два закрыты, а остальными выдѣлано уксусу на 4412 р. менѣе нежели въ 1872 году. Только одинъ заводъ (Годлавскій, въ Варшавскомъ уѣздѣ) увеличилъ въ прошломъ году производство съ 2000 р. на 2600 р.; все же остальные заводы, по малому спросу на уксусъ, уменьшили выдѣлку этого продукта. Сравнительно говоря, производство уксуса въ Варшавской губерніи достаточно развито, ибо, по „Ежегоднику Министерства Финансовъ“, въ 1866 году во всей Россіи считалось не болѣе 455 уксусныхъ заводовъ, съ производствомъ въ 223303 р.

На выдѣлку уксуса, кромѣ спирта преимущественно употреблялись буковыя стружки.

Число маслобоенъ и количество произведеннаго ими масла сократилось слишкомъ на 40%. Маслобоенъ было:

въ 1872 . . .	63	съ производствомъ въ	34035	р.
„ 1873 . . .	41	„ „	19676	„

Изъ числа маслобоенъ, только четыре (двѣ въ г. Калущинѣ и двѣ въ г. Сохачевѣ) могутъ быть отнесены къ разряду промышленныхъ заведеній; стоимость

*) Въ д. Костельная-весь, Нешавскаго уѣзда; въ д. Червонкѣ, Сохачевскаго уѣзда и въ г. Кутнѣ.

выдѣланнаго ими сурѣннаго, горчишнаго и льнянаго масла равняется 9089 руб. Все же остальные маслобойни, числомъ 37, составляютъ собственность по большей части мелкихъ деревенскихъ хозяевъ, которые, не приобретаая на собственный рискъ сѣмянъ, занимаются выжимкою масла, въ свободное отъ полевыхъ работъ время (въ особенности великимъ постомъ), лишь по заказамъ потребителей-крестьянъ и получаютъ въ вознагражденіе за трудъ свой жомъ, идущій на кормъ для скота. Каждой изъ этихъ маслобоенъ въ 1873 году, по среднему выводу, приходилось выдѣлать масла на сумму нѣсколько выше 190 р.

Крахмальный заводъ существуетъ въ губерніи только одинъ, въ г. Варкѣ, Горно-Кальварійскаго уѣзда; имъ выдѣлано пшеничнаго крахмала на 800 р.

Все четыре цикорныя фабрики губерніи находятся въ г. Влоцлавскѣ и приготовили цикорія на 104650 р., т. е. на 8930 р. менѣе нежели въ 1872 году. Самая значительная изъ нихъ принадлежитъ А. Бому и, при 40 рабочихъ, произвела цикорія на сумму до 70850 р. Слишкомъ пять шестыхъ всего количества сырья получены фабриками изъ Пруссіи, а готовый цикорій отправленъ ими за границу на сумму 2500 р. Большая часть выдѣлываемаго въ г. Влоцлавскѣ цикорія расходуется въ краѣ, гдѣ употребленіе этого суррогата весьма распространено.

Послѣ производствъ, обрабатывающихъ питательные продукты, по величинѣ оборотовъ, слѣдуютъ производства прядильно-ткацкія и писчебумажное.

Въ ряду немногочисленныхъ представительницъ этой отрасли мануфактурной промышленности въ губерніи, рѣзко выдѣляется Жирардовская фабрика льняныхъ и пеньковыхъ издѣлій, находящаяся въ Блонскомъ уѣздѣ и расположенная близъ станціи Руды-Гузовской, Варшавско-Вѣнской желѣзной дороги. Фабрика эта, принадлежащая гг. Гилле и Дитрихъ и снабженная всеми новѣйшими техническими улучшениями, выдѣлываетъ разнообразныя льняныя ткани высокаго достоинства, которыя находятъ себѣ легкій сбытъ какъ въ привислинскихъ губерніяхъ, такъ и внутри Имперіи, гдѣ въ Ригѣ, Кіевѣ, Харьковѣ и Одессѣ существуютъ главныя склады издѣлій этой фабрики.

Стоимость производства Жирардовской мануфактуры простиралась въ 1873 году до 1420000 руб. (8,8% стоимости всей фабричной и заводской промышленности губерніи); производство занимало собою 2800 рабочихъ.

Фабрикъ шерстяныхъ издѣлій было 7; число ихъ, сравнительно съ 1872 годомъ, уменьшилось одною, которая, влѣдствіе банкротства ея владѣльца, перестала дѣйствовать. Фабрика въ д. Сонель, Ловичскаго уѣзда, (владѣлецъ А. Длугошевскій) изготовила шерстяной пряжи на 68800 руб., т. е. на такую же сумму, какъ и въ 1872 году. Прочія фабрики разсматриваемой категоріи по ничтожеству своихъ оборотовъ слѣдовало бы отнести скорѣе къ кустарной, нежели къ фабричной промышленности. Три изъ нихъ (въ г. Скерневицахъ) выдѣляли въ 1873 году полушерстяной ткани для крестьянской одежды на сумму 2300 руб.; другія три (въ г. Калущинѣ, Ново-Минскаго уѣзда) спеціально заняты приготовленіемъ еврейскихъ талесовъ *). Производство сихъ послѣднихъ простиралось до 3670 рублей.

Выдѣлкою бумаги писчей, оберточной и картона заняты были по прежнему три фабрики. Сочевская фабрика, въ Гостынскомъ уѣздѣ (владѣлецъ Эпштейнъ) выдѣлала до 48000 пудовъ различнаго сорта писчей бумаги, оберточной, для стѣнныхъ обоевъ и пр., всего на сумму 334000 рублей. По недостатку тряпья Сочевская фабрика пользовалась, въ 1873 году, суррогатомъ его-древесною масою, получавшеюся изъ Германіи, а отчасти и въ краѣ. Въ отчетномъ году большія партіи лучшихъ сортовъ Сочевской бумаги проданы въ Имперію. Фабрика приводится въ движеніе тремя турбинами, въ 116 лошадиныхъ силъ, и двумя паровыми машинами, въ 90 силъ. Она расширена въ прошломъ году пристройкою новыхъ помѣщеній для апертуры, сатнировки и обрѣзки бумаги.

Другая фабрика, въ д. Езерна, Варшавскаго уѣзда, купленная владѣльцемъ ея, К. Резлеромъ, у Польскаго Банка, увеличила производство до 120000 руб-

*) Талесъ—покрывало, надѣваемое евреями во время совершенія молитвъ.

лей, а фабрика въ д. Беднары, Ловичскаго уѣзда, выдѣлывающая лишь оберточную бумагу и жартонъ, по недостатку тряпья уменьшила годовое производство до 780 рублей (т. е. на 35% ниже 1872 года).

Къ третьей группѣ промышленныхъ заведеній отнесены заводы, обрабатывающіе сырые матеріалы путемъ химическихъ процессовъ.

Химическихъ заводовъ въ 1873 году было два. Оба они находятся въ Варшавскомъ уѣздѣ; первый изъ нихъ (Л. Списа) выдѣлалъ различныхъ солей, кислотъ, красокъ, лаковъ и проч. на 19600 рублей, т. е. менѣе 1872 года на 5400 руб.; второй (владѣлецъ Касиржиковичъ) исключительно занимался производствомъ животнаго альбумина, котораго добыто на сумму 2300 рублей.

Въ 1873 году, въ усадьбѣ Сиберія, Влоцлавскаго уѣзда, основана Генрихомъ Кольбе фабрика зажигательныхъ спичекъ, оборотъ которой, къ концу этого года, достигъ 4000 рублей. Стоимость фабричнаго зданія и всѣхъ необходимыхъ снарядовъ обошлась владѣльцу въ 1700 рублей. Двѣ трети изъ употребленныхъ на фабрикацію химическихъ матеріаловъ (на 925 руб.) приобрѣтены за границею. Рабочихъ на фабрикѣ находилось 12 человекъ.

Къ прежде существовавшей красильной фабрикѣ и паровой прачешной наслѣдниковъ Жюдлина, въ дерев. Гроховѣ, Варшавскаго уѣзда въ 1873 году присоединилось вновь открытое Г. Рожнецкимъ заведеніе сего же рода (д. Каміонекъ, Варшавскаго же уѣзда). На первой красильнѣ стоимость исполненныхъ работъ простиралась до 7050, на второй — до 9900 рублей. Употребляемые красильными матеріалами, какъ то: краски, скипидарное масло, бензинъ, разныя кислоты и проч. почти исключительно выписываются изъ за границы.

Въ положеніи кожевенныхъ заводовъ, въ отчетномъ году, никакихъ заслуживающихъ вниманія перемѣнъ не произошло. Число ихъ въ сравненіи съ 1872 годомъ сократилось на четыре, а кожъ выдѣлано ими на 40221 руб.; (менѣе

нежели въ 1872 году на 1345 рублей). Закрытие четырехъ заводовъ, вызвано было неимѣніемъ у заводчиковъ денежныхъ средствъ на покупку кожъ въ сыромъ видѣ.

Единственный въ губерніи салоточенный заводъ К. Аквиліно. въ д. Млоцинахъ, Варшавскаго уѣзда, вытопилъ сала на 60000 руб., т. е. на 18-тысячь руб. болѣе нежели въ 1872 году.

Мыловаренные, свѣчно-сальные и стеариновые заводы, числомъ 18, увеличили производительность свою на 11365 руб., т. е. приготовили мыла и свѣчей на 515645 рублей.

Изъ число этихъ заводовъ половина, т. е. 9, приходится на Варшавскій уѣздъ и расположена въ окрестностяхъ г. Варшавы *); ими приготовлено мыла, стеариновыхъ и сальныхъ свѣчей на 459680 рублей. Остальные заводы распределяются по уѣздамъ слѣдующимъ образомъ:

		<i>находится заводовъ стоимость производства</i>	
въ Влоцлавскомъ уѣздѣ.....	4	19420	руб,
Ловичскомъ „	2	24000	„
Ново-Минскомъ „	1	4824	„
Кутновскомъ „	1	4000	„
Горно-Кальварійскомъ	1	445	„

Производство мыла и свѣчей ограничивается мѣстными потребностями; только одинъ заводъ въ Варшавскомъ уѣздѣ выпустилъ, въ 1873 году, за границу товара на 1200 рублей.

*) Въ одномъ подгородномъ сел. Гроховѣ—7 заводовъ.

Послѣ заводовъ химическихъ, по цѣнности производства, слѣдуютъ фабричныя заведенія, занимающіяся обработкою ископаемыхъ, не металлическихъ матеріаловъ. Къ этой группѣ относятся заводы кирпичные, фаянсовый, стеклянный, изразцовый и горшечные.

Выдѣлкою кирпича, въ 1873 году, занято было 128 заводовъ, съ годовымъ производствомъ въ 461224 руб., т. е. на 21309 рублей болѣе нежели въ 1872 году. Въ устройствѣ этихъ заводовъ никакихъ особыхъ улучшеній не послѣдовало.

Положеніе фаянсоваго завода А. Кригера въ г. Новомъ-Дворѣ. Варшавскаго уѣзда, въ отчетномъ году значительно улучшилось. Стоимость издѣлій завода за 1872 годъ равнялась 6600 руб., а за 1873 годъ 8600 руб., т. е. увеличилась 2000 рублями. Причину этому слѣдуетъ искать въ болѣе благоприятныхъ нежели прежде условіяхъ сбыта издѣлій изъ фаянса.

Стеклянный заводъ существуетъ въ губерніи одинъ; онъ находится въ уѣ. Либертовѣ, Ново-Минскаго уѣзда, и принадлежитъ Г. Либерту. Онъ также увеличилъ производство свое на 2000 руб., и выдѣлалъ въ теченіи года различнаго сорта бутылокъ на 40000 рублей.

Изразцовое производство губерніи, которое имѣетъ въ ней одного представителя, постепенно клонится къ упадку. Объясненіе этого явленія слѣдуетъ искать въ существованіи большихъ изразцовыхъ заводовъ въ г. Варшавѣ и въ невозможности конкуренціи мелкихъ заводчиковъ съ солидными Варшавскими фирмами. Изразцовый заводъ въ д. Віюска-Радиминская, Радиминскаго уѣзда, О. Дитриха, приготовилъ изразцовъ:

въ 1871 году.....	на 3941 руб.
1872 "	" 2980 "
1873 "	" 1653 "

т. е. производство его за послѣдній годъ означеннаго трехлѣтія уменьшилось болѣе чѣмъ вдвое противу производства 1871 года.

Совершенно противоположное явление замѣчается въ гончарномъ дѣлѣ. Въ губерніи, а именно въ Варшавскомъ уѣздѣ, дѣйствуютъ три горшечныхъ завода, дѣятельность которыхъ за послѣдніе три года выражена въ слѣдующей таблицѣ:

Наименованіе заводовъ	Сумма производства	
	за годъ	рублей
Въ дер. Чапловизиѣ	1871	450
	1872	4000
	1873	4750
„ Глинки *)	1871	440
	1872	3000
	1873	3500
„ Кавенчинѣ	1871	не дѣйствовали
	1872	2600
	1873	2730
Всего по тремъ заводамъ	1871	890
	1872	9600
	1873	10980

*) Заводъ въ Глинкахъ выдѣлывалъ также и дренажныя трубы.

На двухъ заводахъ, Кавенчинскомъ и Глинскомъ, въ отчетномъ году устроены новыя обжигательныя печи.

Производства, занимающіяся обработкою металловъ, весьма слабо распространены въ Варшавской губерніи, которая, какъ извѣстно, въ числѣ естественныхъ своихъ богатствъ, металлическихъ рудъ не имѣетъ.

Въ 1873 году, владѣлецъ имѣнія Костельная-весь, Нешавскаго уѣзда, А. Зелинскій основалъ въ имѣніи своемъ литейный заводъ, предполагая отливать на немъ металлическія части для земледѣльческихъ машинъ и орудій. Но число сдѣланныхъ заказовъ не достигло ожидаемыхъ основателемъ размѣровъ и г. Зелинскій намѣренъ заводъ свой закрыть. Производство завода, за первый годъ его существованія, достигло 740 р.; между тѣмъ какъ плата заводскимъ рабочимъ за тоже время доходитъ до 1100 р. Главное препятствіе, которое встрѣчено г. Зелинскимъ, заключается въ невозможности конкуренціи съ заграничными сельско-хозяйственными машинами и орудіями, которыя ввозятся въ край беспошлинно, тогда какъ сырой матеріалъ, употребляемый на здѣшнихъ литейныхъ заводахъ (жельзо, желтая и красная мѣдь и пр.), облагается возною пошлиною.

Фабрика кованыхъ мѣдныхъ аппаратовъ для винокуренныхъ и свеклосахарныхъ заводовъ, находящаяся въ пос. Жихлинѣ, Кутновскаго уѣзда, не увеличила своего производства, которое, по прежнему, составляло цифру въ 3100 р.

Свинцовой дроби отлито на Калушинскомъ (въ Ново-Минскомъ уѣздѣ) дробилитейномъ заводѣ на сумму 3500 р.; болѣе нежели въ 1872 году на 400 р.

Фабрики земледѣльческихъ машинъ, В. Гаака въ Влодавскѣ и Я. Марчевскаго въ Брестѣ, изготовили различныхъ сельско - хозяйственныхъ орудій и машинъ на 23800 р.; въ томъ числѣ первая на 20300 р. Производство фабрики г. Гаака замѣтно возрастаетъ: въ 1871 году оно равнялось 13200, а въ 1872 году—16100 рублямъ. Ею, въ 1873 г., выписано изъ за-границы матеріаловъ на 8300 р.

Въ послѣднюю группу промышленныхъ заведеній входятъ лѣсопильни и заводы дегтярные, смоляные и скипидарные.

Паровой лѣсопильный заводъ въ д. Ульриховкѣ, Радиминскаго уѣзда, приготовилъ около 37-тысячъ досокъ, на сумму 9250 р. Развитію завода препятствуетъ главнымъ образомъ отдаленность его отъ удобнаго и дешеваго пути въ г. Варшаву, куда весь приготовляемый заводомъ матеріалъ отправляется по желѣзной дорогѣ.

Смолекурень, совмѣстно съ добываніемъ скипидара, въ губерніи двѣ — въ Радиминскомъ и Ловичскомъ уѣздѣ. Дѣятельность ихъ крайне ограничена; она простирается до 1395 р. для обоихъ заводовъ.

Общія числовыя данныя о степени развитія фабричной и заводской промышленности отдѣльно по каждому изъ уѣздовъ губерніи показаны въ слѣдующей таблицѣ.

У ъ з д ы	Число фабрикъ и заводовъ	Стоимость годоваго произ- водства	% отношеніе къ общей суммѣ про- изводства
Кутновскій	165	4309197	26,5
Блонскій	73	2977720	18,4
Гостыньскій	88	1924488	11,9
Варшавскій	161	1663613	10,2
Сохачевскій	81	1484640	9,1
Ловичскій	107	1003373	6,2
Гроецкій	97	765597	4,8
Влоцлавскій	193	502475	3,1
Ново-Минскій	98	473745	2,9
Нешавскій	170	409194	2,6
Скерневицкій	57	371410	2,3
Горно-Кальварійскій	68	172777	1,0
Радиминскій	45	160777	0,99

в) Торговля. Въ отчетномъ году въ Варшавской губерніи выкуплено документовъ на право производства торговли и промысловъ:

свидѣтельствъ:	Годовыхъ	Полугод.
1-й гильдіи	29	—
2-й гильдіи	314	15
на мелочной торговь	2664	270
на развозный	18	5
на разносный	229	86
на мѣщанскіе промыслы	2475	97
прикащичьи 1 класса	72	3
2 класса	1806	225
	<u>7607</u>	<u>701</u>
билетовъ:		
по 1-й гильдіи	25	—
по 2-й гильдіи	246	30
на мелочной торговь	3392	167
	<u>3663</u>	<u>197</u>
всего	<u>11270</u>	<u>898</u>

При сравненіи этихъ данныхъ съ числомъ торговыхъ документовъ, выбранныхъ изъ казначействъ губерніи въ 1872 году, усматривается, во 1-хъ, что число гильдейскихъ свидѣтельствъ уменьшилось въ отчетномъ году 32-мя, и во 2-хъ, что число свидѣтельствъ и билетовъ на остальные виды торговли и промысловъ увеличилось 2215, или слишкомъ на 22%.

Наиболѣе распространены въ губерніи мелочной торгъ и мѣщанскіе промыслы; ими занимались 5139 челов., или 42% всего числа торговцевъ. Развозный торгъ изъ году въ годъ слабѣетъ; въ 1873 году имъ было занято всего лишь 23 человѣка, въ томъ числѣ торговавшихъ круглый годъ 17.

г) Движеніе населенія.

Въ 1868 году, по распоряженію губернскаго начальства, въ Варшавской губерніи предпринято было счисленіе жителей по книгамъ постояннаго и непостояннаго народонаселенія. Полученныя тогда числовыя данныя послужили основаніемъ при опредѣленіи численности населенія за 1869, 1870, 1871 и 1872 годы. При такомъ исчисленіи, въ обзорѣ губерніи за 1872 годъ, наличное населеніе къ 1 Января 1873 года показано въ 742431 челов., въ томъ числѣ мужескаго пола 360455 и женскаго пола 381876.

Между тѣмъ, въ 1873 году, вслѣдствіе требованія Центрального Статистическаго Комитета Министерства Внутреннихъ Дѣлъ о доставленіи вѣдомостей съ распределеніемъ жителей по вѣроисповѣданіямъ и сословіямъ, гминнымъ управленіямъ губерніи предложено было сдѣлать, по книгамъ населенія, новое счисленіе жителей. По окончаніи этой работы въ гминныхъ управленіяхъ и сводкѣ составленныхъ ими частныхъ вѣдомостей, оказалось, что къ 1 Января 1873 года въ губерніи находилось на жительствѣ:

мужчинъ.....	393279
женщинъ.....	415876
итого.....	<u>809254</u> обоого пола душъ.

Въ 1873 году было всего родившихся 34201, умершихъ 31984; слѣдовательно, принимая въ основаніе цифру общаго количества жителей, ичисленную въ 1873 году по даннымъ книгъ населенія, къ 1 Января 1874 года населеніе губерніи доходить до 811471 обоого пола душъ (муж. пола 394632, жен. пола 416839).

Движеніе населенія за 1873 годъ выражено въ слѣдующей таблицѣ:

Наиболѣе распространены въ губерніи мелочной торгъ и мѣщанскіе промыслы; ими занимались 5139 челов., или 42% всего числа торговцевъ. Развозный торгъ изъ году въ годъ слабѣетъ; въ 1873 году имъ было занято всего лишь 23 человѣка, въ томъ числѣ торговавшихъ круглый годъ 17.

г) Движеніе населенія.

Въ 1868 году, по распоряженію губернскаго начальства, въ Варшавской губерніи предпринято было счисленіе жителей по книгамъ постояннаго и непостояннаго народонаселенія. Полученныя тогда числовыя данныя послужили основаніемъ при опредѣленіи численности населенія за 1869, 1870, 1871 и 1872 годы. При такомъ исчисленіи, въ обзорѣ губерніи за 1872 годъ, наличное населеніе къ 1 Января 1873 года показано въ 742431 челов., въ томъ числѣ мужескаго пола 360455 и женскаго пола 381876.

Между тѣмъ, въ 1873 году, вѣдѣствіе требованія Центрального Статистическаго Комитета Министерства Внутреннихъ Дѣлъ о доставленіи вѣдомостей съ распределеніемъ жителей по вѣроисповѣданіямъ и сословіямъ, гминнымъ управленіямъ губерніи предложено было сдѣлать, по книгамъ населенія, новое счисленіе жителей. По окончаніи этой работы въ гминныхъ управленіяхъ и сводкѣ составленныхъ ими частныхъ вѣдомостей, оказалось, что къ 1 Января 1873 года въ губерніи находилось на жительствѣ:

мужчинъ.....	393279
женщинъ.....	415876
итого....	<u>809155</u> обоого пола душъ.

Въ 1873 году было всего родившихся 34201, умершихъ 31984; слѣдовательно, принимая въ основаніе цифру общаго количества жителей, исчисленную въ 1873 году по даннымъ книгъ населенія, къ 1 Января 1874 года населеніе губерніи доходить до 811471 обоого пола душъ (муж. пола 394632, жен. пола 416839).

Движеніе населенія за 1873 годъ выражено въ слѣдующей таблицѣ:

У Ѣ З Д Ы	Еъ 1 Января 1873 г.			Въ теченіи 1873 года						Еъ 1 Января 1874 г.			
	состояло			Прибыло			Убыло			состоить			
	муж. п.	жен. п.	обоого п.	м. п.	ж. п.	об. п.	м. п.	ж. п.	об. п.	муж. п.	жен. п.	обоого п.	
Варшавскій.....	43567	45063	88630	—	—	—	109	47	156	43458	45016	88474	X
Гостыньскій.....	34877	38346	73223	633	572	1205	—	—	—	35509	38918	74427	
Влоцлавскій.....	35087	37807	72894	63	172	235	—	—	—	35150	37979	73129	
Кутновскій.....	34269	36339	70608	163	8	171	—	—	—	34432	36347	70779	
Блонскій.....	33403	35948	69351	—	—	—	1	20	21	33402	35928	69330	
Ново-Минскій.....	33433	35069	68502	245	269	514	—	—	—	33678	35338	69016	
Ловичскій.....	32718	34760	67478	205	169	374	—	—	—	32923	34929	67852	
Нешавскій.....	32108	33221	65329	—	—	—	342	360	702	31766	32861	64627	
Сохачевскій.....	27463	30267	57730	413	320	733	—	—	—	27876	30587	58463	
Радиминскій.....	24388	25333	49721	331	305	636	—	—	—	24719	25638	50357	
Гроецкій.....	24797	25346	50143	—	—	—	335	306	641	24462	25040	49502	
Скерневицкій.....	19570	20105	39675	—	—	—	91	186	277	19479	19919	39398	
Горно-Кальварійскій.	17699	18272	35971	79	67	146	—	—	—	17778	18339	36117	
Итого.	393379	415876	809255	1254	963	2217	—	—	—	394632	416839	811471	

Изъ таблицы этой усматривается, что, въ сравненіи съ 1872 годомъ, населеніе увеличилось лишь въ 8 уѣздахъ (Гостынскомъ, Влоцлавскомъ, Кутновскомъ, Ново-Минскомъ, Ловичскомъ, Сохачевскомъ, Радиминскомъ и Горно-Кальварійскомъ); въ прочихъ 5 уѣздахъ (Варшавскомъ, Блонскомъ, Нешавскомъ, Гроецкомъ и Скерневицкомъ) число жителей, отъ перевѣса числа умершихъ надъ числомъ родившихся, уменьшилось. Общею причиною, обусловившею это явленіе, была холера и прочія эпидемическія болѣзни, сильно свирѣпствовавшія въ губерніи въ 1873 году.

Въ тѣхъ уѣздахъ, въ которыхъ естественная убыль населенія ниже рождаемости, приростъ выражается въ слѣдующихъ цифрахъ:

<i>въ уѣздахъ</i>	<i>прибыль %</i>
Гостынскомъ	0,2
Сохачевскомъ	0,1
Радиминскомъ	0,08
Ново-Минскомъ	0,06
Ловичскомъ	0,05
Влоцлавскомъ	0,03
Кутновскомъ	0,02
Горно-Кальварійскомъ	0,02

Средній приростъ для всей губерніи составлялъ 0,27 %.

Въ губерніи, на 100 душъ населенія прибыло:

въ 1867 году	1,4
1868 "	1,58
1869 "	1,8
1870 "	1,8
1871 "	2,1
1872 "	1,01

Въ 1873 году въ губерніи родилось:

мальчиковъ	17605
дѣвочекъ	16596, или
на 100 мальчиковъ	94,2 дѣвочки
на 100 дѣвочекъ	106,1 мальчика.

Рождаемость по уѣздамъ выражена въ слѣдующихъ цифрахъ:

<i>Въ уѣздахъ</i>	<i>На 100 жителей приходилось рождений</i>
Блонскомъ	4,6
Гроецкомъ	4,6
Кутновскомъ	4,4
Ново-Минскомъ	4,4
Гостыньскомъ	4,3
Сохачевскомъ	4,3
Влоцлавекомъ	4,2
Нешавскомъ	4,0
Варшавскомъ	3,9
Ловичскомъ	3,9
Радиминскомъ	3,9
Скерневицкомъ	3,9
Горно-Кальварійскомъ	3,8

Изъ этого видно, что рождаемость колеблется между 3,8 и 4,6 и что средняя по губернии норма подходитъ къ 4,2.

Отношеніе это ниже рождаемости:

за 1869 годъ	на 0,5
„ 1870 „	„ 0,5
„ 1871 „	„ 0,2
„ 1872 „	„ 0,2

Распредѣляя дѣторожденія на законныя и явившіяся результатомъ сожительства внѣ брака, оказывается что въ 1873 году было:

Законнорожденныхъ младенцевъ	32962 или 96,3 %
Незаконнорожденныхъ младенцевъ	1230 „ 3,7 %

Незаконнорожденные дѣти въ большей части приходятся на долю городовъ и встрѣчаются весьма рѣдко въ сельскихъ поселеніяхъ. Изъ 100 незаконнорожденныхъ въ 1873 году приходилось:

на города.....	81,4
на уѣзды.....	18,6

Внѣбрачныя рожденія сравнительно чаще случаются въ уѣздахъ съ большимъ процентомъ фабричнаго населенія, и рѣже — въ уѣздахъ, въ которыхъ, по случаю слабаго развитія промышленности, численность неосѣдлаго пришлаго населенія невелика. Равнымъ образомъ большее или меньшее число незаконнорожденныхъ въ различныхъ уѣздахъ зависитъ отъ размѣровъ городского въ нихъ населенія.

На 100 родившихся было незаконнорожденныхъ:

<i>Въ уѣздахъ</i>	
Влоцлавскомъ.....	5,5
Кутновскомъ.....	4,8
Варшавскомъ.....	4,5
Нешавскомъ.....	3,9
Скерневицкомъ.....	3,7
Сохачевскомъ.....	3,5
Гостынскомъ.....	3,4
Радиминскомъ.....	3,4
Ловичскомъ.....	3,3
Горно-Кальварійскомъ.....	2,7
Гроецкомъ.....	2,
Блонскомъ.....	2,4
Ново-Минскомъ.....	2,1

Изъ сравненія числа случаевъ незаконнаго рожденія съ общою цифрою населенія, видно, что на 100 жителей обоого пола приходится незаконнорожденныхъ

въ городахъ.....	0,25
въ сельскихъ поселеніяхъ.....	0,14

Разматривая взаимныя отношенія естественной прибыли и убыли населенія, окажется, что

<i>въ уѣздахъ</i>	<i>на 100 умершихъ приходилось родившихся</i>
Гостынскомъ.....	159,4
Радиминскомъ.....	147,0
Сохачевскомъ.....	140,2
Ново-Минскомъ.....	120,4
Ловичскомъ.....	116,1
Горно-Кальварійскомъ.....	111,7
Влоцлавскомъ.....	108,5
Кутновскомъ.....	105,7
Блонскомъ.....	99,2
Варшавскомъ.....	95,6
Скерневицкомъ.....	84,9
Нешавскомъ.....	78,7
Гроецкомъ.....	78,2

Цифры эти указываютъ, что, въ 1873 году, приращеніе населенія было энергичнѣе въ Гостынскомъ, Радиминскомъ и Сохачевскомъ уѣздахъ, и что въ уѣздахъ Варшавскомъ, Блонскомъ, а въ особенности Гроецкомъ, Нешавскомъ и Скерневицкомъ восполненіе умиравшихъ родившимися происходило въ размѣрахъ ниже нормальныхъ.

Въ 1873 году въ губерніи умерло:

мужчинъ.....	16251
женщинъ.....	15733

итого 31984 чел., или 3,9% всего населенія губерніи.

Число смертныхъ случаевъ, отдѣльно въ каждомъ изъ уѣздовъ, и отношеніе смертности къ общему числу жителей показано въ слѣдующей таблицѣ:

У ѣ з д ы	У м е р л о			На 100 жителей приходится умершихъ.
	Муж. пола	Жен. пола	Об. пола	
Гроецкій	1477	1463	2940	5,8
Нешавскій	1671	1635	3306	5,6
Блонскій	1643	1573	3216	4,6
Сверневицкій	922	914	1836	4,6
Кутновскій	1499	1461	2960	4,2
Варшавскій	1922	1703	3625	4,1
Влоцлавскій	1447	1393	2840	3,9
Ново-Минскій	1190	1195	2385	3,7
Горно-Кальварійскій	661	585	1246	3,5
Ловичскій	1161	1158	2319	3,4
Сохачевскій	890	911	1801	3,1
Гостыньскій	1023	1003	2026	2,8
Радиминскій	679	672	1351	2,7

16/85
15/6/86

Отсюда видно, что наибольшая смертность была въ Гроецкомъ и Нешавскомъ, а наименьшая въ Гостынскомъ и Радиминскомъ уѣздахъ.

Смертность, по среднему выводу, почти одинакова въ городахъ и уѣздахъ; въ частности же представляетъ большія колебанія. Особенно сильна была смертность въ г.г. Кутнѣ, Скерневицахъ, Блонѣ, Нешавѣ, Гройцахъ, Ново-Минскѣ и Ловичѣ. Въ самыхъ благопріятныхъ условіяхъ находился г. Радиминъ, въ которомъ число умершихъ относительно менѣе числа умершихъ въ г. Кутнѣ слишкомъ въ шесть разъ. Данныя о смертности въ каждомъ изъ 18 городовъ губерніи представляются въ слѣдующемъ видѣ.

<i>Въ городахъ</i>	<i>1 умершій приходился на</i>
Радиминѣ	70 жителей
Новомъ-Дворѣ	46 "
Гостынинѣ	44 "
Мѣценовѣ	42 "
Брестѣ	38 "
Гомбинѣ	35 "
Варкѣ	34 "
Калушинѣ	30 "
Горно-Кальваріи	27 "
Влоцлавскѣ	24 "
Сохачевѣ	23 "
Ловичѣ	19 "
Ново-Минскѣ	18 "
Гройцѣ	16 "
Нешавѣ	16 "
Блонѣ	15 "
Скерневицахъ	15 "
Кутнѣ	11 "

Средняя въ городахъ	22,5
„ уѣздахъ	25,6
„ губерніи	25,3

Распределение смертныхъ случаевъ по мѣсяцамъ даетъ слѣдующія цифры:

Январь	3338	или	10,4
Февраль	3032	„	9,5
Мартъ	2995	„	9,3
Апрѣль	2745	„	8,6
Май	2629	„	8,2
Іюнь	2255	„	7,0
Іюль	2391	„	7,5
Августъ	3965	„	12,4
Сентябрь	3068	„	9,6
Октябрь	2161	„	6,7
Ноябрь	1637	„	5,1
Декабрь	1640	„	5,1

Въ общемъ числѣ умершихъ, какъ упомянуто выше, было:

мужчинъ	16252
женщинъ	15733

изъ чего слѣдуетъ, что на 100 умершихъ мужчинъ приходится 96,8 женщ., а на 100 женщ.—103,3 мужчинъ.

Въ городахъ смертность мужчинъ сильнѣе, нежели въ уѣздахъ; въ этомъ отношеніи на 100 женщинъ приходится 111,7 мужчинъ. Исключеніе составляютъ г.г. Ловичъ, Варка, Гомбинъ, Мицонувъ и Блонь, въ которыхъ женщинъ умерло болѣе нежели мужчинъ.

Въ помѣщаемой здѣсь таблицѣ сдѣлано распределение умершихъ по возрастамъ:

Возрасты	Умерло			Возрасты	Умерло		
	муж. п.	жен. п.	об. п.		муж. п.	жен. п.	об. п.
До 1 мѣсяца.....	1651	1174	2825	Отъ 22 до 23 лѣтъ.....	66	85	151
Отъ 1 до 3 мѣсяцевъ.....	722	654	1376	„ 23 „ 24 „.....	63	68	131
„ 3 „ 6 „.....	878	791	1669	„ 24 „ 25 „.....	79	92	171
„ 6 „ 1 года.....	1447	1463	2910	„ 25 „ 26 „.....	69	71	140
„ 1 года до 2 лѣтъ.....	1650	1608	3258	„ 26 „ 27 „.....	71	79	150
„ 2 „ 3 „.....	1226	1092	2318	„ 27 „ 28 „.....	65	94	159
„ 3 „ 4 „.....	801	826	1627	„ 28 „ 29 „.....	92	81	173
„ 4 „ 5 „.....	652	597	1249	„ 29 „ 30 „.....	99	136	235
„ 5 „ 6 „.....	500	472	972	„ 30 „ 31 „.....	117	139	256
„ 6 „ 7 „.....	483	384	867	„ 31 „ 32 „.....	67	86	153
„ 7 „ 8 „.....	361	327	688	„ 32 „ 33 „.....	88	97	185
„ 8 „ 9 „.....	285	267	552	„ 33 „ 34 „.....	67	92	159
„ 9 „ 10 „.....	206	196	402	„ 34 „ 35 „.....	74	79	153
„ 10 „ 11 „.....	163	190	353	„ 35 „ 36 „.....	113	98	211
„ 11 „ 12 „.....	119	118	237	„ 36 „ 37 „.....	71	86	157
„ 12 „ 13 „.....	121	112	233	„ 37 „ 38 „.....	87	65	152
„ 13 „ 14 „.....	90	104	194	„ 38 „ 39 „.....	67	71	138
„ 14 „ 15 „.....	94	79	173	„ 39 „ 40 „.....	107	134	241
„ 15 „ 16 „.....	69	79	148	„ 40 „ 41 „.....	106	124	230
„ 16 „ 17 „.....	75	81	156	„ 41 „ 42 „.....	51	52	103
„ 17 „ 18 „.....	73	89	162	„ 42 „ 43 „.....	68	64	132
„ 18 „ 19 „.....	79	86	175	„ 43 „ 44 „.....	64	49	113
„ 19 „ 20 „.....	88	96	184	„ 44 „ 45 „.....	66	64	130
„ 20 „ 21 „.....	70	79	149	„ 45 „ 46 „.....	81	73	154
„ 21 „ 22 „.....	73	78	151	„ 46 „ 47 „.....	57	44	101

Возрасты	Умерло			Возрасты	Умерло		
	муж. п.	жен. п.	об. п.		муж. п.	жен. п.	об. п.
Отъ 47 до 48 лѣтъ	83	71	154	Отъ 72 „ 73 лѣтъ	45	45	90
„ 48 „ 49 „	78	66	144	„ 73 „ 74 „	39	38	77
„ 49 „ 50 „	141	148	289	„ 74 „ 75 „	35	47	82
„ 50 „ 51 „	128	139	267	„ 75 „ 76 „	49	38	87
„ 51 „ 52 „	63	57	120	„ 76 „ 77 „	26	42	68
„ 52 „ 53 „	74	67	141	„ 77 „ 78 „	33	41	74
„ 53 „ 54 „	83	54	137	„ 78 „ 79 „	18	31	49
„ 54 „ 55 „	83	79	162	„ 79 „ 80 „	128	181	309
„ 55 „ 56 „	105	86	191	„ 80 „ 81 „	28	28	56
„ 56 „ 57 „	62	57	119	„ 81 „ 82 „	15	13	28
„ 57 „ 58 „	67	57	124	„ 82 „ 83 „	7	15	22
„ 58 „ 59 „	68	60	128	„ 83 „ 84 „	10	11	21
„ 59 „ 60 „	119	180	299	„ 84 „ 85 „	3	10	13
„ 60 „ 61 „	100	119	219	„ 85 „ 86 „	7	4	11
„ 61 „ 62 „	46	47	93	„ 86 „ 87 „	5	3	8
„ 62 „ 63 „	59	56	115	„ 87 „ 88 „	5	6	11
„ 63 „ 64 „	59	42	101	„ 88 „ 89 „	2	5	7
„ 64 „ 65 „	45	62	107	„ 89 „ 90 „	6	11	17
„ 65 „ 66 „	56	49	105	„ 90 „ 91 „	5	5	10
„ 66 „ 67 „	45	43	88	„ 91 „ 92 „	1	3	4
„ 67 „ 68 „	42	47	89	„ 92 „ 93 „	2	1	3
„ 68 „ 69 „	31	28	59	„ 93 „ 94 „	2	3	5
„ 69 „ 70 „	84	166	250	„ 94 „ 95 „	3	2	5
„ 70 „ 71 „	86	136	222	„ 95 „ 96 „	—	2	2
„ 71 „ 72 „	33	48	81	„ 96 „ 97 „	2	2	4

Возрасты	Умерло			Возрасты	Умерло		
	муж. п.	жен. п.	об. п.		муж. п.	жен. п.	об. п.
Отъ 97 „ 98 лѣтъ.....	2	1	3	„ 104 „ 105 „	1	1	2
„ 99 „ 100 „	—	1	1	„ 106 „ 107 „	—	1	1
„ 100 „ 101 „	1	1	2	„ 110 „ 111 „	—	1	1
„ 101 „ 102 „	1	1	1				
					5.		

Изъ таблицы этой усматривается, между прочимъ, что наибольшее число людей (20683 душъ, или 64,7% всего числа умершихъ) похищено смертью въ возрастѣ до 10 лѣтъ, а именно:

до 1 мѣсяца.....	2825	или 8,8%
отъ 1 „ до 1 года.....	5955	„ 18,6—
„ 1 года „ 5 лѣтъ.....	8452	„ 26,4—
„ 5 „ до 10 „	3451	„ 10,8—

Браковъ заключено, въ 1873 году, въ губерніи 6032; въ томъ числѣ:

въ городахъ 804 или по 1 браку на.....	113	жителей
„ уѣздахъ 5228 „ „	137	„

Изъ числа всѣхъ браковъ заключено между

холостыми и дѣвцами	3877
„ вдовами.....	408
вдовцами и дѣвцами.....	1127
„ вдовами	620

Самый значительный процентъ браковъ (64%) приходится, слѣдовательно, на долю заключенныхъ между неженатыми и незамужними; затѣмъ слѣдуютъ браки вдовцовъ съ дѣвицами (18%) и вдовцовъ съ вдовами (12%). Холостые мужчины вступали въ супружескія связи съ вдовами весьма рѣдко; этого рода браковъ состоялось слишкомъ 6%.

По возрасту лицъ, вступившихъ, въ 1873 г., въ брачный союзъ, они распределяются слѣдующимъ образомъ:

В О З Р А С Т Ы	Вступило въ бракъ			% отношеніе къ общему числу браковъ
	Мужчинъ	Женщинъ	Итого	
Моложе 20 лѣтъ	802	2228	3030	25,1
Отъ 21 года до 25 лѣтъ	1934	2154	4088	33,8
„ 26 „ 30 „	1514	771	2225	18,4
„ 31 „ 35 „	585	356	941	7,8
„ 36 „ 40 „	473	249	722	5,9
„ 41 „ 45 „	272	147	419	3,5
„ 46 „ 50 „	244	106	350	2,9
51 года и выше	208	81	289	2,4

Изъ этого видно, что среднимъ брачнымъ возрастомъ въ губерніи за 1873 годъ былъ 21—25 лѣтній; что затѣмъ слѣдуютъ браки, заключенные лицами, не-

достигшими гражданского совершеннолѣтія, т. е. 21 года, и что число остальныхъ браковъ обратно пропорціонально возрастамъ, въ которыхъ браки эти совершены, т. е. съ повышеніемъ цифры возраста уменьшается число заключаемыхъ браковъ.

Разсматривая возрастъ вступившихъ въ бракъ по поламъ, оказывается, что мужчины брачались преимущественно въ 21—25 лѣтнемъ возрастѣ, тогда какъ наибольшее число вступающихъ въ замужество женщинъ приходится на возрастъ ниже 20 лѣтъ.

Моложе 25 лѣтъ вступило въ бракъ:

мужчинъ	45%
женщинъ	72%

Въ позднѣйшихъ возрастахъ число мужчинъ значительно превышаетъ число женщинъ, или, въ бракахъ, заключенныхъ въ позднѣйшихъ возрастахъ, возрастъ мужчинъ превышалъ, по большей части, возрастъ женщинъ.

Браки заключались всего чаще въ Февралѣ и Ноябрьѣ, т. е. въ то время, которое предшествуетъ двумъ важнѣйшимъ христіанскимъ постамъ и для земледѣльческаго класса населенія не поглощено исключительно заботами по хозяйству. Мѣсяцы: Январь, Май, Июнь, Июль, Августъ, Сентябрь и Октябрь стоятъ болѣе или менѣе ближе къ среднему годовому выводу (503 на 1 мѣсяць), а въ Мартѣ и Декабрьѣ, по случаю поста, браки заключаются въ незначительномъ числѣ, почти исключительно въ средѣ еврейскаго населенія.

Выводы эти подтверждаются слѣдующими данными:

<i>въ мѣсяцахъ</i>	<i>совершено бракосочетаній</i>
Январѣ	794
Февралѣ	1333
Мартѣ	62

Апрѣль.	149
Маѣ	444
Юнѣ.	449
Юлѣ.	281
Августѣ.	289
Сентябрѣ.	446
Октябрѣ	622
Ноябрѣ	1088
Декабрѣ.	75

Между сельскими жителями браки совершались сравнительно чаще, нежели въ средѣ городскихъ обывателей.

На 1 вѣнчаніе приходилось населенія:

въ городахъ.	113, ₇	душъ
„ уѣздахъ	137, ₃	„
„ губерніи	134, ₁	„

Въ 1872 году, по поводу возбужденнаго вопроса объ устройствѣ иностранныхъ поселенцевъ, въ Варшавской губерніи произведена была общая поименная перепись всѣхъ жительствовавшихъ въ губерніи лицъ иностраннаго происхожденія.

Такъ какъ правилами, которыми губернское начальство предписало руководствоваться при производствѣ переписи, между прочимъ установлено было, чтобы противу каждаго лица, заносимаго въ переписные листки обозначены были его лѣта отъ роду, то при сводкѣ результатовъ переписи оказалось возможнымъ составить, для 46512 душъ пришлаго населенія, вѣдомость о распредѣленіи его по возрастамъ.

На основаніи этого счисленія составлена помѣщаемая здѣсь возрастная таблица всего наличнаго населенія губерніи.

Возрасты	По вычислению, основанному на данных, добытых при переписи 46512 чел.			Возрасты	По вычислению, основанному на данных, добытых при переписи 46512 чел.		
	муж. п.	жен. п.	об. п.		муж. п.	жен. п.	об. п.
Отъ рождени до 1 г..	15620	17759	33379	Отъ 20 до 21 лѣтъ..	6477	6322	12799
„ 1 года до 2 лѣтъ..	11242	10888	22130	„ 21 „ 22 „ ..	5810	7503	13313
„ 2 до 3 лѣтъ....	10690	12444	23134	„ 22 „ 23 „ ..	5229	7063	12292
„ 3 „ 4 „	11520	10925	22445	„ 23 „ 24 „ ..	5378	6514	11892
„ 4 „ 5 „	11155	11227	22382	„ 24 „ 25 „ ..	4946	5599	10545
				„ 25 „ 26 „ ..	5561	6972	12533
Итого отъ рожд. до 5 л..	60227	63243	123470	„ 26 „ 27 „ ..	5179	5598	10777
Отъ 5 до 6 лѣтъ...	12668	11620	24288	„ 27 „ 28 „ ..	5328	7283	12611
„ 6 „ 7 „ ...	11185	12781	23966	„ 28 „ 29 „ ..	4199	5398	9597
„ 7 „ 8 „ ...	11205	12462	23667	„ 29 „ 30 „ ..	7221	9424	16645
„ 8 „ 9 „ ...	9719	11895	21614	Итого отъ 20 до 30 л..	55328	67576	122904
„ 9 „ 10 „ ...	10109	11657	21766	Отъ 30 до 31 лѣтъ..	5029	4300	9329
Итого отъ 5 до 10 л..	54886	60410	115301	„ 31 „ 32 „ ..	6490	5596	12086
Отъ 10 до 11 лѣтъ..	9080	10276	19356	„ 32 „ 33 „ ..	5411	5069	10480
„ 11 „ 12 „ ..	11072	11034	22106	„ 33 „ 34 „ ..	5229	4867	10096
„ 12 „ 13 „ ..	9096	10321	19417	„ 34 „ 35 „ ..	5079	4941	10020
„ 13 „ 14 „ ..	9030	10392	19422	„ 35 „ 36 „ ..	5378	6240	11618
„ 14 „ 15 „ ..	9179	10140	19319	„ 36 „ 37 „ ..	4266	4044	8310
„ 15 „ 16 „ ..	7138	9699	16837	„ 37 „ 38 „ ..	5527	5197	10724
„ 16 „ 17 „ ..	6440	7601	14041	„ 38 „ 39 „ ..	4415	3678	8093
„ 17 „ 18 „ ..	7353	9278	16631	„ 39 „ 40 „ ..	5229	7557	12786
„ 18 „ 19 „ ..	7320	7484	14804	Итого отъ 30 до 40 л..	52053	51489	103542
„ 19 „ 20 „ ..	7470	9401	16871	Отъ 40 до 41 лѣтъ..	3087	3330	6417
Итого отъ 10 до 20 л..	83178	95626	178804	„ 41 „ 42 „ ..	4260	4911	9171

Возрасты	По вычисленію, основанному на данныхъ, добытыхъ при переписи 46512 челов.			Возрасты	По вычисленію, основанному на данныхъ, добытыхъ при переписи 46512 челов.		
	муж. п.	жен. п.	об. п.		муж. п.	жен. п.	об. п.
Отъ 42 до 43 лѣтъ..	3652	3586	7238	Отъ 62 до 63 лѣтъ.	1310	805	2115
„ 43 „ 44 „ ..	3759	3843	7602	„ 63 „ 64 „ ..	1230	896	2126
„ 44 „ 45 „ ..	4316	4282	8598	„ 64 „ 65 „ ..	1095	790	1885
„ 45 „ 46 „ ..	4216	3971	8187	„ 65 „ 66 „ ..	1005	732	1737
„ 46 „ 47 „ ..	3712	3861	7573	„ 66 „ 67 „ ..	1049	770	1819
„ 47 „ 48 „ ..	4281	4300	8581	„ 67 „ 68 „ ..	863	786	1649
„ 48 „ 49 „ ..	3690	3970	7660	„ 68 „ 69 „ ..	799	494	1293
„ 49 „ 50 „ ..	6009	6075	12084	„ 69 „ 70 „ ..	1095	640	1735
Итого отъ 40 до 50 л.	41063	42129	83192	Итого отъ 60 до 70 л.	11582	8053	19635
Отъ 50 до 51 лѣтъ.	3590	3072	6662	Отъ 70 до 71 лѣтъ.	581	457	1038
„ 51 „ 52 „ ..	4681	3916	8597	„ 71 „ 72 „ ..	784	439	1223
„ 52 „ 53 „ ..	3436	3056	6492	„ 72 „ 73 „ ..	448	384	832
„ 53 „ 54 „ ..	3730	3041	6771	„ 73 „ 74 „ ..	298	219	517
„ 54 „ 55 „ ..	3726	2890	6616	„ 74 „ 75 „ ..	266	311	577
„ 55 „ 56 „ ..	3814	2324	6138	„ 75 „ 76 „ ..	264	183	447
„ 56 „ 57 „ ..	2473	1573	4046	„ 76 „ 77 „ ..	250	146	396
„ 57 „ 58 „ ..	2320	1903	4223	„ 77 „ 78 „ ..	250	145	395
„ 58 „ 59 „ ..	1709	1098	2807	„ 78 „ 79 „ ..	156	128	384
„ 59 „ 60 „ ..	2615	2324	4939	„ 79 „ 80 „ ..	260	164	424
Итого отъ 50 до 60 л.	32094	25197	57291	Итого отъ 70 до 80 л.	3557	2576	6133
Отъ 60 до 61 лѣтъ.	1294	1171	2465	Отъ 80 до 81 лѣтъ.	97	91	188
„ 61 „ 62 „ ..	1842	969	2811	„ 81 „ 82 „ ..	128	140	268

Возрасты	По вычисленію, основанному на данныхъ, добытыхъ при переписи 46512 челов.			Возрасты	По вычисленію, основанному на данныхъ, добытыхъ при переписи 46512 челов.		
	муж. п.	жен. п.	об. п.		муж. п.	жен. п.	об. п.
Отъ 82 до 83 лѣтъ.	65	17	82	Отъ 88 до 89 лѣтъ.	17	12	29
„ 83 „ 84 „ ..	64	37	101	„ 89 „ 90 „ ..	32	10	42
„ 84 „ 85 „ ..	49	73	122	Итого отъ 80 до 90 л.	520	449	969
„ 85 „ 86 „ ..	18	36	54		Свыше	144	86
„ 86 „ 87 „ ..	34	19	53	Всего	394632	416839	811471
„ 87 „ 88 „ ..	16	14	30				

Хотя данныя этой таблицы въ частности и расходятся съ тѣми выводами, которые заключаются въ таблицѣ, вычисленной академикомъ Буняковскимъ для 10-ти тысячнаго мужскаго и 10-ти тысячнаго женскаго православнаго населенія Россіи 1862 года, однако въ общемъ они представляютъ близкое сходство съ этими выводами. Въ этомъ можно убѣдиться изъ слѣдующихъ цифръ:

Возрасть	По даннымъ возрастныхъ таблицъ	
	помѣщенной въ настоящемъ обзорѣ	Академика Буняковского
	на 20000 душъ жителей обоаго пола приходится	
0 — 5	3043	3035
5 — 10	2841	2402
10 — 20	4407	4191
20 — 30	3029	3392
30 — 40	2552	2579
40 — 50	2050	1813
50 — 60	1412	1404
60 — 70	484	874
70 — 80	151	265
80 — 90	24	40
свыше 90	5	2

9188

II. Подати и повинности.



а) Окладные
сборы.

Къ 1-му Января 1873 года оставалось ко взысканію недоимокъ по окладнымъ сборамъ.....	235072 р. 81 к.
Окладъ въ отчетномъ году составлялъ.....	1082727 „ 9 „

Къ тому вновь причислено:

недоимокъ.....	19510 „ 22 ¹ / ₄ „
оклада.....	15446 „ 38 ¹ / ₂ „

Исключено:

недоимокъ.....	24318 „ 44 ¹ / ₄ „
оклада.....	27394 „ 50 ³ / ₄ „

Засимъ, всего надлежало взыскать:

недоимокъ.....	230264 „ 59 „
оклада.....	1070778 „ 96 ³ / ₄ „

Въ теченіи года взыскано:

недоимокъ.....	100233 „ 3 ³ / ₄ „
оклада.....	1005175 „ 53 „

Слѣдовательно, къ 1-му Января 1874 года осталось недоимки 195634 р. 99 к., т. е. менѣе, нежели къ 1-му Января 1873 года, на 39437 р. 82 к., или на 16%.

Недоимка сравнительно уменьшилась по налогамъ крестьянскимъ и дворскимъ; въ первыхъ на 24,8%, во вторыхъ—на 14%, и, напротивъ, возросла по налогамъ городскимъ на 8,8%. На указанное увеличеніе недоимки главнымъ образомъ повліяло то обстоятельство, что по отмѣненнымъ городскимъ налогамъ, которые были уплочены въ казну къ концу 1872 года бездомочно, въ отчетномъ году вновь причислено взысканій на сумму слишкомъ 9000 рублей.

Общая сумма недоимокъ по окладнымъ сборамъ, въ которой заключается 62700 р. 29¼ к. по податямъ нынѣ отмѣненнымъ, распределяется слѣдующимъ образомъ:

на налоги дворскіе приходится.....	116301 р. 71½ к.
или 59,4% всей недоимки,	
на налоги крестьянскіе.....	65168 р. 51 к.
или 33,3%,	
на налоги городскіе.....	14164 р. 76½ к.
или 7,3%.	

6. Губернскіе
сборы.

Къ губернскимъ сборамъ отнесены: страховой отъ огня, на расходы по прекращенію чумы на рогатомъ скотѣ, дорожный и квартирный.

Къ 1 Января 1873 г. сборовъ этихъ оставалось

въ недоимкѣ.....	186408 р. 75¼ к.
Окладъ 1873 года составлялъ.....	396178 „ 23¼ „

Въ 1873 году вновь причислено:

Недоимки.....	6262	„	51 $\frac{1}{4}$	„
Оклада.....	5486	„	94	„

исключено:

Недоимки.....	10735	„	6	„
Оклада.....	558	„	68	„

Въ 1873 году взыскано:

Недоимки.....	97646	„	3 $\frac{1}{2}$	„
Оклада.....	331720	„	31 $\frac{3}{4}$	„

Затѣмъ къ 1 Января 1874 г. оставалось къ взысканію:

Недоимки.....	84290	„	17	„
Оклада.....	69386	„	17 $\frac{1}{2}$	„
а всего.....	153676	р.	34 $\frac{1}{2}$	к.

т. е. недоимки по губернскимъ сборамъ уменьшились, въ сравненіи съ 1872 годомъ, на 38732 р. 40 $\frac{3}{4}$ к., или слишкомъ на 20%.

1. Страховой
сборъ.

Начатое, въ 1871 году, перестрахованіе всѣхъ недвижимыхъ имуществъ въ губерніи, на основаніи правилъ Высочайше утвержденнаго въ 20 день іюля 1870 года положенія о взаимномъ губернскомъ страхованіи отъ огня строеній, въ отчетномъ году окончено, влѣдствіе чего страховой сборъ производился вездѣ однообразно, вполне согласно съ упомянутымъ выше положеніемъ 20 іюля 1870 г.

Въ 1873 году вновь причислено:

Недоимки.....	6262	„ 51 $\frac{1}{4}$	„
Оклада.....	5486	„ 94	„

исключено:

Недоимки.....	10735	„ 6	„
Оклада.....	558	„ 68	„

Въ 1873 году взыскано:

Недоимки.....	97646	„ 3 $\frac{1}{2}$	„
Оклада.....	331720	„ 31 $\frac{3}{4}$	„

Затѣмъ къ 1 Января 1874 г. оставалось ко взысканію:

Недоимки.....	84290	„ 17	„
Оклада.....	69386	„ 17 $\frac{1}{2}$	„

а всего..... 153676 р. 34 $\frac{1}{2}$ к.

т. е. недоимки по губернскимъ сборамъ уменьшились, въ сравненіи съ 1872 годомъ, на 38732 р. 40 $\frac{3}{4}$ к., или слишкомъ на 20 $\frac{0}{100}$.

1. Страховой сборъ. Начатое, въ 1871 году, перестрахованіе всѣхъ недвижимыхъ имуществъ въ губерніи, на основаніи правилъ Высочайше утвержденнаго въ 20 день іюля 1870 года положенія о взаимномъ губернскомъ страхованіи отъ огня строеній, въ отчетномъ году окончено, вѣдѣствіе чего страховой сборъ производился вездѣ однообразно, вполне согласно съ упомянутымъ выше положеніемъ 20 іюля 1870 г.

По всемъ поступившимъ во взаимное губернское страхованіе недвижимостямъ, оно гарантируетъ вознагражденія за убытки отъ пожаровъ на сумму 36501410 рублей, отъ которой постоянная премія, въ случаѣ бездоимочнаго взиманія ея, должна доставлять ежегодный доходъ въ 226500 рублей.

Въ счетъ этой преміи, а также недоимокъ прежнихъ лѣтъ, въ 1873 году поступило..... 231811 р. 92 к.

Расходы по вознагражденію убытковъ отъ пожаровъ, а также на издержки по управленію составляли..... 182341 „ 11¹/₄ „

Слѣдовательно, съ исходомъ отчетнаго года, доходы превзошли расходы на сумму..... 49470 „ 80³/₄ „

Такой же остатокъ отъ расходовъ прежнихъ лѣтъ, показанный въ обзорѣ губерніи за 1872 г., простирался до.. 183072 „ 13³/₄ „

Поэтому, весь наличный, по взаимному губернскому страхованію, капиталъ съ исходомъ 1873 года составлялъ. 232542 „ 94¹/₂ „

Причисливъ къ этой суммѣ недоимки и другія ожидаемыя поступления, всего въ количествѣ..... 102194 „ 75¹/₄ „

активъ страховаго учрежденія составитъ..... 334737 „ 69³/₄ „

Но этотъ активъ обремененъ частью расходами уже разсмотрѣнными, но по разнымъ причинамъ еще неисполненными, на сумму 33942 р. 95³/₄ к., частью же займами, совершенными троекратно, въ 1870 и 1871 годахъ, изъ ка-

питаловъ Калишской губерніи (на 140000 р.), и подлежащими возврату, всего на сумму 173942 „ 95³/₄ „

Такимъ образомъ, за вычетомъ этихъ платежей, дѣйствительный активъ взаимнаго губернскаго страхованія отъ огня строеній, по Варшавской губерніи, къ 1 Января 1874 года составляетъ..... 160794 р. 74 коп.

2. Сборъ на расходы по прекращенію чумы на рогатомъ скотѣ. Опредѣленная изданными, въ 1870 году, Министерствомъ Внутреннихъ Дѣлъ, правилами для пресѣченія чумы на рогатомъ скотѣ въ десяти губерніяхъ здѣшняго края нормальная цѣна вознагражденія за убиваемый, во время чумной заразы, скотъ доведена, въ 1873 году, до высшихъ размѣровъ. За убитого быка или вола положено выдавать владѣльцу до 50 р., за корову 35 р., за яловый скотъ 25 р. и за теленка—5 р. Съ одной стороны, это обстоятельство и сильно свѣдѣствовавшія эпизоотіи, а съ другой—пониженіе сбора съ владѣльцевъ скота съ 15 коп. до 10 коп. за каждую штуку, повліяли на увеличеніе расходовъ по прекращенію чумы и на уменьшеніе, въ сравненіи съ 1872 годомъ, наличныхъ запасныхъ суммъ по этой операци.

Оборотъ капиталовъ по разсматриваемому сбору представляется, за истекшій 1873 годъ, въ слѣдующемъ видѣ:

Приходъ:

Остатокъ отъ 1872 года.....	22702 р. 50	к.
Сборъ съ скотовладѣльцевъ.....	30549 „ 38	„
Пени за утайку скота.....	65 „ 30	„
Проценты отъ суммъ, помѣщенныхъ въ кредитномъ установленіи.....	437 „ 25 ¹ / ₄	„
Авансы.....	483 „ 5	„
Итого.....	54307 „ 48 ¹ / ₄	„

Расходъ:

Вознагражденіе за убитый, для пресѣченія заразы, скотъ	35573	„	—	„
Другіе расходы, вызванные убоемъ скота.....	1677	„	17 ³ / ₄	„
На управленіе.....	2609	„	70	„
„ уплату почтовыхъ издержекъ.....	89	„	18 ¹ / ₂	„
„ возмѣщеніе займовъ, произведенныхъ въ преж- нее время изъ фондовъ страховыхъ отъ огня учрежденій.....	524	„	99 ³ / ₄	„
Итого	40474	р.	6	к.

Въ остаткѣ къ 1 Января 1874 года..... 13833 р. 42¹/₄ к.

Остатокъ этотъ, по причинамъ вышеизложеннымъ, менѣе остатка, образовавшагося къ 1 Января 1873 года, на 8930 р. 99³/₄ к.

За произведенными, въ 1873 году, платежами, къ 1 Января 1874 года оставалось ко взысканію съ владѣльцевъ скота:

недоимки прежнихъ лѣтъ.....	3237	р.	59 ¹ / ₂	к.
оклада 1873 года.....	740	„	57	„
Итого.....	3978	р.	16 ¹ / ₂	к.

Изъ этой недоимки числится на уѣздахъ:

Влоцлавскомъ	1474	р.	67	к.
Варшавскомъ	696	„	20	„
Нешавскомъ.....	659	„	65 ¹ / ₂	„
Гроецкомъ	574	„	74 ¹ / ₂	„
Блонскомъ	337	„	44 ¹ / ₂	„
Ново-Минскомъ.....	197	„	5	„
Гостынскомъ.....	19	„	20	„
и Радиминскомъ.....	19	„	20	„

*

Расходъ:

Вознагражденіе за убитый, для пресѣченія заразы, скотъ	35573	„	—	„
Другіе расходы, вызванныя убоемъ скота.....	1677	„	17 ³ / ₄	„
На управленіе.....	2609	„	70	„
„ уплату почтовыхъ издержекъ.....	89	„	18 ¹ / ₂	„
„ возмѣщеніе займовъ, произведенныхъ въ прежнее время изъ фондовъ страховыхъ отъ огня учрежденій.....	524	„	99 ³ / ₄	„
Итого	40474	р.	6	к.

Въ остаткѣ къ 1 Января 1874 года..... 13833 р. 42¹/₄ к.

Остатокъ этотъ, по причинамъ вышеизложеннымъ, менѣе остатка, образовавшагося къ 1 Января 1873 года, на 8930 р. 99³/₄ к.

За произведенными, въ 1873 году, платежами, къ 1 Января 1874 года оставалось ко взысканію съ владѣльцевъ скота:

недоимки прежнихъ лѣтъ.....	3237	р.	59 ¹ / ₂	к.
оклада 1873 года.....	740	„	57	„
Итого.....	3978	р.	16 ¹ / ₂	к.

Изъ этой недоимки числится на уѣздахъ:

Влоцлавскомъ	1474	р.	67	к.
Варшавскомъ	696	„	20	„
Нешавскомъ.....	659	„	65 ¹ / ₂	„
Гроецкомъ	574	„	74 ¹ / ₂	„
Блонскомъ	337	„	44 ¹ / ₂	„
Ново-Минскомъ.....	197	„	5	„
Гостыиномъ.....	19	„	20	„
и Радиминскомъ.....	19	„	20	„

*

Въ уѣздахъ Горно-Кальварійскомъ, Скерневицкомъ, Ловичскомъ, Сохачевскомъ и Кутновскомъ подлежащій ко взысканію съ владѣльцевъ скота сборъ поступилъ, въ 1873 году, бездоимочно.

3. Дорожный
сборъ.

Дорожнаго сбора къ 1 Января 1873 года оставалось.	97479 р. 99 к.
Въ 1873 году поступило	134328 „ 8 „
Итого прихода.....	<u>231808 р. 7 к.</u>

Въ теченіи года израсходовано:

а) на передѣлку 6,390 веретъ грунтовыхъ дорогъ 1 разряда въ шоссе..... 11655 р. 13 к.

б) на ремонтъ и починку существующихъ шоссеиныхъ дорогъ..... 71152 „ 21 „

в) на починку и постройку мостовъ и трубъ на дорогахъ 1 разряда..... 32008 „ 77 „

г) на экстренныя работы на дорогахъ 1 разряда и другіе мелочныя расходы..... 10903 „ 5 „

и *д)* на содержаніе личнаго состава дорожной службы..... 13787 „ — „

Итого расхода..... 139506 р. 16 к.

Слѣдовательно въ остаткѣ..... 92301 р. 91 к.

4. Квартир-
ный сборъ.

Обороты квартирнаго фонда, составляемаго изъ платежей, которыми обложены всѣ жители губерніи, за 1873 годъ слѣдующіе:

Доходы:

Сборъ съ плательщиковъ квартирнаго сбора.....	56681 р. 13 ¹ / ₂ к.
Плата за постой въ строеніи, составляющемъ собственность квартирнаго фонда, и арендная плата съ принадлежащаго ему же сада	975 „ 3 „
	<hr/> 57656 р. 16 ¹ / ₂ к.

Расходы:

Вознагражденіе за отведенныя для войскъ квартиры.....	58495 р. — к.
Пособіе казисъ на содержаніе чиновниковъ Губернскаго Правленія, Министерства Внутреннихъ Дѣлъ и Государственнаго Контроля.....	905 „ — „
Городовымъ Магистратамъ и гминнымъ управленіямъ на канцелярскія издержки по квартирной части.....	237 „ 25 „
Ремонтъ принадлежащихъ квартирному фонду зданій, подати и сборы съ этихъ строеній и прочіе на содержаніе ихъ расходы	2269 „ 43 ¹ / ₂ „
	<hr/> 61906 р. 68 ¹ / ₂ к.

Недостающіе на удовлетвореніе исчисленныхъ здѣсь расходовъ 4250 р. 52 к. будутъ пополнены изъ находящихся въ распоряженіи Министерства Внутреннихъ Дѣлъ свободныхъ остатковъ отъ квартирнаго сбора по другимъ губерніямъ, въ которыхъ, сравнительно съ Варшавскою губерніею, расквартировано менѣе войскъ.

в) Городскіе
доходы и рас-
ходы.

Всѣхъ доходовъ по городамъ Варшавской губерніи въ 1873 году поступило 115276 р. 17 к., которые, по отдѣльнымъ ихъ источникамъ, распределяются слѣдующимъ образомъ:

		% къ общей суммѣ	
съ городскихъ имуществъ и оброчныхъ статей	30332 р. 64 к.	26,3	
сборъ съ владѣльцевъ недвижимыхъ имуществъ	837 „	12 $\frac{1}{2}$ „	0,7
сборы съ промышленниковъ	7823 „	79 $\frac{1}{2}$ „	6,8
налоги косвенные	9478 „	78 $\frac{1}{2}$ „	8,2
доходы вспомогательные	32243 „	39 „	27,9
доходы мелочные и случайные	882 „	72 $\frac{1}{2}$ „	0,8
доходы чрезвычайные, изъ казны, изъ городскихъ капиталовъ, изъ недоимокъ и др. источниковъ	33677 „ 71 „	29,2	

Въ сравненіи съ предшествовавшимъ годомъ увеличеніе послѣдовало: по доходамъ съ городскихъ имуществъ и оброчныхъ статей—на 9878 р. 39 $\frac{1}{2}$ к. и по доходамъ чрезвычайнымъ—на 6190 р. 83 к. Напротивъ, городскіе доходы уменьшились:

по сборамъ съ владѣльцевъ недвижимостей на	294 р. 9 к.
по сборамъ съ промышленниковъ на	1268 „ 19 $\frac{1}{2}$ „
по налогамъ косвеннымъ на	3186 „ 33 „
по доходамъ вспомогательнымъ на	2415 „ 81 $\frac{1}{2}$ „
по доходамъ мелочнымъ и случайнымъ на	1474 „ $\frac{1}{2}$ „

Вообще, доходы городовъ Варшавской губерніи, за 1873 годъ, превышаютъ такія же поступления за 1872 годъ на 7431 р. 79 к.

Расходовъ изъ городскихъ суммъ произведено, въ 1873 году, на сумму 110463 р. 26 к.; менѣе общей цифры дохода 4812 р. 91 к. и свыше расходовъ 1872 года на 6114 р. 73 к.

Предметы расходов слѣдующіе:

<i>текущіе:</i>	<i>% къ общей суммѣ</i>		
Содержаніе мѣстъ и лицъ городского управленія .	37819 р.	16½	к. 34,2
Содержаніе городскихъ имуществъ и наемъ отъ города помѣщеній	1444 „	61½	„ 1,3
Наружное благоустройство	2204 „	53	„ 1,9
Содержаніе благотворительныхъ и другихъ общественныхъ заведеній	2709 „	99	„ 2,4
Уплата долговъ	18371 „	83	„ 16,6
Мелочныя и экстренныя издержки	8763 „	80	„ 7,9

единовременные:

По городскому управленію, строительной части и другимъ городскимъ надобностямъ	39149 „	33	„ 35,4
--	---------	----	--------

Изъ вышензложеннаго усматривается, что увеличеніе расходовъ по городскому хозяйству послѣдовало:

на содержаніе городского управленія на	1085 р.	70	к.
на уплату долговъ на	358 „	7	„
на единовременныя надобности	30515 „	19½	„
и что сокращеніе расходовъ достигнуто: по содержанію городскихъ имуществъ и найму помѣщеній на	85 „	86½	„
по наружному благоустройству	351 „	50	„
по содержанію благотворительныхъ заведеній	123 „	86	„
по мелочнымъ расходамъ	25283 „	2	„

По 11 городамъ (Новый-Дворъ, Влоцлавекъ, Брестъ, Гора-Кальварія, Варка, Гостынинъ, Гомбинъ, Кутно, Ново-Минскъ, Радиминъ и Сохачевъ) расходы не вы-

ходили изъ предѣловъ доходныхъ поступленій; по остальнымъ же произведенныя издержки болѣе или менѣе превысили доходы городскихъ кассъ; а именно:

<i>въ городахъ</i>	<i>на сумму</i>
Миценовъ.....	2237 р. 46 к.
Скерневицахъ.....	922 „ 17 „
Блонъ.....	850 „ 22 1/2 „
Нешавъ.....	639 „ 88 „
Ловичъ.....	249 „ 29 1/2 „
Гройцъ.....	126 „ 10 „
Калушинъ.....	119 „ 4 1/2 „

Состояніе за отчетный годъ запасныхъ и неприкосновенныхъ капиталовъ, принадлежащихъ городамъ Варшавской губерніи, выражается въ слѣдующихъ общихъ цифрахъ:

Къ 1 Января 1873 года состояло въ наличности капиталовъ:

запаснаго.....	187733 р. 87 3/4 к.
неприкосновеннаго.....	47422 „ 93 „
	<hr/>
	235156 „ 80 3/4 „

Въ теченіи года прибыло:

запаснаго капитала.....	25393 „ 8 1/2 „
неприкосновеннаго.....	1408 „ 37 „
	<hr/>
	26801 „ 45 1/2 „

Къ 1 Января 1874 года осталось:

запаснаго.....	213126 „ 96 1/4 „
неприкосновеннаго.....	48831 „ 30 „
	<hr/>
Итого.	261958 р. 26 1/4 к.

Подробная вѣдомость объ оборотѣ упомянутыхъ капиталовъ приложена къ настоящему обзору.

г. Акцизные сборы. Вся сумма акцизныхъ сборовъ, поступившая въ казну въ 1873 году, равняется 1963783 р. 3¼ к. Распределение этой суммы по отдѣльнымъ статьямъ акцизнаго дохода сдѣлано въ нижеслѣдующей таблицѣ, въ которую, для сравненія, введены и цифры поступления за 1872 годъ.

Наименованіе доходовъ	П о с т у п и л о			
	въ 1872 г.		въ 1873 г.	
	Р у б л и и к о п ѣ й к и			
Акцизъ съ вина и спирта	1340363	84½	1359305	92
„ пива	50348	67½	57892	89
„ меда	2299	71	2357	—
Патентнаго сбора съ питей	95368	—	100108	—
Патентный сборъ по свеклосахарному производству и акцизъ съ выдѣлки сахарнаго песку	268229	76¼	432738	97¼
Патентный сборъ по табачному доходу	—	—	10996	—
Штрафы и конфискаціи	—	—	384	25
Всего	—	—	1963783	3¼

Изъ этой таблицы видно, что въ 1873 году самое значительное увеличеніе казеннаго дохода послѣдовало по свеклосахарному производству. Обстоятельство это объясняется отчасти усиленными размѣрами выварки сахара и, отчасти, причисленіемъ, въ отчетномъ году, вновь акциза за прежніе годы по тѣмъ заводамъ, на которыхъ введенъ диффузіонный способъ полученія сока.

Большій, въ сравненіи съ 1872 годомъ, доходъ казны отъ акциза съ питей обусловился, во первыхъ, повышеніемъ, съ 15 Іюля 1873 года, нормы акциза съ вина и спирта съ четырехъ рублей до пяти рублей пятидесяти коп. съ ведра, и, во вторыхъ, усиленную дѣятельностію винокуренныхъ и пивоваренныхъ заводовъ, развитію коей способствовали обильный урожай главнаго продукта винокуренія — картофеля и постоянно увеличивающійся спросъ на пиво.

Всѣхъ мѣстъ продажи питей (за исключеніемъ 75 оптовыхъ складовъ) въ 1873 году въ губерніи находилось 3205; патентный сборъ съ нихъ составлялъ 89740 р. 50 коп. Изъ числа питейныхъ заведеній приходились на города — 634, на сельскія поселенія 2571. Сравнивая цифры эти съ данными за 1871 и 1872 годы оказывается, что число мѣстъ продажи питей вообще уменьшается; въ 1871 году изъ было 4535, въ 1872 г.—4283. Разсматривая же торговлю пиями въ частности, по отдѣльнымъ мѣстностямъ губерніи, замѣчается, что въ этомъ отношеніи уѣзды распадаются на двѣ группы, въ одной — число заведеній, торгующихъ крѣпкими напитками, увеличилось, въ другой — уменьшилось. Выводъ этотъ подтверждается слѣдующими данными.

У ъ з д ы	Число мѣстъ продажи питей		Увеличеніе или уменьшеніе
	въ 1872 г.	въ 1873 г.	
Радиминскій	142	158	+ 16
Нешавскій	230	241	+ 11
Ново-Минскій	274	285	+ 11
Влоцлавскій	291	302	+ 11
Горно-Кальварійскій	144	151	+ 7
Кутновскій	292	294	+ 2
Гроецкій	216	216	— —
Варшавскій	436	346	— 90
Гостыньскій	396	273	— 123
Скерневицкій	360	183	— 177
Сохачевскій	397	198	— 199
Блонскій	558	299	— 259
Ловичскій	547	259	— 288
Итого	4283	3205	—1078

*

Сопоставляя помѣщенные въ этой вѣдомости данныя съ размѣрами пивоваренія въ губерніи, оказывается, что въ 6 уѣздахъ, въ которыхъ послѣдовало уменьшеніе числа мѣстъ продажи питей, производство, въ 1873 году, пива достигло до 314116 рублей, а въ 6 уѣздахъ, въ которыхъ число питейныхъ заведеній увеличилось,—до 112600 р., или, что на каждое изъ питейныхъ заведеній уѣздовъ первой группы приходилось пива приблизительно на сумму 202 р., а второй группы—на 78 рублей.

Наконецъ слѣдуетъ замѣтить, что уѣзды, въ которыхъ число кабаковъ и иныхъ питейныхъ заведеній уменьшилось, принадлежатъ, за исключеніемъ уѣзда Скерневицкаго, къ категоріи тѣхъ мѣстностей, въ которыхъ наиболѣе развита фабричная и заводская промышленность губерніи.

Въ 1873 году, одно мѣсто продажи питей приходилось:

<i>въ уѣздахъ</i>	<i>на число душъ</i>
Скерневицкомъ	215
Гроецкомъ	229
Блонскомъ	232
Горно-Кальварійскомъ	239
Кутновскомъ	241
Ново-Минскомъ	242
Влоцлавскомъ	242
Варшавскомъ	256
Ловичскомъ	262
Нешавскомъ	268
Гостынскомъ	272
Сохачевскомъ	295
Радиминскомъ	318

По среднему выводу для губерніи, одно питейное заведеніе приходилось на 123 мужчинъ, или на 253 обоюго пола душъ.

Табачныхъ лавокъ и лавочекъ въ губерніи—445, а мѣсть съ раскурочною продажею табачныхъ издѣлій—2025.

Соляной до-
ходъ.

На основаніи Высочайше утвержденного въ 31 день Мая 1872 года мнѣнія Государственнаго Совѣта, съ 1 Января 1873 года, въ губерніяхъ привислинскаго края введенъ частный соляной промыселъ. Торги на продажу находившихся въ казенныхъ магазинахъ запасовъ соли остались безуспѣшными по той причинѣ, что Министерство Финансовъ, не желая подрывать на первый разъ частную соле-промышленность, установила къ торгамъ цѣны выше тѣхъ, по которымъ соле-торговцы пускали въ продажу соль, привезенную ими изъ Пруссіи, Австріи и Ливерпуля.

Цифра поступившаго въ 1873 году въ казну солянаго дохода образовалась преимущественно отъ продажи соли изъ магазиновъ по нормальнымъ цѣнамъ, которыя были слѣдующія: за пудъ шибиковой соли—90 к., Цѣхонинской выварной—90 к., а зеленой—80 к.

Всего въ теченіи года продано казенной соли на сумму 43294 р. 41 к.

е) Отправле-
ніе натураль-
ныхъ
повинностей.
1. Квартирная
повинность.

Квартирнымъ довольствіемъ въ 1873 году пользовались: одинъ кавалерійскій полкъ, четыре пѣхотныхъ полка въ полномъ составѣ, одинъ линейный баталіонъ, двѣ стрѣлковыя роты, два саперные баталіона, четыре стрѣлковые баталіона, одна артиллерійская бригада, одна артиллерійская батарея, два артиллерійскіе парка, одна мѣстная уѣздная команда и шесть сотень донскихъ казачьихъ полковъ.

Сверхъ того, квартирами по отводу пользовались уѣздные комиссары по крестьянскимъ дѣламъ, съ состоящими при нихъ письмоводителями и землемѣрами, чины земской стражи, чины уѣздныхъ жандармскихъ управленій и жандармско-полицейскихъ управленій желѣзныхъ дорогъ.

Изъ числа нижнихъ чиновъ означенныхъ выше частей войскъ расположены были въ казармахъ:

инженернаго вѣдомства:

чины пѣхотнаго полка,
 „ двухъ саперныхъ баталіоновъ и
 „ четырехъ артиллерійскихъ батарей,

устроенныхъ на суммы квартирнаго фонда:

чины двухъ стрѣлковыхъ баталіоновъ,
 „ одной артиллерійской батареи и
 „ одной этапной команды.

Остальные нижніе чины были расквартированы въ частныхъ домахъ.

Штабъ и оберъ-офицерамъ всѣхъ вообще частей войскъ, за исключеніемъ командировъ пѣхотнаго полка и одного стрѣлковаго баталіона и штабныхъ тѣхъ частей чиновниковъ, квартиры были отводимы въ обывательскихъ домахъ.

Расквартированіе войскъ неказарменнымъ порядкомъ сопряжено съ неудобствами, ибо отводимыя имъ въ частныхъ домахъ помѣщенія по большей части тѣсны и вообще не соотвѣтствуютъ гигиеническимъ условіямъ. Для устраненія этого, губернскае начальство дѣлало попытки къ постройкѣ казарменныхъ зданій при посредствѣ частной предпріимчивости, но попытки эти остались безъ успѣха. Постройка же казармъ изъ суммъ квартирнаго фонда, по недостаточности его, оказывается невозможною.

Рекрутская
повинность.

По даннымъ конскрипціонныхъ комиссій, численность мужскаго населенія, по которой опредѣляется контингентъ долженствующихъ быть поставленными рекрутъ, къ 1873 году составляла въ губерніи всего 326610 челов; изъ нихъ христіанъ 290238, евреевъ 36372.

Въ томъ числѣ оказалось конскриптовъ:

	<i>христіанъ</i>	<i>евреевъ</i>
1. пользовавшихся постояннымъ или временнымъ правомъ изъятія отъ рекрутской повинности.....	3387	421
2. неспособныхъ къ военной службѣ:		
а. по слабому тѣлосложенію или тѣлеснымъ недостаткамъ	4170	642
б. по малому росту	780	230
3. неявившихся къ освидѣтельствуванію	539	76
4. безвѣстно отсутствовавшихъ.....	875	279
5. воспользовавшихся денежнымъ выкупомъ въ 400 р.	759	129
6. поставившихъ за себя наемниковъ.....	31	39
Всего немогущихъ быть привлеченными къ отбыванію повинности.....		
	10541	1816
7. признанныхъ конскрипціонными комиссіями способными къ военной службѣ	4744	439
8. признанныхъ конскрипціонными комиссіями неспособными, а при переосвидѣтельствваніи въ постоянномъ рекрутекомъ присутствіи оказавшихся годными въ рекруты	179	23
Всего подлежащихъ метанію жеребья.....		
	4923	462

Согласно нормѣ, опредѣленной въ Высочайшемъ Манифестѣ 18 Ноября 1872 года, съ Варшавской губерніи слѣдовало поставить рекрутъ:

изъ христіанъ	1886
„ евреевъ	236

Съ добавленіемъ же въ нѣкоторыхъ конскрипціонныхъ округахъ недоимки, образовавшейся отъ набора 1872 года

христіанъ	7
евреевъ	102

и за вычетомъ:

а. за непостоянное населеніе г. Варшавы:

христіанъ	23
евреевъ	3

б. отданныхъ въ 1872 году въ счетъ будущаго набора:

христіанъ	39
евреевъ	10

оказалось, что дѣйствительно слѣдовало сдать въ рекруты: -

изъ христіанъ	1822 чел.
„ евреевъ	223 „

Итого 2045 чел.

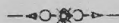
Въ то число принято:

	<i>натурою</i>	<i>выкупомъ въ 800 р.</i>	<i>итого</i>
христіанъ	1675	147	1822
евреевъ	154	53	207

т. е. недонмка, въ числѣ 16 рекрутъ, числится исключительно за еврейскимъ населеніемъ.

Сумма всѣхъ издержекъ по рекрутскому набору, какъ-то: на содержаніе, пересылку и продовольствіе конскриптовъ, канцелярскія издержки, путевое довольствіе командированныхъ лицъ и пр., простиралась до 13362 р. 3 коп., или, сдача одного рекрута обошлась казнѣ въ 7 р. 30 к.

III. Общественное благоустройство и благочиніе.



а. Казенныя
и общественныя
зданія.

По содержанію въ надлежащей исправности казенныхъ зданій, подвѣдомственныхъ Варшавскому Губернскому Правленію и содержимыхъ на счетъ суммъ Министерства Внутреннихъ Дѣлъ, и по ремонтному ихъ исправленію, производились, въ теченіи 1873 г., слѣдующія работы:

1. Казенныя
зданія.

1. въ г. Варшавѣ а) въ зданіяхъ, занимаемыхъ частью Губернскаго Правленія (при Медовой улицѣ, № 493), производился ежегодный обыкновенный ремонтъ ихъ, а именно: починены и перекрашены крыши, исправлены дымовыя трубы и ходы для трубочистовъ, оскоблена и перетерта старая штукатурка стѣнъ фасада и весь фасадъ окрашенъ масляною краскою, починены полы, двери, окна, печи и кухонныя очаги, на сумму 1140 р.; кромѣ обыкновеннаго ремонта, въ этомъ зданіи производились еще работы на счетъ суммъ, дополнительно ассигнованныхъ по § 16 ст. 2 смѣты Министерства Внутреннихъ Дѣлъ, по перекладкѣ черепичныхъ крышъ на хозяйственныхъ строеніяхъ, устройству лѣтницъ въ погреба, постройкѣ караульной для дворника, починкѣ забора и исправленію отхожихъ мѣстъ, на сумму 438 р. 49 к.; б) въ зданіи Главной Уголовной тюрьмы, кромѣ ежегоднаго ремонта, производилась наружная окраска стѣнъ всего зданія, исправленіе кухонь, окраска крышъ и починка тюремной гауптвахты, на сумму 1531 р. 24 к., в) въ зданіи Слѣдственной тюрьмы произведенъ обыкновенный еже-

годный ремонтъ на сумму 494 р. 33 к.; г) въ здании Губернайскаго Правленія (ул. Краковское-предмѣстье, N. 42) возобновлены три комнаты подъ помещеніе Строительнаго Отдѣленія и засыпанъ обвалъ, образовавшійся во дворѣ отъ сильнаго наплыва дождевой воды, на сумму 589 р. 85 к.

2, въ г. Горно-Кальваріи, въ здании уѣзднаго управленія произведены ремонтныя работы на сумму 224 р. 42 к.

3, въ г. Ловичѣ, въ здании уѣзднаго управленія произведенъ ежегодный ремонтъ этого зданія на сумму 104 р. 90 к.

2. Войскія казармы, содержимыя на счетъ спеціальныхъ средствъ казеннаго фонда.

Въ г. Ловичѣ, починенъ артиллерійскій сарай и построены деревянный сарай для помещенія полковаго обоза, на сумму 2229 р. 76 к.

Въ г. Скерневицахъ, произведенъ обыкновенный ремонтъ казармъ и починены кухонные очаги, на сумму 414 р. 1 к.

Въ г. Кутибѣ, отремонтированы два казарменныя зданія и починенъ сарай при нихъ, на сумму 845 р. 20 к.

3. Римско-католическіе костелы и здания, состоящія въ вѣдѣніи р. кат. духовенства, содержащія средства ми Министер. Внутр. Дѣлъ.

Въ г. Варшавѣ: а, возобновлены фасады помонастырскаго костела Св. Анны состоящей при немъ колокольни, а также произведена ремонтировка настоятельскаго дома, на сумму 2306 р. 36 к., б, построена часть забора на монастырской мѣстности ордена Визитокъ, починены тамъ же отхожія мѣста, устроена подземная водоотводная каменная труба и произведены работы для временнаго поддержанія углового пилястра при костелѣ Св. Юсифа Обручника, на сумму 1459 р. 77 к.

4. Больницы
и дома приюта.

Въ г. Горно-Кальваріи, произведенъ капитальный ремонтъ флигеля дома приюта старцевъ и увѣчныхъ, съ перестройкою крыши и дымовыхъ трубъ, на сумму 7196 р. 94 к.

Въ г. Влоцлавскѣ, произведенъ ремонтъ зданія больницы Св. Антонія съ устройствомъ забора, на сумму 720 р. 78 к.

5. Городскія
общественныя
зданія и соору-
женія.

Въ г. Блонѣ, исправлены зданія городского магистрата и полицейскаго ареста, вымощена Сохачевская улица и отстроены одинъ мостъ, на сумму 1276 р. 8 к.

Въ г. Влоцлавскѣ, вымощены тротуары и рынокъ, построены колодцы съ бассейномъ, фонтанъ и бочковые колодцы въ бассейнѣ ключевой воды, на сумму 6916 р. 54 к.

Въ г. Варкѣ, починены зданія скотобойни, ратуши и колодцы съ насосами, на сумму 2265 р. 69 к.

Въ г. Гройцѣ, произведенъ капитальный ремонтъ зданія городскихъ казармъ со службами, починены городская ратуша, скотобойня, полицейскій арестъ, мясные и булочные ряды, сарай для храненія пожарныхъ инструментовъ, произведено исправленіе колодцевъ съ насосами, мостовъ и вымощена Мцоновская улица, всего на сумму 6097 р. 80 к.

Въ г. Горно-Кальваріи, починены капитально зданія ратуши, скотобойни, мясныхъ рядовъ и исправлены мосты, на сумму 1341 р. 24 к.

Въ г. Гостынинѣ, вымощена одна улица, отстроено шесть мостовъ въ чертѣ города и построена каменная труба, на сумму 1175 р. 74 к.

Въ г. Кутнѣ, починены ратуша, сарай для храненія пожарныхъ инструментовъ, фонари и мостъ, вымощены три улицы, и устроены асфальтовые тротуары, на сумму 10278 р. 43 к.

Въ г. Ловичѣ, произведенъ капитальный ремонтъ зданія ратуши, скотобойни, мясныхъ и булочныхъ рядовъ, на сумму 2527 р. 15 к.

Въ г. Мценовѣ, окрашены крыши на зданіи ратуши и хозяйственныхъ службахъ, починены колодцы и девять мостовъ, на сумму 1202 р.

Въ г. Новомъ-Дворѣ, перестроены четыре колодца съ желѣзными насосами, на сумму 1260 р.

Въ г. Нешавѣ, построена скотобойня, съ ледорѣзомъ, на сумму 4929 р. 60 к.

Въ г. Скерневицахъ, перестроено семь мостовъ въ чертѣ города, на сумму 1388 р. 40 к.

Въ г. Сохачевѣ, перестроена скотобойня, починены мясные и булочные ряды, сарай для храненія пожарныхъ инструментовъ, построены колодезь съ насосомъ и устроены на рынкѣ публичный садъ, на сумму 3979 р. 40 к.

б) Дороги, мосты и перевозы. Земскихъ дорогъ 1-го разряда въ губерніи считается 1055,⁸⁴² версты; изъ нихъ, къ 1 Января 1873 года, находилось: шоссированныхъ 484,⁶⁵⁴, грунтовыхъ 571,¹⁸⁸ версты.

Въ теченіи 1873 года передѣлано въ шоссе 6,³⁹⁰ версты, а именно:

на Бедльно-Пржизоржеской дорогѣ, отъ дер. Поборжъ до дер. Пржизоржъ на протяженіи..... 3,¹⁴ версты
на Варко-Саннижеской дорогѣ, отъ г. Гройца до дер. Бикувекъ, на протяженіи..... 3,²⁵⁰ "

На постройку этихъ дорогъ израсходовано изъ земскаго дорожнаго сбора, по первому участку 4883 р. 78 к., по второму—6771 р. 35 к., а всего 11655 р. 13 к. Такимъ образомъ сооруженіе одной версты шоссе обошлось среднимъ числомъ въ 1822 р. 22 к.

Для ремонта шоссейныхъ дорогъ 1-го разряда въ 1873 году употреблено 2789,11 куб. саж. щебня и на этотъ предметъ израсходовано изъ земскаго дорожнаго сбора 71152 р. 21 к. Ремонтъ одной версты шоссе обошелся, слѣдовательно, среднимъ числомъ, въ 146 р. 81 к.

Издержки на постройку, перестройку и починку мостовъ и трубъ на губернскихъ земскихъ шоссейныхъ и грунтовыхъ 1-го разряда дорогахъ, составляютъ 32008 р. 77 к., а расходъ на содержаніе кондукторовъ дорожной службы—13787 р. Весь же расходъ по ремонтному содержанію губернскихъ земскихъ 1-го разряда дорогъ съ мостами, трубами и службою равнялся въ 1873 году 116947 р. 98 к.

Независимо вышеизложенныхъ работъ, въ 1873 году приступлено къ постройкѣ новыхъ губернскихъ земскихъ шоссе, на двухъ участкахъ, въ Скерневицкомъ и Ловичскомъ уѣздахъ, на счетъ земскаго дорожнаго сбора, а именно:

на Равско-Ловичскомъ трактѣ, начиная отъ моста, при Скерневицкомъ паркѣ, чрезъ дер. Волю-Маковскую къ дер. Маковъ.....	7,174	вер.	на сумму 15378 р.
на Гузово-Ленчицкомъ трактѣ отъ г. Ловича чрезъ дер. Аркадію, Неборовъ и Ласечники, въ пос. Болимовъ.....	10,162	„ „	11900 „
Итого....	17,336	вер.	на сумму 27278 р.

Пути сообщенія въ губерніи находились, въ теченіи 1873 года, въ вполнѣ удовлетворительномъ состояніи; за изъятіемъ, однако, государственныхъ шоссейныхъ трактовъ; нѣкоторые изъ нихъ, какъ напр. Радомское, Калишское, и Люблинское шоссе, до такой степени повреждены, что слѣдованіе по нимъ почтъ, грузовъ и проѣзжающихъ встрѣчаетъ серьезныя препятствія, особенно же въ дождливое время года.

Въ числѣ и положеніи рѣчныхъ переправъ, никакихъ перемѣнъ въ отчетномъ году не послѣдовало.

в. Почты.

Въ 1873 году по почтовому вѣдомству въ Варшавской губерніи никакихъ перемѣнъ не послѣдовало.

Число почтовыхъ станцій осталось прежнее (32); при нихъ находились: 161 почтарь и 360 лошадей; болѣе, нежели въ 1872 году, 43 почтарями и 10 лошадьми.

Жалобъ на чиновъ и почтовые учрежденія губерніи принесено въ теченіи года 21; изъ нихъ: признаны уважительными, съ наложеніемъ на виновныхъ взысканій—6; оставлено безъ послѣдствій—15.

г. Народнаго
правствен-
ность.

Случаевъ преступленій, число и родъ которыхъ служатъ мѣриломъ нравственности населенія, разбиралось, въ 1873 году, въ судахъ Варшавской губерніи — 2629; изъ нихъ:

преступленій противъ личности.....	824	или	31,3%
" " частной собственности.....	798	"	30,4
" " личности государства.....	698	"	26,5
" " собственности государства.....	194	"	7,3
" нечаянныхъ.....	96	"	3,6
" противъ религіи.....	18	"	0,7

Въ первой изъ этихъ группъ, къ которой относится почти $\frac{1}{3}$ всѣхъ противузаконныхъ дѣяній, совершенныхъ въ губерніи въ отчетномъ году, самое видное мѣсто занимаютъ преступленія, направленные противъ чести и здравія частныхъ лицъ.

Этого рода преступленія увеличиваются съ каждымъ годомъ; ихъ было:

	<i>противу</i>	
	<i>чести</i>	<i>здравія</i>
въ 1870 году.....	226	321
„ 1871 „	256	346
„ 1872 „	268	294
„ 1873 „	392	334

Смертоубійства, самоубійства, посягательство на цѣломудріе женщины и на святость семейныхъ и родственныхъ союзовъ уменьшились, противу 1872 года, только тремя случаями.

Если сравнить число случаевъ нарушенія правъ частной собственности, выражающагося въ болѣе или менѣе насильственномъ завладѣніи имуществомъ и причиненіи ему ущерба, съ цифрами трехъ предшествовавшихъ годовъ, то окажется, что этого рода дѣянія проявлялись въ отчетномъ году съ особою силою. Кражи и мошенничества возросли до 671 отдѣльныхъ случаевъ (131-мъ болѣе, нежели въ 1872, и 297 болѣе нежели въ 1871 г.); по нимъ было осужденныхъ 865; такимъ образомъ, треть всѣхъ случаевъ воровства совершалась при участіи болѣе нежели одного лица въ каждомъ отдѣльномъ случаѣ. Число случаевъ разбоя, грабежа и поджога не уменьшилось, но, вмѣстѣ съ тѣмъ, послѣдовало уменьшеніе случаевъ похищенія, взрыва и т. п. чужаго имущества.

Число преступленій, направленныхъ противъ личности государства, увеличивается съ каждымъ годомъ, какъ это видно изъ слѣдующихъ цифръ:

въ 1870 году преступленій этого рода было.....	452
„ 1871 „ „	465
„ 1872 „ „	626
„ 1873 „ „	698

Увеличение это въ особенности замѣчается по преступленіямъ противъ военной и земской повинностей, народнаго здоровья и продовольствія, противъ правилъ осторожности отъ пожаровъ и по бродяжничеству и нарушеніямъ паспортной системы. По этимъ отдѣльнымъ видамъ противузаконныхъ дѣйствій возникло всего 356 дѣлъ, т. е. большая половина всѣхъ дѣлъ по правонарушеніямъ, отнесеннымъ къ разематриваемой группѣ. Напротивъ, становятся рѣже преступленія противъ органовъ верховной власти и противъ общественнаго благочинія.

Нарушеній законовъ, охраняющихъ собственность государства, было 194. Изъ нихъ 171 (88%) относится къ несоблюденію уставовъ штейнскихъ, 11 — противъ уставовъ таможенныхъ и 10 — заключаютъ въ себѣ случаи поддѣлки и распространенія фальшивыхъ денежныхъ знаковъ. Взаимное сличеніе цифръ обзора губерніи за 1870 — 1873 годы между прочимъ показываетъ, что число случаевъ нарушенія штейнскихъ уставовъ возрастаетъ съ каждымъ годомъ.

Преступленій, обусловившихся не преступнымъ намѣреніемъ, а несчастными случайностями было 96, или болѣе, чѣмъ въ 1872 году, 34-мя случаями.

Если изъ всего вышесказаннаго вообще явствуетъ, что отчетный годъ, по отношенію къ численности совершенныхъ преступленій, стоитъ выше трехъ предшествовавшихъ ему лѣтъ, то, съ другой стороны, нельзя не замѣтить, что въ этомъ отношеніи счастливое исключеніе составляютъ преступленія противъ религіи. Число ихъ постоянно уменьшается, что видно изъ слѣдующихъ цифръ.

Преступленій противъ религіи было:

въ 1870 году	25
„ 1871 „	21
„ 1872 „	19
„ 1873 „	18

По всѣмъ, дошедшимъ до свѣдѣнія судовъ, 2629 преступленіямъ было осужденныхъ:

мужчинъ	2550
женщинъ	670

или, на 100 осужденныхъ мужчинъ приходилось 26,2 осужденныхъ женщинъ.

Количественный перевѣсъ мужчинъ надъ женщинами, по различнымъ категориямъ преступлений, выраженъ въ слѣдующей таблицѣ.

Роды преступленій.	Отношеніе числа мужчинъ къ числу женщинъ
Противъ религіи	100 : 25
„ личности государства	100 : 23
„ собственности	100 : 21
„ личности	100 : 30
„ частной собственности	100 : 23
Нечаянныя	100 : 61

Въ особенности сильно участіе женщинъ въ преступленіяхъ:

	<i>на 100 мужчинъ приход. женщинъ</i>
противъ общественной правѣнности	57
„ семейнаго и родственнаго союзовъ	57

„ правилъ осторожности отъ пожаровъ	56
„ паспортной системы	44
въ смертоубійствѣ	38
противъ чести	35
„ народного здравія и продовольствія	35

Распредѣляя осужденныхъ, въ 1873 году, преступниковъ по социальному ихъ положенію, получаются слѣдующія выводы:

СОСЛОВІЯ	Число преступни- ковъ обоаго пола	% къ общему числу осуж- денныхъ	На 1000 душъ данной груп- пы приходит- ся преступ- никовъ
Дворянъ потомственныхъ	30	0,2	7,0
„ личныхъ	48	1,5	7,6
Купцовъ	237	7,3	8,6
Мѣщанъ	875	27,1	
Крестьянъ	1979	61,4	3,1
Военнаго сословія	4	—	—
Другихъ сословій	47	1,5	2,3

Хотя приведенная таблица, съ одной стороны, показываетъ, что наибольшій процентъ совершенныхъ въ отчетномъ году преступленій падаетъ на крестьянское сословіе, но за то, съ другой, свидѣтельствуетъ, что наклонность къ право-

нарушеніямъ болѣе чужда этому, нежели другимъ классамъ населенія, пользующимся сравнительно лучшими условіями матеріальнаго благосостоянія и умственнаго развитія.

Обращаясь къ распредѣленію преступниковъ по возрастамъ, слѣдуетъ замѣтить, что и тутъ, какъ при распредѣленіи преступниковъ по сословіямъ, первую роль играетъ не отношеніе числа осужденныхъ извѣстнаго возраста къ общему числу преступленій, а отношеніе ихъ къ суммѣ всего наличнаго состава жителей, находящихся въ этомъ возрастѣ. На основаніи этого соображенія составлена слѣдующая таблица:

В О З Р А С Т Ы	Число преступниковъ		На 1000 челов. всего населенія въ данномъ возрастѣ приходится осужденныхъ		
	муж. п.	жен. п.	муж. п.	жен. п.	об. п.
ниже 17 лѣтъ	54	16	0, ₃	0, ₁	0, ₄
отъ 17 до 20 лѣтъ	517	140	23, ₃	5, ₃	28, ₆
„ 21 „ 30 „	692	182	12, ₅	2, ₈	15, ₃
„ 31 „ 40 „	638	155	12, ₂	3, ₀	15, ₂
„ 41 „ 50 „	309	105	7, ₅	2, ₄	9, ₉
„ 51 „ 60 „	268	52	8, ₃	2, ₀	10, ₃
свыше 60 лѣтъ	72	20	4, ₅	1, ₈	6, ₃

Отсюда слѣдуетъ, что наибольшее число уголовныхъ преступниковъ приходится на возрастъ 17—20 лѣтъ, который предшествуетъ среднему, по губерніи,

возрасту вступленія въ бракъ, что съ наступленіемъ брачнаго возраста число впадающихъ въ поступки, преслѣдуемая закономъ, сокращается на половину и, затѣмъ, постепенно уменьшается до 50 лѣтняго возраста, и что въ періодъ жизни отъ 50—60 лѣтъ склонность къ преступленіямъ нѣсколько увеличивается и доходитъ до minimum'a уже за предѣлами этого возраста.

Въ частности, maximum склонности къ преступленіямъ приходится:

	<i>по преступленіямъ</i>	<i>на возрастъ</i>	<i>на 1000 чел.</i>
противъ личности государства....	31—40	1, ₉
„ собственности „	51—60	0, ₈
„ личности.....	17—20	5, ₂
„ частной собственности....	17—20	5, ₇

д) Арестанты,
тюрьмы и
этапы.

Въ Варшавской губерніи находятся слѣдующія мѣста заключенія:

Варшавская главная уголовная тюрьма,

„ слѣдственная тюрьма,

Брестъ-Кувявская тюрьма,

Варшавскій арестъ частныхъ должниковъ,

11 detenціонныхъ арестовъ при окружныхъ судахъ,

Detenціонный арестъ при губернскомъ правленіи.

Свѣдѣнія о числѣ заключенныхъ, въ 1873 году, помѣщены въ слѣдующей таблицѣ:

Наименованіе мѣстъ заключенія	Къ 1 Января 1873 г. оставалось	Въ 1873 году		Къ 1 Января 1874 г. состояло
		Прибыло	Убыло	
Главная уголовная тюрьма	495	982	1008	469
Слѣдственная тюрьма	352	934	971	315
Брестъ-Кюявская тюрьма	116	300	301	115
Арестъ должниковъ	13	61	57	17
Детенціонные аресты	54	1741	1772	23
Итого	1030	4018	4109	939

Тюрьмы (въ томъ числѣ и долговая) и детенціонный арестъ при губернскомъ правленіи помѣщаются въ казенныхъ зданіяхъ, а прочіе аресты въ частныхъ домахъ, по найму.

Всѣ казенныя тюремныя зданія надлежаще ремонтируются и находятся въ исправномъ состояніи.

Зданіе Брестской тюрьмы, по внутреннему своему расположенію, считается неудобнымъ для размѣщенія въ немъ арестантовъ, а Варшавская уголовная тюрьма, хотя и приспособлена для тюремныхъ цѣлей, но не имѣетъ достаточнаго помѣщенія для устройства, кромѣ прядильни и ткацкой, еще другихъ мастерскихъ, въ которыхъ срочнозаключенные могли бы выучиваться ремесламъ, болѣе полезнымъ въ практической жизни, нежели выдѣлка льняныхъ и пеньковыхъ тканей и издѣлій.

Заключеніе о гигиеническихъ условіяхъ тюремной жизни можетъ быть извлечено изъ слѣдующихъ цифръ.

Въ тюрьмахъ	Въ теченіи 1873 года				Средняя продолжительность болѣзни
	Заболѣло		Умерло		
	всего	на 100 заключенныхъ	всего	% заболѣвшихъ	
Варшавской уголовной . . .	599	40	56	9 ₃	19 ₄ дней
„ слѣдственной.	156	12	12	7 ₆	10 ₆ „

Изъ этихъ цифръ видно, что санитарное положеніе заключенныхъ было лучше въ слѣдственной, нежели въ уголовной тюрьмѣ.

Въ 1873 году вышло арестантовъ:

	изъ тюремъ	
	Уголовной	Слѣдственной
въ каторгу и на поселеніе	204	—
„ другія мѣста заключенія	126	354
на свободу	534	978

Арестанты слѣдственной тюрьмы содержались въ ней 113621 день, что, по среднему выводу, составитъ по 88 дней нахождения подъ слѣдствіемъ для каждаго заключеннаго.

Для характеристики преступлений и проступковъ, совершаемыхъ арестантами въ стѣнахъ тюрьмы, здѣсь приводятся данныя по этому предмету, касающіяся уголовной тюрьмы.

Въ ней, за 1873 годъ, было случаевъ:

лѣности къ работѣ.....	64
содержанія запрещенныхъ тюремными правилами предметовъ.....	14
умышленной порчи казенной одежды и фабричныхъ матеріаловъ.....	13
дерзости и неповиновенія тюремной службѣ.....	12
дракъ и ссоръ между арестантами.....	8
запрещенныхъ игръ.....	5
кражи.....	3

Карательныя мѣры, предпринятія тюремнымъ начальствомъ къ обузданію провинившихся арестантовъ, заключались:

въ увѣщаніи арестанта наединѣ.....	30	случ.
„ увѣщаніи въ присутствіи другихъ арестантовъ....	22	„
„ запрещеніи обычной прогулки, до 7 дней.....	10	„
„ одиночномъ заключеніи на время отъ 3 до 10 дней	7	„
„ „ „ въ темной камерѣ до 3 дней	25	„
„ лишеніи теплой пищи на три дня сряду или же до 5 дней, въ теченіи 15 дней.....	36	„

Случаевъ побѣга изъ тюремъ въ отчетномъ году не было.

На содержаніе тюремъ и арестовъ израсходовано въ 1873 году 93498 р. 25 к. или на 3597 р. 72 к. болѣе суммы, ассигнованной на этотъ предметъ по смѣтѣ Министерства Внутреннихъ Дѣлъ.

На покрытие издержек по пересыльной части Министерством ассигновано было изъ суммъ транспортнаго сбора 30000 рублей.

Изъ суммы этой израсходовано:

1. на содержаніе пересыльныхъ станцій	11000 р.
2. на продовольствіе для арестантовъ и лицъ гражданскаго вѣдомства, слѣдовавшихъ: чрезъ Варшавскій Сборный пунктъ....	3000 „
„ Кутновскій этапъ	610 „
3. на издержки по пересылкѣ на родину нижнихъ чиновъ, вышедшихъ изъ Земской Стражи.....	1127 „
4. на продовольствіе бродягъ, содержавшихся въ detenціонномъ арестѣ Губернскаго Правленія.....	362 „
5. на содержаніе detenціоннаго ареста при Губернскомъ Правленіи:	
жалованье смотрителю	330 „
„ сторожамъ.....	240 „
на отопленіе сторожамъ.....	46 „
за очистку отхожихъ мѣсть ареста.....	47 „ 50 к.
6. на жалованье сторожамъ ночлежныхъ пунктовъ	75 „
7. на содержаніе Служебскаго передаточнаго пункта.....	150 „
8. на жалованье Завѣдывающему этимъ пунктомъ.....	450 „
9. на уплату больницамъ лечебныхъ издержекъ за пользуемыхъ бродягъ	100 „
10. на жалованье досмотрщику рекрутскихъ казармъ въ предмѣстьѣ г. Варшавы, Прагъ	150 „

11. на ремонтъ этихъ казармъ.....	212 „
12. на продовольствіе конскриптовъ.....	8330 „
13. авансомъ уѣзднымъ начальникамъ на награды за поимку бродягъ и военныхъ дезертировъ.....	1000 „ 50к.
Итого.....	27200 р.

Оставшіяся 2800 р. предположено употребить на удовлетвореніе невыполненныхъ еще расходовъ 1873 года.

е. Пожары. Число пожарныхъ случаевъ въ губерніи, за 1873 г., достигло до 186 и превышаетъ число такихъ же случаевъ:

за 1870 годъ.....	29
„ 1871 „.....	36
„ 1872 „.....	5

Между тѣмъ, сумма причиненныхъ этими пожарами убытковъ меньше суммы убытковъ за 1872 годъ, на 55777 рублей, изъ чего слѣдуетъ, что пожары въ отчетномъ году не дѣйствовали столь разрушительно, какъ пожары предшествовавшаго года.

Всего болѣе пожаровъ случилось въ лѣтніе мѣсяцы; ихъ было 69; за тѣмъ слѣдуютъ мѣсяцы осенніе (45), весенніе (37) и зимніе (35).

Пожарами захвачены 332 двора, или, по среднему вычисленію, однимъ пожаромъ уничтожено 1,3 двора.

Пожаровъ случилось :

	<i>сумма убытковъ</i>		<i>средній убытокъ отъ 1 пожара</i>	
въ г.г. Блонѣ, Мицоновѣ, Нешавѣ, Ново-Минскѣ и Скерневицахъ *)	6	7854 р.	1309	р.
въ сельскихъ поселеніяхъ	180	266204 р.	1478	р.

Разсматривая взаимное отношеніе числа пожарныхъ случаевъ по причинамъ, вѣдѣствіе которыхъ они возникли, оказывается, что на 100 пожаровъ было:

отъ дурнаго устройства печей и трубъ	2,1
„ поджога	10,7
„ молніи	10,7
„ неосторожности	15,0
„ другихъ причинъ	61,5

Изъ сопоставленія этихъ цифръ съ выводами, помѣщенными въ обзорѣ губерніи за 1872 годъ, явствуетъ, что пожары вѣдѣствіе неосторожности и неудовлетворительнаго состоянія печей и трубъ возникали сравнительно рѣже, и что чаще стали повторяться случаи умышленнаго поджигательства и пожары отъ молніи.

Болѣе разрушительные пожары случились въ слѣдующихъ мѣстностяхъ:

5 июля, въ пос. Гоцинѣ, Гроецкаго уѣзда; онъ возникъ по неизвѣстной причинѣ и уничтожилъ 68 дворовъ и костель, причинивъ всего убытка на 38696 р.; лишенныхъ крова и всего имущества оказалось 106 семействъ, которымъ б. Намѣстникомъ въ Царствѣ Польскомъ, покойнымъ генераль-фельдмаршаломъ гр. Бергомъ выдано въ одновременное безвозвратное пособіе 1000 рублей;

3 Августа, на фольваркѣ Дрыбусѣ, Блонскаго уѣзда, истребившій 10 деревянныхъ строеній, застрахованныхъ въ 2410 р., и запасы хлѣба, скоть и пр., на сумму 21000 р.;

*) Въ остальныхъ 18 городахъ губерніи пожаровъ въ отчетномъ году не было.

21 іюля, на фольваркѣ Зарембы, Блонскаго уѣзда, истребившій 3 сарая съ запасомъ хлѣба на 11763 р.;

19 Августа, въ д. Волѣ-Юрковой, Нешавскаго уѣзда, отъ котораго сгорѣлъ помѣщичьій домъ съ хлѣбными амбарами, всего на 11490 р.;

1 Января, въ д. Гроховѣ, Варшавскаго уѣзда, гдѣ сгорѣлъ мыловаренный заводъ въ 10000 р.; и, наконецъ

12 іюля, въ д. Хлжины, Ново-Минскаго уѣзда, сгорѣло 38 крестьянскихъ дворовъ, обитатели коихъ потеряли все свое имущество, стоимостью слишкомъ въ 8000 р.; имъ выдано было пособіе отъ правительства въ количествѣ 800 рублей.

Во время пожара, случившагося 1 Февраля въ д. Скржешевѣ, Варшавскаго уѣзда, сгорѣло двое малолѣтнихъ крестьянскихъ дѣтей.

Пожарный обозъ городовъ и посадовъ находится въ надлежащей исправности и въ достаточномъ количествѣ. Въ отчетномъ году новыхъ заготовленій огнегасительныхъ инструментовъ не сдѣлано, а производился лишь необходимый ремонтъ наличныхъ снарядовъ.

ж) Различныя
происшествія
и народныя
бѣдствія.

Лѣтомъ 1873 года, въ уѣздахъ: Блонскомъ, Варшавскомъ, Гроецкомъ, Горно-Кальварійскомъ, Ловичскомъ, Нешавскомъ, Радиминскомъ и Скерневицкомъ, случилось нѣсколько градобитій, уничтожившихъ и повредившихъ озимые и яровые посѣвы на общую сумму 191283 руб.

13 Августа, надъ полями фольварка Михаловъ, Варшавскаго уѣзда, разразилась буря, которая причинила убытка въ сломанныхъ строеніяхъ и сбитомъ хлѣбѣ, приблизительно на сумму 5000 рублей.

Въ отчетномъ году большихъ разливовъ рѣкъ не было.

IV. Народное здравіе и общественное призрѣніе.



а) Врачи. Въ 1873 году, въ губерніи состояло:

медицинскихъ чиновниковъ при врачебномъ отдѣленіи губернскаго правленія	4
уѣздныхъ врачей (вмѣстѣ съ помощникомъ Варшавскаго уѣзднаго врача)	14
тюремныхъ врачей	2
городовыхъ врачей	3
вольнопрактикующихъ врачей	44
итого	67

ветеринаровъ:

штатныхъ окружныхъ	4
вольнопрактикующихъ	3
итого	7

фельдшеровъ:

штатныхъ при уѣздныхъ врачахъ	13
„ „ тюрьмахъ	3

штатныхъ въ городахъ.....	1
неслужащихъ.....	120
	<hr/>
итого.....	137

повивальныхъ бабокъ:

штатныхъ городскихъ.....	9
прочихъ.....	67
деревенскихъ бабокъ.....	29
	<hr/>
итого.....	105

Сличая приведенныя здѣсь цифры съ данными о численности всего населенія въ губерніи, оказывается, что:

на 1 врача приходится.....	12111	душъ
„ 1 фельдшера.....	5923	„ и
„ 1 повивальную бабку.....	326	рожденій.

Въ продолженіи 1873 года выдано Варшавскимъ губернскимъ правленіемъ, по врачебному отдѣленію, дозволенныхъ свидѣтельствъ:

1, на свободную практику, по званіямъ:

а) старшаго фельдшера.....	1
б) повивальныхъ деревенскихъ бабокъ.....	2
в) аптекарскихъ учениковъ.....	7

2, владѣльцамъ фабрики льняныхъ и пеньковыхъ издѣлій въ с. Жирардовѣ, Блонскаго уѣзда, Карлу Гилле и Карлу Дитриху — на открытіе въ фабричной усадьбѣ нормальной аптеки, подъ управленіемъ провизора, для отпуска лекарствъ только фабричнымъ рабочимъ и ихъ семействамъ;

3, старшему фельдшеру Абраму Страсману, на открытіе и содержаніе фельдшерскаго зала въ г. Скерневицахъ;

4, на открытіе кумысолечебныхъ заведеній:

а) въ посадѣ Гродискѣ, Блонскаго уѣзда—врачамъ г. Варшавы Я. Новаковскому и А. Пржистанскому,

б) въ д. Антоншовѣ, Варшавскаго уѣзда—доктору медицины Іосифу Штуммеру и Варшавскимъ аптекарямъ Францу Фіалковскому и Михаилу Солтыкевичу.

в) въ д. Гродискѣ, Варшавскаго уѣзда—доктору медицины Викентію Бродовскому и Статекому Совѣтнику Юліану Зацвилховскому.

Въ губерніи, въ отчетномъ году, были 32 аптеки. Въ нихъ занималось	
магистровъ фармаціи	12
провизоровъ	23
аптекарекихъ помощниковъ	10
аптекарекихъ учениковъ.....	13
	<hr/>
Итого.....	58

Годовое число рецептовъ во всѣхъ этихъ аптекахъ было 93044; болѣе нежели въ 1872 г. на 4406. Аптеки были осматриваемы: ежемѣсячно — городскими и уѣздными врачами, а медицинскимъ инспекторомъ во время объѣздовъ губерніи. При этихъ осмотрахъ, кромѣ беспорядковъ въ Скерневицкой аптекѣ, нигдѣ уже устраненныхъ, не обнаружено злоупотребленій; оцѣнка лекарствъ производилась правильно, согласно такѣ, изданной Медицинскимъ Департаментомъ Министерства Внутреннихъ Дѣлъ; лекарства приготовлялись изъ хорошихъ аптечныхъ матеріаловъ и отпускались правильно; вообще жалобъ на фармацевтовъ, состоящихъ въ аптекахъ, не было.

Въ санитарномъ отношеніи 1873 годъ принадлежалъ къ числу самыхъ неблагоприятныхъ какъ въ отношеніи болѣзненности вообще, такъ и по значительной, въ сравненіи съ прежними годами, смертности. Годъ этотъ отличался отъ предыдущихъ высокою среднею годовою температурою, зимою стояла погода, на

подобіе осенней, а наступившая затѣмъ теплая весна и жаркое и сухое лѣто вызвали усиленное испареніе воды, пониженіе уровня грунтовыхъ водъ и болѣе дѣятельное разложеніе органическихъ матерій, что также способствовало порожденію и развитію міазмовъ и болѣзнетворныхъ началъ. Незначительное количество выпавшаго зимою снѣга и лѣтняя засуха произвели, въ совокупности, небывалое съ давнихъ временъ пониженіе уровня воды въ р. Вислѣ и вредно дѣйствовала на здоровье людей.

Повально свирѣпствовавшія въ отчетномъ году болѣзни были слѣдующія: корь, скарлатина, экзантематическій тифъ, натуральная оспа и холера.

Корь свирѣпствовала повально въ Ловичскомъ, Влоцлавскомъ, Блонскомъ и Радиминскомъ уѣздахъ; отъ ней заболѣло всего въ губерніи 1617 лицъ, выздоровѣло 1456 и умерло 161.

Скарлатина отличалась большою жестокостью и значительною смертною; подверглись ей преимущественно Ловичскій, Влоцлавскій, Скерпевицкій и Радиминскій уѣзды; отъ ней заболѣло всего 1933, выздоровѣло 1470, умерло 463 лица.

Экзантематическій тифъ не отличался особенною смертною и проявлялся въ Ловичскомъ и Радиминскомъ уѣздахъ; имъ заболѣло вообще 720 лицъ, изъ коихъ выздоровѣло 487, а умерло 233.

Къ числу заразительныхъ болѣзней, появившихся въ теченіи года, слѣдуетъ отнести сифилисъ, чесотку и злокачественный прыщъ. Зараженныхъ сифилисомъ въ теченіи года обнаружено въ губерніи 124 чел., изъ нихъ часть отправлена на излеченіе въ больницу Св. Лазаря, въ Варшавѣ, остальные же находились на излеченіи въ уѣздныхъ больницахъ. Чесоткою заболѣло въ теченіи года во всей губерніи 498 чел., которые всѣ лечились въ мѣстныхъ уѣздныхъ больницахъ. Злокачественнымъ прыщомъ заболѣло въ губерніи 5 чел.; всѣ они выздоровѣли. Причиною этой болѣзни было неосторожное обращеніе съ больными животными или употребленіе въ пищу мяса животныхъ, больныхъ карбункуломъ.

6. Больницы.

Въ вѣдѣніи Варшавскаго Губернскаго Совѣта общественнаго призрѣнія, подъ непосредственнымъ управленіемъ уѣздныхъ совѣтовъ, состояло въ 1873 году семь больницъ; а именно:

1. Больница Св. Ѡаддея, въ г. Ловичѣ. Она устроена для всѣхъ вообще болѣзней, за исключеніемъ сифилитическихъ. Въ ней, по смѣтѣ 1873 года, опредѣлено было имѣть 38 кроватей, изъ которыхъ 18 назначены для жителей княжества Ловичскаго. Для ухода за больными, завѣдыванія аптекою и участія въ больничномъ хозяйствѣ состоятъ при больницѣ четыре сестры милосердія. Зданіе больницы находится въ хорошемъ состояніи и не требуетъ никакихъ починокъ. Финансовое положеніе больницы удовлетворительно и она не имѣетъ никакихъ долговъ.

2. Больница Св. Валентія, въ г. Кутнѣ. Устроена для всѣхъ вообще болѣзней, помѣщается въ зданіи, требующемъ капитальнаго ремонта; работы по этому ремонту и расширенію самаго зданія будутъ произведены въ текущемъ 1874 году, на счетъ ассигнованныхъ Министерствомъ Внутреннихъ Дѣлъ 3500 руб. Въ Кутновской больницѣ положено было, по смѣтѣ 1873 г., содержать 35 кроватей. Финансовое положеніе больницы удовлетворительно, такъ какъ она не имѣетъ долговъ.

3. Больница Св. Петра, въ г. Гройцахъ. Она устроена для всѣхъ вообще болѣзней, помѣщается въ зданіи, находящемся въ довольно удовлетворительномъ состояніи. Въ 1873 году положено было по смѣтѣ содержать 25 кроватей. Финансовое ея положеніе менѣе удовлетворительно и смѣта 1873 г. заключена съ дефицитомъ въ 346 р. 62 к.

4. Больница Св. Іосифа, въ д. Мени, Ново-Минскаго уѣзда. Устроена для всѣхъ вообще болѣзней, за исключеніемъ сифилитическихъ. При ней состоятъ три сестры милосердія, для ухода за больными и для завѣдыванія аптекою и бѣльемъ. По смѣтѣ 1873 года опредѣлено было содержать 26 кроватей. Финансовое положеніе больницы удовлетворительно.

5. Больница Св. Антонія, въ г. Влоцлавекѣ. Она устроена на 50 кроватей, для всѣхъ вообще болѣзней, въ болѣе обширныхъ, чѣмъ другія больницы Варшавской губерніи размѣрахъ. Въ 1873 году положено было по смѣтѣ содержать 45 кроватей. Зданіе больницы требуетъ капитальнаго ремонта и нѣкоторыхъ пристроекъ. Работы по сему ремонту будутъ произведены въ 1874 году, на счетъ ассигнованныхъ на сей предметъ Министерствомъ Внутреннихъ Дѣлъ свыше 6000 рублей. Финансовое положеніе этой больницы, въ сравненіи съ 1872 годомъ, улучшилось, благодаря заботливости мѣстнаго уѣзднаго совѣта общественнаго призрѣнія. Невыполненные расходы прежняго времени, простиравшіеся къ 1873 году до 4269 р. 97½ к., уменьшились къ 1 Января 1874 года до 963 р. 71½ к.

6. Больница Св. Оадея, въ с. Цѣхоцикѣ, Нешавскаго уѣзда. Устроена для 10 больныхъ, пользующихся во время лѣтняго сезона мѣстными минеральными водами. Помѣщается въ частномъ домѣ. Финансовое положеніе больницы вполне обеспечено; за удовлетвореніемъ всѣхъ смѣтныхъ расходовъ оказалось въ сбереженіи 620 руб.

7. Больница въ г. Скерневицахъ. Устроена для всѣхъ вообще болѣзней. По смѣтѣ 1873 года опредѣлено было содержать 12 кроватей, изъ которыхъ 7 назначены для жителей княжества Ловичскаго. Больница помѣщается въ частномъ домѣ. Всѣ смѣтные 1873 года расходы удовлетворены.

Кромѣ упомянутыхъ больницъ въ губерніи находится еще одна лечебница, учрежденная на 5 кроватей, при богадѣльнѣ въ г. Горѣ-Кальваріи.

Въ означенныхъ выше больницахъ и лечебницѣ находилось на призрѣніи къ 1 Января 1873 года	183 чел.
Въ теченіи 1873 года поступило	2228 „
Затѣмъ было всего	2411 „

Изъ нихъ:

выздоровѣло	1911 чел.
оставило заведенія по разнымъ причинамъ.....	20 „
умерло	324 „

Всего убыло..... 2255 чел.

Осталось къ 1 Января 1874 года больныхъ 156 чел.

Пользовавшіеся въ больницахъ и лечебницѣ провели въ нихъ въ общей сложности 55473 сутокъ; среднее число больныхъ въ сутки составляло около 148 чел., средняя продолжительность пребыванія одного лица въ больницѣ равнялась 22,7 суткамъ; смертность, въ сравненіи съ 1872 годомъ, уменьшилась; она составляла 7,5 %.

На 1873 годъ плата за леченіе и содержаніе въ больницахъ опредѣлена г. Министромъ Внутреннихъ Дѣлъ въ слѣдующемъ размѣрѣ: съ лицъ гражданскаго вѣдомства — по 25 к., съ нижнихъ воинскихъ чиновъ — по 42 к., съ членовъ ихъ семействъ — по 39 коп.

Взысканіе недоимокъ лечебныхъ издержекъ въ 1873 году производилось довольно успѣшно. Количество ихъ составляло къ 1 Января 1874 года 17047 р. 62½ к., т. е. на 886 р. 1½ к. менѣе, сравнительно съ цифрою недоимокъ, оставшихся невзысканными къ 1 Января 1873 года.

Издержки по содержанію больницъ въ 1873 г. ду были покрыты изъ текущихъ доходовъ, безъ субсидій отъ казны.

в) Эпидеміи.

Натуральная оспа, появившаяся въ губерніи еще въ 1872 году, продолжала свирѣпствовать до самой осени, отличаясь значительною смертною. Поражая безразлично людей всякаго возраста, преимущественно же дѣтей, болѣзнь эта про-

являлась въ тяжелой формѣ даже у тѣхъ, кому была привита коровья предохранительная оспа, что можетъ служить отчасти доказательствомъ въ пользу того мнѣнія, что употребляемая у насъ для оспопрививанія оспенная лимфа отчасти утратила свою предохранительную силу и, что ревакцинація послѣ извѣстнаго срока необходима. Сильнѣе всего оспенная эпидемія была въ слѣдующихъ семи уѣздахъ губерніи: Гроецкомъ, Нешавскомъ, Влоцлавскомъ, Ловичскомъ, Скерпевицкомъ, Радиминскомъ и Ново-Минскомъ. Самый значительный процентъ смертности представляютъ Нешавскій и Гроецкій уѣзды, въ которыхъ умерла третья часть всѣхъ заболѣвшихъ. Въ Горно-Кальварійскомъ, Блопскомъ и Варшавскомъ уѣздахъ оспа была слабѣе, въ остальныхъ же, какъ то: Гостынскомъ, Сохачевскомъ и Кутновскомъ, появлялись лишь отдѣльные случаи заболѣванія и болѣзнь не приняла размѣровъ эпидеміи. Вообще, всѣхъ заболѣвшихъ натуральною оспою въ отчетномъ году въ губерніи было 3941, изъ коихъ 2827 выздоровѣло и 1114 умерло, что составляетъ 28% общаго числа заболѣвшихъ. Для предотвращенія и прекращенія этой эпидеміи приняты были слѣдующія мѣры:

1. Оспопрививаніе у невакцинированныхъ и возобновленіе его у достигшихъ десятилѣтняго возраста. Вообще всѣхъ дѣтей, которымъ была привита предохранительная оспа въ отчетномъ году, было 26903, изъ нихъ у 25607 оспа принялась успѣшно.
2. Устройство для оспенныхъ больныхъ особыхъ отдѣленій въ больницахъ, домахъ призрѣнія и фабричныхъ лазаретахъ.
3. Тщательная дезинфекція платья и помѣщенія больныхъ и умершихъ, посредствомъ карболовой кислоты, желѣзнаго купороса и хлористой извести.
4. Распространеніе въ народѣ, чрезъ медицинскихъ чиновниковъ, точныхъ наставленій о необходимости вакцинаціи и ревакцинаціи, какъ надежнаго средства для избѣжанія оспенной болѣзни.

Эпидемическая холера, свирѣявавшая въ 1872 году, прекратилась съ концемъ этаго года, такъ что въ Январѣ 1873 года на всемъ пространствѣ губернии не было ни одного холернаго больного. Въ отчетномъ году губернія вновь подверглась этому бѣдствию.

Значительное передвиженіе судорабочихъ вдоль р. Вислы, между Россією и Пруссією, содѣйствовало распространенію этой болѣзни по всему бассейну этой рѣки. Кромѣ того, устроенный на границѣ губернии прусскими властями пограничный карантинъ съ своей стороны содѣйствовалъ повальному распространенію ея на всю губернію, такъ какъ производившійся въ немъ медицинскій осмотръ пріостановилъ движеніе судовъ и вызвалъ значительное скопленіе народа (до 4000 человекъ) на границѣ, близъ станціи желѣзной дороги Александрова. Хотя эта мѣра была вскорѣ отмѣнена и карантинъ существовалъ только отъ начала до половины Іюня и безпрятственное плаваніе было возобновлено, тѣмъ не менѣе развившаяся въ средѣ судорабочихъ холера быстро распространилась на ближайшія къ с. Александрово мѣстности и, переходя оттуда изъ одного уѣзда въ другой, была занесена во все 13 уѣздовъ губернии, отличалась жестокостью, значительнымъ процентомъ смертности и начала притихать лишь съ наступленіемъ ненастной осенней погоды.

Число заболѣвшихъ холерою въ отчетномъ году было 7873, изъ нихъ 3996 выздоровѣло, а 3877 умерло, что составляетъ почти 50% смертности изъ общаго числа всѣхъ заболѣвшихъ. Сравнивая эти цифры съ данными, относящимися къ холерной эпидеміи 1872 года, оказывается, что холера 1873 года, по своему распространенію и смертности, была гораздо сильнѣе эпидеміи 1872 года, такъ какъ въ этомъ послѣднемъ году всѣхъ заболѣвшихъ было 1574, изъ которыхъ умерло 695.

Особенно значительною смертностью отличались: Гроецкій уѣздъ, въ которомъ изъ общаго числа 864 заболѣвшихъ, выздоровѣло 368, умерло 496, Скерневицкій уѣздъ, въ которомъ 652 заболѣло, 303 выздоровѣло, 349 умерло, и Влоцлавскій уѣздъ, гдѣ 643 заболѣло, 318 выздоровѣло, 325 умерло. Въ этихъ

уѣздахъ процентъ смертности превышалъ половину общаго числа заболѣвшихъ и доходилъ, какъ напр. въ Гроецкомъ уѣздѣ, до 63%. Самый меньшій процентъ смертности представлялъ Блопскій уѣздъ (1140 заболѣвшихъ, 663 выздоровѣвшихъ и 477 умершихъ). Меньше другихъ пострадалъ Радиминскій уѣздъ, въ которомъ заболѣло всего 27 чел., изъ нихъ выздоровѣло 14, а умерло 13. Для ограниченія холерной эпидеміи и обеспечения жителямъ медицинскаго пособія, тотчасъ по появленіи болѣзни приняты были энергическія мѣры. Немедленно были образованы во всѣхъ мѣстностяхъ, подвергшихся холерѣ, особые холерные комитеты, такіе же комитеты были организованы въ каждомъ уѣздѣ; послѣднимъ было поручено руководить дѣйствіями мѣстныхъ комитетовъ, и, по вопросамъ особенной важности, обращаться въ губернское правленіе. Въ мѣстности болѣе другихъ подверженныя эпидеміи были командированы, для усиленія мѣстнаго медицинскаго персонала, вольнопрактикующіе врачи изъ г. Варшавы. Наблюдаемо было за дезинфекціею улицъ, дворовъ, изверженій больныхъ и проч. Въ двухъ мѣстахъ, по теченію р. Вислы, а именно въ г.г. Нешавѣ и Горѣ-Кальваріи учреждены были санитарно-ревизионныя станціи, для осмотра судорабочихъ и подаванія имъ медицинскаго пособія. Кромѣ того, въ с. Александровѣ устроенъ былъ холерный околотокъ, а въ г.г. Нешавѣ и Скерневицахъ холерныя больницы.

2) Эпизоотіи. Эпизоотическія болѣзни, проявлявшіяся въ губерніи въ отчетномъ году, были: чума рогатаго скота и сибирская язва.

1. Чума рогатаго скота (*pestis bovm*) появлялась въ минувшемъ году въ г. Варшавѣ и уѣздахъ: Варшавскомъ, Гроецкомъ и Ново-Мишскомъ. Наиболѣе зараза эта была распространена въ г. Варшавѣ и въ Варшавскомъ уѣздѣ (въ послѣднемъ въ 29 мѣстностяхъ), свирѣпствуя почти въ теченіи всего года, съ нѣкоторыми лишь промежутками. Въ г. Варшавѣ чума распространилась въ особенности на предметъ Прагъ, гдѣ производится торгъ скотомъ, пригоняемымъ изъ губерній Имперіи. Въ Варшавскомъ уѣздѣ чума свирѣпствовала преимущественно въ

мѣстностяхъ, лежащихъ вблизи р. Нарева, куда занесена была отчасти изъ Ломжинской, отчасти изъ Плоцкой губерній, и въ окрестностяхъ Варшавы. Появленію чумы, какъ въ г. Варшавѣ, такъ и въ ея окрестностяхъ способствовали тѣже обстоятельства, какія указаны и въ обзорѣ за 1872 годъ, т. е. непосредственное сообщеніе на торгахъ пригоннаго скота съ туземнымъ. Въ Гроецкомъ уѣздѣ зараза обнаружилась въ четырехъ мѣстахъ, будучи первоначально занесена сырыми кожами, а впоследствии распространившись отъ покунаемаго мяса заболѣвшихъ чумою и тайно убитыхъ животныхъ. Въ Ново-Минскомъ уѣздѣ были три случая чумы, изъ которыхъ два въ мѣстностяхъ, лежащихъ по скотопрогонному Влодавскому тракту, почему и предполагается, что причиною болѣзни было сообщеніе мѣтнаго съ прогоннымъ скотомъ; одинъ же случай произошелъ отъ привезеннаго изъ Варшавы мяса. Всѣхъ вообще зачумленныхъ мѣтеъ было въ губерніи 37, въ которыхъ, изъ общаго количества 6274 головъ скота,

заболѣло.....	558	271
выздоровѣло.....	4	47
пало.....	129	224
убито больныхъ.....	425	
„ по подозрѣнію въ зачумленіи.....	611	
		1389

Для болѣе усильнаго ограниченія опустошеній, производимыхъ чумою, въ концѣ отчетнаго года усиленъ личный составъ ветеринарной службы въ губерніи учрежденіемъ новой должности сверхштатнаго ветеринара Варшавскаго округа, вѣдѣвающимъ по распоряженію г. Министра Внутреннихъ Дѣлъ.

2. Сибирская язва (anthrax) въ 1873 году оказалась въ 58 мѣстахъ двѣнадцати уѣздовъ (за исключеніемъ Ново-Минскаго уѣзда), изъ которыхъ лишь въ немногихъ причинила между овцами болѣе значительные убытки, случаи же карбункула у скота были чисто спорадическаго свойства и болѣзнь эта почти нигдѣ не развилась особенно замѣтно. Всего, изъ общаго количества рогатаго скота, содержамаго въ мѣстностяхъ появленія карбункула, въ числѣ 5611 головъ, заболѣло 271, выздоровѣло 47, пало 224; изъ 5044 штукъ овецъ заболѣло 486, выздоровѣло 3, пало 483, а изъ 183 лошадей заболѣло 12, пало 10, выздoro-

вѣло 2. Причиною этой болѣзни считаются лишь мѣстныя неблагопріятныя вліянія.

3. Бѣшенства (rabies) замѣчено лишь два случая (въ Сохачевскомъ и Новоминскомъ уѣздахъ) у рогатаго скота, происшедшія отъ укушенія бѣшеными собаками.

д. Насиль-
ственныя
смерти. Въ отчетномъ году всѣхъ лицъ, умершихъ отъ насилія и случайностей, было въ губерніи 400; въ томъ числѣ мужчинъ 281, женщинъ 119; т. е. менѣе нежели въ 1872 году на 41.

Въ большей половинѣ случаевъ смерть обусловилась несчастными случайностями (249); затѣмъ слѣдуютъ лица, умершія скоростижно вѣдствіе тѣлесныхъ недуговъ, пьянства и др. причинъ (105) и, наконецъ, жертвы преднамѣреннаго убійства (32).

Изъ сравненія, въ частности, подлежащихъ цифръ приложенной къ настоящему обзору вѣдомости № 7, съ данными 1872 года, оказывается, что увеличилось число случаевъ:

смертоубійства.	на	16
скоростижной смерти:		
отъ болѣзней	на	44
„ пьянства	„	21
„ неизвѣстныхъ причинъ	„	2

и болѣе или менѣе уменьшилось число случаевъ по другимъ видамъ насильственной и по случайнымъ смертямъ.

Процентное отношеніе жертвъ каждаго рода смертности къ общему числу ихъ видно изъ слѣдующей таблицы.

	Число жертвъ	Отношеніе къ общему числу
Жертвы смертоубійства	36	9%
въ томъ числѣ:		
дѣтоубійство	13	3,2%
смертоубійство	23	5,7%
Скоропостижно умершіе	172	43,0%
въ томъ числѣ:		
отъ болѣзней	105	26,2%
„ пьянства	38	9,5
„ невзвѣстныхъ причинъ	29	7,2
Жертвы случайной смерти	158	39,5
въ томъ числѣ:		
убито грозой	7	1,7
задавлено и упало съ высотъ	18	4,5
сгорѣло и убито на пожарахъ	15	3,7
умерло отъ угара	18	4,5
замерзло	4	1,0
утонуло	34	8,5
умерло отъ другихъ случайностей	62	15,5

Къ числу благотворительныхъ заведеній губерніи принадлежатъ богадѣльни и пріюты. Ихъ въ 1873 году было:

богадѣльн:

въ городѣ Горѣ-Кальваріи

въ городѣ Скерпевицахъ
 „ Влоцлавскѣ
 „ Ново-Минскѣ
 „ Брестѣ-Куявскомъ и
 двѣ, въ городѣ Нешавѣ.

пріютовъ

въ городѣ Влоцлавскѣ
 „ Ловичѣ.

Горно-Кальварійская богадѣльня, устроенная на 150 челов., открыта исключительно для нищихъ старцевъ и увѣчныхъ жителей г. Варшавы. Для поддержанія богадѣльни Варшавскій городской Совѣтъ общественнаго призрѣнія назначаетъ ей ежегодно на счетъ общихъ благотворительныхъ средствъ г. Варшавы денежное пособіе, которое, въ 1873 году, равнялось 2336 р. Сверхъ этого, богадѣльня получила въ томъ же году пособіе отъ правительства въ количествѣ 7000 рублей. При богадѣльнѣ существуетъ лечебница, на 5 кроватей, въ которой пользуются отъ болѣзней лишь призрѣваемые въ богадѣльнѣ люди.

Въ 1873 году произведенъ былъ капитальный ремонтъ цѣлаго зданія Горно-Кальварійской богадѣльни, стоившій всего 8034 р. 57¼ к., которыя были уплачены изъ числа 10762 р., ассигнованныхъ, въ 1872 году, на ремонтъ зданія богадѣльни и уплату ея долговъ. Смѣтные расходы 1873 года удовлетворены вполне.

Въ положеніи прочихъ богадѣленъ, а равно пріютовъ, никакихъ особыхъ переменъ не произошло.

Въ слѣдующей таблицѣ приведены свѣдѣнія о числѣ лицъ, находившихся въ 1873 году въ богадѣльняхъ и пріютахъ.

Названіе заведеній	Къ 1 Января 1873 г. на- ходилось въ заведеніи лицъ	Въ теченіи года поступило	Было всего	Убыло:			Осталось къ 1 Января 1874 г.	Смѣтное число прирѣж- ваемыхъ	Среднее число прирѣжав- шихся въ сутки	Средняя шѣра смертности <small>1 умер- шій на</small>	Среднее время пребыва- нія одного человѣка	Смѣтное число сутокъ	Дѣйствительное число су- токъ, проведенныхъ при- рѣжаемыми въ заведеніяхъ
				по равнымъ при- чинамъ	умерло	Всего							
<i>Богадльни:</i>													
Горно-Кальварійская.	153	37	190	30	15	45	145	150	149,4	12,77	287,11	54750	54559
Скерневицкая.....	12	2	14	—	2	2	12	12	12,0	7,0	31,3	4380	4380
Влоцлавская.....	23	—	23	3	—	3	20	18	20,0	—	365,0	6570	7300
Ново-Минская.....	8	—	8	1	—	1	7	8	8,0	—	365,0	2920	2920
Нешавская.....	6	—	6	—	—	—	6	6	6,0	—	365,0	2190	2190
Нешавская.....	6	—	6	—	—	—	6	6	6,0	—	365,0	2190	2190
Брестъ-Куявская....	10	2	12	—	—	—	12	10	12,0	—	365,5	3650	4380
Итого.	218	41	259	34	17	51	208	210	273,5	15,2	300,9	76650	77919
<i>Дѣтскіе пріюты:</i>													
Влоцлавскій.....	40	612	652	606	—	606	46	30	41,7	—	19,0	9000	12521
Ловичскій.....	44	46	90	48	—	48	42	30	38,0	—	126,6	9000	11400
Итого.	84	658	742	654	—	654	88	60	79,7	—	32,2	18000	23921

V. Народное просвѣщеніе.



а) Учебныя
заведенія.

Къ 1 Января 1874 года, въ губерніи состояло учебныхъ заведеній:

въ городахъ	57
„ уѣздахъ	419
Въ губерніи	476

Въ томъ числѣ:

гимназій и прогимназій	3
начальныхъ училищъ	343
воскресно-ремесленныхъ училищъ	9
частныхъ женскихъ пансіоновъ и женскихъ начальныхъ училищъ	7
канторовъ при евангелическихъ церквахъ	112
учительская семинарія	1
образцовое училище при семинаріи	1

Въ 1873 году въ составѣ учебныхъ заведеній произошли слѣдующія перемѣны. Одинъ евангелическій канторатъ преобразованъ въ начальное училище; одно общее начальное училище переименовано въ мужское, а одно женское — въ

общее начальное училище. Вновь открыто начальныхъ училищъ 7, частныхъ учебныхъ заведеній 4, и евангелическій канторатъ 1. Закрыты же 3 частныя учебныя заведенія и 1 евангелическій канторатъ. Такимъ образомъ, общее число всѣхъ учебныхъ заведеній, сравнительно съ 1872 годомъ, увеличилось на 8.

Во всѣхъ поименованныхъ выше учебныхъ заведеніяхъ было учащихся:

мужскаго пола.....	15136	или 59%
женскаго пола.....	10196	„ 41%

Итого..... 25332 учащихся, или на

434 чел. болѣе нежели въ 1872 году.

Одно учебное заведеніе приходилось:

въ 1872 году.....	на 1729	душъ
„ 1873 „	„ 1704	„

или одинъ учащійся:

въ 1872 году.....	на 32,5	душъ
„ 1873 „	„ 32,0	душъ, всего

населенія губерній.

Если разсматривать число учащихся по мѣсту нахождения посѣщаемыхъ ими образовательныхъ заведеній и отношеніе ихъ къ населенію данныхъ мѣстностей, то окажется, что въ 1873 году было учащихся:

въ городахъ 3527, или на 100 душъ городского населенія учащихся 3,8
въ уѣздахъ 21805, или на 100 душъ сельскаго населенія учащихся 3,0.

Вообще по губерніи на 100 душъ обоюго пола приходилось 3,1 учащихся.

По вѣроисповѣданіямъ и сословіямъ, учащіеся обоюго пола распредѣлялись, въ 1873 году слѣдующимъ образомъ:

	Число учащихся	На 100 душъ общаго населенія учащихся
<i>По вѣроисповѣданіямъ:</i>		
Православныхъ	152	6,3
Католиковъ	18125	2,3
Протестантовъ	6237	8,3
Прочихъ исповѣданій	818	0,9
<i>По сословіямъ:</i>		
Дѣтей дворянъ и чиновниковъ	495	4,7
Духовнаго званія	5	1,7
Городскаго сословія	2763	2,1
Сельскаго сословія	21912	3,5
Иностранцевъ	157	1,5

б) Библиотеки и кабинеты при учебныхъ заведеніяхъ. Въ среднихъ учебныхъ заведеніяхъ, бібліотеки пополнены приобрѣтеніемъ книгъ, періодическихъ изданій и прочихъ учебныхъ пособій, на счетъ суммы, положенной на сей предметъ по штатамъ сихъ заведеній. Въ Влоцлавской реальной гимназій и Сѣвницкой учительской семинаріи, большая часть суммы употреблена на пополненіе фундаментальныхъ бібліотекъ сочиненіями лучшихъ русскихъ писателей, въ Ловичскихъ же реальной и женской прогимназіяхъ, по поводу

недостатка полезныхъ книгъ, для чтенія учащимся, главное вниманіе обращено на пополненіе ученическихъ библіотекъ. Вообще, во всѣхъ четырехъ среднихъ учебныхъ заведеніяхъ губерніи, въ теченіи 1873 года приобрѣтено для фундаментальныхъ и ученическихъ библіотекъ книгъ и періодическихъ изданій различныхъ названій 186, томовъ 602, на сумму 766 р. 49½ к., и 44 прочихъ учебныхъ пособій.

Библіотеки начальныхъ училищъ пополнялись отчасти изъ суммъ, положенныхъ по училищнымъ штатамъ, и отчасти на счетъ суммы, находившейся въ распоряженіи начальника Дирекціи, на пособія начальнымъ училищамъ. Въ виду того, что въ 1872 году библіотеки этихъ училищъ пополнены были въ значительномъ числѣ русскими книгами педагогическаго и научнаго содержанія и другими пособиями, какъ-то: лексиконами, счетами, глобусами и аспидными досками, въ 1873 году предстояло лишь пополнить библіотеки эти нѣкоторыми учебниками, книгами для чтенія и пособиями по тѣмъ предметамъ для начального школьнаго образованія, по которымъ еще не доставало руководствъ, именно: разосланы во всѣ начальныя училища ящики съ приборами для рисованія и черченія съ руководствомъ для обученія рисованію и рисунки по естественной исторіи трехъ царствъ природы. Такимъ образомъ, въ отчетномъ году разослано въ начальныя училища книгъ 8007, на сумму 2619 р. 82 к., и прочихъ учебныхъ пособій въ числѣ 1577, на сумму 754 р. 60 к. Сверхъ того, въ училища эти разослано для продажи и для бѣдныхъ учащихся 15752 книги на сумму 1467 р. 78 к. и другихъ учебныхъ заведеній 730, на сумму 71 р. 50 к. Всего вообще выслано въ 1873 году для начальныхъ училищъ: книгъ 23759 на сумму 4087 р. 60 к. и 2307 прочихъ учебныхъ пособій на сумму 826 р. 10 к.

Затѣмъ, къ 1 Января 1874 г., состояніе библіотекъ и кабинетовъ учебныхъ заведеній въ губерніи представляется въ слѣдующемъ видѣ:

недостатка полезныхъ книгъ, для чтенія учащимся, главное вниманіе обращено на пополненіе ученическихъ библіотекъ. Вообще, во всѣхъ четырехъ среднихъ учебныхъ заведеніяхъ губерніи, въ теченіи 1873 года приобрѣтено для фундаментальныхъ и ученическихъ библіотекъ книгъ и періодическихъ изданій различныхъ названій 186, томовъ 602, на сумму 766 р. 49½ к., и 44 прочихъ учебныхъ пособій.

Библіотеки начальныхъ училищъ пополнялись отчасти изъ суммъ, положенныхъ по училищнымъ штатамъ, и отчасти на счетъ суммы, находившейся въ распоряженіи начальника Дирекціи, на пособия начальнымъ училищамъ. Въ виду того, что въ 1872 году библіотеки этихъ училищъ пополнены были въ значительномъ числѣ русскими книгами педагогическаго и научнаго содержанія и другими пособиями, какъ-то: лексиконами, счетами, глобусами и аспидными досками, въ 1873 году предстояло лишь пополнить библіотеки эти нѣкоторыми учебниками, книгами для чтенія и пособиями по тѣмъ предметамъ для начальнаго школьнаго образованія, по которымъ еще не доставало руководствъ, именно: разосланы во всѣ начальныя училища ящики съ приборами для рисованія и черченія съ руководствомъ для обученія рисованію и рисунки по естественной исторіи трехъ царствъ природы. Такимъ образомъ, въ отчетномъ году разослано въ начальныя училища книгъ 8007, на сумму 2619 р. 82 к., и прочихъ учебныхъ пособій въ числѣ 1577, на сумму 754 р. 60 к. Сверхъ того, въ училища эти разослано для продажи и для бѣдныхъ учащихся 15752 книги на сумму 1467 р. 78 к. и другихъ учебныхъ заведеній 730, на сумму 71 р. 50 к. Всего вообще выслано въ 1873 году для начальныхъ училищъ: книгъ 23759 на сумму 4087 р. 60 к. и 2307 прочихъ учебныхъ пособій на сумму 826 р. 10 к.

Затѣмъ, къ 1 Января 1874 г., состояніе библіотекъ и кабинетовъ учебныхъ заведеній въ губерніи представляется въ слѣдующемъ видѣ:

Учебныя заведенія	С О С Т О И Т Ъ				
	въ библіотекахъ			въ кабинетахъ	
	книгъ и брошюръ		прочихъ учеб- ныхъ пособій	физическихъ	естествен- ныхъ наукъ
	названій	томовъ			
Мужскія и женскія гимназій и прогимназій	3572	8107	1030	388	1117
Учительская семинарія	377	963	215	32	5
Начальныя училища	217	44907	11925	—	—
Итого	4161	53977	13170	420	1122

Изъ числа гимназій, одна лишь мужская гимназія имѣеть кабинетъ физическій и естественныхъ наукъ.

VI. Крестьянское дѣло.

А. Поземельное утстройство крестьянъ, мѣщанъ-рольниковъ, жителей посадовъ и городовъ.

Въ теченіи 1873 года Губернскому по крестьянскимъ дѣламъ Присутствію
 I. По исправленію ликвидаціонныхъ табелей и дан-ныхъ. предстояло утвердить сдѣлокъ:

объ обмѣнѣ земель.....	19
о замѣнѣ сервитутовъ.....	88
объ обмѣнѣ земель и замѣнѣ сервитутовъ одновременно .	36
Итого.....	143

изъ нихъ утверждено:

сдѣлокъ объ обмѣнѣ земель.....	14
” о замѣнѣ сервитутовъ.....	66
” объ обмѣнѣ земель и замѣнѣ сервитутовъ одно- временно.....	18
Итого.....	98

Вообще же, положеніе дѣлъ по внесенію въ ликвидаціонныя таблицы и данныя послѣдовавшихъ, по утвержденіи ихъ, измѣненій вслѣдствіе означенныхъ выше добровольныхъ сдѣлокъ представляется, за 1873 годъ, въ слѣдующемъ видѣ:

Наименованіе сдѣлокъ	КЪ 1-му ЯНВАРЯ 1874 ГОДА ОСТАЛОСЬ					
	у Коммисаровъ			въ Губернскомъ Присутствіи		
	С Д Ѣ Л О К Ъ					
	незасвидѣ- тельствован- ныхъ	засвидѣтель- ствованныхъ, но не предста- вленныхъ къ утверженію	в с е г о	неутвержден- ныхъ	утвержденныхъ, но по коимъ	
				не сдѣлано постановленій о надписяхъ	не представлено копій съ этихъ постановленій во Временную Комм	
Объ обмѣнѣ земель . . .	7	3	10	5	2	—
О замѣнѣ сервитутовъ . .	33	6	39	22	—	16
Объ обмѣнѣ земель и замѣ- нѣ сервитутовъ одновре- менно	14	6	20	18	—	8
Всего . . .	54	15	69	45	2	24

6. По опре-
дѣленію про-
странства
крестьянскаго
надѣла по-
средствомъ
повѣрочнаго
измѣренія.

Вслѣдствіе повѣрочнаго измѣренія надѣловъ, Коммисарамъ предстояло въ 1873 году: а) постановить 166 рѣшеній по случаю обнаруженной разницы въ цифрахъ надѣла по ликвидаціоннымъ табелямъ или даннымъ и по измѣреніямъ; б) пред-
ставить 168 постановленныхъ рѣшеній въ Губернское Присутствіе; изъ этого числа:

Вообще же, положеніе дѣлъ по внесенію въ ликвидационныя таблицы и данныя послѣдовавшихъ, по утвержденіи ихъ, измѣненій велѣдствіе означенныхъ выше добровольныхъ сдѣлокъ представляется, за 1873 годъ, въ слѣдующемъ видѣ:

Наименованіе сдѣлокъ	КЪ 1-му ЯНВАРЯ 1874 ГОДА ОСТАЛОСЬ					
	у Коммисаровъ			въ Губернскомъ Присутствіи		
	с д ѣ л о к ѣ					
	незасвидѣтельствованныхъ	засвидѣльствованныхъ, но не представленныхъ къ утвержденію	в с е г о	неутвержденныхъ	утвержденныхъ, но по коимъ	
					не сдѣлано постановленій о надписяхъ	не представлено копій съ этихъ постановленій во Временную Комм
Объ обмѣнѣ земель . . .	7	3	10	5	2	—
О замѣнѣ сервитутовъ . .	33	6	39	22	—	16
Объ обмѣнѣ земель и замѣнѣ сервитутовъ одновременно	14	6	20	18	—	8
Всего . . .	54	15	69	45	2	24

6. По опредѣленію про- странства крестьянскаго надѣла по- средствомъ повѣрочнаго измѣренія. Велѣдствіе повѣрочнаго измѣренія надѣловъ, Коммисарамъ предстояло въ 1873 году: а) постановить 166 рѣшеній по случаю обнаруженной разницы въ цифрахъ надѣла по ликвидационнымъ табелямъ или даннымъ и по измѣреніямъ; б) пред- ставить 168 постановленныхъ рѣшеній въ Губернское Присутствіе; изъ этого числа:

постановлено рѣшеній.....	74
представлено рѣшеній въ Губернское Присутствіе.....	67

Въ теченіи того же года Губернскому Присутствію слѣдовало постановить 224 рѣшенія объ исправленіи ликвидационныхъ табелей и данныхъ и столько же копій съ постановленій по этимъ дѣламъ представить во Временную Комисію; въ дѣйствительности же постановлено присутствіемъ 97 рѣшеній и представлено 81 копія. Такимъ образомъ, къ 1 Января 1873 года остается:

у Коммисаровъ:

дѣлъ не рѣшенныхъ.....	92
дѣлъ рѣшенныхъ и подлежащихъ представленію въ Губернское Присутствіе.....	9

въ Губернскомъ Присутствіи:

дѣлъ не рѣшенныхъ вслѣдствіе неистеченія срока на обжалованіе, въ кассационномъ порядкѣ, рѣшеній Губернскаго Присутствія.....	11
дѣлъ нерѣшенныхъ по другимъ причинамъ.....	116

Дѣлъ объ опредѣленіи вида и размѣра сервитутовъ находилось въ 1873 году въ производствѣ: у Коммисаровъ — 18, въ Губернскомъ Присутствіи — 33; по этимъ дѣламъ постановлено рѣшеній: Коммисарами — 12, Губернскимъ Присутствіемъ — 30; затѣмъ къ 1 Января 1874 года осталось нерѣшенныхъ дѣлъ: у Коммисаровъ — 6, въ Губернскомъ Присутствіи — 3.

Въ ликвидационныхъ табеляхъ и данныхъ къ 1873 году значилось записанныхъ спорными 11 усадебъ; кромѣ того, о пяти усадьбахъ къ 1 Января 1873 года не были представлены рѣшенія въ Губернское Присутствіе, а такъ какъ въ теченіи

*

По опредѣленію крестьянскихъ сервитутовъ.

По записи усадебъ въ ликвидационныхъ табеляхъ и данныхъ спорными.

1873 года Коммисарами постановлено 1 рѣшеніе и представлено въ Губернское Присутствіе 1, то къ 1 Января 1874 года у Коммисаровъ остается: нерѣшенныхъ дѣлъ 10, дѣлъ рѣшенныхъ, но не представленныхъ въ Губернское Присутствіе — 5. Губернскимъ Присутствіемъ постановлено 4 рѣшенія, затѣмъ нерѣшенныхъ дѣлъ въ Присутствіи не оставалось

д) По заявленіямъ объ ошибочной записи именъ усадебниковъ. Къ 1-му Января 1873 года неразмотрѣнныхъ и неразрѣшенныхъ Коммисарами заявленій о неправильной записи именъ усадебниковъ было 48; въ 1873 году вновь поступило къ Коммисарамъ 198 заявленій этого рода, всего же находилось въ производствѣ у Коммисаровъ 246 заявленій; изъ нихъ въ теченіи 1873 года размотрѣно 204, при чемъ отказано по 107, признано уважительными 97, а въ томъ числѣ подходящими подъ дѣйствіе пунктовъ *a* и *б* ст. 3215 постановленія б. Учредительнаго Комитета — 61. По сямъ послѣднимъ составлено Коммисарами и представлено въ Присутствіе 50 протоколовъ. Въ Губернскомъ Присутствіи находилось, въ 1873 году на размотрѣніи 53 протокола *), размотрѣно же 51, изъ которыхъ: утверждено 45, опредѣлено отказать по 6; по утвержденнымъ протоколамъ сдѣлано 45 представлений во Временную Коммисію по предмету исправленія табелей и данныхъ. Въ 1873 году получено отъ Временной Коммисіи 18 разрѣшеній и по всѣмъ этимъ ходатайствамъ Губернскимъ Присутствіемъ постановлены опредѣленія о внесеніи надписей въ табели и данныя.

Изъ числа показанныхъ выше 97 заявленій, 36 заключались въ спорахъ о правахъ малолѣтнихъ на усадьбы. Коммисарами по этимъ спорамъ постановлено рѣшеній въ первой инстанціи и представлено въ Губернское Присутствіе 32, изъ которыхъ обжаловано 19. Что касается Губернскаго Присутствія, то ему въ теченіи 1873 года предстояло: постановить рѣшеній во второй инстанціи 25 и не просить 53 разрѣшенія Временной Коммисіи на исправленіе табелей и данныхъ;

*) Три представлены Коммисарами до, а 50 въ теченіи 1873 года.

въ дѣйствительности же имъ постановлено 25 рѣшеній, а внесено во Временную Коммисію 45 дѣлъ.

Въ слѣдующей таблицѣ помѣщены свѣдѣнія о положеніи, къ 1 Января 1874 года, у Коммисаровъ и въ Губернскомъ Присутствіи дѣлъ по заявленіямъ объ ошибочной записи именъ усадебниковъ.

Къ 1-му Января 1874 года осталось								
У КОММИСАРОВЪ				ВЪ ГУБЕРНСКОМЪ ПРИСУТСТВІИ				
З а я в л е н і я				Протоколовъ		Рѣшеній		
неразсмотрѣнныхъ	п о к о т о р ы м ъ			не разсмотрѣнныхъ	по которымъ не испрошены разрѣшенія Временной Коммисіи	непостановленныхъ	невнесенныхъ въ Временную Коммисію	сдѣлать постановленій о надписяхъ
	не составлено протоколовъ	протоколы не представлены въ Губернское Присутствіе	не представлено рѣшеній въ Губернское Присутствіе					
42	11	—	4	2	—	—	8	—

е) Въслѣдствіе оставленія земельныя участки безъ распоряженія о нихъ владѣльцевъ Дѣлъ этого рода находилось въ разсмотрѣніи Коммисаровъ 10 *); по всемъ постановлены и представлены въ Губернское Присутствіе рѣшенія, которыя и утверждены установленнымъ порядкомъ. Такимъ образомъ, неразрѣшенныхъ дѣлъ къ 1 Января 1874 года, ни у Коммисаровъ, ни въ Губернскомъ Присутствіи не оставалось.

*) Въ томъ числѣ неразрѣшенныхъ въ 1872 году,—6.

ж) Вслѣдствіе обнаруженія ошибокъ и пропусковъ, исправленіе которыхъ зависить отъ разрѣшенія высшей власти.

Дѣлъ этихъ находилось въ разсмотрѣніи Губернскаго Присутствія къ 1-му Января 1873 года — 12, въ теченіи года вновь поступило 17, а всего было въ производствѣ 29; изъ нихъ опредѣлено собрать справки по 2 дѣламъ, представлено на разрѣшеніе Временной Коммисіи 27 дѣлъ.

Въ теченіи того же года Губернскимъ Присутствіемъ получено изъ Временной Коммисіи:

разрѣшеній на пересмотръ дѣлъ.....	11
предложеній доставить дополнительныя свѣдѣнія.....	11
отказовъ въ пересмотрѣ дѣлъ.....	3

По дѣламъ, о пересмотрѣ которыхъ получены разрѣшенія, Губернское Присутствіе сдѣлало 6 постановленій объ исправленіи табелей и данныхъ, а затѣмъ къ 1 Января 1873 года въ производствѣ Губернскаго Присутствія осталось 15 дѣлъ.

2) По разбору споровъ о нарушеніи и превышеніи правъ на сервитуты.

Изъ числа споровъ, предъявленныхъ Коммисарамъ до 1 Января 1872 года, не было ими разрѣшено къ этому сроку 8 *); въ теченіи 1873 года: вновь возникло 63 дѣла, постановлено рѣшеній 49 **), затѣмъ осталось неразрѣшенныхъ дѣлъ 22, или на 12 болѣе противъ числа нерѣшенныхъ дѣлъ въ 1873 году.

Въ Губернское Присутствіе въ теченіи 1873 года, поступило спорныхъ, по апелляціи на рѣшенія Коммисаровъ, дѣлъ — 20, и постановлено рѣшеній 20; затѣмъ неразрѣшенныхъ къ 1 Января 1873 года не оставалось.

*) Въ обзорѣ за 1872 годъ, число такихъ дѣлъ показано — 8. Разногласіе это объясняется тѣмъ, что по Радиминскому уѣзду два дѣла исключены Коммисаромъ изъ отчета, какъ оконченные сторонами миролюбиво.

**) Изъ нихъ 39 приведено въ исполненіе, 10 не приведены въ исполненіе вслѣдствіе истеченія срока обжалованія. Въ числѣ 39 исполненныхъ рѣшеній: по 17 — нарушителей не оказалось, по 16 — нарушителями признаны крестьяне, и по 16 — владѣльцы.

3. По ходатайствамъ владельцевъ о рубкѣ лѣсовъ, обремененныхъ сервитутами

Къ 1-му Января 1873 года въ Губернскомъ Присутствіи оставалось 11 неразрѣшенныхъ дѣлъ о рубкѣ и корчеваніи лѣсовъ; въ теченіи 1873 года: вновь поступило 18 ходатайствъ, постановлено опредѣлений — по 29, изъ которыхъ по 12—послѣдовали отказы, а по 17 даны разрѣшенія. Такимъ образомъ, къ 1874 году, въ производствѣ Губернскаго Присутствія дѣлъ о рубкѣ лѣсовъ не оставалось.

Данныя о пространствѣ лѣса, которое разрѣшено вырубить и выкорчевать, помѣщены въ слѣдующей таблицѣ.

	Р А З Р Ъ Ш Е Н О					
	вы рубить		вы корчевать		вы рубить	
	л ѣ с а				строєвыхъ деревьевъ	дровъ
	морговъ	прентовъ	морговъ	прентовъ	штукъ	саженей
Къ 1 Января 1873 г.	42426	32	3084	116	3150	44250
Въ 1873 году.....	2606	212	50	—	—	22551
Всего.....	45032	244	3134	116	3150	66801

4. По надѣлу
безземель-
ныхъ крестьянъ и состав-
ленію дан-
ныхъ

Къ 1-му Января 1873 года оставалось нерозданныхъ земель 585 морговъ 233 прента; въ теченіи 1873 года: вновь назначено къ раздачѣ 254 мор. 95 пр., роздано 837 мор. 168 пр., а затѣмъ къ 1-му Января 1873 г. остается нерозданныхъ 2 м. 160 пр. На розданныя въ 1873 году земли составлено дан-ныхъ—8, представлено въ Временную Коммисію на утвержденіе — 20, введено въ дѣйствіе—22, представлено по введеніи въ дѣйствіе—22.

Б. Г м и н н о е у п р а в л е н і е .

1. Гминные
сходы.

Въ 1873 году въ губерніи находилось сельскихъ гминь:

состоящихъ изъ однихъ сельскихъ поселеній.....	121
„ „ посадовъ и сельскихъ поселеній.....	32
самостоятельно посадскихъ.....	5
Итого.....	158

По сравнительной населенности гмины раздѣляются слѣдующимъ образомъ:

съ населеніемъ:

ниже 2000 душъ.....	9 гм.
отъ 2000 до 4000 душъ.....	65 „
„ 4000 „ 6000 „	58 „
свыше 6000 душъ	26 „

Очередными и чрезвычайными гминными сходами въ 1873 году постановлено 638 общественныхъ приговоровъ, въ томъ числѣ: по раскладкѣ податей—37, по раскладкѣ денежныхъ и натуральныхъ гминныхъ повинностей 256, по другимъ предметамъ—345.

Изъ обжалованныхъ 18 приговоровъ гминныхъ сходовъ отмѣнено 16, оставлено въ своей силѣ—2.

Сумма сборовъ на содержаніе гминныхъ управленій и другія гминныя надобности составляла въ отчетномъ году 167981 р. 23½ к., т. е. на 21384 руб. 80½ к. болѣе, нежели въ 1872 году. Сумма эта получена по раскладкѣ на 1829942 морг. 190 пр., что составитъ среднюю цифру сбора съ 1 морга земли въ 8,9 копѣйки.

Изъ упомянутой суммы израсходовано:

		°о всей суммы
на содержаніе войтовъ.....	41005 р.	24,2
„ писарей.....	38259 „	22,6
„ лавниковъ.....	6840 „ 7 к.	4,0
на канцелярскіе и другіе расходы по содержанию гминнаго управленія.....	41535 „	40½ „ 24,5
на другія гминныя надобности.....	41316 „	46 „ 24,4
Итого	168955 „	93½ „

Слѣдовательно, расходы превысили сумму поступившихъ сборовъ на 974 р. 70 к. Дефицитъ этотъ оказался по нѣкоторымъ гминамъ Нешавскаго и Скерневицкаго уѣздовъ и будетъ покрытъ изъ другихъ, имѣющихся въ распоряженіи гминъ, источниковъ.

2. Гминные
войты.

Въ числѣ гминныхъ войтовъ, занимавшихъ эти должности въ 1873 году, было:

изъ дворянъ.....	22
„ мѣщанъ.....	36
„ крестьянъ.....	100
грамотныхъ.....	110
умѣющихъ читать.....	14
неграмотныхъ.....	34
служившихъ 1-е трехлѣтіе.....	87
„ 2-е „.....	46
„ 3-е „.....	23
„ 4-е „.....	2

Изъ сего слѣдуетъ, что, въ сравненіи съ 1872 годомъ, уменьшилось число войтовъ изъ дворянъ и увеличилось число ихъ изъ мѣщанскаго сословія, и что число неграмотныхъ войтовъ уменьшилось лишь двумя.

Важные проступки и преступленія по должности гминныхъ войтовъ въ отчетномъ году не имѣли мѣста, а за незаконныя дѣйствія маловажнаго свойства, въ теченіи года, устранены отъ должностей четыре войта. Изъ числа войтовъ подверглись административнымъ взысканіямъ:

аресту.....	12 чел.
денежнымъ оштрафованіямъ.....	59 „
выговору.....	4 „

Число привлеченныхъ къ отвѣтственности гминныхъ войтовъ въ сравненіи съ 1872 годомъ увеличилось 6-ю.

Гминными войтами губерніи учреждено опекаъ:

	до 1873 г.	въ 1873 г.	всего
надъ несовершеннолѣтними.	7195	957	8152
„ слабоумными и сумасшедшими	7	1	8
„ сиротами, неимѣющими ника-			
кого имущества	40	8	48
надъ имуществомъ отсутствующихъ	5	6	11
Итого.	7247	972	8219

Изъ числа этихъ опекаъ, въ теченіи 1873 года, прекращено:

надъ несовершеннолѣтними.	331
„ сиротами, неимѣющими имущества.	2
Итого.	333

Продажа имущества состоялась:

недвижимаго	по 112 опекамъ
движимаго	„ 62 „

Сумма денежныхъ штрафовъ, наложенныхъ войтами въ силу предоставленной имъ власти, составляетъ 4435 р. 80 коп., или на 48 р. 51 к. болѣе нежели въ 1872 году. По количеству наложенныхъ штрафовъ первыми были гмины Ново-Минскаго и Скерневицкаго уѣздовъ (823 р. 39 к. и 763 р. 60 к.); сравнительно менѣе оштрафовано жителей войтами Нешавскаго и Горно-Кальварійскаго уѣздовъ (125 р. 35 к. и 158 р. 10 к.).

3. Гминные суды и лавники. **Данныя о дѣлопроизводствѣ гминныхъ судовъ за послѣднее четырехлѣтіе показаны въ слѣдующей таблицѣ:**

	Гминными судами рѣшено дѣлъ			
	судебно-полицейскихъ	гражданскихъ	о наследствахъ и опекахъ	всего
Въ 1870 году	3431	12320	261	16012
„ 1871 „	12069	5432	469	17970
„ 1872 „	11660	5847	587	18094
„ 1873 „	10822	5528	608	16958

Изъ этой таблицы видно, что занятія гминныхъ судовъ въ отчетномъ году были менѣе, нежели въ двухъ предшествовавшихъ ему годахъ, и что не пріостановилось лишь возрастаніе числа поступающихъ въ гминные суды дѣлъ по наследствамъ, раздѣламъ и опекамъ.

Изъ числа постановленныхъ, въ 1873 году, гминными судами 16958 приговоровъ: обжаловано 798 (4,6%), кассировано 346 (2,0%). Болѣе подробныя свѣдѣнія по этому предмету находятся въ слѣдующей таблицѣ:

3. Гминные суды и лавники. Данные о дѣлопроизводствѣ гминныхъ судовъ за послѣднее четырехлѣтіе показаны въ слѣдующей таблицѣ:

	Гминными судами рѣшено дѣлъ			
	судебно-полицейскихъ	гражданскихъ	о наслѣдствахъ и опекахъ	всего
Въ 1870 году	3431	12320	261	16012
„ 1871 „	12069	5432	469	17970
„ 1872 „	11660	5847	587	18094
„ 1873 „	10822	5528	608	16958

Изъ этой таблицы видно, что занятія гминныхъ судовъ въ отчетномъ году были менѣе, нежели въ двухъ предшествовавшихъ ему годахъ, и что не пріостановилось лишь возрастаніе числа поступающихъ въ гминные суды дѣлъ по наслѣдствамъ, раздѣламъ и опекамъ.

Изъ числа постановленныхъ, въ 1873 году, гминными судами 16958 приговоровъ: обжаловано 798 (4,6%), кассировано 346 (2,0%). Болѣе подробныя свѣдѣнія по этому предмету находятся въ слѣдующей таблицѣ:

По дѣламъ	ИЗЪ ЧИСЛА ДѢЛЪ РѢШЕННЫХЪ ГМИННЫМИ СУДАМИ					
	обжаловано		кассировано		оставлено въ своей силѣ обжалованныхъ	
	всего	% къ числу рѣшенныхъ дѣлъ (по группамъ)	всего	% къ числу рѣшенныхъ дѣлъ (по группамъ)	всего	% къ числу обжалованныхъ дѣлъ (по группамъ)
Судебно полицейскимъ. . .	264	2,4	97	0,9	157	59,4
Гражданскимъ.	419	7,6	187	3,4	215	51,3
О наслѣдствахъ и опекахъ.	115	18,9	62	10,2	49	42,6
Итого . . .	798	4,6	346	2,0	421	52,7

Помѣщенные въ этой таблицѣ данныя показываютъ, что всего чаще подвергались обжалованію и кассациі тѣ приговоры гминныхъ судовъ, кои состоялись по дѣламъ о наслѣдствахъ, раздѣлахъ имущества и опекахъ, и, съ другой стороны, что наименьшій процентъ обжалованій приходился на дѣла судебно-полицейскія.

Всѣхъ мировыхъ сдѣлокъ, записанныхъ въ книги приговоровъ гминныхъ судовъ, въ отчетномъ году было 384.

По опредѣленіямъ гминныхъ судовъ въ 1873 году съ жителей губерніи взыскано денежныхъ штрафовъ на сумму 11477 р. 40½ к., или на 328 р. 30 к. болѣе нежели въ предшествовавшемъ году.

Всего, въ гминныхъ судахъ губерніи, состояло 367 лавниковъ, изъ нихъ:

дворянъ	29
мѣщанъ	36
крестьянъ	302
грамотныхъ	133
умѣющихъ читать	45
неграмотныхъ	234
служившихъ 1-е трехлѣтіе	234
„ 2-е „	95
„ 3-е „	35
„ 4-е „	3

Изъ числа лавниковъ въ 1873 году: преданъ суду, но отъ отвѣтственности освобожденъ — 1, отрѣшено за проступки отъ должностей — 2, подвергнуто аресту 9, денежному штрафу — 62. Число случаевъ привлеченія лавниковъ къ отвѣтственности, въ сравненіи съ 1872 годомъ, увеличилось на 14.

4. Управленія
гминныхъ
войтовъ и пр-триваются
саря.

Свѣдѣнія о состояніи канцелярскаго дѣла въ гминныхъ управленіяхъ усма-
триваются изъ слѣдующей таблицы:

Къ 1 Января 1873 г. оставалось неисполнен- ныхъ бумагъ	Въ теченіи 1873 г.		Къ 1 Января 1874 г. оставалось неис- полненныхъ	Число исшедшихъ номеровъ
	вступило	исполнено		
7397	219044	219814	6627	199307

Изъ этого видно, что хотя текущая переписка въ гминныхъ управленіяхъ за отчетный годъ увеличилась, однако, успѣшность въ работѣ, выражающаяся въ числѣ неисполненныхъ къ концу года бумагъ, была лучшая.

Во всѣхъ гминныхъ управленіяхъ находилось 175 писарей, т. е. въ 17 гминахъ было болѣе нежели по одному писарю. Изъ нихъ было:

дворянъ.....	90
мѣщанъ.....	75
крестьянъ.....	10

Въ числѣ гминныхъ писарей находилось служащихъ:

менѣе 1-го года.....	46
отъ 1-го года до 3-хъ лѣтъ.....	68
свыше 3-хъ лѣтъ.....	61
по выбору гминнаго схода.....	18
„ гминныхъ войтовъ, лавниковъ и солтысовъ....	61
по назначенію Уѣздныхъ Начальниковъ.....	96

Неудовлетворительность состава гминныхъ писарей явствуется изъ того, что они гораздо чаще, нежели войты и лавники, замѣчаются въ преступленіяхъ по службѣ. Въ 1873 году предано суду 3, удалено отъ должностей 5, подвергнуто аресту 6, денежному штрафу—26, и выговору—1 писарь.

В. Ссудо-сберегательныя кассы.

Къ 1-му Января 1873 года въ губерніи состояло 49 ссудо-сберегательныхъ кассъ, въ томъ числѣ: открытыхъ на средства правительства — 39, и основанныхъ на общественныя средства—10. Въ теченіи 1873 года вновь учреждены на общественныя средства — 4 кассы, такъ что число всѣхъ кассъ, дѣйствовавшихъ къ 1-му Января 1874 года, было 53.

Дѣйствія этихъ кассъ усматриваются въ числовыхъ данныхъ слѣдующей таблицы:

Наименованіе приходныхъ и расходныхъ статей	По ссудо-сберегательнымъ кассамъ, учрежденнымъ				По всемъ кассамъ								
	на средства правительства		на общественныя средства		Итого		сравнительно съ 1873 годомъ						
	Р	у	б	л	п	и	к	о	п	ѣ	й	к	и
<i>Поступило на приходъ:</i>													
Основнаго капитала	25619	80	3633	43 ¹ / ₂	14284	77	43538	¹ / ₂	+	13786	46		
Пожертвованій въ пользу кассъ .	100	—	—	—	—	—	100	—	—	—	—		
Вкладовъ для приращенія проц.:													
а) отъ частныхъ лицъ	37538	74 ¹ / ₂	6820	62	2073	—	46432	36 ¹ / ₂	+	22155	48		
б) штрафныхъ и другихъ гмнннхъ суммъ	6639	67 ¹ / ₂	3633	99 ³ / ₄	213	—	10486	67 ¹ / ₄	—	9628	5 ¹ / ₂		
в) суммъ, принадлежащихъ малолѣтнимъ	37138	68 ¹ / ₄	3924	51 ³ / ₄	2681	57	42744	77	+	21271	12 ³ / ₄		
Вкладовъ безпроцентныхъ	3068	43 ¹ / ₂	—	—	1036	55	4104	98 ¹ / ₂	+	2277	83		
Уплата по ссудамъ	171325	45	13373	71 ¹ / ₂	2950	50	187649	66 ¹ / ₂	+	60259	82		
Процентовъ	21312	96 ¹ / ₁₂	2837	97 ³ / ₄	1633	67	25785	60 ⁵ / ₆	+	10380	90 ³ / ₄		
Пеней	1479	86	312	63	22	23	1814	72	+	722	¹ / ₄		
Изъ другихъ источниковъ	71	78 ³ / ₄	—	8	—	—	71	86 ³ / ₄	+	21	86 ³ / ₄		
Итого	303295	39 ⁷ / ₁₂	34537	97 ¹ / ₄	24895	29	362728	65 ⁵ / ₆	+	126247	45		
<i>Выведено въ расходъ:</i>													
Ссудъ	265589	94	30937	9 ¹ / ₂	23158	—	319685	3 ¹ / ₂	+	109702	6		
Въ возвратъ процен. вкладовъ..	27159	2 ¹ / ₂	2139	95	651	32	29950	29 ¹ / ₂	+	11775	74 ¹ / ₂		
Процентовъ на эти вклады . . .	3379	64 ¹ / ₄	380	51 ¹ / ₂	23	29 ¹ / ₂	3783	45 ¹ / ₂	+	1772	55 ¹ / ₄		
Въ возвратъ безпроцен. вкладовъ.	2165	65	—	—	714	50	2880	15	+	1548	15		
На канцелярскіе и др. надобн. .	1638	7	211	73	17	33	1867	13	+	731	55		
Въ возвратъ неправ. выдан. проц.	8	24	—	—	—	—	8	24	—	12	71		
„ „ взыск. пеней.	10	3	—	—	—	—	10	3	+	5	10		
Вознаград. кассирамъ и писар.	163	95	—	—	—	—	103	95	+	103	95		
Итого	300054	53 ³ / ₄	33669	29	24564	44 ¹ / ₂	358288	27 ¹ / ₄	+	125626	38 ³ / ₄		


Слѣдовательно, во всѣхъ ссудо-сберегательныхъ кассахъ губернии, къ 1 Января 1874 года состояло на лицо денегъ 4440 р. 38⁷/₁₂ к.

Причисляя числившіяся къ тому же времени въ долгу за получившими ссуду 132035 „ 37 „

Окажется, что оборотный капиталъ всѣхъ ссудо-сберегательныхъ кассъ составлялъ, къ 1874 году, сумму въ..... 136475 р. 75⁷/₁₂ к.

или на 45063 р. 30¹/₃ к. болѣе нежели въ 1872 году.

Всѣхъ вкладовъ поступило 833, изъ нихъ самый большій въ 1419 р., самый меньшій въ 1 р.; ссудъ выдано 11317, изъ нихъ подъ залогъ имущества 11102, за поручительствомъ 215.



ВѢДОМОСТИ
КЪ ОБЗОРУ ВАРШАВСКОЙ ГУБЕРНІИ

за 1873 годъ.

О ПОСѢВѢ И УРОЖАѢ ХЛѢБА

ВЪ ВАРШАВСКОЙ ГУБЕРНІИ

за 1873 годъ.

УѢЗДЫ	ПОСѢЯНО ЧЕТВЕР					
	Озимой пшеницы	Ржи	Яровой пшеницы	Овса	Ячменя	Гречихи
<i>Варшавскій.</i>						
На земляхъ владѣльческихъ . . .	1706	3586	—	3920	1214	416
„ арендаторскихъ . . .	529	2407	—	2263	614	111
„ городскихъ	—	248	—	141	50	14
„ крестьянскихъ . . .	981	14242	—	10836	3623	1142
Итого	3216	20483	—	17160	5501	1683
<i>Блонскій.</i>						
На земляхъ владѣльческихъ . . .	2074	3841	—	4001	611	232
„ арендаторскихъ . . .	522	1438	—	1396	214	114
„ городскихъ	78	455	—	599	85	18
„ крестьянскихъ . . .	1063	9595	—	7797	644	367
Итого	3737	15329	—	13793	1554	731
<i>Влоцлавскій.</i>						
На земляхъ владѣльческихъ . . .	3696	6170	—	6779	1302	214
„ арендаторскихъ . . .	970	1970	—	2103	374	79
„ городскихъ	276	1179	—	1127	101	55
„ крестьянскихъ . . .	853	9859	—	6591	583	347
Итого	5795	19178	—	16600	2360	695
<i>Горно-Кальварійскій.</i>						
На земляхъ владѣльческихъ . . .	1274	4930	—	4791	487	313
„ арендаторскихъ . . .	187	656	—	777	56	42

Т Е Й

С Н Я Т О Ч Е Т В Е Р Т Е Й

Осталь- ныхъ яровыхъ хлѣбовъ	Карто- феля	Озимой пшеницы	Ржи	Яровой пшеницы	Овса	Ячменя	Гречихи	Осталь- ныхъ яровыхъ хлѣбовъ	Картофеля
420	9522	8530	14346	—	23521	7776	2219	2239	66654
79	5405	2646	9629	—	13577	3931	595	424	37834
8	771	—	795	—	845	281	73	48	5395
171	53931	3141	45392	—	65080	20291	6092	912	377522
678	69629	14317	70162	—	103023	32279	8979	3623	487405
753	8007	12446	22161	—	18005	4480	1390	4019	45756
213	2180	2622	6714	—	5331	1507	614	1136	12356
11	1831	487	2368	—	2396	597	85	68	12292
335	30761	3722	29744	—	21832	3219	1961	1790	153805
1312	42779	19277	60987	—	47564	9803	4050	7013	224209
2386	14009	18481	32907	—	18078	7814	987	11933	87561
657	4049	4853	10512	—	5609	2283	369	3286	25305
251	5024	1384	3775	—	3756	709	341	1006	33805
1487	35451	5897	39439	—	21969	4080	1853	4939	212707
4781	58533	30615	86633	—	49412	14886	3550	21164	359378
496	11809	7646	19722	—	19163	1951	1255	2649	52487
46	1174	1126	2624	—	3109	224	168	249	5219

УѢЗДЫ	ПОСѢЯНО ЧЕТВЕР					
	Озимой пшеницы	Ржи	Яровой пшеницы	Овса	Ячменя	Гречихи
<i>Варшавскій.</i>						
На земляхъ владѣльческихъ . . .	1706	3586	—	3920	1214	416
„ арендаторскихъ . . .	529	2407	—	2263	614	111
„ городскихъ	—	248	—	141	50	14
„ крестьянскихъ . . .	981	14242	—	10836	3623	1142
Итого	3216	20483	—	17160	5501	1683
<i>Блонскій.</i>						
На земляхъ владѣльческихъ . . .	2074	3841	—	4001	611	232
„ арендаторскихъ . . .	522	1438	—	1396	214	114
„ городскихъ	78	455	—	599	85	18
„ крестьянскихъ . . .	1063	9595	—	7797	644	367
Итого	3737	15329	—	13793	1554	731
<i>Влоцлавскій.</i>						
На земляхъ владѣльческихъ . . .	3696	6170	—	6779	1302	214
„ арендаторскихъ . . .	970	1970	—	2103	374	79
„ городскихъ	276	1179	—	1127	101	55
„ крестьянскихъ . . .	853	9859	—	6591	583	347
Итого	5795	19178	—	16600	2360	695
<i>Горно-Кальварійскій.</i>						
На земляхъ владѣльческихъ . . .	1274	4930	—	4791	487	313
„ арендаторскихъ . . .	187	656	—	777	56	42

ТЕЙ	СНЯТО ЧЕТВЕРТЕЙ									
	Осталь- ныхъ яровыхъ хлѣбовъ	Карто- феля	Озимой пшеницы	Ржи	Яровой пшеницы	Овса	Ячменя	Гречихи	Осталь- ныхъ яровыхъ хлѣбовъ	Картофеля
	420	9522	8530	14346	—	23521	7776	2219	2239	66654
	79	5405	2646	9629	—	13577	3931	595	424	37834
	8	171	—	795	—	845	281	73	48	5395
	171	53931	3141	45392	—	65080	20291	6092	912	377522
	678	69629	14317	70162	—	103023	32279	8979	3623	487405
	769	8007	12446	22161	—	18005	4480	1390	4019	45756
	213	2180	2622	6714	—	5331	1507	614	1136	12356
	11	1831	487	2368	—	2396	597	85	68	12292
	335	30761	3722	29744	—	21832	3219	1961	1790	153805
	1312	42779	19277	60987	—	47564	9803	4050	7013	224209
	2386	14009	18481	32907	—	18078	7814	987	11933	87561
	657	4049	4853	10512	—	5609	2233	369	3286	25805
	251	5024	1384	3775	—	3756	709	341	1006	33805
	1487	35451	5897	39439	—	21969	4080	1853	4939	212707
	4781	58533	30615	86633	—	49412	14886	3550	21164	359378
	496	11809	7646	19722	—	19163	1951	1255	2649	52487
	46	1174	1126	2624	—	3109	224	168	249	5219

УѢЗДЫ	ПОСѢЯНО ЧЕТВЕР						ТЕЙ	СНЯТО ЧЕТВЕРТЕЙ								
	Озимой пшеницы	Ржи	Яровой пшеницы	Овса	Ячменя	Гречихи		Осталь- ныхъ яровыхъ хлѣбовъ	Карто- феля	Озимой пшеницы	Ржи	Яровой пшеницы	Овса	Ячменя	Гречихи	Осталь- ныхъ яровыхъ хлѣбовъ
На земляхъ городскихъ	85	431	—	624	100	21	27	933	512	1727	—	2911	500	84	177	4664
„ крестьянскихъ	300	4186	—	5276	380	155	252	22269	1800	16746	—	21102	1902	618	1346	111347
Итого	1846	10203	—	11468	1023	531	821	36185	11084	40819	—	46285	4577	2125	4421	173717
<i>Гостынский.</i>																
На земляхъ владѣльческихъ . .	2106	5820	—	4659	1039	545	669	15853	12637	29104	—	24849	6494	2180	3129	79268
„ арендаторскихъ	300	831	—	569	136	60	144	1219	1598	4152	—	2655	683	241	578	6097
„ городскихъ	424	1328	—	1317	86	287	94	7566	2122	6640	—	5268	433	865	375	28372
„ крестьянскихъ	813	11524	—	1746	774	1073	1044	42995	4067	46097	—	6985	3097	3210	3131	128985
Итого	3643	19503	—	8291	2035	1965	1951	67633	20424	85993	—	39757	10707	6496	7213	242722
<i>Гроуцкій.</i>																
На земляхъ владѣльческихъ . .	1762	8468	—	8016	456	656	633	22214	14097	42341	—	42724	2736	2624	4219	177717
„ арендаторскихъ	394	2030	—	1911	62	112	124	4694	3151	10150	—	10195	373	449	829	37317
„ городскихъ	112	1250	—	1169	58	56	39	7741	897	5513	—	8019	351	168	195	38707
„ крестьянскихъ	212	9305	—	9649	268	500	300	27746	1698	37219	—	48244	1341	1507	1800	138731
Итого	2480	21053	—	20745	844	1324	1096	62395	19843	95223	—	109182	4801	4748	7043	392472
<i>Кутновскій.</i>																
На земляхъ владѣльческихъ . .	4805	7231	—	7479	2125	393	1223	18305	23963	28927	—	29919	6800	1311	4311	91524
„ арендаторскихъ	1042	1612	—	2363	710	78	496	3939	4692	6448	—	9453	2278	212	2649	19695
„ городскихъ	112	474	—	395	152	9	7	2092	572	2846	—	2370	731	68	39	10463
„ крестьянскихъ	950	6474	—	7125	534	205	538	26166	4750	25946	—	25650	2136	823	2151	130829
Итого	6909	16791	—	17362	8521	685	2334	50502	33977	64167	—	67392	11940	2414	9150	252511

УѢЗДЫ	ПОСѢЯНО ЧЕТВЕР						ТЕЙ	СНЯТО ЧЕТВЕРТЕЙ								
	Озимой пшеница	Ржи	Яровой пшеницы	Овса	Ячменя	Гречихи		Осталь- ныхъ яровыхъ хлѣбовъ	Карто- феля	Озимой пшеницы	Ржи	Яровой пшеницы	Овса	Ячменя	Гречихи	Осталь- ныхъ яровыхъ хлѣбовъ
<i>Ловичскій.</i>																
На земляхъ владѣльческихъ . .	587	1512	—	1771	422	37	147	2302	4702	6049	—	7083	2702	297	1322	17268
„ арендаторскихъ . .	424	1747	—	1436	280	62	156	1892	2546	6990	—	5744	1795	435	1561	14195
„ городскихъ	43	519	—	552	88	18	40	1244	205	2078	—	2053	350	146	362	8292
„ крестьянскихъ . .	1405	13899	—	15464	1687	341	656	33073	6746	55595	—	48601	6750	2727	7217	220487
Итого	2459	17677	—	19223	2477	458	999	38511	14199	70712	—	63481	11597	3605	10462	260242
<i>Нешавскій.</i>																
На земляхъ владѣльческихъ . .	3566	10022	—	8659	1157	250	2446	19417	21336	80175	—	24055	7053	1150	12232	258902
„ арендаторскихъ . .	1072	3523	—	3106	514	184	757	6511	6431	28185	—	8628	3087	844	3786	78146
„ городскихъ	152	766	—	571	124	57	64	1405	914	6127	—	1585	746	182	232	10536
„ крестьянскихъ . .	1597	11725	—	4766	896	370	2011	41356	6849	68403	—	22798	5378	1136	6286	310171
Итого	6387	26036	—	17102	2691	861	5278	68689	35530	182890	—	57066	16254	3312	22536	657755
<i>Ново-Минскій.</i>																
На земляхъ владѣльческихъ . .	694	4019	—	3865	522	401	391	5580	4857	20097	—	19326	4175	1606	2349	55910
„ арендаторскихъ . .	259	2243	—	2039	201	256	244	3083	1818	11213	—	10198	1207	1024	1465	30846
„ городскихъ	118	973	—	742	331	27	69	1902	828	4379	—	3713	1990	132	347	19101
„ крестьянскихъ . .	196	11001	—	7021	1422	1908	759	24341	1374	44005	—	28037	8656	9539	3795	243429
Итого	1267	18236	—	13667	2476	2592	1463	34906	8877	79694	—	61324	16028	12301	7956	349286
<i>Радиминскій.</i>																
На земляхъ владѣльческихъ . .	479	4069	—	3164	307	545	312	5902	3355	20347	—	15823	2458	2186	2058	59026
„ арендаторскихъ . .	230	1418	—	1328	134	206	117	1395	1613	7091	—	6640	805	822	702	13960

УѢЗДЫ	ПОСѢЯНО ЧЕТВЕР						ТЕЙ	СНЯТО ЧЕТВЕРТЕЙ								
	Озимой пшеницы	Ржи	Яровой пшеницы	Овса	Ячменя	Гречихи		Осталь- ныхъ яровыхъ хлѣбовъ	Карто- феля	Озимой пшеницы	Ржи	Яровой пшеницы	Овса	Ячменя	Гречихи	Осталь- ныхъ яровыхъ хлѣбовъ
На земляхъ городскихъ	25	216	—	196	47	6	13	878	179	924	—	978	285	31	68	8792
„ крестьянскихъ . . .	135	10049	—	5473	1128	1527	519	31268	947	40195	—	21892	6768	7637	2611	312279
Итого	869	15752	—	10161	1616	2284	961	39443	6094	68557	—	45333	10316	10676	5439	394057
<i>Скверницкій.</i>																
На земляхъ владѣльческихъ . .	619	3133	—	3053	578	172	372	8341	4336	13314	—	14247	3547	691	2481	66731
„ арендаторскихъ . . .	114	474	—	627	80	27	49	1855	745	1897	—	2823	439	88	329	14839
„ городскихъ	56	418	—	375	77	12	38	1119	350	2091	—	1625	466	42	302	9329
„ крестьянскихъ . . .	433	12291	—	8989	2277	237	1037	36878	2424	55311	—	35956	9109	567	4983	350341
Итого	1222	16316	—	13044	3012	448	1496	48193	7855	72613	—	54651	13561	1388	8095	441240
<i>Созачевскій.</i>																
На земляхъ владѣльческихъ . .	2092	5339	—	5080	799	181	547	13561	14649	21356	—	20122	5112	1454	4928	101707
„ арендаторскихъ . . .	137	568	—	4719	49	31	36	1249	827	2273	—	18878	312	222	359	9366
„ городскихъ	76	63	—	74	49	—	8	409	366	253	—	277	195	—	71	2731
„ крестьянскихъ . . .	2105	9591	—	10600	2117	267	595	43639	10105	38366	—	36344	8468	2141	6546	290927
Итого	4410	15561	—	20423	3014	479	1186	58858	25947	62248	—	75621	14087	3817	11904	404731
Всего по губерніи	44240	281118	—	199039	32124	14736	24356	676256	248039	1040698	—	820091	170846	67461	126019	4639725

Вѣдомость № 2-й.

**О ФАБРИКАХЪ И ЗАВОДАХЪ
ВЪ ВАРШАВСКОЙ ГУБЕРНИИ**

за 1873 годъ.

Родъ фабрикъ и заводовъ	г. Новый-Дворъ			Варшавскій уѣздъ		
	Число фабрикъ и заводовъ	Сумма произвoдительности	Число рабочихъ	Число фабрикъ и заводовъ	Сумма произвoдительности	Число рабочихъ
<i>I. Производства прядильно-ткацкія и писчебумажное.</i>						
Фабрики льняныхъ и пеньковыхъ издѣлій	—	—	—	—	—	—
Фабрики шерстяныхъ издѣлій	—	—	—	—	—	—
Фабрики писчей и оберточной бумаги	—	—	—	1	120000	200
<i>II. Производства, занимающіяся обработкою металловъ.</i>						
Литейные заводы	—	—	—	—	—	—
Фабрики мѣдныхъ издѣлій	—	—	—	—	—	—
Дроболитейные заводы	—	—	—	—	—	—
Фабрики земледѣльческихъ машинъ	—	—	—	—	—	—
<i>III. Химическія производства.</i>						
Химическіе заводы	—	—	—	2	21900	14
Фабрики зажигательныхъ спичекъ	—	—	—	—	—	—
Фабрики красильныя	—	—	—	2	16963	27
Кожевенные заводы	—	—	—	—	—	—
Салотопенные заводы	—	—	—	1	60000	6
Мыловаренные и свѣчно-сальные заводы	—	—	—	9	459680	138
<i>IV. Производства, занимающіяся обработкою ископаемыхъ, не металлическихъ матеріаловъ.</i>						
Кирпичные заводы	—	—	—	5	85100	97

Родъ фабрикъ и заводовъ	г. Новый-Дворъ			Варшавскій уѣздъ		
	Число фабрикъ и заводовъ	Сумма производимости	Число рабочихъ	Число фабрикъ и заводовъ	Сумма производимости	Число рабочихъ
✓ Фаянсовые заводы	1	8600	14	—	—	—
✓ Стекланные заводы	—	—	—	—	—	—
Изразцовые заводы	—	—	—	—	—	—
Горшечные заводы	—	—	—	3	10980	24
<i>V. Производства, занимающіяся обработкою дерева.</i>						
✓ Лѣсонильные заводы	—	—	—	—	—	—
Заводы дегтярные, смоляные и скипидарные.	—	—	—	—	—	—
<i>VI. Производства, занимающіяся обработкою питательныхъ продуктовъ.</i>						
✓ Свеклосахарные заводы	—	—	—	—	—	—
✓ Винокуренные заводы	—	—	—	10	178562	52
✓ Пивоваренные заводы	1	2040	2	8	146872	25
Медоваренные заводы	1	406	1	—	—	—
✓ Водочные и ликерные заводы	—	—	—	1	7800	2
✓ Уксусные заводы	—	—	—	1	2600	2
Солеваренные заводы	—	—	—	—	—	—
✓ Маслобойни	—	—	—	—	—	—
✓ Паровыя мельницы	—	—	—	5	361741	55
✓ Вѣтряныя и водяныя мельницы	—	—	—	110	180369	114
✓ Крахмальные заводы	—	—	—	—	—	—
✓ Фабрики цикорія	—	—	—	—	—	—

Родъ фабрикъ и заводовъ	г. Блонь			г. Мшоновъ			Блонскій уѣздъ		
	Число фабрикъ и заводовъ	Сумма произв-дительности	Число рабочихъ	Число фабрикъ и заводовъ	Сумма произв-дительности	Число рабочихъ	Число фабрикъ и заводовъ	Сумма произв-дительности	Число рабочихъ
I. Производства прядильно-ткацкія и писчебумажное.									
Фабрики льняныхъ и пеньковыхъ издѣлій	—	—	—	—	—	—	1	1420000	2800
Фабрики шерстяныхъ издѣлій	—	—	—	—	—	—	—	—	—
Фабрики писчей и оберточной бумаги	—	—	—	—	—	—	—	—	—
II. Производства, занимающіяся обработкою металловъ.									
Литейные заводы	—	—	—	—	—	—	—	—	—
Фабрики мѣдныхъ издѣлій	—	—	—	—	—	—	—	—	—
Дроболитейные заводы	—	—	—	—	—	—	—	—	—
Фабрики земледѣльческихъ машинъ	—	—	—	—	—	—	—	—	—
III. Химическія производства.									
Химическіе заводы	—	—	—	—	—	—	—	—	—
Фабрики зажигательныхъ спичекъ	—	—	—	—	—	—	—	—	—
Фабрики красильныя	—	—	—	—	—	—	—	—	—
Кожевенные заводы	—	—	—	—	—	—	—	—	—
Салотопенные заводы	—	—	—	—	—	—	—	—	—
Мыловаренные и свѣчно-сальные заводы	—	—	—	—	—	—	—	—	—
IV. Производства, занимающіяся обработкою ископаемыхъ, не металлическихъ матеріаловъ.									
Кирпичные заводы	—	—	—	—	—	—	6	5129	8

Родъ фабрикъ и заводовъ	г. Влоцлавскъ			г. Брестъ			Влоцлавскій уѣздъ		
	Число фабрикъ и заводовъ	Сумма произво- дительности	Число рабочихъ	Число фабрикъ и заводовъ	Сумма произво- дительности	Число рабочихъ	Число фабрикъ и заводовъ	Сумма произво- дительности	Число рабочихъ
<i>I. Производства прядильно-ткацкія и писчебумажное.</i>									
Фабрики льняныхъ и пеньковыхъ издѣлій. . .	—	—	—	—	—	—	—	—	—
Фабрики шерстяныхъ издѣлій.	—	—	—	—	—	—	—	—	—
Фабрики писчей и оберточной бумаги . . .	—	—	—	—	—	—	—	—	—
<i>II. Производства, занимающіяся обра- боткою металловъ.</i>									
Литейные заводы	—	—	—	—	—	—	—	—	—
Фабрики мѣдныхъ издѣлій.	—	—	—	—	—	—	—	—	—
Дробилтейные заводы	—	—	—	—	—	—	—	—	—
Фабрики земледѣльческихъ машинъ	1	20300	41	1	3500	6	—	—	—
<i>III. Химическія производства.</i>									
Химическіе заводы	—	—	—	—	—	—	—	—	—
Фабрики зажигательныхъ свѣчекъ	—	—	—	—	—	—	1	4000	12
Фабрики красильныя	—	—	—	—	—	—	—	—	—
Кожевенные заводы.	—	—	—	—	—	—	18	8291	27
Салотопенные заводы	—	—	—	—	—	—	—	—	—
Мыловаренные и свѣчно-сальные заводы . .	4	19420	7	—	—	—	—	—	—
<i>IV. Производства, занимающіяся обра- боткою ископаемыхъ, не металли- ческихъ матеріаловъ.</i>									
Кирпичные заводы.	—	—	—	—	—	—	25	36009	58

Родъ фабрикъ и заводовъ	г. Влоцлавскъ			г. Брестъ			Влоцлавскій уѣздъ		
	Число фабрикъ и заводовъ	Сумма производимости	Число рабочихъ	Число фабрикъ и заводовъ	Сумма производимости	Число рабочихъ	Число фабрикъ и заводовъ	Сумма производимости	Число рабочихъ
Фаянсовые заводы	—	—	—	—	—	—	—	—	—
Стеклянные заводы	—	—	—	—	—	—	—	—	—
Изразцовые заводы	—	—	—	—	—	—	—	—	—
Горшечные заводы	—	—	—	—	—	—	—	—	—
<i>V. Производства, занимающіяся обработкою дерева.</i>									
Лѣсопильные заводы	—	—	—	—	—	—	—	—	—
Заводы дегтярные, смоляные и скипидарные.	—	—	—	—	—	—	—	—	—
<i>VI. Производства, занимающіяся обработкою питательныхъ продуктовъ.</i>									
Свеклосахарные заводы	—	—	—	—	—	—	—	—	—
Винокуренные заводы	—	—	—	—	—	—	6	151290	46
Пивоваренные заводы	3	37400	25	—	—	—	3	10672	16
Медоваренные заводы	1	148	1	1	74	1	—	—	—
Водочные и ликерные заводы	—	—	—	1	1500	1	—	—	—
Уксусные заводы	—	—	—	—	—	—	—	—	—
Солеваренные заводы	—	—	—	—	—	—	—	—	—
Маслобойни	—	—	—	—	—	—	14	3512	15
Паровыя мельницы	—	—	—	—	—	—	—	—	—
Вѣтряныя и водяныя мельницы	—	—	—	—	—	—	110	101709	129
Крахмальные заводы	—	—	—	—	—	—	—	—	—
Фабрики цикорія	4	104650	71	—	—	—	—	—	—

Родъ фабрикъ и заводовъ	г. Гора-Кальварія			г. Варка			Горно-Кальварійскій уездъ		
	Число фабрикъ и заводовъ	Сумма произво- дительности	Число рабочихъ	Число фабрикъ и заводовъ	Сумма произво- дительности	Число рабочихъ	Число фабрикъ и заводовъ	Сумма произво- дительности	Число рабочихъ
I. Производства прядильно-ткацкія и писчебумажное.									
Фабрики льняныхъ и пеньковыхъ издѣлій	—	—	—	—	—	—	—	—	—
Фабрики шерстяныхъ издѣлій	—	—	—	—	—	—	—	—	—
Фабрики песчей и оберточной бумаги	—	—	—	—	—	—	—	—	—
II. Производства, занимающіяся обра- боткою металловъ.									
Литейные заводы	—	—	—	—	—	—	—	—	—
Фабрики мѣдныхъ издѣлій	—	—	—	—	—	—	—	—	—
Дробилитейные заводы	—	—	—	—	—	—	—	—	—
Фабрики земледѣльческихъ машинъ	—	—	—	—	—	—	—	—	—
III. Химическія производства.									
Химическіе заводы	—	—	—	—	—	—	—	—	—
Фабрики зажигательныхъ спичекъ	—	—	—	—	—	—	—	—	—
Фабрики красильныя	—	—	—	—	—	—	—	—	—
Кожевенные заводы	—	—	—	1	2500	3	—	—	—
Салотопенные заводы	—	—	—	—	—	—	—	—	—
Мыловаренные и свѣчно-сальные заводы	1	445	1	—	—	—	—	—	—
IV. Производства, занимающіяся обра- боткою ископаемыхъ, не металли- ческихъ матеріаловъ.									
Кирпичные заводы	—	—	—	—	—	—	4	16200	31

Родъ фабрикъ и заводовъ	г. Гостынинъ			г. Гомбинъ			Гостынинскій уѣздъ		
	Число фабрикъ и заводовъ	Сумма производимости	Число рабочихъ	Число фабрикъ и заводовъ	Сумма производимости	Число рабочихъ	Число фабрикъ и заводовъ	Сумма производимости	Число рабочихъ
<i>I. Производства прядильно-ткацкія и ткацкобумажное.</i>									
Фабрики льняныхъ и пеньковыхъ издѣлій.	—	—	—	—	—	—	—	—	—
Фабрики шерстяныхъ издѣлій.	—	—	—	—	—	—	—	—	—
Фабрики пшечей и оберточной бумаги.	—	—	—	—	—	—	1	334000	425
<i>II. Производства, занимающіяся обработкою металловъ.</i>									
Литейные заводы.	—	—	—	—	—	—	—	—	—
Фабрики мѣдныхъ издѣлій.	—	—	—	—	—	—	—	—	—
Дробилтейные заводы.	—	—	—	—	—	—	—	—	—
Фабрики земледѣльческихъ машинъ.	—	—	—	—	—	—	—	—	—
<i>III. Химическія производства.</i>									
Химическіе заводы.	—	—	—	—	—	—	—	—	—
Фабрики зажигательныхъ спичекъ.	—	—	—	—	—	—	—	—	—
Фабрики красильныя.	—	—	—	—	—	—	—	—	—
Кожевенные заводы.	1	300	1	3	4240	8	—	—	—
Салотопенные заводы.	—	—	—	—	—	—	—	—	—
Мыловаренные и свѣчно-сальные заводы.	—	—	—	—	—	—	—	—	—
<i>IV. Производства, занимающіяся обработкою ископаемыхъ, не металлическихъ матеріаловъ.</i>									
Кирпичные заводы.	—	—	—	1	800	3	17	79000	44

Родъ фабрикъ и заводовъ	г. Гройцы			Гроецкій уѣздъ		
	Число фабрикъ и заводовъ	Сумма производимости	Число рабочихъ	Число фабрикъ и заводовъ	Сумма производимости	Число рабочихъ
<i>I. Производства прядильно-ткацкія и писчебумажное.</i>						
Фабрики льняныхъ и пеньковыхъ издѣлій	—	—	—	—	—	—
Фабрики шерстяныхъ издѣлій	—	—	—	—	—	—
Фабрики писчей и оберточной бумаги	—	—	—	—	—	—
<i>II. Производства, занимающіяся обработкою металловъ.</i>						
Литейные заводы	—	—	—	—	—	—
Фабрики мѣдныхъ издѣлій	—	—	—	—	—	—
Дробилитейные заводы	—	—	—	—	—	—
Фабрики земледѣльческихъ машинъ	—	—	—	—	—	—
<i>III. Химическія производства.</i>						
Химическіе заводы	—	—	—	—	—	—
Фабрики зажигательныхъ спичекъ	—	—	—	—	—	—
Фабрики красильныя	—	—	—	—	—	—
Кожевенные заводы	1	2900	4	2	920	2
Салотопенные заводы	—	—	—	—	—	—
Мыловаренные и свѣчно-сальные заводы	—	—	—	—	—	—
<i>IV. Производства, занимающіяся обработкою ископаемыхъ, не металлическихъ матеріаловъ.</i>						
Кирпичные заводы	2	4000	5	—	—	—

Родъ фабрикъ и заводовъ	г. Гройцы			Гроецкій уѣздъ		
	Число фабрикъ и заводовъ	Сумма произво-дительности	Число рабочихъ	Число фабрикъ и заводовъ	Сумма произво-дительности	Число рабочихъ
✓ Фаянсовые заводы	—	—	—	—	—	—
✓ Стекланные заводы	—	—	—	—	—	—
Изразцовые заводы	—	—	—	—	—	—
Горшечные заводы	—	—	—	—	—	—
<i>V. Производства, занимающіяся обра-боткою дерева.</i>						
✓ Лѣсопильные заводы	—	—	—	—	—	—
Заводы дегтярные, смоляные и скипидарные.	—	—	—	—	—	—
<i>VI. Производства, занимающіяся обра-боткою питательныхъ продуктовъ.</i>						
✓ Свеклосахарные заводы	—	—	—	1	176000	338
✓ Винокуренные заводы	—	—	—	18	407270	98
✓ Пивоваренные заводы	—	—	—	4	66561	15
Медоваренные заводы	1	148	1	—	—	—
✓ Водочные и ликерные заводы	—	—	—	—	—	—
✓ Уксусные заводы	—	—	—	1	300	1
Солеваренные заводы	—	—	—	—	—	—
✓ Маслобойни	—	—	—	—	—	—
✓ Паровыя мельницы	—	—	—	67	107498	93
✓ Вѣтряныя и водяныя мельницы	—	—	—	—	—	—
✓ Брахмальные заводы	—	—	—	—	—	—
✓ Фабрики пикорія	—	—	—	—	—	—

Родъ фабрикъ и заводовъ	г. Кутно			Кутновскій уездъ		
	Число фабрикъ и заводовъ	Сумма производимости	Число рабочихъ	Число фабрикъ и заводовъ	Сумма производимости	Число рабочихъ
<i>И. Производства прядильно-ткацкія и писчебумажное.</i>						
Фабрики льняныхъ и пеньковыхъ издѣлій	—	—	—	—	—	—
Фабрики шерстяныхъ издѣлій	—	—	—	—	—	—
Фабрики писчей и оберточной бумаги	—	—	—	—	—	—
<i>II. Производства, занимающіяся обработкою металловъ.</i>						
Литейные заводы	—	—	—	—	—	—
Фабрики мѣдныхъ издѣлій	—	—	—	1	3120	6
Дроболитейные заводы	—	—	—	—	—	—
Фабрики земледѣльческихъ машинъ	—	—	—	—	—	—
<i>III. Химическія производства.</i>						
Химическіе заводы	—	—	—	—	—	—
Фабрики зажигательныхъ спичекъ	—	—	—	—	—	—
Фабрики красильныя	—	—	—	—	—	—
Кожевенные заводы	3	880	3	3	2290	4
Салотопенные заводы	—	—	—	—	—	—
Мыловаренные и свѣчно-сальные заводы	1	4000	2	—	—	—
<i>IV. Производства, занимающіяся обработкою ископаемыхъ, не металлическихъ матеріаловъ.</i>						
Кирпичные заводы	—	—	—	20	24100	68

Родъ фабрикъ и заводовъ	г. Кутно			Кутновскій уѣздъ		
	Число фабрикъ и заводовъ	Сумма производимости	Число рабочихъ	Число фабрикъ и заводовъ	Сумма производимости	Число рабочихъ
	✓ Фаянсовые заводы	—	—	—	—	—
✓ Стекланные заводы	—	—	—	—	—	—
Изразцовые заводы	—	—	—	—	—	—
Горшечные заводы	—	—	—	—	—	—
V. Производства, занимающіяся обработкою дерева.						
✓ Лѣсопильные заводы	—	—	—	—	—	—
Заводы дегтярные, смоляные и скипидарные.	—	—	—	—	—	—
VI. Производства, занимающіяся обработкою питательныхъ продуктовъ.						
✓ Свеклосахарные заводы	—	—	—	8	3848181	3720
✓ Винокуренные заводы	—	—	—	7	178721	43
✓ Пивоваренные заводы	1	7928	3	4	11232	12
Медоваренные заводы	—	—	—	—	—	—
✓ Водочные и ликерные заводы	—	—	—	—	—	—
✓ Уксусные заводы	—	—	—	—	—	—
Солеваренные заводы	—	—	—	—	—	—
✓ Маслобойни	—	—	—	4	1334	7
✓ Паровыя мельницы	1	62000	4	1	26150	4
✓ Вѣтряныя и водяныя мельницы	—	—	—	112	139261	114
✓ Крахмальные заводы	—	—	—	—	—	—
✓ Фабрики цикорія	—	—	—	—	—	—

Родъ фабрикъ и заводовъ	г. Ловичъ			Ловичскій уѣздъ		
	Число фабрикъ и заводовъ	Сумма произво-дительности	Число рабочихъ	Число фабрикъ и заводовъ	Сумма произво-дительности	Число рабочихъ
<i>I. Производства прядильно-ткацкія и писчебумажное.</i>						
Фабрики льняныхъ и пеньковыхъ издѣлій	—	—	—	—	—	—
Фабрики шерстяныхъ издѣлій	—	—	—	1	68800	35
Фабрики писчей и оберточной бумаги	—	—	—	1	780	3
<i>II. Производства, занимающіяся обработкою металловъ.</i>						
Литейные заводы	—	—	—	—	—	—
Фабрики мѣдныхъ издѣлій	—	—	—	—	—	—
Дробилейные заводы	—	—	—	—	—	—
Фабрики земледѣльческихъ машинъ	—	—	—	—	—	—
<i>III. Химическія производства.</i>						
Химическіе заводы!	—	—	—	—	—	—
Фабрики зажигательныхъ спичекъ	—	—	—	—	—	—
Фабрики красильныя	—	—	—	—	—	—
Кожевенные заводы	3	13525	10	—	—	—
Салотопенные заводы	—	—	—	—	—	—
Мыловаренные и свѣчно-сальные заводы	2	24000	5	—	—	—
<i>IV. Производства, занимающіяся обработкою ископаемыхъ, не металлическихъ матеріаловъ.</i>						
Кирпичные заводы	—	—	—	5	32070	22

Родъ фабрикъ и заводовъ	г. Ловичъ			Ловичскій уѣздъ		
	Число фабрикъ и заводовъ	Сумма произвoдительности	Число рабочихъ	Число фабрикъ и заводовъ	Сумма произвoдительности	Число рабочихъ
✓ Фаянсовые заводы	—	—	—	—	—	—
✓ Стекланные заводы	—	—	—	—	—	—
Изразцовые заводы	—	—	—	—	—	—
Горшечные заводы	—	—	—	—	—	—
<i>V. Производства, занимающіяся обработкою дерева.</i>						
✓ Лѣсопильные заводы	—	—	—	—	—	—
Заводы дегтярные, смоляные и скипидарные.	—	—	—	1	900	4
<i>VI. Производства, занимающіяся обработкою питательныхъ продуктовъ.</i>						
✓ Свеклосахарные заводы	—	—	—	1	428143	570
✓ Винокуренные заводы	—	—	—	3	42639	10
✓ Пивоваренные заводы	1	7136	3	1	18256	4
✓ Медоваренные заводы	1	203	2	—	—	—
✓ Водочные и лѣгерные заводы	—	—	—	—	—	—
✓ Уксусные заводы	3	3200	3	—	—	—
✓ Солеваренные заводы	—	—	—	—	—	—
✓ Маслобойни	—	—	—	—	—	—
✓ Паровыя мельницы	1	160000	23	—	—	—
✓ Вѣтряныя и водяныя мельницы	—	—	—	83	203721	107
✓ Крахмальные заводы	—	—	—	—	—	—
✓ Фабрики цукорія	—	—	—	—	—	—

Родъ фабрикъ и заводовъ

г. Нешава

Нешавскій уѣздъ

Число фабрикъ
и заводовъСумма произво-
дительности

Число рабочихъ

Число фабрикъ
и заводовъСумма произво-
дительности

Число рабочихъ

I. Производства прядильно-ткацкія и
писчебумажное.

Фабрики льняныхъ и пеньковыхъ издѣлій. . .	—	—	—	—	—	—
Фабрики шерстяныхъ издѣлій.	—	—	—	—	—	—
Фабрики писчей и оберточной бумаги. . . .	—	—	—	—	—	—

II. Производства, занимающіяся обра-
боткою металловъ.

Литейные заводы	—	—	—	1	740	14
Фабрики мѣдныхъ издѣлій.	—	—	—	—	—	—
Дробилтеиные заводы.	—	—	—	—	—	—
Фабрики земледѣльческихъ машинъ	—	—	—	—	—	—

III. Химическія производства.

Химическіе заводы	—	—	—	—	—	—
Фабрики зажигательныхъ спичекъ	—	—	—	—	—	—
Фабрики красильныя.	—	—	—	—	—	—
Кожевенные заводы.	—	—	—	—	—	—
Салотопенные заводы	—	—	—	—	—	—
Мыловаренные и свѣчно-сальные заводы . .	—	—	—	—	—	—

IV. Производства, занимающіяся обра-
боткою ископаемыхъ, не металли-
ческихъ матеріаловъ.

Кирпичные заводы.	—	—	—	16	15189	37
---------------------------	---	---	---	----	-------	----

Родъ фабрикъ и заводовъ	г. Нешава			Нешавскій уѣздъ		
	Число фабрикъ и заводовъ	Сумма производимости	Число рабочихъ	Число фабрикъ и заводовъ	Сумма производимости	Число рабочихъ
	✓ Фаянсовые заводы	—	—	—	—	—
✓ Стекланные заводы	—	—	—	—	—	—
Изразцовые заводы	—	—	—	—	—	—
Горшечные заводы	—	—	—	—	—	—
<i>V. Производства, занимающіяся обработкою дерева.</i>						
✓ Лѣсопильные заводы	—	—	—	—	—	—
Заводы дегтярные, смоляные и скипидарные.	—	—	—	—	—	—
<i>VI. Производства, занимающіяся обработкою питательныхъ продуктовъ.</i>						
✓ Свеклосахарные заводы	—	—	—	—	—	—
✓ Винокуренные заводы	—	—	—	9	196211	31
✓ Пивоваренные заводы	1	3816	3	7	7104	24
Медоваренные заводы	—	—	—	—	—	—
✓ Водочные и ликерные заводы	—	—	—	4	25400	9
✓ Уксусные заводы	—	—	—	—	—	—
Солеваренные заводы	—	—	—	1	16794	50
✓ Маслобойни	—	—	—	17	4721	30
✓ Паровыя мельницы	—	—	—	1	35000	7
✓ Вѣтряныя и водяныя мельницы	—	—	—	113	104219	117
✓ Крахмальные заводы	—	—	—	—	—	—
✓ Фабрики цикорія	—	—	—	—	—	—

Родъ фабрикъ и заводовъ	г. Ново-Минскъ			г. Калужинъ			Ново-Минскій уѣздъ		
	Число фабрикъ и заводовъ	Сумма производимости	Число рабочихъ	Число фабрикъ и заводовъ	Сумма производимости	Число рабочихъ	Число фабрикъ и заводовъ	Сумма производимости	Число рабочихъ
<i>I. Производства прядильно-ткацкія и писчебумажное.</i>									
Фабрики льняныхъ и пеньковыхъ издѣлій	—	—	—	—	—	—	—	—	—
Фабрики шерстяныхъ издѣлій	—	—	—	3	3670	16	—	—	—
Фабрики писчей и оберточной бумаги	—	—	—	—	—	—	—	—	—
<i>II. Производства, занимающіяся обработкою металловъ.</i>									
Литейные заводы	—	—	—	—	—	—	—	—	—
Фабрики мѣдныхъ издѣлій	—	—	—	—	—	—	—	—	—
Дроболитейные заводы	1	3500	3	—	—	—	—	—	—
Фабрики земледѣльческихъ машинъ	—	—	—	—	—	—	—	—	—
<i>III. Химическія производства.</i>									
Химическіе заводы	—	—	—	—	—	—	—	—	—
Фабрики зажигательныхъ спичекъ	—	—	—	—	—	—	—	—	—
Фабрики красильныя	—	—	—	—	—	—	—	—	—
Кожевенные заводы	—	—	—	2	875	2	—	—	—
Салотопенные заводы	—	—	—	—	—	—	—	—	—
Мыловаренные и свѣчно-сальные заводы	—	—	—	1	8100	3	—	—	—
<i>IV. Производства, занимающіяся обработкою ископаемыхъ, не металлическихъ матеріаловъ.</i>									
Кирпичные заводы	—	—	—	—	—	—	6	8930	27

Родъ фабрикъ и заводовъ	г. Радиминъ			Радиминскій уѣздъ		
	Число фабрикъ и заводовъ	Сумма производи-тельности	Число рабочихъ	Число фабрикъ и заводовъ	Сумма произво-дительности	Число рабочихъ
<i>I. Производства прядильно-ткацкія и писчебумажное.</i>						
Фабрики льняныхъ и пеньковыхъ издѣлій.	—	—	—	—	—	—
Фабрики шерстяныхъ издѣлій.	—	—	—	—	—	—
Фабрики писчей и оберточной бумаги	—	—	—	—	—	—
<i>II. Производства, занимающіяся обра-боткою металловъ.</i>						
Литейные заводы	—	—	—	—	—	—
Фабрики мѣдныхъ издѣлій.	—	—	—	—	—	—
Дробилитейные заводы	—	—	—	—	—	—
Фабрики земледѣльческихъ машинъ	—	—	—	—	—	—
<i>III. Химическія производства.</i>						
Химическіе заводы	—	—	—	—	—	—
Фабрики зажигательныхъ спичекъ	—	—	—	—	—	—
Фабрики красильныя	—	—	—	—	—	—
Кожевенные заводы.	—	—	—	—	—	—
Салотопенные заводы	—	—	—	—	—	—
Мыловаренные и свѣчно-сальные заводы	—	—	—	—	—	—
<i>IV. Производства, занимающіяся обра-боткою ископаемыхъ, не металли-ческихъ матеріаловъ.</i>						
Кирпичные заводы	—	—	—	6	5690	10

Родъ фабрикъ и заводовъ	г. Радиминъ			Радиминскій уѣздъ		
	Число фабрикъ и заводовъ	Сумма произво- дительности	Число рабочихъ	Число фабрикъ и заводовъ	Сумма произво- дительности	Число рабочихъ
✓ Фаянсовые заводы	—	—	—	—	—	—
✓ Стекланные заводы	—	—	—	—	—	—
Изразцовые заводы	—	—	—	1	1650	5
Горшечные заводы	—	—	—	—	—	—
<i>V. Производства, занимающіяся обра- боткою дерева.</i>						
✓ Лѣсопильные заводы	—	—	—	1	9250	5
Заводы дегтярные, смоляные и скипидарные.	—	—	—	1	495	2
<i>VI. Производства, занимающіяся обра- боткою питательныхъ продуктовъ.</i>						
✓ Свеклосахарные заводы	—	—	—	—	—	—
✓ Винокуренные заводы	—	—	—	3	103764	11
✓ Пивоваренные заводы	—	—	—	2	7576	5
Медоваренные заводы	—	—	—	—	—	—
✓ Водочные и ликерные заводы	—	—	—	—	—	—
✓ Уксусные заводы	—	—	—	—	—	—
Солеваренные заводы	—	—	—	—	—	—
✓ Маслобойни	—	—	—	—	—	—
✓ Паровыя мельницы	—	—	—	—	—	—
✓ Вѣтряныя и водяныя мельницы	—	—	—	31	32352	33
✓ Крахмальные заводы	—	—	—	—	—	—
✓ Фабрики цикорія	—	—	—	—	—	—

Родъ фабрикъ и заводовъ

г. Скерневице

Скерневицкій уѣздъ

Число фабрикъ
и заводовъ

Сумма произво-
дительности

Число рабочихъ

Число фабрикъ
и заводовъ

Сумма произво-
дительности

Число рабочихъ

I. *Производства прядильно-ткацкія и
писчебумажное.*

Фабрики льняныхъ и пеньковыхъ издѣлій. . .

—

—

—

—

—

—

Фабрики шерстяныхъ издѣлій.

3

3300

6

—

—

—

Фабрики писчей и оберточной бумаги. . .

—

—

—

—

—

—

II. *Производства, занимающіяся обра-
боткою металловъ.*

Литейные заводы.

—

—

—

—

—

—

Фабрики мѣдныхъ издѣлій.

—

—

—

—

—

—

Дробилитейные заводы.

—

—

—

—

—

—

Фабрики земледѣльческихъ машинъ.

—

—

—

—

—

—

III. *Химическія производства.*

Химическіе заводы.

—

—

—

—

—

—

Фабрики зажигательныхъ спичекъ.

—

—

—

—

—

—

Фабрики красильныя.

—

—

—

—

—

—

Кожевенные заводы.

—

—

—

—

—

—

Салотопенные заводы.

—

—

—

—

—

—

Мыловаренные и свѣчно-сальные заводы. . .

—

—

—

—

—

—

IV. *Производства, занимающіяся обра-
боткою ископаемыхъ, не металли-
ческихъ матеріаловъ.*

Кирпичные заводы.

—

—

—

4

40107

65

Родъ фабрикъ и заводовъ	г. Скерневице			Скерневицкій уѣздъ		
	Число фабрикъ и заводовъ	Сумма произво- дительности	Число рабочихъ	Число фабрикъ и заводовъ	Сумма произво- дительности	Число рабочихъ
	✓ Фаянсовые заводы	—	—	—	—	—
✓ Стекланые заводы	—	—	—	—	—	—
Изразцовые заводы	—	—	—	—	—	—
Горшечные заводы	—	—	—	—	—	—
V. Производства, занимающіеся обра- боткою дерева.						
✓ Лѣсопильные заводы	—	—	—	—	—	—
Заводы дегтярные, смоляные и скипидарные.	—	—	—	—	—	—
VI. Производства, занимающіеся обра- боткою питательныхъ продуктовъ.						
✓ Свеклосахарные заводы	—	—	—	—	—	—
✓ Винокуренные заводы	—	—	—	7	219439	35
✓ Пивоваренные заводы	1	10048	4	1	5928	5
Медоваренные заводы	1	78	1	—	—	—
✓ Водочные и ликерные заводы	—	—	—	—	—	—
✓ Уксусные заводы	1	2260	2	—	—	—
Солеваренные заводы	—	—	—	—	—	—
✓ Маслобойни	—	—	—	—	—	—
✓ Паровыя мельницы	—	—	—	1	13500	3
✓ Вѣтряныя и водяныя мельницы	—	—	—	38	76750	63
✓ Крахмальные заводы	—	—	—	—	—	—
✓ Фабрики цукорія	—	—	—	—	—	—

Родъ фабрикъ и заводовъ	г. Сохачевъ			Сохачевскій уѣздъ			Всего въ губернии		
	Число фабрикъ и заводовъ	Сумма произво- дительности	Число рабочихъ	Число фабрикъ и заводовъ	Сумма произво- дительности	Число рабочихъ	Число фабрикъ и заводовъ	Сумма произво- дительности	Число рабочихъ
I. Производства прядильно-ткацкія и писчебумажное.									
Фабрики льняныхъ и пеньковыхъ издѣлій	—	—	—	—	—	—	1	1420000	2800
Фабрики шерстяныхъ издѣлій	—	—	—	—	—	—	7	75770	57
Фабрики писчей и оберточной бумаги	—	—	—	—	—	—	3	454780	628
II. Производства, занимающіяся обработкою металловъ.									
Литейные заводы	—	—	—	—	—	—	1	740	14
Фабрики мѣдныхъ издѣлій	—	—	—	—	—	—	1	3120	6
Дробилтеиные заводы	—	—	—	—	—	—	1	3500	3
Фабрики земледѣльческихъ машинъ	—	—	—	—	—	—	2	23800	47
III. Химическія производства.									
Химическіе заводы	—	—	—	—	—	—	2	21900	14
Фабрики зажигательныхъ спичекъ	—	—	—	—	—	—	1	4000	12
Фабрики красильныя	—	—	—	—	—	—	2	16963	27
Кожевенные заводы	2	2000	2	1	1500	4	40	40221	70
Салотопенные заводы	—	—	—	—	—	—	1	60000	6
Мыловаренные и свѣчно-сальные заводы	—	—	—	—	—	—	18	515645	156
IV. Производства, занимающіяся обработкою ископаемыхъ, не металлическихъ матеріаловъ.									
Кирпичные заводы	—	—	—	12	109700	49	128	462024	524 ✓

Родъ фабрикъ и заводовъ	г. Сохачевъ			Сохачевскій уѣздъ			Всего въ губернии		
	Число фабрикъ и заводовъ	Сумма произво- дительности	Число рабочихъ	Число фабрикъ и заводовъ	Сумма произво- дительности	Число рабочихъ	Число фабрикъ и заводовъ	Сумма произво- дительности	Число рабочихъ
У Фаянсовые заводы	—	—	—	—	—	—	1	8600	14
У Стеклянные заводы	—	—	—	—	—	—	1	40000	34
Изразцовые заводы	—	—	—	—	—	—	1	1650	5
Горшечные заводы	—	—	—	—	—	—	3	10980	24
V. Производства, занимающіяся обра- боткою дерева.									
Лѣсопильные заводы	—	—	—	—	—	—	1	9250	5
Заводы дегтярные, смоляные и скипидарные.	—	—	—	—	—	—	2	1395	6
VI. Производства, занимающіяся обра- боткою питательныхъ продуктовъ.									
Свеклосахарные заводы	—	—	—	3	901844	1184	19	7511128	8223
Винокуренные заводы	—	—	—	11	227855	48	118	2533349	606
Пивоваренные заводы	—	—	—	7	32696	15	69	493276	216
Медоваренные заводы	—	—	—	—	—	—	7	1132	7
Водочные и ликерные заводы	—	—	—	1	51224	11	9	110644	29
Укусные заводы	1	600	1	—	—	—	10	12610	12
Солеваренные заводы	—	—	—	—	—	—	1	16794	50
Маслобойни	2	2250	5	—	—	—	41	19676	54
Паровыя мельницы	—	—	—	1	2800	3	11	661191	99
Вѣтряныя и водяныя мельницы	—	—	—	40	152171	101	896	1579419	1149
Крахмальные заводы	—	—	—	—	—	—	1	800	3
Фабрики джорія	—	—	—	—	—	—	4	104650	71

Вѣдомость № 3.

ДВИЖЕНІЕ НАСЕЛЕНІЯ
ВЪ ВАРШАВСКОЙ ГУБЕРНІИ

за 1873 годъ.

Города и уѣзды	Число бравовъ	Ч И С Л О Р О					Д И В Ш И Х С Я				Ч И С Л О У М Е Р Ш И Х Ъ			Прибыль или убыль
		ЗАКОННОРОЖДЕННЫХЪ			НЕЗАКОННОРОЖ		Обоего пола	В С Е Г О			Муж. пола	Жен. пола	Обоего пола	
		Муж. пола	Жен. пола	Обоего пола	Муж. пола	Жен. пола		Муж. пола	Жен. пола	Обоего пола				
г. Новыл-Дворъ	44	102	70	172	5	7	12	107	77	184	68	45	113	+ 71
Вартавскій уѣздъ	530	1635	1505	3140	76	74	145	1706	1579	3285	1854	1658	3512	- 227
г. Блоне	27	90	80	170	2	2	4	92	82	174	58	59	117	+ 57
г. Мицонувъ	12	163	184	347	6	4	10	169	188	357	54	61	115	+ 242
Блонскій уѣздъ	586	1344	1255	2599	37	28	65	1381	1283	2664	1581	1453	2984	- 320
г. Влодавскъ	96	198	184	377	28	35	63	221	219	440	266	247	513	- 73
г. Брестъ	9	30	35	65	1	4	5	31	39	70	30	23	53	+ 17
Влодавскій уѣздъ	472	1213	1257	2470	45	58	103	1258	1315	2573	1151	1123	2274	+ 299
г. Гора-Кальварія	25	51	42	93	3	6	9	54	48	102	59	41	100	+ 2
г. Варка	30	86	79	165	2	—	2	88	79	167	59	66	125	+ 42
Горно-Кальварійскій уѣздъ	190	581	515	1096	17	10	27	598	525	1123	543	478	1021	+ 102
г. Гостышинъ	46	122	115	237	5	4	9	127	119	246	78	54	132	+ 114
г. Гомблпъ	60	151	174	325	2	2	4	153	176	329	71	78	149	+ 180
Гостыинскій уѣздъ	414	1331	1228	2559	45	52	97	1376	1280	2656	874	871	1745	+ 911
г. Гройцы	49	73	52	125	3	2	5	76	54	130	151	122	273	- 143
Гроецкій уѣздъ	351	1042	1074	2116	24	29	53	1066	1103	2169	1326	1341	2667	- 498
г. Кутно	118	229	190	419	25	15	40	254	205	459	419	334	753	- 294
Кутновскій уѣздъ	414	1338	1222	2560	70	42	112	1408	1264	2672	1080	1127	2207	+ 465
г. Ловичъ	60	110	110	220	17	14	31	127	124	251	185	209	394	- 143
Ловичскій уѣздъ	420	1214	1170	2384	25	33	58	1239	1203	2442	976	949	1925	+ 517
г. Нешава	21	42	44	86	4	2	6	46	46	92	96	72	168	- 76
Нешавскій уѣздъ	492	1231	1184	2415	52	45	97	1283	1229	2512	1575	1563	3138	- 626
г. Ново-Минскъ	41	82	86	168	6	3	9	88	89	177	66	67	133	+ 44
г. Калушинъ	70	140	125	265	3	1	4	143	126	269	126	115	241	+ 28

-186 }
 -21 }
 +249 }
 +22 }
 -1 }

Города и уѣзды	Число бравовъ	Ч И С Л О Р О					Д И В Ш И Х С Я				Ч И С Л О У М Е Р Ш И Х Ъ			Прибыль или убыль
		ЗАКОННОРОЖДЕННЫХЪ			НЕЗАКОННОРОЖ		ДЕННЫХЪ	В С Е Г О			Муж. пола	Жен. пола	Обоего пола	
		Муж. пола	Жен. пола	Обоего пола	Муж. пола	Жен. пола		Обоего пола	Муж. пола	Жен. пола				
Ново-Минскій уѣздъ	409	1347	1188	2535	28	28	51	1370	1216	2586	1064	1080	2144	+ 442
г. Радиминъ	38	56	61	117	1	—	1	57	61	118	30	25	55	+ 63
Радиминскій уѣздъ	312	918	884	1802	35	32	67	953	916	1869	649	647	1296	+ 573
г. Скерневице	38	108	117	225	3	6	9	111	123	234	189	163	352	— 118
Скерневицкій уѣздъ	311	693	582	1275	27	23	50	720	605	1325	733	751	1484	— 159
г. Сохачевъ	20	32	38	70	4	3	7	36	41	77	116	118	234	— 157
Сохачевскій уѣздъ	377	1223	1142	2365	44	39	83	1267	1181	2448	774	793	1567	+ 881
Итого въ городахъ	804	1860	1786	3646	120	110	230	1980	1896	3876	2121	1899	4020	— 144
„ уѣздахъ	5228	15110	14206	29316	515	494	1009	15625	14700	30325	14130	13834	27964	+2361 0
Всего въ губерніи	6032	16970	15992	32962	635	604	1239	17605	16596	34201	16251	15733	31984	+2217 6.

- 101, + 101

Вѣдомость № 4.

**О ПОСТУПЛЕНІИ СБОРОВЪ
ВЪ ВАРШАВСКОЙ ГУБЕРНІИ**

за 1873 годъ.

О ПОДАТЯХЪ И НЕДОИМКАХЪ ПО

ВАРШАВСКОЙ ГУБЕРНИИ ЗА 1873 ГОДЪ

Роды податей	СЛЕДОВАЛО ПОСТУПИТЬ		ВНОВЬ ПРИЧИСЛЕНО	
	Недоимокъ	Оклада	Недоимокъ	Оклада
	Р у б л и к о п ѣ й к и			
I. Подати и окладные платежи.				
1. Дворскіе налоги.				
а. Основной поземельный налогъ	42218 60 1/2	315890 18	3050 16 1/2	7328 31
б. Добавочный поземельный налогъ	31927 71 1/2	164741 28	1614 54	3815 42
в. Подымная подать съ добавочн. къ ней 50% <i>74147 31 3/4</i>	33944 59	75426 30	3501 43	18 10
г. Сборъ съ лановыхъ владѣльцевъ	364 4	102 39	— —	26 14
д. Осѣдлые налоги	26878 47 1/2	— —	— 37 1/2	— —
2. Крестьянскіе налоги.				
а. Основной поземельный налогъ	15880 24 1/2	218063 14	854 44 1/2	1721 72 1/2
б. Добавочный поземельный налогъ	10489 78 1/2	105631 62	463 3 1/2	897 8 1/2
в. Подымная подать съ добавочн. къ ней 50% <i>26370 03</i>	19724 5	175674 —	393 13 1/2	1639 61
г. Осѣдлые налоги	40679 6 3/4	— —	13 10 1/2	— —
3. Городскіе налоги.				
а. Подымная подать	12344 65	25731 21	225 54	— —
б. Контигенсъ ливерунковъ	621 59	1466 97	— —	— —
в. Осѣдлые налоги	— —	— —	9394 46	— —
г. Экзекуціонныя штрафовъ	12966 24	27198 18	9620 —	— —
	34664 18 1/2	— —	8760 76 1/2	11564 85 1/2

ИСКЛЮЧЕНО	ВЗЫСКАНО		Осталось къ 1 Январю 1874 года			
	Недоимокъ	Оклада	Недоимокъ	Оклада	Всего	
	Р у б л и к о п ѣ й к и					
5714 18 1/2	10360 36 1/2	27490 31	292502 12	12064 27 1/2	20356 1/2	32420 28
3068 43	5013 49	22182 35 1/2	147137 99	8291 46 3/4	16405 22	24696 68 3/4
<i>2187 52 1/2</i>	1847 90	12307 79	63519 91	22950 70 1/2	10076 59	33027 29 1/2
— —	— —	14 95	65 1	349 9	63 52	412 61
419 1	— —	714 99 1/2	— —	25744 84 1/2	— —	25744 84 1/2
11389 15	17221 75 1/2	62710 40	508225 8	69400 38	46901 33 1/2	116301 71 1/2
1496 88 1/2	3435 61 3/4	11077 51	209990 12 1/2	4160 20 3/4	6359 12 1/2	10519 42
1732 25 1/2	1839 62	5842 30 3/4	101031 82 1/2	3378 25 1/2	3657 26	7035 51 1/2
1732 43	3555 33	8656 30 1/2	167758 44	9728 45	5999 84	15728 29
5900 1/2	— —	2906 88	— —	31885 28 1/2	— —	31885 28 1/2
10861 57 1/2	8830 56 3/4	28483 1/2	478780 38 1/2	49152 28 3/4	16016 22 1/2	65168 51
1984 7	1321 46	4452 87	21738 21	6133 25	2671 54	8804 79
58 45 1/2	20 72 1/2	287 66 1/2	1431 90 1/2	275 47	14 84	289 81
25 19 1/2	— —	4299 10	— —	5070 16 1/2	— —	5070 16 1/2
2067 72	1342 18 1/2	9039 63 1/2	23170 11 1/2	11478 88 1/2	2685 88	14164 76 1/2
276 52 3/4	— —	7492 4 3/4	2320 73 1/2	33656 37	9244 12	42900 49

О ПОДАТЯХЪ И НЕДОИМКАХЪ ПО

ВАРШАВСКОЙ ГУБЕРНІИ ЗА 1873 ГОДЪ

Роды податей	СЛѢДОВАЛО ПОСТУПИТЬ		ВНОВЬ ПРИЧИСЛЕНО	
	Недоимокъ	Оклада	Недоимокъ	Оклада
	Р у б л и щ и к о п ѣ й к и			
5. Губернскіе сборы.				
а. Страховой	114950 47	226141 5	3103 76 1/2	609 58 1/2
б. Дорожный	34670 89 3/4	117565 8	2718 98 3/4	535 54 1/2
в. Квартирный	36787 38 1/2	52472 10 1/4	439 76	4341 81
	186408 75 1/4	396178 23 1/4	6262 51 1/4	5480 94
Итого	456145 74 1/2	1478905 32 1/4	32533 49 3/4	32498 17 3/4
II. Податныхъ недоимокъ разсроченныхъ.				
По дворянскимъ налогамъ	344 50 1/2	— —	519 40 1/2	— —
III. Другихъ разныхъ взиснаній.				
<i>По ведомству:</i>				
Военнаго Министерства	683719 55	— —	— —	12108 30 1/4
Министерства Иностранныхъ Дѣлъ	9572 64	— —	— —	— —
Министерства Финансовъ:				
Департамента Государственнаго Казначейства	2521923 27 1/2	57836 29 1/2	31042 90 1/2	1198837 86 1/4
„ Неокладныхъ Сборовъ	502412 17 1/2	86643 47	258219 64 1/4	11041 45 1/2
„ Таможенныхъ Сборовъ	228 71 1/2	— —	— —	— —
„ Торговли и Мануфактуръ	55214 51 1/2	— —	17736 55 1/4	11154 87 1/2
Общей Канцеляріи Министра Финансовъ	1356709 16 3/4	153931 64 1/2	127236 87 1/4	260774 34 1/4
Министерства Государственныхъ Имуществъ	5477 92	— —	46 78	21963 90 1/2
„ Внутреннихъ Дѣлъ	121869 51 1/4	16877 12	1141 75 1/4	2125 20
„ Народнаго Просвѣщенія	20867 18	— —	— —	— —
„ Путей Сообщенія	22436 83 1/2	28185 50	— —	12695 50

ИСКЛЮЧЕНО		ВЗЫСКАНО		Осталось къ 1 Января 1874 года		
Недоимокъ	Оклада	Недоимокъ	Оклада	Недоимокъ	Оклада	Всего
Р у б л и щ и к о п ѣ й к и						
8519 39	383 23	40443 42 3/4	188425 30	69091 41 1/4	37942 10 1/2	107033 52 1/4
2084 18	175 45	25457 38 1/4	106118 11 3/4	9848 32 1/4	11812 5 3/4	21660 38
131 49	— —	31745 22 1/2	37181 90	5350 43	19632 1 1/4	24982 44 1/4
10735 6	558 68	97646 3 1/2	331720 31 1/4	84290 17	69386 17 1/2	153676 34 1/2
35330 3	27953 18 3/4	205371 12	1339216 58	247978 9 1/4	144233 73 1/4	392211 82 1/2
37 50	— —	— —	— —	826 41	— —	826 41
38322 29	16 87 1/2	5452 82 1/2	11668 97 1/4	639944 43 1/2	422 55	640366 98 1/2
— —	— —	— —	— —	9572 64	— —	9572 64
210996 34 1/2	1417 93 1/4	28840 85 1/4	50614 16 1/2	2313128 98 1/4	1204642 6	3517771 4 1/4
376528 44 1/2	1628 18	274891 26 1/2	83189 78 3/4	109212 10 3/4	12866 95 3/4	122079 6 1/2
15 —	— —	213 71 1/2	— —	— —	— —	— —
3512 —	133 —	25237 32 1/2	4129 79	44201 74 1/4	6892 8 1/2	51093 82 3/4
635190 16	6538 13 3/4	54648 53 1/2	281442 12 1/2	794107 34 1/2	126725 72 1/2	920833 7
— —	— —	180 14 1/2	133 75	5335 55 1/2	21830 15 1/2	27165 71
15336 56 3/4	236 2	8338 75 1/4	17088 20	99335 94 1/2	1678 10	101014 4 1/2
14374 52 1/2	— —	279 74	— —	6212 91 1/2	— —	6212 91 1/2
— —	571 25	13619 1	36190 13	8817 82 1/2	4119 62	12937 44 1/2

О ПОДАТЯХЪ И НЕДОИМКАХЪ ПО

Роды податей	СЛЕДОВАЛО ПОСТУПИТЬ				ВНОВЬ ПРИЧИСЛЕНО			
	Недоимокъ		Оклада		Недоимокъ		Оклада	
	Р у б л и н к о п ѣ й к и							
Государственнаго Контроля	21611	35 1/4	—	—	—	—	5700	—
Министерства Юстиціи	303	58	—	—	306	72	547	—
По кредитной части	18062	6 1/2	9247	43	50	64 1/2	265	90 1/2
Итого	5340408	48 3/4	352721	46	435781	87	1537214	44 1/4
Всего	5796898	73 3/4	1831626	78 1/4	468834	77 1/4	1569712	62
IV. Въ томъ числѣ взысканій на отвѣтственности губернскаго начальства.								
<i>По ведомству:</i>								
Департамента Государственнаго Казначейства	355532	28	74352	11	26302	5	139721	23
„ Окладныхъ Сборовъ	189213	21	1055520	91	16637	51	27011	23 1/4
„ Неокладныхъ Сборовъ	495299	55 1/2	75230	83	237890	15	8050	73
„ Таможенныхъ Сборовъ	228	71 1/2	—	—	—	—	—	—
„ Торговли и Мануфактуръ	55214	51 1/2	—	—	17736	55 1/4	11154	87 1/2
Общей Канцеляріи Министра Финансовъ	1141880	97 1/2	133507	2	98175	32	232590	11
Министерства Государственныхъ Имуществъ	5477	92	—	—	46	78	21963	90 1/2
„ Внутреннихъ Дѣлъ	97871	34 1/4	16877	12	1141	75 1/4	2125	20
„ Народнаго Просвѣщенія	15961	67	—	—	—	—	—	—
„ Путей Сообщенія	22436	83 1/2	28185	50	—	—	12695	50
„ Юстиціи	303	58	—	—	306	72	547	—
По кредитной части	18062	6 1/2	9247	43	50	64 1/2	265	90 1/2
Итого	2397482	66 1/4	1392920	92	398287	48	456125	69 1/4

ВАРШАВСКОЙ ГУБЕРНІИ ЗА 1873 ГОДЪ

ИСКЛЮЧЕНО		ВЗЫСКАНО		Осталось къ 1 Января 1874 года		
Недоимокъ	Оклада	Недоимокъ	Оклада	Недоимокъ	Оклада	Всего
Р у б л и н к о п ѣ й к и						
10527	90 1/2	3396	95 1/2	92	—	506 42
19	50	62	50	287	30	213 —
906	59	1415	70 1/2	3626	40	4572 30 1/2
1305729	32 1/4	15416	55 1/2	415716	87	489748 64 1/2
4054744	16	1384770	70 1/4	5439514	86 1/4	
1341096	85 1/4	43369	74 1/4	621087	99	1828965 22 1/2
4303548	66 1/4	1529004	43 1/2	5832553	9 1/4	
184731	7 1/2	873	72	19652	73	32941 8 1/4
177450	52 1/2	180258	55 3/4	357709	6 1/4	
16208	23 3/4	26052	32 1/4	95063	57 1/2	984326 14 3/4
94578	90 3/4	72153	67 3/4	166732	58 1/2	
29792	3	1245	5	258360	17	71049 60 1/2
445037	50 1/2	10986	90 1/2	456024	41	
15	—	—	—	213	71 1/2	— —
—	—	—	—	—	—	— —
3512	—	133	—	25237	32 1/2	4129 79
44201	74 1/4	6892	8 1/2	51093	82 1/4	
598301	7 1/2	6538	13 1/4	49741	89 1/2	263401 3 1/4
592013	32 1/2	96157	96	688171	28 1/2	
—	—	—	—	189	14 1/2	133 75
5335	55 1/2	21830	15 1/2	27165	71	
14182	35	236	2	7264	78	17088 20
77565	96 1/2	1678	10	79244	6 1/2	
10702	55 1/2	—	—	204	30	— —
5054	81 1/2	—	—	5054	81 1/2	
—	—	571	25	13619	1	36190 13
8817	82 1/2	4119	62	12937	44 1/2	
19	50	62	50	287	30	213 —
303	50	271	50	575	—	
906	59	1415	70 1/2	3626	40	4572 30 1/2
13579	72	3525	32 1/2	17105	4 1/2	
858370	41 1/4	37127	70 1/2	473460	34 1/2	1414045 4 1/4
1463939	38 1/2	397873	86 1/2	1861813	25	

**О ЧИСЛѢ И РОДѢ ПРЕСТУПЛЕНІЙ
ВЪ ВАРШАВСКОЙ ГУБЕРНІИ**

за 1873 годъ.

РОДЪ ПРЕСТУПЛЕНІЙ	Число преступленій		ВЪ ТОМЪ ЧИС									
			Число осужденныхъ		Дворянъ потомственныхъ		Дворянъ личныхъ		Купцовъ		Мѣщанъ	
					М.	Ж.	М.	Ж.	М.	Ж.	М.	Ж.
3. Противъ уставовъ таможенныхъ	11	19	1	—	—	—	—	—	—	8	—	
4. Поддѣлка монеты и ассигнацій	10	17	—	—	—	—	—	—	—	4	—	
5. Другія преступ. противъ собствен. государства .	2	5	—	—	—	—	—	1	—	3	—	
<i>Противъ личности.</i>												
1. Смертоубійство	35	26	10	1	—	—	—	—	—	5	1	
2. Самоубійство	11	7	1	—	—	—	—	—	—	—	—	
3. Нанесеніе ранъ и оставленіе въ опасности . .	334	389	93	4	—	6	—	26	7	77	22	
4. Противъ чести вообще	392	391	139	3	—	11	3	59	21	112	37	
5. Противъ дѣломудрія женщинъ	18	12	—	—	—	—	—	1	—	4	—	
6. Противъ семейнаго и родственнаго союзовъ .	34	21	12	—	—	—	—	3	—	3	4	
<i>Противъ частной собственности.</i>												
1. Завладѣніе недвижимымъ имуществомъ . . .	32	47	2	—	—	—	—	1	—	13	2	
2. Воровство-кража и воровство-мошенничество .	671	691	174	—	—	—	—	4	—	143	49	
3. Разбой и грабежь	21	11	2	—	—	—	—	—	—	4	—	
4. Поджогъ	22	16	—	—	—	—	—	—	—	—	—	
5. Истребленіе имущества взрывомъ, потопленіемъ и т. п.	2	2	—	—	—	—	—	—	—	1	—	
6. Другія преступ. противъ частной собственности.	51	75	13	—	—	—	—	5	2	29	5	
Преступленія, явившіяся вслѣдствіе нечаянныхъ случаевъ	96	74	45	—	—	2	—	3	3	25	4	
Итого .	2629	2550	670	24	6	44	4	178	59	682	193	

ЛѢ		ВОЗРАСТЪ ПРЕСТУПНИКОВЪ																			
		Крестьянъ		Военнаго сословія		Другихъ сословій		ниже 17		17-20		21-30		31-40		41-50		51-60		свыше 60	
								М.	Ж.	М.	Ж.	М.	Ж.	М.	Ж.	М.	Ж.	М.	Ж.	М.	Ж.
11	1	—	—	—	—	—	—	—	—	7	—	4	1	1	—	2	—	5	—		
13	—	—	—	—	—	—	—	—	—	9	—	4	—	—	—	2	—	2	—		
1	—	—	—	—	—	—	—	1	—	—	—	3	—	—	—	1	—	—	—		
20	9	—	—	—	—	—	—	3	—	4	4	7	3	7	3	4	—	1	—		
7	1	—	—	—	—	—	—	—	—	2	1	5	—	—	—	—	—	—	—		
276	64	—	—	—	—	10	3	98	30	87	37	140	10	28	11	20	—	6	2		
197	78	2	—	7	3	5	4	85	19	109	29	128	50	27	30	23	3	14	4		
7	—	—	—	—	—	—	—	3	—	6	—	2	—	1	—	—	—	—	—		
15	8	—	—	—	—	—	—	1	1	8	4	4	6	6	1	2	—	—	—		
33	—	—	—	—	—	—	—	7	—	13	1	7	1	11	—	8	—	1	—		
522	125	2	—	20	—	32	5	189	58	171	49	108	22	85	18	93	19	13	3		
7	2	—	—	—	—	—	—	1	—	6	1	—	1	1	—	3	—	—	—		
16	—	—	—	—	—	2	—	2	—	3	—	7	—	1	—	1	—	—	—		
1	—	—	—	—	—	—	—	—	—	1	—	—	—	1	—	—	—	—	—		
41	6	—	—	—	—	1	—	18	2	15	5	20	4	13	2	6	—	2	—		
43	38	—	—	1	—	1	2	25	10	19	8	7	10	13	7	8	5	1	3		
Итого .	1574	405	4	—	44	3	54	16	517	140	692	182	638	155	309	105	268	52	72	20	

ВЪ ВАРШАВСКОЙ ГУБЕРНІИ

Б. В.

Вѣдомость № 6.

**О ПОЖАРАХЪ
ВЪ ВАРШАВСКОЙ ГУБЕРНІИ**

за 1873 годъ.

ГОРОДА И УЪЗДЫ	Въ зимніе мѣсяцы			Въ весенніе мѣсяцы		
	Число пожаровъ	Число погорѣвшихъ дворовъ	Сумма убытковъ	Число пожаровъ	Число погорѣвшихъ дворовъ	Сумма убытковъ
Ново-Минскій уѣздъ	4	4	2763	5	8	1070
г. Радиминъ	—	—	—	—	—	—
Радиминскій уѣздъ	1	1	100	1	2	1120
г. Смерсвице	—	—	—	1	—	—
Смерсвицкій уѣздъ	1	—	100	2	5	1432
г. Сохачевъ	—	—	—	—	—	—
Сохачевскій уѣздъ	1	1	300	3	9	—
Итого въ городахъ	2	4	6685	3	1	399
„ „ уѣздахъ	33	36	28075	34	47	29318
Всего въ губерніи	35	40	34760	37	48	29717

Въ лѣтніе мѣсяцы			Въ осенніе мѣсяцы			Всего въ году			Причина пожаровъ				
Число пожаровъ	Число погорѣвшихъ дворовъ	Сумма убытковъ	Число пожаровъ	Число погорѣвшихъ дворовъ	Сумма убытковъ	Число пожаровъ	Число погорѣвшихъ дворовъ	Сумма убытковъ	Отъ молніи	Отъ дурнаго устройства печей и трубъ	Отъ неосторожности	Отъ поджога	Отъ другихъ причинъ
11	46	20485	3	3	1280	23	61	25598	3	—	—	4	16
—	—	—	—	—	—	—	—	—	—	—	—	—	—
2	6	2850	4	5	1940	8	14	6010	—	1	3	—	4
—	—	—	—	—	—	1	—	—	—	—	—	—	1
4	10	2735	—	—	—	7	15	4267	2	—	2	—	3
—	—	—	—	—	—	—	—	—	—	—	—	—	—
3	3	1278	7	6	4060	14	19	9018	1	1	—	3	9
—	—	—	1	1	770	6	6	7854	—	—	—	1	5
69	194	154925	44	49	53806	180	326	266204	20	4	28	19	109
69	194	154925	45	50	54576	186	332	274058	20	4	28	20	114

Вѣдомость № 7.

О НАСЛѢДСТВЕННЫХЪ И СЛУЧАЙНЫХЪ СМЕРТЯХЪ

ВЪ ВАРШАВСКОЙ ГУБЕРНІИ

за 1873 годъ.

ВѢДОМОСТЬ

О ЧИСЛѢ УЧЕБНЫХЪ ЗАВЕДЕНІЙ И УЧАЩИХСЯ ВЪ ВАРШАВСКОЙ ГУБЕРНИИ,

за 1873 годъ.

Наименованіе учебныхъ заведеній	Въ городахъ		Въ уѣздахъ		Всего въ губерніи					
	Число учебныхъ заведеній	Число учащихся	Число учебныхъ заведеній	Число учащихся	Число учебныхъ заведеній	Число учащихся				
						муж. п.	жен. п.	муж. п.	жен. п.	обоего пола
Гимназій и прогимназій	2	316	—	—	—	2	316	—	316	
{ для мужскаго пола . . .	1	—	44	—	—	1	—	44	44	
{ для женскаго пола . . .	1	—	—	—	—	1	—	—	—	
Начальныя училища	9	573	—	3	212	12	785	—	785	
{ для мужскаго пола . . .	9	—	467	3	—	12	—	716	716	
{ для женскаго пола . . .	—	—	—	—	249	—	—	—	—	
{ для обоого пола . . .	19	854	598	300	10916	319	11770	7805	19575	
Воскресно-ремесленныя училища . . .	8	384	—	1	30	9	414	—	414	
Частныя женскія пансіоны и женскія начальныя училища	6	—	226	1	—	7	—	242	242	
Кантораты при евангелическихъ церк-вахъ	3	36	29	109	1672	112	1708	1389	3097	
Учительская семинарія	—	—	—	1	83	1	83	—	83	
Образцовое училище при учительской семинаріи	—	—	—	1	60	1	60	—	60	
Итого	57	2163	1864	419	12973	8832	476	15136	10196	25332

Содержание

**О ДОХОДАХЪ И РАСХОДАХЪ
по городамъ Варшавской губерніи**

за 1873 годъ.

ГОРОДА и УЕЗДЫ	ДОХОДЫ										ЧРЕЗВЫЧАЙ- НЫЕ
	О Б Ы К Н О В Е Н Н Ы Е										
	Съ городскихъ имуществъ и оброковъ ста- тей	Сборы съ вы- данныхъ повар- жилокъ, пиву- щескъ	Сборы съ про- мышленниковъ	Налоги кос- венные	Доходы вспомо- гательныя	Доходы мелоч- ные и служеб- ные	Итого	Въ казен., въ го- родскихъ заведеніяхъ, въ казенныхъ и дру- гихъ заведеніяхъ			
Р у б л и н и к о п ѣ л к и											
<i>Варшавскій уѣздъ.</i>											
г. Новый-Дворъ	820 50	113 —	170 45	— —	751 25	— —	1860 20	2883 68			
<i>Блонскій уѣздъ.</i>											
г. Блонъ	448 81	— —	160 —	415 48	1049 50	— —	2077 29	578 8 1/2			
г. Мицговъ	374 87 1/2	— —	660 60	662 10	1082 50	125 50	2905 57 1/2	2160 65			
<i>Влоцлавскій уѣздъ.</i>											
г. Влоцлавскъ	7104 65	— —	1277 86	2629 88	8160 —	70 82	14262 21	— —			
г. Брестъ	1073 8 1/2	— —	148 85	12 30	1032 50	— —	2266 78 1/2	— —			
<i>Горно-Кальварійскій уѣздъ.</i>											
г. Гора-Кальварія	764 42	— —	194 70	116 8	921 12 1/2	11 65	2007 97 1/2	5815 98			
г. Варна	590 17	— —	329 55	1483 33	445 7	— —	2848 12	2631 80 1/2			
<i>Гостынский уѣздъ.</i>											
г. Гостынь	1835 4	— —	274 50	925 —	1399 74 1/2	— —	4434 28 1/2	1359 17			
г. Гомбизъ	1602 7	— —	318 45	367 35	1652 47 1/2	29 47	3969 81 1/2	3363 37			
<i>Гроецкій уѣздъ.</i>											
г. Гройцы	2846 18 1/2	— —	228 85	506 92	2439 55	— —	6021 50 1/2	1124 24			
<i>Кутновскій уѣздъ.</i>											
г. Кутно	1855 75	— —	743 85	768 85 1/2	2009 83	56 12 1/2	5434 41	4816 53 1/2			
<i>Ловичскій уѣздъ.</i>											
г. Ловичъ	4661 7 1/2	— —	1091 77 1/2	112 84	4013 36 1/2	41 —	9920 69 1/2	2468 36 1/2			
<i>Нешавскій уѣздъ.</i>											
г. Нешава	1184 22 1/2	— —	220 80	23 60	891 39	— —	2320 1 1/2	3160 —			
<i>Ново-Минскій уѣздъ.</i>											
г. Ново-Минскъ	52 44 1/2	182 85	135 40	750 —	508 42 1/2	— —	1627 12	352 60			
г. Калужинъ	50 23	264 5	329 20	470 50	628 95	21 29	1764 22	264 10 1/2			
<i>Радиминскій уѣздъ.</i>											
г. Радиминъ	707 11 1/2	277 22 1/2	291 86	— —	432 76	68 42 1/2	1777 38 1/2	433 69			
<i>Скерневицкій уѣздъ.</i>											
г. Скерневице	2478 34	— —	625 65	234 55	2065 43 1/2	— —	5433 97 1/2	2770 6 1/2			
<i>Сохачевскій уѣздъ.</i>											
г. Сохачевъ	1883 51 1/2	— —	612 45	— —	2731 52	440 44 1/2	5676 93	— 37			
Итого	30832 64	837 12 1/2	7823 79 1/2	9478 78 1/2	32243 39	882 72 1/2	81598 46	33877 71			

Всего	РАСХОДЫ										ЕДИНОВРЕМЕН- НЫЕ	Всего
	Т Е К У Щ И Е											
	Содержаніе мѣстъ и лицъ городскаго управ- ленія	Содержаніе го- родскихъ пиву- щескъ и наемъ отъ города по- мѣщанъ	Наружное бла- готвореніе го- рода	Содержаніе бла- готворительныхъ и другихъ обще- ствительныхъ за- веденій	Уплата долговъ	Желѣзныя и жестяныя ва- гонныя	Итого	По городскому управленію, по строительн. части и по другимъ го- родскимъ марф- востамъ				
Р у б л и н и к о п ѣ л к и												
4743 88	1806 60	— —	21 —	54 26	— —	113 75	1594 51	2502 17	4098 68			
2650 87 1/2	1342 76 1/2	— —	46 —	36 15	500 —	387 97 1/2	2312 89	1187 71	3500 60			
5086 22 1/2	1888 60	— —	54 70	106 50	2785 —	898 74 1/2	5731 54 1/2	1572 14	7303 68 1/2			
19252 21	5379 —	709 63	914 96	796 16 1/2	— —	319 73 1/2	8119 49	10513 61 1/2	18633 10 1/2			
3266 73 1/2	1413 74	34 30 1/2	52 25	75 —	— —	128 50	1703 72 1/2	— —	1703 72 1/2			
7323 95 1/2	1433 45	12 25	121 70	60 —	2000 —	107 22	3744 62	2125 —	5869 62			
5479 92 1/2	1896 18	7 32 1/2	55 50	195 —	— —	1132 4	3286 4 1/2	82 83	3368 87 1/2			
5793 45 1/2	1920 6	29 17	121 62	153 11	— —	600 —	2823 96	1790 8	4614 4			
7393 18 1/2	2073 39	11 67 1/2	89 82	182 91	2313 37	41 2	4712 18 1/2	1845 92 1/2	6558 11			
7145 74 1/2	1812 70 1/2	80 50	113 —	150 —	1500 —	223 28	3869 48 1/2	3402 36	7271 84 1/2			
10250 94 1/2	2946 20	37 82	288 00	79 65	— —	1187 46	4539 63	4048 59	9188 22			
12389 6	4825 81 1/2	314 58	75 —	335 40	5731 69	49 7	11331 35 1/2	1307 —	12638 35 1/2			
5480 1 1/2	1640 40	4 57 1/2	83 55	83 89	— —	1247 48	2959 89 1/2	3160 —	6119 89 1/2			
1979 72	1150 —	4 62	— —	52 91	250 —	79 28 1/2	1536 81 1/2	250 84 1/2	1887 66			
2028 32 1/2	1508 93	29 16	— —	37 10	211 90	21 57 1/2	1808 66 1/2	338 70 1/2	2147 37			
2211 7 1/2	1247 72 1/2	9 42	— —	20 77 1/2	— —	136 51 1/2	1414 44 1/2	666 7	2080 51 1/2			
8204 4	2144 29	85 16 1/2	108 8	160 —	3079 87	1988 80 1/2	7566 21	1560 —	9126 21			
5677 30	1862 61 1/2	74 59	58 76	131 17	— —	101 30 1/2	2258 46	2096 29	4354 75			
115276 17	37819 16 1/2	1444 61 1/2	2204 53	2709 99	18371 83	8763 80	71313 93	39149 33	110463 26			

ВѢДОМОСТЬ

о запасныхъ и неприкосновенныхъ капиталахъ, принадлежащихъ городамъ
Варшавской губерніи, за 1873 годъ.

Города и уѣзды	Къ 1-му Января 1873 года состояло капиталовъ			Въ 1873 году		Къ 1-му Января 1874 года состоитъ капиталовъ		
	Запаснаго	Неприкос- новеннаго	Итого	Прибыло	Убыло	Запаснаго	Неприкос- новеннаго	Итого
	Р у б л и и к о п ѣ й к и							
<i>Варшавскій уѣздъ.</i>								
г. Новый-Дворъ	4708 88 ¹ / ₂	1861 47 ¹ / ₂	6570 36	— —	2078 66 ¹ / ₂	1477 88 ¹ / ₂	3013 81	4491 69 ¹ / ₂
<i>Блонскій уѣздъ.</i>								
г. Блонь	913 22	270 —	1183 22	505 3	— —	1418 25	270 —	1688 25
г. Мщоновъ	24268 31 ¹ / ₂	2370 82	26639 13 ¹ / ₂	1445 36	— —	25713 67 ¹ / ₂	2370 82	28084 49 ¹ / ₂
<i>Влоцлавскій уѣздъ.</i>								
г. Влоцлавскъ	12703 37 ¹ / ₂	8121 17	20824 54 ¹ / ₂	3875 —	— —	16578 37 ¹ / ₂	8121 17	24699 54 ¹ / ₂
г. Брестъ	3650 10 ¹ / ₂	15212 88	18862 98 ¹ / ₂	— —	15 32	3634 78 ¹ / ₂	15212 88	18847 66 ¹ / ₂
<i>Горно-Кальварійскій уѣздъ.</i>								
г. Гора-Кальварія	7785 77	370 40	8156 17	2463 69 ¹ / ₂	— —	10249 46 ¹ / ₂	370 40	10619 86 ¹ / ₂
г. Варка	21802 92 ¹ / ₂	4670 44	26473 36 ¹ / ₂	327 —	— —	21979 92 ¹ / ₂	4820 44	26800 36 ¹ / ₂
<i>Гостыньскій уѣздъ.</i>								
г. Гостынь	11331 82 ¹ / ₂	8591 66	19923 48 ¹ / ₂	10025 95	— —	21357 77 ¹ / ₂	8591 66	29949 43 ¹ / ₂
г. Гомбинъ	6952 79 ¹ / ₂	2430 76	9383 55 ¹ / ₂	1981 37	— —	8823 13	2536 79 ¹ / ₂	11364 92 ¹ / ₂
<i>Гроецкій уѣздъ.</i>								
г. Гроецъ	17819 29	577 73	18397 2	— —	1322 13	16497 16	577 73	17074 89

Города и уѣзды	Къ 1-му Января 1873 года состояло капиталовъ			Въ 1873 году		Къ 1-му Января 1874 года состоятъ капиталовъ		
	Запаснаго	Неприкос- новеннаго	Итого	Прибыло	Убыло	Запаснаго	Неприкос- новеннаго	Итого
	Р у б л и н к о п ѣ й к и							
<i>Кутновскій уѣздъ.</i>								
г. Кутно	9826 35	313 80	10140 15	— —	5770 96	4055 39	313 80	4369 19
<i>Ловичскій уѣздъ.</i>								
г. Ловичъ	27185 96 1/2	561 17 1/2	27747 14	7951 95 1/2	— —	35137 92	561 17 1/2	35699 9 1/2
<i>Нешавскій уѣздъ.</i>								
г. Нешава	711 75 1/2	773 20	1484 95 1/2	1181 —	— —	1892 75 1/2	773 20	2665 95 1/2
<i>Ново-Минскій уѣздъ.</i>								
г. Ново-Минскъ	2021 3	— —	2021 3	365 —	— —	2386 3	— —	2386 3
г. Калужинъ	1788 10	— —	1788 10	— —	19 —	1769 10	— —	1769 10
<i>Радиминскій уѣздъ.</i>								
г. Радиминъ	4322 73 1/2	25 —	4347 73 1/2	— —	108 —	4214 73 1/2	25 —	4239 73 1/2
<i>Скерневицкій уѣздъ.</i>								
г. Скерневице	21132 22 1/4	497 15	21629 37 1/4	3103 92	— —	24236 14 1/4	497 15	24733 29 1/4
<i>Сохачевскій уѣздъ.</i>								
г. Сохачевъ	8809 21 1/2	775 27	9584 48 1/2	2890 25	— —	11699 46 1/2	775 27	12474 73 1/2
Итого	187733 87 3/4	47422 93	235156 80 3/4	36115 53	9314 7 1/2	213126 96 1/4	48831 30	261958 26 1/4
				Прибыло 26801 р. 45 1/2 к.				

В Ъ Д О М О С Т Ъ

о больницахъ Варшавской губерніи

за 1873 годъ.

Название больницъ	Число штатныхъ кроватей	Въ 1873 г. состояло больницъ	Средняя продолжительность пребывания 1-го больного въ больницѣ дней	Въ сутки, среднимъ числомъ, состояло больницъ	На 100 больницъ было умершихъ	ОБОРОТЪ СУММЪ ПО СОДЕРЖАНІЮ БОЛЬНИЦЪ ВЪ 1873 ГОДУ				СТОИМОСТЬ СОДЕРЖАНІЯ ОДНАГО БОЛЬНАГО СОСТАВЛЯЛО ВЪ СУТКИ			
						Доходъ		Расходъ		на продовольствіе	на леченіе	на другія потребности	Всего
						Рубли и копейки		Рубли и копейки		Въ копейкахъ			
Больница Св. Петра, въ уѣздномъ городѣ Гройцѣ .	25	360	19,6	19,4	7,5	3193	45 ¹ / ₂	3195	45 ¹ / ₂	14,2	2,6	28,3	45,1
Больница св. Валентія, въ уѣздномъ городѣ Кутно. .	35	450	25,0	30,8	6,5	5259	11	3903	44 ¹ / ₂	13,3	5,0	10,2	28,5
Больница св. Фаддея, въ уѣздномъ городѣ Ловичѣ .	38	326	27,7	24,8	6,9	6170	92	4595	88	12,1	1,8	30,1	44,0
Больница св. Антонія, въ уѣзд. городѣ Влоцлавскѣ .	45	638	23,0	40,3	8,4	11572	71	10694	44 ¹ / ₂	11,7	5,4	28,7	45,8
Больница въ уѣздномъ городѣ Скерневицахъ	12	140	25,3	9,7	5,4	2596	52	1316	78 ¹ / ₂	12,0	3,6	21,5	37,1
Больница св. Іосифа, въ деревнѣ Мена, Ново-Милоскаго уѣзда.	26	389	17,5	18,6	8,8	4577	42 ¹ / ₄	4464	34 ¹ / ₂	16,4	1,2	46,3	63,9
Лѣтняя больница (св. Фаддея) при минеральныхъ источникахъ въ посадѣ Цѣхонинѣ, Нешавскаго уѣзда.	10	30	45,6	11,4	—	1982	93 ¹ / ₂	1800	39 ¹ / ₂	22,3	3,7	50,0	76,0
По всемъ больницамъ	191	2333	23,0	143,6	7,5	35353	7 ¹ / ₄	29970	75	13,3	3,9	28,9	46,1