


5496

G. O. S.



# ОБЗОРЪ

## ВАРШАВСКОЙ ГУБЕРНИИ

за 1874 годъ.



(приложеніе къ всеподданнѣйшему отчету).



~~2120~~

# ОГЛАВЛЕНИЕ.

---

## I. Естественныя и производительныя силы губерніи и экономическая дѣятельность населенія.

|   | <i>Стран.</i> |
|---|---------------|
| а. Земледѣліе . . . . .                           | 1             |
| б. Промышленность заводская и фабричная . . . . . | 8             |
| в. Торговля . . . . .                             | 21            |
| г. Движеніе населенія . . . . .                   | 22            |

## II. Подати и повинности.

|   |    |
|---|----|
| а. Окладные сборы . . . . .   | 38 |
| б. Губернскіе сборы . . . . .                                       | 41 |
| 1) страховой сборъ . . . . .  | 42 |
| 2) сборъ на расходы по прекращенію чумы на рогатомъ скотѣ . . . . . | 43 |
| 3) дорожный сборъ . . . . .   | 44 |
| 4) квартирный сборъ . . . . .                                       | 45 |
| в. Городскіе доходы и расходы . . . . .                             | 46 |
| г. Акцизные сборы . . . . .   | 50 |
| д. Соляной доходъ . . . . .   | 53 |
| е. Отправленіе натуральныхъ повинностей . . . . .                   | —  |
| 1) квартирная повинность . . . . .                                  | —  |
| 2) воинская повинность . . . . .                                    | 54 |

### III. Общественное благоустройство и благочиніе.

|  | <i>Стран.</i> |
|--|---------------|
| а. Казенныя и общественныя зданія . . . . .            | 63            |
| 1) казенныя зданія . . . . .                           | —             |
| 2) воинскія казармы . . . . .                          | 64            |
| 3) римско-католическіе костелы . . . . .               | 65            |
| 4) еврейскія синагоги . . . . .                        | —             |
| 5) больницы и дома пріюта . . . . .                    | —             |
| 6) городскія общественныя зданія и сооружеія . . . . . | 66            |
| б. Дороги, мосты и перевозки . . . . .                 | 69            |
| в. Почты . . . . .                                     | 71            |
| г. Народная нравственность . . . . .                   | —             |
| д. Арестанты, тюрьмы, этапы . . . . .                  | 78            |
| е. Пожары . . . . .                                    | 79            |

### IV. Народное здравіе и общественное призрѣніе.

|                                    |    |
|------------------------------------|----|
| а. Врачи . . . . .                 | 82 |
| б. Больницы . . . . .              | 88 |
| в. Эпизоотіи . . . . .             | 92 |
| г. Насильственныя смерти . . . . . | 94 |
| д. Богадѣльни и пріюты . . . . .   | 96 |

### V. Народное просвѣщеніе.

|   |     |
|---|-----|
| а. Учебныя заведенія . . . . .                              | 99  |
| б. Библіотеки и кабинеты при учебныхъ заведеніяхъ . . . . . | 102 |

### VI. Крестьянское дѣло.

|   |     |
|---|-----|
| А. Поземельное устройство крестьянъ, мѣщанъ-рольничковъ, жителей поса-<br>довъ и городовъ . . . . . | 103 |
| Б. Гминное управленіе . . . . .   | 110 |
| В. Ссудо-сберегательныя кассы . . . . .   | 117 |

---

Приложенія къ обзору Варшавской губерні за 1874 годъ.

- 1) Вѣдомость о посѣвѣ и урожаѣ хлѣба.
- 2) " о фабрикахъ и заводахъ.
- 3) " о движеніи населенія.
- 4) " о поступленіи сборовъ.
- 5) " о числѣ и родѣ преступленій.
- 6) " о пожарахъ.
- 7) " о насильственныхъ и случайныхъ смертяхъ.
- 8) " о числѣ учебныхъ заведеній и учащихся.
- 9) " о доходахъ и расходахъ по городамъ.
- 10) " о запасныхъ и неприкосновенныхъ капиталахъ, принадлежащихъ городамъ.
- 11) " о больницахъ.



# ОБЗОРЪ

ВАРШАВСКОЙ ГУБЕРНИИ ЗА 1874 ГОДЪ.

---

## I. Естественныя и производительныя силы губерніи и экономическая дѣятельность ея населенія.

а) Земледѣліе.

Въ отношеніи сельско-хозяйственномъ, 1874 годъ вызвалъ общія нареканія со стороны земледѣльческаго класса населенія губерніи, нареканія, вполне справедливыя, ибо этотъ годъ превзошелъ предшествовавшіе неудовлетворительностью климатическихъ условій.

Условія эти особенно неблагоприятно повліяли на яровые посѣвы и на растенія, составляющія кормъ для скота. Яровой хлѣбъ былъ посеянъ, произрасталъ и созрѣвалъ при совершенно ненормальныхъ условіяхъ погоды. Послѣ сырой, теплой и весьма продолжительной зимы наступила холодная, дождливая и продолжительная (до половины мая) весна, которая, въ свою очередь, смѣнилась засухой, господствовавшей около  $2\frac{1}{2}$  мѣсяцевъ. Влажная до крайности почва, почти тотчасъ послѣ яровыхъ посѣвовъ, подверглась дѣйствию продолжительной засухи, вслѣдствіе которой верхній почвенный слой обратился въ плотную, твердую кору, затруднявшую доступъ воздуха къ зерну, а появившіеся затѣмъ неудовлетворительные всходы были приостановлены въ развитіи своемъ тою же засу-

хою, прекратившеюся лишь по окончаніи жатвы. Одинаково вредно повліяло отсутствіе лѣтняго дождя и на урожай растений корнеплодныхъ и кормовыхъ травъ. Вообще засуха была до того продолжительна, что въ нѣкоторыхъ деревняхъ Влоцлавскаго уѣзда высохли все колодцы, такъ что необходимая для домашняго обихода вода доставлялась изъ мѣстностей, отстоящихъ отъ этихъ деревень на нѣсколько верстъ.

Если яровые посѣвы весьма мало, а во многихъ случаяхъ и вовсе не вознаградили трудъ земледѣльца, то, напротивъ, урожай озимыхъ хлѣбовъ былъ довольно хорошъ.

Озимая пшеница дала сравнительно высокій урожай—самъ 7<sub>16</sub>, причемъ зерно отличалось хорошимъ, ровнымъ видомъ и значительнымъ вѣсомъ. Такіе результаты слѣдуетъ отчасти приписать тому обстоятельству, что подъ посѣвъ пшеницы обыкновенно отводятся участки, отличающіеся самыми лучшими почвенными качествами и менѣе другихъ подверженныя послѣдствіямъ непостоянства погоды.

Рожь, самый распространенный въ губерніи родъ хлѣба, который одинаково охотно производится во всехъ хозяйствахъ, родилась нетяжеловѣсною, въ особенности на земляхъ крестьянскихъ, но дала удовлетворительный умолотъ—самъ 5<sub>39</sub>. Всего въ губерніи собрано ржи 1279803 четв., т. е. почти 240-тысячами четв. болѣе, нежели въ 1873 году, что дастъ хозяевамъ, въ настоящее время, возможность замѣнять этимъ продуктомъ овесъ, недостаточность котораго для прокормленія лошадей ощущается во многихъ мѣстностяхъ.

Урожай овса, за исключеніемъ нѣкоторыхъ уѣздовъ (Нешавскаго, Ново-Минскаго, Варшавскаго и Радиминскаго), былъ ниже посредственнаго и, въ общей по губерніи сложности, едва достигалъ до самъ 3<sub>05</sub>.

Сборъ гречихи ниже сбора овса (самъ 2<sub>94</sub>), а урожай остальныхъ яровыхъ хлѣбовъ, преимущественно гороха, представляетъ minimum урожайности отчетнаго года—самъ 1<sub>68</sub>. Во многихъ мѣстахъ гречиха едва возвратила посѣянное зерно, а горохъ, ранѣе его созрѣвая, былъ скошенъ на зеленый кормъ для скота.

Изъ всѣхъ яровыхъ хлѣбовъ лучшіе результаты далъ ячень, средній урожай котораго составляетъ самъ 4,73.

Въ тѣхъ хозяйствахъ, въ которыхъ, по сорту производимаго картофеля, послѣдній былъ посаженъ рано, продуктъ этотъ вымокъ и далъ плохой урожай; картофель же, посѣянный позже и дождавшійся августовскихъ дождей, далъ лучший сборъ, равняющійся сбору 1873 года. Средній урожай картофеля по губернии—самъ 4,71, что ниже урожайности 1873 года на 2,2.

Покосы сѣна, сдѣланные въ отчетномъ году, также не могутъ быть названы удовлетворительными, такъ какъ нынѣшнею весною недостатокъ его во многихъ хозяйствахъ уже ощущается и замѣняется клеверомъ и жмыхами съ солью, а имѣющееся на рынкахъ незначительное количество его стоитъ въ высокой цѣнѣ.

Остановленное засухою развитіе роста колосовыхъ хлѣбовъ повело за собою малый сборъ соломы, которая вълѣдствіе этого сильно поднялась въ цѣнѣ. Съ другой стороны, недостатокъ соломы долженъ отозваться и на количествѣ натурального удобренія въ каждомъ хозяйствѣ.

Неудовлетворительная урожайность большинства культурныхъ растений не могла не повліять на важнѣйшее подспорье земледѣлію,—скотоводство. Недостатокъ корма побудилъ многихъ хозяевъ уменьшить, посредствомъ продажи, число домашняго скота и сдѣлать это при невыгодныхъ условіяхъ, потому что предложеніе превышало спросъ и понизило продажную цѣну плохо откормленнаго скота до небывалыхъ размѣровъ, почти на  $\frac{1}{3}$  ниже обыкновенной цѣны. Запродажа скота производилась преимущественно участковыми собственниками, которые, не желая обратить на кормъ рожь и избѣгая, по привычкѣ, затраты наличныхъ денегъ на пріобрѣтеніе вспомогательнаго корма (отрубей, барды, свеклосахарныхъ остатковъ и проч.), предпочитали продавать скотъ, забывая, что уменьшеніе его числа составляетъ невознаградимый ущербъ въ хозяйствѣ. Изъ всѣхъ явленій, порожденныхъ неурожаемъ, въ 1874 году, нѣкоторыхъ растений, это послѣднее, т. е. продажа скота, самое печальное; оно, судя по отзывамъ людей компетентныхъ, должно породить результаты, вредныя послѣдствія которыхъ изглядятся лишь по прошествіи нѣсколькихъ лѣтъ.

Предъидущій бѣглый обзоръ урожайности каждаго изъ воздѣлываемыхъ въ губерніи родовъ хлѣба не коснулся степени этой урожайности въ различныхъ мѣстностяхъ губерніи. Числовыя данныя, заключающія въ себѣ эти именно свѣдѣнія, сгруппированы въ слѣдующей таблицѣ.

| У ѣ з д ы               | Абсолютный уро-<br>жай въ четвертяхъ |           | Средній урожай       |      |      |        |         |                           |           |  |       | Отклоненіе отъ средней,<br>по губерніи, двѣри уро-<br>жайности |
|-------------------------|--------------------------------------|-----------|----------------------|------|------|--------|---------|---------------------------|-----------|--|-------|--|
|                         | Зерновыхъ<br>хлѣбовъ                 | Картофеля | Озимой пше-<br>нницы | Ржи  | Овса | Ячменя | Гречихи | Остальныхъ<br>аров. хлѣб. | Картофеля | Вообще<br>зерновыхъ хлѣ-<br>бовъ и картофеля |       |  |
| Нешавскій . . . . .     | 362558                               | 409361    | 9,2                  | 9,1  | 5,11 | 7,17   | 11,0    | 1,2                       | 5,2       | 6,95   | +2,36 |  |
| Ново-Минскій . . . . .  | 221851                               | 191286    | 7,5                  | 7,0  | 3,9  | 3,7    | 4,5     | 3,6                       | 6,0       | 5,17   | +0,58 |  |
| Гроецкій . . . . .      | 190404                               | 330528    | 7,6                  | 5,4  | 2,7  | 3,6    | 3,1     | 3,8                       | 5,5       | 4,45   | -0,14 |  |
| Радиминскій . . . . .   | 142986                               | 199028    | 8,5                  | 5,1  | 3,6  | 4,2    | 2,5     | 3,0                       | 4,1       | 4,43   | -0,16 |  |
| Влоцлавскій . . . . .   | 226722                               | 204013    | 6,9                  | 5,4  | 3,4  | 5,9    | 3,3     | 1,9                       | 3,0       | 4,25   | -0,24 |  |
| Варшавскій . . . . .    | 240980                               | 400509    | 5,9                  | 5,8  | 3,9  | 5,9    | 2,6     | 2,6                       | 5,8       | 4,21   | -0,33 |  |
| Горно-Кальварійскій . . | 94868                                | 149074    | 7,3                  | 5,3  | 2,9  | 3,7    | 2,3     | 3,3                       | 4,4       | 4,17   | -0,42 |  |
| Гостынский . . . . .    | 166461                               | 314705    | 7,0                  | 4,0  | 2,9  | 5,7    | 1,7     | 1,8                       | 4,0       | 3,85   | -0,47 |  |
| Ловичскій . . . . .     | 164628                               | 173797    | 7,1                  | 4,2  | 2,1  | 4,8    | 1,9     | 1,3                       | 5,5       | 3,84   | -0,75 |  |
| Кутновскій . . . . .    | 191428                               | 198529    | 7,4                  | 4,6  | 3,2  | 3,3    | 2,3     | 1,3                       | 4,3       | 3,77   | -0,82 |  |
| Сохачевскій . . . . .   | 172969                               | 213334    | 5,3                  | 4,3  | 2,8  | 3,9    | 2,1     | 3,0                       | 4,4       | 3,68   | -0,91 |  |
| Блонскій . . . . .      | 156563                               | 162977    | 7,0                  | 4,6  | 1,7  | 3,8    | 2,1     | 1,2                       | 3,7       | 3,44   | -1,10 |  |
| Скерневицкій . . . . .  | 119789                               | 235163    | 4,9                  | 4,5  | 1,8  | 2,6    | 1,3     | 1,1                       | 5,5       | 3,10   | -1,49 |  |
| И т о г о               | 2442217                              | 3182304   | 7,16                 | 5,39 | 3,05 | 4,83   | 2,94    | 1,68                      | 4,71      | 4,59   | —     |  |

Таблица эта наглядно убѣждаетъ, что, по отношенію къ хлѣбной производимости, Нешавскій уѣздъ значительно опередилъ все остальные уѣзды губерніи. Относительная урожайность достигала въ этомъ уѣздѣ крайняго maximum'a и болѣе чѣмъ въ два раза превосходитъ урожайность въ Скерневицкомъ и Блонскомъ уѣздахъ, гдѣ земледѣльческій трудъ былъ вознагражденъ менѣе, чѣмъ въ прочихъ мѣстностяхъ губерніи. Особенно рѣзко выдѣляется Нешавскій уѣздъ урожаемъ гречихи. Тогда какъ въ трехъ уѣздахъ (Гостынскомъ, Ловичскомъ и Скерневицкомъ) урожай ея не доходилъ до самъ 2, сборъ этого хлѣба въ Нешавскомъ уѣздѣ достигъ цифры въ самъ 11.

Въ урожайности пшеницы и ржи отдѣльно по уѣздамъ не замѣчается особаго колебанія; напротивъ, цифры предыдущей таблицы, показывающія сравнительный сборъ яровыхъ хлѣбовъ, отличаются рѣзкими различіями, даже и по Нешавскому уѣзду. Гречиха колеблется между 1,3 и 4,5, а остальные яровые хлѣба дали сборы: высшій въ самъ 3,6 и пшени въ самъ 1,1. Отклоненіе цифръ урожая картофеля отъ средней по губерніи нормы незначительно; лучшій сборъ его былъ въ Ново-Минскомъ, а слабый—въ Влоцлавскомъ уѣздахъ.

Сборъ зерновыхъ хлѣбовъ (въ четвертяхъ) и относительная урожайность картофеля, взятые отдѣльно по уѣздамъ и по *каждому роду хозяйства*, приведены въ слѣдующей таблицѣ.

| У Ѣ З Д Ы               | На земляхъ владѣльческихъ |         |        |             | На земляхъ арендаторскихъ |         |        |             | На земляхъ городскихъ |         |        |             | На земляхъ крестьянскихъ |         |        |             |
|-------------------------|---------------------------|---------|--------|-------------|---------------------------|---------|--------|-------------|-----------------------|---------|--------|-------------|--------------------------|---------|--------|-------------|
|                         | зерновыхъ хлѣбовъ         |         |        | кар-то-феля | зерновыхъ хлѣбовъ         |         |        | кар-то-феля | зерновыхъ хлѣбовъ     |         |        | кар-то-феля | зерновыхъ хлѣбовъ        |         |        | кар-то-феля |
|                         | Посѣяно                   | Собрано | Урожай | Урожай      | Посѣяно                   | Собрано | Урожай | Урожай      | Посѣяно               | Собрано | Урожай | Урожай      | Посѣяно                  | Собрано | Урожай | Урожай      |
| Варшавскій .            | 11805                     | 62611   | 5,2    | 6,6         | 6584                      | 33823   | 5,1    | 6,6         | 425                   | 2007    | 4,8    | 5,0         | 28948                    | 143449  | 4,9    | 5,6         |
| Блонскій . .            | 16043                     | 64074   | 3,5    | 5,4         | 4856                      | 18255   | 3,7    | 4,2         | 1302                  | 4692    | 3,5    | 2,2         | 21727                    | 69535   | 3,2    | 3,4         |
| Влоцлавскій .           | 20287                     | 109830  | 5,4    | 3,7         | 6146                      | 32085   | 5,2    | 3,4         | 3014                  | 13463   | 4,4    | 3,8         | 19155                    | 71344   | 3,6    | 2,7         |
| Горно-Кальварійскій . . | 10250                     | 45906   | 4,4    | 4,9         | 1460                      | 6370    | 4,3    | 4,3         | 1057                  | 4672    | 4,4    | 4,5         | 9213                     | 37920   | 4,4    | 4,5         |

| УБЗДЫ           | На землях владѣльческихъ |                          |        |           | На землях арендаторскихъ |                          |        |           | На землях городскихъ |                         |        |           | На землях крестьянскихъ |                        |        |           |
|-----------------|--------------------------|--------------------------|--------|-----------|--------------------------|--------------------------|--------|-----------|----------------------|-------------------------|--------|-----------|-------------------------|------------------------|--------|-----------|
|                 | зерновыхъ хлѣбовъ        |                          |        | картофеля | зерновыхъ хлѣбовъ        |                          |        | картофеля | зерновыхъ хлѣбовъ    |                         |        | картофеля | зерновыхъ хлѣбовъ       |                        |        | картофеля |
|                 | Посѣяно                  | Собрано                  | Урожай | Урожай    | Посѣяно                  | Собрано                  | Урожай | Урожай    | Посѣяно              | Собрано                 | Урожай | Урожай    | Посѣяно                 | Собрано                | Урожай | Урожай    |
| Гостынский .    | 15683                    | 73738                    | 4,7    | 3,8       | 2168                     | 9738                     | 4,4    | 3,8       | 4409                 | 10169                   | 3,6    | 4,4       | 20058                   | 66966                  | 3,3    | 3,9       |
| Грозецкій . .   | 19839                    | 85997                    | 4,3    | 5,8       | 3607                     | 19995                    | 5,5    | 5,7       | 2583                 | 10011                   | 3,6    | 5,4       | 18768                   | 73511                  | 3,9    | 5,3       |
| Кутновскій .    | 23575                    | 109964                   | 4,6    | 3,9       | 6359                     | 27111                    | 4,2    | 3,9       | 1473                 | 5506                    | 3,7    | 5,0       | 13462                   | 48847                  | 3,5    | 4,1       |
| Ловичскій .     | 4652                     | 14660                    | 3,1    | 5,2       | 4301                     | 18173                    | 4,2    | 5,2       | 1104                 | 4570                    | 4,1    | 6,1       | 39236                   | 122523                 | 3,1    | 5,5       |
| Пешавскій .     | 21579                    | 183163                   | 8,4    | 7,8       | 8273                     | 58092                    | 7,0    | 7,6       | 1485                 | 8857                    | 5,9    | 3,0       | 19373                   | 112446                 | 5,7    | 3,8       |
| Ново-Мишскій    | 9116                     | 51430                    | 5,6    | 6,5       | 5242                     | 27580                    | 5,2    | 6,9       | 2316                 | 12492                   | 5,3    | 5,8       | 23102                   | 129719                 | 5,6    | 5,6       |
| Радиминскій .   | 7546                     | 45056                    | 5,9    | 5,8       | 2490                     | 16685                    | 5,7    | 5,7       | 470                  | 2187                    | 4,6    | 5,2       | 20668                   | 79058                  | 3,8    | 3,8       |
| Скерцевскій .   | 7261                     | 29435                    | 4,0    | 5,3       | 1382                     | 4620                     | 3,3    | 5,1       | 1065                 | 4261                    | 4,0    | 5,6       | 27678                   | 91472                  | 2,9    | 5,5       |
| Сохалевакскій . | 14063                    | 65993                    | 4,6    | 4,7       | 5564                     | 18958                    | 3,4    | 4,7       | 207                  | 1461                    | 7,0    | 3,7       | 27132                   | 86557                  | 3,9    | 4,3       |
| Итого .         | 181698                   | 941856                   | 5,2    | 5,3       | 58832                    | 291485                   | 4,9    | 5,1       | 21000                | 91188                   | 4,3    | 4,5       | 288711                  | 1117687                | 3,8    | 4,6       |
|                 |                          | 38,5%<br>общаго<br>сбора |        |           |                          | 11,8%<br>общаго<br>сбора |        |           |                      | 3,7%<br>общаго<br>сбора |        |           |                         | 46%<br>общаго<br>сбора |        |           |

Такимъ образомъ оказывается, что наибольшее количество зерноваго хлѣба (46% общаго сбора) произведено хлѣбонашцами-крестьянами и вообще мелкими усадебниками, что производительность того же хлѣба въ помѣщичьихъ хозяйствахъ нѣсколько ниже крестьянской (38%), и что арендаторскія земли и участки городскихъ обывателей дали безъ малаго  $\frac{1}{6}$  часть всего полученнаго въ губернии зерноваго хлѣба. Далѣе изъ таблицы видно, что, въ общемъ выводѣ, высшая норма урожайности достигнута крупными землевладѣльцами, средняя—арендаторами и городскими жителями, а низшая пришлась на долю крестьянскихъ хозяйствъ.

Сравнительно лучшіе результаты посѣвовъ на помѣщичьихъ земляхъ объясняются отчасти лучшими почвенными качествами этихъ земель, а главное—раціональнымъ веденіемъ хозяйства.

Въ самыхъ благоприятныхъ условіяхъ находятся хлѣбонашцы-мѣщане. Участки ихъ по большей части не обширны, обсеваются гуще и съ большимъ тщаніемъ, а главнымъ образомъ болѣе чѣмъ прочія хозяйства обеспечены удобреніемъ, которое въ городѣ обходится дешевле, нежели въ селеніяхъ.

Всего, въ 1874 году, въ губерніи собрано:

|                             |                 |
|-----------------------------|-----------------|
| зерновыхъ хлѣбовъ . . . . . | 2,442,217 четв. |
| картофеля . . . . .         | 3,182,304 „     |

Отчисляя изъ этого сбора тѣ количества, которыя, по приближенію, необходимы на удовлетвореніе потребности населенія въ продовольствіи, на посѣвъ и промышленныя нужды губерніи, а именно:

|                                      | <i>Зерноваго хлѣба</i>  | <i>картофеля.</i> |
|--------------------------------------|-------------------------|-------------------|
|                                      | <i>тысячъ четвертей</i> |                   |
| на продовольствіе жителей.....       | 750                     | 950               |
| „ кормъ скота и домашнихъ птицъ..... | 600                     | 300               |
| „ винокуреніе .....                  | 20                      | 275               |
| „ пивовареніе .....                  | 25                      | —                 |
| „ посѣвъ .....                       | 500                     | 600               |
|                                      | <hr/>                   | <hr/>             |
|                                      | 1895                    | 2125              |

окажется, что вѣроятный избытокъ продуктовъ земледѣлія, не смотря на неурожай нѣкоторыхъ изъ нихъ, простирался, въ 1874 году, до  $\frac{1}{2}$  милліона четвертей зерновыхъ хлѣбовъ и 1 милліона четвертей картофеля.

Урожай свекловицы былъ весьма посредственный. Вслѣдствіе этого почти всѣ свеклосахарныя заводы должны были ограничить, въ 1874 году, размѣры своего производства, что, въ свою очередь, повліяло и на повышеніе цѣны сахара. Сборъ означеннаго растенія былъ несравненно ниже сбора его въ 1873 году и выражается въ слѣдующихъ цифрахъ:

## Въ уѣздахъ:

*Собрано свекловицы  
съ 1 десятины.*

|                                |     |        |
|--------------------------------|-----|--------|
| Влоцлавскомъ . . . . .         | 132 | корца. |
| Горно-Кальварійскомъ . . . . . | 110 | „      |
| Гроецкомъ . . . . .            | 98  | „      |
| Гостынскомъ . . . . .          | 92  | „      |
| Блонскомъ . . . . .            | 82  | „      |
| Варшавскомъ . . . . .          | 80  | „      |
| Кутновскомъ . . . . .          | 69  | „      |
| Ловичскомъ . . . . .           | 65  | „      |
| Сохачевскомъ . . . . .         | 35  | „      |

Въ остальныхъ, непоименованныхъ здѣсь, уѣздахъ (Нешавскомъ, Радиминскомъ, Ново-Минскомъ и Скерневицкомъ) или разведеніе свекловицы производится въ незначительныхъ размѣрахъ, или вовсе не существуетъ свекловичныхъ плантацій.

Въ заключеніе настоящаго очерка результатовъ земледѣльческой дѣятельности населенія въ губерніи, слѣдуетъ упомянуть, что въ отчетномъ году, въ нѣкоторыхъ имѣніяхъ Ново-Минскаго уѣзда, появился, на озимыхъ всходахъ, червь *Noctua agrostis sego* (*Wintersaateule*), который, однако, вскорѣ былъ истребленъ подоспѣвшими морозами.

6) Промышленность заводская и фабричная.

Изъ двухъ главныхъ видовъ промышленности—добывающей и обрабатывающей, первый, т. е. промышленность добывающая, имѣетъ въ губерніи всего лишь одного

представителя; это солеваренный заводъ въ селеніи Цѣхоцинкѣ, Нешавскаго уѣзда; прочіе фабрики и заводы губерніи принадлежатъ къ послѣднему виду.

По роду предметовъ, подвергающихся химической или механической переработкѣ, всѣ дѣйствовавшія въ 1874 году фабрики и заводы распредѣляются на шесть отдѣльныхъ группъ, къ которымъ относятся производства:

|  | <i>число заводовъ.</i> | <i>сумма производительности въ рубляхъ.</i> | <i>число рабочихъ.</i> |
|--|------------------------|---|------------------------|
| I. прядильно-ткацкія и писчебумажное.                          | 14                     | 1950905                                     | 3515.                  |
| II. занимающіяся обработкою металловъ.....                     | 6                      | 45160                                       | 66.                    |
| III. химическія.....   | 64                     | 709215                                      | 268.                   |
| IV. по обработкѣ ископаемыхъ, неметаллическихъ продуктовъ..... | 74                     | 689547                                      | 1147.                  |
| V. по обработкѣ дерева.....                                    | 9                      | 33445                                       | 80.                    |
| VI. по обработкѣ питательныхъ продуктовъ.....                  | 1547                   | 13867284                                    | 10356.                 |
|  | <hr/>                  | <hr/>                                       | <hr/>                  |
|  | 1712                   | 17295056                                    | 15435.                 |

Промышленность губерніи развита не вездѣ одинаково. Участіе каждаго изъ уѣздовъ въ этой отрасли экономической дѣятельности населенія выражается цифрами слѣдующей таблицы.

| У Ъ З Д Ы                     | Число<br>фабрикъ и<br>заводовъ | Стоимость<br>годоваго произ-<br>водства | %<br>отношеніе<br>къ общей<br>суммѣ про-<br>изводства<br>въ губерніи |
|-------------------------------|--------------------------------|---|--|
| Кутновскій . . . . .          | 153                            | 3677924                                 | 21,0   |
| Варшавскій . . . . .          | 260                            | 3010555                                 | 19,5   |
| Блонскій . . . . .            | 77                             | 2531252                                 | 14,5   |
| Гроецкій . . . . .            | 116                            | 1745795                                 | 10,8   |
| Сохачевскій . . . . .         | 121                            | 1556839                                 | 8,0  |
| Гостыньскій . . . . .         | 193                            | 1376442                                 | 7,8  |
| Ловичскій . . . . .           | 118                            | 1059608                                 | 6,0  |
| Влоцлавскій . . . . .         | 184                            | 781460                                  | 4,4  |
| Сверевецкій . . . . .         | 65                             | 456687                                  | 2,5  |
| Нешавскій . . . . .           | 195                            | 400585                                  | 2,2  |
| Ново-Минскій . . . . .        | 91                             | 295314                                  | 1,4  |
| Горно-Кальварійскій . . . . . | 88                             | 228501                                  | 1,2  |
| Радиминскій . . . . .         | 51                             | 174094                                  | 1,0  |

Изъ этихъ данныхъ, по сравненіи ихъ съ цифрами, относящимися къ 1873 году, усматривается, что шесть уѣздовъ, по отношенію къ развитію въ нихъ промышленности, сохранили прежнія свои мѣста въ общемъ перечнѣ уѣздовъ, а

именно: Кутновскій—первое, Сохачевскій—пятое, Влоцлавскій—восьмое, Нешавскій—десятое, Горно-Кальварійскій—двѣнадцатое и Радиминскій—последнее, и что, въ томъ же перечнѣ: Варшавскій, Гроецкій и Скерневицкій уѣзды заняли высшіе, а Блонскій, Гостынский, Ловичскій и Ново-Минскій уѣзды—низшіе, противу 1873 года, мѣста. Далѣе изъ того же сравненія слѣдуетъ, что вообще сумма годовой производительности увеличилась въ уѣздахъ: Варшавскомъ, Гроецкомъ, Сохачевскомъ, Ловичскомъ, Влоцлавскомъ, Скерневицкомъ, Горно-Кальварійскомъ и Радиминскомъ, а уменьшилось въ Кутновскомъ, Блонскомъ, Гостынскомъ, Нешавскомъ и Ново-Минскомъ.

Къ первой изъ упомянутыхъ выше группъ принадлежатъ производства льняное и пеньковое, хлопчато-бумажное, шерстяное и писчебумажное.

Фабрикацію изъ льна и пеньки различныхъ тканей и чулочныхъ издѣлій занята одна только фабрика, находящаяся въ сел. Жирардовѣ, Блонскаго уѣзда, и принадлежащая фирмѣ „Гилле и Дитрихъ“. По размѣрамъ своего производства, фабрика эта занимаетъ почетнѣйшее мѣсто въ ряду всѣхъ прочихъ фабрикъ и заводовъ. Почти все сырье, перерабатываемое фабрикою, приобрѣтается въ Имперіи, а именно въ губерніяхъ Витебской и Псковской, а издѣлія сбываются исключительно въ предѣлахъ государства. Стоимость выдѣланныхъ въ 1874 году на Жирардовской мануфактурѣ полотняныхъ и другихъ издѣлій простирается до 1480000 рублей, т. е. болѣе нежели въ 1873 году на 60000 рублей.

Въ отчетномъ году въ посадѣ Любранцѣ, Влоцлавскаго уѣзда, основана новая бумага-ткацкая фабрика, занимающаяся приготовленіемъ тесемокъ и выдѣлавшая ихъ на 1120 рублей.

Шерстопрядильныя и шерстоткацкія фабрики, хотя въ 1874 году и увеличились двумя новыми заведеніями, но, вмѣстѣ съ тѣмъ, уменьшили свою производительность до 13460 рублей. Три изъ упомянутыхъ фабрикъ (въ гор. Калущинѣ, Ново-Минскаго уѣзда) заняты исключительно выдѣлкою, изъ заграничной пряжи, такъ называемыхъ *талесовъ*, т. е. покрываль, употребляемыхъ евреями при совершеніи молитвъ.

Равнымъ образомъ, уменьшилось производство писчебумажное. Въ 1874 году стоимость его равнялась 407475 рублямъ, а въ предшествовавшемъ отчетномъ году 455780 руб., что составляетъ уменьшеніе на 47305 руб. На Сочевской фабрикѣ (Гостынского уѣзда) организована изъ рабочихъ пожарная команда, сдѣлано нѣсколько улучшеній въ техническомъ отношеніи и предпринято устройство библіотеки для рабочихъ, которые почти все туземцы. Все тряпье приобрѣтается въ здѣшнихъ и западныхъ губерніяхъ имперіи.

Обработкою металловъ занято было всего 6 заведеній, съ общою стоимостью издѣлій въ 45160 руб., т. е. на 14000 рублей болѣе нежели въ 1873 году.

Единственный въ губерніи литейный заводъ (въ дер. Косцельная-весь, Нешавскаго уѣзда), А. Зелинскаго, увеличилъ производство свое до 6000 рублей и обязанъ въ этомъ устройствѣ при заводѣ механической мастерской, въ которой, по заказамъ, исполняются нѣкоторыя несложныя по конструкціи земледѣльческія орудія.

Фабрика мѣдныхъ издѣлій въ посадѣ Жихлинѣ, Кутновскаго уѣзда, также увеличила свое производство на 3680 руб., а отливка дроби производилась на двухъ заводахъ Ново-Минскаго уѣзда, всего на сумму 6500 рублей.

Постройка земледѣльческихъ машинъ и орудій производилась нѣсколько мало, какъ это можно заключить изъ того обстоятельства, что двѣ фабрики Влоцлавскаго уѣзда изготовили издѣлій на сравнительно малую сумму въ 25860 руб.

Химическій заводъ въ дер. Подевидры, Варшавскаго уѣзда, Л. Списа, расширилъ производство минеральныхъ удобрений, красокъ, лака и духовъ до 45000 рублей, при чемъ  $\frac{1}{3}$  потребныхъ на фабрикацію матеріаловъ вышесалъ изъ за границы, а такой же заводъ въ Таргувкѣ, Варшавскаго же уѣзда, выдѣлалъ животнаго альбумина на 1500 рублей.

Къ существовавшей въ 1873 году спичечной фабрикѣ подъ гор. Влоцлавскомъ присоединилась другая, открытая въ гор. Мцоновѣ, Блонскаго уѣзда.

Производство обѣихъ фабрикъ хотя и достигло суммы 7271 руб., но не можетъ считаться особенно выгоднымъ и окрѣпшимъ, такъ какъ конкуренція съ иностранными спичками весьма сильна, а привозная пошлина, которою обложенъ фосфоръ, невыгодно вліяетъ на цѣну этого матеріала при покупкѣ на мѣстѣ.

Дѣятельность двухъ красильныхъ фабрикъ (въ Варшавскомъ уѣздѣ) сократилась на 3503 рубля, не смотря на то, что на обѣихъ въ отчетномъ году сдѣланы были немалыя денежные затраты на устройство новыхъ техническихъ приспособленій. Всѣ употребляемые на красильныхъ химическіе продукты идутъ сюда изъ за границы.

Выдѣлкою кожъ въ 1874 году занято было 35 заводовъ, т. е. пятью менѣе, нежели въ предшествовавшемъ году, но стоимость производства увеличилась слишкомъ на 2000 рублей. Всѣ эти заводы ведутъ дѣло въ малыхъ размѣрахъ и только однимъ заводомъ въ гор. Ловичѣ выдублено кожъ на 10000 рублей.

Салотопленіе видимо развивается; это доказывается, съ одной стороны, тѣмъ, что заводъ въ дер. Млоцны въ 1874 году слишкомъ вдвое увеличилъ свою производительность (до 125000 руб.), а съ другой—предстоящимъ открытіемъ въ окрестностяхъ гор. Варшавы другаго салотопеннаго завода.

Число мыловаренныхъ и свѣчныхъ заводовъ увеличилось четырьмя, между тѣмъ какъ стоимость издѣлій уменьшилась слишкомъ на 40-тысячъ рублей. Уменьшеніе должно быть объяснено тѣмъ, что въ настоящее время все болѣе и болѣе распространяется сравнительно дешевое освѣщеніе минеральными маслами.

Заводы, обрабатывающіе ископаемые, не металлическіе матеріалы, увеличили производство на 176,293 руб., но увеличеніе это относится только къ кирпичнымъ и фаянсовымъ заводамъ.

Кирпичное производство въ особенности развито въ окрестностяхъ гор. Варшавы, гдѣ, на 20 заводахъ, выжжено кирпича на 518,455 рублей. Если большія постройки, производимыя въ послѣднее время въ Варшавѣ, съ одной стороны

весьма оживили дѣятельность подгородныхъ заводовъ, то, съ другой, дурно повлияли на добротность выжигаемаго ими строительнаго матеріала. Вслѣдствіе ли оскудѣнія мѣсторожденій глины, или вслѣдствіе небрежности при исполненіи большихъ заказовъ, но кирпичи, доставляемые заводами Варшавскаго уѣзда, не всегда отличаются тѣми качествами, которыя требуются отъ хорошаго кирпича. Кирпичные заводы въ остальныхъ уѣздахъ губерніи существуютъ по большей части не для промышленныхъ цѣлей, а лишь для удовлетворенія, въ болѣе обширныхъ имѣніяхъ, собственно хозяйственныхъ нуждъ; они основываются и открываются смотря по мѣстной надобности.

Въ началѣ отчетнаго года, Д. Чаманскій и Комп. открыли въ гор. Влоцлавкѣ новый фаянсовый заводъ, выдѣлавшій къ концу того же года различнаго товара на 40,000 руб., изъ котораго осталось въ заводскихъ складахъ нераспроданнымъ на 15 тысячъ рублей. Устройство завода обошлось въ 60,000 рублей. Глина и иные матеріалы получались исключительно изъ заграницы. Положеніе фаянсоваго завода въ гор. Новомъ-Дворѣ ухудшилось; онъ выдѣлалъ посуды на 1,600 руб. менѣе нежели въ 1873 году.

Стеклянный заводъ въ ус. Либертовѣ, Ново-Минскаго уѣзда, выдѣлывающій исключительно бутылки низшаго сорта, уменьшилъ производство свое на 1,400 рублей.

Изразцовое производство губерніи клонится къ совершенному упадку. Вслѣдствіе причинъ, упомянутыхъ въ „Обзорѣ губерніи за 1873 годъ“, т. е. по невозможности конкуренціи съ большими заводами въ Варшавѣ, заводъ въ дер. Віоска-Радиминская, выдѣлалъ изразцовъ на сумму всего 1,400 руб., т. е. менѣе 1873 года на 250 рублей.

Подобное же явленіе замѣчается и въ дѣятельности горшечныхъ заводовъ. Гончарное производство, которое съ 1871 по 1874 годъ постоянно усиливалось, въ послѣднемъ году сократило размѣры своей производительности до суммы 7,300 рублей; т. е., въ этомъ отношеніи, стоитъ ниже двухъ предшествовавшихъ лѣтъ.

Перовою' перформансу' саваар' и' дж. Уссукувкт, Рагун. 4.  
созмер' го' ма 12 Августа 1875. Уссукувкт' и' 11. 300 руб.

Два лѣсопильныхъ завода (вмѣсто одного прежняго) приготовили досокъ, гонтовъ и проч. на сумму 14,720 руб., а число заводовъ дегтярныхъ, смоляныхъ и скипидарныхъ увеличилось 5-тью, причемъ производство ихъ, въ общей стоимости, равняется 8,724 рублямъ.

Изъ вышеизложеннаго видно, что производства, занимающіяся обработкою и перегонкою дерева, находились въ лучшихъ, сравнительно съ 1873 г., условіяхъ, но, какъ нетрудно предвидѣть, такое положеніе дѣла продолжится не долго, такъ какъ постоянное существованіе смолекурень возможно только въ мѣстностяхъ обильныхъ лѣсами, чѣмъ, какъ извѣстно, Варшавская губернія не отличается.

Самое важное значеніе въ экономическомъ отношеніи имѣютъ для губерніи заводы, обрабатывающіе питательные продукты. Этого рода промышленность занимаетъ собою 1,247 отдѣльныхъ заведеній и около 15,000 рабочихъ. Общая стоимость производства фабрикъ и заводовъ этой группы достигло въ 1874 году цифры въ 13,867,284 руб., что составляетъ 80% общей стоимости всей фабричной промышленности губерніи.

Во главѣ этой послѣдней группы стоятъ свекло-сахарные заводы, числомъ 19, дѣятельность которыхъ выражена въ слѣдующей таблицѣ.

| Н а и м е н о в а н і е                   |                                | Стоимость<br>производ-<br>ства | Число рабочихъ |
|---|--------------------------------|--------------------------------|----------------|
| З а в о д о в ъ                           | В л а д ѣ л ь ц е в ъ          |                                |                |
| Островъ (Кутновскаго уѣзда) . . . . .     | Л. Кропелбергъ и Комп. . . . . | 834563                         | 1100           |
| Валентиновъ (Кутновскаго уѣзда) . . . . . | Торговая компанія . . . . .    | 750560                         | 450            |
| Добржелинь (Кутновскаго уѣзда) . . . . .  | Торговая компанія . . . . .    | 647970                         | 810            |

| Наименование                              |                                | Стоимость<br>производ-<br>ства | Число рабочих |
|---|--------------------------------|--------------------------------|---------------|
| Заводовъ                                  | Владѣльцевъ                    |                                |               |
| Лышковиче (Ловичскаго уѣзда) . . . . .    | Насл. Эпштейна и Комп. . . . . | 614000                         | 260           |
| Оршневъ (Сохачевскаго уѣзда) . . . . .    | Г. Рау . . . . .               | 464888                         | 450           |
| Констанція (Кутновскаго уѣзда) . . . . .  | Л. Эпштейнъ и Комп. . . . .    | 400000                         | 810           |
| Германовъ (Сохачевскаго уѣзда) . . . . .  | М. Эпштейнъ и Комп. . . . .    | 370000                         | 260           |
| Саники (Гостынскаго уѣзда) . . . . .      | С. Натансонъ . . . . .         | 360000                         | 485           |
| Юзефовъ (Блонскаго уѣзда) . . . . .       | Акціонерное общество . . . . . | 250000                         | 620           |
| Гузовъ (Блонскаго уѣзда) . . . . .        | Ф. Собанскій . . . . .         | 225000                         | 560           |
| Томчинъ (Кутновскаго уѣзда) . . . . .     | Торговая компанія . . . . .    | 207961                         | 590           |
| Михаловъ (Блонскаго уѣзда) . . . . .      | И. Берсонъ и Комп. . . . .     | 150000                         | 352           |
| Черскъ (Гроецкаго уѣзда) . . . . .        | И. Берсонъ и Комп. . . . .     | 145000                         | 602           |
| Корнелинъ (Кутновскаго уѣзда) . . . . .   | Н. Майзнеръ . . . . .          | 125000                         | 149           |
| Стржельце (Кутновскаго уѣзда) . . . . .   | К. фонъ Тресковъ . . . . .     | 120000                         | 230           |
| Леоновъ (Гостынскаго уѣзда) . . . . .     | Акціонерное общество . . . . . | 90000                          | 250           |
| Млодзешинъ (Сохачевскаго уѣзда) . . . . . | Торговая компанія . . . . .    | 85000                          | 104           |
| Урсунинъ (Гостынскаго уѣзда) . . . . .    | Б. Кретковскій . . . . .       | 62000                          | 142           |
| Сойки (Кутновскаго уѣзда) . . . . .       | З. Цѣлецкій . . . . .          | 49500                          | 30            |

Изъ таблицы этой, по сопоставленіи ея съ такою же таблицою 1873 года, видно, что только шесть заводовъ увеличили въ 1874 году сахаровареніе (Орышевъ, Лышковице, Стржельце, Корнелинъ, Сойки, Уреулинъ) и что во всѣхъ остальныхъ заводахъ послѣдовало уменьшеніе производительности, по случаю неудовлетворительнаго урожая свекловицы. Въ техническомъ отношеніи, ни на одномъ свеклосахарномъ заводѣ не было предпринято въ 1874 году никакихъ особыхъ улучшеній или перестроекъ.


Стоимость сахарнаго производства губерніи понизилась въ 1874 году слишкомъ на  $1\frac{1}{2}$  милліона рублей серебромъ.

5490 gml

Винокуреніе, пиво и медовареніе равнымъ образомъ сократили свою производительность. Число винокуренныхъ и пивоваренныхъ заводовъ уменьшилось: первыхъ—на 16, вторыхъ—на 2. На ослабленіе винокурения подѣйствовало не столько меньшій, въ сравненіи съ 1873 годомъ, сборъ картофеля, какъ особенность акцизной системы, которая покровительствуетъ заводамъ большимъ и вызываетъ постепенное закрытіе меньшихъ винокуренъ, устроенныхъ не на промышленныхъ началахъ. Многіе изъ заводчиковъ, кромѣ барды, обращаемой на кормъ скота, не извлекаютъ изъ винокуренныхъ заводовъ никакихъ другихъ матеріальныхъ выгодъ.

На дѣйствовавшихъ 100 заводахъ выкурено безводнаго спирта всего 386637 ведеръ, въ томъ числѣ свыше нормы 35520 ведеръ.

Развитіе винокуреннаго дѣла отдѣльно въ каждомъ уѣздѣ губерніи усматривается изъ слѣдующей таблицы.



| У ъ з д ы                     | Число<br>заводовъ | Выкурено<br>спирта ве-<br>деръ | Въ томъ<br>числѣ<br>перекура |
|-------------------------------|-------------------|--------------------------------|------------------------------|
| Гроецкій . . . . .            | 15                | 61687                          | 6366                         |
| Гостыньскій . . . . .         | 17                | 50058                          | 3138                         |
| Скерневицкій . . . . .        | 6                 | 41783                          | 4695                         |
| Блонскій . . . . .            | 11                | 40559                          | 4704                         |
| Сохачевскій . . . . .         | 10                | 39846                          | 4649                         |
| Бутновскій . . . . .          | 7                 | 31596                          | 2685                         |
| Варшавскій . . . . .          | 9                 | 29775                          | 2048                         |
| Влоцлавскій . . . . .         | 5                 | 21147                          | 1841                         |
| Нешавскій . . . . .           | 7                 | 19834                          | 936                          |
| Радиминскій . . . . .         | 3                 | 18531                          | 1611                         |
| Ново-Мпнскій . . . . .        | 4                 | 12416                          | 731                          |
| Горно-Бальварійскій . . . . . | 4                 | 10369                          | 1086                         |
| Ловичскій . . . . .           | 2                 | 9026                           | 1030                         |
| Итого . . . . .               | 100               | 386637                         | 35520                        |

Въ губерніи было заводовъ, выкурившихъ спирта:

|                                |    |         |
|--------------------------------|----|---------|
| свыше 10-тысячъ ведеръ.....    | 1  | заводъ. |
| отъ 9 до 10-тысячъ ведеръ..... | 2  | "       |
| " 8 " 9 " " .....              | 2  | "       |
| " 7 " 8 " " .....              | 2  | "       |
| " 6 " 7 " " .....              | 4  | "       |
| " 5 " 6 " " .....              | 9  | "       |
| " 4 " 5 " " .....              | 18 | "       |
| " 3 " 4 " " .....              | 26 | "       |
| " 2 " 3 " " .....              | 28 | "       |
| " 1 " 2 " " .....              | 8  | "       |
| " 500 " 1 " " .....            | 2  | "       |
| ниже 500 " " .....             | 2  | "       |

Слѣдовательно, слишкомъ половина всѣхъ заводовъ (54) принадлежитъ къ разряду тѣхъ, которые выпустили вина отъ 2 до 4-тысячъ ведеръ въ теченіи года. Первымъ, по производству, заводомъ остался по прежнему Дембово-Гурскій, въ Скерневицкомъ уѣздѣ.

На винокурениіе кампаніи 187<sup>3</sup>/<sub>4</sub> года употреблено припасовъ:

|                              |                                    |       |
|------------------------------|------------------------------------|-------|
| картофеля.....               | 2509353                            | пуда. |
| зеленаго солода.....         | 151876 <sup>1</sup> / <sub>4</sub> | "     |
| муки и сухаго солода.....    | 62544 <sup>1</sup> / <sub>2</sub>  | "     |
| патоки.....                  | 20948                              | "     |
| свекловичныхъ остатковъ..... | 31 <sup>1</sup> / <sub>2</sub>     | "     |

Стоимость приготовленнаго въ 1874 году пива уменьшилась на 636 руб., а меда на 233 рублей.

Замѣчательное усиленіе дѣятельности произошло на заводахъ, передѣлывающихъ оплаченный акцизомъ спиртъ на напитки разнаго рода. Въ 1874 году

прибавилось 4 новых водочных завода, а стоимость всех выдѣланных водокъ, ликеровъ и проч. почти вдвое превышаетъ цифру 1873 года. Изъ водочныхъ заводовъ, по размѣрамъ производства, заслуживаютъ вниманія: К. Заблоцкаго, въ дер. Рыбно, Сохачевского уѣзда (52500 руб.), и О. Гомбинскаго, въ гор. Влоцлавскѣ (50000 рублей).

Уксусныхъ заводовъ было 12 (въ 1873 году 10); ими выдѣлано уксусу на 16670 руб., т. е. на 4050 руб. болѣе нежели въ 1873 году. Выдѣлкою уксуса занимаются исключительно одни евреи.

Казенный солеваренный заводъ въ сел. Цѣхоцинкѣ, Нешавскаго уѣзда, выварилъ соли на 15885 руб., т. е. нѣсколько менѣе 1873 года.

Отдѣльныхъ маслобоенъ было въ губерніи 70, съ производствомъ въ 45782 руб. Почти все онѣ имѣютъ характеръ кустарной промышленности и только въ трехъ изъ нихъ годичная добыча масла превосходитъ сумму 1000 рублей.

Паровыхъ мельницъ дѣйствовало 10. Стоимость производства ихъ равнялась 644250 руб., т. е. менѣе 1873 года на 16941 руб. Мельницы эти устроены преимущественно въ большихъ имѣніяхъ, инвентарь которыхъ находитъ себѣ хорошій вспомогательный кормъ въ мельничныхъ остаткахъ.

Всѣхъ мукомольныхъ непаровыхъ мельницъ въ губерніи 1232, въ томъ числѣ вѣтряныхъ 891 и водяныхъ 341, съ производствомъ: первая въ 2062412 руб., послѣдняя—2147694 рубля.

Въ 1874 году въ Горно-Кальварійскомъ уѣздѣ устроенъ новый крахмаль-ный заводъ, производство котораго, вмѣстѣ съ производствомъ прежде существовавшей въ томъ же уѣздѣ фабрики крахмала, достигло суммы въ 4800 рублей.

Число цукорныхъ фабрикъ осталось прежнее, а размѣры ихъ производительности увеличились до 146180 руб. Увеличеніе доходности послѣдовало по фабрикѣ А. Бома, на которой прежнія паровыя машины замѣнены новыми.

е) Торговля.

Въ теченіи 1874 года жителями Варшавской губерніи взято:

| <i>свидѣтельствъ:</i>       | <i>годовыхъ. полугодовыхъ.</i> |     |
|-----------------------------|--------------------------------|-----|
| 1-ой гильдіи.....           | 28                             | —   |
| 2-ой „ .....                | 349                            | 20  |
| на мелочной торгъ:          |                                |     |
| съ полною пошлиною.....     | 2348                           | 200 |
| съ половинною пошлиною..... | 313                            | 9   |
| на развозный торгъ.....     | 19                             | 8   |
| на разносный торгъ.....     | 251                            | 91  |
| на мѣщанскіе промыслы.....  | 2514                           | 176 |
| прикащичьи:                 |                                |     |
| I-го класса.....            | 75                             | —   |
| II-го класса.....           | 1471                           | 205 |
|                             | <hr/>                          |     |
|                             | 7368                           | 709 |

## билетовъ:

|                             |       |     |
|-----------------------------|-------|-----|
| 1-й гильдіи . . . . .       | 32    | 1   |
| 2-й гильдіи . . . . .       | 260   | 10  |
| на мелочной торгѣ . . . . . | 3453  | 220 |
|                             | <hr/> |     |
| итого                       | 11113 | 940 |
|                             | <hr/> |     |

всего 12053 торговыхъ документовъ.

Сопоставляя цифры эти съ данными 1873 года, замѣчается, что общее число торговыхъ документовъ, выкупленныхъ въ отчетномъ году, уменьшилось на 115, что уменьшеніе это послѣдовало по прикащичьимъ свидѣтельствамъ II класса (на 355), и что всѣхъ остальныхъ свидѣтельствъ и билетовъ выкуплено большее количество, а именно:

|                                 |     |
|---------------------------------|-----|
| гильдейскихъ . . . . .          | 41  |
| на мелочной торгѣ . . . . .     | 50  |
| на развозный торгѣ . . . . .    | 4   |
| на разносный торгѣ . . . . .    | 27  |
| на мѣщанскіе промыслы . . . . . | 118 |

\*) Движеніе населенія.

Къ 1 Января 1874 года въ Варшавской губерніи считалось жителей: мужчинъ 394632, женщинъ 416839, всего 811471 обоого пола душъ.

Прибавляя къ этой цифрѣ число новорожденныхъ въ отчетномъ году и отчисляя изъ полученной суммы число умершихъ въ тотъ же періодъ времени, получится, что къ 1 Января 1875 года въ губерніи состояло 825875 душъ, въ томъ числѣ мужескаго пола 401970, женскаго пола 423905. Въ нижеслѣдующей таблицѣ помѣщены данныя о движеніи населенія по уѣздамъ за 1874 годъ.

| У Ѣ З Д Ы             | Къ 1 Января 1874 г.<br>состояло |          |        | Въ теченіи 1874 г.<br>прибыло |          |        | Къ 1 Января 1875 г.<br>состоитъ |          |        |
|-----------------------|---------------------------------|----------|--------|-------------------------------|----------|--------|---------------------------------|----------|--------|
|                       | муж. п.                         | женс. п. | об. п. | муж. п.                       | женс. п. | об. п. | муж. п.                         | женс. п. | об. п. |
| Варшавскій.....       | 43458                           | 45016    | 88474  | 550                           | 631      | 1181   | 44008                           | 45647    | 89655  |
| Гостыньскій.....      | 35509                           | 38918    | 74427  | 589                           | 649      | 1238   | 36098                           | 39567    | 75665  |
| Влоцлавскій.....      | 35150                           | 37979    | 73129  | 522                           | 484      | 1006   | 35672                           | 38463    | 74135  |
| Кутновскій.....       | 34432                           | 36347    | 70779  | 671                           | 667      | 1338   | 35103                           | 37014    | 72117  |
| Блонскій.....         | 33402                           | 35928    | 69330  | 784                           | 698      | 1482   | 34186                           | 36626    | 70812  |
| Ново-Минскій.....     | 33678                           | 35338    | 69016  | 749                           | 663      | 1412   | 34427                           | 36001    | 70428  |
| Ловичскій.....        | 32923                           | 34929    | 67852  | 611                           | 603      | 1214   | 33534                           | 35532    | 69066  |
| Нешавскій.....        | 31766                           | 32861    | 64627  | 540                           | 468      | 1008   | 32306                           | 33329    | 65635  |
| Сохачевскій.....      | 27876                           | 30587    | 58463  | 630                           | 568      | 1198   | 28506                           | 31155    | 59661  |
| Радминскій.....       | 24719                           | 25638    | 50357  | 504                           | 381      | 885    | 25223                           | 26019    | 51242  |
| Гроецкій.....         | 24462                           | 25040    | 49502  | 499                           | 508      | 1007   | 24961                           | 25548    | 50509  |
| Скерневицкій.....     | 19479                           | 19919    | 39398  | 372                           | 424      | 796    | 19851                           | 19443    | 39294  |
| Горно-Кальварійскій.. | 17778                           | 18339    | 36117  | 317                           | 322      | 639    | 18095                           | 18661    | 36756  |
| Итого                 | 394632                          | 416839   | 811471 | 7338                          | 7066     | 14404  | 401970                          | 423005   | 824975 |

Велѣдствіе благопріятныхъ санитарныхъ условий 1874 г., которыя не вызвали усиленной смертности, приращеніе населенія губерніи было повсемѣстное и выражалось среднею цифрою 1,7‰. Изъ сравненія этой цифры съ цифрами прироста по каждому уѣзду, оказывается, что послѣднія весьма слабо отклоняются въ ту или другую сторону отъ средняго для губерніи вывода.

| <i>Уѣзды.</i>               | <i>Приростъ 1874 года.</i> |
|-----------------------------|----------------------------|
| Блонскій . . . . .          | 2,1 ‰                      |
| Ново-Минскій . . . . .      | 2,0 —                      |
| Сохачевскій . . . . .       | 2,0 —                      |
| Гроецкій . . . . .          | 2,0 —                      |
| Скерневицкій . . . . .      | 2,0 —                      |
| Кутновскій . . . . .        | 1,8 —                      |
| Ловичскій . . . . .         | 1,8 —                      |
| Радиминскій . . . . .       | 1,7 —                      |
| Горно-Кальрійскій . . . . . | 1,7 —                      |
| Гостыньскій . . . . .       | 1,6 —                      |
| Нешавскій . . . . .         | 1,5 —                      |
| Влоцлавскій . . . . .       | 1,3 —                      |
| Варшавскій . . . . .        | 1,2 —                      |

Всѣхъ рожденій, въ отчетномъ году было 32,907, изъ коихъ приходится на долю:

|                             |                   |
|-----------------------------|-------------------|
| мальчиковъ . . . . .        | 16972             |
| дѣвочекъ . . . . .          | 15935, или        |
| на 100 мальчиковъ . . . . . | 93,8 дѣвочекъ     |
| на 100 дѣвочекъ . . . . .   | 106,5 мальчиковъ. |

Вышая норма рождаемости приходится на Гроецкій уѣздъ (на 100 жителей 4,6 рождений); затѣмъ слѣдуютъ уѣзды: Нешавскій (4,3), Блонскій и Сохачевскій (4,2), Влоцлавскій и Ловичскій (4,1), Кутновскій, Горно-Кальварійскій и Скерневицкій (4,0), Гостыньскій (3,9), Новомигскій (3,8) Варшавскій (3,7) и, наконецъ, Радиминскій (3,4).

Въ среднемъ выводѣ по губерніи, на 100 человѣкъ родилось 4 дѣтей, тогда какъ въ 1873 году, наравнѣ съ большею смертною, шла и большая рождаемость (4,2 ‰).

Въ числѣ всѣхъ рожденныхъ въ 1874 году младенцевъ было:

|                           |                   |
|---------------------------|-------------------|
| Законнорожденныхъ .....   | 31 702 или 96,3 ‰ |
| Незаконнорожденныхъ ..... | 1 205 „ 3,7 ‰     |

Изъ этого слѣдуетъ, что отношеніе между тѣми и другими рожденіями было тоже самое, какъ и въ 1873 году.

Распредѣляя число вѣбрачныхъ роженій по мѣстностямъ, въ которыхъ таковыя случились, окажется, что изъ 100 такихъ роженій было:

|                               |      |
|-------------------------------|------|
| въ городахъ .....             | 16,1 |
| „ сельскихъ поселеніяхъ ..... | 83,9 |

На 100 родившихся было незаконнорожденныхъ, въ уѣздахъ:

|                    |     |
|--------------------|-----|
| Кутновскомъ .....  | 4,9 |
| Влоцлавскомъ ..... | 4,9 |
| Варшавскомъ .....  | 4,3 |
| Сохачевскомъ ..... | 3,6 |
| Гостыньскомъ ..... | 3,5 |
| Нешавскомъ .....   | 3,5 |
| Гроецкомъ .....    | 3,4 |
| Блонскомъ .....    | 3,2 |

|                                |     |
|--------------------------------|-----|
| Горно-Кальварійскомъ . . . . . | 3,2 |
| Ловичскомъ . . . . .           | 2,9 |
| Радиминскомъ . . . . .         | 2,8 |
| Скерневицкомъ . . . . .        | 2,6 |
| Ново-Минскомъ . . . . .        | 2,6 |

На 100 жителей обоого пола въ 1874 г. приходилось незаконныхъ рождений

|                                   |      |
|-----------------------------------|------|
| въ городахъ . . . . .             | 0,02 |
| „ сельскихъ поселеніяхъ . . . . . | 1,1  |

Восполненіе умиравшихъ родившимися шло болѣе равномерно нежели въ 1873 году, когда крайніе предѣлы этого восполненія выражались въ цифрахъ 159,4 и 78,2.

| <i>Въ 1874 г., въ уѣздахъ:</i> | <i>на 100 умершихъ<br/>приходилось родившихся:</i> |
|--------------------------------|--|
| Радиминскомъ . . . . .         | 205,1  |
| Блонскомъ . . . . .            | 200,8  |
| Скерневицкомъ . . . . .        | 200,0  |
| Сохачевскомъ . . . . .         | 194,5  |
| Кутновскомъ . . . . .          | 186,3  |
| Гроецкомъ . . . . .            | 182,9  |
| Горно-Кальварійскомъ . . . . . | 175,5  |
| Ловичскомъ . . . . .           | 174,3  |
| Гостынскомъ . . . . .          | 166,6  |
| Нешавскомъ . . . . .           | 156,0  |
| Варшавскомъ . . . . .          | 154,4  |
| Влоцлавскомъ . . . . .         | 151,2  |
| Ново-Минскомъ . . . . .        | 136,4  |

Приведенныя цифры свидѣтельствуютъ объ особенно сильномъ ростѣ населенія въ Радиминскомъ, Блонскомъ и Скерневицкомъ уѣздахъ.

Въ 1874 году, въ губерніи умерло:

|                   |      |
|-------------------|------|
| мужчинъ . . . . . | 9632 |
| женщинъ . . . . . | 8871 |

итого 18503, или 2,2 %

всего населенія.

Число смертныхъ случаевъ менѣе нежели въ 1873 году на 13481.

Таблица смертности особо по каждому уѣзду слѣдующая:

| У ѣ з д ы                     | У м е р л о |         |             | На 100<br>жителей<br>умерло |
|-------------------------------|-------------|---------|-------------|-----------------------------|
|                               | Мужчинъ     | Женщинъ | Обоего пола |                             |
| Нешавскій . . . . .           | 940         | 860     | 1800        | 2,7                         |
| Влоцлавскій . . . . .         | 1001        | 961     | 1962        | 2,6                         |
| Варшавскій . . . . .          | 1138        | 1032    | 2170        | 2,4                         |
| Ловичскій . . . . .           | 855         | 777     | 1632        | 2,4                         |
| Гроецкій . . . . .            | 623         | 588     | 1211        | 2,4                         |
| Горно-Кальварійскій . . . . . | 459         | 384     | 843         | 2,3                         |
| Гостыньскій . . . . .         | 891         | 817     | 1708        | 2,2                         |
| Кутновскій . . . . .          | 881         | 668     | 1549        | 2,1                         |
| Блонскій . . . . .            | 709         | 761     | 1470        | 2,1                         |
| Сохачевскій . . . . .         | 650         | 617     | 1267        | 2,1                         |
| Скерневицкій . . . . .        | 425         | 371     | 796         | 2,0                         |
| Ново-Минскій . . . . .        | 640         | 615     | 1255        | 1,8                         |
| Радиминскій . . . . .         | 422         | 420     | 842         | 1,6                         |

Наибольшая смертность была, слѣдовательно, въ Нешавскомъ и Влоцлавскомъ уѣздахъ, наименьшая—въ Радиминскомъ.

Смертность въ каждомъ изъ городовъ губерніи слѣдующая:

*1 умершій приходится на*

|         |                      |     |         |
|---------|----------------------|-----|---------|
| въ гор. | Кутнѣ.....           | 117 | жителей |
| ”       | Радиминѣ.....        | 65  | ”       |
| ”       | Калушинѣ.....        | 56  | ”       |
| ”       | Ново-Минскѣ.....     | 51  | ”       |
| ”       | Блонѣ.....           | 50  | ”       |
| ”       | Мценовѣ.....         | 48  | ”       |
| ”       | Новомъ-Дворѣ.....    | 39  | ”       |
| ”       | Скерневицахъ.....    | 38  | ”       |
| ”       | Горно-Кальваріи..... | 37  | ”       |
| ”       | Нешавѣ.....          | 37  | ”       |
| ”       | Сохачевѣ.....        | 36  | ”       |
| ”       | Варкѣ.....           | 35  | ”       |
| ”       | Гостынинѣ.....       | 34  | ”       |
| ”       | Гомбинѣ.....         | 33  | ”       |
| ”       | Гройцѣ.....          | 33  | ”       |
| ”       | Ловичѣ.....          | 32  | ”       |
| ”       | Влоцлавскѣ.....      | 28  | ”       |
| ”       | Брестѣ.....          | 16  | ”       |

## 1 умершій

|                             |   |                           |
|-----------------------------|---|---------------------------|
| Итого средняя смертность... | } | въ городахъ на 36 жителей |
|                             |   | въ уѣздахъ на 44 "        |
|                             |   | въ губерніи на 43 "       |

## Умершихъ было:

|                 |      |
|-----------------|------|
| въ Январѣ.....  | 1627 |
| „ Февралѣ.....  | 1542 |
| „ Мартѣ.....    | 1584 |
| „ Апрѣлѣ.....   | 1336 |
| „ Маѣ.....      | 1335 |
| „ Іюнѣ.....     | 1224 |
| „ Іюлѣ.....     | 1383 |
| „ Августѣ.....  | 1854 |
| „ Сентябрѣ..... | 1653 |
| „ Октябрѣ.....  | 1563 |
| „ Ноябрьѣ.....  | 1627 |
| „ Декабрѣ.....  | 1775 |

Наибольшее число умершихъ приходится на зимніе мѣсяцы (4944); затѣмъ слѣдуютъ мѣсяцы: осенніе (4843), лѣтніе (4461) и, наконецъ, весенніе (4455).

|                                     |              |
|-------------------------------------|--------------|
| На 100 умершихъ мужчинъ приходилось | 92 женщины   |
| „ 100 „ женщинъ „                   | 108 мужчинъ. |

Распределение умершихъ по возрастамъ сдѣлано въ слѣдующей таблицѣ.

| Возрасты                 | Умерло |      |       | Возрасты               | Умерло |      |       |
|--------------------------|--------|------|-------|------------------------|--------|------|-------|
|                          | муж.   | жен. | итого |                        | муж.   | жен. | итого |
| До 1 мѣсяца.....         | 1219   | 926  | 2145  | Отъ 22 до 23 лѣтъ..... | 46     | 41   | 87    |
| Отъ 1 до 3 мѣсяцевъ..... | 616    | 482  | 1098  | — 23 — 24 — .....      | 38     | 42   | 80    |
| — 3 — 6 „ .....          | 602    | 527  | 1127  | — 24 — 25 — .....      | 40     | 37   | 77    |
| — 6 — 1 года.....        | 932    | 795  | 1727  | — 25 — 26 — .....      | 28     | 38   | 66    |
| — 1 года до 2 лѣтъ.....  | 1023   | 963  | 1986  | — 26 — 27 — .....      | 31     | 43   | 74    |
| — 2 — 3 — .....          | 582    | 524  | 1106  | — 27 — 28 — .....      | 28     | 61   | 89    |
| — 3 — 4 — .....          | 390    | 318  | 708   | — 28 — 29 — .....      | 32     | 40   | 72    |
| — 4 — 5 — .....          | 299    | 236  | 535   | — 29 — 30 — .....      | 37     | 71   | 108   |
| — 5 — 6 — .....          | 172    | 168  | 340   | — 30 — 31 — .....      | 55     | 63   | 118   |
| — 6 — 7 — .....          | 135    | 154  | 289   | — 31 — 32 — .....      | 27     | 37   | 64    |
| — 7 — 8 — .....          | 122    | 119  | 241   | — 32 — 33 — .....      | 39     | 45   | 84    |
| — 8 — 9 — .....          | 116    | 106  | 222   | — 33 — 34 — .....      | 45     | 45   | 90    |
| — 9 — 10 — .....         | 89     | 80   | 169   | — 34 — 35 — .....      | 41     | 55   | 96    |
| — 10 — 11 — .....        | 87     | 62   | 149   | — 35 — 36 — .....      | 41     | 58   | 99    |
| — 11 — 12 — .....        | 55     | 43   | 98    | — 36 — 37 — .....      | 42     | 46   | 88    |
| — 12 — 13 — .....        | 49     | 54   | 103   | — 37 — 38 — .....      | 29     | 43   | 72    |
| — 13 — 14 — .....        | 48     | 44   | 92    | — 38 — 39 — .....      | 31     | 38   | 69    |
| — 14 — 15 — .....        | 53     | 45   | 98    | — 39 — 40 — .....      | 48     | 68   | 116   |
| — 15 — 16 — .....        | 51     | 45   | 96    | — 40 — 41 — .....      | 58     | 51   | 109   |
| — 16 — 17 — .....        | 45     | 40   | 85    | — 41 — 42 — .....      | 40     | 39   | 79    |
| — 17 — 18 — .....        | 39     | 37   | 76    | — 42 — 43 — .....      | 49     | 30   | 79    |
| — 18 — 19 — .....        | 38     | 31   | 69    | — 43 — 44 — .....      | 31     | 24   | 55    |
| — 19 — 20 — .....        | 27     | 36   | 63    | — 44 — 45 — .....      | 45     | 47   | 92    |
| — 20 — 21 — .....        | 44     | 36   | 80    | — 45 — 46 — .....      | 51     | 38   | 89    |
| — 21 — 22 — .....        | 32     | 30   | 62    | — 46 — 47 — .....      | 36     | 32   | 68    |

| Возрасты               | Умерло |      |       | Возрасты               | Умерло |      |       |
|------------------------|--------|------|-------|------------------------|--------|------|-------|
|                        | муж.   | жен. | итого |                        | муж.   | жен. | итого |
| Отъ 47 до 48 лѣтъ..... | 51     | 29   | 80    | Отъ 72 до 73 лѣтъ..... | 28     | 26   | 54    |
| — 48 — 49 — .....      | 51     | 41   | 92    | — 73 — 74 — .....      | 22     | 25   | 47    |
| — 49 — 50 — .....      | 79     | 76   | 155   | — 74 — 75 — .....      | 33     | 31   | 64    |
| — 50 — 51 — .....      | 87     | 84   | 171   | — 75 — 76 — .....      | 39     | 54   | 93    |
| — 51 — 52 — .....      | 36     | 38   | 74    | — 76 — 77 — .....      | 25     | 23   | 48    |
| — 52 — 53 — .....      | 61     | 42   | 103   | — 77 — 78 — .....      | 20     | 24   | 44    |
| — 53 — 54 — .....      | 63     | 47   | 110   | — 78 — 79 — .....      | 22     | 30   | 52    |
| — 54 — 55 — .....      | 73     | 56   | 129   | — 79 — 80 — .....      | 89     | 126  | 215   |
| — 55 — 56 — .....      | 61     | 61   | 122   | — 80 — 81 — .....      | 15     | 19   | 34    |
| — 56 — 57 — .....      | 62     | 60   | 122   | — 81 — 82 — .....      | 9      | 6    | 15    |
| — 57 — 58 — .....      | 43     | 30   | 73    | — 82 — 83 — .....      | 5      | 10   | 15    |
| — 58 — 59 — .....      | 50     | 43   | 93    | — 83 — 84 — .....      | 7      | 13   | 20    |
| — 59 — 60 — .....      | 76     | 88   | 164   | — 84 — 85 — .....      | 13     | 18   | 31    |
| — 60 — 61 — .....      | 97     | 77   | 174   | — 85 — 86 — .....      | 11     | 14   | 25    |
| — 61 — 62 — .....      | 30     | 31   | 61    | — 86 — 87 — .....      | 13     | 7    | 20    |
| — 62 — 63 — .....      | 31     | 35   | 66    | — 87 — 88 — .....      | 5      | 11   | 16    |
| — 63 — 64 — .....      | 32     | 32   | 64    | — 88 — 89 — .....      | 2      | 5    | 7     |
| — 64 — 65 — .....      | 45     | 39   | 84    | — 89 — 90 — .....      | 8      | 25   | 33    |
| — 65 — 66 — .....      | 45     | 46   | 91    | — 90 — 91 — .....      | 5      | 6    | 11    |
| — 66 — 67 — .....      | 34     | 38   | 72    | — 91 — 92 — .....      | 4      | 4    | 8     |
| — 67 — 68 — .....      | 34     | 47   | 81    | — 92 — 93 — .....      | 1      | 3    | 4     |
| — 68 — 69 — .....      | 29     | 26   | 55    | — 93 — 94 — .....      | —      | 3    | 3     |
| — 69 — 70 — .....      | 74     | 80   | 154   | — 94 — 95 — .....      | 5      | 5    | 10    |
| — 70 — 71 — .....      | 90     | 92   | 182   | — 95 — 96 — .....      | 2      | 2    | 4     |
| — 71 — 72 — .....      | 20     | 24   | 44    | — 96 — 97 — .....      | 1      | 3    | 4     |

| Возрасты              | Умерло |      |       | Возрасты                | Умерло |      |       |
|-----------------------|--------|------|-------|-------------------------|--------|------|-------|
|                       | муж.   | жен. | итого |                         | муж.   | жен. | итого |
| Отъ 97 — 98 лѣтъ .... | 2      | 3    | 5     | Отъ 103 — 104 лѣтъ..... | —      | 2    | 2     |
| — 98 — 99 — ....      | 2      | 4    | 6     | — 105 — 106 — .....     | —      | 1    | 1     |
| — 99 — 100 — ....     | —      | 6    | 6     | — 113 — 114 — .....     | —      | 1    | 1     |
| — 100 — 101 — ....    | —      | 1    | 1     | — 119 — 120 — .....     | —      | 1    | 1     |
| — 102 — 103 — ....    | 2      | 1    | 3     |                         |        |      | 70    |

Изъ таблицы этой видно, что въ возрастѣ до 10 лѣтъ умерло 11693 дѣтей (62,2<sup>0</sup>/<sub>0</sub> общаго числа умершихъ), что, въ томъ числѣ, умерло: въ возрастѣ до 1 мѣсяца—2145 младенцевъ (11,5<sup>0</sup>/<sub>0</sub>), отъ 1 мѣсяца до 1 года—3950 (22,3<sup>0</sup>/<sub>0</sub>), и что наибольшей смертности подверглись мальчики и дѣвочки отъ 1 года до 5 лѣтъ включительно (4335 или 23,4<sup>0</sup>/<sub>0</sub>).

Всего въ 1874 г. заключено въ губерніи 6275 браковъ, т. е. болѣе предшествовавшаго года на 243.

Въ числѣ этихъ браковъ совершилось: въ городахъ 827, или по 1 браку на 102 жителя, въ уѣздахъ 5448, что составитъ одинъ бракъ на 136 жителей.

Разсматривая семейное положеніе лицъ, вступившихъ въ бракъ, оказывается, что изъ всѣхъ браковъ заключено между:

|                          |  |
|--------------------------|--|
| холостыми и дѣвцами..... | 4283, или 68,2 <sup>0</sup> / <sub>0</sub> |
| „ вдовами.....           | 494, „ 7,8                                 |
| вдовцами и дѣвцами.....  | 897, „ 14,3                                |
| „ вдовами.....           | 601, „ 9,5                                 |

Отношеніе между исчисленными цифрами осталось слѣдовательно тоже самое, какъ и въ 1873 году: слишкомъ двѣ трети браковъ приходится на долю заключенныхъ между холостыми и дѣвцами; слишкомъ въ четыре съ половиною раза рѣже женились вдовцы съ дѣвцами, а вѣроятность вступленія овдовѣвшихъ женщинъ во вторичное замужество была, какъ и прежде, весьма слабая.

Возрастъ лицъ, заключившихъ въ 1874 году браки, разсмотрѣвъ въ слѣдующей таблицѣ, изъ которой, по сравненіи ея съ „обзоромъ губерніи за 1874 годъ“, усматривается, что среднимъ брачнымъ возрастомъ остался по прежнему 21—25 лѣтній, и что во всѣхъ остальныхъ возрастахъ произошло относительное уменьшеніе числа брачившихся, которое увеличилось, для обоого пола, въ возрастѣ, свыше 50-лѣтняго.

| В О З Р А С Т Ы                  | Вступило въ бракъ |         |             | ‰ къ общему числу лицъ, вступившихъ въ бракъ |
|----------------------------------|-------------------|---------|-------------|--|
|                                  | Мужчинъ           | Женщинъ | Обоого пола |  |
| Моложе 20 лѣтъ . . . . .         | 781               | 2209    | 2990        | 23,7   |
| Отъ 21 года до 25 лѣтъ . . . . . | 2373              | 2213    | 5586        | 36,5   |
| „ 26 „ 30 „ . . . . .            | 1410              | 821     | 2231        | 17,7   |
| „ 31 „ 35 „ . . . . .            | 605               | 381     | 986         | 7,8  |
| „ 36 „ 40 „ . . . . .            | 372               | 247     | 619         | 4,9  |
| „ 41 „ 45 „ . . . . .            | 221               | 171     | 392         | 3,1  |
| „ 46 „ 50 „ . . . . .            | 207               | 131     | 338         | 2,7  |
| 51 года и свыше . . . . .        | 306               | 102     | 408         | 3,2  |

## Бракосочетаній совершено:

| <i>въ мѣсяцахъ</i> | <i>число</i> | <i>% къ об. числу</i> |
|--------------------|--------------|-----------------------|
| Январь . . . . .   | 1137         | 18,1                  |
| Февраль . . . . .  | 827          | 13,1                  |
| Мартъ . . . . .    | 45           | 0,7                   |
| Апрѣль . . . . .   | 233          | 3,7                   |
| Маѣ . . . . .      | 527          | 8,4                   |
| Юнѣ . . . . .      | 407          | 6,3                   |
| Юль . . . . .      | 262          | 4,2                   |
| Августъ . . . . .  | 309          | 4,9                   |
| Сентябрь . . . . . | 493          | 7,8                   |
| Октябрь . . . . .  | 795          | 12,6                  |
| Ноябрь . . . . .   | 1163         | 18,5                  |
| Декабрь . . . . .  | 77           | 1,2                   |

Изъ сего слѣдуетъ, что наиболѣе браковъ заключено осенью (39<sup>0</sup>/<sub>0</sub>); затѣмъ, по числу бракосочетаній, слѣдуютъ: зима (32,5<sup>0</sup>/<sub>0</sub>), лѣто (15,5<sup>0</sup>/<sub>0</sub>) и весна (13<sup>0</sup>/<sub>0</sub>).

Въ „обзорѣ губерніи за 1873 годъ“ помѣщена возрастная таблица всего наличнаго населенія губерніи и указанъ способъ составленія этой таблицы. Принимая за основаніе названную таблицу и соображаясь: во первыхъ съ числомъ родившихся въ 1874 году и, во вторыхъ, съ помѣщенною въ настоящемъ обзорѣ вѣдомостью объ умершихъ въ различныхъ возрастахъ, сдѣлано нижеслѣдующее печисленіе о возрастахъ, въ коихъ состояли жители губерніи къ 1 Января 1875 года.

| Возрасты                | Мужского<br>пола | Женского<br>пола | Обоего<br>пола | Возрасты               | Мужского<br>пола | Женского<br>пола | Обоего<br>пола |
|-------------------------|------------------|------------------|----------------|------------------------|------------------|------------------|----------------|
| Отъ рожденія до 1 г..   | 16972            | 15935            | 32907          | Отъ 20 до 21 лѣтъ..    | 7453             | 9365             | 16818          |
| — 1 года до 2 лѣтъ..    | 12251            | 15029            | 27280          | — 21 — 22 — ..         | 6433             | 6286             | 12719          |
| — 2 до 3 лѣтъ....       | 10119            | 9925             | 20044          | — 22 — 23 — ..         | 5778             | 7473             | 13251          |
| — 3 — 4 — ...           | 10108            | 11920            | 22028          | — 23 — 24 — ..         | 5183             | 7022             | 12205          |
| — 4 — 5 — ...           | 11130            | 10607            | 21737          | — 24 — 25 — ..         | 5340             | 6472             | 11812          |
| Итого отъ рож. до 5 л.. | 60580            | 63416            | 123996         | — 25 — 26 — ..         | 4906             | 5562             | 10468          |
| Отъ 5 до 6 лѣтъ...      | 10854            | 10991            | 21847          | — 26 — 27 — ..         | 5533             | 6934             | 12467          |
| — 6 — 7 — ..            | 12496            | 11452            | 23948          | — 27 — 28 — ..         | 5148             | 5555             | 10739          |
| — 7 — 8 — ..            | 11050            | 12627            | 23677          | — 28 — 29 — ..         | 5300             | 7222             | 12522          |
| — 8 — 9 — ..            | 11083            | 12343            | 23426          | — 29 — 30 — ..         | 4167             | 5358             | 9525           |
| — 9 — 10 — ..           | 9603             | 11789            | 21392          | Итого отъ 20 до 30 л.. | 55241            | 67249            | 122490         |
| Итого отъ 5 до 10 л..   | 55088            | 59202            | 114290         | Отъ 30 до 31 лѣтъ..    | 7184             | 9353             | 16537          |
| Отъ 10 до 11 лѣтъ..     | 10020            | 11577            | 21597          | — 31 — 32 — ..         | 4964             | 4237             | 9201           |
| — 11 — 12 — ..          | 8993             | 10214            | 19217          | — 32 — 33 — ..         | 6463             | 5559             | 12022          |
| — 12 — 13 — ..          | 11017            | 10991            | 22008          | — 33 — 34 — ..         | 5372             | 5024             | 10396          |
| — 13 — 14 — ..          | 9047             | 10267            | 19314          | — 34 — 35 — ..         | 5184             | 4822             | 10006          |
| — 14 — 15 — ..          | 8982             | 10348            | 19330          | — 35 — 36 — ..         | 5038             | 4886             | 9924           |
| — 15 — 16 — ..          | 9126             | 10095            | 19221          | — 36 — 37 — ..         | 5337             | 6182             | 11519          |
| — 16 — 17 — ..          | 7087             | 9110             | 16197          | — 37 — 38 — ..         | 4224             | 3998             | 8222           |
| — 17 — 18 — ..          | 6395             | 7561             | 13956          | — 38 — 39 — ..         | 5498             | 5154             | 10652          |
| — 18 — 19 — ..          | 7314             | 9241             | 16555          | — 39 — 40 — ..         | 4384             | 3640             | 8024           |
| — 19 — 20 — ..          | 7358             | 7514             | 14872          | Итого отъ 30 до 40 л.. | 53672            | 52855            | 106527         |
| Итого отъ 10 до 20 л..  | 85339            | 96918            | 182257         | Отъ 40 до 41 лѣтъ..    | 5181             | 7489             | 12670          |
|                         |                  |                  |                | — 41 — 42 — ..         | 3029             | 3379             | 6406           |

37280 43521 80801

| Возрасты              | Мужского<br>пола      | Женского<br>пола      | Обоего<br>пола        | Возрасты              | Мужского<br>пола    | Женского<br>пола    | Обоего<br>пола       |
|-----------------------|-----------------------|-----------------------|-----------------------|-----------------------|---------------------|---------------------|----------------------|
| Отъ 42 до 43 лѣтъ..   | 4220                  | 4872                  | 9092                  | Отъ 62 — 63 — ..      | 1812                | 938                 | 2750                 |
| — 43 — 44 — ..        | 3603                  | 3556                  | 7159                  | — 63 — 64 — ..        | 1279                | 770                 | 2049                 |
| — 44 — 45 — ..        | 3728                  | 3819                  | 7547                  | — 64 — 65 — ..        | 1198                | 864                 | 2062                 |
| — 45 — 46 — ..        | <i>19751.</i><br>4271 | <i>23115.</i><br>4235 | <i>42874.</i><br>8506 | — 65 — 66 — ..        | <i>8025</i><br>1050 | <i>5702</i><br>751  | <i>13727</i><br>1801 |
| — 46 — 47 — ..        | 4165                  | 3933                  | 8098                  | — 66 — 67 — ..        | 960                 | 686                 | 1646                 |
| — 47 — 48 — ..        | 3676                  | 3829                  | 7505                  | — 67 — 68 — ..        | 1015                | 732                 | 1747                 |
| — 48 — 49 — ..        | 4230                  | 4271                  | 8501                  | — 68 — 69 — ..        | 829                 | 739                 | 1668                 |
| — 49 — 50 — ..        | 3639                  | 3929                  | 7568                  | — 69 — 70 — ..        | 770                 | 468                 | 1238                 |
|                       | <i>19981.</i>         | <i>20197.</i>         | <i>40178.</i>         |                       | <i>4124</i>         | <i>3326</i>         | <i>8100</i>          |
| Итого отъ 40 до 50 л. | 39742                 | 43312                 | 83054                 | Итого отъ 60 до 70 л. | 12649               | 9278                | 21927                |
| Отъ 50 до 51 лѣтъ..   | 5930                  | 5999                  | 11929                 | Отъ 70 до 71 лѣтъ..   | 1021                | 560                 | 1581                 |
| — 51 — 52 — ..        | 3503                  | 2988                  | 6481                  | — 71 — 72 — ..        | 491                 | 365                 | 856                  |
| — 52 — 53 — ..        | 4635                  | 3878                  | 8523                  | — 72 — 73 — ..        | 764                 | 415                 | 1179                 |
| — 53 — 54 — ..        | 3375                  | 3060                  | 6435                  | — 73 — 74 — ..        | 420                 | 362                 | 782                  |
| — 54 — 55 — ..        | 3667                  | 2994                  | 6661                  | — 74 — 75 — ..        | 276                 | 194                 | 470                  |
| — 55 — 56 — ..        | <i>21110</i><br>3653  | <i>18719</i><br>2834  | <i>40029</i><br>6487  | — 75 — 76 — ..        | <i>2972.</i><br>233 | <i>1895.</i><br>280 | <i>4868.</i><br>523  |
| — 56 — 57 — ..        | 3753                  | 2263                  | 6016                  | — 76 — 77 — ..        | 225                 | 129                 | 354                  |
| — 57 — 58 — ..        | 2411                  | 1513                  | 3924                  | — 77 — 78 — ..        | 225                 | 123                 | 348                  |
| — 58 — 59 — ..        | 2277                  | 1873                  | 4150                  | — 78 — 79 — ..        | 230                 | 121                 | 351                  |
| — 59 — 60 — ..        | 1659                  | 1055                  | 2714                  | — 79 — 80 — ..        | 134                 | 98                  | 232                  |
|                       | <i>13853.</i>         | <i>9538.</i>          | <i>23391.</i>         |                       | <i>097</i>          | <i>751</i>          | <i>1728</i>          |
| Итого отъ 50 до 60 л. | 34863                 | 28457                 | 63320                 | Итого отъ 70 до 80 л. | 4019                | 2647                | 6666                 |
| Отъ 60 до 61 лѣтъ..   | 2539                  | 2236                  | 4775                  | Отъ 80 до 81 лѣтъ..   | 171                 | 38                  | 209                  |
| — 61 — 62 — ..        | 1197                  | 1094                  | 2291                  | — 81 — 82 — ..        | 82                  | 72                  | 154                  |

| Возрасты            | Мужского<br>пола | Женского<br>пола | Обоего<br>пола | Возрасты               | Мужского<br>пола | Женского<br>пола | Обоего<br>пола |
|---------------------|------------------|------------------|----------------|------------------------|------------------|------------------|----------------|
| Отъ 82 до 83 лѣтъ.. | 119              | 134              | 253            | Отъ 88 до 89 лѣтъ..    | 11               | 3                | 14             |
| — 83 — 84 — ..      | 60               | 7                | 67             | — 89 — 90 — ..         | 15               | 7                | 22             |
| — 84 — 85 — ..      | 57               | 24               | 81             | Итого отъ 80 до 90 л.. | 579              | 367              | 946            |
| — 85 — 86 — ..      | 36               | 55               | 91             |                        |                  |                  |                |
| — 86 — 87 — ..      | 7                | 22               | 29             | Свыше..                | 198              | 204              | 402            |
| — 87 — 88 — ..      | 21               | 5                | 26             | В сего..               | 401970           | 423905           | 825875         |

II. П о д а т и и п о в и н н о с т и .

|                       |   |                 |
|-----------------------|---|-----------------|
| а) Окладные<br>сборы. | Недоимки, накопившіяся по окладнымъ сборамъ къ 1<br>Января 1874 года, простирались до ..... | 195634 р. 99 к. |
|                       | Окладъ 1874 года составлялъ .....   | 1080213 „ 96 „  |

Къ тому вновь причислено:

|                 |              |
|-----------------|--------------|
| недоимокъ ..... | 10433 „ 41 „ |
| оклада .....    | 4897 „ 22 „  |

Исключено:

|                 |  |
|-----------------|--|
| недоимокъ ..... | 43744 „ 30 <sup>1</sup> / <sub>4</sub> „ |
| оклада .....    | 16905 „ 88 „                             |

Всего слѣдовало ко взысканію:

|                 |  |
|-----------------|--|
| недоимокъ ..... | 162324 р. 9 <sup>3</sup> / <sub>4</sub> к. |
| оклада .....    | 1068205 „ 30 „                             |

Въ 1874 году взыскано:

|                 |  |
|-----------------|--|
| недоимокъ ..... | 71472 р. 34 <sup>3</sup> / <sub>4</sub> к. |
| Оклада .....    | 1016670 „ 37 „                             |

Затѣмъ, къ 1 Января 1875 года, въ недоимкѣ по окладнымъ платежамъ оставалась сумма въ 142386 р. 68 к., т. е., въ сравненіи съ 1873 годомъ, недоимка уменьшилась слишкомъ 53-тысячами рублями или составляетъ 13<sup>0</sup>/<sub>100</sub> всей ожидавшейся къ поступленію податной суммы.

Распредѣляя недоимочную сумму по различнымъ категоріямъ окладныхъ платежей, оказывается, что таковой приходится:

|                             |   |
|-----------------------------|---|
| на дворскіе налоги .....    | 84299 р. 25 к. или 59 <sup>0</sup> / <sub>100</sub>                         |
| „ крестьянскіе налоги ..... | 47554 „ 97 <sup>1</sup> / <sub>2</sub> „ „ 33 <sup>0</sup> / <sub>100</sub> |
| „ городскіе налоги .....    | 10532 „ 45 <sup>1</sup> / <sub>2</sub> „ „ 8 <sup>0</sup> / <sub>100</sub>  |

Распредѣленіе недоимки по уѣздамъ чрезвычайно неравномѣрно; на долю напр. Варшавскаго уѣзда приходится слишкомъ 27<sup>0</sup>/<sub>100</sub> общей по губерніи недоимочной суммы, тогда какъ Скерневицкій уѣздъ не участвуетъ въ суммѣ этой даже и въ одной сотой доли. Въ слѣдующей таблицѣ подробно расчислена недоимка по уѣздамъ.

| У ъ з д ы               | Наименованіе сборовъ, по которымъ считаются недоимки |                                 |                 |                               |                             |                                 |                 |                 |                   |                            |      |    |                 |    |      |                   | Всего недоимки | % изъ общей суммы недоимокъ |       |                   |        |                   |      |
|-------------------------|--|---------------------------------|-----------------|-------------------------------|-----------------------------|---------------------------------|-----------------|-----------------|-------------------|----------------------------|------|----|-----------------|----|------|-------------------|----------------|-----------------------------|-------|-------------------|--------|-------------------|------|
|                         | Д в о р с к і е                                      |                                 |                 |                               | К р е с т ь я н с к і е     |                                 |                 |                 | Г о р о д с к і е |                            |      |    | Отмѣнные налоги |    |      |                   |                |                             |       |                   |        |                   |      |
|                         | Основной поземельный налогъ                          | Добровольный поземельный налогъ | Пользная подать | Сборъ съ лановыхъ владѣльцевъ | Основной поземельный налогъ | Добровольный поземельный налогъ | Пользная подать | Пользная подать | Пользная подать   | Контингенсъ ливерунско-вѣй |      |    |                 |    |      |                   |                |                             |       |                   |        |                   |      |
|                         |  |                                 |                 |                               |                             |                                 |                 |                 |                   |                            | Р    | у  | б               | л  | н    | п                 |                |                             | к     | о                 | п      | ѣ                 | й    |
| Варшавскій . . . . .    | 6895   | 11                              | 4592            | 97                            | 4803                        | 41                              | —               | —               | 2660              | 39                         | 2424 | 3  | 4478            | —  | 1661 | 13                | —              | —                           | 11116 | 66                | 38631  | 70                | 27,1 |
| Пешавскій . . . . .     | 3432   | 12                              | 3179            | 86                            | 5149                        | 7                               | 29              | 95              | 1083              | 85                         | 845  | 64 | 3675            | 21 | 686  | 9                 | 113            | 6                           | 1655  | 59                | 19850  | 44                | 13,9 |
| Блонскій . . . . .      | 3232   | 5                               | 2574            | 45                            | 3480                        | 43                              | 453             | 63              | 613               | 41                         | 535  | 51 | 1175            | 25 | 552  | 13                | —              | —                           | 3842  | 7                 | 16394  | 52                | 11,5 |
| Гроецкій . . . . .      | 1752   | 89                              | 2486            | 79                            | 2308                        | 38                              | —               | —               | 621               | 96                         | 450  | 28 | 1066            | 50 | 213  | 14 <sup>1/2</sup> | 61             | 28                          | 5102  | 74 <sup>3/4</sup> | 14063  | 97 <sup>1/4</sup> | 9,9  |
| Гостыньскій . . . . .   | 2270   | 37                              | 2394            | 30                            | 2168                        | 21                              | —               | —               | 240               | 29                         | 161  | 96 | 462             | 1  | 497  | 42                | —              | —                           | 2876  | 61                | 11071  | 17                | 7,7  |
| Ново-Минскій . . . . .  | 2088   | 67                              | 1449            | 16                            | 951                         | 6                               | —               | —               | 233               | 31                         | 94   | 99 | 1494            | 90 | 215  | 40                | —              | —                           | 3801  | 27                | 10328  | 76                | 7,2  |
| Сохачевскій . . . . .   | 1672   | 98                              | 1745            | 14                            | 1127                        | 40                              | —               | —               | 9                 | 73                         | 8    | 99 | 828             | 13 | —    | —                 | —              | —                           | 3266  | 55                | 8658   | 92                | 6,0  |
| Кутновскій . . . . .    | 1760   | 7                               | 1506            | 55                            | 912                         | 50                              | —               | —               | 229               | 16                         | 178  | 79 | 751             | 79 | 1198 | 15                | —              | —                           | 1324  | 53                | 7870   | 54                | 5,5  |
| Влоцлавскій . . . . .   | —  | —                               | 113             | 23                            | 1449                        | 3                               | —               | —               | 991               | 89                         | 648  | 34 | 693             | 97 | 1294 | 85                | —              | —                           | 212   | 45                | 5403   | 76                | 3,7  |
| Радиминскій . . . . .   | 546  | 65 <sup>1/2</sup>               | 480             | 69                            | 1019                        | 89                              | —               | —               | 290               | 74 <sup>1/2</sup>          | 209  | 66 | 188             | 57 | 71   | 80                | 2              | 43                          | 1025  | 64 <sup>1/4</sup> | 3836   | 8 <sup>1/4</sup>  | 2,6  |
| Ловичскій . . . . .     | 1148   | 66                              | 583             | 25                            | 524                         | 50                              | —               | —               | 204               | 29                         | 85   | 83 | 74              | 50 | 117  | 62                | —              | —                           | —     | —                 | 2738   | 65                | 1,9  |
| Горно-Кальварійскій . . | 268  | 75                              | 249             | 45                            | 462                         | 82                              | —               | —               | 40                | 13                         | 28   | 48 | 67              | 95 | 137  | 33                | 37             | 8                           | 964   | 58 <sup>1/2</sup> | 2255   | 57 <sup>1/2</sup> | 1,5  |
| Скершвицкій . . . . .   | 98   | 3                               | 129             | 15                            | 440                         | —                               | —               | —               | —                 | —                          | 7    | 54 | 6               | —  | —    | —                 | —              | —                           | 601   | 87                | 1282   | 59                | 0,9  |
| Итого по губерніи .     | 25175  | 35 <sup>1/2</sup>               | 21484           | 99                            | 24796                       | 70                              | 483             | 58              | 7219              | 15 <sup>1/2</sup>          | 5680 | 4  | 14962           | 72 | 6645 | 6 <sup>1/2</sup>  | 213            | 85                          | 35725 | 22 <sup>1/2</sup> | 142386 | 68                |      |

б) Губернскіе  
сборы.

Къ 1 Января 1874 года оставалось въ недоимкѣ  
губернскихъ сборовъ..... 153676 руб. 34 $\frac{1}{2}$  коп.

Окладъ 1874 года составлялъ ..... 445136 „ 80 „

Вновь причислено:

недоимки..... 20441 „ 46 $\frac{3}{7}$  „

оклада ..... 7734 „ 6 $\frac{1}{2}$  „

Исключено:

недоимки..... 6025 „ 88 $\frac{1}{4}$  „

оклада..... 264 „ 28 $\frac{1}{2}$  „

Взыскано:

недоимокъ..... 95582 „ 31 $\frac{1}{2}$  „

оклада..... 395345 „ 98 $\frac{1}{2}$  „

Слѣдовательно, къ 1 Января 1875 года осталось  
невзысканныхъ

недоимокъ..... 72509 „ 61 $\frac{1}{2}$  „

оклада..... 57260 „ 59 $\frac{1}{2}$  „

итого..... 129770 руб. 21 коп.

Изъ этого видно, что въ отчетномъ году губернскіе сборы поступали болѣе успѣшно, нежели въ 1873 году, и что, въ сравненіи съ этимъ послѣднимъ годомъ, недоимка уменьшилась почти на 24000 рублей.

1. Страховой  
сборъ.

Съ исходомъ 1874 года губернское страховое учреждение Варшавской губернии гарантировало вознагражденія за убытки отъ пожаровъ въ недвижимостяхъ на сумму вообще 37882730 рублей, отъ которой постоянная премія, въ случаѣ бездоимочнаго взиманія ея, должна доставлять годичный доходъ около 250000 руб.

Въ счетъ премій по упоминаемымъ застрахованіямъ, а также въ счетъ недоимокъ прежнихъ лѣтъ, поступило въ теченіе года всего 296539 руб. 70<sup>1</sup>/<sub>4</sub> коп.

Расходы по вознагражденію за убытки отъ пожаровъ,  
а также на издержки по управленію составляли..... 224357 „ 59<sup>1</sup>/<sub>2</sub> „

Слѣдовательно, съ исходомъ отчетнаго года, доходы  
превышали расходы на сумму..... 72182 руб. 10<sup>3</sup>/<sub>4</sub> коп.

Такой же остатокъ отъ расходовъ прежнихъ лѣтъ,  
показанный въ обзорѣ губерніи за 1873 годъ, простирался до..... 232542 „ 94<sup>1</sup>/<sub>2</sub> „

Поэтому, весь наличный, по взаимному губернскому  
страхованію, капиталъ, съ исходомъ 1874 года составлялъ 304725 руб. 5<sup>1</sup>/<sub>4</sub> коп.

Причисливъ къ этой суммѣ недоимки и другія ожидаемыя  
поступленія, всего въ количествѣ..... 112099 „ 91<sup>1</sup>/<sub>4</sub> „

Активъ страховаго учрежденія составитъ..... 416824 руб. 96<sup>1</sup>/<sub>2</sub> коп.

Но активъ этотъ обремененъ частью расходами уже  
разсмотрѣнными, но по разнымъ причинамъ еще непол-  
ненными, на сумму 40703 руб. 9<sup>1</sup>/<sub>4</sub> коп., частью же  
займами, совершенными троекратно, въ 1870 и 1871 го-  
дахъ, изъ капиталовъ Калишской губерніи, на 140000  
руб. и подлежащими возврату, всего на сумму..... 180703 „ 9<sup>1</sup>/<sub>4</sub> „

Слѣдовательно, за вычетомъ этихъ платежей, дѣйстви-  
 тельный активъ взаимнаго губернскаго страхованія отъ  
 огня строеній по Варшавской губерніи къ 1 Января  
 1875 года составляетъ..... 236121 руб. 87<sup>1</sup>/<sub>4</sub> коп.  
 или, свыше 1873 года на 75327 руб. 13<sup>1</sup>/<sub>4</sub> коп.

2. Сборъ  
 расходы по  
 прекращенію  
 чумы на рогатомъ  
 скотѣ. Къ 1 Января 1874 года остатокъ наличной суммы  
 на расходы по прекращенію чумы на рогатомъ скотѣ  
 составлялъ..... 13771 руб. 50<sup>1</sup>/<sub>2</sub> коп.

Въ теченіи 1874 года поступило:

|   |       |   |                                |   |
|---|-------|---|--------------------------------|---|
| 10-копѣчнаго сбора съ скотовладѣльцевъ.....                           | 32978 | „ | 27                             | „ |
| пеней за утайку скота.....  | 98    | „ | —                              | „ |
| излишне внесенныхъ .....  | —     | „ | 30                             | „ |
| процентовъ отъ суммъ, хранящихся въ кредит-<br>номъ установленіи..... | 387   | „ | 92 <sup>1</sup> / <sub>2</sub> | „ |

Всего слѣдовательно въ распоряженіи Губерн-  
 скаго Правленія находилось..... 47236 руб. — коп.

Изъ нихъ выведено въ расходъ:

|   |       |   |                               |   |
|---|-------|---|-------------------------------|---|
| на вознагражденіе владѣльцевъ за убитый, для<br>пресѣченія заразы, скотъ..... | 16367 | „ | —                             | „ |
| на другіе расходы по убою скота.....  | 452   | „ | 21                            | „ |
| на управленіе.....  | 3298  | „ | 35                            | „ |
| на уплату почтовыхъ издержекъ.....  | 99    | „ | 9 <sup>1</sup> / <sub>2</sub> | „ |

итого расходовъ 20216 руб. 65<sup>1</sup>/<sub>2</sub> коп.

За удовлетвореніемъ всѣхъ этихъ расходовъ, къ концу 1874 года образовался излишекъ въ 27019 руб. 34<sup>1</sup>/<sub>2</sub> коп., который превышаетъ цифру остатка 1873 года на 13247 руб. 84 коп.

Здѣсь слѣдуетъ, однако, замѣтить, что въ приведенную общую цифру расходовъ не вошла сумма вознагражденія (около 35000 руб.), которая выдана скотовладѣльцамъ въ 1875 году за скотъ, павшій или убитый въ теченіи отчетнаго года.

Всего скота, внесеннаго въ опись 1874 года и обложеннаго денежнымъ сборомъ, было:

|                      |               |
|----------------------|---------------|
| быковъ и воловъ..... | 51216         |
| коровъ.....          | 211081        |
| яловаго скота.....   | 51905         |
| телятъ.....          | 53876         |
|                      | <hr/>         |
| итого.....           | 368078 штукъ. |

3. Дорожный  
сборъ.

|  |  |
|--|--|
| Остатокъ дорожнаго сбора, состоявшій къ 1 Января |  |
| 1874 года, простирался до.....                   | 92296 руб. 92 <sup>3</sup> / <sub>4</sub> коп. |
| Въ 1874 году поступило вновь.....                | 132050 „ 4 <sup>1</sup> / <sub>4</sub> „       |
|  | <hr/>  |
| итого прихода.....                               | 224346 руб. 97 коп.                            |

Въ теченіи года израсходовано:

|  |                    |
|--|--------------------|
| а) на передѣлку 13 <sup>876</sup> верстъ грунтовыхъ дорогъ |                    |
| 1-го разряда въ шоссе.....                                 | 33671 руб. 69 коп. |

|   |              |        |
|---|--------------|--------|
| б) на ремонтъ и починку существующихъ шоссеиныхъ дорогъ .....   | 73891 руб. — | коп.   |
| в) на починку и постройку мостовъ и трубъ на дорогахъ 1-го разряда.....   | 21098        | „ 40 „ |
| г) на экстренныя работы на дорогахъ 1-го разряда  | 9600         | „ — „  |
| д) на содержаніе личнаго состава дорожной службы  | 13687        | „ — „  |
| е) на пособія гминнымъ обществамъ на отстройку мостовъ на дорогахъ 2-го разряда, а также на мелочные расходы..... | 1770         | „ 69 „ |

итого расхода..... 153718 руб. 19 коп.

Затѣмъ въ остаткѣ къ 1 Января 1875 года... 70628 руб. 19 коп.

Изъ этого видно, что доходы по дорожному сбору уменьшились на 7461 руб. 10 коп., а расходы, напротивъ, увеличились на 14212 руб. 62 коп., т. е. на 10<sup>0</sup>/<sub>0</sub>.

4. Квартирный сборъ.

Квартирнымъ сборомъ обложены: въ городахъ—домовладѣльцы и промышленники, въ селеніяхъ—владѣльцы имѣній и сельскіе обыватели, владѣющіе усадьбами, пространствомъ не менѣе полутора десятинъ. Жители посадовъ, въ отношеніи взноса квартирнаго сбора, сравнены съ сельскими обывателями.

Въ 1874 году поступило квартирнаго сбора по раскладкѣ и въ размѣрѣ, опредѣленномъ Министерствомъ Внутреннихъ Дѣлъ..... 57520 руб. 23 коп.

Доходъ съ принадлежащихъ квартирному фонду строеній составлялъ..... 985 „ 26 „

итого было прихода 58505 руб. 49 коп.

Въ томъ же году израсходовано:

|   |                    |
|---|--------------------|
| а) на уплату вознагражденія за отведенныя для войскъ квартиры.....  | 58654 руб. — коп.  |
| б) въ пособіе казнѣ на содержаніе чиновниковъ Министерства Внутреннихъ Дѣлъ, Губернскаго Правленія и Государственнаго Контроля..... | 905 „ — „          |
| в) городскимъ и гминнымъ управленіямъ на канцелярскія издержки по квартирной части.....   | 237 „ 25 „         |
| г) на ремонтъ зданій, принадлежащихъ квартирному фонду, уплату податей и другіе расходы.....  | 3286 „ 73 „        |
| <hr/>   |                    |
| итого произведено расходовъ.  | 63082 руб. 73 коп. |

Слѣдовательно недостаетъ..... 4577 руб. 24 коп.

Недостатокъ этотъ долженъ быть пополненъ изъ находящихся въ распоряженіи Министерства Внутреннихъ Дѣлъ остатковъ квартирнаго сбора по другимъ губерніямъ царства польскаго, въ которыхъ расквартировано меньшее количество войскъ.

е) Городскіе  
доходы и рас-  
ходы.

Доходы городовъ Варшавской губерніи, составлявшіе въ 1873 году сумму въ 115276 руб. 17 коп., возросли въ отчетномъ году до 123571 руб. 69 коп., т. е. увеличились на 8295 руб. 52 коп.

Доходовъ, отдѣльно по каждому изъ источниковъ ихъ, поступило:

въ сравненіи съ 1873 г.

|  |  |   |  |
|--|--|---|--|
| съ городскихъ имуществъ и оброчныхъ статей.....  | 28903 р. 58 <sup>1</sup> / <sub>2</sub> к. | — | 1429 р. 5 <sup>1</sup> / <sub>2</sub> к. |
| съ владѣльцевъ недвижимыхъ имуществъ   | 1544 „ 1 <sup>1</sup> / <sub>2</sub> „     | + | 706 „ 89 „                               |
| съ промышленниковъ.....  | 6942 „ 61 <sup>1</sup> / <sub>2</sub> „    | — | 881 „ 18 „                               |
| съ налоговъ косвенныхъ.....  | 10567 „ 20 <sup>1</sup> / <sub>2</sub> „   | + | 1088 „ 42 „                              |
| вспомогательныхъ.....  | 34092 „ 59 <sup>1</sup> / <sub>2</sub> „   | + | 1850 „ 20 <sup>1</sup> / <sub>2</sub> „  |
| мелочныхъ и случайныхъ.....  | 1921 „ 27 <sup>1</sup> / <sub>2</sub> „    | + | 1038 „ 55 „                              |
| чрезвычайныхъ (отъ казны, изъ городскихъ капиталовъ, изъ недоимокъ и другихъ источниковъ)..... | 39599 „ 40 „                               | + | 5921 „ 69 „                              |
| итого дохода.....  | 123571 р. 69 к.                            | + | 8295 к. 52 к.                            |

Такимъ образомъ, въ сравненіи съ 1873 годомъ, уменьшеніе дохода послѣдовало по сборамъ съ городскихъ имуществъ и оброчныхъ статей и съ промышленниковъ, а по всѣмъ остальнымъ статьямъ доходы болѣе или менѣе увеличились.

Увеличеніе доходовъ дало возможность произвести и большіе, въ сравненіи съ 1873 годомъ, расходы на различныя надобности по городскому хозяйству. Ихъ произведено всего на сумму 116677 руб. 51<sup>1</sup>/<sub>2</sub> коп., т. е. болѣе нежели въ предшествовавшемъ году на 6214 руб. 25 коп.

Городскіе расходы слѣдующіе:

въ сравненіи съ 1873 г.

|  |   |   |   |
|--|---|---|---|
| на содержаніе мѣстъ и лицъ городского управленія.....                | 39269 руб. 62 коп.                      | + | 1450 руб. 45 <sup>1</sup> / <sub>2</sub> коп. |
| на содержаніе городскихъ имуществъ и наемъ отъ города помѣщеній..... | 1389 „ 22 <sup>1</sup> / <sub>2</sub> „ | — | 55 „ 39 „                                     |

|  |       |   |                                |   |   |      |   |                                |   |
|--|-------|---|--------------------------------|---|---|------|---|--------------------------------|---|
| на наружное благоустройство  | 2162  | „ | 21                             | „ | — | 42   | „ | 32                             | „ |
| на содержаніе благотворительныхъ и другихъ общественныхъ заведеній . . . . .                             | 2693  | „ | 15                             | „ | — | 16   | „ | 84                             | „ |
| на уплату долговъ . . . . .  | 11173 | „ | 22 <sup>1</sup> / <sub>2</sub> | „ | — | 7198 | „ | 60 <sup>1</sup> / <sub>2</sub> | „ |
| на мелочныя и случайныя издержки . . . . .   | 13228 | „ | 54                             | „ | + | 4464 | „ | 74                             | „ |
| единовременные, по городскому управленію, строительной части и другимъ городскимъ надобностямъ . . . . . | 46761 | „ | 54 <sup>1</sup> / <sub>2</sub> | „ | + | 7612 | „ | 21 <sup>1</sup> / <sub>2</sub> | „ |

Итого расхода . . 116677 руб. 51<sup>1</sup>/<sub>2</sub> коп. + 6214 руб. 25<sup>1</sup>/<sub>2</sub> коп.

Значительное увеличеніе цифры расходовъ по послѣдней статьѣ, объясняется тѣмъ, что въ отчетномъ году разрѣшено болѣе строительныхъ работъ, имѣющихъ цѣлю приведеніе городскихъ зданій и сооружений въ исправное положеніе. По всѣмъ статьямъ расхода, по коимъ произошло уменьшеніе издержекъ, сокращеніе это незначительно, за исключеніемъ суммъ, употребленныхъ на уплату городскихъ долговъ.

Превышеніе доходовъ расходами имѣло мѣсто въ городахъ: Гройцѣ (на 3126 руб. 41<sup>1</sup>/<sub>2</sub> коп.), Скерневицахъ (на 2034 руб. 77<sup>1</sup>/<sub>2</sub> коп.), Мщоновѣ (на 1034 руб. 12 коп.), Сохачевѣ (на 888 руб. 73<sup>1</sup>/<sub>2</sub> коп.), Горно-Кальваріи (на 529 руб. 69<sup>1</sup>/<sub>2</sub> коп.), Ловичѣ (на 454 руб. 76 коп.) и Кутнѣ (на 329 руб. 37<sup>1</sup>/<sub>2</sub> коп.).

Движеніе за отчетный годъ запасныхъ и неприкосновенныхъ капиталовъ городовъ Варшавской губерніи было слѣдующее:

Къ 1 Января 1874 года числилось:

|                                      |        |      |                                |      |
|--------------------------------------|--------|------|--------------------------------|------|
| запаснаго капитала . . . . .         | 213126 | руб. | 96 <sup>1</sup> / <sub>4</sub> | коп. |
| неприкосновеннаго капитала . . . . . | 48831  | "    | 30                             | "    |

Въ 1874 году:

|  |      |   |                                |   |
|--|------|---|--------------------------------|---|
| убыло запаснаго капитала . . . . .           | 5875 | " | 93 <sup>1</sup> / <sub>4</sub> | " |
| прибыло неприкосновеннаго капитала . . . . . | 1595 | " | 95 <sup>1</sup> / <sub>2</sub> | " |

Затѣмъ къ 1 Января 1875 года состояло капиталовъ:

|                             |        |      |                                |      |
|-----------------------------|--------|------|--------------------------------|------|
| запаснаго . . . . .         | 207251 | "    | 3                              | "    |
| неприкосновеннаго . . . . . | 50427  | "    | 25 <sup>1</sup> / <sub>2</sub> | "    |
| итого . . . . .             | 257678 | руб. | 28 <sup>1</sup> / <sub>2</sub> | коп. |

Подробная вѣдомость о движеніи того и другаго изъ названныхъ капиталовъ помѣщена въ числѣ приложеній къ настоящему обзору.

Изъ запасныхъ городскихъ капиталовъ сдѣланы, въ отчетномъ году, расходы на слѣдующія, по городскому благоустройству, потребности:

на вымощеніе улицъ и перестройку колодцевъ въ гор. Новомъ-Дворѣ,  
 на устройство насосовъ и укрѣпленіе набережной въ гор. Мщоновѣ,  
 на починку ратуши въ гор. Брестѣ,  
 на вымощеніе улицъ въ гор. Горно-Кальваріи и приобрѣтеніе для того же города участка земли подъ выгонъ,  
 на починку тарифнаго моста въ гор. Варкѣ,  
 на устройство фонарей въ гор. Ловичѣ,  
 на устройство скотобойни въ гор. Нешавѣ, и  
 на устройство каменной трубы, а также на ремонтъ скотобойни въ городѣ Сохачевѣ.

\*) Акцизные  
сборы.

Акцизныхъ сборовъ поступило, въ 1874 году, въ казну 2397468 руб.  
33<sup>1</sup>/<sub>2</sub> коп., въ томъ числѣ:

|   |              |                                     |
|---|--------------|-------------------------------------|
| акциза съ вина и спирта.....  | 1649353 руб. | 38 <sup>3</sup> / <sub>4</sub> коп. |
| „ пива .....  | 60363 „      | 17 <sup>1</sup> / <sub>2</sub> „    |
| „ меду .....  | 97 „         | 40 „                                |
| патентнаго сбора съ питей.....  | 229799 „     | 85 „                                |
| патентнаго сбора по свеклосахарно-<br>му производству и акциза съ вы-<br>дѣлки сахарнаго песка..... | 432384 „     | 85 <sup>3</sup> / <sub>4</sub> „    |
| патентнаго сбора по табачному до-<br>ходу.....  | 23529 „      | 50 „                                |
| штрафныхъ и конфискаціонныхъ де-<br>негъ.....   | 1940 „       | 16 <sup>1</sup> / <sub>2</sub> „    |
| <hr/>   |              |                                     |
| итого.....  | 2397468 руб. | 33 <sup>1</sup> / <sub>2</sub> коп. |

Изъ сравненія приведенныхъ цифръ съ цифрами за 1873 годъ оказывается, что сумма поступившихъ въ казну акцизныхъ сборовъ вообще увеличилась на 433685 руб. 30<sup>1</sup>/<sub>4</sub> коп., и что, въ частности, сборовъ этихъ поступило въ отчетномъ году менѣе только отъ медо—и сахароваренія.

Число мѣстъ продажи питей въ теченіи послѣднихъ лѣтъ постепенно умень-  
шается. Всѣхъ питейныхъ заведеній находилось въ 1874 году въ губерніи  
2293, тогда какъ таковыхъ числилось:

|                   |       |
|-------------------|-------|
| въ 1872 году..... | 4282  |
| „ 1873 „ .....    | 3205. |

Существовавшія въ отчетномъ году питейныя заведенія распредѣляются по  
уѣздамъ слѣдующимъ образомъ:

| У Ѣ З Д Ы                     | Число мѣстъ<br>продажи питей |            | Одно питейное<br>заведеніе на число<br>душъ |            |
|-------------------------------|------------------------------|------------|---|------------|
|                               | въ 1873 г.                   | въ 1874 г. | въ 1873 г.                                  | въ 1874 г. |
| Варшавскій . . . . .          | 364                          | 359        | 256   | 237        |
| Ново-Минскій . . . . .        | 285                          | 234        | 242   | 260        |
| Скернавицкій . . . . .        | 183                          | 131        | 215   | 265        |
| Блонскій . . . . .            | 299                          | 237        | 232   | 272        |
| Гроецкій . . . . .            | 216                          | 154        | 229   | 303        |
| Ловичскій . . . . .           | 259                          | 187        | 262   | 334        |
| Радиминскій . . . . .         | 158                          | 140        | 318   | 340        |
| Влоцлавскій . . . . .         | 302                          | 162        | 242   | 368        |
| Горно-Кальварійскій . . . . . | 151                          | 81         | 239   | 371        |
| Сохачевскій . . . . .         | 198                          | 146        | 295   | 372        |
| Нешавскій . . . . .           | 241                          | 161        | 268   | 391        |
| Бутновскій . . . . .          | 294                          | 158        | 241   | 407        |
| Гостыньскій . . . . .         | 273                          | 143        | 272   | 456        |
| Итого . . . . .               | 3205                         | 2293       | 253   | 350        |

Число мѣстъ, торгующихъ крѣпкими напитками, уменьшилось, слѣдовательно, повсемѣстно, за исключеніемъ Варшавскаго уѣзда, въ которомъ открыто 13 новыхъ заведеній подобнаго рода. За исключеніемъ того же Варшавскаго уѣзда, во всѣхъ уѣздахъ измѣнилось и отношеніе числа кабаковъ и прочихъ заведеній къ численности населенія каждой мѣстности и, въ среднемъ для губерніи выводѣ, даетъ цифру въ 360 душъ обоого пола на одно питейное заведеніе.

Собственно въ городскихъ поселеніяхъ продажа питей распространена сильнѣе нежели въ уѣздахъ и, за исключеніемъ одного города Калущина (населеннаго по большей части евреями), вездѣ выше средней нормы распространенности кабаковъ.

Въ 1874 году было въ городахъ:

|                           | <i>мѣстъ продажи<br/>питей</i> | <i>одно заведеніе на<br/>число душъ</i> |
|---------------------------|--------------------------------|---|
| Блонъ . . . . .           | 34                             | 41                                      |
| Ловичѣ . . . . .          | 75                             | 86                                      |
| Гостынинѣ . . . . .       | 53                             | 87                                      |
| Скерневицахъ . . . . .    | 52                             | 87                                      |
| Горно-Кальваріи . . . . . | 23                             | 113                                     |
| Влоцлавскѣ . . . . .      | 96                             | 127                                     |
| Брестѣ . . . . .          | 16                             | 129                                     |
| Нешавѣ . . . . .          | 19                             | 130                                     |
| Гройцѣ . . . . .          | 29                             | 131                                     |
| Новомъ-Дворѣ . . . . .    | 34                             | 134                                     |
| Кутнѣ . . . . .           | 55                             | 141                                     |
| Мѣценовѣ . . . . .        | 34                             | 142                                     |
| Сохачевѣ . . . . .        | 34                             | 153                                     |
| Ново-Минскѣ . . . . .     | 14                             | 186                                     |
| Варкѣ . . . . .           | 21                             | 191                                     |
| Радиминѣ . . . . .        | 14                             | 252                                     |
| Гомбинѣ . . . . .         | 20                             | 285                                     |
| Калущинѣ . . . . .        | 13                             | 523.                                    |

Расширение употребленія табаку доказывается тѣмъ, что въ 1873 г. мѣсть продажи табачныхъ издѣлій было всего 2470, а въ отчетномъ году 4167, въ томъ числѣ табачныхъ лавокъ и лавочекъ 1066 и мѣсть съ раскурочною продажею табачныхъ издѣлій 3101.

д) Соляной  
доходъ

Въ 1874 году продано оптомъ австрійскому обществу морской торговли и въ частныя руки казенной соли на сумму 150705 рублей.

е) Отправленіе натуральныхъ повинностей.

1. Квартирная повинность.

Въ предѣлахъ Варшавской губерніи въ отчетномъ году квартировали войска:

одинъ кавалерійскій полкъ,  
четыре пѣхотныхъ полка въ полномъ составѣ,  
линейный баталіонъ полка, штабъ котораго находился въ другой губерніи,  
двѣ стрѣлковыя роты полка, штабъ котораго также былъ расположенъ  
въ Варшавской губерніи,  
два саперныхъ баталіона,  
четыре стрѣлковыхъ баталіона,  
одна артиллерійская бригада,  
одна артиллерійская батарея, принадлежащая къ составу бригады, квартировавшей въ другой губерніи,  
два артиллерійскихъ парка,  
одна мѣстная уѣздная команда, и  
шесть донскихъ казачьихъ сотень.

Квартирнымъ довольствіемъ въ натурѣ сверхъ того пользовались еще: уѣздные комиссары по крестьянскимъ дѣламъ съ состоящими при нихъ писемоводителями и землемѣрами, чины земской стражи, уѣздныхъ жандармскихъ управленій и жандармско-полицейскаго управленія желѣзныхъ дорогъ и смотрители продовольственныхъ магазиновъ.

Изъ числа показанныхъ выше частей войскъ, нижніе чины были расположены въ казармахъ:

*инженернаго вѣдомства:*

|                              |   |
|------------------------------|---|
| пѣхотный полкъ.....          | 1 |
| саперныхъ баталіоновъ.....   | 2 |
| артиллерійскихъ батарей..... | 4 |

*въ казармахъ, устроенныхъ на счетъ суммъ квартирнаго сбора:*

|                              |   |
|------------------------------|---|
| стрѣлковыхъ баталіоновъ..... | 2 |
| артиллерійская батарея.....  | 1 |
| уѣздная команда.....         | 1 |

Штабъ и оберъ-офицеры всѣхъ вообще частей войскъ за исключеніемъ одного полковаго командира и одного командира стрѣлковаго баталіона и штабныхъ тѣхъ частей чиновниковъ, квартируютъ въ частныхъ домахъ; нижніе же чины, не помѣщающіеся въ казармахъ инженернаго вѣдомства и квартирнаго фонда, расквартированы казарменнымъ образомъ тоже въ частныхъ домахъ.

2. Воинская повинность.

а) на основаніяхъ существовавшихъ до изданія новаго устава о воинской повинности.

Рекрутскому набору 1874 года предшествовали установленныя Высочайше утвержденнымъ положеніемъ  $\frac{3}{15}$  Марта 1859 года приготовительныя дѣйствія, заключающіяся въ составленіи конскрипціонныхъ списковъ молодымъ людямъ, достигавшимъ къ 1 Января 1874 года 21-лѣтняго возраста, разсмотрѣнии и ут-

верженіи сихъ списковъ, равно документовъ на изытіе отъ исполненія рекрутской повинности и, наконецъ, въ личномъ освидѣтельствovanіи конскриптовъ въ отношеніи годности ихъ къ военной службѣ.

Мужскаго населенія губерніи, по числу коего былъ опредѣленъ контингентъ рекрутъ, состояло на лицо: христіанъ 291890, евреевъ 38638.

По конскрипціоннымъ спискамъ значилось: христіанъ 15076, евреевъ 3829; въ томъ числѣ:

|  | <i>христіанъ.</i> | <i>евреевъ.</i> |
|--|-------------------|-----------------|
| пользующихся правомъ на изытіе отъ рекрутства                                  | 3589              | — 776           |
| неспособныхъ къ военной службѣ по физическимъ недостаткамъ и малому росту..... | 4888              | — 1532          |
| неявившихся къ освидѣтельствovanію и неизвѣстныхъ по мѣсту жительства.....     | 1362              | — 765           |

Затѣмъ подлежало баллотировкѣ:

|                |      |
|----------------|------|
| христіанъ..... | 5237 |
| евреевъ.....   | 756  |

Въ с о ч а й ш и м ъ манифестомъ отъ 22 Ноября 1873 года, было опредѣлено наборъ 1874 года произвести съ 15 Января по 15 Февраля, т. е. въ размѣрѣ по 6 человекъ съ каждой тысячи душъ, а независимо сего въ счетъ недоимки, числящейся на губерніяхъ Царства Польскаго за отмѣненный наборъ 1869 года, по одной половинѣ рекрута съ каждой тысячи душъ.

Согласно сей нормѣ слѣдовало поставить рекрутъ христіанъ 1897, евреевъ 251.

|   | <i>христіанъ.</i> | <i>евреевъ.</i> |
|---|-------------------|-----------------|
| За добавленіемъ къ этой цифрѣ недоимки, образовавшейся по набору 1873 года..... | 6                 | — 21            |

Равно за вычетомъ:

|  |      |   |     |
|--|------|---|-----|
| <i>а</i> , за непостоянное населеніе гор. Варшавы....  | 24   | — | 2   |
| <i>б</i> , отданныхъ въ теченіи года въ счетъ набора . | 37   | — | 5   |
| Слѣдовало поставить.....                               | 1842 | — | 265 |
| Въ счетъ сего принято натурою.....                     | 1724 | — | 160 |
| Выкупомъ въ 800 рублей.....                            | 116  | — | 39  |
| Засимъ осталось въ недоимкѣ рекрутъ.....               | 2    | — | 66  |

Въ числѣ принятыхъ рекрутъ состояло:

|               |      |
|---------------|------|
| дворянъ.....  | 5    |
| мѣщанъ.....   | 137  |
| поселянъ..... | 1742 |

Издержки по набору, а именно на содержаніе, пересылку и продовольствіе конекриптовъ, заготовленіе бланковъ, суточные и прогонныя деньги чиновникамъ, простирались до 14562 руб. 6 коп.; слѣдовательно, расходъ по сдачѣ каждого рекрута составлялъ 7 руб. 70<sup>1</sup>/<sub>3</sub> коп., т. е. на 40 копѣекъ болѣе, нежели въ 1873 году.



|                           |    |        |    |         |
|---------------------------|----|--------|----|---------|
| Влоцлавскомъ.....         | 8  | Ноября | 15 | Ноября  |
| Горно-Кальварійскомъ..... | 26 | „      | 30 | „       |
| Гостынскомъ.....          | 23 | „      | 29 | „       |
| Гроецкомъ.....            | 27 | „      | 2  | Декабря |
| Кутновскомъ.....          | 16 | „      | 22 | Ноября  |
| Ловичскомъ.....           | 15 | „      | 20 | „       |
| Нешавскомъ.....           | 1  | „      | 7  | „       |
| Ново-Минскомъ.....        | 20 | „      | 25 | „       |
| Радиминскомъ.....         | 13 | „      | 19 | „       |
| Скерневицкомъ.....        | 21 | „      | 26 | „       |
| Сохачевскомъ.....         | 8  | „      | 13 | „       |

Во всѣхъ участкахъ работы по призыву окончены къ опредѣленному губернскимъ присутствіемъ времени; исключеніе составляли участки Скерневицкій и Сохачевскій, въ коихъ призывъ совершенъ: въ первомъ—двумя днями ранѣе, а во второмъ—на столько же позже назначеннаго срока.

Результаты призыва видны ихъ слѣдующихъ цифръ:

1. Призыву къ исполненію воинской повинности подлежало:

|                                       |      |      |
|---------------------------------------|------|------|
| а) по призывнымъ спискамъ.....        | 6328 | чел. |
| б) по дополнительнымъ спискамъ А..... | 4    |      |

6332.

2. Исключено изъ означенныхъ списковъ убывшихъ послѣ составленія призывныхъ списковъ.....

217.

3. Въ числѣ внесенныхъ въ призывные списки заключалось:

а) имѣвшихъ право на льготу по семейному положенію:

|                |      |
|----------------|------|
| І разряда..... | 1265 |
| II „.....      | 1093 |
| III „.....     | 157  |

2515.

|  |         |       |
|--|---------|-------|
| <i>б)</i> получившихъ отерочку:  |         |       |
| 1, по имущественному положенію.....  | 4       |       |
| 2, на окончаніе образованія.....   | 11      |       |
|  | <hr/>   | 15.   |
| <i>в)</i> освобожденныхъ отъ жеребья по ст. 54 Устава..                                    |         | 4.    |
| 4. Число лицъ, коимъ опредѣленъ возрастъ по наружному виду, по 137 и 138 ст. Устава.....   |         | 224.  |
| 5. Изъ сего числа внесено въ призывной списокъ дополнительно, по 139 ст. Устава.....       |         | 69.   |
| 6. Всего вынутію жеребья подлежало.....  |         | 6168. |
| 7. При осмотрѣ и приѣмѣ:   |         |       |
| <i>а)</i> освобождено отъ службы въ войскахъ:  |         |       |
| 1, по болѣзни и тѣлеснымъ недостаткамъ.....  | 572     |       |
| 2, вслѣдствіе одновременнаго призыва къ жеребью, двухъ родныхъ братьевъ, по 50 ст. Устава. | 5       |       |
|  | <hr/>   | 577.  |
| <i>б)</i> назначена отерочка:  |         |       |
| 1, по невозможности.....   | 461 (*) |       |
| 2, для излеченія болѣзней.....   | 23      |       |
| 3, вслѣдствіе нахожденія подъ слѣдствіемъ и судомъ.....                                    | 13      |       |
|  | <hr/>   | 497.  |
| <i>в)</i> назначено къ переосвидѣтельствуванію.....  |         | 5.    |
| <i>г)</i> отправленъ въ лечебныя заведенія на испытаніе..                                  |         | 100.  |

(\*) Въ цифрѣ этой заключаются и люди, не имѣвшіе установленной мѣры роста, число которыхъ по всей губерніи простирается до 146 человекъ.



|   |       |
|---|-------|
| 3, мѣщанъ и ремесленниковъ.....   | 172.  |
| 4, крестьянъ всѣхъ наименованій.....  | 1182. |
| 5, прочихъ лицъ.....  | 2.    |
| <i>ж)</i> по происхожденію и вѣроисповѣданію:   |       |
| 1, русскихъ (православныхъ).....  | 1.    |
| 2, поляковъ (католиковъ).....   | 1170. |
| 3, нѣмцевъ (лютеранъ).....  | 68.   |
| 4, евреевъ.....   | 92    |
| <i>з)</i> женатыхъ.....   | 193.  |
| 11. Изъ числа принятыхъ новобранцевъ:   |       |
| <i>а)</i> отправлено съ мѣсть призыва въ лечебныя заведе-<br>нія, на основаніи 23 ст. наставленія для руковод-<br>ства при освидѣтельствovanіи тѣлосложенія и здо-<br>ровья лицъ, призванныхъ къ исполненію воин-<br>ской повинности..... | 3.    |
| <i>б)</i> отправлено съ мѣста призыва по назначенію въ<br>войска.....   | 1328. |
| 12. На основаніи 154 ст. устава:  |       |
| <i>а)</i> зачислено въ ратники ополченія.....   | 2961. |
| <i>б)</i> освобождено отъ этого зачисленія по неспособности<br>носить оружіе.....   | 446.  |

Заболѣвшихъ и умершихъ на мѣстахъ призыва не было.

Издержки по призыву и приему на службу, понесенныя уѣздными присут-  
ствіями, слѣдующія:

на путевое, квартирное и порціонное довольствіе воен-  
наго члена, медиковъ и военного приѣмщика..... 185 р. 64 коп.  
на канцелярскіе и прочіе расходы, поименованные въ  
пунктъ 3 ст. 164 устава..... 1010 „ — „  
т. е. приѣмъ одного новобранца обошелся казнѣ въ 89.<sup>83</sup> коп.

Независимо вышеупомянутыхъ расходовъ, каждому изъ уѣздныхъ присутствій по воинской повинности отпущено было по 300 рублей, на наемъ помѣщенія, омеблированіе, отопленіе и освѣщеніе такового.

### III. Общественное благоустройство и благочиніе.



Въ подвѣдомственныхъ Варшавскому Губернскому Правленію казенныхъ зда-  
 нійхъ, содержаніе которыхъ отнесено на счетъ суммъ Министерства Внутреннихъ  
 Дѣлъ, производились, въ 1874 году, обыкновенныя строительныя работы по со-  
 держанію зданій этихъ въ исправномъ видѣ.

На такія ремонтныя работы израсходовано, въ теченіи года, въ зданіяхъ:

|   |                  |
|---|------------------|
| <i>въ гор. Варшавѣ:</i> а) занимаемомъ Канцеляріею Г. Генера-<br>лья-Губернатора и Губернскимъ Правленіемъ, по<br>улицѣ Краковское-Предмѣстье № 42..... | 2400 руб. — коп. |
| б) занимаемомъ частью Губернскаго Правленія, по Ме-<br>довой улицѣ № 7.....   | 1389 „ 44 „      |
| в) Главной Уголовной Тюрьмы.....  | 1532 „ 66 „      |
| г) Слѣдственной Тюрьмы.....   | 1015 „ 72 „      |
| д) Исправительнаго Суда I и II Отдѣленія.....   | 282 „ 88 „       |
| е) Детенціоннаго ареста при Губернскомъ Правленіи..   | 212 „ 16 „       |
| <i>въ гор. Влоцлавскѣ</i> —Уѣзднаго Управленія (съ кварти-<br>рою Уѣзднаго Начальника).....   | 574 „ 20 „       |

|   |      |      |    |      |
|---|------|------|----|------|
| <i>вс гор. Брестъ</i> —Исправительной Тюрьмы.....                                     | 717  | „    | 31 | „    |
| <i>вс гор. Горь-Кальваріи</i> —Уѣзднаго Управленія.....                               | 105  | руб. | —  | коп. |
| <i>вс гор. Ловичь</i> —Уѣзднаго Управленія (съ квартирою<br>Уѣзднаго Начальника)..... | 654  | „    | 16 | „    |
| <i>вс гор. Радиминь</i> —Уѣзднаго Управленія .....                                    | 263  | „    | 87 | „    |
| <i>вс гор. Кутинь</i> —Уѣзднаго Управленія.....                                       | 159  | „    | 12 | „    |
| Итого.....  | 9306 | руб. | 52 | коп. |

2. Воинскія  
казармы.

Ремонтныя работы, произведенныя въ отчетномъ году въ казарменныхъ помѣщеніяхъ въ губерніи, слѣдующія:

|   |      |      |    |      |
|---|------|------|----|------|
| <i>вс гор. Кутинь</i> —капитально отремонтировано главное казарменное зданіе и произведенъ обыкновенный ремонтъ трехъ остальныхъ казарменныхъ строеній, всего на..... | 1807 | руб. | 53 | коп. |
| <i>вс гор. Ново-Минскъ</i> —исправлены воинскія пекарня и кухня, на .....   | 312  | „    | 32 | „    |
| <i>вс гор. Радиминь</i> —исправлена крыша казармы и произведены починки внутреннихъ помѣщеній, на.....  | 584  | „    | 68 | „    |
| <i>вс гор. Скерневицкаѣ</i> —перестроена хлѣбопекарная печь, исправлены дымовыя трубы и побѣлены внутреннія палаты въ лазаретѣ, на.....                               | 451  | „    | 79 | „    |
| Итого.....  | 3156 | руб. | 32 | коп. |

|   |  |                   |
|---|--|-------------------|
| 3. Римско-Католическіе костелы и здания, состоящіе въ вѣдѣніи римско-католическаго духовенства. | <i>въ гор. Варшавѣ</i> —въ костелѣ Св. Іосифа Обручника, Духовной Семинаріи и монастырѣ дѣвиць ордена Сакраментокъ произведены различныя ремонтныя работы, на сумму. | 3313 руб. 81 коп. |
|   | <i>въ льеной дачѣ Бѣляны</i> (подъ Варшавою)—почищена крыша на здании монастыря ордена Камедуловъ, на сумму.   | 242 „ 15 „        |
|   | Итого.....   | 3555 руб. 96 коп. |

|                       |   |                   |
|-----------------------|---|-------------------|
| 4. Еврейскія синагоги | <i>Въ гор. Гройцѣ</i> —перестроена еврейская божница, на сумму..... | 4599 руб. 25 коп. |
|-----------------------|---|-------------------|

|                            |   |                   |
|----------------------------|---|-------------------|
| 5. Больницы и дома пріюта. | <i>Въ гор. Влоцлавскѣ: а)</i> къ зданію больницы Св. Антонія пристроенъ каменный одноэтажный флигель для ваннъ, прачешной и катковъ, вся мѣстность больницы обнесена каменнымъ заборомъ и произведенъ обыкновенный ремонтъ, всего на сумму..... | 6654 руб. 95 коп. |
|                            | <i>б)</i> отремонтированъ домъ пріюта, на.....  | 277 „ 70 „        |
|                            | <i>въ гор. Брестѣ</i> —ремонтъ, на.....   | 136 „ 52 „        |
|                            | <i>въ гор. Горно-Кальваріи</i> —ремонтъ здания, въ которомъ помѣщается пріютъ для старцевъ и увѣчныхъ, и постройка новаго колодца, на.....  | 752 „ 84 „        |
|                            | <i>въ гор. Кутнѣ</i> —въ больницѣ Св. Валентія вновь построены ретпруды съ вентиляціею, прачешная, ванны и проч., на  | 3465 „ 5 „        |

|  |                    |
|--|--------------------|
| <i>въ гор. Нешавь</i> —отремонтированы зданія пріютовъ „Беньковъ“ и „Крживдовъ“, на .....  | 420 руб. 27 коп.   |
| <i>въ гор. Ново-Минскъ</i> —отремонтирована богадѣльня, на.  | 183 „ 24 „         |
| <i>въ дер. Меля</i> , Ново-Минскаго уѣзда—капитально исправлено зданіе больницы Св. Іосифа и устроены новыя бани и ледникъ, на ..... | 5722 „ 61 „        |
| <i>въ гор. Скерневицахъ</i> —произведенъ ремонтъ дома пріюта, на .....   | 291 „ 67 „         |
| <hr/>  |                    |
| Итого на.....  | 17904 руб. 85 коп. |

6. Городскія  
общественныя  
зданія и соо-  
руженія.

*Въ гор. Блонь*: починены зданія магистрата, скотобойни, полицейскаго ареста, сарая для храненія пожарныхъ инструментовъ; построены фонари на чугунныхъ столбахъ; перестроены два колодца на базарной площади и отстроено четыре моста, всего на сумму.....

1716 руб. 4 коп.

*Въ гор. Брестъ*: перестроена скотобойня и починены мясные и булочные ряды, на сумму.....

2078 „ 83 „

*Въ гор. Влоцлавскъ*: перестроенъ сарай для храненія пожарныхъ инструментовъ; построена водоотводная труба отъ городской скотобойни и отстроены мосты въ окрестности города, всего на сумму.....

2060 „ 68 „

*Въ гор. Варкъ*: капитально отремонтированы мясные и булочные ряды, починены два сарая для храненія пожарныхъ инструментовъ, мѣръ и вѣсовъ, перемощены главнѣй-

шія улицы; отстроены тарифный мостъ на рѣкѣ Пилицѣ и перестроены мосты на канавахъ по улицамъ и въ окрестности города, всего на сумму..... 5353 руб. 98 коп.

*Въ гор. Горно-Кальваріи:* окрашена крыша масляною краскою на зданіи ратуши; вымощена базарная площадь и починенъ колодезь, на сумму..... 2293 „ 75 „

*Въ гор. Гройцль:* произведенъ обыкновенный ремонтъ въ городскихъ казармахъ, на сумму..... 354 „ 95 „

*Въ гор. Гостышинь:* исправлено зданіе ратуши, починены мясные и булочные ряды, сарай для храненія пожарныхъ инструментовъ и два колодца, на сумму..... 883 „ 43 „

*Въ гор. Гомбинь:* произведенъ капитальный ремонтъ зданія ратуши со службами, отстроены мосты, починены колодцы и исправлена мостовая на одной улицѣ, на сумму.. 1026 „ 24 „

*Въ гор. Кутинь:* починена скотобойня и исправлено пять колодцевъ съ насосами, на сумму..... 1137 „ 66 „

*Въ гор. Калужинь:* произведены ремонтныя исправленія въ домѣ магистрата, скотобойни и починенъ колодезь, на сумму..... 268 „ 24 „

*Въ гор. Ловичь:* обнесенъ городской садъ рѣшетчатымъ заборомъ, перемощено шесть улицъ, устроенъ одинъ колодезь съ чугуннымъ насосомъ и три колодца капитально перестроены, всего на сумму..... 5368 „ 60 „

*Въ гор. Мицоповь:* починена скотобойня, колодезь при оной и водоотводная канава; построены на базарной площади два колодца съ насосами; построена набережная со шлюзомъ; вымощена одна улица и построенъ одинъ мостъ, всего на сумму..... 9595 „ 82 „

|  |       |      |    |      |
|--|-------|------|----|------|
| <i>Въ гор. Ново-Минскъ:</i> произведены ремонтныя работы въ зданіи ратуши, скотобойни, сараѣ для храненія пожарныхъ инструментовъ, починены колодцы и построены фонари на столбахъ, всего на сумму.....  | 1383  | „    | 78 | „    |
| <i>Въ гор. Новомъ-Дворъ:</i> починены зданія ратуши и скотобойни, на сумму.....  | 460   | „    | 63 | „    |
| <i>Въ гор. Нешавъ:</i> отремонтировано зданіе ратуши, на сумму.....  | 556   | „    | 57 | „    |
| <i>Въ гор. Радиминь:</i> построенъ фахверковый сарай для храненія пожарныхъ инструментовъ; построенъ сарай для дровъ при зданіи ратуши; починены скотобойня и колодцы; устроенъ detenціонный арестъ и покрыта желѣзомъ крыша на полицейскомъ арестѣ, всего на сумму..... | 2072  | „    | 79 | „    |
| <i>Въ гор. Скерневицахъ:</i> произведенъ ремонтъ въ зданіи ратуши; перестроенъ сарай для храненія пожарныхъ инструментовъ; починены мясные и булочные ряды съ устройствомъ забора, исправленъ полицейскій арестъ и устроены асфальтовые тротуары, всего на сумму.....    | 4175  | „    | 95 | „    |
| <i>Въ гор. Сохачевъ:</i> отремонтировано зданіе ратуши со службами, перемощены двѣ улицы и устроены четыре фонаря на чугунныхъ столбахъ, всего на сумму.....   | 2300  | „    | 93 | „    |
| итого на.....  | 43388 | руб. | 87 | коп. |

Всего израсходовано на строительныя работы въ зданіяхъ:

|                                       |      |      |    |      |
|---------------------------------------|------|------|----|------|
| казенныхъ.....                        | 9306 | руб. | 52 | коп. |
| казарменныхъ.....                     | 3156 | „    | 32 | „    |
| римско-католическаго духовенства..... | 3555 | „    | 96 | „    |

|                                     |                   |
|-------------------------------------|-------------------|
| общественныхъ еврейскихъ .....      | 4599 руб. 25 коп. |
| больничныхъ и домовъ призрѣнія..... | 17904 " 85 "      |
| городскихъ общественныхъ.....       | 43388 " 87 "      |

---

итого.... 81911 руб. 77 коп.

Земскихъ дорогъ 1-го разряда въ губерніи, къ 1 Января 1874 года, нахо-

б) Дороги,  
мосты и пе-  
ревозы. Дилось:

|                        |                            |
|------------------------|----------------------------|
| а) шоссированныхъ..... | 484 <sup>644</sup> версты. |
| б) грунтовыхъ.....     | 578 <sup>372</sup> "       |

---

итого... 1063<sup>016</sup> версты.

На содержаніе означенныхъ дорогъ имѣлось капитала:

|  |                                   |
|--|-----------------------------------|
| а) къ 1 Января 1874 г. было въ остаткѣ..   | 92296 руб. 92 <sup>3/4</sup> коп. |
| б) въ теченіи 1874 г. поступило сбора..... | 132050 " 4 <sup>1/2</sup> "       |

---

итого.... 224346 руб. 97 коп.

Израсходовано:

|  |                |
|--|----------------|
| а) на постройку 13 <sup>876</sup> версты шоссей-<br>ныхъ дорогъ 1 разряда..... | 33671 р. 69 к. |
| б) на ремонтъ 484 <sup>644</sup> версты шоссей-<br>ныхъ дорогъ 1 разряда.....  | 73891 " — "    |
| в) на постройку и починку мостовъ и<br>трубъ на дорогахъ 1 разряда.....        | 21098 " 40 "   |

- г) на производство экстренныхъ работъ по починкѣ дорогъ 1 разряда и мостовъ по нимъ, въ теченіи 1874 г.... 9600 р. — к.
- д) въ пособіе менѣе зажиточнымъ гимназъ на отстройку мостовъ на грунтовыхъ дорогахъ 2 разряда..... 1770 „ 69 „
- е) на содержаніе личнаго состава дорожной службы въ теченіе всего 1874 г. 13687 „ — „

итого..... 153718 р. 78 к.

Затѣмъ къ 1 Января 1875 года имѣтя свободнаго капитала 70628 р. 19 к.

Въ теченіи 1874 года, передѣлано въ шоссе 13<sub>,876</sub> версты, а именно:

- 1, на Равско-Ловичскомъ трактѣ отъ гор. Скерневиць до дер. Макова на протяженіи..... 7<sub>,174</sub> версты за 16172 р. 22 к.
- 2, на Гузово-Ленчицкомъ трактѣ отъ гор. Ловича въ посадъ Болимовъ на протяженіи..... 4<sub>,602</sub> „ за 12309 р. 90 к.
- 3, на Варко-Сашицкомъ трактѣ отъ дер. Боглевская воля въ дер. Медзеховъ, на протяженіи..... 2<sub>,100</sub> „ за 5189 р. 57 к.

итого..... 13<sub>,876</sub> версты за 33671 р. 69 к.

Такимъ образомъ, сооруженіе одной версты губернскаго шоссе обошлось среднимъ числомъ въ 2426 руб. 61 коп.

Для ремонта въ 1874 году 484<sub>,644</sub> версты шоссеиныхъ 1 разряда дорогъ, употреблено мелкаго щебня 2643<sub>,83</sub> куб. саж. и на этотъ предметъ израсходовано изъ суммъ земскаго дорожнаго сбора 73891 руб.

Слѣдовательно, на ремонтъ одной версты губернскаго шоссе употреблено среднимъ числомъ щебня 5,456 куб. саж., стоимостію въ 152 руб. 47 коп.

Пути сообщенія въ губерніи на земскихъ дорогахъ 1 разряда, содержимыя на счетъ земскаго губернскаго сбора, находились, въ теченіи 1874 года, въ вполне удовлетворительномъ состояніи.

Въ числѣ и положеніи рѣчныхъ переправъ, въ 1874 году никакихъ перемѣнъ не послѣдовало.

е) Почты. Въ 1874 году въ губерніи находились, по прежнему, 32 почтовыхъ станціи, при которыхъ числилось 118 почтарей и 350 лошадей; т. е. 43 почтарями и 10 лошадьми менѣе нежели въ предшествовавшемъ отчетномъ году.

Что касается жалобъ на почтовые учрежденія и служащихъ при нихъ, то таковыхъ принесено было 27, изъ коихъ, по неосновательности своей, оставлены безъ послѣдствій 14.

ж) Народная нравственность. Въ 1874 году въ губерніи было обнаружено 3029 преступленій, т. е. 400 случаями болѣе, нежели въ предшествовавшемъ году.

Всѣхъ осужденныхъ по этимъ преступленіямъ было 4293 человека, которые, по отдѣльнымъ родамъ преступныхъ дѣяній, распредѣляются слѣдующимъ образомъ:

| РОДЫ ПРЕСТУПЛЕНІЙ   | Число<br>осужден-<br>ныхъ | На 10,000<br>населенія<br>приходится |
|---|---------------------------|--------------------------------------|
| Отступленіе отъ вѣры и церковныхъ постановленій ..                                  | 3                         | 0,04                                 |
| Другія преступленія противъ религіи .....   | 23                        | 0,28                                 |
| Итого противъ религіи.....  | 26                        | 0,34                                 |
| Противъ верховной власти.....   | 46                        | 0,56                                 |
| " органовъ верховной власти.....  | 131                       | 1,59                                 |
| " обязанности гражданской службы .....  | 34                        | 0,41                                 |
| " повинностей воинской и земскихъ.....  | 137                       | 1,65                                 |
| " народного здравія и продовольствія.....   | 71                        | 0,86                                 |
| " уставовъ о промышленности и торговлѣ....  | 13                        | 0,16                                 |
| " уставовъ строительныхъ, почтовыхъ и путей<br>сообщенія .....                      | 24                        | 0,28                                 |
| " правилъ осторожности отъ пожара .....   | 116                       | 1,40                                 |
| Бродяжничество и нарушеніе паспортной системы....                                   | 67                        | 0,81                                 |
| Возбужденіе къ противузаконнымъ искамъ, ложные до-<br>носы и ложныя показанія ..... | 16                        | 0,19                                 |
| Противъ общественнаго благочинія .....  | 37                        | 0,45                                 |
| " общественной нравственности .....   | 15                        | 0,18                                 |
| Другія нарушенія государственнаго благоустройства..                                 | 86                        | 1,04                                 |
| Итого противъ личности государства...   | 793                       | 9,60                                 |
| Противъ уставовъ о казенныхъ лѣсахъ .....   | 1                         | 0,01                                 |
| " " питейныхъ .....   | 160                       | 1,94                                 |
| " " таможенныхъ .....   | 42                        | 0,51                                 |

| РОДЫ ПРЕСТУПЛЕНІЙ   | Число<br>осужден-<br>ныхъ | На 10,000<br>населенія<br>приходится |
|---|---------------------------|--------------------------------------|
| Поддѣлка монетъ и ассигнацій . . . . .                          | 4                         | 0,04                                 |
| Другія преступленія противъ собственности государства . . . . . | 5                         | 0,06                                 |
| Итого противъ собственности государства . . . . .               | 212                       | 2,57                                 |
| Смертоубійство . . . . .  | 9                         | 0,11                                 |
| Самоубійство . . . . .  | 2                         | 0,02                                 |
| Нанесеніе ранъ и оставленіе въ опасности . . . . .              | 755                       | 9,15                                 |
| Противъ чести вообще . . . . .                                  | 662                       | 8,02                                 |
| „ цѣломудрія женщинъ . . . . .                                  | 17                        | 0,20                                 |
| „ семейнаго и родственнаго союзовъ . . . . .                    | 22                        | 0,26                                 |
| Итого противъ личности . . . . .                                | 1467                      | 17,76                                |
| Завладѣніе недвижимымъ имуществомъ . . . . .                    | 20                        | 0,24                                 |
| Воровство-кража и воровство-мошенничество . . . . .             | 1464                      | 17,73                                |
| Разбой и грабежъ . . . . .                                      | 27                        | 0,35                                 |
| Поджогъ . . . . .   | 35                        | 0,42                                 |
| Истребленіе имущества взрывомъ, потопленіемъ и т. п. . . . .    | 10                        | 0,12                                 |
| Другія преступленія противъ собственности . . . . .             | 110                       | 1,33                                 |
| Итого противъ частной собственности . . . . .                   | 1666                      | 20,17                                |
| Преступленія вслѣдствіе нечаянныхъ случаевъ . . . . .           | 129                       | 1,56                                 |
| Итого по веѣмъ преступленіямъ . . . . .                         | 4293                      | 51,98                                |

Помѣщенные выводы доказываютъ, что большая часть (75%) совершенныхъ въ отчетномъ году противузаконныхъ дѣяній направлены были противъ имущества, чести, здравія и жизни лицъ, что, затѣмъ, по числу преступленийъ, слѣдуютъ тѣ, которыя коснулись основъ государственнаго благоустройства и что число преступленийъ по остальнымъ родамъ ихъ, за исключеніемъ нарушеній уставовъ штейныхъ, совершенно незначительно.

Число преступленийъ и осужденныхъ по нимъ, въ сравненіи съ 1873 годомъ, вообще значительно увеличилось, но совершилось это, однако, не по веѣмъ проявленіямъ преступной воли. По многимъ, въ томъ числѣ и тяжкимъ, преступленіямъ, число осужденныхъ уменьшилось, а именно по преступленіямъ:

|  |            |
|--|------------|
| Противъ органовъ верховной власти.....                       | на 26 чел. |
| „ законовъ о состояніяхъ.....                                | „ 2 „      |
| „ уставовъ промышленныхъ и торговыхъ .                       | „ 17 „     |
| по составленію шаекъ и пристанодержательству .               | „ 6 „      |
| по другимъ нарушеніямъ государственнаго благоустройства..... | „ 18 „     |
| противъ уставовъ штейныхъ.....                               | „ 19 „     |
| по поддѣлкѣ монетъ.....                                      | „ 13 „     |
| по смертоубійству.....                                       | „ 27 „     |
| по самоубійству.....   | „ 6 „      |
| противъ семейнаго и родственнаго союзовъ.....                | „ 11 „     |
| по завладѣнію недвижимымъ имуществомъ.....                   | „ 29 „     |

Нельзя не замѣтить, что нѣкоторыя изъ преступленій, которыя въ отчетномъ году дали меньшій контингентъ осужденныхъ, въ прежнее время постоянно возрастали, напр. преступленія противъ органовъ верховной власти, различныя нарушенія государственнаго благоустройства, противъ уставовъ штейныхъ, монетныхъ, смертоубійство и противъ семейнаго и родственныхъ союзовъ.

Въ слѣдующей таблицѣ показаны цифры, касающіяся числа осужденныхъ за послѣднее пятилѣтіе:

| По преступленіямъ                                | Число осужденныхъ |            |            |            |            |
|--|-------------------|------------|------------|------------|------------|
|  | Въ 1870 г.        | Въ 1871 г. | Въ 1872 г. | Въ 1873 г. | Въ 1874 г. |
| Противъ религіи . . . . .                        | 29                | 24         | 17         | 15         | 26         |
| Противъ личности государ-<br>ства . . . . .      | 414               | 411        | 559        | 731        | 793        |
| Противъ собственности го-<br>сударства . . . . . | 86                | 180        | 251        | 221        | 212        |
| Противъ личности . . . . .                       | 599               | 694        | 752        | 1101       | 1467       |
| Противъ частной собствен-<br>ности . . . . .     | 543               | 689        | 830        | 119        | 128        |
| Итого . . . . .                                  | 1771              | 2094       | 2493       | 3220       | 4293       |

Въ числѣ осужденныхъ въ 1874 году преступниковъ находилось:

Мужчинъ . . . . . 3407, или 79,4<sup>0</sup>/<sub>0</sub>  
 Женщинъ . . . . . 885, „ 20,6<sup>0</sup>/<sub>0</sub>,

или на 100 мужчинъ приходилось 26,0 женщинъ, т. е. отношеніе между пре-  
 ступниками по поламъ сохранилось прежнее.

Въ частности отношеніе это болѣе или менѣе колеблется:

| по преступленіямъ               | было осужденныхъ |            | отношеніе         |
|---------------------------------|------------------|------------|-------------------|
|                                 | мужчинъ          | женщинъ    |                   |
| противъ религіи . . . . .       | 24               | 2          | 100 : 8,3         |
| „ личности государства . . . .  | 655              | 168        | 100 : 24,9        |
| „ собственности государства .   | 162              | 50         | 100 : 30,9        |
| „ личности . . . . .            | 1137             | 330        | 100 : 29,0        |
| „ частной собственности . . . . | 1391             | 275        | 100 : 19,8        |
| нечаяннымъ . . . . .            | 68               | 61         | 100 : 89,7        |
| <b>Итого . . . . .</b>          | <b>3407</b>      | <b>886</b> | <b>100 : 26,0</b> |

Женщины были, слѣдовательно, чаще всего виновницами нечаянныхъ преступленій и весьма рѣдко нарушали правила религіи.

Распределеніе преступниковъ по сословному ихъ происхожденію слѣдующее:

|                                  | Осужденныхъ |       |        | °/о изъ общаго числа осужденныхъ. | На 1000 человекъ сословія приходилось |            |
|----------------------------------|-------------|-------|--------|-----------------------------------|---------------------------------------|------------|
|                                  | Муж.        | Женщ. | Об. п. |                                   | въ 1874 г.                            | въ 1873 г. |
| Дворянъ потомственныхъ . . . . . | 10          | 1     | 11     | 0,22                              | 2,6                                   | 7,10       |
| „ личныхъ . . . . .              | 69          | 15    | 84     | 1,9                               | 13,2                                  | 7,6        |
| Кушповъ . . . . .                | 246         | 100   | 346    | 8,70                              | 11,9                                  | 8,6        |
| Мѣщанъ . . . . .                 | 915         | 264   | 1179   | 27,74                             |                                       |            |
| Крестьянъ . . . . .              | 2092        | 477   | 2571   | 59,8                              | 4,10                                  | 3,11       |
| Военнаго сословія . . . . .      | 6           | 3     | 9      | 0,1                               | —                                     | —          |
| Другихъ сословій . . . . .       | 69          | 24    | 93     | 2,71                              | 4,2                                   | 2,3        |

Изъ числа осужденныхъ въ отчетномъ году, состояло въ возрастахъ:

|                             | <i>мужчинъ</i> | <i>женщинъ</i> | <i>обоого пола</i> |
|-----------------------------|----------------|----------------|--------------------|
| ниже 17 лѣтъ . . . . .      | 140            | 46             | 186                |
| отъ 17 до 20 лѣтъ . . . . . | 302            | 98             | 400                |
| „ 21 „ 30 „ . . . . .       | 1119           | 291            | 1410               |
| „ 31 „ 40 „ . . . . .       | 942            | 196            | 1138               |
| „ 41 „ 50 „ . . . . .       | 452            | 143            | 695                |
| „ 51 „ 60 „ . . . . .       | 251            | 85             | 336                |
| свыше 60 лѣтъ . . . . .     | 101            | 27             | 128.               |

Исходя изъ того соображенія, что число преступленій, выпадающихъ на извѣстный возрастъ, само по себѣ не можетъ еще служить указаніемъ о степени склонности лицъ, въ этомъ возрастѣ состоящихъ, къ дѣяніямъ уголовного свойства, и что вѣрное понятіе о такой склонности могутъ дать лишь выводы о томъ, въ какомъ отношеніи находится число преступниковъ даннаго возраста къ общему числу лицъ, въ томъ же возрастѣ состоящихъ,—ниже исчислено какой именно  $\%$  преступниковъ данъ каждымъ изъ возрастовъ, по десятилѣтіямъ:

| <i>На 1000 человекъ состоящихъ въ возрастъ</i> | <i>было преступниковъ</i> |                |                    |
|--|---------------------------|----------------|--------------------|
|  | <i>мужчинъ</i>            | <i>женщинъ</i> | <i>обоого пола</i> |
| до 17 лѣтъ . . . . .                           | 0,8                       | 0,2            | 1,0                |
| отъ 17 до 20 лѣтъ . . . . .                    | 14,3                      | 4,0            | 18,3               |
| „ 20 „ 30 „ . . . . .                          | 20,2                      | 4,3            | 24,5               |
| „ 30 „ 40 „ . . . . .                          | 17,5                      | 3,7            | 21,2               |
| „ 40 „ 50 „ . . . . .                          | 14,1                      | 3,3            | 17,4               |
| „ 50 „ 60 „ . . . . .                          | 7,2                       | 2,9            | 10,1               |
| свыше 60 лѣтъ . . . . .                        | 5,7                       | 1,2            | 6,9                |

Обращаясь къ тому, къ какимъ преступленіямъ каждый возрастъ болѣе склоненъ, усматривается, что наибольшее число преступленій совершено въ возрастахъ:

|  |   |                              |
|--|---|------------------------------|
| до 17 лѣтъ   | } | противъ личности государства |
| и свыше 60 лѣтъ                                      |   |                              |
| отъ 17 до 20 лѣтъ                                    | } | противъ личности             |
| и „ 21 „ 60 „  |   |                              |
| остальными возрастами—противъ частной собственности. |   |                              |

д) Арестанты,  
тюрьмы и эта-  
пы.

Въ числѣ мѣсть заключенія въ отчетномъ году никакой перемѣны не произошло; ихъ осталось по прежнему шестнадцать:

Варшавская Главная Уголовная Тюрьма,  
„ Следственная Тюрьма,  
Брестъ-Кувявская тюрьма,  
Варшавскій арестъ частныхъ должниковъ,  
11 detenціонныхъ арестовъ при окружныхъ судахъ,  
Детенціонный арестъ при Губернскомъ Правленіи.

Всѣ тюрьмы и аресты для должниковъ и detenціонный при Губернскомъ Правленіи помѣщаются въ казенныхъ домахъ, которые ежегодно надлежащимъ образомъ ремонтируются и поддерживаются въ исправности.

Въ слѣдующей таблицѣ приведены данныя о движеніи арестантовъ въ трехъ тюрьмахъ губерніи.

| ВЪ ТЮРЬМАХЪ                  | Къ 1 Января 1874 года оставалось | Въ 1874 году |       | Къ 1 Января 1875 года состояло |
|------------------------------|----------------------------------|--------------|-------|--------------------------------|
|                              |                                  | прибыло      | убыло |                                |
| Главной Уголовной.....       | 469                              | 806          | 1275  | 432                            |
| Варшавской Слѣдственной..... | 315                              | 1179         | 1494  | 373                            |
| Брестъ-Куявской.....         | 115                              | 246          | 361   | 108                            |
| Итого.....                   | 899                              | 2221         | 3130  | 913                            |

На содержаніе тюремъ и арестовъ ассигновано было по смѣтѣ..... 97064 руб.  
 Изъ этой суммы израсходовано ..... 91065 „ 9 коп.  
 Слѣдовательно, осталось въ сбереженіи..... 5998 руб. 91 коп.  
 Случаевъ побѣга изъ тюремъ не было.

Пожары.

Всѣхъ пожаровъ случилось 235, которые истребили имущества застрахованнаго, на сумму..... 160700 руб.  
 незастрахованнаго, на сумму..... 252294 „  
 Итого..... 413294 руб.

Число пожаровъ 1874 года и сумма причиненныхъ ими убытковъ стоятъ далеко выше цифръ предшествовавшихъ лѣтъ.

|                    | <i>было пожаровъ</i> | <i>на сумму</i> |
|--------------------|----------------------|-----------------|
| въ 1870 году ..... | 157                  | 203764 руб.     |
| „ 1871 „ .....     | 150                  | 156345 „        |
| „ 1872 „ .....     | 181                  | 328835 „        |
| „ 1873 „ .....     | 186                  | 274058 „        |

Изъ числа пожаровъ, случилось:

|                   |      |          |           |
|-------------------|------|----------|-----------|
| въ городахъ.....  | 16,  | на сумму | 7831 руб. |
| „ селеніяхъ ..... | 219, | „        | 405463 „  |

что, по среднему выводу, составитъ сумму убытковъ отъ одного пожара:

|                         |          |
|-------------------------|----------|
| въ городѣ .....         | 489 руб. |
| „ селеніи .....         | 1851 „   |
| вообще въ губерніи..... | 1758 „   |

Въ г.г. Брестѣ, Горно-Кальваріи, Гостынинѣ, Гройцѣ, Кутнѣ, Нешавѣ, Радиминѣ и Сохачевѣ въ отчетномъ году пожаровъ не случилось.

По временамъ года, пожары распредѣляются слѣдующимъ образомъ:

|                       | <i>число пожаровъ</i> | <i>число сгорѣвшихъ дворовъ</i> | <i>на 1 пожаръ дворовъ</i> |
|-----------------------|-----------------------|---------------------------------|----------------------------|
| въ лѣтніе мѣсяцы..... | 92                    | 121                             | 1,3                        |
| „ весенніе „ .....    | 54                    | 81                              | 1,3                        |
| „ осенніе „ .....     | 49                    | 45                              | 0,9                        |
| „ зимніе „ .....      | 40                    | 40                              | 1,0                        |

Получено 16 августа 1894 г. от г. Царя

Наиболѣе разрушительными, по послѣдствіямъ своимъ были пожары осенніе, изъ которыхъ каждый, по среднему выводу, истребилъ имущества на 2707 руб.; затѣмъ слѣдуютъ лѣтніе (по 1815 руб.), весенніе (по 1240 руб.), и наконецъ зимніе (по 1166 рублей).

Причины возникновенія пожаровъ слѣдующія:

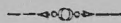
|   |       |                   |
|---|-------|-------------------|
| Отъ молніи . . . . .                      | 5 или | 2 <sub>1</sub> %  |
| „ дурнаго устройства дымовыхъ трубъ . . . | 18 „  | 7 <sub>6</sub> %  |
| „ поджоговъ . . . . .                     | 28 „  | 11 <sub>9</sub> % |
| „ неосторожности . . . . .                | 37 „  | 15 <sub>7</sub> % |
| „ другихъ причинъ . . . . .               | 147 „ | 62 <sub>5</sub> % |

Въ сравненіи съ 1873 годомъ число пожаровъ, возникшихъ отъ молніи, значительно уменьшилось; по веѣмъ же остальнымъ причинамъ число пожарныхъ случаевъ увеличилось.


Во время пожаровъ лишилось жизни 32 человѣка, въ томъ числѣ 12 мужскаго и 20 женскаго пола.

Для укомплектованія пожарнаго обоза въ городахъ Сохачевѣ и Ловичѣ, пріобрѣтены двѣ большія пожарныя трубы новѣйшей системы. По прочимъ городамъ пожарныя инструменты находились въ надлежащемъ порядкѣ, при постоянномъ производствѣ, по мѣрѣ встрѣчавшейся въ томъ надобности, ремонтныхъ исправленій.

Что же касается заведенія пожарныхъ инструментовъ въ селеніяхъ и ремонта такихъ же инструментовъ въ посадахъ Варшавской губерніи, то вопросъ по этому предмету былъ предоставляемъ усмотрѣнію сельскихъ и гминныхъ сходовъ, отъ коихъ зависитъ принятіе надлежащихъ мѣръ къ устройству огнегасительныхъ снарядовъ на общественныя свои средства.



## IV. Народное здравіе и общественное призрѣніе.



а) Врачи. Въ 1874 году, въ Варшавской губерніи состояло:

|  |    |
|--|----|
| медицинскихъ чиновниковъ при врачебномъ отдѣленіи губернскаго правленія..... | 4  |
| уѣздныхъ врачей, (вмѣстѣ съ помощникомъ Варшавскаго уѣзднаго врача).....     | 14 |
| тюремныхъ врачей.....  | 2  |
| городовыхъ врачей.....   | 3  |
| вольнопрактикующихъ врачей.....  | 48 |
| итого.....   | 71 |

ветеринаровъ:

|                          |   |
|--------------------------|---|
| окружныхъ.....           | 5 |
| вольнопрактикующихъ..... | 4 |
| итого.....               | 9 |

фельдшеровъ:

|                                    |    |
|------------------------------------|----|
| штатныхъ при уѣздныхъ врачахъ..... | 13 |
| ” ” тюрьмахъ.....                  | 3  |

|                           |       |
|---------------------------|-------|
| штатныхъ въ городахъ..... | 1     |
| неслужащихъ.....          | 130   |
|                           | <hr/> |
| итого.....                | 147   |

повивальныхъ бабокъ:

|                          |       |
|--------------------------|-------|
| штатныхъ городовыхъ..... | 9     |
| прочихъ.....             | 71    |
| деревенскихъ.....        | 33    |
|                          | <hr/> |
| итого.....               | 113   |

Сравнивая составъ медицинской службы за два послѣдніе года оказывается, что таковой увеличился 4 врачами, 2 ветеринарами, 10 фельдшерами и 8 повивальными бабками, а по сличеніи приведенныхъ выше итоговъ съ данными о численности всего населенія, усматривается, что въ 1874 году:

|                             |       |           |        |      |
|-----------------------------|-------|-----------|--------|------|
| 1 врачъ приходился на ..... | 11632 | жителей   | обоего | пола |
| 1 фельдшеръ „ .....         | 5618  | „         | „      | „    |
| 1 повивальная бабка .....   | 291   | рожденіе. |        |      |

Въ продолженіе 1874 года выдано Варшавскимъ губернскимъ правленіемъ, по врачебному отдѣленію, дозволительныхъ свидѣтельствъ:

1, на свободную практику, по званіямъ:

|                                |   |
|--------------------------------|---|
| а) старшихъ фельдшеровъ.....   | 2 |
| б) повивальныхъ бабокъ.....    | 4 |
| в) аптекарскихъ учениковъ..... | 7 |

2, владѣльцу аптеки въ гор. Ново-Минскѣ, Антону Злотницкому, на открытіе филиальной аптеки въ посадѣ Колбель, Ново-Минскаго уѣзда;

3, провизору фармаціи Адаму Лопацинскому, на открытіе нормальной аптеки въ пос. Пясечно, Варшавскаго уѣзда.

Въ Варшавской губерніи, въ истекшемъ 1874 году было 34 аптеки. Въ аптекахъ этихъ занималось:

|                                |         |
|--------------------------------|---------|
| магистровъ фармаціи.....       | 14      |
| провизоровъ.....               | 25      |
| аптекарьскихъ помощниковъ..... | 8       |
| „ учениковъ.....               | 18      |
| <hr/>                          |         |
| итого.....                     | 65 чел. |

Годовое число рецептовъ во всѣхъ этихъ аптекахъ простиралось до 99059, т. е. на 6015 рецептовъ болѣе, нежели въ 1873 году.

Аптеки были осматриваемы, по третямъ года, уѣздными врачами или членами врачебнаго отдѣленія, во время разѣздовъ ихъ по дѣламъ службы. При этихъ осмотрахъ, особенныхъ безпорядковъ не обнаружено, за исключеніемъ Мщоновской аптеки, въ Блонскомъ уѣздѣ, въ которой, при ревизіи 20 Іюня найдено, что посуда содержитя не чисто, въ лабораторіи и складѣ аптечныхъ матеріаловъ безпорядокъ, состоящій въ накопленіи старыхъ изсохшихъ препаратовъ (настоекъ, экстрактовъ и проч.), безъ надписей и вовсе негодныхъ къ употребленію. Велѣдствіе сего владѣлица упомянутой аптеки, А. Прусекая, обязана была подпискою привести въ порядокъ аптеку въ теченіи мѣсячнаго срока, что и было исполнено и удостовѣрено вторичною ревизією, произведенною 22 Августа.

Новыхъ аптекъ въ теченіи года не открыто, хотя, какъ уже сказано было выше, на то послѣдовало разрѣшеніе въ двухъ случаяхъ.

Въ санитарномъ отношеніи, 1874 годъ принадлежалъ къ числу самыхъ благопріятныхъ какъ въ отношеніи характера появлявшихся болѣзней, такъ и по незначительной, въ сравненіи съ прежними годами, смертности.

Существовавшая въ жаркое время года опасенія относительно возобновленія эпидемической холеры, которая появлялась въ ближайшихъ къ здѣшнему краю мѣстностяхъ австрійской Силезіи, не сбылись, и тѣ немногіе больные, кои остались отъ угасавшей эпидеміи 1873 года и числились съ концомъ онаго, по рапортамъ, въ холерныхъ больницахъ, съ наступленіемъ 1874 года оставили больницы, такъ что устроенныя по случаю этой болѣзни холерныя отдѣленія могли быть закрыты.

Къ числу свирѣпствовавшихъ въ 1874 году эпидемическихъ болѣзней въ Варшавской губерніи принадлежали: простой и кровавый поносъ у взрослыхъ и дѣтей, перемежающая лихорадка, натуральная оспа, корь, скарлатина, тифъ и коклюшъ. Послѣдовавшая отъ оныхъ смертность не была значительна, хотя число заболѣвающихъ было велико. Особенно значительный процентъ смертности представляли грудныя дѣти, страдавшія, во время лѣтнихъ жаровъ, поносомъ.

Перемежающая лихорадка обнаружилась, въ разныхъ частяхъ губерніи, почти съ самаго начала истекшаго года, имѣла неправильное теченіе и нерѣдко распознаваніе ея было затруднительно.

Натуральная оспа поразила, въ сравненіи съ двумя предшествовавшими годами, сравнительно меньшее число больныхъ. Формы заболѣванія ею не имѣли столь злокачественнаго, какъ прежде, характера. Случаевъ геморрогической или черной оспы было менѣе. Процентъ смертности, хотя довольно высокій (почти  $\frac{1}{4}$  всѣхъ заболѣвшихъ), былъ всетаки значительно меньшій, нежели въ 1873 году. Изъ числа 768 заболѣвшихъ, выздоровѣло 582, умерло 186, т. е. около 24% (въ 1873 году 28%).

Всею сильнѣе болѣзнь эта свирѣпствовала въ Радиминскомъ, Ловичскомъ и Скерневицкомъ уѣздахъ; въ прочихъ уѣздахъ появлялись лишь одиночные случаи заболѣванія. Такимъ образомъ, въ Скерневицкомъ уѣздѣ, изъ числа 17 заболѣвшихъ, 16 выздоровѣло, умеръ 1; въ Радиминскомъ—изъ 220 больныхъ, 132 выздоровѣло, 88 умерло; въ Ловичскомъ—изъ 466 больныхъ, выздоровѣло 381, умерло 85.

Прививаніе предохранительной лимфы начато было раннею весною и производилось почти до конца года. Оспопрививаніемъ въ губерніи занимались нѣкоторые врачи, а большею частію фельдшера, служащіе и вольнопрактикующіе, подъ наблюденіемъ уѣздныхъ врачей. Результаты оспопрививанія были повѣрены медицинскомъ инспекторомъ и оказались довольно успѣшными.

Всего въ теченіи года привита и возобновлена оспа 25210 дѣтямъ и взрослымъ, при чемъ въ 497 случаяхъ оспа не принялась.

Тифозная горячка господствовала въ лѣтніе и осенніе мѣсяцы года въ Радиминскомъ, Горно-Кальварійскомъ, Ловичскомъ, Ново-Минскомъ и Блонскомъ уѣздахъ. Изъ числа 1266 больныхъ, 951 выздоровѣло, 315 умерло, т. е. процентъ смертности былъ 25%. Самый значительный процентъ смертности представляли Радиминскій, Ловичскій и Горно-Кальварійскій, меньшій—уѣзды Блонскій и Ново-Минскій. Колебанія процента смертности зависѣли отчасти отъ различнаго напряженія болѣзненнаго процесса, отчасти же отъ неблагопріятныхъ гигиеническихъ условий, въ которыя поставлены нѣкоторыя мѣстности губерніи.

Изъ числа 1770 заболѣвшихъ скарлатиною, выздоровѣло 1416, умерло 354; процентъ смертности 2<sub>0</sub>. Значительною смертностію отличались Гостынский, Горно-Кальварійскій и Радиминскій уѣзды. Особенно сильно свирѣпствовала скарлатина въ уѣздномъ городѣ Гостынинѣ, поражая исключительно дѣтей; изъ 79 заболѣвшихъ въ этомъ городѣ дѣтей выздоровѣло 28, умерло 45, т. е. около 57% общаго числа заболѣвшихъ. Въ Горно-Кальварійскомъ уѣздѣ, на 215 больныхъ, выздоровѣло 166, умерло 49. Въ Радиминскомъ уѣздѣ изъ числа 245 заболѣвшихъ, 135 выздоровѣло, 110 умерло.

Кривавый поносъ господствовалъ въ Радиминскомъ, Горно-Кальварійскомъ, Блонскомъ и Ловичскомъ уѣздахъ; въ Ново-Минскомъ, Нешавскомъ, Сохачевскомъ, Скерневицкомъ и Гостынскомъ уѣздахъ наблюдаемы было лишь одиночные случаи заболѣванія. Болѣзнь эта свирѣпствовала въ дѣтнее время и смертный исходъ былъ наблюдаемъ преимущественно у дѣтей. Изъ числа 626 лицъ, заболѣвшихъ кривавымъ поносомъ, 477 выздоровѣло, 149 умерло, т. е. около 30%.

Корь обнаружилась повально лишь въ двухъ уѣздахъ губерніи—Радиминскомъ и Ловичскомъ. Изъ общаго числа 1037 больныхъ, выздоровѣло 931, умерло 106, что составляетъ около 10% смертности.

Коклюшъ особенно распространенъ былъ въ Блонскомъ и Ловичскомъ уѣздахъ. Изъ числа 1224 больныхъ этого болѣзнію въ означенныхъ двухъ уѣздахъ, выздоровѣло 1129, умерло 95, или 8%. Въ остальныхъ уѣздахъ губерніи встрѣчались лишь одиночные случаи заболѣванія и коклюшъ не принималъ размѣровъ эпидеміи.

Къ числу заразительныхъ болѣзней, появившихся въ отчетномъ году въ губерніи, принадлежатъ злокачественный прыщъ, сифилисъ и чесотка.

Злокачественный прыщъ былъ наблюдаемъ въ жаркое время лѣта въ Скерневицкомъ, Сохачевскомъ и Блонскомъ уѣздахъ. Причиною его было употребленіе въ пищу мяса отъ скота, одержимаго сибирскою язвою. Въ гминѣ Долецкѣ, Скерневицкаго уѣзда, изъ числа 52 чел., заболѣвшихъ этого болѣзнію, 46 выздоровѣло, а 6 умерло. Въ Сохачевскомъ уѣздѣ все больные выздоровѣли. Въ Блонскомъ уѣздѣ, въ дер. Гомба, Адамовице и Козерки заболѣло 12 чел. отъ употребленія мяса издохшей отъ сибирской язвы скотины, изъ этого числа выздоровѣло 11, умеръ 1.

Больные сифилисомъ пользовались отчасти въ Варшавской больницѣ Св. Лазаря, отчасти въ Гроецкой и Скерневицкой уѣздныхъ больницахъ. Въ томъ числѣ въ Скерневицкой больницѣ 9, изъ коихъ 8 выздоровѣло, 1 остался на излеченіи. Въ Гроецкомъ уѣздѣ, изъ числа 208 женщинъ, подвергнутыхъ въ теченіи года медицинскому осмотру, найдено 8 больныхъ сифилисомъ и онѣ отправлены въ мѣстную больницу Св. Петра. Въ Ловичскомъ уѣздѣ, изъ числа 37 публичныхъ женщинъ 6 найдено больныхъ венерическою болѣзнію и таковыя отправлены на излеченіе въ больницу Св. Лазаря, въ Варшавѣ. Въ Блонскомъ уѣздѣ, при еженедѣльныхъ ревизіяхъ 16 публичныхъ женщинъ, проживающихъ въ городѣ, найдено 4 пораженныхъ венерическою болѣзнію и все онѣ отправлены въ Варшавскую больницу Св. Лазаря. Въ Влоцлавскомъ уѣздѣ, изъ числа 135 мужчинъ

и 349 женщинъ, подвергнутыхъ медицинскому осмотру, найдено больныхъ венерической болѣзнію 15 мужчинъ, 96 женщинъ, кои все отправлены въ мѣстную городскую больницу на излеченіе.

Чесотка обнаружилась въ трехъ деревняхъ Ново-Минскаго уѣзда въ средѣ сельскаго населенія (дер. Ладзынь и Порембы, гмины Ладзынь и фольваркѣ Глинянка), при чемъ заболѣло 26 человекъ. Всемъ больнымъ подана надлежащая медицинская помощь и дальнѣйшее развитіе болѣзни приостановлено.

б) Больницы Въ вѣдѣніи Варшавскаго Губернскаго Совѣта общественнаго призрѣнія, подъ непосредственнымъ управленіемъ Уѣздныхъ Совѣтовъ, въ 1874 году, состояло, семь больницъ, именно:

1) *Больница св. Таддея въ уѣздномъ городѣ Ловичь.*

Она устроена для всехъ болѣзней, за исключеніемъ сифилитическихъ. Въ ней, по смѣтѣ 1874 г., опредѣлено было имѣть 38 кроватей, изъ коихъ 18 назначены для жителей Княжества Ловичскаго. Для ухода за больными, завѣдыванія аптекою и участія въ больничномъ хозяйствѣ состоятъ при больницѣ четыре сестры милосердія.

Зданіе больницы находится въ хорошемъ состояніи. Финансовое ея положеніе удовлетворительно, долговъ нѣтъ.

2) *Больница св. Валентія въ уѣздномъ городѣ Кутно.*

Устроена для всехъ вообще болѣзней. По смѣтѣ 1874 года положено было содержать 35 кроватей. Въ 1874 году произведенъ былъ ремонтъ больничнаго зданія на сумму 3498 руб. 10 коп., на счетъ ассигнованнаго на этотъ

Симптомы и признаки отравления мозги' и другими органами

предметъ Министерствомъ Внутреннихъ Дѣлъ кредита въ 3500 руб. Финансовое положеніе больницы удовлетворительно, такъ какъ все долги прежняго, до 1874 г. времени сполна уплачены.

3) *Больница св. Петра въ уѣздномъ городѣ Гройцъ.*

Устроена для всехъ вообще болѣзней. Помѣщается въ зданіи, находящемся въ довольно удовлетворительномъ состояніи. Въ 1874 году положено было, по смѣтѣ, содержать 25 кроватей. Финансовое ея положеніе менѣе удовлетворительно и смѣта 1874 г. заключена была съ дефицитомъ въ 280 руб. 57 коп.

4) *Больница св. Иосифа въ дер. Меня, Ново-Минскаго уѣзда.*

Устроена для всехъ вообще болѣзней, за исключеніемъ сифилитическихъ. При ней состоятъ три сестры милосердія, для ухода за больными и для завѣдыванія аптекою и бѣльемъ. По смѣтѣ 1874 г. опредѣлено было содержать 22 кровати. Финансовое положеніе больницы удовлетворительно, долговъ не имѣетъ. Въ 1874 г. произведенъ капитальный ремонтъ больничнаго зданія и прочихъ строеній, а также устроены баня и ледникъ. Расходъ по этимъ работамъ, въ 5841 руб. 66 коп., удовлетворенъ въ большей части изъ ассигнованнаго на сей предметъ Министерствомъ Внутреннихъ Дѣлъ кредита въ 5572 руб. 15 коп.

5) *Больница св. Антонія въ уѣздномъ городѣ Влоцлавскъ.*

Устроена на 50 кроватей для всехъ вообще болѣзней, въ болѣе обширныхъ, чѣмъ другія больницы Варшавской губерніи, размѣрахъ. Въ 1874 г. положено было, по смѣтѣ, содержать 45 кроватей.

Въ 1874 г. произведенъ былъ капитальный ремонтъ больничнаго зданія: главное зданіе расширено устройствомъ на немъ мезонина подъ помѣщеніе трехъ больничныхъ камеръ и вновь возведенъ флигель, въ коемъ помѣщаются ванны.

баня, покойницкая, прачешная, секціонная камера, конюшня и дровяной сарай. Все эти работы обошлись въ 6726 руб. 70 коп., которые удовлетворены въ большей части изъ ассигнованныхъ на сей предметъ Министерствомъ Внутреннихъ Дѣлъ кредита, въ 6149 руб. 61 коп. Финансовое положеніе этой больницы удовлетворительно.

6) *Больница св. Ѡадея въ Цѣхочицкѣ, Немавскаго уѣзда.*

Построена для 10 больныхъ, пользующихся, во время лѣтняго сезона, мѣстными минеральными водами. Помѣщается въ частномъ домѣ. Финансовое ея положеніе вполне обеспечено.

7) *Больница въ уѣздномъ городѣ Скерневицахъ.*

Устроена для всѣхъ вообще болѣзней. По смѣтѣ 1874 г. опредѣлено было содержать 12 кроватей, изъ которыхъ шесть назначены для жителей Княжества Ловичскаго. Больница помѣщается въ частномъ домѣ. Финансовое ея положеніе удовлетворительно.

Кромѣ упомянутыхъ больницъ имѣется въ губерніи еще одна лечебница, устроенная, на пять кроватей, при богадѣльнѣ въ городѣ Горѣ-Кальваріи.

Въ означенныхъ выше больницахъ и лечебницѣ находилось на излеченіи:

|  |      |      |
|--|------|------|
| къ 1 Января 1874 года . . . . .          | 156  | лицъ |
| въ теченіи 1874 года поступило . . . . . | 2068 | „    |

---

Всего . . . . . 2224 лицъ

изъ нихъ:

|  |      |      |
|--|------|------|
| выздоровѣло . . . . .                            | 1797 | лицъ |
| по разнымъ причинамъ оставили больницы . . . . . | 3    | „    |

|                                      |      |      |
|--------------------------------------|------|------|
| умерло .....                         | 248  | „    |
| <hr/>                                |      |      |
| Всего убыло.....                     | 2048 | лицъ |
| осталось къ 1 Января 1875 года ..... | 176  | „    |

Пользовавшіяся въ больницахъ и лечебницѣхъ провели въ нихъ, въ общей сложности, 55930 сутокъ; среднее число больныхъ въ сутки составляло около 153 человекъ; средняя продолжительность пребыванія одного лица въ больницѣ равнялась 26 суткамъ; смертность составляла 14,75.

Плата за леченіе и содержаніе въ больницахъ на 1874 годъ утверждена Г. Министромъ Внутреннихъ Дѣлъ въ слѣдующемъ размѣрѣ: съ лицъ гражданского вѣдомства по 25 коп., съ нижнихъ воинскихъ чиновъ и членовъ ихъ семействъ—по 42 коп.

Взысканіе недоимокъ лечебныхъ издержекъ въ 1874 году производилось довольно успѣшно. Количество ихъ составляло къ 1 Января 1875 года 14624 руб. 60<sup>1</sup>/<sub>2</sub> коп., т. е. на 2683 руб. 11 коп. менѣ сравнительно съ цифрою недоимокъ, оставшихся невзысканными къ 1 Января 1874 года.

Издержки по содержанію больницы въ 1874 году были покрыты изъ текущихъ доходовъ безъ субсидій отъ казны. Въ 1874 г. введено въ дѣйствіе по больницамъ Варшавской губерніи новое распisanіе порцій для больныхъ, утвержденное Г. Управляющимъ Министерствомъ Внутреннихъ Дѣлъ въ Сентябрь 1874 года.

Лечебницъ для проходящихъ больныхъ въ губерніи не имѣется.

\*) Эпизоотіи.

Въ теченіе 1874 года въ Варшавской губерніи замѣчались слѣдующія эпизоотическія болѣзни: чума рогатаго скота, сибирская язва, повальное воспаленіе легкихъ у рогатаго скота, овечья оспа, рожа у свиней, сапъ и чесотка у лошадей и бѣшенство у рогатаго скота.

1. Чума рогатаго скота (*pestis bovm*) въ теченіи нѣсколькихъ уже лѣтъ причиняетъ громадныя потери въ рогатомъ скотѣ, преимущественно въ окрестностяхъ г. Варшавы. Въ самомъ г. Варшавѣ болѣзнь существовала до конца Апрѣля, потомъ промежутокъ времени съ Мая по конецъ Октября былъ свободенъ отъ заразы, а въ началѣ Ноября чума снова появилась и, при большомъ распространеніи, свирѣпствовала до начала 1875 года. Столь продолжительное существованіе заразы въ Варшавѣ не могло, не смотря на принятія мѣры, не отразиться на окрестностяхъ города. При оживленномъ движеніи мѣстнаго и окрестнаго населенія, влѣдствіе постоянныхъ торговыхъ сношеній, зараза заносилась въ различныя мѣстности. Всѣхъ мѣстностей одержимыхъ чумою, кромѣ Варшавы, насчитывалось: въ Варшавскомъ уѣздѣ 32, въ Радминскомъ 3, въ Блонскомъ 3 и въ Горно-Кальварійскомъ 1, итого 40 мѣстностей, въ которыхъ, изъ общаго количества 7650 головъ скота, заболѣло 460, пало 88, убито больныхъ 372 и подозрительныхъ 925 штукъ.

Причиною ежегоднаго, въ теченіи нѣсколькихъ уже лѣтъ, появленія чумы въ Варшавѣ, есть непосредственное сообщеніе на Прагскомъ скотскѣмъ рынкѣ туземнаго скота съ привозимымъ изъ Имперіи; однимъ и другимъ производится значительная торговля, которая, главнымъ образомъ, сосредоточивается на предмѣстьѣ гор. Варшавы, Прагѣ. Такъ какъ привозимый изъ Имперіи скотъ считается главнымъ разносителемъ чумы, поэтому, приходя на Прагскихъ торгахъ въ соприкосновеніе съ туземнымъ, онъ сообщаетъ послѣдному заразу, которая такимъ образомъ легко заносится въ другія мѣстности. Устраненіе возможности сообщенія привознаго скота съ туземнымъ было бы однимъ изъ главнѣйшихъ, если не единственнымъ, средствомъ къ предотвращенію столь частыхъ, а для здѣш-

нихъ скотохозяевъ пагубныхъ опустошеній въ скотѣ; для достиженія же сей цѣли необходимо устроить соответственный скотопригонный дворъ.

2. Сибирская язва (*anthrax*) оказалась въ минувшемъ году въ 85 мѣстностяхъ всѣхъ 13 уѣздовъ, въ которыхъ, изъ общаго числа содержаемаго въ нихъ рогатаго скота 10457 головъ, заболѣло 580, выздоровѣло 58, пало 522; изъ общаго количества овецъ, въ 8 мѣстностяхъ, 5907 штукъ, заболѣло и пало 401; лошадей изъ 211 штукъ въ 4 мѣстностяхъ заболѣло 13, выздоровѣло 2, пало 11; изъ 375 штукъ свиней, въ 4 мѣстностяхъ, заболѣло и пало 17, и, наконецъ, изъ 7 козъ въ одной мѣстности пала 1.

3. Повальное воспаленіе легкихъ у рогатаго скота (*peripneumonia interstitialis recessum exsudativa contagiosa*) обнаружено въ 4 мѣстностяхъ уѣздовъ Варшавскаго, Кутновскаго и Гостынского, въ которыхъ изъ 517 головъ рогатаго скота заболѣло 46, выздоровѣло 15, пало 31.

4. Овечья оспа (*variola ovium*) обнаружилась въ двухъ мѣстностяхъ Гроецкаго уѣзда, въ которыхъ изъ общаго количества 1223 штукъ заболѣло 225, изъ нихъ выздоровѣло 140, пало 85; остальнымъ привита предохранительная оспа.

5. Рожа у свиней (*erysipelas suum*) свирѣпствовала въ 7 мѣстностяхъ одного только Радиминскаго уѣзда, въ которыхъ изъ общаго количества 663 штукъ заболѣло 187, выздоровѣло 12, пало 175.

6. Сапъ у лошадей (*malleus humidus*) обнаружился въ 7 мѣстностяхъ уѣздовъ Варшавскаго, Влоцлавскаго и Нешавскаго, въ которыхъ, изъ общаго количества содержаемыхъ въ нихъ 217 лошадей, заболѣло 24, убито больныхъ 23, пала 1.

7. Чесотка (*scabies*) замѣчена въ двухъ мѣстностяхъ Варшавскаго и Блонскаго уѣздовъ, въ конхъ изъ 23 лошадей заболѣло и впоследствии выздоровѣло 19.

8. Бѣшенство рогатаго скота (*rabies comminuta pecorum*), вслѣдствіе укушенія бѣшеными собаками, оказалось въ трехъ мѣстностяхъ Блонскаго и Нешавскаго уѣздовъ, въ которыхъ изъ общаго количества скота 158 головъ, заболѣло 55, пало 54, убито 1.

\*) Насиль-  
ственные  
смерти.

Вслѣдствіе преступнаго насилія и несчастныхъ случайностей, въ губерніи, въ 1874 году, лишилось жизни 407 мужчинъ и 231 женщина, итого 638 обоего пола душъ. Цифра эта больше числа умершихъ отъ насилія и случайности въ 1873 году, на 238 человекъ.

Процентное отношеніе число случаевъ подобной смерти къ общему числу населенія слѣдующее:

*на 10000 населенія приходится:*

|                               |      |
|-------------------------------|------|
| жертвъ дѣтубійства.....       | 0,42 |
| „ смертоубійства.....         | 0,26 |
| „ случайной смерти.....       | 2,93 |
| скоропостижно умершихъ.....   | 3,23 |
| самоубійць.....               | 0,49 |
| найденныхъ мертвыхъ тѣлъ..... | 0,37 |

Въ слѣдующей таблицѣ приведены общія данныя, заимствованныя изъ приложенной къ настоящему обзору вѣдомости о насильственныхъ и случайныхъ смертяхъ, имѣвшихъ мѣсто въ отчетномъ году.

|                                      | Число<br>жертвъ | %<br>отношеніе<br>къ общему<br>числу |
|--------------------------------------|-----------------|--------------------------------------|
| <b>Жертвы смертоубійства.....</b>    | <b>57</b>       | <b>8,9</b>                           |
| въ томъ числѣ:                       |                 |                                      |
| дѣтоубійство.....                    | 35              | 5,4                                  |
| смертоубійство.....                  | 22              | 3,4                                  |
| <b>Скоростижно умершіе.....</b>      | <b>267</b>      | <b>41,8</b>                          |
| въ томъ числѣ:                       |                 |                                      |
| отъ болѣзней.....                    | 178             | 27,9                                 |
| отъ пьянства.....                    | 50              | 7,8                                  |
| отъ неизвѣстныхъ причинъ.....        | 39              | 6,1                                  |
| <b>Жертвы случайной смерти.....</b>  | <b>242</b>      | <b>37,9</b>                          |
| въ томъ числѣ:                       |                 |                                      |
| убито грозой.....                    | 3               | 0,4                                  |
| задавлено и упало съ высотъ.....     | 37              | 5,8                                  |
| сгорѣло и убито на пожарахъ.....     | 32              | 5,0                                  |
| умерло отъ угара.....                | 8               | 1,2                                  |
| замерзло.....                        | 8               | 1,2                                  |
| утонуло.....                         | 68              | 10,6                                 |
| умерло отъ другихъ случайностей..... | 86              | 13,4                                 |
| <b>Самоубійць.....</b>               | <b>41</b>       | <b>6,4</b>                           |
| <b>Найденныхъ мертвыхъ тѣлъ.....</b> | <b>31</b>       | <b>4,8</b>                           |

д) *Богадѣльни  
и Приюты.*

Въ числѣ благотворительныхъ заведеній Варшавской губерніи, подвѣдомственныхъ Варшавскому Губернскому Совѣту общественаго призрѣнія, находятся *богадѣльни:*

- 1) въ уѣздномъ городѣ Горѣ-Кальваріи,
- 2) " " Скерневицахъ,
- 3) " " Влоцлавскѣ,
- 4) " " Ново-Минскѣ,
- 5) двѣ въ уѣздномъ городѣ Нешавѣ,
- 6) въ городѣ Брестѣ-Куявскомъ, Влоцлавскаго уѣзда.

*Дѣтскіе приюты:*

- 1) въ уѣздномъ городѣ Влоцлавскѣ,
- 2) " " Ловичѣ.

Горно-Кальварійская богадѣльня учреждена для призрѣнія нищихъ, старцевъ и увѣчныхъ, исключительно изъ жителей города Варшавы.

Для поддержанія богадѣльни Варшавскій Городской Совѣтъ общественаго призрѣнія назначаетъ ей ежегодно, на счетъ общихъ благотворительныхъ средствъ города Варшавы, денежное пособіе, которое въ 1874 году отпущено въ размѣрѣ 1910 руб. Тѣмъ не менѣе, средства богадѣльни на столько ограничены, что она не можетъ существовать безъ особыхъ субсидій отъ правительства. Въ 1874 году ей ассигновано было вспоможеніе изъ суммъ Государственнаго Казначейства въ количествѣ 7000 руб.

По смѣтѣ 1874 года, сообразно средствамъ заведенія, опредѣлено было содержать 150 человекъ.

Для пользованія больныхъ при богадѣльнѣ устроена лечебница, на пять кроватей.

Зданіе богадѣльни находится въ удовлетворительномъ состояніи. Слѣдующіе расходы богадѣльни 1874 года удовлетворены сполна,—долговъ нѣтъ.

Въ положеніи прочихъ богадѣленъ никакихъ выдающихся переменъ въ отчетномъ году не произошло. Тоже слѣдуетъ сказать и о дѣтскихъ пріютахъ, изъ которыхъ Ловичскому дано было изъ казны пособіе въ 200 руб., Влоцлавскому же—въ 150 руб.

Въ 1874 году произведены были ремонтныя работы въ домахъ, занятыхъ богадѣльнями: въ г. г. Скерневицахъ, Ново-Минскѣ, Нешавѣ, Влоцлавскѣ и Брестѣ, отчасти на собственныя средства, отчасти же на средства, состоящія въ распоряженіи Губернскаго Совѣта.

Въ 1874 году поступилъ въ вѣдѣніе Губернскаго Совѣта Институтъ св. Леонарда для бѣдныхъ мальчиковъ въ гор. Ловичѣ. Въ этомъ заведеніи до 1 Января 1875 года призрѣвалось и обучалось въ училищахъ десять мальчиковъ, на счетъ получаемого изъ казны вознагражденія въ замѣнъ поступившихъ въ вѣдѣніе ея капиталовъ.

Съ 1 Января 1875 года Институтъ св. Леонарда, за недостаточностью средствъ, упраздненъ и получаемое изъ казны вознагражденіе въ количествѣ 1051 руб. въ годъ раздается въ видѣ стипендій воспитанникамъ Института и другимъ мальчикамъ, съ успѣхомъ обучающимся въ мѣстныхъ учебныхъ заведеніяхъ, по указаніямъ учебнаго Начальства.

Свѣдѣнія о числѣ лицъ, призрѣвавшихся въ богадѣльняхъ и пріютахъ Варшавской губерніи за 1874 годъ, помѣщены въ нижеслѣдующей таблицѣ:

| Названіе<br>заведеній     | Къ 1 Января 1874 г. на-<br>ходился въ заведен. лицъ | Въ теченіи года поступило | Было всего | Убыло:                    |           |            | Осталось къ 1 Января<br>1875 г. | Штатное число приуздъ<br>всѣмъ | Среднее число приуздъ ав-<br>шихся въ сутки | Средняя смерт-<br>ность<br>и умер-<br>ших на | Среднее время пребы-<br>ванія въ заведеніи одного<br>человѣка | Смѣтное число сутокъ | Дѣйствительное число су-<br>токъ, проведенныхъ при-<br>уздаемыми въ заведеніяхъ |
|---------------------------|---|---------------------------|------------|---------------------------|-----------|------------|---------------------------------|--------------------------------|---|--|---|----------------------|---|
|                           |   |                           |            | по разнымъ при-<br>чинамъ | умерло    | Всего      |                                 |                                |   |  |   |                      |   |
|                           |   |                           |            |                           |           |            |                                 |                                |   |  |   |                      |   |
| <i>Богадльни:</i>         |   |                           |            |                           |           |            |                                 |                                |   |  |   |                      |   |
| Горно-Кальварійская.      | 145   | 43                        | 188        | 33                        | 12        | 45         | 143                             | 150                            | 140,2                                       | 15,7   | 272,3   | 54750                | 51194   |
| Сверневицкая. . . . .     | 12  | 1                         | 13         | 1                         | —         | 1          | 12                              | 12                             | 12,0  | —  | 337,0   | 4380                 | 4380  |
| Влоцлавская. . . . .      | 20  | 3                         | 23         | —                         | —         | —          | 23                              | 18                             | 23,0  | —  | 365,0   | 6570                 | 8395  |
| Ново-Мпская . . . . .     | 7   | —                         | 7          | —                         | —         | —          | 7                               | 8                              | 7,0   | —  | 365,0   | 2920                 | 2555  |
| Нешавская (1-ая). . . . . | 6   | —                         | 6          | —                         | —         | —          | 6                               | 6                              | 6,0   | —  | 365,0   | 2190                 | 2190  |
| Нешавская (2-ая). . . . . | 6   | —                         | 6          | —                         | —         | —          | 6                               | 6                              | 6,0   | —  | 365,0   | 2190                 | 2190  |
| Брестъ-Куявская. . . . .  | 12  | —                         | 12         | —                         | —         | —          | 12                              | 10                             | 12,0  | —  | 365,0   | 3650                 | 4380  |
| <b>Итого</b>              | <b>208</b>  | <b>47</b>                 | <b>255</b> | <b>34</b>                 | <b>12</b> | <b>46</b>  | <b>209</b>                      | <b>210</b>                     | <b>206,2</b>                                | <b>21,2</b>                                  | <b>295,2</b>  | <b>76650</b>         | <b>75284</b>  |
| <i>Дѣтскіе пріюты:</i>    |   |                           |            |                           |           |            |                                 |                                |   |  |   |                      |   |
| Влоцлавскій . . . . .     | 46  | 99                        | 145        | 112                       | —         | 112        | 33                              | 30                             | 47,7  | —  | 98,8  | 9000                 | 14333   |
| Ловичскій. . . . .        | 42  | 30                        | 72         | 42                        | —         | 42         | 30                              | 30                             | 33,1  | —  | 138,0   | 9000                 | 9935  |
| <b>Итого</b>              | <b>88</b>   | <b>129</b>                | <b>217</b> | <b>154</b>                | <b>—</b>  | <b>154</b> | <b>63</b>                       | <b>60</b>                      | <b>80,9</b>                                 | <b>—</b>                                     | <b>111,8</b>  | <b>18000</b>         | <b>24268</b>  |

## V. Народное просвѣщеніе.



а) Учебныя  
заведенія.

На основаніи Высочайшаго повелѣнія отъ 11 Февраля 1874 года, Влоцлавская реальная гимназія и Ловичская реальная прогимназія, съ 1 Августа того же года, преобразованы въ реальныя училища, съ отчисленіемъ ихъ изъ вѣдомства Учебной Дирекціи и съ подчиненіемъ ихъ попечителю Варшавскаго Учебнаго Округа.

Въѣтъ съ этими преобразованными училищами въ губерніи, къ 1 Января 1875 года, состояло учебныхъ заведеній:

|                   |            |
|-------------------|------------|
| въ городахъ ..... | 60         |
| „ уѣздахъ .....   | 424        |
| итого.....        | <u>484</u> |

Въ томъ числѣ:

|                                     |            |
|-------------------------------------|------------|
| реальныхъ училищъ.....              | <u>2</u>   |
| начальныхъ „ .....                  | <u>355</u> |
| воскресно-ремесленныхъ училищъ..... | 9          |
| частныхъ учебныхъ заведеній.....    | <u>9</u>   |
| евангелическихъ канторовъ.....      | <u>106</u> |

|  |     |
|--|-----|
| учительская семинарія . . . . .            | 1   |
| образцовое училище при семинаріи . . . . . | 1   |
|  | 483 |

Кромѣ вышеупомянутаго преобразованія двухъ реальныхъ училищъ, въ 1874 году, въ составѣ учебныхъ заведеній губерніи произошли еще слѣдующія перемѣны: 5 начальныхъ училищъ преобразованы изъ одноклассныхъ въ двухклассныя училища, 7 евангелическихъ канторатовъ преобразованы въ начальныя училища. Вновь открыто начальныхъ училищъ 5, частныхъ учебныхъ заведеній 2, приготовительный классъ при частномъ женскомъ пансіонѣ 1, и евангелической канторатъ 1. Закрыты же 2 частныя учебныя заведенія. Такимъ образомъ общее число учебныхъ заведеній, сравнительно съ 1873 годомъ, увеличилось 8 заведеніями и однимъ приготовительнымъ классомъ.

Во всѣхъ поименованныхъ выше учебныхъ заведеніяхъ было учащихся:

|                         |       |     |       |
|-------------------------|-------|-----|-------|
| мужскаго пола . . . . . | 15467 | или | 60,8% |
| женскаго „ . . . . .    | 9954  | „   | 39,2% |

Въ томъ числѣ:

|                       |       |   |       |
|-----------------------|-------|---|-------|
| въ городахъ . . . . . | 3812  | „ | 14,9% |
| „ уѣздахъ . . . . .   | 21609 | „ | 85,1% |

Такъ какъ въ 1873 году общее число учившихся простиралось до 25332, то въ 1874 году, не смотря на уменьшеніе учащихся въ евангелическихъ канторатахъ по поводу преобразованія 7 изъ нихъ въ начальныя училища и переселенія нѣкоторыхъ евангелическихъ семействъ на жительство въ другія губерніи, общее число учащихся въ учебныхъ заведеніяхъ губерніи, въ сравненіи съ предшествовавшимъ годомъ, увеличилось 89 учащимися.

По вѣроисповѣданіямъ и сословіямъ учащіеся обоого пола распредѣлялись въ 1874 году слѣдующимъ образомъ:

| <i>По вѣроисповѣданіямъ:</i> | <i>% изъ общаго числа</i> |      |
|------------------------------|---------------------------|------|
| Православныхъ .....          | 203                       | 0,8  |
| Католиковъ .....             | 18499                     | 72,7 |
| Протестантовъ.....           | 5670                      | 22,3 |
| Прочихъ исповѣданій .....    | 1049                      | 4,2  |

*По сословіямъ:*

|                                   |       |      |
|-----------------------------------|-------|------|
| Дѣтей дворянъ и чиновниковъ ..... | 668   | 2,6  |
| Духовнаго званія .....            | 12    | 0,05 |
| Горожанъ .....                    | 3523  | 13,8 |
| Сельчанъ .....                    | 21042 | 82,8 |
| Иностранцевъ .....                | 176   | 0,6  |

Сравнивая число учащихся во всѣхъ вообще заведеніяхъ съ данными о населеніи всей губерніи, получаются выводы такого рода:

*на 1000 душъ всего населенія*  
*муж. п.            женск. п.*

приходилось учащихся:

|                  |      |           |
|------------------|------|-----------|
| мальчиковъ ..... | 38,4 |           |
| дѣвочекъ .....   |      | 23,5      |
| Итого.....       | 61,9 | учащихся. |

Изъ 100 находящихся въ губерніи и состоящихъ въ возрастѣ отъ 8 до 17 лѣтъ:

*посѣщало учебныя заведенія*

|                 |      |
|-----------------|------|
| мальчиковъ..... | 18,2 |
| дѣвочекъ .....  | 10,3 |
| Итого.....      | 28,5 |

б) Библиотеки  
и кабинеты  
при учебных  
заведеніяхъ

Въ теченіи 1874 года библиотеки—фундаментальныя и ученическія—въ реаль-ныхъ училищахъ, женской прогимназіи и учительской семинаріи, пополнялись со-чиненіями лучшихъ русскихъ писателей, въ счетъ суммъ, положенныхъ на сей предметъ по штатамъ означенныхъ заведеній. Библиотеки двухклассныхъ и одно-классныхъ начальныхъ училищъ пополнены также книгами и періодическими изда-ніями въ счетъ суммы, ассигнованной по училищнымъ штатамъ, а отчасти въ счетъ суммы, находившейся въ распоряженіи учебной дирекціи на пособія начальнымъ училищамъ и пожертвованіемъ, т. е. книгами, присланными въ даръ для всѣхъ училищъ отъ учебного начальства, а для единовѣрческаго училища въ селе-ніи Благодатномъ отъ Архіепископа Варшавскаго и Новогеоргіевскаго. Такимъ образомъ въ теченіи года разослано для библиотекъ двухклассныхъ и одноклас-сныхъ начальныхъ училищъ книгъ и періодическихъ изданій—томовъ 12189, на сумму 3208 руб. 79½ коп. и прочихъ учебныхъ пособій, въ числѣ 484, на сумму 297 руб. 75 коп. Сверхъ того разослано для продажи и для бѣдныхъ учащихся въ начальныхъ училищахъ книгъ 21341 экземпляровъ, на сумму 1844 руб. 19½ коп.

## VI. Крестьянское дѣло.

### A. Поземельное устройство крестьянъ, мѣщанъ-рольниковъ, жителей посадовъ и городовъ.

По исправленію ликвидационныхъ табелей и даныхъ. Добровольныя сдѣлки объ обмѣнѣ земель и замѣнѣ сервитутовъ.

Въ теченіи 1874 года Губернскому по крестьянскимъ дѣламъ Присутствію предстоило утвердить сдѣлокъ:

|  |     |
|--|-----|
| объ обмѣнѣ земель .....                              | 15  |
| о замѣнѣ сервитутовъ .....                           | 80  |
| объ обмѣнѣ земель и замѣнѣ сервитутовъ одновременно. | 46  |
| Итого .....  | 141 |

Изъ нихъ утверждено:

|   |    |
|---|----|
| сдѣлокъ объ обмѣнѣ земель .....                             | 8  |
| ” о замѣнѣ сервитутовъ .....                                | 58 |
| ” объ обмѣнѣ земель и замѣнѣ сервитутовъ одновременно ..... | 33 |
| Итого .....   | 99 |

Вообще же, положеніе дѣлъ по внесенію въ ликвидационныя таблицы и данныя послѣдовавшихъ, по утвержденіи ихъ, измѣненій велѣдствіе означенныхъ выше добровольныхъ сдѣлокъ представляется, за 1874 годъ, въ слѣдующемъ видѣ:

| Наименованіе сдѣлокъ  | КЪ 1-му ЯНВАРЯ 1875 ГОДА ОСТАЛОСЬ  |  |           |                            |  |   |
|---|------------------------------------|--|-----------|----------------------------|--|---|
|   | у Коммисаровъ                      |  |           | въ Губернскомъ Присутствіи |  |   |
|   | с д ѣ л о к ѣ                      |  |           |                            |  |   |
|   | незасвидѣ-<br>тельствован-<br>ныхъ | засвидѣтель-<br>ствованныхъ,<br>но не предста-<br>вленныхъ къ<br>утвержденію | в с е г о | неутвержден-<br>ныхъ       | утвержденныхъ, но по коимъ                 |   |
|   |                                    |  |           |                            | не сдѣлано<br>постановленій о<br>надписяхъ | не представлено<br>копій съ этихъ<br>постановленій во<br>Временную Комм |
| Объ обмѣнѣ земель . . .   | 6                                  | 1  | 7         | 7                          | —  | —   |
| О замѣнѣ сервитутовъ . .  | 20                                 | 9  | 29        | 22                         | —  | —   |
| Объ обмѣнѣ земель и замѣ-<br>нѣ сервитутовъ одновре-<br>менно . . . . . | 16                                 | 4  | 20        | 13                         | —  | 16  |
| Всего . . .   | 42                                 | 14   | 56        | 42                         | —  | 16  |

6. По опре-  
дленію про-  
странства  
крестьянскаго  
надѣла по-  
средствомъ  
повѣрочнаго  
измѣренія.

Велѣдствіе повѣрочнаго измѣренія надѣловъ, Коммисарамъ предстояло въ 1874 году: а) постановить 205 рѣшеній по случаю обнаруженной разницы въ цифрахъ надѣла по ликвидационнымъ таблицамъ или даннымъ и по измѣреніямъ; б) пред-  
ставить 214 постановленныхъ рѣшеній въ Губернское Присутствіе; изъ этого  
числа:

|   |     |
|---|-----|
| постановлено рѣшеній .....                          | 127 |
| представлено рѣшеній въ Губернское Присутствіе..... | 132 |

Въ теченіи того же года Губернскому Присутствію слѣдовало постановить 259 рѣшеній объ исправленіи ликвидационныхъ табелей и данныхъ и представить во Временную Коммисію 239 рѣшеній, (менѣе 20-ю рѣшеніями потому, что столько же постановленій комиссаровъ, вслѣдствіе несогласія ихъ съ планами, исправленными при дополненіи таковыхъ по новымъ правиламъ, были отмѣнены и подлежали замѣнѣ новыми опредѣленіями); въ дѣйствительности же постановлено присутствіемъ 141 рѣшеніе и представлено 105 копій. Такимъ образомъ къ 1 Января 1875 года осталось:

у Коммисаровъ:

|   |    |
|---|----|
| дѣлъ не рѣшенныхъ.....  | 78 |
| дѣлъ рѣшенныхъ и подлежащихъ представленію въ Губернское Присутствіе..... | 4  |

въ Губернскомъ Присутствіи:

|   |      |
|---|------|
| дѣлъ, нерѣшенныхъ вслѣдствіе апелляціоннаго обжалованія рѣшенія Коммисаровъ.....  | 1    |
| дѣлъ, нерѣшенныхъ вслѣдствіе истеченія срока на обжалованіе, въ касационномъ порядкѣ, рѣшеній Губернскаго Присутствія.. | 1    |
| дѣлъ, нерѣшенныхъ по другимъ причинамъ.....   | 116. |

е) По опредѣленію крестьянскихъ сервитутовъ.

Дѣлъ объ опредѣленіи вида и размѣра сервитутовъ находилось въ 1874 году въ производствѣ: у комиссаровъ 40, въ губернскомъ присутствіи 31; по этимъ дѣламъ постановлено рѣшеній: комиссарами 32, губернскимъ присутствіемъ 22;

затѣмъ къ 1 Января 1875 года осталось нерѣшенныхъ дѣлъ: у комиссаровъ 8, въ губернскомъ присутствіи 9.

в) По записи усадебъ въ ликвидаціонныхъ спорныхъ табеляхъ и данныхъ спорными. Въ ликвидаціонныхъ табеляхъ и данныхъ къ 1874 году значилось записанныхъ спорныхъ усадебъ 12; кромѣ того, о пяти усадьбахъ къ 1 Января 1874 года не были представлены рѣшенія въ губернское присутствіе, а такъ какъ въ теченіи 1874 года комиссарами постановлено 8 рѣшеній и представлено въ губернское присутствіе 10, то къ 1 Января 1875 года у комиссаровъ осталось: нерѣшенныхъ дѣлъ 4, дѣлъ рѣшенныхъ, но не представленныхъ въ губернское присутствіе 3. Губернскимъ присутствіемъ постановлено 7 рѣшеній, затѣмъ нерѣшенныхъ дѣлъ въ присутствіи оставалось 3.

д) По заявленіямъ объ ошибочной записи именъ усадебниковъ. Къ 1 Января 1874 года неразматрѣнныхъ и неразрѣшенныхъ комиссарами вновь поступило къ комиссарамъ 236 заявленій этого рода, всего же находилось въ производствѣ у комиссаровъ 278 заявленій; изъ нихъ въ теченіи 1874 года разматрѣно 218, при чемъ отказано по 125, признано уважительными 93, а въ томъ числѣ подходящими подъ дѣйствіе пунктовъ *а* и *б* ст. 3215 постановленій б. учредительнаго комитета 54. По симъ послѣднимъ составлено комиссарами и представлено въ присутствіе 54 протокола. Въ губернскомъ присутствіи находилось, въ 1874 году, на разматрѣніи 56 протоколовъ, разматрѣно же 52, изъ которыхъ: утверждено 50, опредѣлено отказать по 2; по утвержденнымъ протоколамъ сдѣлано 50 представлений во Временную Комиссію по предмету исправленія табелей и данныхъ. Въ 1874 году получено отъ Временной Комиссіи 23 разрѣшенія и по всѣмъ этимъ ходатайствамъ губернскимъ присутствіемъ постановлены опредѣленія о внесеніи надписей въ табели и данныя.

Изъ числа показанныхъ выше 93 заявленій, 39 заключались въ спорахъ о правахъ малолѣтнихъ на усадьбы. Коммисарами по этимъ спорамъ постановлено рѣшеній въ первой инстанціи и представлено въ губернское присутствіе 34, изъ которыхъ обжаловано 15. Что касается губернскаго присутствія, то ему въ теченіи 1874 года предстояло: постановить рѣшеній во второй инстанціи 15 и испросить 42 разрѣшенія Временной Коммисіи на исправленіе табелей и данныхъ; въ дѣйствительности же имъ постановлено 14 рѣшеній, а внесено во Временную Коммисію 30 дѣлъ.

е) Вслѣдствіе оставленія земельныя участковъ безъ распоряженія о нихъ владѣльцевъ. Дѣлъ этого рода находилось въ разсмотрѣніи комиссаровъ 10, изъ коихъ только по 2 состоялись постановленія комиссаровъ; представлено же въ присутствіе 1 постановленіе, которое и утверждено установленнымъ порядкомъ. Такимъ образомъ, дѣлъ сего рода неразрѣшенныхъ комиссарами осталось къ 1 Января 1875 года 8.

ж) Вслѣдствіе обнаруженія ошибокъ и пропусковъ, исправленіе которыхъ зависитъ отъ разрѣшенія высшей власти. Дѣлъ этихъ находилось въ разсмотрѣніи губернскаго присутствія къ 1 Января 1874 года 15, въ теченіи года вновь поступило 8, а всего было въ производствѣ 23; изъ нихъ: опредѣлено собрать справки по 4 дѣламъ, представлено на разрѣшеніе Временной Коммисіи 16 дѣлъ, а оставлено безъ послѣдствій 3 дѣла.

Въ теченіи года губернскимъ присутствіемъ получено изъ Временной Коммисіи:

|   |   |
|---|---|
| разрѣшеній на пересмотръ дѣлъ.....                | 8 |
| предложеній доставить дополнителныя свѣдѣнія..... | 2 |
| отказовъ въ пересмотрѣ дѣлъ.....                  | 4 |

По дѣламъ, о пересмотрѣ которыхъ получены разрѣшенія, губернское присутствіе сдѣлало 8 постановленій объ исправленіи табелей и данныхъ, а затѣмъ къ 1 Января 1875 года въ производствѣ губернскаго присутствія осталось 10 дѣлъ.

2. По разбору споровъ о нарушеніи и превышеніи правъ на сѣвигуты. Изъ числа споровъ, предъявленныхъ комиссарамъ до 1 Января 1874 года не было ими разрѣшено къ этому сроку 22; въ теченіи 1874 года: вновь возникло 78 дѣлъ, постановлено рѣшеній 86 (\*); затѣмъ осталось неразрѣшенныхъ дѣлъ 14, или на 8 менѣе противъ числа нерѣшенныхъ дѣлъ въ 1873 году.

Въ губернское присутствіе въ теченіи 1874 года, поступило спорныхъ, по апелляціи на рѣшенія комиссаровъ, дѣлъ 33 и вслѣдствіе отмѣны Временною Коммисією въ касационномъ порядкѣ рѣшеній присутствія 2 дѣла; въ теченіи 1874 года постановлено рѣшеній 33, затѣмъ неразрѣшенныхъ къ 1 Января 1875 года дѣлъ оставалось 2.

3. По ходатайствамъ владельцевъ о рубкѣ лѣсовъ, обремененныхъ сервитутами. Къ 1 Января 1874 года въ губернскомъ присутствіи оставалось 5 нерѣшенныхъ дѣлъ о рубкѣ и корчеваніи лѣсовъ; въ теченіи 1874 года: вновь поступило 15 ходатайствъ, постановлено опредѣленій по 17, изъ которыхъ по 9 послѣдовали отказы, а по 9 даны разрѣшенія. Такимъ образомъ, къ 1875 году, въ производствѣ губернскаго присутствія осталось дѣлъ о рубкѣ лѣсовъ 3.

Числовыя данныя о пространствѣ лѣса, которое разрѣшено вырубить и выкорчевать, помѣщены въ слѣдующей таблицѣ:

(\*) Изъ нихъ 68 приведено въ исполненіе, 18 не приведены въ исполненіе, вслѣдствіе истеченія срока обжалованія, и другихъ причинъ. Въ числѣ 68 исполненныхъ рѣшеній: по 16 нарушителей не оказалось, по 34 нарушителями признаны крестьяне, и по 18 владѣльцы.

|                      | Р А З Р Ъ Ш Е Н О |          |             |          |                        |         |
|----------------------|-------------------|----------|-------------|----------|------------------------|---------|
|                      | вырубить          |          | выкорчевать |          | вырубить               |         |
|                      | л ѣ с а           |          |             |          | строевыхъ<br>деревьевъ | дровъ   |
|                      | морговъ           | прентовъ | морговъ     | прентовъ | штукъ                  | саженей |
| Къ 1 Января 1874 г.. | 45032             | 244      | 3134        | 116      | 66801                  | 3150    |
| Въ 1874 году.....    | 714               | 50       | —           | —        | 5850                   | —       |
| Всего                | 45746             | 294      | 3134        | 116      | 72651                  | 3150    |

4. По надѣлу безземельныхъ крестьянъ и составленію данныхъ. Къ 1 Января 1874 года оставалось нерозданныхъ земель 2 морга 160 прентовъ; въ теченіи 1874 года: вновь назначено къ роздачь 717 морговъ 157 прентовъ (\*), роздано 720 морговъ 17 прентовъ; а затѣмъ къ 1 Января 1875 года земель къ роздачь не осталось. На розданныя въ 1874 году земли составлено данныхъ 17, представлено въ Временную Коммисію на утвержденіе 7, введено въ дѣйствіе 14, представлено по введеніи въ дѣйствіе 14.

(\*). Земли эти назначены по распоряженію Министерства Финансовъ для водворенія прусскихъ раскольниковъ, изъявившихъ желаніе присоединиться къ единовѣрью и принять русское подданство.

## Б. ГМИННОЕ УПРАВЛЕНИЕ.

1. Гминные  
сходы.

Къ 1 Января 1875 года въ губерніи находилось гминъ:

|  |       |
|--|-------|
| состоящихъ изъ однихъ сельскихъ поселеній.....     | 120   |
| состоящихъ изъ посадовъ и сельскихъ поселеній..... | 32    |
| самостоятельно посадскихъ.....                     | 5     |
|  | <hr/> |
| итого.....   | 157   |

По населенности своей гмины эти раздѣлялись слѣдующимъ образомъ:

*съ населеніемъ:*

|                            |    |       |
|----------------------------|----|-------|
| ниже 2000 душъ.....        | 7  | гминъ |
| отъ 2000 до 4000 душъ..... | 72 | „     |
| отъ 4000 до 6000 душъ..... | 65 | „     |
| свыше 6000 душъ.....       | 13 | „     |

Состоявшимися въ теченіи отчетнаго года очередными и чрезвычайными гминными сходами постановлено 624 общественныхъ приговоровъ, въ томъ числѣ: по раскладкѣ податей 17, по раскладкѣ денежныхъ и натуральныхъ гминныхъ повинностей 254, по другимъ предметамъ 353.

Изъ обжалованныхъ 15 приговоровъ гминныхъ сходовъ отмѣнено 13, оставлено въ своей силѣ 2.

Сумма сборовъ на содержаніе гминныхъ управленій и другія гминныя надобности составляла въ отчетномъ году 159502 руб. 25<sup>1</sup>/<sub>2</sub> коп., т. е. на 8478 руб. 98 коп. менѣе, нежели въ 1873 году. Сумма эта получена по раскладкѣ на 1832732 морга 117 прентовъ, что составитъ среднюю цифру сбора съ 1 морга земли въ 8<sup>1</sup>/<sub>2</sub> коп.

Изъ упомянутой суммы израсходовано:

*въ сравненіи съ 1873 г.*

|   |  |   |  |
|---|--|---|--|
| на содержаніе войтовъ.....  | 40847 р. 16 к.                             | — | 157 р. 84 к.                               |
| „ писарей.....  | 39880 р. 91 <sup>1</sup> / <sub>2</sub> к. | + | 1621 р. 91 <sup>1</sup> / <sub>2</sub> к.  |
| „ лавниковъ.....  | 6696 р. 20 к.                              | — | 143 р. 87 к.                               |
| на канцелярскіе и другіе расходы по<br>содержанію гминнаго управленія.. | 43147 р. 26 к.                             | + | 1611 р. 85 <sup>1</sup> / <sub>2</sub> к.  |
| на другія гминныя надобности.....                                       | 28220 р. 81 <sup>1</sup> / <sub>3</sub> к. | — | 13095 р. 64 <sup>1</sup> / <sub>2</sub> к. |
| итого.....  | 158792 р. 40 к.                            | — | 10163 р. 53 <sup>1</sup> / <sub>2</sub> к. |

Въ уѣздахъ Варшавскомъ, Скерневицкомъ, Нешавскомъ и Гостыньскомъ на содержаніе гминныхъ управленій израсходовано менѣе, нежели было собрано на этотъ предметъ; въ одной гминѣ (Фальборжъ) Влоцлавскаго уѣзда годичный отчетъ заключенъ съ дефицитомъ въ 212 руб. 90<sup>1</sup>/<sub>2</sub> коп., во всѣхъ же остальныхъ гминахъ губерніи расходы были согласованы съ доходами.

Въ числѣ гминныхъ войтовъ, число которыхъ уменьшилось однимъ, въ 1874 году было:

| <i>по сословію:</i> |     |   | %    |
|---------------------|-----|---|------|
| дворянъ.....        | 24  | — | 15,3 |
| мѣщанъ.....         | 30  | — | 19,1 |
| крестьянъ.....      | 103 | — | 65,6 |

по образованію:

|                      |     |   |      |
|----------------------|-----|---|------|
| грамотныхъ.....      | 108 | — | 68,8 |
| умѣющихъ читать..... | 14  | — | 8,9  |
| неграмотныхъ.....    | 35  | — | 22,3 |

по сроку состоянія въ общественной службѣ:

|                               |    |   |      |
|-------------------------------|----|---|------|
| служившихъ 1-е трехлѣтіе..... | 81 | — | 51,6 |
| „ 2-е „.....                  | 52 | — | 33,1 |
| „ 3-е „.....                  | 14 | — | 8,9  |
| „ 4-е „.....                  | 10 | — | 6,4  |

Изъ сего слѣдуетъ, что, въ сравненіи съ 1873 годомъ, уменьшилось число войтовъ изъ дворянскаго и крестьянскаго сословія, и что число неграмотныхъ войтовъ увеличилось однимъ.

Въ теченіи года предано судебной отвѣтственности за важные проступки и преступленія по должности 4 войта, устранено отъ должности 6 и подвергнуто административнымъ взысканіямъ 84, въ томъ числѣ:

|                               |    |
|-------------------------------|----|
| аресту.....                   | 20 |
| денежнымъ оштрафованіямъ..... | 64 |

Число привлеченныхъ къ отвѣтственности гминныхъ войтовъ въ сравненіи съ 1873 годомъ увеличилось 15.

Гминными войтами учреждено опека:

|  | до 1874 г. | въ 1874 г. | всего. |
|--|------------|------------|--------|
| надъ несовершеннолѣтними.....                  | 8052       | 941        | 8993   |
| „ слабоумными и сумасшедшими.....              | 10         | —          | 10     |
| „ сиротами, неимѣющими никакого имущества..... | 38         | 8          | 46     |
| „ имуществомъ отсутствующихъ.....              | 9          | 3          | 12     |
| итого.....                                     | 8109       | 952        | 9061   |

Изъ числа этихъ опекъ въ теченіи года прекращено:

|  |     |
|--|-----|
| надъ несовершеннолѣтними.....            | 320 |
| надъ слабоумными и сумасшедшими.....     | 1   |
| надъ сиротами, неимѣющими имущества..... | 1   |
| итого.....                               | 322 |

Продажа имущества состоялась:

|                  |        |         |
|------------------|--------|---------|
| недвижимаго..... | по 152 | опекамъ |
| движимаго.....   | по 51  | „       |

Войтами, въ силу предоставленной имъ власти, наложено было денежныхъ штрафовъ на жителей гминъ, всего на сумму 4402 руб. 73 коп., или на 33 руб. 7 коп. менѣе, нежели въ 1873 году.

Гминные  
суды  
и лавники.

Данныя о дѣлопроизводствѣ гминныхъ судовъ за послѣднее четырехлѣтіе показаны въ слѣдующей таблицѣ:

|                        | Гминными судами рѣшено дѣлъ |              |                          |       |
|------------------------|-----------------------------|--------------|--------------------------|-------|
|                        | судебно-полицейскихъ        | гражданскихъ | о наследствахъ и опекахъ | всего |
| Въ 1870 году . . . . . | 3431                        | 12320        | 261                      | 16012 |
| „ 1871 „ . . . . .     | 12069                       | 5432         | 469                      | 17970 |
| „ 1872 „ . . . . .     | 11660                       | 5847         | 587                      | 18094 |
| „ 1873 „ . . . . .     | 10822                       | 5528         | 608                      | 16958 |
| „ 1874 „ . . . . .     | 11202                       | 6274         | 617                      | 18093 |

Изъ этой таблицы видно, что занятія гминныхъ судовъ въ отчетномъ году увеличились по всѣмъ родамъ дѣлъ, подвѣдомственныхъ этимъ судамъ.

Изъ числа постановленныхъ, въ 1874 году, гминными судами 18093 приговоровъ: обжаловано 898 (4,9%), кассировано 361 (2,0%). Болѣе подробныя свѣдѣнія по этому предмету находятся въ слѣдующей таблицѣ:

| По дѣламъ                 | ИЗЪ ЧИСЛА ДѢЛЪ РѢШЕННЫХЪ ГМИННЫМИ СУДАМИ |   |             |   |                                       |   |
|---------------------------|--|---|-------------|---|---------------------------------------|---|
|                           | обжаловано                               |   | кассировано |   | оставлено въ своей силѣ обжалованныхъ |   |
|                           | всего                                    | % къ числу рѣшенныхъ дѣлъ (по группамъ) | всего       | % къ числу рѣшенныхъ дѣлъ (по группамъ) | всего                                 | % къ числу обжалованныхъ дѣлъ (по группамъ) |
| Судебно-полицейскимъ . .  | 281                                      | 2,5                                     | 86          | 0,7                                     | 179                                   | 63,6  |
| Гражданскимъ . . . . .    | 497                                      | 7,9                                     | 196         | 3,1                                     | 288                                   | 57,9  |
| О наслѣдствахъ и опекахъ. | 120                                      | 19,4                                    | 79          | 12,8                                    | 80                                    | 33,2  |
| Итого . .                 | 898                                      | 4,9                                     | 361         | 2,0                                     | 507                                   | 56,4  |

Помѣщенные въ этой таблицѣ данныя показываютъ, что всего чаще подвергались обжалованію и кассациі тѣ приговоры гминныхъ судовъ, кои состоялись по дѣламъ о наслѣдствахъ, раздѣлахъ имущества и опекахъ, и, съ другой стороны, что наименьшій процентъ обжалованій приходился на дѣла судебно-полицейскія.

Всѣхъ мировыхъ сѣлокъ, записанныхъ въ книги приговоровъ гминныхъ судовъ, въ отчетномъ году было 341.

По опредѣленіямъ гминныхъ судовъ въ 1874 году съ жителей губерніи взыскано денежныхъ штрафовъ на сумму 11266 руб. 80<sup>1</sup>/<sub>2</sub> коп., или на 210 руб. 60 коп. менѣе, нежели въ предшествовавшемъ году.

Всего, въ гминныхъ судахъ губерніи, состояло 357 лавниковъ; въ томъ числѣ:

|                 |   |                                   | %                   |
|-----------------|---|-----------------------------------|---------------------|
| по сословію     | { | дворянъ . . . . .                 | 30 8 <sub>4</sub>   |
|                 |   | мѣщанъ . . . . .                  | 24 9 <sub>5</sub>   |
|                 |   | крестьянъ . . . . .               | 293 82 <sub>1</sub> |
| по образованію  | { | грамотныхъ . . . . .              | 138 38 <sub>7</sub> |
|                 |   | умѣющихъ читать . . . . .         | 36 10 <sub>0</sub>  |
|                 |   | неграмотныхъ . . . . .            | 183 51 <sub>3</sub> |
| по сроку службы | { | служившихъ 1-е трелѣтіе . . . . . | 229 64 <sub>1</sub> |
|                 |   | ” 2-е ” . . . . .                 | 89 25 <sub>1</sub>  |
|                 |   | ” 3-е ” . . . . .                 | 32 8 <sub>9</sub>   |
|                 |   | ” 4-е ” . . . . .                 | 7 1 <sub>9</sub>    |

Изъ числа лавниковъ въ 1874 году: преданы суду 3, отрѣшено за проступки отъ должностей 2, подвергнуто аресту 1, денежному штрафу 32. Число случаевъ привлеченія лавниковъ къ отвѣтственности, въ сравненіи съ 1873 годомъ, уменьшилось на 36.

4. Управленія  
гминныхъ  
войтовъ и пи-  
саря.

Свѣдѣнія касающіяся дѣлопроизводства въ гминныхъ управленіяхъ помѣщены въ слѣдующей таблицѣ:

|   | Къ 1 Января 1873 г. оставалось неисполненныхъ бумагъ. | Въ теченіи 1874 г. |           | Къ 1 Января 1875 г. оставалось неисполненныхъ | Число исшедшихъ номеровъ |
|---|---|--------------------|-----------|---|--------------------------|
|   |   | вступило           | исполнено |   |                          |
| Всего . . .   | 6627  | 219629             | 218903    | 7353  | 196784                   |
| По среднему выводу для одного гминнаго управленія . . . . . | 42  | 1399               | 1394      | 47  | 1253                     |

Во всѣхъ гминныхъ управленіяхъ находилось 178 писарей, т. е. въ 21 гминѣ было болѣе, нежели по одному писарю. Изъ нихъ было:

|                     |    | %    |
|---------------------|----|------|
| дворянъ . . . . .   | 93 | 52,2 |
| мѣщанъ . . . . .    | 78 | 43,9 |
| крестьянъ . . . . . | 7  | 5,9  |

Въ числѣ гминныхъ писарей находилось служащихъ:

|                                      |    | %    |
|--------------------------------------|----|------|
| менѣе 1-го года . . . . .            | 57 | 31,4 |
| отъ 1-го года до 3-хъ лѣтъ . . . . . | 52 | 29,1 |
| свыше 3-хъ лѣтъ . . . . .            | 69 | 39,5 |
| по выбору гминнаго схода . . . . .   | 13 | 7,3  |

|   |    |                 |
|---|----|-----------------|
| по выбору гминныхъ войтовъ, лавниковъ и<br>солтысовъ..... | 91 | 51 <sub>1</sub> |
| по назначенію уѣздныхъ начальниковъ.....                  | 74 | 41 <sub>6</sub> |

Послѣднія три изъ приведенныхъ цифръ доказываютъ, что назначеніе писарей по выбору гминнаго общества и уѣздныхъ начальниковъ практиковалось гораздо рѣже, нежели въ 1873 году, и что такія назначенія всего чаще производились по выбору должностными лицами гминнаго управленія.

Въ 1874 году предано суду 3 гминныхъ писаря, удалено отъ должности за злоупотребленія 15 (въ 1873 г. 5), подвергнуто аресту 8, денежному штрафу 16.

#### В. Ссудо-сберегательныя кассы.

Къ 1 Января 1872 г. въ губерніи состояла 61 ссудо-сберегательная касса, въ томъ числѣ открытыхъ: на средства правительства 39, на общественныя средства 21, на основаніи § 4 временнаго устава, изъ прибылей другихъ кассъ 1.

Дѣйствія этихъ кассъ усматриваются изъ числовыхъ данныхъ слѣдующей таблицы:

| Наименованіе приходныхъ и расходныхъ статей            | По ссудо-сберегательнымъ кассамъ, учрежденнымъ |                                |                                   |                                | Итого по всѣмъ кассамъ |                                |
|--|--|--------------------------------|-----------------------------------|--------------------------------|------------------------|--------------------------------|
|  | на средства правительства                      |                                | на общественныя и другія средства |                                |                        |                                |
| Р у б л и и к о п ѣ й к и                              |  |                                |                                   |                                |                        |                                |
| <i>Поступило на приходъ:</i>                           |  |                                |                                   |                                |                        |                                |
| Основнаго капитала . . . . .                           | 25619  | 80                             | 28003                             | 16 <sup>1</sup> / <sub>2</sub> | 53622                  | 96 <sup>1</sup> / <sub>2</sub> |
| Пожертвованій въ пользу кассъ . . . . .                | 101  | 46 <sup>3</sup> / <sub>4</sub> | —                                 | —                              | 101                    | 46 <sup>3</sup> / <sub>4</sub> |
| Вкладовъ для приращенія процентамъ:                    |  |                                |                                   |                                |                        |                                |
| а) отъ частныхъ лицъ . . . . .                         | 55714  | 76                             | 16824                             | 28                             | 72539                  | 4                              |
| б) штрафныхъ и другихъ гминныхъ суммъ . . . . .        | 20187  | 19 <sup>1</sup> / <sub>2</sub> | 5289                              | 3                              | 25476                  | 22 <sup>1</sup> / <sub>2</sub> |
| в) суммъ, принадлежащихъ малолѣтнимъ . . . . .         | 36144  | 25                             | 12772                             | 70                             | 48916                  | 95                             |
| Вкладовъ безпроцентныхъ . . . . .                      | 3951   | 38                             | 4183                              | 97 <sup>1</sup> / <sub>2</sub> | 8135                   | 35 <sup>1</sup> / <sub>2</sub> |
| Уплата по ссудамъ . . . . .                            | 24443  | 18                             | 44805                             | 19 <sup>1</sup> / <sub>2</sub> | 69248                  | 37 <sup>1</sup> / <sub>2</sub> |
| Процентовъ . . . . .                                   | 30613  | 90 <sup>1</sup> / <sub>2</sub> | 9409                              | 11 <sup>1</sup> / <sub>2</sub> | 40023                  | 17 <sup>1</sup> / <sub>2</sub> |
| Пеней . . . . .  | 1904   | —                              | 600                               | 88                             | 2504                   | 88                             |
| Итого . . . . .  | 418750   | 57 <sup>5</sup> / <sub>6</sub> | 121888                            | 34                             | 540638                 | 91 <sup>5</sup> / <sub>6</sub> |
| <i>Выведено въ расходъ:</i>                            |  |                                |                                   |                                |                        |                                |
| Ссудъ . . . . .  | 362838   | 12                             | 106299                            | 9 <sup>1</sup> / <sub>2</sub>  | 469147                 | 21 <sup>1</sup> / <sub>2</sub> |
| Въ возвратъ процентныхъ вкладовъ . . . . .             | 40060  | 24 <sup>1</sup> / <sub>2</sub> | 7171                              | 43                             | 47231                  | 67 <sup>1</sup> / <sub>2</sub> |
| Процентовъ на эти вклады . . . . .                     | 5927   | 73 <sup>1</sup> / <sub>4</sub> | 944                               | 79                             | 6872                   | 52 <sup>1</sup> / <sub>4</sub> |
| Въ возвратъ безпроцентныхъ вкладовъ . . . . .          | 3867   | 81 <sup>1</sup> / <sub>2</sub> | 3860                              | 55 <sup>1</sup> / <sub>2</sub> | 7728                   | 37                             |
| На канцелярскія и другія надобности . . . . .          | 3588   | 54                             | 1139                              | 8                              | 4727                   | 62                             |
| Въ возвратъ неправильно выданныхъ процентовъ . . . . . | 8  | 66                             | —                                 | —                              | 8                      | 66                             |
| "          "          взысканныхъ пеней . . . . .      | 7  | 74                             | —                                 | —                              | 7                      | 74                             |
| Итого . . . . .  | 416298   | 85 <sup>1</sup> / <sub>4</sub> | 119414                            | 95                             | 535713                 | 80 <sup>1</sup> / <sub>4</sub> |

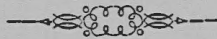
Слѣдовательно, во всеѣхъ ссудо-сберегательныхъ кассахъ губерній, къ 1 Января 1875 г. состояло на лицо денегъ.. 4925 р. 11<sup>7</sup>/<sub>12</sub> к.

Причисляя числившіяся къ тому же времени въ долгу за получившими ссуду..... 179898 р. 84 к.

Окажется, что оборотный капиталъ всеѣхъ ссудо-сберегательныхъ кассъ составлялъ, къ 1875 году, сумму въ.... 184823 р. 95<sup>7</sup>/<sub>12</sub> к.

или на 48347 р. 88<sup>5</sup>/<sub>12</sub> к. болѣе, нежели въ 1873 году.

Всеѣхъ вкладовъ поступило 1215, изъ нихъ самый большій въ 1419 р., самый меньшій въ 37 коп.; ссудъ выдано 15346, изъ нихъ подъ залогъ имущества 15041, за поручительствомъ 323.



ВѢДОМОСТИ

КЪ ОБЗОРУ ВАРШАВСКОЙ ГУБЕРНІИ

за 1874 годъ.

Вѣдомость № 1.

О ПОСѢВѢ И УРОЖАѢ ХЛѢБА  
ВЪ ВАРШАВСКОЙ ГУБЕРНІИ

за 1874 годъ.

| УѢЗДЫ                         | ПОСѢВНО ЧЕТВЕР    |       |                   |       |        |         | ТЕЙ  | СНЯТО ЧЕТВЕРТЕЙ                       |                |                   |     |                   |       |        |         |                                       |
|-------------------------------|-------------------|-------|-------------------|-------|--------|---------|------|---------------------------------------|----------------|-------------------|-----|-------------------|-------|--------|---------|---------------------------------------|
|                               | Озимой<br>пшеницы | Ржи   | Яровой<br>пшеницы | Овса  | Ячмени | Гречихи |      | Осталь-<br>ныхъ<br>яровыхъ<br>хлѣбовъ | Карто-<br>феля | Озимой<br>пшеницы | Ржи | Яровой<br>пшеницы | Овса  | Ячменя | Гречихи | Осталь-<br>ныхъ<br>яровыхъ<br>хлѣбовъ |
| <i>Варшавскій.</i>            |                   |       |                   |       |        |         |      |                                       |                |                   |     |                   |       |        |         |                                       |
| На земляхъ владѣльческихъ . . | 1876              | 3586  | —                 | 4050  | 1458   | 415     | 420  | 8986                                  | 12794          | 25106             | —   | 15680             | 6803  | 1109   | 1119    | 59512                                 |
| „ арендаторскихъ . . . . .    | 846               | 2647  | —                 | 2263  | 638    | 111     | 79   | 5067                                  | 3969           | 16854             | —   | 9051              | 3440  | 297    | 212     | 33780                                 |
| „ городскихъ . . . . .        | —                 | 218   | —                 | 141   | 44     | 13      | 9    | 770                                   | —              | 1192              | —   | 563               | 281   | 37     | 24      | 3851                                  |
| „ крестьянскихъ . . . . .     | 1020              | 12533 | —                 | 10836 | 3246   | 1143    | 170  | 53931                                 | 5497           | 68363             | —   | 43346             | 21741 | 3046   | 456     | 303366                                |
| Итого                         | 3742              | 18984 | —                 | 17290 | 5386   | 1682    | 678  | 68754                                 | 22260          | 111515            | —   | 68640             | 32265 | 4489   | 1811    | 400509                                |
| <i>Блокскій.</i>              |                   |       |                   |       |        |         |      |                                       |                |                   |     |                   |       |        |         |                                       |
| На земляхъ владѣльческихъ . . | 2766              | 5912  | —                 | 5510  | 815    | 286     | 753  | 9151                                  | 19362          | 29554             | —   | 10200             | 3258  | 695    | 1005    | 46127                                 |
| „ арендаторскихъ . . . . .    | 656               | 1918  | —                 | 1724  | 214    | 131     | 213  | 2907                                  | 4564           | 8632              | —   | 3490              | 1001  | 284    | 284     | 12537                                 |
| „ городскихъ . . . . .        | 97                | 608   | —                 | 479   | 85     | 18      | 15   | 2807                                  | 683            | 2428              | —   | 1198              | 345   | 22     | 16      | 6263                                  |
| „ крестьянскихъ . . . . .     | 1063              | 9595  | —                 | 9668  | 644    | 367     | 390  | 28838                                 | 7444           | 43178             | —   | 15594             | 2253  | 674    | 399     | 98050                                 |
| Итого                         | 4582              | 18033 | —                 | 17381 | 1758   | 802     | 1371 | 43703                                 | 32055          | 83792             | —   | 30482             | 6857  | 1675   | 1704    | 162977                                |
| <i>Влоцлавскій.</i>           |                   |       |                   |       |        |         |      |                                       |                |                   |     |                   |       |        |         |                                       |
| На земляхъ владѣльческихъ . . | 3326              | 7404  | —                 | 5875  | 1302   | —       | 2380 | 16636                                 | 24399          | 49361             | —   | 22598             | 8460  | —      | 5012    | 63044                                 |
| „ арендаторскихъ . . . . .    | 970               | 2365  | —                 | 1780  | 374    | —       | 657  | 4808                                  | 6407           | 15770             | —   | 6311              | 2283  | —      | 1314    | 17713                                 |
| „ городскихъ . . . . .        | 387               | 1132  | —                 | 1051  | 126    | 77      | 241  | 5930                                  | 2353           | 5663              | —   | 4131              | 658   | 256    | 402     | 16902                                 |
| „ крестьянскихъ . . . . .     | 1179              | 9466  | —                 | 6151  | 757    | 417     | 1185 | 38996                                 | 7372           | 39439             | —   | 17576             | 3789  | 1390   | 1778    | 106354                                |
| Итого                         | 5862              | 20367 | —                 | 14857 | 2559   | 494     | 4463 | 66370                                 | 40531          | 110233            | —   | 50616             | 15190 | 1646   | 8506    | 204013                                |
| <i>Горно-Кальварійскій.</i>   |                   |       |                   |       |        |         |      |                                       |                |                   |     |                   |       |        |         |                                       |
| На земляхъ владѣльческихъ . . | 1114              | 4314  | —                 | 3592  | 427    | 313     | 490  | 11809                                 | 8442           | 24029             | —   | 9581              | 1464  | 731    | 1659    | 51176                                 |
| „ арендаторскихъ . . . . .    | 167               | 574   | —                 | 583   | 48     | 42      | 46   | 1174                                  | 1244           | 3137              | —   | 1555              | 180   | 98     | 156     | 5089                                  |

| УЪЗДЫ                         | ПОСЪЯНО ЧЕТВЕР    |       |                   |       |        |         | ТЕЙ  | СНЯТО ЧЕТВЕРТЕЙ                       |                |                   |     |                   |       |        |         |                                       |
|-------------------------------|-------------------|-------|-------------------|-------|--------|---------|------|---------------------------------------|----------------|-------------------|-----|-------------------|-------|--------|---------|---------------------------------------|
|                               | Озимой<br>пшеницы | Ржи   | Яровой<br>пшеницы | Овса  | Ячменя | Гречихи |      | Осталь-<br>ныхъ<br>яровыхъ<br>хлѣбовъ | Карто-<br>феля | Озимой<br>пшеницы | Ржи | Яровой<br>пшеницы | Овса  | Ячменя | Гречихи | Осталь-<br>ныхъ<br>яровыхъ<br>хлѣбовъ |
| На земляхъ городскихъ . . . . | 85                | 377   | —                 | 467   | 81     | 20      | 27   | 829                                   | 564            | 2158              | —   | 1456              | 350   | 56     | 88      | 3731                                  |
| „ крестьянскихъ . . . .       | 306               | 4186  | —                 | 3957  | 332    | 180     | 252  | 19795                                 | 1987           | 20938             | —   | 12410             | 1332  | 412    | 841     | 89078                                 |
| Итого                         | 1672              | 9451  | —                 | 8599  | 888    | 555     | 815  | 33607                                 | 12237          | 50262             | —   | 25002             | 3326  | 1297   | 2744    | 149074                                |
| <i>Гостиницкій.</i>           |                   |       |                   |       |        |         |      |                                       |                |                   |     |                   |       |        |         |                                       |
| На земляхъ владѣльческихъ . . | 2106              | 5321  | —                 | 5279  | 1039   | 545     | 893  | 17835                                 | 16849          | 32014             | —   | 15536             | 7273  | 726    | 1340    | 69359                                 |
| „ арендаторскихъ . . . .      | 306               | 830   | —                 | 644   | 136    | 60      | 192  | 1371                                  | 1809           | 4982              | —   | 1896              | 682   | 80     | 289     | 5335                                  |
| „ городскихъ . . . .          | 530               | 1657  | —                 | 1756  | 86     | 287     | 93   | 5674                                  | 2971           | 5976              | —   | 5707              | 519   | 575    | 271     | 25219                                 |
| „ крестьянскихъ . . . .       | 1016              | 14408 | —                 | 1746  | 774    | 1073    | 1043 | 53743                                 | 6100           | 48978             | —   | 4365              | 3290  | 2146   | 2087    | 214792                                |
| Итого                         | 3958              | 22714 | —                 | 9425  | 2035   | 1965    | 2221 | 78623                                 | 27729          | 91950             | —   | 27504             | 11764 | 3527   | 3987    | 314705                                |
| <i>Гроецкій.</i>              |                   |       |                   |       |        |         |      |                                       |                |                   |     |                   |       |        |         |                                       |
| На земляхъ владѣльческихъ . . | 1767              | 8469  | —                 | 8016  | 456    | 498     | 633  | 22214                                 | 14624          | 44880             | —   | 21375             | 1368  | 1641   | 2109    | 130821                                |
| „ арендаторскихъ . . . .      | 391               | 1031  | —                 | 1913  | 62     | 84      | 126  | 4694                                  | 3265           | 10755             | —   | 5094              | 188   | 280    | 413     | 27214                                 |
| „ городскихъ . . . .          | 163               | 1203  | —                 | 1169  | 53     | 56      | 39   | 7098                                  | 1009           | 6015              | —   | 3349              | 234   | 168    | 136     | 38384                                 |
| „ крестьянскихъ . . . .       | 319               | 8932  | —                 | 8442  | 269    | 500     | 306  | 25434                                 | 1267           | 44664             | —   | 23810             | 1214  | 1506   | 1050    | 134109                                |
| Итого                         | 2640              | 19635 | —                 | 19540 | 840    | 1138    | 1104 | 59440                                 | 20165          | 106314            | —   | 53628             | 3004  | 3595   | 3708    | 330528                                |
| <i>Кутюмовскій.</i>           |                   |       |                   |       |        |         |      |                                       |                |                   |     |                   |       |        |         |                                       |
| На земляхъ владѣльческихъ . . | 4913              | 7239  | —                 | 7480  | 2124   | 524     | 1295 | 16476                                 | 39300          | 36160             | —   | 24933             | 6800  | 1049   | 1722    | 65897                                 |
| „ арендаторскихъ . . . .      | 1069              | 1612  | —                 | 2363  | 713    | 106     | 496  | 3545                                  | 8017           | 8064              | —   | 7878              | 2275  | 215    | 662     | 14015                                 |
| „ городскихъ . . . .          | 144               | 592   | —                 | 527   | 183    | 20      | 7    | 1918                                  | 920            | 2375              | —   | 1317              | 791   | 94     | 9       | 9594                                  |
| „ крестьянскихъ . . . .       | 1218              | 5406  | —                 | 5700  | 534    | 247     | 537  | 23983                                 | 6816           | 21622             | —   | 17100             | 1817  | 686    | 806     | 109023                                |
| Итого                         | 7844              | 14849 | —                 | 16070 | 3554   | 897     | 2335 | 45922                                 | 55053          | 68221             | —   | 51228             | 11683 | 2044   | 3199    | 198529                                |

| УЪЗДЫ                         | ПОСЪВНО ЧЕТВЕР    |       |                   |       |        |         | ТЕЙ  | СНЯТО ЧЕТВЕРТЕЙ                       |                |                   |     |                   |       |        |         |                                       |
|-------------------------------|-------------------|-------|-------------------|-------|--------|---------|------|---------------------------------------|----------------|-------------------|-----|-------------------|-------|--------|---------|---------------------------------------|
|                               | Озимой<br>пшеницы | Ржи   | Яровой<br>пшеницы | Овса  | Ячменя | Гречихи |      | Осталь-<br>ныхъ<br>яровыхъ<br>хлѣбовъ | Карто-<br>феля | Озимой<br>пшеницы | Ржи | Яровой<br>пшеницы | Овса  | Ячменя | Гречихи | Осталь-<br>ныхъ<br>яровыхъ<br>хлѣбовъ |
| <i>Лосичскій.</i>             |                   |       |                   |       |        |         |      |                                       |                |                   |     |                   |       |        |         |                                       |
| На земляхъ владѣльческихъ . . | 587               | 1512  | —                 | 1888  | 371    | 74      | 220  | 2302                                  | 4702           | 8317              | —   | 4070              | 1830  | 149    | 294     | 12087                                 |
| „ арендаторскихъ . .          | 424               | 1747  | —                 | 1531  | 247    | 122     | 230  | 1889                                  | 3395           | 9611              | —   | 3350              | 1256  | 249    | 312     | 9936                                  |
| „ городскихъ . . . .          | 38                | 519   | —                 | 394   | 55     | 38      | 60   | 933                                   | 273            | 2595              | —   | 1263              | 285   | 74     | 80      | 5701                                  |
| „ крестьянскихъ . . .         | 1398              | 17373 | —                 | 17673 | 1057   | 749     | 986  | 26459                                 | 8995           | 69494             | —   | 36230             | 5063  | 1431   | 1310    | 146073                                |
| Итого                         | 2447              | 21151 | —                 | 21486 | 1730   | 983     | 1496 | 31583                                 | 17365          | 90017             | —   | 44913             | 8434  | 1903   | 1996    | 173797                                |
| <i>Нешавскій.</i>             |                   |       |                   |       |        |         |      |                                       |                |                   |     |                   |       |        |         |                                       |
| На земляхъ владѣльческихъ . . | 3306              | 7616  | —                 | 6975  | 1157   | 79      | 2446 | 21488                                 | 37084          | 83682             | —   | 44742             | 10461 | 1079   | 6115    | 169581                                |
| „ арендаторскихъ . .          | 1714              | 2642  | —                 | 2588  | 514    | 58      | 757  | 6946                                  | 9647           | 29065             | —   | 12942             | 4889  | 792    | 757     | 53141                                 |
| „ городскихъ . . . .          | 160               | 685   | —                 | 507   | 69     | 18      | 46   | 1843                                  | 1343           | 4901              | —   | 1743              | 659   | 165    | 46      | 5707                                  |
| „ крестьянскихъ . . .         | 1109              | 9771  | —                 | 6217  | 897    | 122     | 1257 | 47300                                 | 9702           | 72312             | —   | 23773             | 4336  | 1066   | 1257    | 180932                                |
| Итого                         | 6289              | 20714 | —                 | 16287 | 2637   | 277     | 4506 | 77577                                 | 57776          | 189960            | —   | 83200             | 20345 | 3102   | 8175    | 409361                                |
| <i>Ново-Минскій.</i>          |                   |       |                   |       |        |         |      |                                       |                |                   |     |                   |       |        |         |                                       |
| На земляхъ владѣльческихъ . . | 693               | 4019  | —                 | 3092  | 521    | 374     | 417  | 4603                                  | 5065           | 28940             | —   | 12268             | 1826  | 1766   | 1565    | 29995                                 |
| „ арендаторскихъ . .          | 280               | 2421  | —                 | 1767  | 241    | 238     | 295  | 2427                                  | 1895           | 16146             | —   | 6798              | 704   | 1126   | 911     | 16950                                 |
| „ городскихъ . . . .          | 106               | 1050  | —                 | 643   | 397    | 35      | 85   | 800                                   | 828            | 6812              | —   | 2772              | 1658  | 144    | 278     | 10463                                 |
| „ крестьянскихъ . . .         | 212               | 11881 | —                 | 6084  | 1726   | 2289    | 910  | 23732                                 | 1886           | 84709             | —   | 23402             | 6635  | 10175  | 3542    | 133878                                |
| Итого                         | 1291              | 19371 | —                 | 11586 | 2885   | 2936    | 1707 | 31562                                 | 9674           | 136607            | —   | 45240             | 10823 | 13211  | 6296    | 191286                                |
| <i>Радиминскій.</i>           |                   |       |                   |       |        |         |      |                                       |                |                   |     |                   |       |        |         |                                       |
| На земляхъ владѣльческихъ . . | 430               | 3662  | —                 | 2536  | 276    | 362     | 280  | 5756                                  | 4073           | 25637             | —   | 10970             | 1843  | 1162   | 1371    | 38810                                 |
| „ арендаторскихъ . .          | 207               | 1276  | —                 | 1062  | 120    | 132     | 93   | 1359                                  | 1866           | 8509              | —   | 4603              | 804   | 435    | 468     | 7847                                  |

| УЪЗДЫ                         | ПОСЪЯНО ЧЕТВЕР         |                         |                                   |                                 |                      |         | ТЕЙ                  | СНЯТО ЧЕТВЕРТЕЙ                       |                          |                           |     |                           |                        |                        |                                 |                                       |
|-------------------------------|------------------------|-------------------------|-----------------------------------|---------------------------------|----------------------|---------|----------------------|---------------------------------------|--------------------------|---------------------------|-----|---------------------------|------------------------|------------------------|---------------------------------|---------------------------------------|
|                               | Озимой<br>пшеницы      | Ржи                     | Яровой<br>пшеницы                 | Овса                            | Ячменя               | Гречихи |                      | Осталь-<br>ныхъ<br>яровыхъ<br>хлѣбовъ | Карто-<br>феля           | Озимой<br>пшеницы         | Ржи | Яровой<br>пшеницы         | Овса                   | Ячменя                 | Гречихи                         | Осталь-<br>ныхъ<br>яровыхъ<br>хлѣбовъ |
| На земляхъ городскихъ . . . . | 25                     | 215                     | —                                 | 169                             | 47                   | 4       | 10                   | 932                                   | 204                      | 1089                      | —   | 587                       | 261                    | 13                     | 33                              | 4939                                  |
| „ крестьянскихъ . . .         | 166                    | 11997                   | —                                 | 5107                            | 1353                 | 1527    | 518                  | 39710                                 | 893                      | 53053                     | —   | 16121                     | 4625                   | 3462                   | 904                             | 152432                                |
| Итого                         | 828                    | 17150                   | —                                 | 8874                            | 1796                 | 2025    | 901                  | 47757                                 | 7036                     | 88288                     | —   | 32281                     | 7533                   | 5072                   | 2776                            | 199028                                |
| <i>Свердловскій.</i>          |                        |                         |                                   |                                 |                      |         |                      |                                       |                          |                           |     |                           |                        |                        |                                 |                                       |
| На земляхъ владѣльческихъ . . | 619                    | 2346                    | —                                 | 3053                            | 578                  | 172     | 493                  | 6951                                  | 3717                     | 15666                     | —   | 7123                      | 2102                   | 230                    | 597                             | 37047                                 |
| „ арендаторскихъ . .          | 114                    | 474                     | —                                 | 621                             | 80                   | 28      | 65                   | 1442                                  | 630                      | 2360                      | —   | 1254                      | 256                    | 35                     | 85                              | 7419                                  |
| „ городскихъ . . . .          | 51                     | 459                     | —                                 | 437                             | 68                   | 12      | 38                   | 995                                   | 392                      | 2509                      | —   | 1000                      | 279                    | 12                     | 70                              | 5597                                  |
| „ крестьянскихъ . . .         | 431                    | 13520                   | —                                 | 10487                           | 2277                 | 128     | 836                  | 33190                                 | 1209                     | 55311                     | —   | 18587                     | 5312                   | 188                    | 865                             | 185100                                |
| Итого                         | 1215                   | 16799                   | —                                 | 14598                           | 3003                 | 340     | 1432                 | 42578                                 | 5948                     | 75846                     | —   | 27964                     | 7949                   | 465                    | 1617                            | 235163                                |
| <i>Созачевскій.</i>           |                        |                         |                                   |                                 |                      |         |                      |                                       |                          |                           |     |                           |                        |                        |                                 |                                       |
| На земляхъ владѣльческихъ . . | 2126                   | 5361                    | —                                 | 5030                            | 510                  | 217     | 819                  | 14408                                 | 13602                    | 32166                     | —   | 15090                     | 2364                   | 581                    | 2190                            | 67804                                 |
| „ арендаторскихъ . .          | 136                    | 586                     | —                                 | 4720                            | 31                   | 37      | 54                   | 1326                                  | 895                      | 3516                      | —   | 14160                     | 143                    | 101                    | 143                             | 6243                                  |
| „ городскихъ . . . .          | 67                     | 34                      | —                                 | 70                              | 24                   | —       | 12                   | 290                                   | 472                      | 443                       | —   | 362                       | 134                    | —                      | 50                              | 1097                                  |
| „ крестьянскихъ . . .         | 2109                   | 11989                   | —                                 | 10498                           | 1323                 | 320     | 893                  | 31637                                 | 8840                     | 40673                     | —   | 28771                     | 4763                   | 535                    | 2975                            | 138190                                |
| Итого                         | 4438                   | 17970                   | —                                 | 20318                           | 1888                 | 574     | 1778                 | 47661                                 | 23809                    | 76798                     | —   | 58383                     | 7404                   | 1217                   | 5358                            | 213334                                |
| Всего по губерніи             | 46308                  | 237188                  |                                   | 196311                          | 30959                | 14668   | 24807                | 675137                                | 331636                   | 1279803                   | —   | 599081                    | 146577                 | 43243                  | 1877                            | 3182304                               |
|                               | 32909<br>11546<br>1853 | 88384<br>140055<br>8749 | 86035<br>102566<br>6310<br>196311 | 14452<br>15189<br>1318<br>30959 | 52108<br>9062<br>598 |         | 14842<br>9283<br>682 | 197570<br>446748<br>30819             | 251616<br>63008<br>12012 | 572913<br>662734<br>44156 |     | 292548<br>281085<br>25448 | 73953<br>66470<br>6454 | 14910<br>26717<br>1616 | 32104<br>18270<br>1503<br>51877 | 105342<br>199127<br>117448<br>3182304 |

Вѣдомость № 2.

**О ФАБРИКАХЪ И ЗАВОДАХЪ  
ВЪ ВАРШАВСКОЙ ГУБЕРНИИ**

за 1874 годъ.

| Родъ фабрикъ и заводовъ  | г. Новый-Дворъ           |                           |                | Варшавскій уѣздъ         |                           |                |
|--|--------------------------|---------------------------|----------------|--------------------------|---------------------------|----------------|
|  | Число фабрикъ и заводовъ | Сумма произво-дительности | Число рабочихъ | Число фабрикъ и заводовъ | Сумма произво-дительности | Число рабочихъ |
| <i>I. Производства прядильно-ткацкія и писчебумажное.</i>                                    |                          |                           |                |                          |                           |                |
| Фабрики льняныхъ и пеньковыхъ издѣлій . . . . .  | —                        | —                         | —              | —                        | —                         | —              |
| Фабрики хлопчато-бумажныя . . . . .  | —                        | —                         | —              | —                        | —                         | —              |
| Фабрики шерстяныхъ издѣлій . . . . .   | —                        | —                         | —              | —                        | —                         | —              |
| Фабрики писчей и оберточной бумаги . . . . .   | —                        | —                         | —              | 1                        | 100000                    | 180            |
| <i>II. Производства, занимающіяся обработкою металловъ.</i>                                  |                          |                           |                |                          |                           |                |
| Литейныя заводы . . . . .  | —                        | —                         | —              | —                        | —                         | —              |
| Фабрики мѣдныхъ издѣлій . . . . .  | —                        | —                         | —              | —                        | —                         | —              |
| Дробилтейныя заводы . . . . .  | —                        | —                         | —              | —                        | —                         | —              |
| Фабрики земледѣльческихъ машинъ . . . . .  | —                        | —                         | —              | —                        | —                         | —              |
| <i>III. Химическія производства.</i>   |                          |                           |                |                          |                           |                |
| Химическія заводы . . . . .  | —                        | —                         | —              | 2                        | 46500                     | 14             |
| Фабрики зажигательныхъ спичекъ . . . . .   | —                        | —                         | —              | —                        | —                         | —              |
| Фабрики красильныя . . . . .   | —                        | —                         | —              | 2                        | 13460                     | 19             |
| Кожевенныя заводы . . . . .  | —                        | —                         | —              | 1                        | 600                       | 1              |
| Салотопенныя заводы . . . . .  | —                        | —                         | —              | 1                        | 125000                    | 6              |
| Мыловаренныя и свѣчно-сальныя заводы . . . . .   | —                        | —                         | —              | 10                       | 431910                    | 136            |
| <i>IV. Производства, занимающіяся обработкою ископаемыхъ, не металлическихъ матеріаловъ.</i> |                          |                           |                |                          |                           |                |
| Кирпичныя заводы . . . . .   | —                        | —                         | —              | 20                       | 518455                    | 752            |

| Родъ фабрикъ и заводовъ   | г. Новый-Дворъ           |                          |                | Варшавскій уездъ         |                          |                |
|---|--------------------------|--------------------------|----------------|--------------------------|--------------------------|----------------|
|   | Число фабрикъ и заводовъ | Сумма произвoдительности | Число рабочихъ | Число фабрикъ и заводовъ | Сумма произвoдительности | Число рабочихъ |
| Фаянсовые заводы . . . . .  | 1                        | 7000                     | 11             | —                        | —                        | —              |
| Стекланные заводы . . . . .   | —                        | —                        | —              | —                        | —                        | —              |
| Изразцовые заводы . . . . .   | —                        | —                        | —              | —                        | —                        | —              |
| Горшечные заводы . . . . .  | —                        | —                        | —              | 3                        | 7300                     | 17             |
| <i>V. Производства, занимающіяся обработкою дерева.</i>                   |                          |                          |                |                          |                          |                |
| Лѣсопильные заводы . . . . .  | —                        | —                        | —              | —                        | —                        | —              |
| Заводы дегтярные, смоляные и скипидарные.                                 | —                        | —                        | —              | —                        | —                        | —              |
| <i>VI. Производства, занимающіяся обработкою питательныхъ продуктовъ.</i> |                          |                          |                |                          |                          |                |
| Свеклосахарные заводы . . . . .   | —                        | —                        | —              | —                        | —                        | —              |
| Винокуренные заводы . . . . .   | —                        | —                        | —              | 9                        | 164060                   | 48             |
| Пивоваренные заводы . . . . .   | 1                        | 584                      | 2              | 8                        | 178888                   | 47             |
| Медоваренные заводы . . . . .   | 1                        | 198                      | 1              | —                        | —                        | —              |
| Водочные и ликерные заводы . . . . .                                      | —                        | —                        | —              | 2                        | 48000                    | 6              |
| Уксусные заводы . . . . .   | —                        | —                        | —              | 2                        | 2800                     | 4              |
| Солеваренные заводы . . . . .   | —                        | —                        | —              | —                        | —                        | —              |
| Маслобойни . . . . .  | —                        | —                        | —              | —                        | —                        | —              |
| Паровыя мельницы . . . . .  | —                        | —                        | —              | 4                        | 452800                   | 56             |
| Бѣтрынныя и водяныя мельницы . . . . .                                    | —                        | —                        | —              | 192                      | 913000                   | 218            |
| Крахмальные заводы . . . . .  | —                        | —                        | —              | —                        | —                        | —              |
| Фабрики цикорія . . . . .   | —                        | —                        | —              | —                        | —                        | —              |

| Родъ фабрикъ и заводовъ  | г. Влопе                 |                      |                | г. Мценовъ               |                      |                | Влопскій уѣздъ           |                      |                |
|--|--------------------------|----------------------|----------------|--------------------------|----------------------|----------------|--------------------------|----------------------|----------------|
|  | Число фабрикъ и заводовъ | Сумма производимости | Число рабочихъ | Число фабрикъ и заводовъ | Сумма производимости | Число рабочихъ | Число фабрикъ и заводовъ | Сумма производимости | Число рабочихъ |
| <b>I. Производства прядильно-ткацкія и писчебумажное.</b>                                    |                          |                      |                |                          |                      |                |                          |                      |                |
| Фабрики льняныхъ и пеньковыхъ издѣлій . . . . .  | —                        | —                    | —              | —                        | —                    | —              | 1                        | 1480000              | 2900           |
| Фабрики хлопчато-бумажныя . . . . .  | —                        | —                    | —              | —                        | —                    | —              | —                        | —                    | —              |
| Фабрики шерстяныхъ издѣлій . . . . .   | —                        | —                    | —              | —                        | —                    | —              | —                        | —                    | —              |
| Фабрики писчей и оберточной бумаги . . . . .   | —                        | —                    | —              | —                        | —                    | —              | —                        | —                    | —              |
| <b>II. Производства, занимающіяся обработкою металловъ.</b>                                  |                          |                      |                |                          |                      |                |                          |                      |                |
| Литейные заводы . . . . .  | —                        | —                    | —              | —                        | —                    | —              | —                        | —                    | —              |
| Фабрики мѣдныхъ издѣлій . . . . .  | —                        | —                    | —              | —                        | —                    | —              | —                        | —                    | —              |
| Дробилейные заводы . . . . .   | —                        | —                    | —              | —                        | —                    | —              | —                        | —                    | —              |
| Фабрики земледѣльческихъ машинъ . . . . .  | —                        | —                    | —              | —                        | —                    | —              | —                        | —                    | —              |
| <b>III. Химическія производства.</b>   |                          |                      |                |                          |                      |                |                          |                      |                |
| Химическіе заводы . . . . .  | —                        | —                    | —              | —                        | —                    | —              | —                        | —                    | —              |
| Фабрики зажигательныхъ спичекъ . . . . .   | —                        | —                    | —              | 1                        | 5200                 | 15             | —                        | —                    | —              |
| Фабрики красильныя . . . . .   | —                        | —                    | —              | —                        | —                    | —              | —                        | —                    | —              |
| Кожевенные заводы . . . . .  | —                        | —                    | —              | 4                        | 790                  | 4              | —                        | —                    | —              |
| Салотопенные заводы . . . . .  | —                        | —                    | —              | —                        | —                    | —              | —                        | —                    | —              |
| Мыловаренные и свѣчно-сальныя заводы . . . . .   | —                        | —                    | —              | —                        | —                    | —              | —                        | —                    | —              |
| <b>IV. Производства, занимающіяся обработкою ископаемыхъ, не металлическихъ матеріаловъ.</b> |                          |                      |                |                          |                      |                |                          |                      |                |
| Кирпичные заводы . . . . .   | —                        | —                    | —              | 1                        | 1500                 | 2              | 2                        | 21560                | 61             |



| Родъ фабрикъ и заводовъ  | г. Влоцлавскъ            |                      |                | г. Брестъ                |                      |                | Влоцлавскій уѣздъ        |                      |                |
|--|--------------------------|----------------------|----------------|--------------------------|----------------------|----------------|--------------------------|----------------------|----------------|
|  | Число фабрикъ и заводовъ | Сумма производимости | Число рабочихъ | Число фабрикъ и заводовъ | Сумма производимости | Число рабочихъ | Число фабрикъ и заводовъ | Сумма производимости | Число рабочихъ |
| <b>I. Производства прядильно-ткацкія и писчебумажное.</b>                                    |                          |                      |                |                          |                      |                |                          |                      |                |
| Фабрики льняныхъ и пеньковыхъ издѣлій . . . . .  | —                        | —                    | —              | —                        | —                    | —              | —                        | —                    | —              |
| Фабрики хлопчато-бумажныя . . . . .  | —                        | —                    | —              | —                        | —                    | —              | 1                        | 1120                 | 2              |
| Фабрики шерстяныхъ издѣлій . . . . .   | —                        | —                    | —              | —                        | —                    | —              | 2                        | 3540                 | 13             |
| Фабрики писчей и оберточной бумаги . . . . .   | —                        | —                    | —              | —                        | —                    | —              | —                        | —                    | —              |
| <b>II. Производства, занимающіяся обработкою металловъ.</b>                                  |                          |                      |                |                          |                      |                |                          |                      |                |
| Литейные заводы . . . . .  | —                        | —                    | —              | —                        | —                    | —              | —                        | —                    | —              |
| Фабрики мѣдныхъ издѣлій . . . . .  | —                        | —                    | —              | —                        | —                    | —              | —                        | —                    | —              |
| Дроболитейные заводы . . . . .   | —                        | —                    | —              | —                        | —                    | —              | —                        | —                    | —              |
| Фабрики земледѣльческихъ машинъ . . . . .  | 1                        | 22300                | 42             | 1                        | 3560                 | 6              | —                        | —                    | —              |
| <b>III. Химическія производства.</b>   |                          |                      |                |                          |                      |                |                          |                      |                |
| Химическіе заводы . . . . .  | —                        | —                    | —              | —                        | —                    | —              | —                        | —                    | —              |
| Фабрики зажигательныхъ спичекъ . . . . .   | —                        | —                    | —              | —                        | —                    | —              | 1                        | 2371                 | 12             |
| Фабрики красильныя . . . . .   | —                        | —                    | —              | —                        | —                    | —              | —                        | —                    | —              |
| Кожевенные заводы . . . . .  | —                        | —                    | —              | —                        | —                    | —              | 4                        | 2100                 | 4              |
| Салотопенные заводы . . . . .  | —                        | —                    | —              | —                        | —                    | —              | —                        | —                    | —              |
| Мыловаренные и свѣчно-сальныя заводы . . . . .   | 4                        | 15200                | 8              | —                        | —                    | —              | —                        | —                    | —              |
| <b>IV. Производства, занимающіяся обработкою ископаемыхъ, не металлическихъ матеріаловъ.</b> |                          |                      |                |                          |                      |                |                          |                      |                |
| Кирпичные заводы . . . . .   | 9                        | 10000                | 38             | —                        | —                    | —              | 12                       | 25722                | 40             |

| Родъ фабрикъ и заводовъ   | г. Влодавскъ             |                          |                | г. Брестъ                |                          |                | Влодавскій уѣздъ         |                          |                |
|---|--------------------------|--------------------------|----------------|--------------------------|--------------------------|----------------|--------------------------|--------------------------|----------------|
|   | Число фабрикъ и заводовъ | Сумма произвoдительности | Число рабочихъ | Число фабрикъ и заводовъ | Сумма произвoдительности | Число рабочихъ | Число фабрикъ и заводовъ | Сумма произвoдительности | Число рабочихъ |
| Фаянсовые заводы . . . . .  | 1                        | 40000                    | 100            | —                        | —                        | —              | —                        | —                        | —              |
| Стекланные заводы . . . . .   | —                        | —                        | —              | —                        | —                        | —              | —                        | —                        | —              |
| Изразцовые заводы . . . . .   | —                        | —                        | —              | —                        | —                        | —              | —                        | —                        | —              |
| Горшечные заводы . . . . .  | —                        | —                        | —              | —                        | —                        | —              | —                        | —                        | —              |
| <i>V. Производства, занимающіяся обработкою дерева.</i>                   |                          |                          |                |                          |                          |                |                          |                          |                |
| Лѣсопильные заводы . . . . .  | —                        | —                        | —              | —                        | —                        | —              | —                        | —                        | —              |
| Заводы дегтярные, смоляные и скипидарные.                                 | —                        | —                        | —              | —                        | —                        | —              | —                        | —                        | —              |
| <i>VI. Производства, занимающіяся обработкою питательныхъ продуктовъ.</i> |                          |                          |                |                          |                          |                |                          |                          |                |
| Свеклосахарные заводы . . . . .   | —                        | —                        | —              | —                        | —                        | —              | —                        | —                        | —              |
| Винокуренные заводы . . . . .   | —                        | —                        | —              | —                        | —                        | —              | 5                        | 118846                   | 26             |
| Пивоваренные заводы . . . . .   | 2                        | 33152                    | 9              | —                        | —                        | —              | 2                        | 17992                    | 4              |
| Медоваренные заводы . . . . .   | 2                        | 175                      | 2              | —                        | —                        | —              | —                        | —                        | —              |
| Водочные и ликерные заводы . . . . .                                      | 1                        | 50000                    | 3              | 1                        | 1560                     | 1              | —                        | —                        | —              |
| Уксусные заводы . . . . .   | —                        | —                        | —              | —                        | —                        | —              | —                        | —                        | —              |
| Солеваренные заводы . . . . .   | —                        | —                        | —              | —                        | —                        | —              | —                        | —                        | —              |
| Маслобойни . . . . .  | —                        | —                        | —              | —                        | —                        | —              | 17                       | 5260                     | 28             |
| Паровыя мельницы . . . . .  | —                        | —                        | —              | —                        | —                        | —              | —                        | —                        | —              |
| Бѣтряница и водяныя мельницы. . . . .                                     | —                        | —                        | —              | —                        | —                        | —              | 114                      | 282382                   | 130            |
| Крахмальные заводы . . . . .  | —                        | —                        | —              | —                        | —                        | —              | —                        | —                        | —              |
| Фабрики цикорія . . . . .   | 4                        | 146180                   | 81             | —                        | —                        | —              | —                        | —                        | —              |

| Родъ фабрикъ и заводовъ  | г. Гора-Кальварія        |                      |                | г. Варка                 |                      |                | Горно-Кальварійскій уѣздъ |                      |                |
|--|--------------------------|----------------------|----------------|--------------------------|----------------------|----------------|---------------------------|----------------------|----------------|
|  | Число фабрикъ и заводовъ | Сумма производимости | Число рабочихъ | Число фабрикъ и заводовъ | Сумма производимости | Число рабочихъ | Число фабрикъ и заводовъ  | Сумма производимости | Число рабочихъ |
| <b>I. Производства прядильно-ткацкія и писчебумажное.</b>                                    |                          |                      |                |                          |                      |                |                           |                      |                |
| Фабрики льняныхъ и пеньковыхъ издѣлій . . . . .  | —                        | —                    | —              | —                        | —                    | —              | —                         | —                    | —              |
| Фабрики хлопчато-бумажныя . . . . .  | —                        | —                    | —              | —                        | —                    | —              | —                         | —                    | —              |
| Фабрики шерстяныхъ издѣлій . . . . .   | —                        | —                    | —              | —                        | —                    | —              | —                         | —                    | —              |
| Фабрики писчей и оберточной бумаги . . . . .   | —                        | —                    | —              | —                        | —                    | —              | —                         | —                    | —              |
| <b>II. Производства, занимающіяся обработкою металловъ.</b>                                  |                          |                      |                |                          |                      |                |                           |                      |                |
| Литейные заводы . . . . .  | —                        | —                    | —              | —                        | —                    | —              | —                         | —                    | —              |
| Фабрики мѣдныхъ издѣлій . . . . .  | —                        | —                    | —              | —                        | —                    | —              | —                         | —                    | —              |
| Дроболитейные заводы . . . . .   | —                        | —                    | —              | —                        | —                    | —              | —                         | —                    | —              |
| Фабрики земледѣльческихъ машинъ . . . . .  | —                        | —                    | —              | —                        | —                    | —              | —                         | —                    | —              |
| <b>III. Химическія производства.</b>   |                          |                      |                |                          |                      |                |                           |                      |                |
| Химическіе заводы . . . . .  | —                        | —                    | —              | —                        | —                    | —              | —                         | —                    | —              |
| Фабрики зажигательныхъ спичекъ . . . . .   | —                        | —                    | —              | —                        | —                    | —              | —                         | —                    | —              |
| Фабрики красильныя . . . . .   | —                        | —                    | —              | —                        | —                    | —              | —                         | —                    | —              |
| Кожевенные заводы . . . . .  | —                        | —                    | —              | 1                        | 2500                 | 3              | 1                         | 1000                 | 3              |
| Салотопенные заводы . . . . .  | —                        | —                    | —              | —                        | —                    | —              | —                         | —                    | —              |
| Мыловаренные и свѣчно-сальныя заводы . . . . .   | —                        | —                    | —              | —                        | —                    | —              | —                         | —                    | —              |
| <b>IV. Производства, занимающіяся обработкою ископаемыхъ, не металлическихъ матеріаловъ.</b> |                          |                      |                |                          |                      |                |                           |                      |                |
| Кирпичные заводы . . . . .   | —                        | —                    | —              | —                        | —                    | —              | —                         | —                    | —              |







Родъ фабрикъ и заводовъ

г. Гройцы

Гроецкій уѣздъ

Число фабрикъ  
и заводовъ

Сумма произво-  
дительности

Число рабочихъ

Число фабрикъ  
и заводовъ

Сумма произво-  
дительности

Число рабочихъ

I. Производства прядильно-ткацкія и  
писчебумажное.

|   |   |   |   |   |   |   |
|---|---|---|---|---|---|---|
| Фабрики льняныхъ и пеньковыхъ издѣлій . . . . . | — | — | — | — | — | — |
| Фабрики хлопчато-бумажныя . . . . .             | — | — | — | — | — | — |
| Фабрики шерстяныхъ издѣлій . . . . .            | — | — | — | — | — | — |
| Фабрики писчей и оберточной бумаги . . . . .    | — | — | — | — | — | — |

II. Производства, занимающіяся обра-  
боткою металловъ.

|   |   |   |   |   |   |   |
|---|---|---|---|---|---|---|
| Литейные заводы . . . . .                 | — | — | — | — | — | — |
| Фабрики мѣдныхъ издѣлій . . . . .         | — | — | — | — | — | — |
| Дробилитейные заводы . . . . .            | — | — | — | — | — | — |
| Фабрики земледѣльческихъ машинъ . . . . . | — | — | — | — | — | — |

III. Химическія производства.

|  |   |      |   |   |      |   |
|--|---|------|---|---|------|---|
| Химическіе заводы . . . . .                    | — | —    | — | — | —    | — |
| Фабрики зажигательныхъ спичекъ . . . . .       | — | —    | — | — | —    | — |
| Фабрики красильныя . . . . .                   | — | —    | — | — | —    | — |
| Кожевенные заводы . . . . .                    | 1 | 2600 | 4 | 3 | 3000 | 3 |
| Саготопенные заводы . . . . .                  | — | —    | — | — | —    | — |
| Мыловаренные и свѣчно-сальные заводы . . . . . | 1 | 300  | 1 | — | —    | — |

IV. Производства, занимающіяся обра-  
боткою ископаемыхъ, не металли-  
ческихъ матеріаловъ.

|                            |   |     |   |   |   |   |
|----------------------------|---|-----|---|---|---|---|
| Кирпичные заводы . . . . . | 2 | 500 | 3 | — | — | — |
|----------------------------|---|-----|---|---|---|---|

| Родъ фабрикъ и заводовъ   | г. Гройцы                |                          |                | Гроецкiй уездъ           |                          |                |
|---|--------------------------|--------------------------|----------------|--------------------------|--------------------------|----------------|
|   | Число фабрикъ и заводовъ | Сумма произвoдительности | Число рабочихъ | Число фабрикъ и заводовъ | Сумма произвoдительности | Число рабочихъ |
| Фаянсовые заводы . . . . .  | —                        | —                        | —              | —                        | —                        | —              |
| Стекланные заводы . . . . .   | —                        | —                        | —              | —                        | —                        | —              |
| Изразцовые заводы . . . . .   | —                        | —                        | —              | —                        | —                        | —              |
| Горшечные заводы . . . . .  | —                        | —                        | —              | —                        | —                        | —              |
| <i>V. Производства, занимающiяся обработкою дерева.</i>                   |                          |                          |                |                          |                          |                |
| Лѣсопильные заводы . . . . .  | —                        | —                        | —              | —                        | —                        | —              |
| Заводы дегтярные, смоляные и скипидарные.                                 | —                        | —                        | —              | —                        | —                        | —              |
| <i>VI. Производства, занимающiяся обработкою питательныхъ продуктовъ.</i> |                          |                          |                |                          |                          |                |
| Свеклосахарные заводы . . . . .   | —                        | —                        | —              | 1                        | 145000                   | 500            |
| Винокуренные заводы . . . . .   | —                        | —                        | —              | 15                       | 347914                   | 71             |
| Пивоваренные заводы . . . . .   | —                        | —                        | —              | 4                        | 54032                    | 30             |
| Медоваренные заводы . . . . .   | 1                        | 129                      | 1              | —                        | —                        | —              |
| Водочные и ликерные заводы . . . . .                                      | —                        | —                        | —              | —                        | —                        | —              |
| Уксусные заводы . . . . .   | —                        | —                        | —              | 1                        | 520                      | 1              |
| Солеваренные заводы . . . . .   | —                        | —                        | —              | —                        | —                        | —              |
| Маслобойни . . . . .  | 1                        | 600                      | 2              | 1                        | 950                      | 3              |
| Паровыя мельницы . . . . .  | —                        | —                        | —              | —                        | —                        | —              |
| Вѣтряныя и водяныя мельницы . . . . .                                     | 2                        | 2800                     | 2              | 83                       | 1187450                  | 117            |
| Крахмальные заводы . . . . .  | —                        | —                        | —              | —                        | —                        | —              |
| Фабрики цукорiя . . . . .   | —                        | —                        | —              | —                        | —                        | —              |

Родъ фабрикъ и заводовъ

г. Кутно

Кутновскій уѣздъ

Число фабрикъ  
и заводовъ

Сумма произво-  
дительности

Число рабочихъ

Число фабрикъ  
и заводовъ

Сумма произво-  
дительности

Число рабочихъ

I. Производства прядильно-ткацкія и  
писчебумажное.

|  |   |   |   |   |   |   |
|--|---|---|---|---|---|---|
| Фабрики льняныхъ и пеньковыхъ издѣлій .  | — | — | — | — | — | — |
| Фабрики хлопчато-бумажныя . . . . .      | — | — | — | — | — | — |
| Фабрики шерстяныхъ издѣлій . . . . .     | — | — | — | — | — | — |
| Фабрики писчей и оберточной бумаги . . . | — | — | — | — | — | — |

II. Производства, занимающіяся обра-  
боткою металловъ.

|   |   |   |   |   |      |   |
|---|---|---|---|---|------|---|
| Литейные заводы . . . . .               | — | — | — | — | —    | — |
| Фабрики мѣдныхъ издѣлій . . . . .       | — | — | — | 1 | 6800 | 6 |
| Дробилейные заводы . . . . .            | — | — | — | — | —    | — |
| Фабрики земледѣльческихъ машинъ . . . . | — | — | — | — | —    | — |

III. Химическія производства.

|  |   |      |   |   |      |   |
|--|---|------|---|---|------|---|
| Химическіе заводы . . . . .              | — | —    | — | — | —    | — |
| Фабрики зажигательныхъ спичекъ . . . . . | — | —    | — | — | —    | — |
| Фабрики красильныя . . . . .             | — | —    | — | — | —    | — |
| Кожевенные заводы . . . . .              | 2 | 740  | 2 | 3 | 3300 | 5 |
| Салотопенные заводы . . . . .            | — | —    | — | — | —    | — |
| Мыловаренные и свѣчно-сальные заводы . . | 1 | 2500 | 1 | — | —    | — |

IV. Производства, занимающіяся обра-  
боткою ископаемыхъ, не металли-  
ческихъ матеріаловъ.

|                           |   |   |   |   |   |   |
|---------------------------|---|---|---|---|---|---|
| Киричные заводы . . . . . | — | — | — | — | — | — |
|---------------------------|---|---|---|---|---|---|

| Родъ фабрикъ и заводовъ   | г. Кутно                   |                            |                | Кутновскій уѣздъ         |                            |                |
|---|----------------------------|----------------------------|----------------|--------------------------|----------------------------|----------------|
|   | Число фабрикъ и заводовъ   | Сумма произво- дительности | Число рабочихъ | Число фабрикъ и заводовъ | Сумма произво- дительности | Число рабочихъ |
|   | Фаянсовые заводы . . . . . | —                          | —              | —                        | —                          | —              |
| Стекланные заводы . . . . .   | —                          | —                          | —              | —                        | —                          | —              |
| Изразцовые заводы . . . . .   | —                          | —                          | —              | —                        | —                          | —              |
| Горшечные заводы . . . . .  | —                          | —                          | —              | —                        | —                          | —              |
| <i>V. Производства, занимающіяся обра- боткою дерева.</i>                   |                            |                            |                |                          |                            |                |
| Лѣсопильные заводы . . . . .  | —                          | —                          | —              | —                        | —                          | —              |
| Заводы дегтярные, смоляные и скипидарные.                                   | —                          | —                          | —              | —                        | —                          | —              |
| <i>VI. Производства, занимающіяся обра- боткою питательныхъ продуктовъ.</i> |                            |                            |                |                          |                            |                |
| Свеклосахарные заводы . . . . .   | —                          | —                          | —              | 8                        | 3135544                    | 3539           |
| Винокуренные заводы . . . . .   | —                          | —                          | —              | 7                        | 177569                     | 38             |
| Пивоваренные заводы . . . . .   | 1                          | 8888                       | 1              | 4                        | 9424                       | 12             |
| Медоваренные заводы . . . . .   | 1                          | 64                         | 1              | —                        | —                          | —              |
| Водочные и ликерные заводы . . . . .  | —                          | —                          | —              | —                        | —                          | —              |
| Уксусные заводы . . . . .   | —                          | —                          | —              | —                        | —                          | —              |
| Солеваренные заводы . . . . .   | —                          | —                          | —              | —                        | —                          | —              |
| Маслобойни . . . . .  | —                          | —                          | —              | 4                        | 2935                       | 7              |
| Паровыя мельницы . . . . .  | 1                          | 50000                      | 4              | 1                        | 24450                      | 4              |
| Бѣтряныя и водяныя мельницы . . . . .                                       | —                          | —                          | —              | 119                      | 255710                     | 133            |
| Крахмальные заводы . . . . .  | —                          | —                          | —              | —                        | —                          | —              |
| Фабрики цукорія . . . . .   | —                          | —                          | —              | —                        | —                          | —              |

Родъ фабрикъ и заводовъ

г. Ловичъ

Ловичскій уездъ

Число фабрикъ  
и заводовъ

Сумма произво-  
дительности

Число рабочихъ

Число фабрикъ  
и заводовъ

Сумма произво-  
дительности

Число рабочихъ

I. Производства прядильно-ткацкія и  
тисчебумажное.

|   |   |   |   |   |       |    |
|---|---|---|---|---|-------|----|
| Фабрики льняныхъ и пеньковыхъ издѣлій . . . . . | — | — | — | — | —     | —  |
| Фабрики хлопчато-бумажныя . . . . .             | — | — | — | — | —     | —  |
| Фабрики шерстяныхъ издѣлій . . . . .            | — | — | — | 1 | 50000 | 35 |
| Фабрики писчей и оберточной бумаги . . . . .    | — | — | — | 1 | 475   | 2  |

II. Производства, занимающіяся обра-  
боткою металловъ.

|   |   |   |   |   |   |   |
|---|---|---|---|---|---|---|
| Литейные заводы . . . . .                 | — | — | — | — | — | — |
| Фабрики мѣдныхъ издѣлій . . . . .         | — | — | — | — | — | — |
| Дроболитейные заводы . . . . .            | — | — | — | — | — | — |
| Фабрики земледѣльческихъ машинъ . . . . . | — | — | — | — | — | — |

III. Химическія производства.

|  |   |       |   |   |   |   |
|--|---|-------|---|---|---|---|
| Химическіе заводы . . . . .                    | — | —     | — | — | — | — |
| Фабрики зажигательныхъ спичекъ . . . . .       | — | —     | — | — | — | — |
| Фабрики красильныя . . . . .                   | — | —     | — | — | — | — |
| Кожевенные заводы . . . . .                    | 5 | 18100 | 8 | — | — | — |
| Салотопенные заводы . . . . .                  | — | —     | — | — | — | — |
| Мыловаренные и свѣчно-сальные заводы . . . . . | 4 | 19180 | 4 | — | — | — |

IV. Производства, занимающіяся обра-  
боткою ископаемыхъ, не металли-  
ческихъ матеріаловъ.

|                            |   |     |   |   |   |   |
|----------------------------|---|-----|---|---|---|---|
| Кирпичные заводы . . . . . | 1 | 480 | 3 | — | — | — |
|----------------------------|---|-----|---|---|---|---|

| Родъ фабрикъ и заводовъ   | г. Ловичъ                |                            |                | Ловичскій уѣздъ          |                            |                |
|---|--------------------------|----------------------------|----------------|--------------------------|----------------------------|----------------|
|   | Число фабрикъ и заводовъ | Сумма произво- дительности | Число рабочихъ | Число фабрикъ и заводовъ | Сумма произво- дительности | Число рабочихъ |
| Фаянсовые заводы . . . . .  | —                        | —                          | —              | —                        | —                          | —              |
| Стекланные заводы . . . . .   | —                        | —                          | —              | —                        | —                          | —              |
| Изразцовые заводы . . . . .   | —                        | —                          | —              | —                        | —                          | —              |
| Горшечные заводы . . . . .  | —                        | —                          | —              | —                        | —                          | —              |
| <i>V. Производства, занимающіяся обра- боткою дерева.</i>                   |                          |                            |                |                          |                            |                |
| Лѣсопильные заводы . . . . .  | —                        | —                          | —              | —                        | —                          | —              |
| Заводы дегтярные, смоляные и скипидарные.                                   | —                        | —                          | —              | 2                        | 2900                       | 4              |
| <i>VI. Производства, занимающіяся обра- боткою питательныхъ продуктовъ.</i> |                          |                            |                |                          |                            |                |
| Свеклосахарные заводы . . . . .   | —                        | —                          | —              | 1                        | 614000                     | 260            |
| Винокуренные заводы . . . . .   | —                        | —                          | —              | 2                        | 48018                      | 19             |
| Пивоваренные заводы . . . . .   | 1                        | 5712                       | 2              | 1                        | 16992                      | 7              |
| Медоваренные заводы . . . . .   | 1                        | 196                        | 1              | —                        | —                          | —              |
| Водочные и ликерные заводы . . . . .  | —                        | —                          | —              | —                        | —                          | —              |
| Уксусные заводы . . . . .   | 3                        | 6130                       | 3              | —                        | —                          | —              |
| Солеваренные заводы . . . . .   | —                        | —                          | —              | —                        | —                          | —              |
| Маслобойни . . . . .  | 1                        | 3000                       | 2              | 11                       | 1055                       | 18             |
| Паровыя мельницы . . . . .  | 1                        | 80000                      | 25             | —                        | —                          | —              |
| Вѣтряныя и водяныя мельницы . . . . .                                       | —                        | —                          | —              | 82                       | 193370                     | 105            |
| Крахмальные заводы . . . . .  | —                        | —                          | —              | —                        | —                          | —              |
| Фабрики цикорія . . . . .   | —                        | —                          | —              | —                        | —                          | —              |

Родъ фабрикъ и заводовъ

г. Нешава

Нешавскій уѣздъ

Число фабрикъ  
и заводовъ

Сумма произво-  
дительности

Число рабочихъ

Число фабрикъ  
и заводовъ

Сумма произво-  
дительности

Число рабочихъ

I. Производства прядильно-ткацкія и  
писчебумажное.

Фабрики льняныхъ и пеньковыхъ издѣлій . . . . .  
Фабрики хлопчато-бумажныя . . . . .  
Фабрики шерстяныхъ издѣлій . . . . .  
Фабрики писчей и оберточной бумаги . . . . .

II. Производства, занимающіяся обра-  
боткою металловъ.

Литейные заводы . . . . . 1 6000 10  
Фабрики мѣдныхъ издѣлій . . . . .  
Дроболитейные заводы . . . . .  
Фабрики земледѣльческихъ машинъ . . . . .

III. Химическія производства.

Химическіе заводы . . . . .  
Фабрики зажигательныхъ спичекъ . . . . .  
Фабрики красильныя . . . . .  
Кожевенные заводы . . . . .  
Салотопенные заводы . . . . .  
Мыловаренные и свѣчно-салыные заводы . . . . .

IV. Производства, занимающіяся обра-  
боткою ископаемыхъ, не металли-  
ческихъ матеріаловъ.

Кирпичные заводы . . . . . 13 12150 42

| Родъ фабрикъ и заводовъ   | г. Нешава                |                            |                | Нешавскій уѣздъ          |                            |                |
|---|--------------------------|----------------------------|----------------|--------------------------|----------------------------|----------------|
|   | Число фабрикъ и заводовъ | Сумма произво- дительности | Число рабочихъ | Число фабрикъ и заводовъ | Сумма произво- дительности | Число рабочихъ |
| Фаянсовые заводы . . . . .  | —                        | —                          | —              | —                        | —                          | —              |
| Стеклянные заводы . . . . .   | —                        | —                          | —              | —                        | —                          | —              |
| Изразцовые заводы . . . . .   | —                        | —                          | —              | —                        | —                          | —              |
| Горшечные заводы . . . . .  | —                        | —                          | —              | —                        | —                          | —              |
| <i>V. Производства, занимающіяся обра- боткою дерева.</i>                   |                          |                            |                |                          |                            |                |
| Лѣсопильные заводы . . . . .  | —                        | —                          | —              | —                        | —                          | —              |
| Заводы дегтярные, смоляные и скипидарные.                                   | —                        | —                          | —              | —                        | —                          | —              |
| <i>VI. Производства, занимающіяся обра- боткою питательныхъ продуктовъ.</i> |                          |                            |                |                          |                            |                |
| Свеклосахарные заводы . . . . .   | —                        | —                          | —              | —                        | —                          | —              |
| Винокуренные заводы . . . . .   | —                        | —                          | —              | 7                        | 111467                     | 37             |
| Пивоваренные заводы . . . . .   | 1                        | 3648                       | 3              | 7                        | 9040                       | 24             |
| Медоваренные заводы . . . . .   | —                        | —                          | —              | —                        | —                          | —              |
| Водочные и ликерные заводы . . . . .  | 1                        | 6090                       | 2              | 3                        | 18700                      | 8              |
| Уксусные заводы . . . . .   | 1                        | 1400                       | 1              | 1                        | 1200                       | 1              |
| Солеваренные заводы . . . . .   | —                        | —                          | —              | 1                        | 15885                      | 50             |
| Маслобойни . . . . .  | —                        | —                          | —              | 15                       | 3583                       | 23             |
| Паровыя мельницы . . . . .  | —                        | —                          | —              | 2                        | 36000                      | 8              |
| Вѣтряныя и водяныя мельницы . . . . .                                       | —                        | —                          | —              | 142                      | 175422                     | 159            |
| Крахмальные заводы . . . . .  | —                        | —                          | —              | —                        | —                          | —              |
| Фабрики цикорія . . . . .   | —                        | —                          | —              | —                        | —                          | —              |

| Родъ фабрикъ и заводовъ  | г. Ново-Минскъ           |                      |                | г. Калужинъ              |                      |                | Ново-Минскій уѣздъ       |                      |                |
|--|--------------------------|----------------------|----------------|--------------------------|----------------------|----------------|--------------------------|----------------------|----------------|
|  | Число фабрикъ и заводовъ | Сумма производимости | Число рабочихъ | Число фабрикъ и заводовъ | Сумма производимости | Число рабочихъ | Число фабрикъ и заводовъ | Сумма производимости | Число рабочихъ |
| <b>I. Производства прядильно-ткацкія и писчебумажное.</b>                                    |                          |                      |                |                          |                      |                |                          |                      |                |
| Фабрики льняныхъ и пеньковыхъ издѣлій . . . . .  | —                        | —                    | —              | —                        | —                    | —              | —                        | —                    | —              |
| Фабрики хлопчато-бумажныя . . . . .  | —                        | —                    | —              | —                        | —                    | —              | —                        | —                    | —              |
| Фабрики шерстяныхъ издѣлій . . . . .   | —                        | —                    | —              | 3                        | 3670                 | 16             | —                        | —                    | —              |
| Фабрики писчей и оберточной бумаги . . . . .   | —                        | —                    | —              | —                        | —                    | —              | —                        | —                    | —              |
| <b>II. Производства, занимающіяся обработкою металловъ.</b>                                  |                          |                      |                |                          |                      |                |                          |                      |                |
| Литейные заводы . . . . .  | —                        | —                    | —              | —                        | —                    | —              | —                        | —                    | —              |
| Фабрики мѣдныхъ издѣлій . . . . .  | —                        | —                    | —              | —                        | —                    | —              | —                        | —                    | —              |
| Дробилитейные заводы . . . . .   | 2                        | 6500                 | 5              | —                        | —                    | —              | —                        | —                    | —              |
| Фабрики земледѣльческихъ машинъ . . . . .  | —                        | —                    | —              | —                        | —                    | —              | —                        | —                    | —              |
| <b>III. Химическія производства.</b>   |                          |                      |                |                          |                      |                |                          |                      |                |
| Химическіе заводы . . . . .  | —                        | —                    | —              | —                        | —                    | —              | —                        | —                    | —              |
| Фабрики зажигательныхъ спичекъ . . . . .   | —                        | —                    | —              | —                        | —                    | —              | —                        | —                    | —              |
| Фабрики красильныя . . . . .   | —                        | —                    | —              | —                        | —                    | —              | —                        | —                    | —              |
| Кожевенные заводы . . . . .  | —                        | —                    | —              | 2                        | 750                  | 2              | —                        | —                    | —              |
| Салотопенные заводы . . . . .  | —                        | —                    | —              | —                        | —                    | —              | —                        | —                    | —              |
| Мыловаренные и свѣчно-сальные заводы . . . . .   | —                        | —                    | —              | 1                        | 4824                 | 2              | —                        | —                    | —              |
| <b>IV. Производства, занимающіяся обработкою ископаемыхъ, не металлическихъ матеріаловъ.</b> |                          |                      |                |                          |                      |                |                          |                      |                |
| Кирпичные заводы . . . . .   | —                        | —                    | —              | —                        | —                    | —              | —                        | —                    | —              |

| Родъ фабрикъ и заводовъ  | г. Ново-Минскъ           |                      |                | г. Калужинъ              |                      |                | Ново-Минскій уѣздъ       |                      |                |
|--|--------------------------|----------------------|----------------|--------------------------|----------------------|----------------|--------------------------|----------------------|----------------|
|  | Число фабрикъ и заводовъ | Сумма производимости | Число рабочихъ | Число фабрикъ и заводовъ | Сумма производимости | Число рабочихъ | Число фабрикъ и заводовъ | Сумма производимости | Число рабочихъ |
| <i>I. Производства прядильно-ткацкія и писчебумажное.</i>                                    |                          |                      |                |                          |                      |                |                          |                      |                |
| Фабрики льняныхъ и пеньковыхъ издѣлій . . . . .  | —                        | —                    | —              | —                        | —                    | —              | —                        | —                    | —              |
| Фабрики хлопчато-бумажныя . . . . .  | —                        | —                    | —              | —                        | —                    | —              | —                        | —                    | —              |
| Фабрика шерстяныхъ издѣлій . . . . .   | —                        | —                    | —              | 3                        | 3670                 | 16             | —                        | —                    | —              |
| Фабрики писчей и оберточной бумаги . . . . .   | —                        | —                    | —              | —                        | —                    | —              | —                        | —                    | —              |
| <i>II. Производства, занимающіяся обработкою металловъ.</i>                                  |                          |                      |                |                          |                      |                |                          |                      |                |
| Литейные заводы . . . . .  | —                        | —                    | —              | —                        | —                    | —              | —                        | —                    | —              |
| Фабрики мѣдныхъ издѣлій . . . . .  | —                        | —                    | —              | —                        | —                    | —              | —                        | —                    | —              |
| Дробилейные заводы . . . . .   | 2                        | 6500                 | 5              | —                        | —                    | —              | —                        | —                    | —              |
| Фабрики земледѣльческихъ машинъ . . . . .  | —                        | —                    | —              | —                        | —                    | —              | —                        | —                    | —              |
| <i>III. Химическія производства.</i>   |                          |                      |                |                          |                      |                |                          |                      |                |
| Химическіе заводы . . . . .  | —                        | —                    | —              | —                        | —                    | —              | —                        | —                    | —              |
| Фабрики зажигательныхъ спичекъ . . . . .   | —                        | —                    | —              | —                        | —                    | —              | —                        | —                    | —              |
| Фабрики красильныя . . . . .   | —                        | —                    | —              | —                        | —                    | —              | —                        | —                    | —              |
| Кожевенные заводы . . . . .  | —                        | —                    | —              | 2                        | 750                  | 2              | —                        | —                    | —              |
| Салотопенные заводы . . . . .  | —                        | —                    | —              | —                        | —                    | —              | —                        | —                    | —              |
| Мыловаренные и свѣчно-сальныя заводы . . . . .   | —                        | —                    | —              | 1                        | 4824                 | 2              | —                        | —                    | —              |
| <i>IV. Производства, занимающіяся обработкою ископаемыхъ, не металлическихъ матеріаловъ.</i> |                          |                      |                |                          |                      |                |                          |                      |                |
| Кирпичные заводы . . . . .   | —                        | —                    | —              | —                        | —                    | —              | —                        | —                    | —              |



| Родъ фабрикъ и заводовъ  | г. Радиминъ              |                      |                | Радиминскій уѣздъ        |                      |                |
|--|--------------------------|----------------------|----------------|--------------------------|----------------------|----------------|
|  | Число фабрикъ и заводовъ | Сумма производимости | Число рабочихъ | Число фабрикъ и заводовъ | Сумма производимости | Число рабочихъ |
| <i>I. Производства прядильно-ткацкія и писчебумажное.</i>                                    |                          |                      |                |                          |                      |                |
| Фабрики льняныхъ и пеньковыхъ издѣлій . . . . .  | —                        | —                    | —              | —                        | —                    | —              |
| Фабрики хлопчато-бумажныя . . . . .  | —                        | —                    | —              | —                        | —                    | —              |
| Фабрики шерстяныхъ издѣлій . . . . .   | —                        | —                    | —              | —                        | —                    | —              |
| Фабрики писчей и оберточной бумаги . . . . .   | —                        | —                    | —              | —                        | —                    | —              |
| <i>II. Производства, занимающіяся обработкою металловъ.</i>                                  |                          |                      |                |                          |                      |                |
| Литейные заводы . . . . .  | —                        | —                    | —              | —                        | —                    | —              |
| Фабрики мѣдныхъ издѣлій . . . . .  | —                        | —                    | —              | —                        | —                    | —              |
| Дробилитейные заводы . . . . .   | —                        | —                    | —              | —                        | —                    | —              |
| Фабрики земледѣльческихъ машинъ . . . . .  | —                        | —                    | —              | —                        | —                    | —              |
| <i>III. Химическія производства.</i>   |                          |                      |                |                          |                      |                |
| Химическіе заводы . . . . .  | —                        | —                    | —              | —                        | —                    | —              |
| Фабрики зажигательныхъ спичекъ . . . . .   | —                        | —                    | —              | —                        | —                    | —              |
| Фабрики красильныя . . . . .   | —                        | —                    | —              | —                        | —                    | —              |
| Кожевенные заводы . . . . .  | —                        | —                    | —              | —                        | —                    | —              |
| Салотопенные заводы . . . . .  | —                        | —                    | —              | —                        | —                    | —              |
| Мыловаренные и свѣчно-сальные заводы . . . . .   | 1                        | 300                  | 1              | —                        | —                    | —              |
| <i>IV. Производства, занимающіяся обработкою ископаемыхъ, не металлическихъ матеріаловъ.</i> |                          |                      |                |                          |                      |                |
| Кирпичные заводы . . . . .   | —                        | —                    | —              | 3                        | 4220                 | 9              |

| Родъ фабрикъ и заводовъ   | г. Радиминъ                 |                               |                | Радиминскій уѣздъ           |                               |                |
|---|-----------------------------|-------------------------------|----------------|-----------------------------|-------------------------------|----------------|
|   | Число фабрикъ<br>и заводовъ | Сумма произво-<br>дительности | Число рабочихъ | Число фабрикъ<br>и заводовъ | Сумма произво-<br>дительности | Число рабочихъ |
|   | Фаянсовые заводы . . . . .  | —                             | —              | —                           | —                             | —              |
| Стеклянные заводы . . . . .   | —                           | —                             | —              | —                           | —                             | —              |
| Изразцовые заводы . . . . .   | —                           | —                             | —              | 1                           | 1400                          | 4              |
| Горшечные заводы . . . . .  | —                           | —                             | —              | —                           | —                             | —              |
| <i>V. Производства, занимающіяся обра-<br/>боткою дерева.</i>                   |                             |                               |                |                             |                               |                |
| Лѣсопильные заводы . . . . .  | —                           | —                             | —              | 1                           | 9000                          | 4              |
| Заводы дегтярные, смоляные и скипидарные.                                       | —                           | —                             | —              | 4                           | 3625                          | 48             |
| <i>VI. Производства, занимающіяся обра-<br/>боткою питательныхъ продуктовъ.</i> |                             |                               |                |                             |                               |                |
| Свеклосахарные заводы . . . . .   | —                           | —                             | —              | —                           | —                             | —              |
| Винокуренные заводы . . . . .   | —                           | —                             | —              | 3                           | 102105                        | 20             |
| Пивоваренные заводы . . . . .   | —                           | —                             | —              | 1                           | 8024                          | 6              |
| Медоваренные заводы . . . . .   | —                           | —                             | —              | —                           | —                             | —              |
| Водочные и ликерные заводы . . . . .  | —                           | —                             | —              | —                           | —                             | —              |
| Уксусные заводы . . . . .   | —                           | —                             | —              | —                           | —                             | —              |
| Солеваренные заводы . . . . .   | —                           | —                             | —              | —                           | —                             | —              |
| Маслобойни . . . . .  | —                           | —                             | —              | —                           | —                             | —              |
| Паровыя мельницы . . . . .  | —                           | —                             | —              | —                           | —                             | —              |
| Вѣтряныя и водяныя мельницы . . . . .   | —                           | —                             | —              | 37                          | 45420                         | 46             |
| Крахмальные заводы . . . . .  | —                           | —                             | —              | —                           | —                             | —              |
| Фабрики цикорія . . . . .   | —                           | —                             | —              | —                           | —                             | —              |

| Родъ фабрикъ и заводовъ  | г. Скерневице            |                      |                | Скерневицкій уѣздъ       |                      |                |
|--|--------------------------|----------------------|----------------|--------------------------|----------------------|----------------|
|  | Число фабрикъ и заводовъ | Сумма производимости | Число рабочихъ | Число фабрикъ и заводовъ | Сумма производимости | Число рабочихъ |
| <i>I. Производства прядильно-ткацкія и писчебумажное.</i>                                    |                          |                      |                |                          |                      |                |
| Фабрики льняныхъ и пеньковыхъ издѣлій . . . . .  | —                        | —                    | —              | —                        | —                    | —              |
| Фабрики хлопчато-бумажныя . . . . .  | —                        | —                    | —              | —                        | —                    | —              |
| Фабрики шерстяныхъ издѣлій . . . . .   | 3                        | 5100                 | 7              | —                        | —                    | —              |
| Фабрики писчей и оберточной бумаги . . . . .   | —                        | —                    | —              | —                        | —                    | —              |
| <i>II. Производства, занимающіяся обработкою металловъ.</i>                                  |                          |                      |                |                          |                      |                |
| Литейные заводы . . . . .  | —                        | —                    | —              | —                        | —                    | —              |
| Фабрики мѣдныхъ издѣлій . . . . .  | —                        | —                    | —              | —                        | —                    | —              |
| Дроболитейные заводы . . . . .   | —                        | —                    | —              | —                        | —                    | —              |
| Фабрики земледѣльческихъ машинъ . . . . .  | —                        | —                    | —              | —                        | —                    | —              |
| <i>III. Химическія производства.</i>   |                          |                      |                |                          |                      |                |
| Химическіе заводы . . . . .  | —                        | —                    | —              | —                        | —                    | —              |
| Фабрики зажигательныхъ спичекъ . . . . .   | —                        | —                    | —              | —                        | —                    | —              |
| Фабрики красильныя . . . . .   | —                        | —                    | —              | —                        | —                    | —              |
| Кожевенные заводы . . . . .  | —                        | —                    | —              | —                        | —                    | —              |
| Салотопенные заводы . . . . .  | —                        | —                    | —              | —                        | —                    | —              |
| Мыловаренные и свѣчно-сальные заводы . . . . .   | —                        | —                    | —              | —                        | —                    | —              |
| <i>IV. Производства, занимающіяся обработкою ископаемыхъ, не металлическихъ материаловъ.</i> |                          |                      |                |                          |                      |                |
| Кирпичные заводы . . . . .   | —                        | —                    | —              | —                        | —                    | —              |

| Родъ фабрикъ и заводовъ   | г. Скерневице            |                            |                | Скерневицкій уѣздъ       |                            |                |
|---|--------------------------|----------------------------|----------------|--------------------------|----------------------------|----------------|
|   | Число фабрикъ и заводовъ | Сумма произво- дительности | Число рабочихъ | Число фабрикъ и заводовъ | Сумма произво- дительности | Число рабочихъ |
| Фаянсовые заводы . . . . .  | —                        | —                          | —              | —                        | —                          | —              |
| Стекланные заводы . . . . .   | —                        | —                          | —              | —                        | —                          | —              |
| Изразцовые заводы . . . . .   | —                        | —                          | —              | —                        | —                          | —              |
| Горшечные заводы . . . . .  | —                        | —                          | —              | —                        | —                          | —              |
| <i>V. Производства, занимающіяся обра- боткою дерева.</i>                   |                          |                            |                |                          |                            |                |
| Лѣсопильные заводы . . . . .  | —                        | —                          | —              | —                        | —                          | —              |
| Заводы дегтярные, смоляные и скипидарные.                                   | —                        | —                          | —              | —                        | —                          | —              |
| <i>VI. Производства, занимающіяся обра- боткою питательныхъ продуктовъ.</i> |                          |                            |                |                          |                            |                |
| Свеклосахарные заводы . . . . .   | —                        | —                          | —              | —                        | —                          | —              |
| Винокуренные заводы . . . . .   | —                        | —                          | —              | 6                        | 222285                     | 44             |
| Пивоваренные заводы . . . . .   | 1                        | 9912                       | 3              | 1                        | 1160                       | 3              |
| Медоваренные заводы . . . . .   | 1                        | 100                        | 1              | —                        | —                          | —              |
| Водочные и ликерные заводы . . . . .  | —                        | —                          | —              | —                        | —                          | —              |
| Уксусные заводы . . . . .   | 1                        | 2040                       | 2              | —                        | —                          | —              |
| Солеваренные заводы . . . . .   | —                        | —                          | —              | —                        | —                          | —              |
| Маслобойни . . . . .  | —                        | —                          | —              | —                        | —                          | —              |
| Паровыя мельницы . . . . .  | —                        | —                          | —              | —                        | —                          | —              |
| Вѣтряныя и водяныя мельницы . . . . .                                       | —                        | —                          | —              | 52                       | 216090                     | 68             |
| Крахмальные заводы . . . . .  | —                        | —                          | —              | —                        | —                          | —              |
| Фабрики цикорія . . . . .   | —                        | —                          | —              | —                        | —                          | —              |

| Родъ фабрикъ и заводовъ  | г. Сохачевъ                 |                               |                | Сохачевскій уѣздъ           |                               |                | Всего<br>въ губернии        |                               |                |
|--|-----------------------------|-------------------------------|----------------|-----------------------------|-------------------------------|----------------|-----------------------------|-------------------------------|----------------|
|  | Число фабрикъ<br>и заводовъ | Сумма произво-<br>дительности | Число рабочихъ | Число фабрикъ<br>и заводовъ | Сумма произво-<br>дительности | Число рабочихъ | Число фабрикъ<br>и заводовъ | Сумма произво-<br>дительности | Число рабочихъ |
|  |                             |                               |                |                             |                               |                |                             |                               |                |
| <b>I. Производства прядильно-ткацкія и писчебумажное.</b>                                    |                             |                               |                |                             |                               |                |                             |                               |                |
| Фабрики льняныхъ и пеньковыхъ издѣлій . . . . .  | —                           | —                             | —              | —                           | —                             | —              | 1                           | 1480000                       | 2900           |
| Фабрики хлопчато-бумажныя . . . . .  | —                           | —                             | —              | —                           | —                             | —              | 1                           | 1120                          | 2              |
| Фабрики шерстяныхъ издѣлій . . . . .   | —                           | —                             | —              | —                           | —                             | —              | 9                           | 62310                         | 71             |
| Фабрики писчей и оберточной бумаги . . . . .   | —                           | —                             | —              | —                           | —                             | —              | 3                           | 407475                        | 542            |
| <b>II. Производства, занимающіяся обработкою металловъ.</b>                                  |                             |                               |                |                             |                               |                |                             |                               |                |
| Литейные заводы . . . . .  | —                           | —                             | —              | —                           | —                             | —              | 1                           | 6000                          | 10             |
| Фабрики мѣдныхъ издѣлій . . . . .  | —                           | —                             | —              | —                           | —                             | —              | 1                           | 6800                          | 6              |
| Дроболитейные заводы . . . . .   | —                           | —                             | —              | —                           | —                             | —              | 2                           | 6500                          | 5              |
| Фабрики земледѣльческихъ машинъ . . . . .  | —                           | —                             | —              | —                           | —                             | —              | 2                           | 25860                         | 48             |
| <b>III. Химическія производства.</b>   |                             |                               |                |                             |                               |                |                             |                               |                |
| Химическіе заводы . . . . .  | —                           | —                             | —              | —                           | —                             | —              | 2                           | 46500                         | 14             |
| Фабрики зажигательныхъ спичекъ . . . . .   | —                           | —                             | —              | —                           | —                             | —              | 2                           | 7571                          | 27             |
| Фабрики красильныя . . . . .   | —                           | —                             | —              | —                           | —                             | —              | 2                           | 13460                         | 19             |
| Кожевенные заводы . . . . .  | 2                           | 1390                          | 2              | 1                           | 1000                          | 2              | 35                          | 42470                         | 49             |
| Салотоненные заводы . . . . .  | —                           | —                             | —              | —                           | —                             | —              | 1                           | 125000                        | 6              |
| Мыловаренные и свѣчно-сальные заводы . . . . .   | —                           | —                             | —              | —                           | —                             | —              | 22                          | 474214                        | 153            |
| <b>IV. Производства, занимающіяся обработкою ископаемыхъ, не металлическихъ матеріаловъ.</b> |                             |                               |                |                             |                               |                |                             |                               |                |
| Кирпичные заводы . . . . .   | —                           | —                             | —              | 4                           | 4260                          | 17             | 67                          | 598847                        | 967            |

157 2304/27

| Родъ фабрикъ и заводовъ   | г. Сохачевъ                 |                               |                | Сохачевскій уездъ           |                               |                | Всего<br>въ губернии        |                               |                |
|---|-----------------------------|-------------------------------|----------------|-----------------------------|-------------------------------|----------------|-----------------------------|-------------------------------|----------------|
|   | Число фабрикъ<br>и заводовъ | Сумма произво-<br>дительности | Число рабочихъ | Число фабрикъ<br>и заводовъ | Сумма произво-<br>дительности | Число рабочихъ | Число фабрикъ<br>и заводовъ | Сумма произво-<br>дительности | Число рабочихъ |
| Фаянсовые заводы . . . . .  | —                           | —                             | —              | —                           | —                             | —              | 2                           | 47000                         | 111            |
| Стекланные заводы . . . . .   | —                           | —                             | —              | —                           | —                             | —              | 1                           | 35000                         | 48             |
| Изразцовые заводы . . . . .   | —                           | —                             | —              | —                           | —                             | —              | 1                           | 1400                          | 4              |
| Горшечные заводы . . . . .  | —                           | —                             | —              | —                           | —                             | —              | 3                           | 7300                          | 17             |
| <i>V. Производства, занимающіяся обра-<br/>боткою дерева.</i>                   |                             |                               |                |                             |                               |                |                             |                               |                |
| Лѣсопильные заводы . . . . .  | —                           | —                             | —              | 1                           | 15720                         | 18             | 2                           | 24720                         | 22             |
| Заводы дегтярные, смоляные и скипидарные.                                       | —                           | —                             | —              | —                           | —                             | —              | 7                           | 8725                          | 58             |
| <i>VI. Производства, занимающіяся обра-<br/>боткою питательныхъ продуктовъ.</i> |                             |                               |                |                             |                               |                |                             |                               |                |
| Свеклосахарные заводы . . . . .   | —                           | —                             | —              | 3                           | 919888                        | 1149           | 19                          | 5951432                       | 7664           |
| Винокуренные заводы . . . . .   | —                           | —                             | —              | 10                          | 211980                        | 52             | 100                         | 2122341                       | 535            |
| Пивоваренные заводы . . . . .   | —                           | —                             | —              | 7                           | 36136                         | 17             | 67                          | 492640                        | 237            |
| Медоваренные заводы . . . . .   | —                           | —                             | —              | —                           | —                             | —              | 8                           | 899                           | 8              |
| Водочные и ликерные заводы . . . . .  | —                           | —                             | —              | 2                           | 54500                         | 14             | 13                          | 215474                        | 44             |
| Уксусные заводы . . . . .   | 1                           | 600                           | 1              | —                           | —                             | —              | 12                          | 16670                         | 15             |
| Солеваренные заводы . . . . .   | —                           | —                             | —              | —                           | —                             | —              | 1                           | 15885                         | 50             |
| Маслобойни . . . . .  | 2                           | 2400                          | 7              | 2                           | 2600                          | 4              | 70                          | 45782                         | 132            |
| Паровыя мельницы . . . . .  | —                           | —                             | —              | 1                           | 1000                          | 3              | 10                          | 644250                        | 100            |
| Бѣтряныя и водяныя мельницы . . . . .   | —                           | —                             | —              | 85                          | 305365                        | 98             | 1232                        | 4210106                       | 1477           |
| Крахмальные заводы . . . . .  | —                           | —                             | —              | —                           | —                             | —              | 2                           | 4800                          | 13             |
| Фабрики цикорія . . . . .   | —                           | —                             | —              | —                           | —                             | —              | 4                           | 146180                        | 81             |

1705 7294731

Вѣдомость № 3.

**ДВИЖЕНІЕ НАСЕЛЕНІЯ**  
**ВЪ ВАРШАВСКОЙ ГУБЕРНІИ**

за 1874 годъ.

| Города и уезды            | Число браковъ | Ч И С Л О Р О     |           |             |              |           | Д И В Ш И Х С Я |             |           |           | Ч И С Л О У М Е Р Ш И Х Ъ |           |           | Прибыль или убыль |             |
|---------------------------|---------------|-------------------|-----------|-------------|--------------|-----------|-----------------|-------------|-----------|-----------|---------------------------|-----------|-----------|-------------------|-------------|
|                           |               | ЗАКОННОРОЖДЕННЫХЪ |           |             | НЕЗАКОННОРОЖ |           | ДЕННЫХЪ         | В С Е Г О   |           |           | Ч И С Л О У М Е Р Ш И Х Ъ |           |           |                   |             |
|                           |               | Муж. пола         | Жен. пола | Обоего пола | Муж. пола    | Жен. пола |                 | Обоего пола | Муж. пола | Жен. пола | Обоего пола               | Муж. пола | Жен. пола |                   | Обоего пола |
| г. Новый-Дворъ . . . . .  | —             | 113               | 82        | 195         | 4            | 8         | 12              | 117         | 90        | 207       | 59                        | 55        | 114       | + 93              | 58-35       |
| Варшавскій уѣздъ . . .    | —             | 1510              | 1500      | 3010        | 61           | 73        | 134             | 1571        | 1573      | 3144      | 1079                      | 977       | 2056      | + 1088            | 442-594     |
| г. Блоне . . . . .        | —             | 21                | 34        | 55          | 2            | 3         | 5               | 23          | 37        | 60        | 11                        | 16        | 27        | + 33              | 12-21-      |
| г. Мѣоновъ . . . . .      | —             | 127               | 104       | 231         | —            | —         | —               | 127         | 104       | 231       | 47                        | 51        | 98        | + 133             | 80-53.      |
| Блонскій уѣздъ . . . . .  | —             | 1295              | 1275      | 2570        | 48           | 43        | 91              | 1343        | 1318      | 2661      | 651                       | 694       | 1345      | + 1316            | 642-524.    |
| г. Влоцлавскъ . . . . .   | —             | 301               | 280       | 581         | 21           | 23        | 44              | 322         | 303       | 625       | 235                       | 190       | 425       | + 200             | 87-113.     |
| г. Брестъ . . . . .       | —             | 84                | 87        | 171         | 1            | —         | 1               | 85          | 87        | 172       | 66                        | 60        | 126       | + 46              | 19-24       |
| Влоцлавскій уѣздъ . . .   | —             | 1066              | 1003      | 2069        | 50           | 52        | 102             | 1116        | 1055      | 2171      | 700                       | 711       | 1411      | + 760             | 44-844.     |
| г. Гора-Кальварія . . . . | —             | 68                | 53        | 121         | 4            | 2         | 6               | 72          | 55        | 127       | 43                        | 26        | 69        | + 58              | 29-29.      |
| г. Варка . . . . .        | —             | 98                | 98        | 196         | 4            | 4         | 8               | 102         | 102       | 204       | 57                        | 55        | 112       | + 92              | 45-42       |
| Горно-Кальварійскій у .   | —             | 589               | 526       | 1115        | 13           | 21        | 34              | 602         | 547       | 1149      | 359                       | 303       | 662       | + 457             | 233-244     |
| г. Гостынинь . . . . .    | —             | 77                | 80        | 157         | 5            | 4         | 9               | 82          | 84        | 166       | 76                        | 57        | 133       | + 33              | 6-24.       |
| г. Гомбиня . . . . .      | —             | 215               | 193       | 408         | 7            | 10        | 17              | 222         | 203       | 425       | 90                        | 75        | 165       | + 260             | 132-159.    |
| Гостыньскій уѣздъ . . .   | —             | 1137              | 1138      | 2275        | 39           | 41        | 80              | 1176        | 1179      | 2355      | 725                       | 685       | 1410      | + 945             | 457-494.    |
| г. Гройцы . . . . .       | —             | 79                | 43        | 122         | 7            | 1         | 8               | 86          | 44        | 130       | 60                        | 52        | 112       | + 18              | 24-8        |
| Гроецкій уѣздъ . . . . .  | —             | 997               | 1022      | 2019        | 39           | 30        | 69              | 1036        | 1052      | 2088      | 563                       | 536       | 1099      | + 989             | 443-516     |
| г. Кутно . . . . .        | —             | 72                | 36        | 108         | 3            | 5         | 8               | 75          | 41        | 116       | 45                        | 21        | 66        | + 50              | 30-32       |
| Кутновскій уѣздъ . . . .  | —             | 1406              | 1229      | 2635        | 71           | 65        | 136             | 1477        | 1294      | 2771      | 836                       | 647       | 1483      | + 1288            | 141-647     |
| г. Ловичъ . . . . .       | —             | 119               | 114       | 233         | 13           | 18        | 31              | 132         | 132       | 264       | 110                       | 100       | 210       | + 54              | 22-32       |
| Ловичскій уѣздъ . . . . . | —             | 1314              | 1216      | 2530        | 20           | 32        | 52              | 1334        | 1248      | 2582      | 745                       | 677       | 1422      | + 1160            | 534-571     |
| г. Нешава . . . . .       | —             | 31                | 48        | 79          | 2            | 2         | 4               | 33          | 50        | 83        | 34                        | 30        | 64        | + 24              | -1+20-      |
| Нешавскій уѣздъ . . . .   | —             | 1391              | 1238      | 2629        | 56           | 40        | 96              | 1447        | 1278      | 2725      | 906                       | 830       | 1736      | + 989             | 541-448     |
| г. Ново-Минскъ . . . . .  | —             | 59                | 44        | 103         | 5            | 5         | 10              | 64          | 49        | 113       | 26                        | 24        | 50        | + 63              | 18-25       |
| г. Калужиня . . . . .     | —             | 110               | 88        | 198         | 1            | 2         | 3               | 111         | 90        | 201       | 69                        | 51        | 120       | + 81              | 42-39       |

| Города и уѣзды          | Число браковъ | Ч И С Л О Р О     |           |             |              |           | Д И В Ш И Х С Я |             |           |           | Ч И С Л О У М Е Р Ш И Х Ъ |           |             | Прибыль или убыль |             |
|-------------------------|---------------|-------------------|-----------|-------------|--------------|-----------|-----------------|-------------|-----------|-----------|---------------------------|-----------|-------------|-------------------|-------------|
|                         |               | ЗАКОННОРОЖДЕННЫХЪ |           |             | НЕЗАКОННОРОЖ |           | ДЕННЫХЪ         | В С Е Г О   |           |           | Муж. пола                 | Жен. пола | Обоего пола |                   |             |
|                         |               | Муж. пола         | Жен. пола | Обоего пола | Муж. пола    | Жен. пола |                 | Обоего пола | Муж. пола | Жен. пола |                           |           |             |                   | Обоего пола |
| Ново-Минскій уѣздъ . .  | —             | 1176              | 1116      | 2292        | 38           | 23        | 61              | 1214        | 1139      | 2353      | 545                       | 540       | 1085        | + 1268            | 669-591     |
| г. Радиминъ . . . . .   | —             | 71                | 54        | 125         | —            | —         | —               | 71          | 54        | 125       | 27                        | 26        | 53          | + 72              | 44-33       |
| Радиминскій уѣздъ . .   | —             | 828               | 723       | 1551        | 27           | 24        | 51              | 855         | 747       | 1602      | 395                       | 394       | 789         | + 813             | 461-553     |
| г. Смерневице . . . . . | —             | 233               | 246       | 479         | 7            | 7         | 14              | 240         | 253       | 493       | 114                       | 107       | 221         | + 272             | 126-146     |
| Смерневицкій уѣздъ . .  | —             | 542               | 529       | 1071        | 15           | 13        | 28              | 557         | 542       | 1099      | 311                       | 264       | 575         | + 524             | 246-218     |
| г. Сохачевъ . . . . .   | —             | 178               | 137       | 315         | 5            | 8         | 13              | 183         | 145       | 328       | 76                        | 63        | 139         | + 189             | 107-82      |
| Сохачевскій уѣздъ . . . | —             | 1060              | 999       | 2059        | 37           | 41        | 78              | 1097        | 1040      | 2137      | 574                       | 554       | 1128        | + 1009            | 523-482     |
| Итого въ городахъ . .   | —             | 2056              | 1821      | 3877        | 91           | 102       | 193             | 2147        | 1923      | 4070      | 1243                      | 1059      | 2302        | + 1768            |             |
| „ уѣздахъ . . . . .     | —             | 14311             | 13514     | 27825       | 514          | 498       | 1012            | 14825       | 14012     | 28837     | 8389                      | 7812      | 16201       | + 12636           |             |
| Всего въ губерніи . . . | —             | 16367             | 15335     | 31702       | 605          | 600       | 1205            | 16972       | 15935     | 32907     | 9632                      | 8871      | 18503       | + 14404           | 2326-742    |

**О ПОСТУПЛЕНІИ СБОРОВЪ  
ВЪ ВАРШАВСКОЙ ГУБЕРНІИ**

за 1874 годъ.

О ПОДАТЯХЪ И НЕДОИМКАХЪ ПО

ВАРШАВСКОЙ ГУБЕРНИИ ЗА 1874 ГОДЪ

| Роды податей  | СЛЕДОВАЛО ПОСТУПИТЬ                   |                                     | ВНОВЬ ПРИЧИСЛЕНО                    |                                     |
|---|---------------------------------------|-------------------------------------|-------------------------------------|-------------------------------------|
|   | Недоимокъ                             | Овлада                              | Недоимокъ                           | Овлада                              |
|   | Р у б л и и к о п ѣ й к и             |                                     |                                     |                                     |
| <b>I. Подати и овладные платежи.</b>                            |                                       |                                     |                                     |                                     |
| <i>1. Дворскіе налоги.</i>                                      |                                       |                                     |                                     |                                     |
| а. Основной поземельный налогъ . . . . .                        | 32420 28                              | 314131 17                           | 1392 43 <sup>1</sup> / <sub>2</sub> | 1546 92                             |
| б. Добавочный поземельный налогъ . . . . .                      | 24696 68 <sup>3</sup> / <sub>4</sub>  | 163937 39                           | 595 13 <sup>1</sup> / <sub>4</sub>  | 725 46 <sup>1</sup> / <sub>2</sub>  |
| в. Подымная подать съ добавочною къ ней 50% прибавкою . . . . . | 33027 29 <sup>1</sup> / <sub>2</sub>  | 73445 70                            | 471 47 <sup>1</sup> / <sub>2</sub>  | 4 —                                 |
| г. Сборъ съ лановыхъ владѣльцевъ . . . . .                      | 412 61                                | 128 53                              | — —                                 | — —                                 |
| д. Отмѣненные налоги . . . . .                                  | 25744 84 <sup>1</sup> / <sub>4</sub>  | — —                                 | — 42 <sup>1</sup> / <sub>2</sub>    | — —                                 |
|   | 116301 71 <sup>1</sup> / <sub>2</sub> | 551642 79                           | 2459 46 <sup>3</sup> / <sub>4</sub> | 2276 38 <sup>1</sup> / <sub>2</sub> |
| <i>2. Крестьянскіе налоги.</i>                                  |                                       |                                     |                                     |                                     |
| а. Основной поземельный налогъ . . . . .                        | 10519 42                              | 218266 98                           | 608 6 <sup>1</sup> / <sub>2</sub>   | 1118 59 <sup>1</sup> / <sub>2</sub> |
| б. Добавочный поземельный налогъ . . . . .                      | 7035 51 <sup>1</sup> / <sub>2</sub>   | 105763 40                           | 370 75                              | 579 45                              |
| в. Подымная подать съ добавочн. къ ней 50% . . . . .            | 15728 29                              | 176262 62                           | 4026 24 <sup>1</sup> / <sub>2</sub> | 922 79                              |
| г. Отмѣненные налоги . . . . .                                  | 31885 28 <sup>1</sup> / <sub>2</sub>  | — —                                 | 35 12 <sup>1</sup> / <sub>4</sub>   | — —                                 |
|   | 65168 51                              | 500293 —                            | 5040 18 <sup>1</sup> / <sub>4</sub> | 2620 83 <sup>1</sup> / <sub>2</sub> |
| <i>3. Городскіе налоги.</i>                                     |                                       |                                     |                                     |                                     |
| а. Подымная подать . . . . .                                    | 8804 79                               | 26178 9                             | 2929 75                             | — —                                 |
| б. Контингенсъ ливерунговый . . . . .                           | 289 81                                | 2100 8                              | — —                                 | — —                                 |
| в. Отмѣненные налоги . . . . .                                  | 5070 16 <sup>1</sup> / <sub>2</sub>   | — —                                 | 4 1                                 | — —                                 |
|   | 14164 76 <sup>1</sup> / <sub>2</sub>  | 28278 17                            | 2933 76                             | — —                                 |
| 4. Экзекуціонныя штрафовъ . . . . .                             | 42900 49                              | 2685 62 <sup>1</sup> / <sub>2</sub> | 18578 3 <sup>1</sup> / <sub>2</sub> | — —                                 |

| ИСКЛЮЧЕНО                            |                                     | ВЗЫСКАНО                             |                                       | Осталось къ 1 Январю 1875 года       |                                      |                                      |
|--------------------------------------|-------------------------------------|--------------------------------------|---------------------------------------|--------------------------------------|--------------------------------------|--------------------------------------|
| Недоимокъ                            | Овлада                              | Недоимокъ                            | Овлада                                | Недоимокъ                            | Овлада                               | Всего                                |
| Р у б л и и к о п ѣ й к и            |                                     |                                      |                                       |                                      |                                      |                                      |
| 3894 59                              | 5854 74                             | 18880 57 <sup>1</sup> / <sub>2</sub> | 295685 54 <sup>1</sup> / <sub>2</sub> | 11037 55                             | 14137 80 <sup>1</sup> / <sub>2</sub> | 25175 35 <sup>1</sup> / <sub>2</sub> |
| 2192 76                              | 3293 39                             | 16182 48                             | 146801 5 <sup>1</sup> / <sub>2</sub>  | 6916 58                              | 14568 41                             | 21484 99                             |
| 7389 75                              | 861 77                              | 9778 29                              | 64121 96                              | 16330 73                             | 8465 97                              | 24796 70                             |
| — —                                  | — —                                 | 11 25                                | 46 31                                 | 401 36                               | 82 22                                | 483 58                               |
| 12209 85 <sup>1</sup> / <sub>4</sub> | — —                                 | 1176 79                              | — —                                   | 12358 62 <sup>1</sup> / <sub>2</sub> | — —                                  | 12358 62 <sup>1</sup> / <sub>2</sub> |
| 25686 95 <sup>1</sup> / <sub>4</sub> | 10009 90                            | 46029 38 <sup>1</sup> / <sub>2</sub> | 506654 87                             | 47044 84 <sup>1</sup> / <sub>2</sub> | 37254 40 <sup>1</sup> / <sub>2</sub> | 84299 25                             |
| 1947 45                              | 2519 92 <sup>1</sup> / <sub>2</sub> | 6035 42                              | 212791 11                             | 3144 61 <sup>1</sup> / <sub>2</sub>  | 4074 54                              | 7219 15 <sup>1</sup> / <sub>2</sub>  |
| 1024 25                              | 931 67                              | 3866 21                              | 102246 94 <sup>1</sup> / <sub>2</sub> | 2515 80 <sup>1</sup> / <sub>2</sub>  | 3164 23 <sup>1</sup> / <sub>2</sub>  | 5680 4                               |
| 2438 —                               | 2364 38 <sup>1</sup> / <sub>2</sub> | 7697 52 <sup>1</sup> / <sub>2</sub>  | 169477 31 <sup>1</sup> / <sub>2</sub> | 9619 1                               | 5343 71                              | 14962 72                             |
| 8943 50 <sup>1</sup> / <sub>2</sub>  | — —                                 | 3283 84 <sup>1</sup> / <sub>4</sub>  | — —                                   | 19693 6                              | — —                                  | 19693 6                              |
| 14353 20 <sup>1</sup> / <sub>2</sub> | 5815 98                             | 20882 99 <sup>1</sup> / <sub>4</sub> | 484515 37                             | 34972 49                             | 12582 48 <sup>1</sup> / <sub>2</sub> | 47554 97 <sup>1</sup> / <sub>2</sub> |
| 3642 80                              | 1080 —                              | 3134 64 <sup>1</sup> / <sub>2</sub>  | 23410 12                              | 4957 9 <sup>1</sup> / <sub>2</sub>   | 1687 97                              | 6645 6 <sup>1</sup> / <sub>2</sub>   |
| 22 12 <sup>1</sup> / <sub>2</sub>    | — —                                 | 63 90 <sup>1</sup> / <sub>2</sub>    | 2090 1                                | 208 78                               | 10 7                                 | 213 85                               |
| 39 22                                | — —                                 | 1361 14 <sup>1</sup> / <sub>2</sub>  | — —                                   | 3678 54                              | — —                                  | 3678 54                              |
| 3704 14 <sup>1</sup> / <sub>2</sub>  | 1080 —                              | 4559 96 <sup>1</sup> / <sub>2</sub>  | 25500 13                              | 8834 41 <sup>1</sup> / <sub>2</sub>  | 1698 4                               | 10532 45 <sup>1</sup> / <sub>2</sub> |
| 729 32                               | — —                                 | 12670 83                             | 1082 37                               | 48078 37 <sup>1</sup> / <sub>2</sub> | 1603 25 <sup>1</sup> / <sub>2</sub>  | 49681 63 <sup>1</sup> / <sub>2</sub> |

О ПОДАТЯХЪ И НЕДОИМКАХЪ ПО

ВАРШАВСКОЙ ГУБЕРНИИ ЗА 1874 ГОДЪ

| Роды податей                                      | СЛѢДОВАЛО ПОСТУПИТЬ     |        | ВНОВЬ ПРИЧИСЛЕНО |        |        |        |        |        |
|---|-------------------------|--------|------------------|--------|--------|--------|--------|--------|
|   | Недоимокъ               | Оклада | Недоимокъ        | Оклада |        |        |        |        |
|   | Р у б л и к о п ѣ й к и |        |                  |        |        |        |        |        |
| <b>5. Губернскіе сборы.</b>                       |                         |        |                  |        |        |        |        |        |
| а. Страховой . . . . .                            | 107033                  | 52 1/4 | 278103           | 39     | 20284  | 37 3/4 | 265    | 93 1/2 |
| б. Дорожный . . . . .                             | 21660                   | 38     | 116660           | 59     | 4      | 22 1/2 | 235    | 32     |
| в. Квартирный . . . . .                           | 24982                   | 44 1/4 | 50372            | 82     | 152    | 86 1/2 | 7232   | 81     |
|   | 153676                  | 34 1/2 | 445136           | 80     | 20441  | 46 3/4 | 7734   | 6 1/2  |
| Итого   | 392211                  | 82 1/2 | 1528036          | 38 1/2 | 49452  | 91 1/4 | 12631  | 28 1/2 |
| <b>II. Податныхъ недоимокъ разороченныхъ.</b>     |                         |        |                  |        |        |        |        |        |
| По дворянскімъ налогамъ . . . . .                 | 826                     | 41     | —                | —      | —      | —      | —      | —      |
| <b>III. Другихъ разныхъ выисаній.</b>             |                         |        |                  |        |        |        |        |        |
| <i>По ведомству:</i>                              |                         |        |                  |        |        |        |        |        |
| Военнаго Министерства . . . . .                   | 640366                  | 98 1/2 | —                | —      | 1322   | 36     | —      | —      |
| Министерства Иностранныхъ Дѣлъ . . . . .          | 9572                    | 64     | —                | —      | —      | —      | —      | —      |
| <b>Министерства Финансовъ:</b>                    |                         |        |                  |        |        |        |        |        |
| Департамента Государственнаго Казначейства        | 3517771                 | 4 1/4  | 3126             | 63 1/4 | 457197 | 25 1/2 | 3405   | 57 1/4 |
| „ Неокладныхъ Сборовъ . . . . .                   | 122079                  | 6 1/2  | 60774            | 8      | 558777 | 49     | 8504   | 46     |
| „ Торговли и Мануфактуръ . . . . .                | 51093                   | 82 1/4 | —                | —      | 12513  | 8 3/4  | 474    | 75     |
| Общей Канцеларіи Министра Финансовъ . . . . .     | 920833                  | 7      | 168547           | 65     | 5782   | 57 1/2 | 235115 | 73 1/2 |
| Министерства Государственныхъ Имуществъ . . . . . | 27165                   | 71     | 91               | 22     | 60899  | 59     | 22047  | 98     |
| „ Внутреннихъ Дѣлъ . . . . .                      | 101014                  | 4 1/2  | 17015            | 42     | 3301   | 24 3/4 | 8522   | 37     |
| „ Народнаго Просвѣщенія . . . . .                 | 6212                    | 91 1/2 | —                | 70     | 2556   | 85     | —      | —      |
| „ Путей Сообщенія . . . . .                       | 12937                   | 44 1/2 | 28523            | —      | 12364  | 26 1/2 | —      | —      |

| ИСКЛЮЧЕНО               |        | ВЗЫСКАНО  |        | Остатокъ къ 1 Январю 1875 года |        |         |        |         |        |        |        |         |        |
|-------------------------|--------|-----------|--------|--------------------------------|--------|---------|--------|---------|--------|--------|--------|---------|--------|
| Недоимокъ               | Оклада | Недоимокъ | Оклада | Недоимокъ                      | Оклада | Всего   |        |         |        |        |        |         |        |
| Р у б л и к о п ѣ й к и |        |           |        |                                |        |         |        |         |        |        |        |         |        |
| 5742                    | 75     | 113       | 75 1/2 | 62514                          | 39     | 252831  | 24 1/2 | 59060   | 76     | 25424  | 32 1/2 | 84485   | 8 1/4  |
| 204                     | 73 1/2 | 147       | 44     | 12284                          | 90     | 105328  | 19 1/2 | 9174    | 97     | 11420  | 27 1/2 | 20595   | 24 1/2 |
| 78                      | 39 3/4 | 3         | 9      | 20783                          | 2 1/2  | 37186   | 54 1/2 | 4273    | 88 1/2 | 20415  | 99 1/2 | 24689   | 88     |
| 6025                    | 88 1/4 | 264       | 28 1/2 | 95582                          | 31 1/2 | 395345  | 98 1/2 | 72509   | 61 1/2 | 57260  | 59 1/2 | 129770  | 21     |
| 50499                   | 50 1/2 | 17170     | 16 1/2 | 179725                         | 49 1/4 | 1418098 | 72 1/2 | 211439  | 74     | 110898 | 78     | 321838  | 52     |
| 502                     | 20     | —         | —      | —                              | —      | —       | —      | 324     | 21     | —      | —      | 324     | 21     |
| —                       | 1/2    | —         | —      | 4778                           | 29     | —       | —      | 636911  | 5      | —      | —      | 636911  | 5      |
| —                       | —      | —         | —      | —                              | —      | —       | —      | 9572    | 64     | —      | —      | 9572    | 64     |
| 486917                  | 92 1/2 | —         | —      | 16314                          | 17 3/4 | 4291    | 50     | 3471736 | 19 1/2 | 2240   | 70 1/2 | 3473976 | 90     |
| 358208                  | 39 3/4 | 1470      | 45 1/2 | 16658                          | 56 1/4 | 57284   | 44     | 103989  | 59 1/2 | 10523  | 64 1/2 | 116513  | 24     |
| 3084                    | 62 1/2 | —         | —      | 16241                          | 65     | —       | —      | 44280   | 64     | 474    | 75     | 44755   | 39     |
| 77526                   | 18     | 15432     | 31     | 102575                         | 33 1/4 | 269667  | 86     | 746514  | 13 1/4 | 118563 | 21 1/2 | 865077  | 34 3/4 |
| 5363                    | 97     | —         | —      | 15972                          | 83     | 6845    | 86     | 66728   | 50     | 15293  | 34     | 82021   | 84     |
| 213                     | 17 3/4 | 4         | 14     | 4924                           | 67 1/2 | 21794   | 88     | 99177   | 44     | 3738   | 77     | 102916  | 21     |
| 74                      | 80 1/2 | —         | —      | 141                            | —      | —       | 70     | 8554    | 46     | —      | —      | 8554    | 46     |
| 50                      | 40     | —         | —      | 12365                          | —      | 28523   | —      | 12886   | 31     | —      | —      | 12886   | 31     |

О ПОДАТЯХЪ И НЕДОИМКАХЪ ПО

ВАРШАВСКОЙ ГУБЕРНИИ ЗА 1874 ГОДЪ

| Роды податей  | СЛѢДОВАЛО ПОСТУПИТЬ     |                                    | ВНОВЬ ПРИЧИСЛЕНО |                                    |               |                                    |               |                                    |
|---|-------------------------|------------------------------------|------------------|------------------------------------|---------------|------------------------------------|---------------|------------------------------------|
|   | Недоимокъ               | Оклада                             | Недоимокъ        | Оклада                             |               |                                    |               |                                    |
|   | Р у б л и к о п ѣ й к и |                                    |                  |                                    |               |                                    |               |                                    |
| Государственного Контроля . . . . .   | 12788                   | 7 <sup>1</sup> / <sub>4</sub>      | — —              | — <sup>3</sup> / <sub>4</sub>      | 11539         | 42                                 |               |                                    |
| Министерства Юстици . . . . .   | 575                     | —                                  | —                | 403                                | 50            | 488                                | 50            |                                    |
| По кредитной части . . . . .  | 17105                   | 4 <sup>1</sup> / <sub>2</sub>      | 7782             | 19                                 | 22            | 63                                 | — —           |                                    |
| <b>Итого</b>  | <b>5439514</b>          | <b>86<sup>1</sup>/<sub>4</sub></b> | <b>285860</b>    | <b>89<sup>1</sup>/<sub>4</sub></b> | <b>915140</b> | <b>85<sup>3</sup>/<sub>4</sub></b> | <b>290098</b> | <b>78<sup>3</sup>/<sub>4</sub></b> |
| <b>Всего</b>  | <b>5832553</b>          | <b>9<sup>3</sup>/<sub>4</sub></b>  | <b>1813897</b>   | <b>27<sup>1</sup>/<sub>4</sub></b> | <b>964593</b> | <b>77</b>                          | <b>302730</b> | <b>7<sup>1</sup>/<sub>4</sub></b>  |
| <b>IV. Въ томъ числѣ взысканій на отвѣтственности губернскаго начальства.</b> |                         |                                    |                  |                                    |               |                                    |               |                                    |
| <i>По ведомству:</i>  |                         |                                    |                  |                                    |               |                                    |               |                                    |
| Департамента Государственного Казначейства                                    | 357709                  | 6 <sup>1</sup> / <sub>4</sub>      | 3126             | 63 <sup>1</sup> / <sub>4</sub>     | 403216        | 4                                  | 3405          | 57 <sup>1</sup> / <sub>4</sub>     |
| „ Окладныхъ Сборовъ . . . . .   | 166732                  | 58 <sup>3</sup> / <sub>5</sub>     | 1054621          | 41 <sup>1</sup> / <sub>2</sub>     | 26042         | 13 <sup>3</sup> / <sub>4</sub>     | 4897          | 22                                 |
| „ Неокладныхъ Сборовъ . . . . .   | 456024                  | 41                                 | 49907            | 21                                 | 4832          | 14 <sup>1</sup> / <sub>2</sub>     | 8001          | 47 <sup>1</sup> / <sub>4</sub>     |
| „ Торговли и Мануфактуръ . . . . .  | 51093                   | 82 <sup>3</sup> / <sub>4</sub>     | —                | —                                  | 12513         | 8 <sup>3</sup> / <sub>4</sub>      | 474           | 75                                 |
| Общей Канцелярии Министра Финансовъ . . . . .                                 | 686171                  | 28 <sup>3</sup> / <sub>5</sub>     | 147604           | 7                                  | 4381          | 22                                 | 208406        | 15 <sup>1</sup> / <sub>2</sub>     |
| Министерства Государственныхъ Имуществъ . . . . .                             | 27165                   | 71                                 | 91               | 22                                 | 60899         | 59                                 | 22047         | 98                                 |
| „ Внутреннихъ Дѣлъ . . . . .  | 79244                   | 6 <sup>1</sup> / <sub>5</sub>      | 16322            | 1                                  | 2942          | 15 <sup>1</sup> / <sub>4</sub>     | 7893          | 5                                  |
| „ Народнаго Просвѣщенія . . . . .   | 5054                    | 81 <sup>1</sup> / <sub>2</sub>     | —                | 70                                 | 2143          | 81 <sup>1</sup> / <sub>2</sub>     | —             | —                                  |
| „ Путей Сообщенія . . . . .   | 12937                   | 44 <sup>1</sup> / <sub>2</sub>     | 28523            | —                                  | 12364         | 26 <sup>1</sup> / <sub>2</sub>     | —             | —                                  |
| „ Юстици . . . . .  | 575                     | —                                  | —                | —                                  | 403           | 50                                 | 488           | 50                                 |
| По кредитной части . . . . .  | 17105                   | 4 <sup>1</sup> / <sub>2</sub>      | 7782             | 19                                 | 22            | 63                                 | —             | —                                  |
| <b>Итого</b>  | <b>1861813</b>          | <b>25</b>                          | <b>1307978</b>   | <b>44<sup>3</sup>/<sub>4</sub></b> | <b>529760</b> | <b>58<sup>1</sup>/<sub>4</sub></b> | <b>255614</b> | <b>70</b>                          |

| ИСКЛЮЧЕНО               |                                    | ВЗЫСКАНО     |                                    | Осталось къ 1 Январю 1875 года |                                    |                |                                |                |                                    |               |                                    |                |                                    |
|-------------------------|------------------------------------|--------------|------------------------------------|--------------------------------|------------------------------------|----------------|--------------------------------|----------------|------------------------------------|---------------|------------------------------------|----------------|------------------------------------|
| Недоимокъ               | Оклада                             | Недоимокъ    | Оклада                             | Недоимокъ                      | Оклада                             | Всего          |                                |                |                                    |               |                                    |                |                                    |
| Р у б л и к о п ѣ й к и |                                    |              |                                    |                                |                                    |                |                                |                |                                    |               |                                    |                |                                    |
| 1326                    | 11                                 | —            | —                                  | —                              | —                                  | 11407          | 42                             | 11461          | 97                                 | 132           | —                                  | 11593          | 97                                 |
| 75                      | —                                  | —            | —                                  | 721                            | 50                                 | 333            | 50                             | 182            | —                                  | 155           | —                                  | 337            | —                                  |
| 1471                    | —                                  | 45           | 7                                  | 2376                           | 89 <sup>1</sup> / <sub>2</sub>     | 3985           | 62                             | 13279          | 78                                 | 3751          | 50                                 | 17031          | 28                                 |
| <b>934311</b>           | <b>9<sup>1</sup>/<sub>2</sub></b>  | <b>16951</b> | <b>97<sup>1</sup>/<sub>2</sub></b> | <b>193069</b>                  | <b>91<sup>1</sup>/<sub>4</sub></b> | <b>404134</b>  | <b>78</b>                      | <b>5227274</b> | <b>71<sup>1</sup>/<sub>4</sub></b> | <b>154872</b> | <b>92<sup>1</sup>/<sub>2</sub></b> | <b>5382147</b> | <b>63<sup>3</sup>/<sub>4</sub></b> |
| 985312                  | 80                                 | 34122        | 14                                 | 372795                         | 40 <sup>1</sup> / <sub>2</sub>     | 1817233        | 50 <sup>1</sup> / <sub>2</sub> | 5439038        | 66 <sup>1</sup> / <sub>4</sub>     | 265271        | 70 <sup>1</sup> / <sub>2</sub>     | 5704310        | 36 <sup>3</sup> / <sub>4</sub>     |
| 472353                  | 70 <sup>1</sup> / <sub>2</sub>     | —            | —                                  | 15706                          | 52                                 | 4291           | 50                             | 272864         | 87 <sup>3</sup> / <sub>4</sub>     | 2240          | 70 <sup>1</sup> / <sub>2</sub>     | 275105         | 58 <sup>1</sup> / <sub>4</sub>     |
| 19616                   | 12                                 | 15825        | 88                                 | 75122                          | 58                                 | 992252         | 61                             | 98036          | 2 <sup>1</sup> / <sub>4</sub>      | 51440         | 14 <sup>1</sup> / <sub>2</sub>     | 149476         | 16 <sup>1</sup> / <sub>4</sub>     |
| 351023                  | 23 <sup>1</sup> / <sub>2</sub>     | 1403         | 5                                  | 15035                          | 46 <sup>1</sup> / <sub>2</sub>     | 51504          | 28                             | 94797          | 85 <sup>1</sup> / <sub>2</sub>     | 5001          | 35 <sup>1</sup> / <sub>4</sub>     | 99799          | 20 <sup>1</sup> / <sub>4</sub>     |
| 3084                    | 62 <sup>1</sup> / <sub>2</sub>     | —            | —                                  | 16241                          | 65                                 | —              | —                              | 44280          | 64                                 | 474           | 75                                 | 44755          | 39                                 |
| 69116                   | 3                                  | 12793        | 94                                 | 83621                          | 16 <sup>1</sup> / <sub>4</sub>     | 242305         | 41 <sup>1</sup> / <sub>2</sub> | 539815         | 31 <sup>1</sup> / <sub>4</sub>     | 100910        | 87                                 | 640726         | 18 <sup>1</sup> / <sub>4</sub>     |
| 5363                    | 97                                 | —            | —                                  | 15972                          | 83                                 | 6845           | 86                             | 66728          | 50                                 | 15293         | 34                                 | 82021          | 84                                 |
| 213                     | 17 <sup>3</sup> / <sub>4</sub>     | 4            | 14                                 | 4273                           | 62 <sup>1</sup> / <sub>2</sub>     | 20673          | 81 <sup>1</sup> / <sub>2</sub> | 77699          | 41 <sup>1</sup> / <sub>2</sub>     | 3537          | 10 <sup>1</sup> / <sub>2</sub>     | 81236          | 52                                 |
| 74                      | 30 <sup>1</sup> / <sub>2</sub>     | —            | —                                  | 141                            | —                                  | —              | 70                             | 6983           | 32 <sup>1</sup> / <sub>2</sub>     | —             | —                                  | 6983           | 32 <sup>1</sup> / <sub>2</sub>     |
| 50                      | 40                                 | —            | —                                  | 12365                          | —                                  | 28523          | —                              | 12886          | 31                                 | —             | —                                  | 12886          | 31                                 |
| 75                      | —                                  | —            | —                                  | 721                            | 50                                 | 838            | 50                             | 182            | —                                  | 155           | —                                  | 337            | —                                  |
| 1471                    | —                                  | 45           | 7                                  | 2376                           | 89 <sup>1</sup> / <sub>2</sub>     | 3985           | 62                             | 13279          | 78                                 | 3751          | 50                                 | 17031          | 28                                 |
| <b>922441</b>           | <b>56<sup>3</sup>/<sub>4</sub></b> | <b>80073</b> | <b>8</b>                           | <b>241578</b>                  | <b>22<sup>3</sup>/<sub>4</sub></b> | <b>1350716</b> | <b>30</b>                      | <b>1227554</b> | <b>3<sup>1</sup>/<sub>4</sub></b>  | <b>182804</b> | <b>76<sup>1</sup>/<sub>4</sub></b> | <b>1410358</b> | <b>80<sup>1</sup>/<sub>2</sub></b> |

**О ЧИСЛѢ И РОДѢ ПРЕСТУПЛЕНІЙ  
ВЪ ВАРШАВСКОЙ ГУБЕРНІИ**

за 1874 годъ.





**О ПОЖАРАХЪ**  
**ВЪ ВАРШАВСКОЙ ГУБЕРНІИ**

за 1874 годъ.

| ГОРОДА И УЕЗДЫ                      | Въ зимніе мѣсяцы |                           |                | Въ весенніе мѣсяцы |                           |                |
|-------------------------------------|------------------|---------------------------|----------------|--------------------|---------------------------|----------------|
|                                     | Число пожаровъ   | Число погорѣвшихъ дворовъ | Сумма убытковъ | Число пожаровъ     | Число погорѣвшихъ дворовъ | Сумма убытковъ |
|                                     |                  |                           |                |                    |                           |                |
| г. Новинъ-Дворъ . . . . .           | 1                | 1                         | 1750           | —                  | —                         | —              |
| Варшавскій уѣздъ . . . . .          | 1                | 1                         | 1500           | 7                  | 6                         | 27340          |
| г. Блоне . . . . .                  | —                | —                         | —              | 1                  | —                         | 60             |
| г. Мщоновъ . . . . .                | —                | —                         | —              | 1                  | 1                         | 30             |
| Блонскій уѣздъ . . . . .            | 3                | 3                         | 517            | 2                  | 2                         | 1090           |
| г. Влоцлавскъ . . . . .             | —                | —                         | —              | —                  | —                         | —              |
| г. Врестъ . . . . .                 | —                | —                         | —              | —                  | —                         | —              |
| Влоцлавскій уѣздъ . . . . .         | —                | —                         | —              | 4                  | 4                         | 9842           |
| г. Гора-Кальварія . . . . .         | —                | —                         | —              | —                  | —                         | —              |
| г. Варна . . . . .                  | —                | —                         | —              | 1                  | 1                         | 1155           |
| Горно-Кальварійскій уѣздъ . . . . . | 1                | 1                         | 150            | 6                  | 7                         | 3050           |
| г. Гостынянъ . . . . .              | —                | —                         | —              | —                  | —                         | —              |
| г. Гомбинъ . . . . .                | —                | —                         | —              | 1                  | 1                         | 430            |
| Гостыньскій уѣздъ . . . . .         | 6                | 5                         | 2470           | 2                  | 3                         | 1900           |
| г. Гройцы . . . . .                 | —                | —                         | —              | —                  | —                         | —              |
| Гроецкій уѣздъ . . . . .            | 8                | 8                         | 11195          | 7                  | 8                         | 6230           |
| г. Кутно . . . . .                  | —                | —                         | —              | —                  | —                         | —              |
| Кутновскій уѣздъ . . . . .          | 3                | 4                         | 1506           | 4                  | 5                         | 1310           |
| г. Ловичъ . . . . .                 | —                | —                         | —              | 1                  | 1                         | 200            |
| Ловичскій уѣздъ . . . . .           | 2                | 3                         | 7760           | 2                  | 26                        | 3510           |
| г. Мешава . . . . .                 | —                | —                         | —              | —                  | —                         | —              |
| Мешавскій уѣздъ . . . . .           | 4                | 4                         | 8300           | 3                  | 3                         | 501            |
| г. Ново-Минскъ . . . . .            | —                | —                         | —              | 1                  | 1                         | 120            |
| г. Калужинъ . . . . .               | —                | —                         | —              | 1                  | 1                         | 1380           |

| ГОРОДА И УЕЗДЫ                      | Въ лѣтніе мѣсяцы |                           |                | Въ осенніе мѣсяцы |                           |                | Всего въ году  |                           |                | Причина пожаровъ |                                      |                    |             |                     |
|-------------------------------------|------------------|---------------------------|----------------|-------------------|---------------------------|----------------|----------------|---------------------------|----------------|------------------|--------------------------------------|--------------------|-------------|---------------------|
|                                     | Число пожаровъ   | Число погорѣвшихъ дворовъ | Сумма убытковъ | Число пожаровъ    | Число погорѣвшихъ дворовъ | Сумма убытковъ | Число пожаровъ | Число погорѣвшихъ дворовъ | Сумма убытковъ | Отъ молніи       | Отъ дурнаго устройства печей и трубъ | Отъ неосторожности | Отъ поспѣха | Отъ другихъ причинъ |
|                                     |                  |                           |                |                   |                           |                |                |                           |                |                  |                                      |                    |             |                     |
| г. Новинъ-Дворъ . . . . .           | —                | —                         | —              | —                 | —                         | —              | 1              | 1                         | 1750           | —                | —                                    | —                  | —           | 1                   |
| Варшавскій уѣздъ . . . . .          | 15               | 20                        | 43550          | 5                 | 1                         | 13784          | 28             | 28                        | 86174          | —                | 3                                    | 7                  | 1           | 17                  |
| г. Блоне . . . . .                  | —                | —                         | —              | —                 | —                         | —              | 1              | —                         | 60             | —                | —                                    | —                  | —           | 1                   |
| г. Мщоновъ . . . . .                | —                | —                         | —              | —                 | —                         | —              | 1              | 1                         | 30             | —                | —                                    | 1                  | —           | —                   |
| Блонскій уѣздъ . . . . .            | 3                | 4                         | 1079           | 3                 | —                         | 550            | 11             | 9                         | 3236           | —                | 1                                    | —                  | 2           | 8                   |
| г. Влоцлавскъ . . . . .             | 1                | 1                         | 160            | —                 | —                         | —              | 1              | 1                         | 160            | —                | —                                    | 1                  | —           | —                   |
| г. Врестъ . . . . .                 | —                | —                         | —              | —                 | —                         | —              | —              | —                         | —              | —                | —                                    | —                  | —           | —                   |
| Влоцлавскій уѣздъ . . . . .         | 9                | 14                        | 8484           | 9                 | 9                         | 39658          | 22             | 27                        | 57984          | —                | —                                    | 2                  | 4           | 16                  |
| г. Гора-Кальварія . . . . .         | —                | —                         | —              | —                 | —                         | —              | —              | —                         | —              | —                | —                                    | —                  | —           | —                   |
| г. Варна . . . . .                  | 2                | 2                         | 1696           | —                 | —                         | —              | 3              | 3                         | 2851           | —                | —                                    | 1                  | —           | 2                   |
| Горно-Кальварійскій уѣздъ . . . . . | 3                | 2                         | 11243          | 2                 | 3                         | 5770           | 12             | 13                        | 20213          | 1                | 2                                    | 1                  | 1           | 7                   |
| г. Гостынянъ . . . . .              | —                | —                         | —              | —                 | —                         | —              | —              | —                         | —              | —                | —                                    | —                  | —           | —                   |
| г. Гомбинъ . . . . .                | —                | —                         | —              | —                 | —                         | —              | 1              | 1                         | 430            | —                | —                                    | —                  | —           | 1                   |
| Гостыньскій уѣздъ . . . . .         | 4                | 7                         | 25310          | —                 | —                         | —              | 12             | 15                        | 29680          | —                | —                                    | 1                  | 1           | 10                  |
| г. Гройцы . . . . .                 | —                | —                         | —              | —                 | —                         | —              | —              | —                         | —              | —                | —                                    | —                  | —           | —                   |
| Гроецкій уѣздъ . . . . .            | 9                | 9                         | 17766          | 4                 | 6                         | 10046          | 28             | 31                        | 45237          | 1                | —                                    | 2                  | 1           | 24                  |
| г. Кутно . . . . .                  | —                | —                         | —              | —                 | —                         | —              | —              | —                         | —              | —                | —                                    | —                  | —           | —                   |
| Кутновскій уѣздъ . . . . .          | 5                | 5                         | 4728           | 2                 | 2                         | 15180          | 14             | 16                        | 22724          | 1                | 4                                    | 5                  | 1           | 3                   |
| г. Ловичъ . . . . .                 | —                | —                         | —              | —                 | —                         | —              | 1              | 1                         | 200            | —                | —                                    | —                  | —           | 1                   |
| Ловичскій уѣздъ . . . . .           | 4                | 5                         | 1910           | 3                 | —                         | 910            | 11             | 34                        | 14090          | 1                | 1                                    | 3                  | 1           | 5                   |
| г. Мешава . . . . .                 | —                | —                         | —              | —                 | —                         | —              | —              | —                         | —              | —                | —                                    | —                  | —           | —                   |
| Мешавскій уѣздъ . . . . .           | 11               | 19                        | 15915          | 3                 | 3                         | 10579          | 21             | 29                        | 35295          | —                | 3                                    | 4                  | 8           | 6                   |
| г. Ново-Минскъ . . . . .            | —                | —                         | —              | 3                 | 3                         | 260            | 4              | 4                         | 380            | —                | —                                    | —                  | 2           | 2                   |
| г. Калужинъ . . . . .               | —                | —                         | —              | —                 | —                         | —              | 1              | 1                         | 1380           | —                | —                                    | —                  | —           | 1                   |

| ГОРОДА И УѢЗДЫ               | Въ зимніе мѣсяцы |                          |                | Въ весенніе мѣсяцы |                          |                |
|------------------------------|------------------|--------------------------|----------------|--------------------|--------------------------|----------------|
|                              | Число пожаровъ   | Число погорѣвшихъ домовъ | Сумма убытковъ | Число пожаровъ     | Число погорѣвшихъ домовъ | Сумма убытковъ |
|                              |                  |                          |                |                    |                          |                |
| Ново-Минскій уѣздъ . . . . . | 3                | 2                        | 5610           | 2                  | 2                        | 5500           |
| г. Радиминъ . . . . .        | —                | —                        | —              | —                  | —                        | —              |
| Радиминскій уѣздъ . . . . .  | 1                | 1                        | 60             | 3                  | 3                        | 1204           |
| г. Скерневице . . . . .      | —                | —                        | —              | 1                  | 1                        | 200            |
| Скерневицкій уѣздъ . . . . . | 2                | 2                        | 770            | 1                  | 1                        | 1090           |
| г. Сохачевъ . . . . .        | —                | —                        | —              | —                  | —                        | —              |
| Сохачевскій уѣздъ . . . . .  | 5                | 5                        | 5060           | 3                  | 4                        | 828            |
| Итого въ городахъ . . . . .  | 1                | 1                        | 1750           | 8                  | 7                        | 3575           |
| „ уѣздахъ . . . . .          | 39               | 39                       | 44898          | 46                 | 74                       | 63395          |
| Всего въ губерніи . . . . .  | 40               | 40                       | 46648          | 54                 | 81                       | 66970          |

| Въ лѣтніе мѣсяцы |                          |                | Въ осенніе мѣсяцы |                          |                | Всего въ году  |                          |                | Причина пожаровъ |                                      |                    |            |                     |
|------------------|--------------------------|----------------|-------------------|--------------------------|----------------|----------------|--------------------------|----------------|------------------|--------------------------------------|--------------------|------------|---------------------|
| Число пожаровъ   | Число погорѣвшихъ домовъ | Сумма убытковъ | Число пожаровъ    | Число погорѣвшихъ домовъ | Сумма убытковъ | Число пожаровъ | Число погорѣвшихъ домовъ | Сумма убытковъ | Отъ машинъ       | Отъ дурнаго устройства печей и трубъ | Отъ неосторожности | Отъ пожара | Отъ другихъ причинъ |
|                  |                          |                |                   |                          |                |                |                          |                |                  |                                      |                    |            |                     |
| 12               | 11                       | 15815          | 7                 | 7                        | 7810           | 24             | 22                       | 34735          | 1                | 1                                    | 4                  | 1          | 17                  |
| —                | —                        | —              | —                 | —                        | —              | —              | —                        | —              | —                | —                                    | —                  | —          | —                   |
| 3                | 3                        | 2220           | 3                 | 3                        | 9099           | 10             | 10                       | 12583          | —                | —                                    | 1                  | 2          | 7                   |
| —                | —                        | —              | 1                 | 4                        | 390            | 2              | 5                        | 590            | —                | —                                    | —                  | —          | 2                   |
| 2                | 11                       | 5667           | 3                 | 3                        | 17148          | 8              | 17                       | 24675          | —                | 1                                    | 2                  | 1          | 4                   |
| —                | —                        | —              | —                 | —                        | —              | —              | —                        | —              | —                | —                                    | —                  | —          | —                   |
| 9                | 8                        | 11477          | 1                 | 1                        | 1472           | 18             | 18                       | 18837          | —                | 2                                    | 2                  | 2          | 12                  |
| 3                | 3                        | 1856           | 4                 | 7                        | 650            | 16             | 18                       | 7831           | —                | —                                    | 3                  | 2          | 11                  |
| 89               | 118                      | 165164         | 45                | 38                       | 132006         | 219            | 269                      | 405463         | 5                | 18                                   | 34                 | 26         | 136                 |
| 92               | 121                      | 167020         | 49                | 45                       | 132656         | 235            | 287                      | 413294         | 5                | 18                                   | 37                 | 28         | 147                 |

**О НАСИЛЬСТВЕННЫХЪ И СЛУЧАЙНЫХЪ СМЕРТЯХЪ**

**ВЪ ВАРШАВСКОЙ ГУБЕРНІИ**

за 1874 годъ.



ЛИЦА УМЕРШИЯ НАСИЛЬСТВЕН

| ГОРОДА И УЕЗДЫ               | ЧИСЛО СЛУЧАЕВЪ СМЕРТНОУБИЙСТВА    |                | ЖЕРТВЫ СМЕРТНОУБИЙСТВА |             |    | Самоубийцы |       | СКОРОПОСТИЖНО УМЕРШИЯ |    |              |    |                          |    |       |    |    |    |     |     |
|------------------------------|-----------------------------------|----------------|------------------------|-------------|----|------------|-------|-----------------------|----|--------------|----|--------------------------|----|-------|----|----|----|-----|-----|
|                              | Дневное количество смертоубийствъ | Смертоубийство | Итого                  | Дѣтубийство |    | Итого      | Итого | Отъ болѣзней          |    | Отъ пьянства |    | Отъ неизвестныхъ причинъ |    | Итого |    |    |    |     |     |
|                              |                                   |                |                        | М.          | Ж. |            |       | М.                    | Ж. | М.           | Ж. | М.                       | Ж. |       | М. | Ж. |    |     |     |
|                              |                                   |                |                        |             |    |            |       |                       |    |              |    |                          |    |       |    |    | М. | Ж.  | М.  |
| Ново-Минскій уѣздъ . . . . . | 1                                 | 3              | 4                      | 1           | —  | 2          | 1     | 3                     | 1  | 1            | —  | 7                        | 6  | —     | —  | 1  | 1  | 8   | 7   |
| г. Радиминъ . . . . .        | —                                 | —              | —                      | —           | —  | —          | —     | —                     | —  | —            | —  | —                        | —  | —     | —  | 1  | —  | 1   | 1   |
| Радиминскій уѣздъ . . . . .  | 4                                 | 4              | 8                      | 2           | 2  | 4          | —     | 6                     | 2  | 5            | —  | 6                        | 5  | 1     | —  | 2  | 1  | 9   | 6   |
| г. Скерневице . . . . .      | —                                 | —              | —                      | —           | —  | —          | —     | —                     | 1  | —            | —  | 3                        | 2  | —     | 2  | —  | —  | 3   | 4   |
| Скерневицкій уѣздъ . . . . . | —                                 | —              | —                      | —           | —  | —          | —     | —                     | 2  | 1            | —  | 2                        | 1  | 1     | —  | 1  | 1  | 4   | 2   |
| г. Сохачевъ . . . . .        | —                                 | —              | —                      | —           | —  | —          | —     | —                     | 1  | —            | —  | 1                        | —  | —     | —  | —  | —  | —   | 1   |
| Сохачевскій уѣздъ . . . . .  | 1                                 | 2              | 3                      | 1           | 1  | 1          | —     | 2                     | 1  | 1            | —  | 5                        | 4  | —     | —  | 1  | 1  | 6   | 5   |
| Итого въ городахъ . . . . .  | 4                                 | 2              | 6                      | 3           | 1  | 1          | 1     | 4                     | 2  | 7            | 1  | 25                       | 20 | 7     | 6  | 3  | 5  | 35  | 31  |
| „ уѣздахъ . . . . .          | 26                                | 25             | 51                     | 18          | 13 | 16         | 4     | 34                    | 17 | 25           | 8  | 80                       | 53 | 29    | 8  | 15 | 16 | 124 | 77  |
| Всего въ губерніи . . . . .  | 30                                | 27             | 57                     | 21          | 14 | 17         | 5     | 38                    | 19 | 32           | 9  | 105                      | 73 | 36    | 14 | 18 | 21 | 159 | 108 |

НЫМЪ И СЛУЧАЙНЫМЪ ОБРАЗОМЪ

| Найдены мертвыми тѣла | ЖЕРТВЫ СЛУЧАЙНОЙ СМЕРТИ |                             |                             |                  |          |         |                          |                                 |              |    | Всего умерло отъ насилья и случайности |    |    |    |    |    |    |     |    |     |     |    |    |
|-----------------------|-------------------------|-----------------------------|-----------------------------|------------------|----------|---------|--------------------------|---------------------------------|--------------|----|--|----|----|----|----|----|----|-----|----|-----|-----|----|----|
|                       | Убито громомъ           | Задавлено и убито съ высоты | Сгорѣло и убито на пожарахъ | Умерло отъ утара | Замерзло | Утонуло | Укушено до смерти вѣжами | Умерло отъ другихъ случайностей | Всего умерло |    |  |    |    |    |    |    |    |     |    |     |     |    |    |
|                       |                         |                             |                             |                  |          |         |                          |                                 | М.           | Ж. | М.                                     | Ж. |    |    |    |    |    |     |    |     |     |    |    |
|                       |                         |                             |                             |                  |          |         |                          |                                 |              |    |  |    | М. | Ж. | М. | Ж. |    |     |    |     |     |    |    |
| 1                     | 1                       | —                           | —                           | 2                | 1        | —       | —                        | —                               | —            | 1  | —                                      | 4  | 1  | —  | —  | 2  | 1  | 9   | 3  | 22  | 12  |    |    |
| —                     | —                       | —                           | —                           | —                | —        | —       | —                        | —                               | —            | —  | —                                      | —  | —  | —  | —  | —  | —  | —   | —  | —   | 1   | 1  |    |
| 2                     | 2                       | 3                           | —                           | 3                | —        | —       | 2                        | —                               | —            | —  | —                                      | 6  | —  | —  | —  | 5  | 5  | 17  | 7  | 39  | 17  |    |    |
| —                     | —                       | —                           | —                           | —                | —        | —       | —                        | —                               | —            | —  | —                                      | —  | —  | —  | —  | 1  | 1  | 1   | 1  | 5   | 5   |    |    |
| 2                     | —                       | —                           | —                           | 2                | —        | 1       | —                        | —                               | —            | —  | —                                      | —  | —  | —  | —  | —  | —  | —   | —  | 3   | —   | 11 | 3  |
| —                     | —                       | —                           | —                           | —                | —        | —       | —                        | —                               | —            | —  | —                                      | —  | —  | —  | —  | —  | —  | —   | —  | —   | —   | 1  | 1  |
| 1                     | 1                       | —                           | —                           | 1                | —        | —       | 1                        | —                               | —            | —  | —                                      | —  | —  | —  | —  | 4  | —  | —   | —  | 6   | 2   | 16 | 19 |
| —                     | —                       | —                           | —                           | 2                | 2        | —       | 2                        | 4                               | —            | 1  | —                                      | 6  | 3  | 1  | —  | 12 | 6  | 26  | 13 | 72  | 47  |    |    |
| 17                    | 14                      | 3                           | —                           | 26               | 7        | 12      | 18                       | 2                               | 2            | 4  | 3                                      | 46 | 13 | —  | —  | 42 | 25 | 135 | 68 | 335 | 184 |    |    |
| 17                    | 14                      | 3                           | —                           | 28               | 9        | 12      | 20                       | 6                               | 2            | 5  | 3                                      | 52 | 16 | 1  | —  | 54 | 31 | 161 | 81 | 407 | 231 |    |    |

## ВѢДОМОСТЬ

О ЧИСЛѢ УЧЕБНЫХЪ ЗАВЕДЕНІЙ И УЧАЩИХСЯ ВЪ ВАРШАВСКОЙ ГУБЕРНІИ,

за 1874 годъ.

| Наименованіе учебныхъ заведеній                        | Въ городахъ              |                             | Въ уѣздахъ               |                | Всего въ губерніи        |                |         |             |      |       |      |
|--|--------------------------|-----------------------------|--------------------------|----------------|--------------------------|----------------|---------|-------------|------|-------|------|
|  | Число учебныхъ заведеній | Число учащихся              | Число учебныхъ заведеній | Число учащихся | Число учебныхъ заведеній | Число учащихся |         |             |      |       |      |
|  |                          |                             |                          |                |                          | муж. п.        | жен. п. | обоихъ пола |      |       |      |
| Мужскія реальныя училища . . . . .                     | 2                        | 395                         | —                        | —              | 2                        | 395            | —       | 395         |      |       |      |
| Женская прогимназія . . . . .                          | 1                        | —                           | 57                       | —              | 1                        | —              | 57      | 57          |      |       |      |
| Начальныя училища                                      | }                        | для мужскаго пола . . . . . | 9                        | 637            | —                        | 3              | 219     | —           | 12   | 856   |      |
|  |                          | для женскаго пола . . . . . | 9                        | —              | 452                      | 3              | —       | 218         | 12   | —     | 670  |
|  |                          | для обоихъ пола . . . . .   | 20                       | 863            | 569                      | 311            | 11358   | 7385        | 331  | 12248 | 7954 |
| Воскресно-ремесленныя училища . . . . .                | 8                        | 359                         | —                        | 1              | 26                       | —              | 9       | 385         | —    | 385   |      |
| Частныя мужскія и женскія учебныя заведенія . . . . .  | 8                        | 179                         | 243                      | 1              | —                        | 23             | 9       | 179         | 266  | 445   |      |
| Кантораты при евангелическихъ церк-вахъ . . . . .      | 3                        | 32                          | 26                       | 103            | 1238                     | 981            | 106     | 1270        | 1007 | 2277  |      |
| Учительская семинарія . . . . .                        | —                        | —                           | —                        | 1              | 74                       | —              | 1       | 74          | —    | 74    |      |
| Образцовое училище при учительской семинаріи . . . . . | —                        | —                           | —                        | 1              | 60                       | —              | 1       | 60          | —    | 60    |      |
| Итого  | 60                       | 2465                        | 1347                     | 424            | 18002                    | 8607           | 484     | 15467       | 9954 | 25421 |      |

ВЪВЕДЕНІЕ

О ПОРЯДКѢ СЪСТАВЛЕНІЯ И ПОДПИСАНІЯ СЕБЪ СВОИХЪ ДОХОДОВЪ И РАСХОДОВЪ

№ 104 1874

| №   | Имя | Содержаніе | Сумма | Въ видѣ | Сумма | Въ видѣ |
|-----|-----|------------|-------|---------|-------|---------|
| 1   | ... | ...        | ...   | ...     | ...   | ...     |
| 2   | ... | ...        | ...   | ...     | ...   | ...     |
| 3   | ... | ...        | ...   | ...     | ...   | ...     |
| 4   | ... | ...        | ...   | ...     | ...   | ...     |
| 5   | ... | ...        | ...   | ...     | ...   | ...     |
| 6   | ... | ...        | ...   | ...     | ...   | ...     |
| 7   | ... | ...        | ...   | ...     | ...   | ...     |
| 8   | ... | ...        | ...   | ...     | ...   | ...     |
| 9   | ... | ...        | ...   | ...     | ...   | ...     |
| 10  | ... | ...        | ...   | ...     | ...   | ...     |
| 11  | ... | ...        | ...   | ...     | ...   | ...     |
| 12  | ... | ...        | ...   | ...     | ...   | ...     |
| 13  | ... | ...        | ...   | ...     | ...   | ...     |
| 14  | ... | ...        | ...   | ...     | ...   | ...     |
| 15  | ... | ...        | ...   | ...     | ...   | ...     |
| 16  | ... | ...        | ...   | ...     | ...   | ...     |
| 17  | ... | ...        | ...   | ...     | ...   | ...     |
| 18  | ... | ...        | ...   | ...     | ...   | ...     |
| 19  | ... | ...        | ...   | ...     | ...   | ...     |
| 20  | ... | ...        | ...   | ...     | ...   | ...     |
| 21  | ... | ...        | ...   | ...     | ...   | ...     |
| 22  | ... | ...        | ...   | ...     | ...   | ...     |
| 23  | ... | ...        | ...   | ...     | ...   | ...     |
| 24  | ... | ...        | ...   | ...     | ...   | ...     |
| 25  | ... | ...        | ...   | ...     | ...   | ...     |
| 26  | ... | ...        | ...   | ...     | ...   | ...     |
| 27  | ... | ...        | ...   | ...     | ...   | ...     |
| 28  | ... | ...        | ...   | ...     | ...   | ...     |
| 29  | ... | ...        | ...   | ...     | ...   | ...     |
| 30  | ... | ...        | ...   | ...     | ...   | ...     |
| 31  | ... | ...        | ...   | ...     | ...   | ...     |
| 32  | ... | ...        | ...   | ...     | ...   | ...     |
| 33  | ... | ...        | ...   | ...     | ...   | ...     |
| 34  | ... | ...        | ...   | ...     | ...   | ...     |
| 35  | ... | ...        | ...   | ...     | ...   | ...     |
| 36  | ... | ...        | ...   | ...     | ...   | ...     |
| 37  | ... | ...        | ...   | ...     | ...   | ...     |
| 38  | ... | ...        | ...   | ...     | ...   | ...     |
| 39  | ... | ...        | ...   | ...     | ...   | ...     |
| 40  | ... | ...        | ...   | ...     | ...   | ...     |
| 41  | ... | ...        | ...   | ...     | ...   | ...     |
| 42  | ... | ...        | ...   | ...     | ...   | ...     |
| 43  | ... | ...        | ...   | ...     | ...   | ...     |
| 44  | ... | ...        | ...   | ...     | ...   | ...     |
| 45  | ... | ...        | ...   | ...     | ...   | ...     |
| 46  | ... | ...        | ...   | ...     | ...   | ...     |
| 47  | ... | ...        | ...   | ...     | ...   | ...     |
| 48  | ... | ...        | ...   | ...     | ...   | ...     |
| 49  | ... | ...        | ...   | ...     | ...   | ...     |
| 50  | ... | ...        | ...   | ...     | ...   | ...     |
| 51  | ... | ...        | ...   | ...     | ...   | ...     |
| 52  | ... | ...        | ...   | ...     | ...   | ...     |
| 53  | ... | ...        | ...   | ...     | ...   | ...     |
| 54  | ... | ...        | ...   | ...     | ...   | ...     |
| 55  | ... | ...        | ...   | ...     | ...   | ...     |
| 56  | ... | ...        | ...   | ...     | ...   | ...     |
| 57  | ... | ...        | ...   | ...     | ...   | ...     |
| 58  | ... | ...        | ...   | ...     | ...   | ...     |
| 59  | ... | ...        | ...   | ...     | ...   | ...     |
| 60  | ... | ...        | ...   | ...     | ...   | ...     |
| 61  | ... | ...        | ...   | ...     | ...   | ...     |
| 62  | ... | ...        | ...   | ...     | ...   | ...     |
| 63  | ... | ...        | ...   | ...     | ...   | ...     |
| 64  | ... | ...        | ...   | ...     | ...   | ...     |
| 65  | ... | ...        | ...   | ...     | ...   | ...     |
| 66  | ... | ...        | ...   | ...     | ...   | ...     |
| 67  | ... | ...        | ...   | ...     | ...   | ...     |
| 68  | ... | ...        | ...   | ...     | ...   | ...     |
| 69  | ... | ...        | ...   | ...     | ...   | ...     |
| 70  | ... | ...        | ...   | ...     | ...   | ...     |
| 71  | ... | ...        | ...   | ...     | ...   | ...     |
| 72  | ... | ...        | ...   | ...     | ...   | ...     |
| 73  | ... | ...        | ...   | ...     | ...   | ...     |
| 74  | ... | ...        | ...   | ...     | ...   | ...     |
| 75  | ... | ...        | ...   | ...     | ...   | ...     |
| 76  | ... | ...        | ...   | ...     | ...   | ...     |
| 77  | ... | ...        | ...   | ...     | ...   | ...     |
| 78  | ... | ...        | ...   | ...     | ...   | ...     |
| 79  | ... | ...        | ...   | ...     | ...   | ...     |
| 80  | ... | ...        | ...   | ...     | ...   | ...     |
| 81  | ... | ...        | ...   | ...     | ...   | ...     |
| 82  | ... | ...        | ...   | ...     | ...   | ...     |
| 83  | ... | ...        | ...   | ...     | ...   | ...     |
| 84  | ... | ...        | ...   | ...     | ...   | ...     |
| 85  | ... | ...        | ...   | ...     | ...   | ...     |
| 86  | ... | ...        | ...   | ...     | ...   | ...     |
| 87  | ... | ...        | ...   | ...     | ...   | ...     |
| 88  | ... | ...        | ...   | ...     | ...   | ...     |
| 89  | ... | ...        | ...   | ...     | ...   | ...     |
| 90  | ... | ...        | ...   | ...     | ...   | ...     |
| 91  | ... | ...        | ...   | ...     | ...   | ...     |
| 92  | ... | ...        | ...   | ...     | ...   | ...     |
| 93  | ... | ...        | ...   | ...     | ...   | ...     |
| 94  | ... | ...        | ...   | ...     | ...   | ...     |
| 95  | ... | ...        | ...   | ...     | ...   | ...     |
| 96  | ... | ...        | ...   | ...     | ...   | ...     |
| 97  | ... | ...        | ...   | ...     | ...   | ...     |
| 98  | ... | ...        | ...   | ...     | ...   | ...     |
| 99  | ... | ...        | ...   | ...     | ...   | ...     |
| 100 | ... | ...        | ...   | ...     | ...   | ...     |

# О ДОХОДАХЪ И РАСХОДАХЪ

## по городамъ Варшавской губерніи

за 1874 годъ.



# ВѢДОМОСТЬ

о запасныхъ и неприкосновенныхъ капиталахъ, принадлежащихъ городамъ

Варшавской губернии, за 1874 годъ.

| Города и уѣзды                    | Къ 1-му Января 1874 года<br>состояло капиталовъ |                        |              | Въ 1874 году |       | Къ 1-му Января 1875 года<br>состоятъ капиталовъ |                        |          |              |
|-----------------------------------|---|------------------------|--------------|--------------|-------|---|------------------------|----------|--------------|
|                                   | Запаснаго                                       | Неприкос-<br>новеннаго | Итого        | Прибыло      | Убыло | Запаснаго                                       | Неприкос-<br>новеннаго | Итого    |              |
|                                   | Р у б л и к о п ѣ й к и                         |                        |              |              |       |   |                        |          |              |
| <i>Варшавскій уѣздъ.</i>          |   |                        |              |              |       |   |                        |          |              |
| г. Новый-Дворъ . . . . .          | 1477 88 1/2                                     | 3013 81                | 4491 69 1/2  | —            | —     | 890 31 1/4                                      | 232 17 1/4             | 3379 21  | 3611 38 1/4  |
| <i>Блонскій уѣздъ.</i>            |   |                        |              |              |       |   |                        |          |              |
| г. Блоне . . . . .                | 1418 25   | 270 —                  | 1688 25      | 477 90       | —     | —   | 1896 15                | 270 —    | 2166 15      |
| г. Мшоновъ . . . . .              | 25713 67 1/2                                    | 2370 82                | 28084 49 1/2 | —            | —     | 3484 2  | 22229 65 1/2           | 2370 82  | 24600 47 1/2 |
| <i>Влоцлавскій уѣздъ.</i>         |   |                        |              |              |       |   |                        |          |              |
| г. Влоцлавскъ . . . . .           | 16578 37 1/2                                    | 8121 17                | 24699 54 1/2 | 6702 94      | —     | —   | 23281 31 1/2           | 8121 17  | 31402 48 1/2 |
| г. Брестъ . . . . .               | 3634 78 1/2                                     | 15212 88               | 18847 66 1/2 | —            | —     | 1009 14   | 2631 64                | 15212 88 | 17844 52 1/2 |
| <i>Горно-Кальварійскій уѣздъ.</i> |   |                        |              |              |       |   |                        |          |              |
| г. Гора-Кальварія . . . . .       | 10249 46 1/2                                    | 370 40                 | 10619 86 1/2 | —            | —     | 5288 44 1/2                                     | 4961 2                 | 370 40   | 5331 42      |
| г. Варна . . . . .                | 21979 92 1/2                                    | 4820 44                | 26800 36 1/2 | —            | —     | 1626 47   | 20209 70 1/2           | 4964 19  | 25173 89 1/2 |
| <i>Гостыньскій уѣздъ.</i>         |   |                        |              |              |       |   |                        |          |              |
| г. Гостынь . . . . .              | 21357 77 1/2                                    | 8591 66                | 29949 43 1/2 | 233 84       | —     | —   | 21308 56 1/4           | 8874 71  | 30183 27 1/2 |
| г. Гомбінъ . . . . .              | 8828 13   | 2536 79 1/2            | 11364 92 1/2 | 179 31       | —     | —   | 8598 8 1/2             | 2946 15  | 11544 23     |
| <i>Гроецкій уѣздъ.</i>            |   |                        |              |              |       |   |                        |          |              |
| г. Гроецъ . . . . .               | 16497 16  | 577 73                 | 17074 89     | 2173 57      | —     | —   | 18517 33               | 731 13   | 19248 46     |

| Города и уѣзды              | Къ 1-му Января 1874 года<br>состояло капиталовъ |                   |                      | Въ 1874 году            |                     | Къ 1-му Января 1875 года<br>состоятъ капиталовъ |                     |                      |
|-----------------------------|---|-------------------|----------------------|-------------------------|---------------------|---|---------------------|----------------------|
|                             | Запаснаго                                       | Неприкосновеннаго | Итого                | Прибыло                 | Убыло               | Запаснаго                                       | Неприкосновеннаго   | Итого                |
|                             | Р у б л и и к о п ѣ й к и                       |                   |                      |                         |                     |   |                     |                      |
| <i>Кутновскій уѣздъ.</i>    |   |                   |                      |                         |                     |   |                     |                      |
| г. Кутно . . . . .          | 4055 30   | 313 80            | 4369 19              | 1104 56                 | — —                 | 5159 95   | 313 80              | 5473 75              |
| <i>Ловичскій уѣздъ.</i>     |   |                   |                      |                         |                     |   |                     |                      |
| г. Ловичъ . . . . .         | 35137 92  | 561 17 1/2        | 35699 9 1/2          | — —                     | 1214 19             | 33923 73  | 561 17 1/2          | 34484 90 1/2         |
| <i>Нешавскій уѣздъ.</i>     |   |                   |                      |                         |                     |   |                     |                      |
| г. Нешава . . . . .         | 1802 75 1/2                                     | 773 20            | 2665 95 1/2          | — —                     | 782 52              | 1110 23 1/2                                     | 773 20              | 1883 43 1/2          |
| <i>Ново-Минскій уѣздъ.</i>  |   |                   |                      |                         |                     |   |                     |                      |
| г. Ново-Минскъ . . . . .    | 2388 3  | — —               | 2388 3               | 333 94                  | — —                 | 2719 97   | — —                 | 2719 97              |
| г. Калужинъ . . . . .       | 1769 10   | — —               | 1769 10              | 190 81                  | — —                 | 1959 91   | — —                 | 1959 91              |
| <i>Радиминскій уѣздъ.</i>   |   |                   |                      |                         |                     |   |                     |                      |
| г. Радиминъ . . . . .       | 4214 73 1/2                                     | 25 —              | 4239 73 1/2          | 480 92                  | — —                 | 4695 65 1/2                                     | 25 —                | 4720 65 1/2          |
| <i>Скерневицскій уѣздъ.</i> |   |                   |                      |                         |                     |   |                     |                      |
| г. Скерневице . . . . .     | 24236 14 1/4                                    | 497 15            | 24733 29 1/4         | — —                     | 40 26               | 24116 98 1/4                                    | 576 5               | 24693 3 1/4          |
| <i>Солачевскій уѣздъ.</i>   |   |                   |                      |                         |                     |   |                     |                      |
| г. Солачевъ . . . . .       | 11699 46 1/2                                    | 775 27            | 12474 73 1/2         | — —                     | 1838 41             | 9686 95 1/2                                     | 937 37              | 10636 32 1/2         |
| <b>Итого . . . . .</b>      | <b>213126 96 1/4</b>                            | <b>48831 30</b>   | <b>261958 26 1/4</b> | <b>11877 79</b>         | <b>16157 76 3/4</b> | <b>207251 3</b>                                 | <b>50427 25 1/2</b> | <b>257678 28 1/2</b> |
|                             |   |                   |                      | Убыло 4279 р. 97 3/4 к. |                     |   |                     |                      |

**ВЪДОМОСТЬ**  
**о больницахъ Варшавской губерніи**

за 1874 годъ.

| Название больницъ  | Число штатныхъ кроватей | Въ 1874 г. состояло больннхъ | Средняя продолжительность пребыванія 1-го больнаго въ больницѣ | Въ сутки, среднемъ, числомъ, состояло больннхъ |
|--|-------------------------|------------------------------|--|--|
|  |                         |                              | дней   |  |
| Больница св. Петра, въ уѣздномъ городѣ Гройцѣ . .  | 25                      | 294                          | 24.5   | 19.7   |
| Больница св. Валентія, въ уѣздномъ городѣ Кутнѣ .  | 35                      | 372                          | 30.9   | 31.4   |
| Больница св. Ѳаддея, въ уѣздномъ городѣ Ловичѣ . .   | 38                      | 332                          | 26.5   | 24.1   |
| Больница св. Антонія, въ уѣзд. городѣ Влацлавскѣ .   | 45                      | 661                          | 24.3   | 44.1   |
| Больница св. Станислава, въ уѣзд. гор. Скерневицахъ .  | 12                      | 123                          | 29.8   | 10.07  |
| Больница св. Іосифа, въ деревнѣ Мена, Ново-Минскаго уѣзда . . . . .                            | 22                      | 350                          | 17   | 16.3   |
| Лѣтняя больница (св. Ѳаддея) при минеральн. источникахъ въ сел. Цѣхонинѣ, Несавскаго уѣзда . . | 10                      | 28                           | 44   | 10.25  |
| Лечебница при богадѣльнѣ въ уѣздномъ городѣ Горно-Кальваріи . . . . .                          | 5                       | 64                           | 22.8   | 4  |
| По всѣмъ больницамъ . .  | 192                     | 2224                         | 25.1   | 153.2  |

| На 100 больннхъ было умершихъ | ОБОРОТЪ СУММЪ ПО СОДЕРЖАНІЮ БОЛЬНИЦЪ ВЪ 1873 ГОДУ |        |         |        | СТОИМОСТЬ СОДЕРЖАНІЯ ОДНАГО БОЛЬНАГО СОСТАВЛЯЛО ВЪ СУТКИ |            |                       |       |
|-------------------------------|---|--------|---------|--------|--|------------|-----------------------|-------|
|                               | Доходъ  |        | Расходъ |        | на продовольствіе  | на леченіе | на другія потребности | Всего |
|                               | Рубли и копейки                                   |        |         |        | Въ копейкахъ   |            |                       |       |
| 8.5                           | 3265  | 37 1/2 | 3206    | 28     | 12   | 4.7        | 23                    | 40.3  |
| 14.1                          | 7266  | 96     | 4936    | 89     | 12.2   | 5.5        | 18.3                  | 36    |
| 12.6                          | 7989  | 25     | 4233    | 34     | 13.2   | 2          | 28.6                  | 43.8  |
| 11.04                         | 7389  | 16 1/2 | 6606    | 99     | 13.8   | 5          | 23.5                  | 42.3  |
| 14.6                          | 3490  | 86     | 1296    | 10 1/2 | 12.7   | 3.5        | 25                    | 41.2  |
| 7.5                           | 5611  | 73     | 4888    | 93 1/2 | 18   | 0.7        | 56.4                  | 75.1  |
| —                             | 2616  | 12     | 1933    | 54     | 21.7   | —          | 46.9                  | 68.6  |
| 19 (*)                        | (**)  |        |         |        | —  | —          | —                     | —     |
| 14.75                         | 37629   | 46     | 27102   | 8      | 13.7   | 3.6        | 27.4                  | 44.7  |

(\*) Наибольшая смертность въ Горно-Кальварійской лечебницѣ объясняется тѣмъ, что въ нее поступаютъ больные престарѣлаго возраста и страдающіе неизлечимыми недугами.

(\*\*) Доходъ отъ возврата лечебннхъ издержекъ за содержаніе и леченіе въ лечебницѣ при Горно-Кальварійской богадѣльнѣ посторонннхъ больннхъ, равно расходъ по содержанію этой лечебницы показаны въ отчетности самой богадѣльни.