


5496


G. V. S.

**ОБЗОРЪ**  
**ВАРШАВСКОЙ ГУБЕРНИИ**

за 1876 годъ.



(приложеніе къ всеподданнѣйшему отчету).



# ОГЛАВЛЕНИЕ

---

## I. Естественныя и производительныя силы губерніи и экономическая дѣятельность населенія.

	<i>Стран.</i>
а. Земледѣліе . . . . .	1
б. Промышленность заводская и фабричная . . . . .	8
в. Торговля . . . . .	19
г. Движеніе населенія . . . . .	21

## II. Подати и повинности.

а. Окладные сборы . . . . .	29
б. Губернскіе сборы . . . . .	31
1) страховой сборъ . . . . .	32
2) сборъ на расходы по прекращенію чумы на рогатомъ скотѣ . . . . .	33
3) дорожный сборъ . . . . .	35
4) квартирный сборъ . . . . .	—
в. Городскіе доходы и расходы . . . . .	36
г. Акцизные сборы . . . . .	39
д. Соляной доходъ . . . . .	40
е. Отправленіе натуральныхъ повинностей . . . . .	—
1) воинская повинность . . . . .	—
2) квартирная повинность . . . . .	46
3) подводная повинность . . . . .	47

### III. Общественное благоустройство и благочиніе.

	<i>Стран.</i>
а. Казенныя и общественныя зданія . . . . .	48
1) казенныя зданія . . . . .	—
2) воинскія казармы . . . . .	49
3) римско-католическіе костелы . . . . .	—
4) городскія общественныя зданія . . . . .	—
б. Дороги, мосты и перевозки . . . . .	50
в. Почты . . . . .	—
г. Народная нравственность . . . . .	—
д. Арестанты, тюрьмы и этапы . . . . .	52
е. Пожары . . . . .	55

### IV. Народное здравіе и общественное призрѣніе.

а. Врачи . . . . .	58
б. Больницы . . . . .	63
в. Эпизоотіи . . . . .	69
г. Насильственныя смерти . . . . .	71
д. Божадѣльни и пріюты . . . . .	73

### V. Народное просвѣщеніе.

а. Учебныя заведенія . . . . .	76
б. Библіотеки и кабинеты при учебныхъ заведеніяхъ . . . . .	79

### VI. Крестьянское дѣло.

А. Поземельное устройство крестьянъ, мѣщанъ-рольниковъ, жителей по- садовъ и городовъ . . . . .	80
Б. Гминное управленіе . . . . .	86
В. Ссудо-сберегательныя кассы . . . . .	92

---

**Приложенія къ обзору Варшавской губерніи за 1876 годъ.**

- 1) Вѣдомость о посѣвѣ и урожаѣ хлѣба.
- 2) „ о фабрикахъ и заводахъ.
- 3) „ о движеніи населенія.
- 4) „ о поступленіи сборовъ.
- 5) „ о числѣ и родѣ преступленій (двѣ вѣдомости лит. А и Б).
- 6) „ о пожарахъ.
- 7) „ о насильственныхъ и случайныхъ смертяхъ.
- 8) „ о числѣ учебныхъ заведеній и учащихся.
- 9) „ о доходахъ и расходахъ по городамъ.
- 10) „ о запасныхъ и неприкосновенныхъ капиталахъ, принадлежащихъ городамъ.
- 11) „ о больницахъ.



# ОБЗОРЪ

ВАРШАВСКОЙ ГУБЕРНИИ ЗА 1876 ГОДЪ.

---

## I. Естественныя и производительныя силы губерніи и экономическая дѣятельность ея населенія.

а) Земледѣліе.

Земледѣліе, которое въ теченіи послѣднихъ двухъ лѣтъ немало потерпѣло влѣдствіе неблагопріятныхъ климатическихъ условій, въ отчетномъ году получило такъ сказать возмездіе за прежнія неудачи. Хотя условія весенней и осенней погоды въ 1876 году и не всегда были нормальными, тѣмъ не менѣе результаты жатвы оказались вообще вполнѣ удовлетворительными.

Озимая пшеница, повсемѣстно воздѣлываемая въ губерніи, родилась самъ 7,2, т. е. дала сборъ высшій, нежели всѣ остальные зерновые хлѣба. Трехдневный морозъ, бывшій въ послѣднихъ числахъ Мая (до 4<sup>o</sup> по Реомюру) и повредившій всѣ другіе посѣвы, не имѣлъ никакого вліянія на урожай пшеницы, которая получила полновѣсною, крупнозернистою и богатою въ солому. Пшеница болѣе всего воздѣлывается въ Влоцлавскомъ и Нешавскомъ уѣздахъ, гдѣ отличныя почвенныя качества грунтовъ способствуютъ хорошему произрастанію этого растенія. Въ Нешавскомъ уѣздѣ хлѣбъ этотъ родился самъ 9,6, въ Влоцлавскомъ — самъ 8,4.

Изъ всѣхъ хлѣбовъ, самый худшій урожай выпалъ на долю ржи, которая, по среднему для губерній выводу, собрана самъ 4,9. Хлѣбу этому преимущественно повредилъ Майскій морозъ, заставшій рожь въ цвѣту и воспрепятствовавшій, слѣдовательно, правильному образованію зерна. Ржи собрано вообще мало, такъ что, за удовлетвореніемъ мѣстныхъ потребностей, для вывоза останутся самые незначительные избытки.

Яровые хлѣба родились хорошо, а именно: овесъ—самъ 5,1, ячмень—самъ 5,6, гречиха—самъ 4,8. Но это въ среднемъ выводѣ, потому что есть мѣстности, гдѣ урожай напр. гречихи доходилъ до самъ 8.

Исключительно хорошимъ оказался сборъ гороха. Многіе землевладѣльцы говорятъ, что сборъ этотъ съ излишкомъ вознаградилъ ихъ за двухлѣтній неурожай этого продукта, столь полезнаго въ хозяйствѣ какъ пища для рабочихъ и кормъ для скота.

Урожайность картофеля (самъ 5,9) удовлетворительна; но, къ сожалѣнію, нельзя того же сказать о качествѣ его: онъ гнилъ еще въ землѣ и продолжалъ портиться, будучи выкопаннымъ. Въ особенности подвергся такой заразѣ картофель, собранный съ крестьянскихъ полей. Не слѣдуетъ считать преувеличеннымъ заявленіе нѣкоторыхъ сельскихъ хозяевъ о томъ, что почти половина собраннаго въ 1876 году картофеля подверглась порчѣ. Если допустить возможность повторенія подобныхъ урожаевъ картофеля, то слѣдуетъ опасаться, что въ недалекомъ будущемъ не только совершенно выродятся здѣсь хорошіе сорта картофеля, но даже придется или стѣсниться въ удовлетвореніи имъ хозяйственныхъ потребностей (винокуреніе, кормъ скота) или же привозить его сюда изъ другихъ мѣстностей. И то и другое, естественно, весьма тяжело отозвалось бы на здѣшнемъ сельскомъ хозяйствѣ, находящемся въ переходномъ, а слѣдовательно и не блестящемъ положеніи.

Урожай свекловицы хорошъ, но процентъ содержащагося въ ней сахара не удовлетворилъ сахарозаводчиковъ, которые находятъ его низшимъ, нежели въ 1875 году.

Содержаніе домашняго скота, столь затруднительное въ 1875 году, вполне обеспечено сборомъ, въ отчетномъ году, кормовыхъ травъ, сѣна и соломы. На поляхъ и теперь еще виднѣются стога непомѣтившихся въ амбарахъ сѣна и соломы, что въ 1875 году было особою рѣдкостью. При совершенно благоприятныхъ условіяхъ погоды во время вторыхъ покосовъ, сѣна имѣлось бы въ излишкѣ весьма много; но дождливое время помѣшало вторымъ покосамъ, такъ что во многихъ мѣстностяхъ таковыя вовсе не производились. Качество собраннаго сѣна не заставляетъ желать ничего лучшаго.

Хорошій сборъ растений, идущихъ на кормъ скота, значительно увеличилъ количество естественнаго удобрения, что въ свою очередь должно бы выгодно отразиться на урожаѣ текущаго 1877 года.

О степени урожая хлѣбовъ отдѣльно въ каждомъ изъ уѣздовъ губерніи можно судить изъ данныхъ слѣдующей таблицы:

У ѣ з д ы	Абсолютный уро- жай въ четвертяхъ		Средній урожай									Отклоненіе отъ средней, по губерни шеры уро- жайности
	Зерновыхъ хлѣбовъ	Картофля	Одной пше- нцы	Ржи	Овса	Ячменя	Гречихи	Остальныхъ яров. хлѣб.	Картофля	Всѣмъ зерновымъ хлѣ- бомъ и картофелемъ		
Нешавскій.....	417443	331288	9,16	7,10	8,13	8,19	10,18	7,77	4,11	8,70	+2,4	
Ловичскій.....	252558	227433	7,10	5,13	4,12	6,17	6,10	8,10	7,10	6,12	+0,7	
Влоцлавскій.....	280692	327754	8,14	5,15	4,17	6,18	6,10	6,11	5,10	6,11	+0,3	
Гостыньскій.....	255626	438843	7,11	4,13	6,13	5,14	5,18	6,17	6,12	6,10	+0,4	
Скерневицкій.....	138759	191521	6,15	4,12	4,10	7,17	8,10	6,12	4,12	6,10	+0,4	
Радиминскій.....	235500	256688	5,10	6,17	8,14	4,19	4,15	4,14	6,10	5,17	+0,71	
Кутновскій.....	254687	256212	6,19	4,16	6,10	6,10	3,10	6,10	6,10	5,15	-0,11	
Гроецкій.....	209560	364849	7,18	5,10	4,10	4,12	4,15	5,10	6,12	5,12	-0,4	

У ѣ з д ы	Абсолютный уро- жай въ четвертяхъ		Средній урожай								Отклоненіе отъ средней, по губерши, цѣфы уро- жайности
	Зерновыхъ хлѣбовъ	Картофеля	Овсей пшече- ницы	Ржи	Овса	Ячменя	Гречихи	Остальныхъ яров. хлѣб.	Картофеля	Всобще Зерновыхъ хлѣ- бовъ и картофеля	
Варшавскій.....	220354	408351	6,2	4,4	4,4	4,8	4,9	4,9	6,0	5,1	—0,5
Блонскій.....	159688	314349	6,9	3,2	2,9	4,0	2,0	10,0	7,0	5,1	—0,5
Сохачевскій.....	194867	298447	5,5	4,0	4,7	5,4	5,0	4,0	6,0	5,0	—0,6
Ново-Минскій.....	179303	158205	5,0	4,0	4,2	5,5	5,0	5,4	5,0	5,0	—0,6
Горно-Кальварійскій ..	127238	125914	7,0	4,5	5,2	3,9	3,4	4,5	4,3	4,7	—0,9
Итого	2926265	3699854	7,2	4,9	5,1	5,6	4,8	6,3	5,9	5,6	—

По количеству произведеннаго хлѣба, какъ видно изъ таблицы, выше прочихъ стоитъ Нешавскій уѣздъ, сравнительно большая производительность котораго обусловливается большимъ, нежели въ другихъ уѣздахъ, пространствомъ воздѣланныхъ полей и хорошими почвенными качествами этой мѣстности. Наименѣе развита хлѣбная производительность въ Горно-Кальварійскомъ уѣздѣ, въ которомъ прошлогодніе сборы хлѣба и картофеля втрое менѣе сборовъ въ Нешавскомъ уѣздѣ.

Если результаты прошлогодней жатвы разсматривать по отдѣльнымъ родамъ хозяйствъ, то окажется, что сборъ этотъ составляетъ:

*для зерновыхъ хлѣбовъ:*

на земляхъ владѣльческихъ.....	до 1085933	четв.,	урожай самъ 5,8
„ арендаторскихъ.....	до 301856	„	„ 5,3
„ городскихъ.....	до 109614	„	„ 5,2
„ участковыхъ собственниковъ ...	до 1366459	„	„ 4,7

*для картофеля:*

на землях владѣльческихъ . . . . .	до 896824	четв., урожай самъ	5,8
„ арендаторскихъ . . . . .	до 228435	„ „	5,6
„ городскихъ . . . . .	до 183045	„ „	6,2
„ участковыхъ собственниковъ . . . . .	до 2391550	„ „	6,1

Изъ сопоставленія этихъ данныхъ съ цифрою пространства, занимаемого хлѣбными полями каждаго изъ приведенныхъ родовъ хозяйствъ, получится, что средній сборъ (съ поѣвомъ) съ 1 десятины составляетъ:

	<i>четвертей</i>	
	<i>зернов. хлѣб.</i>	<i>картофеля</i>
на землях владѣльческихъ . . . . .	7,6	58,6
„ арендаторскихъ . . . . .	7,2	58,4
„ городскихъ . . . . .	7,7	68,4
„ участковыхъ собственниковъ . . . . .	7,1	59,9

Такимъ образомъ оказывается, что наибольшее количество зерноваго хлѣба (46% общаго сбора) произведено хлѣбопашцами-крестьянами и вообще мелкими усадебниками, что производительность того же хлѣба въ помѣщичьихъ хозяйствахъ нѣсколько ниже крестьянской (37%) и что арендаторскія земли и участки городскихъ обывателей дали безъ малаго  $\frac{1}{6}$  часть всего полученнаго въ губерніи зерноваго хлѣба.

Далѣе изъ приведенныхъ цифръ видно, что, въ общемъ выводѣ, высшая норма урожайности достигнута городскими жителями и крупными землевладѣльцами, а низшая пришлась на долю крестьянскихъ хозяйствъ.

Сравнительно лучшіе результаты на городскихъ и помѣщичьихъ земляхъ объясняются лучшими почвенными качествами этихъ земель, достаточнымъ удобреніемъ и, что касается помѣщичьихъ земель, еще и раціональнымъ веденіемъ на нихъ хозяйства.

Предъидущій бѣглый обзоръ успѣховъ въ хозяйствахъ, достигнутыхъ различными владѣльцами, не коснулся распредѣленія ихъ по уѣздамъ. Числовыя данныя, заключающія въ себѣ эти именно свѣдѣнія, сгруппированы въ слѣдующей таблицѣ.

У ѣ з д ы	На земляхъ владѣльческихъ		На земляхъ арендаторскихъ		На земляхъ городскихъ		На земляхъ крестьянскихъ	
	Посѣяно	Собрано	Посѣяно	Собрано	Посѣяно	Собрано	Посѣяно	Собрано
Четвертей зерновыхъ хлѣбовъ								
Варшавскій.....	10354	57258	5577	28070	461	1854	31186	133172
Блонскій.....	16160	67006	4929	19465	1446	4932	20197	68303
Влоцлавскій.....	20686	125655	6208	27707	2824	16660	18354	100670
Горно-Кальварійскій ..	11679	57286	1706	8343	1346	7162	10794	5442
Гостыньскій.....	16097	103365	2193	12732	3443	17203	24749	122316
Гроецкій.....	19935	96490	4654	2246	2506	11692	17334	78914
Кутновскій.....	23281	133538	6560	37712	1399	9302	13171	74035
Ловичскій.....	4809	29806	4413	27009	1443	7890	39691	187685
Нешавскій.....	23110	184027	8121	64983	1688	13900	19937	156503
Ново-Минскій.....	9861	47128	5586	25713	2321	9793	23558	98669
Радминскій.....	8739	64630	3370	25069	571	3409	21639	141582
Скерневицкій.....	7481	35434	1285	6074	923	4229	19321	87022
Сохачевскій.....	14574	74310	1343	6733	253	1588	27185	112146
Итого	186766	1085933	55945	301856	20724	109614	287116	1366459

Всего, въ 1876 году, въ губерніи собрано:

зерновыхъ хлѣбовъ.....	2926265	четв.
картофеля.....	3699854	„

Главнѣйшія статьи мѣстнаго потребленія хлѣба и картофеля составляютъ посѣвъ, продовольствіе жителей, содержаніе домашняго скота и птицъ, винокуреніе и пивовареніе.

По приблизительному расчету, на удовлетвореніе этихъ нуждъ въ губерніи необходимо:

	<i>зернов. хлѣбовъ</i>	<i>картофеля.</i>
на продовольствіе жителей.....	750000	950000
„ кормъ скота и домашнихъ птицъ.....	600000	300000
„ винокуреніе.....	20000	275000
„ пивовареніе.....	25000	—
„ посѣвъ.....	500000	600000
	<b>1895000</b>	<b>2125000</b>

четвертей.

Такимъ образомъ избытокъ продуктовъ земледѣлія за удовлетвореніемъ всѣхъ мѣстныхъ потребностей приблизительно доходилъ, въ 1876 году, для зерновыхъ хлѣбовъ до 1-го милліона четвертей; что же касается картофеля, то по причинѣ вышеупомянутой порчи его, значительнаго избытка этого продукта быть не должно.

6) Промышленность заводская и фабричная. Всѣхъ фабрикъ и заводовъ, въ 1876 году, дѣйствовало въ губерніи 1708, которые, по отдѣльнымъ родамъ производствъ, распредѣляются слѣдующимъ образомъ:

	<i>число заводовъ.</i>	<i>сумма производительности въ рубляхъ.</i>	<i>число рабочихъ.</i>
I. прядильно ткацкихъ и пшечубо- мажныхъ.....	14	2004225	3943
II. обрабатывающихъ металлы....	6	50880	77
III. химическихъ.....	65	763506	283
IV. обрабатывающихъ ископаемые, неметаллическіе продукты .	66	696425	1241
V. обрабатывающихъ дерево.....	14	40964	71
VI. обрабатывающихъ питательные продукты.....	1543	13147397	10837
Итого....	1708	16703317	16443

Сравненіе этихъ итоговъ съ подлежащими цифрами за 1875 годъ указываетъ на то, что число заводовъ уменьшилось 42-мя, тогда какъ стоимость фабричныхъ издѣлій увеличилась почти на одинъ миллионъ рублей.

Увеличеніе это относится ко всѣмъ родамъ производствъ, за исключеніемъ тѣхъ изъ нихъ, которыя заняты обработкою ископаемыхъ, неметаллическихъ продуктовъ. Эти послѣдніе испытали пониженіе, доходящее до 300-тысячъ рублей.

Участіе каждаго изъ уѣздовъ въ промышленной дѣятельности губерніи усматривается изъ цифръ слѣдующей таблицы.

У . Ъ З Д Ы	Число фабрикъ и заводовъ	Стоимость годового произ- водства	% отношеніе къ общей суммѣ про- изводства въ губерніи
Кутновскій . . . . .	156	3290142	19,77
Варшавскій . . . . .	256	2981730	17,8
Блонскій . . . . .	128	2845194	17,0
Гостыинскій . . . . .	183	1879698	11,2
Сохачевскій . . . . .	110	1649248	9,8
Ловичскій . . . . .	123	921896	5,5
Гроецкій . . . . .	110	847236	5,0
Влоцлавскій . . . . .	157	712678	4,2
Скерневицкій . . . . .	61	560929	3,2
Нешавскій . . . . .	187	352601	2,1
Ново-Минскіи . . . . .	100	302146	1,8
Горно-Кальварійскій . . . . .	83	214040	1,2
Радиминскій . . . . .	54	145779	0,8
Итого . . . . .	1708	16703317	—

По сравненіи приведенной выше таблицы съ такою же, помѣщенной въ „Обзоръ губерніи“ за 1875 годъ, оказывается, что промышленность уменьшилась въ уѣздахъ Блонскомъ и Нешавскомъ; во всѣхъ же остальныхъ мѣстностяхъ губерніи она возросла.

Производствами, отнесенными вышеприведенною классификаціею къ первой группѣ, занято четырнадцать отдѣльныхъ фабрикъ.

Жирандовская фабрика льняныхъ и пеньковыхъ издѣлій (расположена въ Блонскомъ уѣздѣ, вблизи Руда-Гузовской станціи Варшавско-Вѣнской желѣзной дороги) съ каждымъ годомъ расширяетъ свою дѣятельность. Въ отчетномъ году она занимала 3350 рабочихъ (въ томъ числѣ 850 иностранцевъ) и приготовила различныхъ издѣлій на сумму 1560000 рублей. Въ льно-прядильномъ отдѣленіи этой мануфактуры имѣется 13000 веретенъ, а въ ткацкой—1000 механическихъ и 80 ручныхъ станковъ. Перерабатываемое на фабрикѣ сырье (ленъ и пенька) приобрѣтается исключительно въ предѣлахъ Имперіи.

Тесемочная фабрика въ посадѣ Любранцѣ, Влоцлавскаго уѣзда, служитъ единственною представительницею въ губерніи бумажно-ткацкаго производства. Она нѣсколько расширила свое производство и дошла въ этомъ отношеніи до годоваго оборота въ 12000 руб.

Шерстяное производство занимало собою 8 отдѣльныхъ заведеній. Самое большое изъ нихъ, шерстопрядильня въ дер. Сопель, Ловичскаго уѣзда, приготовило пряжи, по заказамъ ткацкихъ фабрикъ, всего на сумму 50000 рублей. Остальныя фабрики ведутъ дѣло въ значительно скромнѣйшихъ размѣрахъ; выдѣлывая одинъ только простыя крестьянскія сукна и еврейскіе талесы (покрывала во время молитвъ) изъ готовой уже пряжи, они все вмѣстѣ достигли годоваго оборота въ 12 тысячъ рублей съ небольшимъ.

Писчебумажное производство сократило размѣры свои почти на 50-тысячъ рублей, хотя съ другой стороны число фабрикъ этого рода увеличилось одною, вновь открытою. Сочевская писчебумажная фабрика, открыла (въ дер. Сохѣ, Гостынского уѣзда) особое отдѣленіе, которое спеціально занимается выдѣлкою оберточной бумаги и картона, для упаковки издѣлій главной фабрики, а также приготовляетъ каменный толь. Стоимость покрытія такимъ толемъ 100 квадратныхъ футовъ крыши обходится приблизительно въ 3 руб. 15 коп.

Сочевская фабрика сбываетъ все свои произведенія въ краѣ и въ главнѣйшіе города Имперіи.

Изъ числа остальныхъ бумажныхъ фабрикъ слѣдуетъ упомянуть о Езерненской (въ Варшавскомъ уѣздѣ), сократившей свое производство до 80000 рублей, т. е. выдѣлавшей бумаги на 60000 рублей менѣе, нежели въ 1875 году.

Обработка металловъ принадлежитъ къ фабрикаціямъ, весьма слабо развитымъ въ Варшавской губерніи. Шестъ фабрикъ и заводовъ этого рода приготовили издѣлій на 50800 рублей; изъ нихъ заслуживаютъ быть упомянутыми лишь фабрики земледѣльческихъ машинъ и орудій, на долю которыхъ приходится около  $\frac{2}{3}$  всей суммы производства по названной группѣ фабричныхъ заведеній.

Стоимость издѣлій производствъ химическихъ, въ общей сложности, повысилось на 90000 тысячъ рублей, каковое повышение въ частности не относится къ заводамъ спичечному и салотопеннымъ.

Фабрикація зажигательныхъ спичекъ, не давно возникшая, клонится къ упадку, потому что не въ силахъ выдерживать конкуренцію заграничнаго а въ послѣднее время еще и русскаго фабриката.

Равнымъ образомъ не расширяется, напротивъ уменьшается дѣятельность заводовъ салотопенныхъ. Уменьшеніе это высказалось въ сокращеніе этого производства до 99000 рублей, что въ сравненіи съ 1875 годомъ составляетъ разницу въ пользу этого послѣдняго на 16000 рублей.

Число химическихъ заводовъ (2) не подверглось измѣненію, какъ равно и цифра стоимости годовыхъ издѣлій ихъ. Закрыты два кожевенныхъ завода, а вновь открыты: красильня съ химическою прачешною, мыловаренный заводъ и клееварня.

Мыла, стеариновыхъ и салныхъ свѣчей выдѣлано почти на 100000 рублей болѣе, нежели въ 1875 году. На такое увеличеніе производства безспорно должны были повліять нѣсколько затрудненный, въ отчетномъ году, подвозъ сюда керосину и повышеніе рыночныхъ цѣнъ на этотъ предметъ.

Красильное производство находилось въ прежнихъ условіяхъ, а дубленіе кожъ усилилось на 7000 рублей.

Заводы обрабатывающіе ископаемые, не металлическіе матеріалы, въ общей сложности уменьшили свое производство, причемъ почти все сокращеніе приходится на долю кирпичныхъ заводовъ, которые выдѣляли матеріала на 280000 рублей менѣе, нежели въ 1875 году.

Фаянсовый заводъ въ гор. Влоцлавскѣ, приготовившій въ 1875 году различной посуды на 40000 рублей, въ 1876 году увеличилъ свое производство до 47500 рублей; напротивъ, такой же заводъ въ гор. Новомъ-Дворѣ, Варшавскаго уѣзда, приостановилъ совсѣмъ работы, по ненахожденіи для своихъ издѣлій сбыта.

Остальныя производства, изъ числа отнесенныхъ къ настоящей группѣ, также не могутъ стать на твердую ногу и расширяться. Къ нимъ относятся заводы стеклянный и изразцовый. Въ особенности обращаютъ на себя вниманіе неоднократныя уже попытки промышленниковъ развить, въ окрестностяхъ Варшавы, продукцію изразцовъ: всѣ эти попытки отличаются упорнымъ неуспѣхомъ, которымъ онѣ сопровождаются.

Механическая обработка дерева и добываніе изъ него смолы, скипидара и проч. нѣсколько оживилась въ отчетномъ году. Къ 5 лѣсопильнымъ заведеніямъ присоединилось три новыхъ завода, а одинъ, прежде существовавшій, сгорѣлъ. Лѣсопильни эти приготовили досокъ и прочаго строеваго матеріала на 30644 руб. (на 8000 рублей болѣе 1875 года), а заводы дегтярные, смоляные и скипидарные, число которыхъ увеличилось однимъ, добыли смолистыхъ веществъ на 10320 руб. (болѣе нежели въ 1875 году приблизительно на 800 рублей).

Во главѣ послѣдней группы промышленныхъ заведеній (производства, занимающіяся обработкою питательныхъ продуктовъ) стоятъ по прежнему свеклосахарные заводы, числомъ 20-ть.

Свеклосахарная промышленность занимаетъ самое видное мѣсто въ числѣ фабричныхъ производствъ Варшавской губерніи, и въ истекшемъ году дала весьма хорошіе результаты.

Въ теченіи 1876 года на сахарныхъ заводахъ губерніи переработано, *по нормальному положенію*, 1042522 берковца свекловицы, т. е. болѣе нежели

въ 1875 году на 469444 берковца. Сахарнаго песку получено болѣе на 206769 пудовъ.

Не смотря на все это, сахарозаводчикамъ пришлось, въ отчетномъ году, испытать весьма опасный кризисъ; причина къ тому лежала въ общемъ застоѣ торговли и въ послѣдствіяхъ такого застоя: пониженіи цѣнъ на сахаръ и накопленіи въ Имперіи значительныхъ запасовъ этого товара.

Для экономической жизни губерніи имѣетъ важное значеніе не столько количество полученнаго сахара, сколько, съ сельско-хозяйственной точки зрѣнія, цѣнность продукта, употребленнаго для сахарнаго производства. При исчисленіи такой цѣнности слѣдуетъ принять во вниманіе, что 1042522 берковца свекловицы, выражаютъ собою только то количество продукта, которое должно было быть переработано на различныхъ снарядахъ, по исчисленію акцизнаго вѣдомства. На самомъ же дѣлѣ заводы успѣваютъ переработывать свекловицу въ высшей нормѣ (въ среднемъ выводѣ около 40%); слѣдовательно количество дѣйствительно переработанной свекловицы можно принять въ 1500000 берковцевъ, или 15 миліоновъ пудовъ. А такъ какъ корецъ свекловицы, вѣсомъ около 6 пудовъ, стоитъ около 1 руб. 10 коп., то слѣдовательно переработанная въ 1876 году свекловица представляетъ собою капиталъ приблизительно въ 2745000 рублей. Цѣнность эта возвышается еще остающимися при сахаровареніи выжимками, составляющими весьма хорошій кормъ для скота.

Процвѣтаніемъ и расширеніемъ сахарнаго производства можно отчасти объяснить и постепенное уменьшеніе винокуренія, такъ какъ многіе землевладѣльцы находятъ болѣе выгоднымъ воздѣлывать свекловицу нежели картофель.

Общая сумма производства сахарныхъ заводовъ простиралась въ 1876 году до 6534473 рублей (болѣе 1875 года на 696705 рублей), которые распределены по заводамъ въ слѣдующей таблицѣ, въ которой показано еще и число занимавшихся производствомъ рабочихъ.

Наименованіе		Стоимость производ- ства	Число рабочихъ
Заводовъ	Владѣльцевъ		
Островъ (Кутновскаго уѣзда) . . . . .	Акціонерное Товарищество . . . . .	750000	990
Добржелинъ (Кутновскаго уѣзда) . . . . .	Торговая Компанія . . . . .	670490	820
Валентиновъ (Кутновскаго уѣзда) . . . . .	Акціонерное Товарищество . . . . .	664000	460
Санники (Гостынскаго уѣзда) . . . . .	Селигъ Натансонъ . . . . .	550000	620
Леоновъ (Гостынскаго уѣзда) . . . . .	Акціонерное товарищество . . . . .	465000	612
Лышковице (Ловичскаго уѣзда) . . . . .	Насл. Герм. Эпштейна и Комп. . . . .	464500	420
Орышевъ (Сохачевскаго уѣзда) . . . . .	Генр. Рау и Комп. . . . .	454807	465
Германовъ (Сохачевскаго уѣзда) . . . . .	Меч. Эпштейнъ и Комп. . . . .	416435	560
Черскъ (Гроецкаго уѣзда) . . . . .	Ив. Берсонъ и Комп. . . . .	400000	320
Юзефовъ (Блонскаго уѣзда) . . . . .	Акціонерное общество . . . . .	309700	500
Гузовъ (Блонскаго уѣзда) . . . . .	Фел. Собанскій . . . . .	263307	580
Констанція (Кутновскаго уѣзда) . . . . .	Левъ Эпштейнъ . . . . .	220000	338
Томчинъ (Кутновскаго уѣзда) . . . . .	Акціонерное товарищество . . . . .	180000	163
Михаловъ (Блонскаго уѣзда) . . . . .	Ив. Берсонъ и Комп. . . . .	166000	280
Ланента (Кутновскаго уѣзда) . . . . .	Н. Мейзнеръ . . . . .	125000	149
Млодзешинъ (Сохачевскаго уѣзда) . . . . .	Торговая компанія . . . . .	120000	120
Стржельце (Кутновскаго уѣзда) . . . . .	Баронъ К. Тресковъ . . . . .	110000	250
Модель (Гостынскаго уѣзда) . . . . .	Эдм. Резлеръ и Комп. . . . .	98663	464
Урсудинъ (Гостынскаго уѣзда) . . . . .	Эмил. Кретковскій . . . . .	60000	140
Сойки (Кутновскаго уѣзда) . . . . .	Н. Мейзнеръ . . . . .	48841	179
		6534473	8430

Такъ какъ пониженіе цѣнъ на сахаръ съ одной стороны, и меньшее, въ сравненіи съ прежними годами, процентное содержаніе сахара въ свекловицѣ урожая 1876 года—съ другой, нѣсколько сократили обыкновенную цифру прибылей каждаго завода, то вслѣдствіе этого заводчики и не предпринимали въ отчетномъ году никакихъ особыхъ техническихъ и другихъ усовершенствованій въ своихъ заведеніяхъ. Въ этомъ отношеніи составляетъ исключеніе одинъ только Леоновскій заводъ, который, для удобнѣйшаго подвоза свекловицы, топлива и пр., проложилъ желѣзный путь отъ заводскихъ строеній къ р. Виелѣ, съ двумя вѣтвями въ поля. Путь этотъ имѣетъ въ длину  $2\frac{1}{2}$  версты; на немъ имѣется локомотивъ въ 20 силъ.

Винокуреніе въ привислинскихъ губерніяхъ имѣетъ, какъ извѣстно, характеръ исключительно сельско-хозяйственный. Владѣльцы имѣній, въ коихъ ведется винокуреніе, занимаются этого отраслью промышленности лишь для того, чтобы отдать землѣ въ видѣ удобренія часть той производительной силы, которую они извлекаютъ изъ нея въ составѣ продуктовъ своего хозяйства. По этой причинѣ владѣльцы такихъ имѣній перекуриваютъ преимущественно продукты собственнаго хозяйства и къ пріобрѣтенію такихъ продуктовъ на сторонѣ прибѣгаютъ вообще только въ исключительныхъ случаяхъ, какъ напр. при неурожаѣ картофеля, ржи, ячменя, или когда почвенныя качества земли требуютъ, для поднятія культуры, столь сильнаго унавоженія, какого нельзя достигнуть прокормленіемъ скота плодами собственнаго хозяйства.

Въ виду большой, относительно, цѣнности здѣсь пшеницы, ржи и ячменя и по изобилію песчаныхъ грунтовъ, для мѣстнаго винокуренія предпочитаютъ картофель, какъ растеніе, неприхотливое относительно почвы. Картофелю даютъ въ этомъ отношеніи преимущество еще и потому, что извѣстное пространство земли, занимаемое подъ картофель, даетъ большее количество единицъ крахмала, нежели такое же пространство, обсеянное любимъ изъ воздѣлываемыхъ здѣсь зерновыхъ хлѣбовъ. Этотъ выводъ долженъ показываться тѣмъ болѣе вѣрнымъ, если принять во вниманіе довольно высокую цѣнность земель въ здѣшнемъ краѣ.

Если такимъ образомъ для здѣшняго винокуренія долженъ употребляться преимущественно картофель, рожь же и ячмень могутъ играть роль лишь вспомогательныхъ припасовъ, то этимъ самымъ отнимается у землевладѣльцевъ возможность вести винокуреніе на большую ногу, такъ сказать преобразить ихъ въ заводы съ обще-промышленнымъ значеніемъ. Такіе заводы потребовали бы картофеля въ массахъ, значительно большихъ чѣмъ тѣ, которыя при нормальныхъ условіяхъ можетъ производить мѣстное сельское хозяйство. Картофель пришлось бы привозить тогда изъ отдаленныхъ мѣстностей, что въ свою очередь повліяло бы на повышеніе цѣнности его, а слѣдовательно и на невыгодность гонки изъ него спирта.

Къ числу самыхъ большихъ винокуренныхъ заводовъ въ краѣ можно отнести такіе, на которыхъ, кромѣ соотвѣтственнаго количества ржи и ячменя, въ день перекуривается около 600 или 700 пудовъ картофеля; самые большіе заводы Варшавской губерніи перекуриваютъ въ сутки, при полномъ производствѣ, до 430 пудовъ картофеля и 37 пудовъ муки и солода.

Винокуреніе изъ патоки производилось въ кампанію 187<sup>5</sup>/<sub>6</sub> года на одномъ только заводѣ. При большомъ числѣ сахарныхъ заводовъ въ губерніи можно было ожидать, что патока найдетъ болѣе обширное примѣненіе въ винокуренномъ производствѣ; но игнорированіе этого продукта объясняется тѣмъ, что спиртъ, получаемый изъ патоки не годится для потребленія безъ особой очистки. Вслѣдствіе этого такой спиртъ становится болѣе дорогимъ и покупается только водочными заводами; кромѣ того, патока еще вывозится въ значительныхъ партіяхъ за границу.


Во время кампаніи 187<sup>5</sup>/<sub>6</sub> года въ губерніи дѣйствовали 71 винокуренный заводъ, т. е. менѣе предшествовавшаго года 22-мя заводами. Заводы эти перекурили слѣдующее количество припасовъ:

картофеля . . . . .	1611385 <sup>3</sup> / <sub>4</sub>	пудовъ
муки и сухаго солода . . . . .	29572 <sup>1</sup> / <sub>2</sub>	"
зеленаго солода . . . . .	111742 <sup>1</sup> / <sub>2</sub>	"
патоки . . . . .	12804	"

Изъ означеннаго выше количества продуктовъ добыто 25769519 градусовъ безводнаго спирта, изъ коихъ оплатѣ акцизомъ подлежало 22303130 градусовъ; остальные 3566389 градусовъ составляютъ перекуръ, отчисленный въ пользу заводчиковъ безъ акциза.

Съ 1873 года на винокуренныхъ заводахъ установлены контрольные снаряды системы Сименса. Снарядъ этотъ учитываетъ весь спиртъ, получаемый на заводахъ, и со всего количества его, заводчику отчисляется отъ 6 до 12%, смотря по объявленнымъ условіямъ винокурения, если онъ имѣетъ столько перекура сверхъ того количества которое по установленнымъ нормальнымъ положеніямъ онъ обязанъ оплачивать акцизомъ, при чемъ весь излишекъ перекура также оплачивается акцизомъ.—Такъ какъ заводчики имѣютъ возможность выбирать между тремя нормами выходовъ спирта изъ каждаго пуда припасовъ и между тремя нормальными положеніями относительно густоты заторовъ, при чемъ низшія и среднія нормы выходовъ весьма умѣренны, и даже высшая достигается съ такимъ избыткомъ, что заводчики почти всѣ пользуются 12% перекура со всего выкуренного вина и притомъ относительно собственно винокурения контрольный снарядъ ихъ нисколько не стѣняетъ,—то, казалось бы, что система взиманія акциза и контроля никакъ не могла повліять на уменьшеніе винокуренаго производства.—Главную и чуть ли не единственную причину такого уменьшенія слѣдуетъ искать въ уменьшеніи спроса и въ усиленномъ ввозѣ контрабанднаго спирта, съ коимъ правильно дѣйствующій заводъ не имѣетъ возможности конкурировать.

Въ 1876 году изъ заводскихъ подваловъ выпущено въ продажу 29393254% нормы и перекура, въ томъ числѣ за границу 1779176; въ 1875 же году выпущено 31384786%, въ числѣ ихъ за границу 2368362%, слѣдовательно въ краѣ потреблено: въ 1876 г.—27614078%, въ 1875 г.—29016424%. Въ какой степени уменьшеніе потребленія въ 1876 году падаетъ собственно на Варшавскую губернію, безъ гор. Варшавы, опредѣлить невозможно, такъ какъ спиртъ, выкуриваемый на заводахъ губерніи, въ большей части поступаетъ ежегодно, но не всегда въ одинаковомъ количествѣ, въ водочные заводы и оптовые склады гор. Варшавы, и часто, также не въ одинаковомъ количествѣ, вывозится за предѣлы губерніи.



5496/3213

Къ числу причинъ, вызвавшихъ въ 1876 году уменьшеніе спроса, слѣдуетъ отнести общій застоій въ торговлѣ, безденежье, а что касается пограничныхъ мѣстностей губерніи—еще и контрабандный спиртъ, доставляемый сюда изъ Пруссіи. Для надзора за неводвореніемъ сюда контрабанднаго вина учреждена корчемная стража; проносителей задерживаютъ кромѣ того и чины земской стражи. Но, по случаю недостаточной численности корчемныхъ стражниковъ (на разстояніи 80 верстъ пограничной линіи ихъ имѣется всего только 19 чел.) цѣль этого учрежденія пока не достигается и таковое почти не вліяетъ на уменьшеніе контрабанднаго промысла.

Число пивоваренныхъ заводовъ въ 1876 г. нѣсколько уменьшилось; вмѣсто 60-ти, въ названномъ году дѣйствовало 54. Обстоятельство это можно объяснить тѣмъ, что со времени уравненія акциза съ баварскаго и обыкновеннаго пива стали болѣе употреблять первое изъ нихъ, а такъ какъ для приготовленія этого пива требуются заводы съ ледниками и вообще болѣе усовершенствованное производство, то малые пивоваренные заводы, устроенные исключительно для выдѣлки обыкновеннаго пива, должны закрываться.

Не смотря на сокращеніе числа заводовъ, акцизный доходъ съ пивоваренія увеличился въ 1876 г. на 10803 руб., изъ чего можно заключить, что пиво начинаетъ входить въ большее противу прежняго употребленіе.

Водочное и ликерное производство находилось въ томъ же положеніи, какъ и въ 1875 году, такъ какъ водочные заводы въ губерніи не въ состояніи выдерживать конкуренцію такихъ же заведеній, находящихся въ Варшавѣ и разсмѣлающихъ свои издѣлія по всѣмъ мѣстностямъ края. Всего въ губерніи приготовлено разнаго рода спеціальныхъ водокъ на 229165 рублей.

Въ 1876 году, въ дер. Хоцень, Влоцлавскаго уѣзда, открыта сыроварня, приготовившая швейцарскаго и лимбургскаго сыра на 6935 руб.—Издѣлія этой сыроварни отправляются въ Варшаву и въ нѣкоторые другіе города здѣшняго края.

Уксусное производство, нѣсколько оживившееся въ 1875 году, въ отчетномъ году снова сократилось и дошло до 19-тысячъ рублей годоваго оборота.

Казенный солеваренный заводъ въ с. Цѣхоцинкѣ, Нешавскаго уѣзда, увеличилъ свое производство на 3167 рублей, въ сравненіи съ 1875 годомъ. Разработка Цѣхоцинскихъ соляныхъ источниковъ производится въ такихъ лишь размѣрахъ, чтобы удовлетворить надобностямъ мѣстнаго водолечебнаго заведенія, потребляющаго маточный рассоль, иль, щелочи и проч.

Число маслобоень сократилось до 58; на нихъ добыто растительнаго масла на 27888 руб., т. е. слишкомъ на 18—тысячь рублей менѣе нежели въ 1875 году.

Паровыя, вѣтряныя и водяныя мукомольныя мельницы, числомъ 1327, перемололи разнаго зерна на сумму 4382630 рублей.

Крахмальное производство значительно ослабѣло; напротивъ, цикорныя фабрики увеличили свое производство слишкомъ на 11000 рублей.

в) Торговля. По совершенному неимѣнію сколько нибудь удовлетворительныхъ свѣдѣній о торговлѣ губерніи, единственнымъ мѣриломъ торговой дѣятельности мѣстнаго населенія могутъ послужить данныя о числѣ выкупленныхъ въ минувшемъ году свидѣтельствъ и билетовъ на основаніи положенія о пошлинахъ за право торговли и промысловъ.—По этимъ даннымъ оказывается, что въ губерніи занято разными видами торговыхъ дѣйствій 8401 человекъ; изъ нихъ ведутъ эти занятія:

по свидѣтельствамъ 1-ой гильдіи.....	23 чел., или	0,3 %
„ „ 2-ой „ .....	350 — „	4,1 %
„ „ на мелочной торгъ... ..	2129 — „	37,2 %
„ „ „ развозный торгъ... ..	43 — „	0,5 %
„ „ „ разносный торгъ... ..	477 — „	5,7 %
„ „ „ мѣщанскіе промыслы	2736 — „	32,6 %
„ „ „ приказчичьимъ.....	1643 — „	19,5 %

Такимъ образомъ, въ торговомъ классѣ губерніи преобладаютъ торговцы мелочные; большинство ихъ группируется въ бывшихъ городскихъ поселеніяхъ, нынѣ посадахъ.

Изъ всѣхъ существующихъ въ губерніи родовъ торговли менѣе другихъ развитъ торгъ развозный. Имъ занято всего только 43 челов., приче́мъ свидѣтельствъ были выбираемы только по девяти уѣздамъ.

При производствѣ въ 1876 году генеральной повѣрки торговыхъ и промышленныхъ заведеній по городамъ и гминамъ Варшавской губерніи необнаружено ни упадка, ни особеннаго возрастанія того или другого рода торговли и промысловъ.

Въ нижеслѣдующей таблицѣ приведены свѣдѣнія о выданныхъ, въ теченіи 1876 года, свидѣтельствъ и билетахъ на право производства торговли и промысловъ, съ распредѣленіемъ этихъ документовъ по уѣздамъ.

У ѣ з д ы	Свидѣтельства							Билеты			Всего свидѣтельствъ и билетовъ.
	1-ой гильдіи	2-ой гильдіи	Мелочнаго торго	Развознаго торго	Развознаго торго	На мѣщанскіе промысла	Приказчыя 1 и 2-го классовъ	1-ой гильдіи	2-ой гильдіи	Мелочнаго торго	
Варшавскій.....	6	29	410	23	322	365	305	3	35	531	2049
Влоцлавскій.....	5	76	436	2	17	248	145	2	72	498	1501
Ново-Минскій.....	1	12	285	4	8	304	160	—	9	513	1296
Блонскій.....	—	31	317	1	26	233	139	1	21	510	1279
Кутновскій.....	1	53	303	4	20	231	135	—	45	407	1199
Ловичскій.....	—	36	241	1	5	227	171	—	36	316	1036
Гостыньскій.....	—	26	226	—	9	218	138	2	16	331	966
Гроецкій.....	—	13	165	3	17	246	104	1	1	268	818
Сохачевскій.....	—	25	180	4	19	138	94	—	21	289	770
Скерневицкій.....	2	8	206	—	1	209	103	—	9	184	722
Радиминскій.....	—	12	122	1	8	148	62	—	9	159	521
Горно-Кальварійскій..	—	9	123	—	19	105	44	1	3	184	487
Нешавскій.....	8	20	115	—	4	64	43	9	23	167	453
<b>Итого</b>	<b>23</b>	<b>350</b>	<b>3129</b>	<b>43</b>	<b>477</b>	<b>2736</b>	<b>1643</b>	<b>19</b>	<b>300</b>	<b>4387</b>	<b>13107</b>

г. Движеніе населенія.

Къ 1 Января 1876 года въ губерніи считалось жителей обоого пола 839381 душъ.

Въ теченіи 1876 года:

*родилось:* мужскаго пола..... 18405

женскаго „ ..... 16881

35286

*умерло:* мужскаго пола ..... 9429

женскаго „ ..... 8997 18426

Затѣмъ, въ началѣ 1877 года, считается всего населенія 856241 душъ; въ томъ числѣ мужчинъ 418356, женщинъ 437885.

Движеніе населенія по уѣздамъ показано въ слѣдующей таблицѣ.

У Ѣ З Д Ы	Къ 1 Января 1876 г. состояло			Въ теченіи 1876 г. при- было		Къ 1 Января 1877 г. состоитъ		
	муж. п.	женс. п.	об. п.	муж. п.	женс. п.	муж. п.	женс. п.	об. п.
Варшавскій.....	44694	46264	90758	867	683	45561	46947	92508
Гостыньскій.....	36725	40134	76859	631	675	37356	40809	78165
Влоцлавскій.....	36328	39081	75409	992	845	37320	39926	77246
Кутновскій.....	35726	37548	73274	1020	895	36746	38443	75189
Блонскій.....	34831	37262	72093	734	567	35565	37829	73394
Ново-Минскій.....	35127	36745	71872	1004	838	36131	37583	73714
Ловичскій.....	34153	36057	70210	797	709	34950	36766	71716
Нешавскій.....	33051	34079	67130	707	645	33758	34724	68482
Сохачевскій.....	29026	31685	60711	669	549	29695	32234	61929
Радиминскій.....	25644	26428	52072	500	431	26144	26859	53003
Гроецкій.....	25496	26001	51497	414	362	25910	26363	52273
Сверневичскій.....	20264	20698	40962	279	330	20543	20028	40571
Горно-Кальварійскій..	18320	18914	37234	357	360	18677	19274	37951
	409385	429996	839381	8971	7889	418356	437885	856241
				16860				

Населеніе распредѣляется по городамъ и уѣздамъ слѣдующимъ образомъ:

Къ 1 Января 1877 года состоитъ жителей			
Въ городахъ и уѣздахъ	Мужчинъ	Женщинъ	Обоего пола
г. Новомъ-Дворѣ.....	2656	2912	5568
Варшавскомъ уѣздѣ.....	42905	44035	86940
г. Блонѣ.....	916	944	1860
г. Мѣноуѣ.....	2648	2734	5382
Блонскомъ уѣздѣ.....	32001	34151	66152
г. Влоцлавскѣ.....	5599	7216	12815
г. Брестѣ.....	941	1165	2106
Влоцлавскомъ уѣздѣ.....	30800	31523	62323
г. Горно-Кальваріи.....	1425	1394	2819
г. Варкѣ.....	2323	2263	4586
Горно-Кальварійскомъ уѣздѣ.....	14929	15717	30646
г. Гостынинѣ.....	2889	3285	6174
г. Гомбинѣ.....	2848	2986	5834
Гостынскомъ уѣздѣ.....	31619	34538	66157
г. Гройцѣ.....	2209	2204	4413
Гроецкомъ уѣздѣ.....	23701	24259	47960
г. Кутно.....	4008	4021	8029
Кутновскомъ уѣздѣ.....	32738	34422	67160
г. Ловичѣ.....	3672	4086	7758
Ловичскомъ уѣздѣ.....	31278	32680	63958
г. Нешавѣ.....	1250	1412	2662
Нешавскомъ уѣздѣ.....	32508	33312	65820
г. Ново-Минскѣ.....	1380	1417	2797

Еъ 1 Января 1877 года состоитъ жителей			
Въ городахъ и уѣздахъ	Мужчинъ	Женщинъ	Обоего пола
г. Калужинѣ.....	3628	3904	7532
Ново-Минскомъ уѣздѣ.....	31123	32272	63395
г. Радиминѣ.....	2161	1994	4155
Радиминскомъ уѣздѣ.....	23983	24855	48838
г. Сערневицахъ.....	2709	2772	5481
Сערневицкомъ уѣздѣ.....	17834	18956	35190
г. Сохачевѣ.....	2657	2824	5481
Сохачевскомъ уѣздѣ.....	27038	29410	56448
Итого въ городахъ.....	45919	48116	94035
„ въ уѣздахъ.....	372437	389769	762206
Всего	418356	437885	856241

Всего рожденій было въ отчетномъ году 35286, изъ коихъ приходилось на долю:

мальчиковъ..... 18405  
 дѣвочекъ..... 16881, или  
 на 100 мальчиковъ родилось 91,7 дѣвочекъ.

Въ среднемъ выводѣ по губерніи на 100 чел. жителей родилось 4,2 дѣтей.

Въ числѣ рожденныхъ въ 1876 году младенцевъ было:

законнорожденныхъ..... 34140, или 96,7%  
 незаконнорожденныхъ..... 1165, или 3,3%,

т. е. случаи незаконныхъ рожденій повторялись нѣсколько рѣже, нежели въ 1875 году, въ которомъ незаконнорожденные составляли 3,5% общаго числа родившихся.

Внѣбрачныхъ рожденій случилось:

въ городахъ.....	216, или 17, <sub>6</sub> %
„ сельскихъ поселеніяхъ....	949, или 82, <sub>4</sub> %.

По сравненіи этихъ цифръ съ общою цифрою женскаго населенія оказывается, что одно незаконнорожденное дитя приходилось: въ городахъ на 225, а въ уѣздахъ на 402 женщинъ.

На 100 жителей обоого пола приходилось 0,1 незаконныхъ рожденій.

Въ числѣ рожденныхъ было:

двойней.....	658
тройней.....	18
мертвожденныхъ.....	614.

Въ теченіи 1876 года въ губерніи умерло:

мужчинъ.....	9429, или 51, <sub>1</sub> %
женщинъ.....	8997, или 48, <sub>9</sub> %

итого 18426

или 2,<sub>1</sub> % всего населенія губерніи.

По сопоставленіи этой цифры съ числомъ новорожденныхъ оказывается, что естественная прибыль населенія въ 1876 году была 2,<sub>1</sub> %, или, что приростъ населенія за отчетный годъ былъ сильнѣе прироста 1875 года на 0,<sub>4</sub> %.

Разматривая смертность за минувшій годъ по мѣсту жительства умершихъ, оказывается, что въ городахъ умерло 1556, а въ уѣздахъ 16870 чел.; слѣдовательно, на 100 жителей приходилось умершихъ:

въ городахъ.....	1, <sub>6</sub>
„ уѣздахъ.....	2, <sub>2</sub> ,

т. е., въ противность 1875 году, смертность была сильнѣе въ селеніяхъ, и слабѣе въ городахъ.

Распределение смертных случаев по мѣсяцамъ даетъ слѣдующія цифры:

Январь.....	1738,	или 9,4 %
Февраль.....	1608,	" 8,7 %
Мартъ.....	1632,	" 8,8 %
Апрѣль.....	1440,	" 7,8 %
Май.....	1442,	" 7,8 %
Юнь.....	1265,	" 6,8 %
Юль.....	1342,	" 7,2 %
Августъ.....	1644,	" 8,9 %
Сентябрь.....	1587,	" 8,6 %
Октябрь.....	1482,	" 8,0 %
Ноябрь.....	1560,	" 6,4 %
Декабрь.....	1646,	" 8,9.

Изъ сего слѣдуетъ, что относительно смертности времена года идутъ въ слѣдующемъ порядкѣ: зима (Январь, Февраль, Декабрь)—5002, осень (Сентябрь, Октябрь, Ноябрь)—4629, весна (Мартъ, Апрѣль, Май)—4514, и, наконецъ, лѣто (Юнь, Юль, Августъ)—4251 смертныхъ случая.

Въ слѣдующей таблицѣ умершіе распределены по возрастамъ:

Возрасты	Умерло			Возрасты	Умерло		
	муж.	жен.	итого		муж.	жен.	итого
До 1 мѣсяца.....	1279	980	2259	— 4 — 5 — ....	160	190	350
Отъ 1 до 3 мѣсяцевъ.....	625	539	1164	— 5 — 6 — ....	143	149	292
— 3 — 6 ".....	576	470	1046	— 6 — 7 — ....	127	120	247
— 6 — 1 года.....	973	839	1812	— 7 — 8 — ....	71	92	163
— 1 года до 2 лѣтъ.....	1012	937	1949	— 8 — 9 — ....	78	72	150
— 2 — 3 — ....	554	509	1063	— 9 — 10 — ....	66	62	128
— 3 — 4 — ....	285	296	581	— 10 — 11 — ....	64	59	123

Возрасты	Умерло			Возрасты	Умерло		
	муж.	жен.	итого		муж.	жен.	итого
Отъ 11 до 12 лѣтъ.....	60	42	102	— 36 — 37 — .....	59	48	107
— 12 — 13 — .....	41	53	94	— 37 — 38 — .....	37	56	93
— 13 — 14 — .....	45	44	89	— 38 — 39 — .....	32	35	67
— 14 — 15 — .....	29	43	72	— 39 — 40 — .....	62	84	146
— 15 — 16 — .....	21	39	60	— 40 — 41 — .....	61	73	134
— 16 — 17 — .....	39	46	85	— 41 — 42 — .....	35	25	60
— 17 — 18 — .....	43	40	83	— 42 — 43 — .....	47	43	90
— 18 — 19 — .....	35	40	75	— 43 — 44 — .....	41	21	62
— 19 — 20 — .....	29	28	57	— 44 — 45 — .....	48	37	85
— 20 — 21 — .....	34	36	70	— 45 — 46 — .....	46	84	130
— 21 — 22 — .....	45	36	81	— 46 — 47 — .....	38	42	80
— 22 — 23 — .....	37	36	73	— 47 — 48 — .....	39	48	87
— 23 — 24 — .....	41	31	72	— 48 — 49 — .....	32	31	63
— 24 — 25 — .....	35	57	92	— 49 — 50 — .....	68	66	134
Отъ 25 до 26 лѣтъ.....	33	38	71	Отъ 50 — 51 лѣтъ.....	88	109	197
— 26 — 27 — .....	41	48	89	— 51 — 52 — .....	44	31	75
— 27 — 28 — .....	33	41	74	— 52 — 53 — .....	49	55	104
— 28 — 29 — .....	24	36	60	— 53 — 54 — .....	51	45	96
— 29 — 30 — .....	49	58	107	— 54 — 55 — .....	67	43	110
— 30 — 31 — .....	45	68	113	— 55 — 56 — .....	76	67	143
— 31 — 32 — .....	27	50	77	— 56 — 57 — .....	62	47	109
— 32 — 33 — .....	33	45	78	— 57 — 58 — .....	45	52	97
— 33 — 34 — .....	35	49	84	— 58 — 59 — .....	40	49	89
— 34 — 35 — .....	31	46	77	— 59 — 60 — .....	155	140	295
— 35 — 36 — .....	35	61	96	— 60 — 61 — .....	88	97	185

Возрасты	Умерло			Возрасты	Умерло		
	муж.	жен.	итого		муж.	жен.	итого
— 61 — 62 — .....	38	26	64	— 83 — 84 — .....	6	12	18
— 62 — 63 — .....	44	44	88	— 84 — 85 — .....	14	10	24
— 63 — 64 — .....	44	36	80	— 85 — 86 — .....	9	16	25
— 64 — 65 — .....	51	50	101	— 86 — 87 — .....	6	9	15
— 65 — 66 — .....	54	39	93	— 87 — 88 — .....	3	3	6
— 66 — 67 — .....	38	46	84	— 88 — 89 — .....	7	4	11
— 67 — 68 — .....	36	48	84	Отъ 89 до 90 лѣтъ.....	11	13	24
— 68 — 69 — .....	37	27	64	— 90 — 91 — .....	4	9	13
— 69 — 70 — .....	61	79	140	— 91 — 92 — .....	2	5	7
— 70 — 71 — .....	88	130	218	— 92 — 93 — .....	5	3	8
— 71 — 72 — .....	26	30	56	— 93 — 94 — .....	1	3	4
— 72 — 73 — .....	32	35	67	— 94 — 95 — .....	15	22	37
— 73 — 74 — .....	36	21	57	— 95 — 96 — .....	7	5	12
— 74 — 75 — .....	35	47	82	— 96 — 97 — .....	9	15	24
Отъ 75 до 76 лѣтъ.....	39	69	108	— 97 — 98 — .....	2	6	8
— 76 — 77 — .....	36	32	68	— 98 — 99 — .....	2	3	5
— 77 — 78 — .....	29	27	56	— 99 — 100 — .....	2	6	8
— 78 — 79 — .....	28	38	66	— 100 — 101 — .....	—	1	1
— 79 — 80 — .....	96	138	234	— 101 — 102 — .....	—	1	1
— 80 — 81 — .....	14	9	23	— 105 — 106 — .....	1	—	1
— 81 — 82 — .....	5	8	13	— 113 — 114 — .....	—	1	1
— 82 — 83 — .....	11	12	23				
				Итого.....	9429	8997	18426

Браковъ заключено, въ 1876 году, въ губерніи, 6591; въ томъ числѣ:  
 въ городахъ... 862 или по 1 браку на 109 жителей  
 „ уѣздахъ.... 5729 ..... 133 „

Изъ числа всѣхъ браковъ заключено между:

холостыми и дѣвцами.....	4872
холостыми и вдовами.....	351
вдовцами и дѣвцами.....	865
вдовцами и вдовами.....	503

По возрасту лицъ, вступившихъ въ 1876 году въ брачный союзъ, они  
 распредѣляются слѣдующимъ образомъ:

	муж.	женщ.	об. п.
Моложе 20 лѣтъ.....	936	2552	3488
Отъ 21 до 25 лѣтъ.....	2355	2351	4706
„ 26 „ 30 „ .....	1708	851	2559
„ 31 „ 35 „ .....	559	320	879
„ 36 „ 40 „ .....	346	235	581
„ 41 „ 45 „ .....	221	104	325
„ 46 „ 50 „ .....	184	91	275
51 года и свыше.....	292	84	376.



**II. П о д а т и и п о в и н н о с т и .**

а) Окладные сборы.	Недоимки, накопившіяся по окладнымъ сборамъ къ 1 Января 1876 года, простирались до .....	133756 р. 75 к.
	Окладъ 1876 года составлялъ .....	1075724 „ 46 „
	<b>Къ тому вновь причислено:</b>	
	недоимокъ.....	10169 „ 32 „
	оклада .....	3939 „ 72 „
	<b>Исключено:</b>	
	недоимокъ.....	19064 „ 57 „
	оклада .....	12323 „ 99 „
	<b>Всего слѣдовало ко взысканію:</b>	
	недоимокъ.....	124861 „ 50 „
	оклада .....	1067340 „ 19 „

Въ 1876 году взыскано:

недоимокъ.....	61000 р. 22 к.
оклада.....	1021158 „ 91 „

Затѣмъ, къ 1 Января 1877 года, въ недоимкѣ оставалась сумма въ 110042 руб. 56 коп.

Изъ слѣдующихъ цифръ усматривается на сколько успѣшно въ Варшавской губерніи идетъ дѣло взысканія окладныхъ податей.

*Изъ числа всего причитавшихся платежей оставалось въ недоимкѣ*

въ 1871 году.....	18,2 <sup>0</sup> / <sub>100</sub>
„ 1872 „.....	17,8
„ 1873 „.....	15,0
„ 1874 „.....	13,0
„ 1875 „.....	11,1
„ 1876 „.....	9,6

Общая сумма недоимокъ по окладнымъ сборамъ, въ которой заключается 23005 руб. 62 коп. по налогамъ отмѣненнымъ, распределяется слѣдующимъ образомъ:

на налоги дворекіе приходится.....	70316 р. 37 к.
или 63,8 <sup>0</sup> / <sub>100</sub> всей недоимки	
на налоги крестьянскіе.....	31264 р. — к.
или 28,4 <sup>0</sup> / <sub>100</sub>	
на налоги городскіе.....	8462 р. 19 к.
или 7,8 <sup>0</sup> / <sub>100</sub> .	

б) Губернскіе  
сборы.

Къ губернскимъ сборамъ отнесены: страховой отъ огня, на расходы по прекращенію чумы на рогатомъ скотѣ, дорожный и квартирный.

Къ 1 Января 1876 года сборовъ этихъ оставалось  
въ недоимкѣ..... 115143 р. 12 к.

Окладъ 1876 года составлялъ ..... 436750 „ 1 „

Вновь причислено:

недоимки..... 7250 „ 81 „

оклада ..... 21875 „ 85 „

Исключено:

недоимокъ ..... 8668 „ 68 „

оклада ..... 512 „ 76 „

Взыскано:

недоимки..... 63447 „ 81 „

оклада..... 408617 „ 3 „

Затѣмъ, къ 1 Января 1877 года, осталось невзысканныхъ:

недоимокъ..... 50277 „ 44 „

оклада..... 49496 „ 7 „

---

Итого..... 99773 р. 51 к.

Недоимка эта, въ сравненіи съ 1875 годомъ, сократилась, слѣдовательно, слишкомъ на 15000, а въ сравненіи съ 1874 годомъ—слишкомъ на 30000 рублей.

---

1. Страховой  
сборъ

Съ исходомъ 1876 года губернское страховое учрежденіе Варшавской губерніи гарантировало вознагражденія за убытки отъ пожаровъ въ недвижимостяхъ на сумму 38913450 рублей, отъ которой постоянная премія, въ случаѣ бездоимочнаго взиманія ея, должна доставить годичный доходъ около 257000 рублей.

Въ счетъ премій по упомянутымъ застрахованіямъ, а также въ счетъ недоимокъ прежнихъ лѣтъ, поступило въ теченіи года всего 291305 руб. 60 коп.

Расходы по вознагражденію за убытки отъ пожаровъ,  
а также на издержки по управленію составляли ..... 233244 „ 30<sup>1</sup>/<sub>2</sub> „

Слѣдовательно, съ исходомъ отчетнаго года доходы  
превышали расходы на сумму ..... 58061 руб. 29<sup>1</sup>/<sub>2</sub> коп.

Такой же остатокъ отъ расходовъ прежнихъ лѣтъ,  
показанный въ обзорѣ губерніи за 1875 годъ, прости-  
рался до ..... 420941 „ 35<sup>1</sup>/<sub>4</sub> „

Поэтому, весь наличный, по взаимному губернскому  
страхованію строеній, капиталъ, съ исходомъ 1876 года,  
составлялъ ..... 479002 руб. 64<sup>3</sup>/<sub>4</sub> коп.

Причисливъ къ этой суммѣ недоимки, а также по-  
собія отпущенныя другимъ губерніямъ, въ количествѣ  
40000 рублей и другія ожидаемыя поступления, всего.. 131497 „ 79 „

Активъ страховаго учрежденія составитъ ..... 610500 руб. 43<sup>3</sup>/<sub>4</sub> коп.

Но активъ этотъ обремененъ частью расходами уже  
разсмотрѣнными, но по разнымъ причинамъ еще не ис-  
полненными, на сумму ..... 60109 руб. 72<sup>1</sup>/<sub>4</sub> коп.

Частью же займами, совер-  
шенными троекратно въ 1870 и

1871 годахъ, изъ капиталовъ  
Калишской губерніи и подлежа-  
щими возврату, въ количествѣ . 140000 руб. — коп.

Всего на сумму..... 200109 руб. 72<sup>1</sup>/<sub>4</sub> коп.

Слѣдовательно, за вычетомъ этихъ платежей, дѣй-  
ствительный активъ взаимнаго губернскаго страхованія  
отъ огня строеній по Варшавской губерніи, къ 1 Января  
1877 года составляетъ ..... 410390 руб. 71<sup>1</sup>/<sub>2</sub> коп.  
или свыше 1875 года на 49823 руб. 5<sup>1</sup>/<sub>2</sub> коп.

2. Сборъ на расходы по прекращенію чумы на рогатомъ скотѣ. Къ 1 Января 1876 года остатокъ наличной суммы по сбору со скотовладѣльцевъ для пресѣченія чумы на рогатомъ скотѣ составлялъ ..... 35959 руб. 95<sup>1</sup>/<sub>2</sub> коп.

Въ теченіи 1876 года поступило:

10-копѣчнаго сбора со скотовладѣльцевъ ....	33698	„	65	„
процентовъ отъ суммъ, хранившихся въ Поль- скомъ Банкѣ .....	398	„	92 <sup>1</sup> / <sub>2</sub>	„
пеней за утайку скота .....	13	„	—	„
другихъ случайныхъ доходовъ .....	87	„	36	„
въ возвратъ аванса .....	11	„	40	„

Всего находилось въ распоряженіи Губернска-  
го Правленія ..... 70169 руб. 29 коп.

Изъ нихъ израсходовано:

на вознагражденія за убитый для пресѣченія чумы скотъ .....	2159	„	—	„
--	------	---	---	---

на другіе расходы при принятіи мѣръ къ пре- сѣченію заразы .....	210 руб. 97	коп.
по управленію и въ пособіе государственному казначейству.....	4888	" — "
на уплату почтовыхъ пошлинъ за пересылку суммъ изъ окружныхъ и уѣздныхъ казна- чействъ въ губернское.....	94	" 56 "
отпущено авансомъ .....	30	" — "
	<hr/>	
итого расходовъ.....	7382	" 53 "

За удовлетвореніемъ всѣхъ этихъ расходовъ къ концу 1876 года образо-  
вался остатокъ 62786 руб. 76 коп., который превышаетъ цифру остатка 1875  
года на 26826 руб. 80<sup>1</sup>/<sub>2</sub> коп.

Значительное увеличеніе остатка въ отчетномъ году, сравнительно съ 1875  
годомъ, произошло отъ того, что въ 1876 году въ Варшавской губерніи чума  
вовсе не существовала и потому не было расходовъ.

Всего скота, оказавшагося по описямъ 1876 года и обложеннаго сборомъ  
было:

быковъ и воловъ.....	51126
коровъ.....	215556
яловаго скота .....	65170
	<hr/>
итого.....	331852

кромѣ того телятъ, которыя не облагаются сборомъ  
и вносятся въ описи лишь для счета..... 46419

---

Всего..... 378271 головъ.

## 3. Дорожный сборъ.

Дорожного сбора къ 1 Января 1876 года оставалось	65830	руб.	68	коп.
Въ 1876 году поступило.....	124226	"	92	"
итого ...	190057	"	60	"

Въ теченіи года израсходовано:

а) на ремонтъ и починку существующихъ земскихъ шоссеиныхъ дорогъ.....	85976	"	64	"
б) на починку и отстройку мостовъ и трубъ на дорогахъ 1-го разряда.....	30254	"	15	"
в) на экстренныя работы на земскихъ дорогахъ 1-го разряда.....	4250	"	73	"
г) на содержаніе личнаго состава дорожной службы	13957	"	—	"
д) на пособія гминнымъ обществамъ на отстройку мостовъ на земскихъ дорогахъ 2-го разряда..	450	"	—	"
итого ...	134888	"	52	"

Затѣмъ въ остаткѣ имѣется..... 55169 " 8 "

## 4. Квартирный сборъ.

Обороты квартирнаго фонда, составляемаго изъ платежей, которыми обложены всѣ жители губерніи, за 1876 годъ слѣдующіе:

## Доходы:

Сборъ съ плательщиковъ квартирнаго сбора.....	57337	руб.	44 <sup>1</sup> / <sub>2</sub>	коп.
Плата за постои въ строеніи, составляющемъ собственность квартирнаго фонда.....	1167	"	—	"
Арендная плата съ принадлежащую фонду сада..	80	"	72	"
итого....	58585	руб.	—	коп.

## Расходы:

Вознагражденіе за отведенныя для войскъ квартиры.....	56104	руб.	—	коп.
---	-------	------	---	------

Пособіе казнѣ на содержаніе чиновниковъ Губернскаго Правленія, Министерства Внутреннихъ Дѣлъ и Государственнаго Контроля . . . . .	905 руб. —	коп.
Ремонтъ зданій, принадлежащихъ квартирному фонду, уплата податей и другіе расходы . . . . .	2170	„ — „
Пособіе Магистратамъ городовъ и гминнымъ управленіямъ на канцелярскія издержки по квартирной части . . . . .	275 руб. —	коп.
итого . . . . .	59454 руб. —	коп.

Загѣмъ не достаетъ 869 рублей.

Недостатокъ этотъ имѣетъ быть пополненъ изъ находящихся въ распоряженіи Министерства Внутреннихъ Дѣлъ остатковъ квартирнаго сбора по другимъ губерніямъ Царства Польскаго, въ которыхъ расквартировано меньшее количество войскъ.

в. Городскіе  
доходы и рас-  
ходы.

Всѣхъ доходовъ по городамъ Варшавской губерніи въ 1876 году поступило 119977 руб. 42<sup>1</sup>/<sub>2</sub> коп., которые, по отдѣльнымъ ихъ источникамъ, распределяются слѣдующимъ образомъ.

			% общей суммы
съ городскихъ имуществъ и оброчныхъ статей . .	34419 р. 60 <sup>1</sup> / <sub>2</sub> к.		28,6
сборъ съ владѣльцевъ недвижимыхъ имуществъ .	1184 „ 98 <sup>1</sup> / <sub>2</sub> „		0,9
сборы съ промышленниковъ . . . . .	7066 „ 60 „		5,8
налоги косвенные . . . . .	11778 „ 10 <sup>1</sup> / <sub>2</sub> „		9,8
доходы вспомогательные . . . . .	34639 „ 6 <sup>1</sup> / <sub>2</sub> „		28,8
доходы мелочные и случайные . . . . .	1166 „ 61 „		0,9
доходы чрезвычайные изъ казны, изъ городскихъ капиталовъ, изъ недоимокъ и др. источниковъ .	29722 „ 45 <sup>1</sup> / <sub>2</sub> „		24,7

Въ сравненіи съ предшествовавшимъ годомъ увеличеніе послѣдовало: по доходамъ съ городскихъ имуществъ и оброчныхъ статей—на 3900 руб. 6 коп., по сбору съ владѣльцевъ недвижимыхъ имуществъ—на 7 руб. 34 коп. и по налогамъ косвеннымъ на 1149 руб. 15 коп.

Напротивъ, городскіе доходы уменьшились:

по сборамъ съ промышленниковъ на.....	291 руб. — коп.
„ вспомогательнымъ на.....	838 „ 73 „
„ мелочнымъ и случайнымъ на.....	831 „ 79 „
„ чрезвычайнымъ на.....	1095 „ 50 <sup>1</sup> / <sub>2</sub> „

Вообще, доходы городовъ Варшавской губерніи, въ 1876 году, превышали такія же поступления за 1875 годъ на 1999 руб. 10 коп.

Расходовъ изъ городскихъ суммъ произведено, въ 1876 году, на сумму 112070 руб. 97 коп.; менѣ общей цифры доходовъ на 7906 руб. 45<sup>1</sup>/<sub>2</sub> коп. и менѣ же расходовъ за 1875 годъ на 3485 руб. 52<sup>1</sup>/<sub>2</sub> коп.

Предметы расходовъ были слѣдующіе:

*текущія*

Содержаніе мѣсть и лицъ городского управленія .	39767 руб. 67 коп.
Содержаніе городскихъ имуществъ и наемъ отъ города помѣщеній.....	2283 „ 60 <sup>1</sup> / <sub>2</sub> „
Наружное благоустройство.....	4892 „ 58 „
Содержаніе благотворительныхъ и другихъ общественныхъ заведеній.....	2823 „ 6 <sup>1</sup> / <sub>2</sub> „
Уплата долговъ.....	1905 „ 23 „
Мелочныя и экстренныя издержки.....	8110 „ 7 <sup>1</sup> / <sub>2</sub> „

*единовременныя.*

По городскому управленію, строительной части и другимъ городскимъ надобностямъ.....	35135 „ 74 <sup>1</sup> / <sub>2</sub> „
---	--

По 13 городамъ (Блоне, Мионовъ, Влоцлавскъ, Брестъ, Горно-Кальварія Варка, Гомбинъ, Кутно, Ловичъ, Нешава, Ново-Минскъ, Калушинъ, Сохачевъ), расходы не выходили изъ предѣловъ доходныхъ поступлений; по гор. Гостынину расходы равнялись доходамъ; по остальнымъ же городамъ произведенныя издержки болѣе или менѣе превысили доходы городскихъ кассъ; а именно:

<i>въ городахъ</i>	<i>на сумму</i>
Новомъ-Дворъ.....	116 руб. 2 коп.
Гройцъ.....	656 „ 71 „
Радиминъ.....	521 „ 58 <sup>1</sup> / <sub>2</sub> „
Скерневицахъ.....	1263 „ 43 „

Состояніе за отчетный годъ запасныхъ и неприкосновенныхъ капиталовъ, принадлежащихъ городамъ Варшавской губерніи, выражается въ слѣдующихъ общихъ цифрахъ:

Къ 1 Января 1876 года состояло въ наличности капиталовъ:

запаснаго.....	227628 руб. 88 <sup>1</sup> / <sub>2</sub> коп.
неприкосновеннаго.....	51146 „ 4 <sup>1</sup> / <sub>2</sub> „
	<hr/>
	278774 „ 93 коп.

Въ теченіи года прибыло:

запаснаго капитала.....	31613 руб. 41 <sup>1</sup> / <sub>2</sub> коп.
неприкосновеннаго.....	9638 „ 50 „
	<hr/>
	41251 „ 91 <sup>1</sup> / <sub>2</sub> „

Къ 1 Января 1877 года осталось капиталовъ:

запаснаго.....	259242 руб. 30 коп.
неприкосновеннаго.....	60784 „ 54 <sup>1</sup> / <sub>2</sub> „
	<hr/>
итого . . .	320026 руб. 84 <sup>1</sup> / <sub>2</sub> коп.

Прибыль въ упомянутыхъ капиталахъ произошла вслѣдствіе выкупа чинша по владѣнію фольваркомъ „Пржипустъ“ принадлежавшимъ г. Нешавѣ, продажи лѣснаго матеріала изъ очередныхъ лѣсосѣкъ въ городскихъ лѣсныхъ дачахъ и отъ свободныхъ остатковъ текущихъ городскихъ суммъ.

Значительнѣйшихъ расходовъ изъ запасныхъ капиталовъ въ 1876 г. производимо не было.

Подробная вѣдомость объ оборотѣ упомянутыхъ капиталовъ приложена къ настоящему обзору.

г. Акцизные  
сборы.

Вся сумма акцизныхъ сборовъ, поступившая въ казну въ 1876 году, равняется 2544535 руб. 50<sup>3</sup>/<sub>4</sub> коп. Распределение этой суммы по отдѣльнымъ статьямъ акцизнаго дохода сдѣлано въ нижеслѣдующей таблицѣ, въ которую, для сравненія, введены и цифры поступления за 1875 годъ.

Наименованіе доходовъ.	ПОСТУПИЛО			
	въ 1875 г.		въ 1876 г.	
	рубли и копейки.			
Акцизъ съ вина и спирта.....	1551178	59 <sup>1</sup> / <sub>2</sub>	1709098	51 <sup>1</sup> / <sub>4</sub>
„ пива.....	69769	65 <sup>1</sup> / <sub>4</sub>	80572	67
„ меда.....	89	78	97	16
Патентнаго сбора съ питей.....	186787	—	184670	—
Патентный сборъ по свеклосахарному производству и акцизъ съ выдѣлки сахарнаго песку.....	321028	—	551410	—
Патентный сборъ по табачному доходу.....	18561	50	17062	—
Штрафы и конфискаціи.....	1272	24	1625	16
Итого.....	2148686	76 <sup>3</sup> / <sub>4</sub>	2544535	50 <sup>3</sup> / <sub>4</sub>

Вообще, слѣдовательно, акцизные доходы увеличились на 395848 рублей 74 коп.; въ частности же такому увеличенію подверглись не всѣ статьи доходовъ, такъ какъ патентнаго сбора съ питей и по табачному доходу поступило менѣе нежели въ 1875 году.

Мѣсть продажи питей въ отчетномъ году въ губерніи существовало 2640, т. е. 46-ью болѣе нежели въ предшествовавшемъ году.

Табачныхъ лавокъ и лавочекъ было 978, мѣсть съ раскурочною продажей табачныхъ издѣлій 2648, всего 3626, т. е. на 414 заведеній менѣе нежели въ 1875 году.

д. Соляной  
доходъ.

Въ теченіи 1876 года отъ продажи казенной соли выручено 108135 рублей.

е) Отправле-  
ніе натураль-  
ныхъ повин-  
ностей.

Призывъ 1876 года былъ произведенъ успѣшно и вполне правильно. Ре-  
зультаты его были слѣдующіе:

1. Военская  
повинность.

1. Призыву къ исполненію военной повинности подлежали:

а) по призывнымъ спискамъ.....	6678
б) по дополнительнымъ спискамъ А.....	13
	итого... 6691
в) по дополнительнымъ спискамъ Б.....	1246

2. Исключено изъ означенныхъ списковъ убывшихъ послѣ состав-  
ленія призывныхъ списковъ..... 149

3. Числилось по дополнительнымъ спискамъ В..... 64

<b>4. Въ числѣ внесенныхъ въ призывные списки заключалось:</b>	
<b>а) имѣвшихъ право на льготу по семейному положенію:</b>	
I разряда.....	1337.
II разряда.....	1086.
III разряда.....	168.
	2591
<b>б) получившихъ отсрочку:</b>	
1. по имущественному положенію.....	6.
2. на окончаніе образованія.....	57.
	63.
	итого.....
<b>в) освобожденныхъ отъ жеребья по 54 ст. устава.....</b>	<b>16.</b>
<b>5. Число лицъ, коимъ опредѣленъ возрастъ по наружному виду, по 137 и 138 ст. Устава.....</b>	<b>319.</b>
<b>6. Изъ того числа внесено въ призывной списокъ дополнительно, по 139 ст. Устава.....</b>	<b>77.</b>
<b>7. Всего вынутію жеребья подлежало.....</b>	<b>6597.</b>
<b>8. При осмотрѣ и приѣмѣ:</b>	
<b>а) освобождено отъ службы въ войскахъ:</b>	
1. по недостаточному росту.....	102.
2. по болѣзнямъ и тѣлеснымъ недостаткамъ.....	856.
3. вслѣдствіе одновременнаго призыва къ жеребью двухъ родныхъ братьевъ, по 50 ст. Устава.....	4.
4. вслѣдствіе мѣны номеровъ жеребья, по 50 ст. Устава.....	1.
	963.
	итого.....
<b>б) назначена отсрочка:</b>	
1. по невозможности.....	1171.
2. для излеченія болѣзней.....	35.
3. двухгодичная для усыновленія.....	14.
4. вслѣдствіе нахождения подъ слѣдствіемъ и судомъ....	21.

<i>в)</i> назначено къ переосвидѣтельствуванію.....	17.
<i>г)</i> отправлено въ лечебныя заведенія на испытаніе.....	139.
<i>д)</i> не явилось по призыву.....	339.
итого.....	<u>1736.</u>
9. По разверткѣ назначено къ поступленію на службу.....	1916.
10. Въ то число принято въ войска:	
<i>а)</i> изъ лицъ, внесенныхъ въ дополнительный списокъ А, подлежащихъ назначенію на службу безъ жеребья, на основаніи 158 ст. Устава.....	5.
<i>б)</i> изъ лицъ внесенныхъ въ дополнительный списокъ б, поступленіе коихъ въ войска было отерочено:	
на основаніи 44 ст. Устава.....	273.
„    53    „    .....	17.
итого.....	<u>290.</u>
<i>в)</i> изъ лицъ внесенныхъ въ призывные списки.....	1544.
<i>г)</i> зачетныхъ квитанцій.....	15.
	<u>1854.</u>
11. Въ числѣ принятыхъ заключается:	
<i>а)</i> не имѣвшихъ права на льготу по семейному положенію...	1796.
<i>б)</i> имѣвшихъ право на эту льготу:	
1. III разряда.....	7.
2. II „.....	51.
<i>в)</i> имѣющихъ право на сокращенные сроки службы:	
1. по 1 пункту 56 ст. Устава.....	17.
2. „ 2 „ „ „ „ окончившихъ курсъ 6 классовъ гимназій.....	3.

3.	прочихъ лицъ, указанныхъ въ 2 пунктѣ 56 статьи Устава.....	6.
4.	по 3 пункту 56 ст. Устава.....	16.
5.	по 4 " " " " .....	17.
г) не имѣющихъ права на сокращенные сроки службы по образованію:		
1.	умѣющихъ читать или писать или только читать....	488.
2.	безграмотныхъ.....	1307.
		<hr/>
		1854.
д) подлежащихъ, по приѣмѣ, зачисленію въ запасъ, на основаніи 63 ст. Устава.....		
		28.
е) способныхъ къ строевой службѣ.....		
		1793.
способныхъ къ нестроевой службѣ.....		
		61.
		<hr/>
		1854.
ж) мѣрою роста:		
1.	въ 2 аршина 2 <sup>1</sup> / <sub>2</sub> вершка.....	85.
2.	" 3 " .....	312.
3.	" 4 " .....	500.
4.	" 5 " .....	488.
5.	" 6 " .....	298.
6.	" 7 " .....	100.
7.	" 8 " .....	32.
8.	" 9 " .....	5.
9.	" 10 " .....	1.
		<hr/>
		1821.
з) по сословіямъ:		
1.	дворянъ потомственныхъ и личныхъ.....	47.
2.	лицъ, состоящихъ на государственной гражданской службѣ.....	10.

3.	почетныхъ гражданъ потомственныхъ и личныхъ.....	1.
4.	купцовъ.....	37.
5.	мѣщанъ и цѣховыхъ.....	621.
6.	крестьянъ всѣхъ наименованій.....	1120.
7.	прочихъ лицъ, внесенныхъ въ ревизскія сказки, а равно приписанныхъ къ обществамъ послѣ ревизіи.....	18.
		<hr/> 1854.

## к) по происхожденію:

1.	русскихъ, малороссіянъ и бѣлоруссовъ.....	12.
2.	поляковъ.....	1331.
3.	литовцевъ и жмудяковъ.....	1.
4.	нѣмцевъ.....	142.
5.	евреевъ.....	358.
		<hr/> 1854.

## л) по вѣроисповѣданію:

1.	православныхъ и единовѣрцевъ.....	11.
2.	раскольниковъ.....	1.
3.	лютеранъ.....	183.
4.	католиковъ.....	1301.
5.	евреевъ.....	352.
		<hr/> 1854.

м)	женатыхъ.....	297.
----	---------------	------

## 12. Изъ числа принятыхъ новобранцевъ:

а)	отправлено съ мѣстъ призыва въ лечебныя заведенія, на основаніи 23 ст. наставленія для руководства при осви- дѣтельствovanіи тѣлосложенія и здоровья лицъ, призван- ныхъ къ исполненію воинской повинности.....	35.
----	--	-----

б) отправлено съ мѣста призыва по назначенію въ войска...	1580.
в) распущено по домамъ, на основаніи 155 ст. Устава.....	196.
	<u>1811.</u>

## 13. На основаніи 154 ст. Устава:

а) зачислено въ ратники ополченія.....	3348.
б) освобождено отъ этого зачисленія по неспособности носить оружіе .....	319.
	<u>3667.</u>

## 14. На мѣстахъ призыва было заболѣвшихъ..... 2.

Издержки по призыву и приему на службу, понесенныя уѣздными присутствіями, слѣдующія:

на путевое, квартирное и порціонное довольствіе военныхъ членовъ, медиковъ и военныхъ приемщиковъ	2750 р. 39 к.
на канцелярскіе и прочіе расходы, поименованныя въ пунктѣ 3 ст. 164 Устава.....	1878 —
итого.....	<u>4628 р. 39 к.</u>

т. е. приемъ одного новобранца обошелся казнѣ въ 2 руб. 49<sup>6</sup>/<sub>100</sub> коп

Независимо вышеупомянутыхъ расходовъ, каждому изъ уѣздныхъ присутствій по воинской повинности отпущено было по 600 рублей, на наемъ лицъ, для веденія дѣлопроизводства въ этихъ присутствіяхъ.

2. Квартирная  
повинность.

Квартирнымъ довольствіемъ въ 1876 году пользовались:

одинъ кавалерійскій полкъ,  
два пѣхотныхъ полка въ полномъ составѣ,  
баталіонъ пѣхотнаго полка, штабъ котораго расположенъ въ другой губерніи,  
два линейныхъ баталіона полковъ, которыхъ штабы расположены въ гор. Варшавѣ,  
шесть стрѣлковыхъ ротъ,  
два саперныхъ баталіона,  
четыре стрѣлковыхъ баталіона,  
одна артиллерійская бригада,  
батарея, принадлежащая къ составу бригады, квартирующей въ другой губерніи,  
два артиллерійскихъ парка,  
одна мѣстная уѣздная команда.

Сверхъ того, квартирнымъ довольствіемъ пользовались въ отчетномъ году: уѣздные комиссары по крестьянскимъ дѣламъ съ состоящими при нихъ письмоводителями и землемѣрами, чины земской стражи, смотрители продовольственныхъ магазиновъ интендантскаго вѣдомства, чины уѣздныхъ жандармскихъ управленій и жандармско-полицейскаго управленія желѣзныхъ дорогъ, завѣдывающій пограничнымъ передаточнымъ пунктомъ и шоссейные дорожные сторожа, а съ 1 Юля отчетнаго года еще тѣ чины судебнаго вѣдомства, коимъ по закону опредѣлено производить квартирное довольствіе.

Изъ числа показанныхъ частей войскъ, расположены были:

*въ казармахъ инженернаго вѣдомства:*

баталіонъ пѣхотнаго полка,  
два саперныхъ баталіона,  
шесть артиллерійскихъ батарей,

*въ казармахъ, устроенныхъ на счетъ суммъ квартирнаго сбора:*

два стрѣлковыхъ баталіона,  
артиллерійская батарея,  
уѣздная мѣстная команда.

Штабъ и оберъофицеры всѣхъ вообще частей войскъ, за исключеніемъ одного командира батареи, квартировали въ частныхъ домахъ; нижніе же чины, помещенные въ казармахъ инженернаго вѣдомства и квартирнаго фонда, расквартированы были казарменнымъ образомъ тоже въ частныхъ домахъ.

3. Подводная  
повинность.

Подводы поставлялись обывателями, по раскладкамъ гминныхъ управленій, на надобности войскъ и военныхъ этаповъ, за уплатою прогоновъ изъ суммъ военнаго вѣдомства, считая по 2 коп. на версту съ лошади.



### III. Общественное благоустройство и благочиніе.



а) Казенныя и общественныя зданія. По ремонту и исправленію казенныхъ зданій и сооружений, подвѣдомственныхъ Варшавскому Губернскому Правленію и содержимыхъ на счетъ Министерства  
 1. Казенныя зданія. Внутреннихъ Дѣлъ, произведены, въ 1876 году, строительныя работы на сумму:

*въ гор. Варшавѣ:*

въ зданіи б. Намѣстниковаго дома, подъ N <sup>o</sup> 387...	2450 р.	—	коп.
„ б. архіепископскаго дворца, подъ N <sup>o</sup> 492 (ремонтъ цѣлаго зданія и приспособленіе помѣщенія для Варшавскаго Цензурнаго Комитета).....	11340	„	87 „
„ Главной Уголовной тюрьмы.....	1556	„	49 „
„ Слѣдственной тюрьмы.....	2902	„	38 „

*въ гор. Брестѣ:*

въ зданіи тюрьмы.....	795	„	75 „
-----------------------	-----	---	------

*въ гор. Горно-Кальваріи:*

въ зданіи уѣзднаго управленія.....	97	„	76 „
------------------------------------	----	---	------

*въ гор. Ловичь:*

въ зданіи Уѣзднаго Управленія . . . . . 186 „ 41 коп.

*въ гор. Кутнль:*

въ зданіи Уѣзднаго Управленія . . . . . 150 „ 57 „

2. Военскія казармы, со- держимыя на счетъ спе- ціальныхъ средствъ квар- тирнаго фонда. Въ зданіяхъ этого рода, находящихся въ гг. Кутнѣ, Влоц- лавскѣ, Ново-Минскѣ, Радиминѣ, Скерневицахъ и Ловичѣ, произ- ведены обыкновенныя ремонтныя работы на сумму . . . . . 6066 р. 15 коп.

3. Римско-ка- толическіе ко- стелы и зда- нія, состоя- щія въ вѣденіи р.-кат. духов- ныхъ учрежденій, со- держимыя средствами Мин. Внутр. Дѣлъ. Въ г. Варшавѣ, ремонтныя работы въ зданіяхъ: монастыря ордена Сакраментокъ, по-Доминиканскаго костела, монастыря Визитекъ, костела Св. Анны и дома занимаемаго конспеторіею, произведены на сумму . . . . . 3562 „ 37 „

4. Городскія общественныя зданія. Строительныхъ и ремонтныхъ работъ произведено въ го- родахъ губерніи на сумму . . . . . 27878 „ 18 „

Въ томъ числѣ на расширеніе полицейскихъ арестовъ въ восьми уѣздныхъ городахъ . . . . . 2596 „ 12 „

Всего же израсходовано на строительныя работы въ зданіяхъ:

казенныхъ . . . . .	19480 р. 23 коп.
казарменныхъ . . . . .	6066 „ 15 „
католическаго духовенства . . . . .	3562 „ 37 „
городскихъ общественныхъ . . . . .	27878 „ 18 „
итого . . . . .	<u>56986 р. 93 коп.</u>

Или менѣе, нежели въ 1875 году, на . . . . . 17978 р. 69 коп.

б) Дороги, мосты и перевозки. Пути сообщения губернских земских дорог 1-го разряда, содержимыя на счет земскаго дорожнаго сбора, а равно мосты, гати и перевозки, находились, въ теченіи отчетнаго года, въ удовлетворительномъ состояніи.

в) Почты. Въ 1876 г. въ губерніи имѣлось 32 почтовыхъ станцій, на коихъ числилось 116 почтарей и 333 лошади.

Жалобъ на почтовыя учрежденія и служащихъ при нихъ поступило всего 49; изъ нихъ признаны неосновательными 26.

г) Народная нравственность. Въ 1876 году, въ губерніи обнаружено 1600 преступленій; по нимъ было осужденныхъ 1987 чел.

По отдѣльнымъ родамъ преступныхъ дѣяній осужденные распредѣляются слѣдующимъ образомъ:

	<i>по преступленіямъ</i>	<i>было осужденныхъ</i>	<i>на 10000 населенія приход. осужденныхъ</i>
противъ религіи . . . . .		9	0,1
„ личности государства . . . . .		401	4,7
„ собственности государства . . . . .		90	1,0
„ личности . . . . .		638	7,5
„ частной собственности . . . . .		654	7,7
„ влѣдствіе нечаянныхъ случаевъ . . . . .		48	0,5
итого по всѣмъ преступленіямъ . . . . .		1600	18,9

Въ числѣ осужденныхъ, въ 1876 году, преступниковъ находилось:

мужчинъ . . . . . 1593, или 80,1 %  
женщинъ . . . . . 394, или 19,9 %  
или, на 100 преступниковъ мужчинъ приходилось 24,7 преступницъ женщинъ.

Распределение преступниковъ по сословному ихъ происхожденію слѣдующее:

	Осужденныхъ			% изъ общаго числа осужден- ныхъ
	Муж.	Женщ.	Об. пола	
Дворянъ потомственныхъ . . . . .	2	—	2	0,1
„ личныхъ . . . . .	15	1	16	0,8
Купцовъ . . . . .	111	47	158	8,0
Мѣщанъ . . . . .	514	112	626	31,5
Крестьянъ . . . . .	921	223	1144	57,9
Военнаго сословія . . . . .	20	3	23	1,1
Другихъ сословій . . . . .	10	8	18	0,9

По возрастамъ преступники распределяются слѣдующимъ образомъ:

	<i>мужчинъ</i>	<i>женщинъ</i>	<i>об. пола</i>
ниже 17 лѣтъ . . . . .	40	8	48
отъ 17 до 20 лѣтъ . . . . .	160	32	192
отъ 21 до 50 лѣтъ . . . . .	1272	309	1581
свыше 50 лѣтъ . . . . .	121	45	166

До 1 Юля отчетнаго года, числовыя данныя по уголовной статистикѣ ежемѣсячно доставлялись губернскому начальству отъ помощниковъ прокуроровъ при трехъ существовавшихъ въ губерніи судахъ Исправительной Полиціи, при чемъ данныя эти были въ точности согласованы съ требованіями, указанными въ программѣ всеподданнѣйшихъ губернаторскихъ отчетовъ и приложений къ нимъ. Со введеніемъ же, съ 1 Юля того года, въ здѣшнемъ краѣ, судебной реформы, періодическое полученіе такихъ данныхъ прекратилось, и вѣдомость о числѣ и родѣ преступленій, совершенныхъ въ губерніи за второе полугодіе отчетнаго

года получена отъ Прокурора Варшавскаго Окружнаго Суда. Относительно возрастовъ лицъ, осужденныхъ новыми судебными учрежденіями, въ вѣдомости этой сдѣлано распредѣленіе, различное отъ того, которое указано въ программѣ отчетовъ. На этомъ основаніи, приложенная къ настоящему обзору вѣдомость за № 5 должна была быть раздѣленною на двѣ отдѣльныя полугодичныя таблицы.

д) Арестанты, тюремы и этапы. Мѣста заключенія лицъ, о которыхъ уже состоялись судебныя рѣшенія, а также состоящихъ подъ судебнымъ слѣдствіемъ, въ отчетномъ году были тѣ же, какъ и въ 1875 году, а именно:

- а) Варшавская Главная Уголовная тюрьма,
- б) Варшавская Слѣдственная тюрьма,
- в) Брестъ-Кувявская тюрьма, и
- г) до 1 Юля, т. е. до дня введенія судебной реформы, одиннадцать detenціонныхъ арестовъ, для содержанія лицъ, состоящихъ подъ предварительнымъ судебнымъ слѣдствіемъ (а именно въ городахъ: Варшавѣ, Блонѣ, Гройцахъ, Радиминѣ, Ново-Минскѣ, Ловичѣ, Кутнѣ и Гомбинѣ, и въ посадахъ: Ковалѣ и Радѣвѣ и дер. Служевѣ).

Съ 1 Юля отчетнаго года оказалось необходимымъ, вмѣсто этихъ арестовъ, которые не соотвѣтствовали требованіямъ новой судебной организаціи, устроить подслѣдственные аресты, примѣнительно къ раздѣленію губерніи на судебныя слѣдственные участки, въ городахъ: Блонѣ, Скерневицахъ, Кутнѣ, Гостынинѣ, Влоцлавскѣ, Нешавѣ, Ново-Минскѣ и Гройцѣ.

Кредитъ на устройство подслѣдственныхъ арестовъ еще не открытъ, поэтому арестанты содержались и содержатся пока въ расширенныхъ полицейскихъ арестахъ при городскихъ магистратахъ.

За введеніемъ въ дѣйствіе законоположеній 19 Февраля 1875 года, объ устройствѣ судебной части въ Варшавскомъ Судебномъ Округѣ, порядокъ судо-

производства существенно измененъ. Обстоятельство это изменило и значеніе тюремъ, въ особенности Варшавскихъ Уголовной и Слѣдственной.

Варшавская Судебная Палата составляетъ, какъ извѣстно, апелляціонную инстанцію по всеѣмъ дѣламъ, рѣшаемымъ въ десяти здѣшнихъ Окружныхъ Судахъ. На этомъ основаніи, подсудимые всего Царства Польскаго, недовольные приговорами о нихъ окружныхъ судовъ и приносящіе жалобы на эти приговоры, высылаются въ Варшаву и помѣщаются по возможности, то въ Слѣдственной то въ Уголовной тюрьмахъ, впредь до рѣшенія Судебною Палатою апелляціонныхъ ихъ жалобъ и выслушанія въ Палатѣ рѣшеній ея. Тѣ же ихъ сихъ арестантовъ, которые присуждаются Палатою къ каторжнымъ работамъ или къ ссылкѣ въ Сибирь, заключаются, во избѣжаніе лишней пересылки, въ Уголовной Тюрмѣ, впредь до отправленія ихъ, въ извѣстные сроки, по назначенію. Кромѣ сего, лица, которыя за нѣкоторыя проступки, до судебной реформы, подлежали кратковременному аресту въ полицейскихъ или detenціонныхъ арестахъ, въ настоящее время за означенные проступки, по приговорамъ мировыхъ и гминныхъ судей приговариваются къ тюремному заключенію и по требованію прокурорскаго надзора заключаются въ Варшавскую Уголовную и Брестъ Куявскую тюрьмы.

Все это, сдѣлавшее Варшавскія тюрьмы какъ бы центральными мѣстами заключенія для всего края, не могло не повліять на увеличеніе численности содержащихся въ нихъ людей.

Къ концу 1876 года въ Варшавской Уголовной тюрмѣ содержалось слишкомъ 600, а въ Слѣдственной тюрмѣ 429 арестантовъ; между тѣмъ въ исходѣ 1875 года находилось подъ стражею: въ первой 418, во второй 279 челов.

Въ виду всего вышензложеннаго губернское начальство сочло настоятельно необходимымъ увеличить штаты обѣихъ Варшавскихъ тюремъ и уже сдѣлало по предмету сему надлежащее представленіе.

Сверхъ названныхъ выше мѣстъ заключенія, въ Варшавѣ состоятъ, по прежнему, арестъ частныхъ должниковъ, куда они заключались по рѣшеніямъ гражданскаго суда.

Тюремныя зданія, составляющія собственность казны, требовали ремонта, на который ассигновано было 4549 рублей 49 коп.; большая часть ремонтныхъ работъ уже окончена.

Содержаніе арестантовъ въ тюрьмахъ было удовлетворительное: они пользовались надлежащею одеждою и чистымъ бѣльемъ, а также достаточнымъ продовольствіемъ во всемъ согласно положенію, и жалобъ на неудовлетворительность содержанія со стороны арестантовъ не поступало.

Продовольствіе арестантовъ въ тюрьмахъ производилось съ подряда и за суточное продовольствованіе одного арестанта въ тюрьмахъ г. Варшавы подрядчикъ получалъ 10<sub>,19</sub> коп., въ Брестъ-Куявской тюрьмѣ 8<sub>,83</sub> коп.

Для поднятія нравственнаго уровня преступниковъ, приговоренныхъ къ уголовнымъ наказаніямъ и заключенныхъ въ уголовной тюрьмѣ, принимаемы были соотвѣтственныя мѣры. Сюда относятся: духовныя наставленія священниковъ, богослуженіе въ тюремныхъ часовняхъ. Въ уголовной тюрьмѣ существуетъ кромѣ того школа, въ которой несовершеннолѣтніе преступники обучались по программѣ начальныхъ народныхъ училищъ, подъ руководствомъ особаго преподавателя.

Арестанты въ Варшавской уголовной тюрьмѣ употреблялись для работъ какъ въ зданіи самой тюрьмы, по тюремному хозяйству, такъ и въ Варшавской Александровской цитадели. Сверхъ того, арестанты обращаемы были для работъ на тюремныхъ фабрикахъ для пряжи пеньки и приготовленія изъ нея ткацкихъ издѣлій. Изъ заработныхъ денегъ, оказывалось арестантамъ, при освобожденіи ихъ, нѣкоторое пособіе.

Особыхъ чрезвычайныхъ происшествій, или случаевъ буйства между арестантами въ отчетномъ году не было и никакихъ жалобъ на несоотвѣтственное обращеніе тюремнаго начальства не поступило.

Случаевъ побѣга арестантовъ изъ тюремъ не было.

Въ 1876 году, отправлено по судебнымъ приговорамъ въ Сибирь на поселеніе и въ каторжныя работы 239 арестантовъ изъ разныхъ губерній Царства Польскаго, такъ какъ, по существующему порядку, арестанты всѣхъ губерній Царства, за исключеніемъ Сувалкской и Ломжинской, приговоренные къ ссылкѣ въ Сибирь и на каторгу, отправляются туда посредствомъ Варшавскаго Губернскаго Правленія.

Пересылка арестантовъ, по линіямъ военно-этапныхъ путей, производилась посредствомъ Варшавскаго Сборнаго Пункта и Кутновской этапной команды.

Данныя о движеніи арестантовъ въ трехъ тюрьмахъ губерніи заключаются въ слѣдующей таблицѣ.

ВЪ ТЮРЬМАХЪ	Оставалось къ 1 Января 1876 г.	Въ 1876 году		Состояло къ 1 Января 1877 г.
		прибыло	убыло	
Варшавской Главной Уголовной.....	418	1247	1068	597
Варшавской Слѣдственной.....	279	960	812	427
Брестъ-Куявской.....	96	333	290	139
итого.....	793	2540	2170	1163

е) Пожары:

Всѣхъ пожаровъ въ отчетномъ году въ губерніи случилось 210, т. е. 75-ю пожарами болѣе, нежели въ 1875 году.

Сумма причиненныхъ пожарами убытковъ простиралась до 173383 рублей т. е. менѣе, нежели въ предшествовавшемъ году, слишкомъ на 67 — тысячъ рублей.

Изъ числа пожаровъ случилось:

въ городахъ .....	25, на сумму	18978 рублей.
„ селеніяхъ.....	185, „ „	154405 „

что, по среднему выводу, составитъ сумму убытковъ отъ одного пожара:

въ городѣ .....	759 рублей
„ селеніи .....	835 „
вообще по губерніи .....	825 „

Сравненіе, дѣлаемое съ „Обзоромъ губерніи“ за 1875 г., показываетъ, что пожары въ томъ году были далеко опустошительнѣе прошлыхъ годовъ: въ 1875 году на одинъ пожаръ приходилось, по среднему выводу, убытковъ на 1782 руб.

По временамъ года, пожары распредѣляются слѣдующимъ образомъ:

	число пожаровъ	число сгорѣвшихъ дворовъ
въ весенніе мѣсяцы.....	48	85
„ лѣтніе „ .....	78	130
„ осенніе „ .....	49	84
„ зимніе „ .....	35	36

Наиболѣе разрушительными, по послѣдствіямъ своимъ, были пожары осенніе, изъ которыхъ каждый, по среднему исчисленію, истребилъ имущества на 1098 рублей; затѣмъ слѣдуютъ лѣтніе (по 822 руб.), весенніе (по 800 руб.) и, наконецъ, зимніе (по 485 рублей).

Причины возникновенія пожаровъ были слѣдующія:

Отъ молніи .....	16	или	7,6 %
„ поджога .....	20	„	9,5 %
„ дурнаго устройства печей и трубъ...	21	„	10,0 %
„ неосторожности.....	43	„	20,5 %
„ другихъ причинъ.....	110	„	52,4 %

Пожарные обозы въ городахъ Варшавской губерніи состоятъ въ надлежащей исправности и количество ихъ достаточно для безопасности городскихъ поселеній, въ которыхъ они находятся.

Въ 1876 году, по мѣрѣ надобности производился ремонтъ пожарныхъ инструментовъ, а для городовъ Гройца, Новаго-Двора, Сохачева и Радимины приобрѣтены новыя пожарныя бочки.

## IV. Народное здравіе и общественное призрѣніе.



а) Врачи.

Въ 1876 году въ Варшавской губерніи состояло:

медицинскихъ чиновниковъ при врачебномъ отдѣленіи губернскаго правленія .....	4
уѣздныхъ врачей (вмѣстѣ съ помощникомъ варшавскаго уѣзднаго врача) .....	14
тюремныхъ врачей .....	2
городовыхъ врачей .....	3
вольнопрактикующихъ врачей .....	53
Итого .....	76

ветеринаровъ:

окружныхъ .....	7
вольнопрактикующихъ .....	4
Итого .....	11

фельдшеровъ:

штатныхъ при уѣздныхъ врачахъ .....	13
„ „ тюрьмахъ .....	3

штатныхъ въ городахъ .....	1
неслужащихъ .....	139
	<hr/>
итого.....	156

## повивальныхъ бабокъ:

штатныхъ городовыхъ .....	11
прочихъ .....	75
деревенскихъ .....	40
	<hr/>
итого.....	126

Сравнивая составъ медицинской службы за два послѣдніе годы усматривается, что таковой увеличился: 2 врачами, 2 ветеринарами, 1 фельдшеромъ и 5 повивальными бабками, а по сличеніи приведенныхъ выше итоговъ съ данными о численности всего населенія, оказывается, что въ 1876 году:

1 врачъ приходился на.....	11266	жителей	обоего	пола
1 фельдшеръ „ .....	5490	„	„	„
1 повивальная бабка на .....	280	рожденій.	„	„

Въ продолженіи 1876 года выдано Варшавскимъ губернскимъ правленіемъ, по врачебному отдѣленію, дозволительныхъ свидѣтельствъ:

## 1, на свободную практику, по званіямъ:

а) деревенскихъ повивальныхъ бабокъ .....	3
б) аптекарскихъ учениковъ.....	4

2, провизору фармаціи Виктору Піотровскому на открытіе нормальной аптеки въ деревнѣ Навой-Прагъ, Варшавскаго уѣзда;

3, владѣльцу аптеки въ пос. Бяла, Петроковской губерніи, провизору фармаціи Осеню Поплавскому, на открытіе филиальной аптеки въ пос. Блендовъ, Гроецкаго уѣзда.

Въ Варшавской губерніи въ истекшемъ 1876 году было 37 аптекъ. Въ нихъ занималось:

магистровъ фармаціи.....	14
провизоровъ.....	28
аптекарскихъ помощниковъ.....	8
„ учениковъ.....	18

Годовое число рецептовъ во всѣхъ этихъ аптекахъ было 100146, или на 2645 рецептовъ болѣе, нежели въ 1875 году.

Аптеки были осматриваемы медицинскимъ инспекторомъ во время разъѣздовъ его по дѣламъ службы, при чемъ особенныхъ безпорядковъ имъ не обнаружено. Москотильныя лавка, занимающіяся торговлею сильно-дѣйствующихъ веществъ и ядовитыхъ красокъ находились подъ надзоромъ уѣздныхъ и городскихъ врачей, кои производили частныя ревизіи оныхъ.

Филіальная аптека въ пос. Могельницѣ переименована, по распоряженію Медицинскаго Департамента Министерства Внутреннихъ Дѣлъ, въ нормальную.

Въ санитарномъ отношеніи 1876 годъ былъ весьма благопріятнымъ для населенія: повальныхъ болѣзней не было вовсе а лишь наблюдались болѣзненныя формы, свойственныя отдѣльнымъ временамъ года.

Зимою чаще всего встрѣчались воспаленія легкихъ и плевры (*pneumonia et pleuritis*) а также ревматизмъ сочлененій (*poliarthritis rheumatica*), невралгія и одиночные случаи сыпного тифа (*typhus exanthematicus*). Нѣрѣдко замѣчались ожесточенія хроническихъ болѣзней съ измѣненіями ткапей въ разныхъ органахъ.

Весною часто появлялись перемежающія лихорадки (*febris intermittens*) съ различнымъ типомъ, часто маскированныя невралгіями и другими болѣзнями, ката-

ральныя воспаления соединительной оболочки глазъ (*conjunctivitis catarrhalis*), крупъ и дифтеритъ у дѣтей, воспаление дыхательныхъ органовъ, воспаление почекъ и поносъ у дѣтей.

Лѣтомъ, кромѣ скоротечныхъ катарровъ желудка и кишекъ у взрослыхъ и дѣтей, а также разныхъ видовъ поноса, у тѣхъ и другихъ встрѣчались также перемежающія лихорадки и рожа. Другихъ болѣзней не было.

Осенью обнаружилась воспалительная и катарральная болѣзнь дыхательныхъ органовъ, у дѣтей крупъ, скарлатина, корь и коклюшъ, но все эти болѣзни по своей силѣ и проценту смертности были значительно слабѣе, нежели въ прежнихъ годахъ.

Сыпной и брюшной тифъ встрѣчались зимою и въ началѣ весны, а также осенью въ разныхъ мѣстностяхъ губерніи, не принимая характера эпидеміи, за исключеніемъ одной гмины Ново-Минскаго уѣзда. Всѣхъ заболѣвшихъ сыпнымъ и брюшнымъ тифомъ въ губерніи было 695 лицъ, изъ коихъ умерло 128, выздоровѣло 566. Самую большую заболѣваемость представляли уѣзды Ловичскій и Скерневицкій.

Скарлатина и коклюшъ появились въ концѣ лѣта и до сихъ поръ встрѣчаются повсемѣстно въ видѣ отдѣльныхъ случаевъ. Все случаи скарлатины сопровождались сильнымъ дифтеритическимъ воспаленіемъ зѣва и многіе изъ нихъ кончились смертію.—Въ періодъ выздоравливанія встрѣчались неоднократно случаи заушницы (*parotitis*) и воспаление подчелюстныхъ желѣзъ съ обильнымъ нагноеніемъ. Больныхъ скарлатиною въ 1876 году было въ губерніи 1219 лицъ, преимущественно дѣтей; изъ этого числа выздоровѣло 993, умерло 226. Особенно многочисленныя заболѣванія замѣчались въ Ловичскомъ уѣздѣ, г. Ловичѣ, Скерневицкомъ и Горно-Кальварійскомъ уѣздахъ.

Корью въ отчетномъ году заболѣло 2099 лицъ, изъ нихъ выздоровѣло 1962 умерло 137. По числу больныхъ корью первое мѣсто занимаетъ Блонскій уѣздъ, потомъ слѣдуютъ Скерневицкій, Ловичскій и Горно-Кальварійскій. Теченіе кори не отличалось особенными припадками и при надлежащемъ уходѣ болѣзнь протекала обыкновенно благополучно.

Прививаніе предохранительной лимфы начато было весною и производилось почти до конца года. Оспопрививаніемъ занимались нѣкоторые врачи, а преимущественно фельдшера, подъ наблюденіемъ уѣздныхъ врачей.

Всего оспопрививаній совершено 20616, при чемъ въ 998 случаяхъ оспа не принялась.

Коклюшемъ въ текущемъ году заболѣло въ губерніи 419 лицъ, изъ этого числа выздоровѣло 397 лицъ, умерло 22. Причиною смерти въ большей части случаевъ было осложненіе болѣзни воспаленіемъ легкихъ, которое у слабосильныхъ дѣтей обыкновенно окончивалось смертию. Коклюшь былъ наблюдаемъ преимущественно въ Ловичскомъ, Блонскомъ и Горно-Кальварійскомъ уѣздахъ.

Отъ употребленія мяса животныхъ, павшихъ отъ сибирской язвы, заболѣло 5 жителей деревни Суходоль, гмины Коморники, Гроецкаго уѣзда, злокачественнымъ прыщемъ (*pustula maligna*), которые были отправлены на излеченіе въ Гроецкую городскую больницу и все выздоровѣли.

Въ томъ же уѣздѣ, въ гминѣ Бѣльскъ, деревни Боруты, заболѣли злокачественнымъ прыщемъ два крестьянина и оба выздоровѣли.

Изъ числа 9 человѣкъ укушенныхъ, въ Гроецкомъ уѣздѣ, бѣшенными собаками, 8 выздоровѣло и одинъ умеръ.

Сифилисъ весьма слабо распространенъ въ губерніи, исключая г. Влоцлавска, гдѣ въ мѣстной больницѣ пользовалось отъ сифилиса 57 лицъ. Въ Блонскомъ уѣздѣ, изъ числа 12 публичныхъ женщинъ, 4 отправлены были на леченіе въ г. Варшаву.

Въ теченіи 1876 года, въ губерніи составлено судебно-медицинскихъ актовъ о вскрытіи и осмотрѣ мертвыхъ тѣлъ..... 255.

Выдано разныхъ судебно-медицинскихъ свидѣтельствъ по требованію присутственныхъ мѣстъ и частныхъ лицъ..... 1197.

Освидѣтельствовано разныхъ предметовъ..... 57.

Повѣрено и утверждено составленныхъ врачами губерніи судебно-медицинскихъ актовъ.....	50.
Произведено химическихъ изслѣдованій для открытія ядовъ.....	10.
Произведено химико-микроскопическихъ изслѣдованій подозрительныхъ пятенъ.....	2.
Освидѣтельствовано лицъ, ходатайствовавшихъ объ эмеритальной пенсіи по болѣзни.....	16.
Освидѣтельствовано состояніе здоровья находящихся подъ судомъ...	4.
Разсмотрѣно протоколовъ о ходѣ и причинахъ умопомѣшательства, для неходатайствованія больнымъ помѣщенія въ спеціальныхъ больницахъ...	18.
Освидѣтельствовано состояніе здоровья ходатайствовавшихъ о принятіи ихъ подъ покровительство комитета о раненыхъ.....	2.
Освидѣтельствовано состояніе здоровья ходатайствовавшихъ о возстановленіи 10-коп. пособія.....	16. 16.
Разсмотрѣно и выдано свидѣтельствъ о состояніи здоровья разныхъ лицъ.....	5.
Судебно-медицинскихъ случаевъ особой важности въ отношеніи къ наукѣ или самому событію—небыло.	

6) Больницы.

Въ вѣдѣніи Варшавскаго Губернскаго Совѣта общественнаго призрѣнія состояло въ 1876 году подъ непосредственнымъ управленіемъ Уѣздныхъ Совѣтовъ, тоже самое число больницъ, какое находилось и въ 1875 году, а именно: семь больницъ и одна лечебница. Состояніе сихъ заведеній представляется за отчетный годъ въ нижеслѣдующемъ видѣ.

1) *Больница св. Антонія въ уѣздномъ городѣ Влацлавскѣ.*

Больница эта устроена для всякаго рода болѣзней, не исключая и сифилитическихъ. По смѣтѣ 1876 года положено содержать въ ней 45 кроватей, что составляетъ 16470 больничныхъ сутокъ въ годъ, изъ коихъ назначено было 5074 сутки для больныхъ военного вѣдомства, а остальное количество для больныхъ прочихъ сословій.

Хотя съ концомъ смѣтнаго года на счету больницы осталось невыполненныхъ расходовъ на сумму 424 руб. 86 коп., но какъ къ удовлетворенію сихъ расходовъ ожидается поступленіе, въ 1877 году, достаточнаго количества недоимокъ лечебныхъ издержекъ и прочихъ доходовъ, то засимъ финансовое положеніе сего заведенія въ отчетномъ году было удовлетворительное.

Въ отчетномъ году послѣдовало распоряженіе о приглашеніи въ это заведеніе, для ухода за больными и завѣдыванія больничною аптекою и хозяйствомъ, пяти сестеръ милосердія.

2) *Больница св. Ваадея въ уѣздномъ городѣ Ловичѣ.*

Она устроена для всѣхъ болѣзней, за исключеніемъ сифилитическихъ. Въ 1876 году положено по смѣтѣ содержать 35 кроватей, изъ коихъ 18-ть для жителей Княжества Ловичскаго; больничныхъ же сутокъ опредѣлено было по смѣтѣ 12702, въ томъ числѣ 725 сутокъ для леченія и содержанія больныхъ военного вѣдомства.

При больницѣ этой состоятъ четыре сестры милосердія для ухода за больными, завѣдыванія аптекою и участія въ больничномъ хозяйствѣ.

Въ матеріальномъ отношеніи положеніе сего заведенія признается менѣе удовлетворительнымъ, хотя невыполненныхъ расходовъ оно и не имѣетъ. Неудовлетворительность финансовыхъ средствъ больницы объясняется тѣмъ, что въ виду ея имѣются значительные расходы по строительной части, къ выполненію которыхъ текущіе доходы заведенія признаются недостаточными. Посему въ 1876

году больницъ этой оказано было пособіе въ 500 руб. изъ фонда случайныхъ доходовъ благотворительныхъ заведеній Варшавской губерніи, и, кромѣ того, испрошено было пособіе изъ казны въ размѣрѣ около 1000 руб. на замѣну гонтовой крыши желѣзною, на флигелѣ больницы.

3) *Больница св. Петра въ уѣздномъ городѣ Гройцѣ.*

Эта больница устроена для всѣхъ вообще болѣзней и по смѣтѣ 1876 года назначено было содержать въ ней 21 кровать, или 7686 больничныхъ сутокъ въ годъ, въ томъ числѣ 705 сутокъ для больныхъ военного вѣдомства.

Финансовое положеніе этой больницы въ теченіи многихъ лѣтъ представлялось на столько неудовлетворительнымъ, что Губернскій Совѣтъ общественнаго призрѣнія, въ видахъ обезпеченія правильнаго веденія больничнаго хозяйства, призналъ необходимымъ обратить въ постоянный фондъ сего заведенія всѣ 4500 руб., ассигнованные, въ 1876 г., Господиномъ Варшавскимъ Генералъ-Губернаторомъ, для распредѣленія между благотворительными заведеніями Варшавской губерніи, изъ капитала, образовавшагося по ссудѣ, выданной въ 1856 году по Высочайшему повелѣнію помѣщику Панкратьеву. Такимъ образомъ, денежные средства больницы на 1877 годъ значительно усилились.

Больница помѣщается въ собственномъ зданіи, въ которомъ произведено было ремонтныхъ работъ изъ средствъ больницы, на сумму 78 руб.

Съ концомъ 1876 года на счету больницы осталось невыполненныхъ расходовъ 475 руб. 59<sup>1</sup>/<sub>2</sub> коп., но расходы эти могутъ быть удовлетворены изъ ожидающихся къ поступленію недоимокъ лечебныхъ издержекъ и прочихъ доходовъ больницы.

4) *Больница св. Валентія въ уѣздномъ городѣ Кутнѣ.*

По смѣтѣ 1876 года положено содержать въ сей больницѣ 30 кроватей, или 10980 больничныхъ сутокъ въ годъ, въ томъ числѣ 1357 сутокъ для ле-

ченія и содержанія больныхъ военнаго вѣдомства; она устроена для всякаго рода болѣзней.

По выполненію смѣты 1876 года, хотя осталось на счету больницы невыполненныхъ расходовъ за медикаменты на сумму 162 руб. 96 коп., но деньги эти не были выданы по независѣвшимъ отъ больницы причинамъ, средства которой на покрытіе сего расхода признаются совершенно достаточными, такъ какъ съ концомъ смѣтнаго года въ больничной кассѣ было свободнаго остатка въ наличности болѣе 2000 руб. Вообще же положеніе этого заведенія въ матеріальномъ отношеніи, въ отчетномъ году, было на столько удовлетворительно, что представилась возможность даже отчислить изъ текущихъ доходовъ, какъ и въ прошломъ 1875 году, на усиленіе запаснаго капитала въ Польскомъ Банкѣ 1011 руб. 24 коп.

Въ отчетномъ году въ зданіи больницы произведено было строительныхъ работъ на сумму 439 руб. 77 коп.

5) *Больница св. Іосифа въ дер. Мья, Ново-Минскаго уѣзда.*

При этой больницѣ состоятъ три сестры милосердія и она устроена, за исключеніемъ сифилитическихъ, для всѣхъ прочихъ болѣзней. По смѣтѣ отчетнаго года положено содержать въ ней 19 кроватей, что составляетъ 6954 больничныхъ сутокъ въ годъ, въ томъ числѣ для больныхъ военнаго вѣдомства 1637 сутокъ.

По выполненію смѣты отчетнаго года больница эта не имѣетъ долговъ, но ей оказано было пособіе изъ фонда случайныхъ доходовъ благотворительныхъ заведеній, въ количествѣ 360 руб., на приобрѣтеніе пожарной трубы, съ обязательствомъ возврата сего пособія изъ текущихъ средствъ.

6) *Больница св. Станислава въ уѣздномъ городѣ Скерневицахъ.*

Она устроена для всѣхъ вообще болѣзней и по смѣтѣ 1876 года положено содержать въ ней 12 кроватей, или 4392 больничныя сутки, изъ коихъ 2520

сутокъ для жителей Княжества Ловичскаго, а остальное количество сутокъ для больныхъ военного вѣдомства (438) и прочихъ сословій (1434).

Больница эта долговъ не имѣетъ и финансовое положеніе ея весьма удовлетворительно, такъ что въ отчетномъ году отослано въ Польскій Банкъ для увеличенія запаснаго капитала 618 руб. 82 коп. Помѣщается она въ частномъ наемномъ домѣ, съ платою ежегодно по 200 рублей.

7) *Больница св. Фаддея въ посадѣ Цѣхоцинкѣ, Нешавскаго уѣзда.*

Больница эта устроена для спеціальнаго леченія минеральными водами и въ ней положено было по смѣтѣ 1876 года содержать, какъ и въ 1875 году, 10 кроватей, изъ коихъ двѣ состояли въ распоряженіи водолечебнаго комитета, уплачивающаго за это въ доходъ больницы ежегодно по 200 руб.

Въ 1876 году отдана съ торговъ, на сумму 6999 руб. 50 коп., постройка для сей больницы помѣщенія и жилого при ней дома. Съ постройкою сего помѣщенія, больница, будетъ имѣть возможность содержать 30-ть кроватей.

8) *Лечебница при богадѣльнѣ въ уѣздномъ гор. Горь-Кальваріи.*

Она устроена на 5 кроватей и содержится на средства богадѣльни.

Въ положеніи сего заведенія никакихъ особенно выдающихся перемѣнъ въ отчетномъ году не произошло.

По обороту больничныхъ суммъ за 1876 годъ представляется слѣдующій выводъ.

*По доходамъ:*

Подлежало къ поступленію .....	46748 руб. 23 $\frac{1}{2}$ коп.
Поступило въ теченіи отчетнаго года (въ томъ числѣ 7192 руб. 10 коп., составляющія остатокъ наличности по больницамъ съ концомъ 1876 года) .....	33274 руб. 58 $\frac{1}{2}$ коп.
Затѣмъ, къ 1 Января 1877 г. осталось въ недоимкѣ	<u>13473 руб. 65 коп.</u>

Ко взысканію недоимокъ принимаются надлежащія мѣры.

*По расходамъ:*

Подлежало къ выполненію, вмѣстѣ съ расходомъ прежнихъ лѣтъ.....	27774 руб. 42 коп.
Въ теченіи отчетнаго года удовлетворено.....	26708 руб. 65 <sup>1</sup> / <sub>2</sub> коп.
Затѣмъ къ 1 Января 1877 года осталось невыпол- ненныхъ расходовъ.....	1065 руб. 76 <sup>1</sup> / <sub>2</sub> коп.

По симъ даннымъ можно заключить, что веденіе больничнаго хозяйства въ губерніи въ 1876 году было удовлетворительно на столько, что все расходы по содержанію больницъ удовлетворены были изъ собственныхъ средствъ заведеній, безъ пособій отъ казны.

Плата за леченіе и содержаніе въ больницахъ утверждена была Г. Министромъ Внутреннихъ Дѣлъ въ слѣдующемъ размѣрѣ: съ лицъ гражданскаго вѣдомства по 25 коп., а съ нижнихъ воинскихъ чиновъ и ихъ семействъ по 43<sup>3</sup>/<sub>4</sub> коп. въ сутки.

Въ 1876 году находилось на излеченіи въ поименованныхъ выше больницахъ и лечебницъ—1972 лица, въ томъ числѣ 226 человекъ военнаго вѣдомства.

Изъ этого числа убыло:

выздоровѣвшихъ.....	1478 чел.
по разнымъ причинамъ.....	77 „
умерло.....	259 „
итого убыло.....	1814 чел.

Затѣмъ, къ 1 Января 1877 года осталось на излеченіи 158 больныхъ.

Пользовавшіеся провели въ общей сложности 50983 сутки.

Среднее число больныхъ въ сутки было около 146 человекъ.

Среднее пребываніе одного больного въ заведеніи равнялось 25,85 сут., а смертность составляла на 100 больныхъ 13,13 %.

в) Эпизоотіи. Въ теченіе 1876 г. въ Варшавской губерніи замѣчались слѣдующія эпизоотическія болѣзни: сибирская язва, повальное воспаленіе легкихъ у рогатаго скота, овечья оспа, чесотка, сапъ у лошадей, бѣшенство, печеночные глисты и водянка у овецъ.

Отчетный годъ былъ единственнымъ изъ цѣлаго послѣдняго десятилѣтія, въ которомъ не было ни одного случая чумы рогатаго скота, эпизоотіи столь грозной для сельскихъ хозяевъ.

1. *Сибирская язва* (anthrax) въ истекшемъ 1876 году, по официальнымъ свѣдѣніямъ, оказалась въ 70-ти мѣстностяхъ 12-ти уѣздовъ; не получено никакихъ свѣдѣній объ этой болѣзни изъ одного лишь Радиминскаго уѣзда. Во всѣхъ мѣстностяхъ, въ которыхъ оказалась эта болѣзнь, изъ общаго числа содержамаго въ нихъ рогатаго скота 9144 головъ, заболѣло 493, выздоровѣло 79, пало 414; изъ общаго количества овецъ 8559 (въ 14 мѣстностяхъ) заболѣло 574, выздоровѣло 26, пало 548, изъ 27 козъ (въ 1-ой мѣстности) заболѣло и пало 2; изъ 132 лошадей въ 3 мѣстностяхъ заболѣло 6, выздоровѣла 1, пало 5, и изъ 12 свиней въ 2 мѣстностяхъ заболѣло 12, выздоровѣло 7, пало 5.

2. *Повальное воспаленіе легкихъ у рогатаго скота* (peripneumonia interstitialis pecorum exudativa contagiosa) обнаружилась лишь въ одной мѣстности Скерневицкаго уѣзда, на одной головѣ скота, которая велѣдствіе того пала.

3. *Овечья оспа* (variola ovina) свирѣпствовала въ четырехъ уѣздахъ: Гроецкомъ, Кутновскомъ, Гостынскомъ и Влоцлавскомъ, въ каждомъ изъ нихъ въ одной лишь мѣстности, въ которыхъ, изъ общаго количества овецъ 1818 головъ,

заболѣло 1619, выздоровѣло 1196, пало 405, убито больныхъ 18. Столь значительное число павшихъ овецъ слѣдуетъ отнести къ тому, что не предпринято въ свое время хозяйствами заболѣвшихъ гуртовъ оспопрививанія.

4. *Чесотка* появилась: на овцахъ—въ Гроецкомъ и Скерневицкомъ уѣздахъ, по 1-й мѣстности въ каждомъ; на лошадяхъ:—въ Варшавскомъ, Гроецкомъ, Ново-Минскомъ, Горно-Кальварійскомъ, Кутновскомъ и Гостынскомъ, всего въ 8-ми мѣстностяхъ, и на рогатомъ скотѣ въ одной мѣстности Ново-Минскаго уѣзда.

Изъ общаго количества овецъ, содержимыхъ въ мѣстностяхъ, въ которыхъ оказалась болѣзнь, 87 головъ, заболѣло и выздоровѣло 70; изъ 228 лошадей заболѣло 92, выздоровѣло 48, пало 43, убито больную одну, а изъ 33 головъ рогатаго скота, заболѣло 2, изъ нихъ выздоровѣла 1 и пала 1.

5. *О сапъ у лошадей* (*malleus humidus*) донесено лишь изъ одной мѣстности Кутновскаго уѣзда, въ которой, изъ общаго количества лошадей 28, заболѣло 3, которыя убиты.

6. Случаи бѣшенства (*rabies*) произошли въ двухъ мѣстностяхъ Сохачевскаго уѣзда, въ которыхъ вслѣдствіе укушенія бѣшенными собаками, изъ 81 головъ рогатаго скота, заболѣло и пало 14 головъ, и сверхъ того 1 лошадь.

Изъ болѣзней собственно заразительныхъ и принявшихъ болѣе значительное распространеніе замѣчены:

7. Печеночные глисты (*cachexia ictericoverminosa*) появились у рогатаго скота въ 4 мѣстностяхъ Варшавскаго уѣзда, въ которыхъ, изъ общаго количества скота 426 головъ, заболѣло 33, выздоровѣло 3, пало 30.

8. Водянка у овецъ (*cachexia hydrotica*) въ одной мѣстности Гроецкаго уѣзда, въ которой изъ 773 головъ общаго количества овецъ, заболѣло и пало 45.

Вообще, изъ приведенныхъ числовыхъ данныхъ оказывается, что мѣстныя заразительныя болѣзни въ истекшемъ 1876 году причинили болѣе значительныя убытки скотохозяевамъ, нежели въ 1875 году.

Въ теченіе послѣдняго, т. е. 1875 г., изъ общаго количества 17512 головъ животныхъ, содержимыхъ въ мѣстностяхъ, подвергшихся болѣзнямъ, заболѣло мѣстными заразительными болѣзнями (за исключеніемъ скотской чумы какъ заносной болѣзни) 1118 головъ, изъ нихъ выздоровѣло 363, пало 754, убито 1; въ минувшемъ же 1876 году изъ общаго количества животныхъ 21544 головъ, заболѣло 2967, изъ нихъ выздоровѣло 1431, пало 1514, убито больныхъ 22. Причины такого увеличенія убытковъ въ скотѣ слѣдуетъ объяснить неблагоприятными, особенно въ началѣ весны, атмосферическими вліяніями, недостаткомъ запасовъ корма зимою съ 1875 г. на 1876 годъ и болѣе значительнымъ распространеніемъ нѣкоторыхъ болѣзней, какъ сибирской язвы и овечьей оспы—обѣихъ между овцами.

Наконецъ, какъ главную и самую трудную къ устраненію причину болѣе значительныхъ въ скотѣ убытковъ слѣдуетъ считать то обстоятельство, что владельцы скота въ рѣдкихъ только случаяхъ, по своей инициативѣ, обращаются къ специалистамъ съ требованіями о пособіи заболѣвшему у нихъ скоту, донося лишь тогда о появляющихся болѣзняхъ мѣстнымъ властямъ, когда таковыя приняли уже болѣе значительное распространеніе или развились до того, что уже всякая помощь бесполезна, потому и процентъ выздоравливающихъ къ числу заболѣвшихъ столь незначителенъ въ сравненіи съ числомъ павшихъ животныхъ.

г) Насиль-  
ственный  
смерти.

Вслѣдствіе преступнаго насилія и несчастныхъ случайностей, въ губерніи, въ 1876 году, лишилось жизни 265 мужчинъ и 104 женщины, итого 369 обоого пола душъ. Цифра эта менѣе числа насильственно умершихъ въ 1875 году на 201 человекъ.

Процентное отношеніе числа случаевъ подобной смерти къ общему числу населенія слѣдующее:

на 10000 населенія приходится:

жертвъ дѣтубійства.....	0,14
„ смертубійства.....	0,12
„ случайной смерти.....	2,60
скоропостижно умершихъ.....	0,11
самоубійць.....	0,30
найденныхъ мертвыхъ тѣлъ.....	0,62.

Въ слѣдующей таблицѣ приведены общія данныя, заимствованныя изъ приложенной къ настоящему обзору вѣдомости о насильственныхъ и случайныхъ смертяхъ, имѣвшихъ мѣсто въ отчетномъ году.

	Число жертвъ	% отношеніе къ общему числу.
<b>Жертвы смертубійства.....</b>	<b>23</b>	<b>6,2</b>
въ томъ числѣ:		
дѣтубійство.....	12	3,2
смертубійство.....	11	3,0
<b>Скоропостижно умершіе.....</b>	<b>10</b>	<b>2,7</b>
въ томъ числѣ:		
отъ болѣзней.....	1	0,3
„ пьянства.....	9	2,4
<b>Жертвъ случайной смерти.....</b>	<b>257</b>	<b>69,6</b>

	число жертвъ	% отношеніе къ общему числу.
въ томъ числѣ:		
убито грозой.....	12	3,2
задавлено и ушло съ высотъ.....	60	16,2
сгорѣло и убито на пожарахъ.....	2	0,5
умерло отъ угара.....	3	0,8
замерзло.....	1	0,3
утонуло.....	98	26,5
умерло отъ другихъ случайностей.....	81	21,9
Самоубійць.....	26	7,0
Найденныхъ мертвыхъ тѣлъ.....	53	14,3

д) Богадѣльни  
и пріюты.

Кромѣ семи больницъ и одной лечебницы въ Варшавской губерніи состоятъ еще подъ вѣдомствомъ Варшавскаго Губернскаго Совѣта общественнаго призрѣнія семь богадѣленъ и два дѣтскихъ пріюта, находящіеся:

*Богадѣльни.*

- 1) Въ уѣздномъ городѣ Горѣ-Кальваріи,
- 2) " " Скерневицахъ,
- 3) " " Влоцлавскѣ,
- 4) " " Ново-Минскѣ,
- 5) двѣ въ уѣздномъ городѣ Нешавѣ, извѣстныя подъ названіемъ „Бонковъ“, и „Крживдовъ“ и
- 6) Въ Брестѣ-Куявскомъ, Влоцлавскаго уѣзда.

Въ 1876 г., во всёхъ богадѣльняхъ, сообразно денежнымъ средствамъ, призрѣвалось 246 человѣкъ.

Болѣе подробныя свѣдѣнія о призрѣвавшихся въ богадѣльняхъ Варшавской губернии въ 1876 году, помѣщены въ нижеслѣдующей таблицѣ:

Названіе заведеній	Къ 1 Января 1875 г. находилось въ заведен. лицъ	Въ теченіи года поступило	Было всего	Убыло:			Осталось къ 1 Января 1877 г.	Смѣтное число призрѣваемыхъ	Среднее число призрѣвавшихся въ сутки	Средняя цѣна смертности		Среднее время пребыванія въ заведеніи одного человѣка	Смѣтное число сутокъ	Дѣйствительное число сутокъ, проведенныхъ призрѣваемыми въ заведеніяхъ
				по разнымъ причинамъ	умерло	Всего				1 умершій на	100			
<i>Богадѣльни:</i>														
Горно-Кальварійская.	142	20	162	4	12	16	146	150	150,01	13,50	338,93	54900	54907	
Скерневицкая.....	12	3	15	—	3	3	12	12	12,01	5	293,06	4396	4396	
Влоцлавская.....	26	11	37	—	9	9	28	28	28,10	4,11	278,00	6588	10286	
Ново-Минская.....	8	—	8	—	—	—	8	8	8	—	366.	2920	2928	
Нешавская (Бонковъ).	6	—	6	—	—	—	6	6	6	—	360.	2160	2160	
Нешавская (Брживдовъ).....	6	—	6	—	—	—	6	6	6	—	360.	2160	2160	
Брестъ-Куявская.....	12	—	12	—	—	—	12	10	12	—	366	4391	4392	
Итого.....	212	34	246	4	24	28	218	210	222,12	10,35	330,19	77515	81229	

Въ отчетномъ 1876 году произведены были строительныя работы лишь по вѣдомству Горно-Кальварійской богадѣльни, именно: на ремонтъ бани и прачешной всего на сумму 630 руб. 25 коп.; по прочимъ же богадѣльнямъ расходовъ по строительной части въ 1876 г. не было, и вообще выдающихся и замѣчательныхъ перемѣнъ въ положеніи богадѣленъ въ отчетномъ году не произошло и финансовое положеніе ихъ было удовлетворительно, такъ какъ долговъ у нихъ не осталось; по тѣмъ не менѣе богадѣльня въ г. Горъ-Кальваріи не могла обойтись

безъ пособій отъ казны и изъ другихъ источниковъ, каковыхъ и ассигновано было ей по примѣру прежнихъ лѣтъ, 9000 руб. именно, изъ суммъ казны 7000 руб. и 2000 руб. изъ общихъ благотворительныхъ средствъ гор. Варшавы.

Въ Варшавской губерніи, какъ сказано выше, существуетъ два дѣтскихъ пріюта, именно въ уѣздныхъ городахъ Влоцлавскѣ и Ловичѣ.

Пріютъ въ Ловичѣ собственныхъ самостоятельныхъ средствъ не имѣетъ и содержится на счетъ ежегодно отпускаемаго изъ казны пособия, въ размѣрѣ 220 руб., и на счетъ средствъ Ловичской уѣздной больницы, въ зданіи которой и помѣщается.

Положеніе же Влоцлавскаго дѣтскаго пріюта въ матеріальномъ отношеніи, за отчетный годъ, было удовлетворительно, но тѣмъ не менѣе и это заведеніе не могло обойтись безъ пособія отъ казны, каковаго и было ассигновано по примѣру прежнихъ лѣтъ въ количествѣ 150 руб.

Въ обоихъ этихъ пріютахъ въ 1876 г. призрѣвалось 197 дѣтей; болѣе подробныя по сему предмету свѣдѣнія и другія числовыя данныя заключаются въ нижеслѣдующей таблицѣ:

Названіе заведеній.	Къ 1 Января 1876 г. находилось въ заведен. лицъ	Въ теченіи года поступило	Было всего	Убыло:			Осталось къ 1 Января 1877 года	Смѣтное число призрѣваемыхъ	Среднее число призрѣвавшихся въ сутки	Среднее время пребыванія одного человѣка въ заведеніи	Смѣтное число сутокъ	Дѣйствительное число сутокъ, проведенное призрѣвавшимися въ заведеніяхъ.
				по разнымъ причинамъ	умерло	Всего						
<i>Дѣтскіе пріюты:</i>												
Влоцлавскій.....	33	110	143	104	—	104	39	30	44, <sub>84</sub>	94, <sub>06</sub>	9000	13452
Ловичскій.....	30	24	54	24	—	24	30	30	40, <sub>15</sub>	223, <sub>05</sub>	9000	12045
Итого.....	63	134	197	128	—	128	69	60	84, <sub>99</sub>	129, <sub>11</sub>	18000	25497

Больницъ для приходящихъ и другихъ благотворительныхъ заведеній въ Варшавской губерніи не существуетъ.

## V. Народное Просвѣщеніе.



а) Учебныя  
заведенія.

Въ Варшавской губерніи къ 1-му Января 1877 года было учебныхъ заведе-  
деній:

въ городахъ .....	66
„ уѣздахъ .....	427
	<hr/>
	493

Въ томъ числѣ:

Реальныхъ училищъ.....	2
Женская прогимназія.....	1
Начальныхъ училищъ:	
двухъ-классныхъ.....	5
одноклассныхъ.....	355
	<hr/>
	360
Воскресно-ремесленныхъ училищъ.....	12
Частныхъ учебныхъ заведеній:	
мужскихъ.....	3
женскихъ.....	8
	<hr/>
	11

Евангелическихъ канторатовъ.....	104
Учительская семинарія.....	1
Образцовое училище при учительской семинаріи..	1
Римско-католическая духовная семинарія.....	1
	439

Въ 1876 году, въ составѣ учебныхъ заведеній произошли слѣдующія перемѣны: одно частное четырехклассное мужское училище преобразовано въ частное четырехклассное реальное училище и, сверхъ того, вновь открыты: одно начальное народное сельское училище, одинъ частный четырехъ-классный мужскій пансіонъ, одно частное двухъ-классное мужское училище и одно частное двухъ-классное женское училище; закрыты же: одно начальное народное сельское училище, одно частное двухъ-классное мужское училище и одинъ частный женскій трехъ-классный пансіонъ.

Такимъ образомъ, общее число учебныхъ заведеній, сравнительно съ 1875 годомъ, увеличилось 1 учебнымъ заведеніемъ.

Во всѣхъ вышепоименованныхъ учебныхъ заведеніяхъ было, къ 1-му Января 1877 года, учащихся:

мужскаго пола.....	14827	или 65,2%
женскаго пола.....	8465	„ 34,8%
Итого.....	23292	

Въ томъ числѣ:

	<i>мальчиковъ</i>	<i>дѣвочекъ</i>
въ городахъ.....	3057 (70,6%)	1268 (29,4%)
„ уѣздахъ.....	11770 (62,0%)	7197 (38,0%)

А такъ какъ въ 1875 году общее число учащихся доходило до 23076, то число это въ 1876 году увеличилось 216. Увеличеніе это произошло главнымъ образомъ въ начальныхъ народныхъ училищахъ и объясняется учебнымъ началь-

ствомъ тѣмъ обстоятельствомъ, что въ отчетномъ году учителя начальныхъ училищъ строго наблюдали чтобы частныя лица, не имѣющія дозволеній, не занимались обученіемъ дѣтей.

Хотя общее число учащихся въ отчетномъ году увеличилось, однако въ частности въ нѣкоторыхъ учебныхъ заведеніяхъ число ихъ уменьшилось, а именно: въ Сѣницкой учительской семинаріи, образцовомъ при ней училищѣ, начальныхъ мужскихъ училищахъ и евангелическихъ канторатахъ.

Причины такового уменьшенія могутъ быть усматриваемы въ томъ:

что Сѣницкая семинарія съ образцовымъ училищемъ находятся въ незначительномъ посадѣ, гдѣ по недостатку квартиръ и большому ихъ неудобству и въ виду распространявшихся встѣдствіе этого между семинаристами болѣзней, оказалось необходимыхъ нѣсколько уменьшить число таковыхъ;

что въ одномъ городскомъ одноклассномъ еврейскомъ мужскомъ училищѣ, во второй половинѣ отчетнаго года ученія не производилось, по случаю болѣзни учителя;

что изъ числа существующихъ 104 евангелическихъ канторовъ, въ 44 не производилось ученья, по незамѣщенію вакантныхъ должностей канторовъ.

По вѣроисповѣданіямъ и сословіямъ учащіеся обоюга пола распредѣлялись въ 1876 году слѣдующимъ образомъ:

<i>а) По вѣроисповѣданіямъ:</i>		%
Православнаго.....	250	1,0
Римско-Католическаго.....	17665	75,8
Евангелическаго. . . . .	4600	19,7
Еврейскаго. . . . .	777	3,3
 <i>По сословіямъ:</i>		
Дѣтей дворянъ и чиновниковъ.....	718	3,0
Духовнаго званія.....	6	0,02

Городскихъ сословій.....	4257	18,2
Сельскихъ сословій.....	18202	78,1
Иностранцевъ.....	109	0,5

Сравнивая число учащихся въ губерніи съ данными объ общемъ ея населеніи, оказывается, что:

на 1000 душъ населенія  
муж. п.      женск. п.

было учащихся:

мальчиковъ.....	35,4	
дѣвочекъ.....		19,3
Итого.....	27,2	учащихся

б) Библиотеки  
и кабинеты  
при учебныхъ  
заведеніяхъ

Библиотеки имѣются во всѣхъ учебныхъ заведеніяхъ; кабинеты: физическіе— въ реальныхъ училищахъ и учительской семинаріи, естественныхъ наукъ— только въ реальныхъ училищахъ.

Состояніе за 1876 годъ библиотекъ и кабинетовъ слѣдующее:

ВЪ БИБЛИОТЕКАХЪ:			ВЪ КАБИНЕТАХЪ:	
книгъ и брошюръ		прочихъ учеб- ныхъ пособій	физическихъ	остальныхъ наукъ
названій	томовъ	предметовъ	инструментовъ и снарядовъ	разныхъ пред- метовъ
5000	75860	15485	653	2658

## VI. Крестьянское дѣло.

### А. Поземельное устройство крестьянъ, мѣщанъ-рольниковъ, жителей посадовъ и городовъ.

1. По исправленію ликвидаціонныхъ таблицей и даннѣхъ Въ теченіи 1876 года Губернскому Присутствію по крестьянскимъ дѣламъ предстояло утвердить сдѣлокъ:

а) Добровольныя сдѣлки	объ обмѣнѣ земель .....	19
объ обмѣнѣ земель и замѣнѣ сервитутовъ.	о замѣнѣ сервитутовъ .....	88
	объ обмѣнѣ земель и замѣнѣ сервитутовъ одновременно.	31
	<hr style="width: 100%;"/>	
	Итого .....	138

Изъ нихъ утверждено:

объ обмѣнѣ земель .....	11
о замѣнѣ сервитутовъ .....	68
объ обмѣнѣ земель и сервитутовъ одновременно .....	20
	<hr style="width: 100%;"/>
	Итого .....
	99

Вообще же, положеніе дѣлъ по внесенію въ ликвидаціонныя таблицы и данныя послѣдовавшихъ, по утвержденіи ихъ, измѣненій, вслѣдствіе означенныхъ выше сдѣлокъ, представляется, за 1876 годъ, въ слѣдующемъ видѣ:

НАИМЕНОВАНИЕ СДѢЛОКЪ	КЪ 1-му ЯНВАРЯ 1877 ГОДА ОСТАЛОСЬ					
	у Коммисаровъ			въ Губернскомъ Присутствіи		
	с д ѣ л о к ѣ					
	незасвидѣ- тельствовав- ныхъ	засвидѣтель- ствованныхъ, но не представ- ленныхъ къ утвержденію	в с е г о	неутвержден- ныхъ	утвержденныхъ, но по коимъ	
				не сдѣлано постановленій о надписяхъ	не представлено копій съ этихъ постановленій во Временную Комис-	
Объ обмѣнѣ земель . . .	3	3	6	8	—	5
О замѣнѣ сервитутовъ . .	12	11	23	20	3	13
Объ обмѣнѣ земель и замѣ- нѣ сервитутовъ одновре- менно . . . . .	5	3	8	11	—	6
Всего . . . . .	20	17	37	39	3	24

б) По опре-  
дѣленію про-  
странства  
крестьянскаго  
надѣла по-  
средствомъ  
повѣрочнаго  
измѣренія.

Вслѣдствіе повѣрочнаго измѣренія, Коммисарамъ предстояло въ 1876 году:  
а) постановить 101 рѣшеніе по случаю обнаруженной разницы въ цифрахъ на-  
дѣла по ликвидаціоннымъ табелямъ или даннымъ и по измѣренію; б) предста-  
вить 109 постановленныхъ рѣшеній въ Губернское Присутствіе; изъ этого  
числа:

постановлено рѣшеній.....	65
представлено рѣшеній въ Губернское Присутствіе.....	46

Въ теченіи того же года Губернскому Присутствію слѣдовало постановить 155 рѣшеній объ исправленіи ликвидаціонныхъ табелей и данныхъ и представить во Временную Коммисію такое же число рѣшеній; въ дѣйствительности же постановлено Присутствіемъ 82 рѣшенія и представлено 41 копія. Такимъ образомъ къ 1-му Января 1877 года осталось:

у Коммисаровъ:

дѣлъ нерѣшенныхъ.....	36
дѣлъ рѣшенныхъ и подлежащихъ представленію въ Губернское Присутствіе.....	27

въ Губернскомъ Присутствіи:

дѣлъ нерѣшенныхъ, вслѣдствіе апелляціоннаго обжалованія рѣшеній Коммисаровъ.....	2
дѣлъ нерѣшенныхъ по другимъ причинамъ.....	71

е) По опредѣленію крестьянскихъ сервитутовъ.

Дѣлъ объ опредѣленіи вида и размѣра сервитутовъ находилось въ 1876 году въ производствѣ у Коммисаровъ 62, въ Губернскомъ Присутствіи 56; по симъ дѣламъ постановлено рѣшеній: Коммисарами 51, Губернскимъ Присутствіемъ 48; затѣмъ къ 1-му Января 1877 года осталось нерѣшенныхъ дѣлъ: у Коммисаровъ 11, въ Губернскомъ Присутствіи 8.

е) По заяв-  
леніямъ объ  
ошибочной  
записи именъ  
усадебниковъ.

Къ 1-му Января 1876 года неразмотрѣнныхъ и нерѣшенныхъ Коммисарами заявленій о неправильности записи именъ усадебниковъ было 55; въ 1876 году вновь поступило къ Коммисарамъ 237 заявленій этого рода; всего же находилось въ производствѣ у Коммисаровъ 292 заявленія; изъ нихъ въ теченіи 1876 года размотрѣно 229, при чемъ отказано по 167, признано уважительными 62, а въ томъ числѣ подходящими подъ дѣйствіе пунктовъ *а* и *б* ст. 3215 Постановленій б. Учредительнаго Комитета 29. По симъ послѣднимъ составлено Коммисарами и представлено въ Присутствіе 28 протоколовъ. Въ Губернскомъ Присутствіи въ 1876 году размотрѣно 29 протоколовъ, изъ которыхъ утверждено 28 и опредѣлено отказать по 1; по утвержденнымъ протоколамъ сдѣлано 28 представленій во Временную Коммисію, по предмету исправленія табелей и данныхъ. Въ 1876 году получено отъ Временной Коммисіи 23 разрѣшенія и по веѣмъ этимъ ходатайствамъ Губернскимъ Присутствіемъ постановлены опредѣленія о внесеніи надписей въ табели и данныя.

Изъ числа показанныхъ выше 62 заявленій, 33 заключались въ спорахъ о правахъ малолѣтнихъ на усадьбы. Коммисарами по этимъ спорамъ постановлено рѣшеній въ первой инстанціи и представлено въ Губернское Присутствіе 25 изъ которыхъ обжаловано 13. Что касается Губернскаго Присутствія, то ему въ теченіи 1876 года предстояло: постановить рѣшеній во второй инстанціи 18 и испросить 39 разрѣшеній Временной Коммисіи на исправленіе табелей и данныхъ; въ дѣйствительности имъ постановлено 17 рѣшеній, а внесено во Временную Коммисію 24 дѣла.

д) Вслѣдствіе  
оставленія  
земельныхъ  
участковъ  
безъ распоря-  
женія о нихъ  
владѣльцевъ.

Дѣлъ этого рода находилось въ размотрѣніи Коммисаровъ 2, изъ коихъ по 1 постановлено рѣшеніе; представлено же въ Присутствіе 4 постановленія, изъ оставшихся въ 1875 г., которые и утверждены установленнымъ порядкомъ. Та-  
кимъ образомъ, дѣлъ сего рода, не разрѣшенныхъ Коммисарами, осталось къ 1-му Января 1877 года 1 и непредставленныхъ рѣшеній 1.

е) Вслѣдствіе обнаруженія ошибокъ и прокусковъ, исправленіе которыхъ зависитъ отъ разрѣшенія высшей власти.

Дѣлъ этихъ находилось въ разсмотрѣніи Губернскаго Присутствія къ 1-му Января 1876 года 12; въ теченіи года вновь поступило 13; а всего было въ производствѣ 25; изъ нихъ опредѣлено собрать справки по 7-ми дѣламъ, представлено на разрѣшеніе Временной Комисіи 14 дѣлъ, а оставлено безъ послѣдствій 4 дѣла.

Въ теченіи года Губернскимъ Присутствіемъ получено изъ Временной Комисіи:

разрѣшеній на пересмотръ дѣлъ .....	7
предложеній доставить дополнительныя свѣдѣнія.....	4
отказовъ въ пересмотрѣ дѣлъ .....	2.

По дѣламъ, о пересмотрѣ которыхъ получены разрѣшенія, Губернское Присутствіе сдѣлало 7 постановленій объ исправленіи табелей и данныхъ, а за тѣмъ къ 1-му Января 1877 года въ производствѣ Губернскаго Присутствія осталось 12-ти дѣлъ.

2. По разбору споровъ о нарушеніи и превышеніи правъ на сервитуты.

Изъ числа споровъ, предъявленныхъ Коммисарамъ до 1-го Января 1876 года, не было ими разрѣшено къ этому сроку 15; въ теченіи 1876 года: вновь возникло 115 дѣлъ; постановлено рѣшеній 109; изъ нихъ 97 приведено въ исполненіе, 12 не приведены въ исполненіе, вслѣдствіе истеченія срока обжалованія и другихъ причинъ. Въ числѣ 97 исполненныхъ рѣшеній: по 11 нарушителей не оказалось, по 26 нарушителями признаны крестьяне, по 44—владѣльцы, по 16 случаямъ нарушителями оказались обѣ стороны; за тѣмъ осталось неразрѣшенныхъ дѣлъ 12.

Въ Губернское Присутствіе, въ теченіи 1876 года, поступило спорныхъ, по апелляціи на рѣшенія Коммисаровъ, дѣлъ 46 и вслѣдствіе отѣвны Временною Коммисіею въ касационномъ порядкѣ рѣшеній Присутствія 3 дѣла, а оставалось неразрѣшенныхъ дѣлъ отъ прошлаго года 9; въ теченіи 1876 года постановлено рѣшеній 53; за тѣмъ неразрѣшенныхъ къ 1-му Января 1877 года дѣлъ осталось 5.

3. По ходатайствамъ владельцевъ о вырубкѣ лѣсовъ, обремененныхъ сервитутами.

Къ 1-му Января 1876 года въ Губернскомъ Присутствіи оставалось 7 нерѣшенныхъ дѣлъ о вырубкѣ и корчеваніи лѣсовъ; въ теченіи 1876 года—вновь поступило 12 ходатайствъ; постановлено опредѣлений по 19, изъ коихъ по 18 послѣдовали отказы, а по 1 дано разрѣшеніе. Такимъ образомъ, къ 1877 году, въ производствѣ Губернскаго Присутствія дѣлъ сего рода не осталось.

Числовыя данныя о пространствѣ лѣса, которое разрѣшено вырубить и выкорчевать, помѣщены въ слѣдующей таблицѣ:

	Р А З Р Ъ Ш Е Н О					
	вырубить		выкорчевать		вырубить	
	л ѣ с а				строемыхъ деревьевъ	дровъ
	морговъ	прентовъ	морговъ	прентовъ	штукъ	саженей
Къ 1-му Января 1876 года.	46882	48	3376	180	3150	81861
Въ 1876 году.....	45	—	—	—	—	—
Всего	46927	48	3376	180	3150	81861

4. По надѣлу безземельныхъ крестьянъ и составленію данныхъ

Въ теченіи 1876 года земель, для раздачи безземельнымъ, вновь назначено небыло и отъ прежнихъ лѣтъ ничего не оставалось.

Изъ числа составленныхъ въ прежнее время данныхъ, въ 1876 году, представлено на утвержденіе во Временную Коммисію 2; остается же данныхъ не-

представленныхъ во Временную Комисію 3, кои въ Губернское Присутствіе еще не поступили.

**Б. ГМИННОЕ УПРАВЛЕНІЕ.**

1. ГМИННЫЕ  
СХОДЫ.

Къ 1-му Января 1877 года въ губерніи находилось гминъ:

состоящихъ изъ однѣхъ сельскихъ поселеній.....	119
состоящихъ изъ посадовъ и сельскихъ поселеній.....	32
самостоятельно посадскихъ.....	5
<b>Итого.....</b>	<b>156</b>

По населенности своей, гмины эти раздѣлялись слѣдующимъ образомъ:

*съ населеніемъ:*

ниже 2000 душъ.....	6	гминъ
отъ 2000 до 4000 душъ.....	61	„
отъ 4000 до 6000 душъ.....	70	„
свыше 6000 душъ.....	19	„

Состоявшимися, въ теченіи отчетнаго года, очередными и чрезвычайными гминными сходами постановлено 793 общественныхъ приговора, въ томъ числѣ: по раскладкѣ податей 26, по раскладкѣ денежныхъ и натуральныхъ гминныхъ повинностей 293, по другимъ предметамъ 497.

Изъ обжалованныхъ 10 приговоровъ гминныхъ сходовъ отмѣнено 6, оставлено въ своей силѣ 2, и два изъ обжалованныхъ приговоровъ къ 1-му Января 1877 года остались неразрѣшенными.

Сумма сборовъ на содержаніе гминныхъ управленій и другія гминныя надобности составляла въ отчетномъ году 160560 рублей 26 коп., т. е. на 1638 руб.

31 коп. болѣе, нежели въ 1875 году. Сумма эта получена по раскладкѣ на 1851086 морговъ, что составитъ среднюю цифру сбора съ 1 морга земли въ 9,<sup>6</sup> коп.

Изъ упомянутой суммы израсходовано:

на содержаніе войтовъ.....	39710	руб. —	коп.
"    писарей.....	39502	" 50	"
"    лавниковъ.....	55336	" 17	"
на канцелярскіе и другіе расходы по со-			
держанію гминнаго управленія....	45882	" 79	"
на другія гминныя надобности.....	31472	" 52	"
	<hr/>		
итого....	161903	" 98	коп. (*)

2. Гминныя  
войты.

Въ числѣ 156 гминныхъ войтовъ въ 1876 году было:

*по сословію:*

дворянъ.....	22
мѣщанъ.....	28
крестьянъ.....	106

*по образованію:*

грамотныхъ.....	100
умѣющихъ читать.....	20
неграмотныхъ.....	36

(\*) Сумма гминныхъ сборовъ опредѣлена въ 160560 руб. 26 коп., сумма же расходовъ въ 161903 руб. 98 коп., т. е. болѣе прихода на 1343 руб. 72 коп.; разница эта происходитъ отъ того, что, изъ числа самостоятельныхъ посадскихъ гминъ, по гминамъ: Шасечно, Варшавскаго уѣзда и Могельнице, Гроецкаго уѣзда, расходы на содержаніе гминныхъ управленій и другія гминныя надобности частію покрываются общественными доходами посадовъ.

по сроку состоянія въ общественной службѣ:

служащихъ 1 трехлѣтіе.....	94
„ 2 „ .....	36
„ 3 „ .....	20
„ 4 „ .....	6.

Изъ сего слѣдуетъ, что, въ сравненіи съ 1875 годомъ, уменьшилось число войтовъ изъ крестьянъ, а мѣщанскаго сословія увеличилось, и что число неграмотныхъ войтовъ увеличилось.

Въ теченіи 1876 года преданъ 1-нъ войтъ судебной отвѣтственности; устранено же отъ должности за противузаконныя дѣйствія и неисправное отправленіе своихъ обязанностей 5, и подвергнуто административнымъ взысканіямъ 34; въ томъ числѣ:

аресту.....	7
денежному оштрафованію.....	27.

Число привлеченныхъ къ отвѣтственности гминныхъ войтовъ, въ сравненіи съ 1875 годомъ, уменьшилось на 25.

Гминными войтами учреждено опека:

	до 1876 г.	въ 1876 г.	всего:
надъ несовершеннолѣтними.....	9789	454	10243
„ слабоумными и сумашедшими.....	11	2	13
„ сиротами, неимѣющими никакого имущества	51	8	59
„ имуществомъ отсутствующихъ.....	18	„	18
Итого.....	9869	484	10333

Изъ числа этихъ опекъ въ теченіи года прекращено:

надъ несовершенно-лѣтними.....	467
„ имуществомъ отсутствующихъ.....	1
Итого.....	468.

Продажа имущества состоялась:

недвижимаго.....	по 92 опекамъ
движимаго.....	по 24 „

Войтами, въ силу предоставленной имъ власти, наложено было денежныхъ штрафовъ на жителей гминъ всего на сумму 5966 руб. 57 коп., или на 1106 руб. 83<sup>1</sup>/<sub>2</sub> коп. болѣе, нежели въ 1875 году.

3. Гминныя  
суды  
и лавники.

Данныя о дѣлопроизводствѣ бывшихъ гминныхъ судовъ, за послѣдніе шесть лѣтъ показаны въ слѣдующей таблицѣ:

	Гминными судами рѣшено дѣлъ			
	судебно-полицейскихъ	гражданскихъ	о наследствахъ и опекахъ	всего
Въ 1871 году.....	12069	5432	469	17970
„ 1872 „.....	11660	5847	587	18094
„ 1873 „.....	10822	5528	608	16958
„ 1874 „.....	11202	6274	617	18093
„ 1875 „.....	10562	6211	677	17450
„ 1876 году (съ 1 Января до 1 Юля).	4821	4445	406	9672

Изъ числа постановленныхъ въ первой половинѣ 1876 года гминными судами 9672 приговоровъ обжаловано 816, кассировано 346.—Болѣе подробныя свѣдѣнія по этому предмету находятся въ слѣдующей таблицѣ:

По дѣламъ	ИЗЪ ЧИСЛА ДѢЛЪ РѢШЕННЫХЪ ГМИННЫМИ СУДАМИ					
	обжаловано		кассировано		оставлено въ своей силѣ обжалованныхъ	
	всего	% къ числу рѣшенныхъ дѣлъ (по группамъ)	всего	% къ числу рѣшенныхъ дѣлъ (по группамъ)	всего	% къ числу рѣшенныхъ дѣлъ (по группамъ)
Судебно полицейскимъ	236	5,8	95	1,9	141	3,0
Гражданскимъ.....	472	10,7	174	3,9	298	6,7
О наслѣдствахъ и опекахъ.....	108	27,0	74	13,5	34	8,5
Итого.....	816	8,5	343	3,5	473	4,8

Помѣщенные въ этой таблицѣ данныя показываютъ, что всего чаще подвергались обжалованію и кассации тѣ приговоры гминныхъ судовъ, кои состоялись по дѣламъ о наслѣдствахъ, раздѣлахъ имущества и опекахъ, а съ другой стороны, что наименьшій процентъ обжалованій приходится на дѣла судебно полицейскія.

Всѣхъ мировыхъ сдѣлокъ, записанныхъ въ книги приговоровъ гминныхъ судовъ, въ первомъ полугодіи отчетнаго года было 206.

По опредѣленіямъ 6. гминныхъ судовъ, къ 1-му Іюля 1876 года, съ жителей губерніи взыскано денежныхъ штрафовъ, на сумму 5966 руб. 57 коп.

Всего въ б. гминныхъ судахъ губерніи состояло по 1 Юля 1876 года 357 лавниковъ, въ томъ числѣ.

по сословію:	{	дворянъ.....	28
		мѣщанъ.....	38
		крестьянъ.....	291
по образованію:	{	грамотныхъ.....	148
		умѣющихъ читать.....	37
		неграмотныхъ.....	172
служившихъ:	{	1. трехлѣтіе.....	224
		2. ".....	88
		3. ".....	40
		4. ".....	5

Изъ числа лавниковъ въ 1876 году: отрѣшенъ за преступки отъ должности 1, подвергнуто денежному штрафу 4.

Число случаевъ привлеченія лавниковъ къ отвѣтственности, въ сравненіи съ 1875 годомъ, уменьшилось на 6.

4) Управленія **Свѣдѣнія, касающіяся дѣлопроизводства въ гминныхъ управленіяхъ, помѣщенны въ слѣдующей таблицѣ:**  
гминныхъ  
войтовъ и писаря.

	Къ 1 Января 1876 г. оставалось неисполненныхъ бумагъ.	Въ теченіи 1876 г.		Къ 1 Января 1877 г. оставалось неисполненныхъ	Число исшедшихъ номеровъ
		вступило	исполнено		
Всего .....	6842	226521	225663	7700	203187
По среднему выводу на одно гминное управленіе.....	43	1452	1406	49	1302

Во всѣхъ гминныхъ управленіяхъ находилось 168 писарей, т. е. въ 12 гминахъ было болѣе, нежели по одному писарю. Изъ нихъ было:

дворянъ.....	73
мѣщанъ.....	67
крестьянъ.....	8

Въ числѣ гминныхъ писарей находилось служащихъ:

менѣе 1-го года.....	38
отъ 1-го года до 3 лѣтъ.....	67
свыше 3-хъ лѣтъ.....	63
по выбору гминнаго схода.....	14
по выбору гминныхъ войтовъ, лавниковъ и солтысовъ.....	72
по назначенію уѣздныхъ начальниковъ.....	82

Послѣднія три изъ приведенныхъ цифръ доказываютъ, что назначеніе писарей по выбору гминнаго общества и по выбору должностныхъ лицъ гминнаго управленія практиковалось гораздо рѣже, нежели въ 1875 году, и что гминные писаря всего чаще назначались Уѣздными Начальниками.

Въ 1876 году: преданъ суду 1 гминный писарь, удалено отъ должности за злоупотребленія 6, подвергнуто аресту 3, денежному штрафу 13.

#### В. ССУДО-СБЕРЕГАТЕЛЬНЫЯ КАССЫ.


Къ 1-му Января 1876 года въ губерніи состояло 76 ссудо-сберегательныхъ кассъ, въ томъ числѣ открытыхъ на средства правительства 40, на общественныя средства 28 и учрежденныхъ на основаніи § 4 временнаго устава, изъ другихъ кассъ, 8.

Дѣйствія этихъ кассъ усматриваются изъ числовыхъ данныхъ слѣдующей таблицы:

Наименованіе приходныхъ и расходныхъ статей	По ссудо-сберегательнымъ кассамъ, учрежденнымъ				Итого	
	на средства правительства		на общественныя и другія средства		по всемъ кассамъ	
	Р у б л и и к о п ѣ й к и					
<i>Поступило на приходъ:</i>						
Основнаго капитала . . . . .	32888	86	39542	49 <sup>1</sup> / <sub>2</sub>	72431	35 <sup>1</sup> / <sub>2</sub>
Пожертвованій въ пользу кассъ . . . . .	101	57 <sup>3</sup> / <sub>4</sub>	—	—	101	57 <sup>3</sup> / <sub>4</sub>
Вкладовъ для приращенія %:						
а) отъ частныхъ лицъ . . . . .	90826	52 <sup>1</sup> / <sub>4</sub>	33178	95	124005	47 <sup>1</sup> / <sub>4</sub>
б) отъ штрафныхъ и другихъ суммъ . . . . .	23948	19	11723	86	35672	5 <sup>1</sup> / <sub>2</sub>
в) суммъ, принадлежащихъ малолѣтнимъ . . . . .	58790	18 <sup>1</sup> / <sub>2</sub>	20761	44 <sup>1</sup> / <sub>2</sub>	79551	63
Вкладовъ безпроцентныхъ . . . . .	4874	49 <sup>1</sup> / <sub>2</sub>	7325	41 <sup>1</sup> / <sub>2</sub>	12199	91
Уплатъ по ссудамъ . . . . .	421169	61	126050	15	547219	76
Процентовъ . . . . .	49442	47 <sup>1</sup> / <sub>4</sub>	23555	53	72998	<sup>1</sup> / <sub>4</sub>
Пеней . . . . .	3011	88 <sup>1</sup> / <sub>2</sub>	1676	27 <sup>1</sup> / <sub>2</sub>	4688	16
Въ возвратъ неправильно выведенныхъ въ расходъ . . . . .	105	28	88	—	193	28
Итого . . . . .	684959	7 <sup>3</sup> / <sub>4</sub>	263902	12 <sup>1</sup> / <sub>2</sub>	948861	20 <sup>1</sup> / <sub>2</sub>
<i>Выведено въ расходъ:</i>						
Ссудъ . . . . .	574821	<sup>1</sup> / <sub>2</sub>	227416	78	802237	78 <sup>1</sup> / <sub>2</sub>
Въ возвратъ процентовъ вкладовъ . . . . .	78519	10	19515	16 <sup>1</sup> / <sub>2</sub>	98034	26 <sup>1</sup> / <sub>2</sub>
Процентовъ на эти вклады . . . . .	13734	51 <sup>1</sup> / <sub>4</sub>	3887	49 <sup>1</sup> / <sub>2</sub>	17622	<sup>3</sup> / <sub>4</sub>
Въ возвратъ безпроцентныхъ вкладовъ . . . . .	5167	81 <sup>1</sup> / <sub>2</sub>	7402	48	12570	29 <sup>1</sup> / <sub>2</sub>
На канцелярскія и другія надобности . . . . .	6562	3 <sup>1</sup> / <sub>2</sub>	3818	64	10380	67 <sup>1</sup> / <sub>2</sub>
Въ возвратъ неправильно взысканныхъ процентовъ . . . . .	2830	41	—	—	2830	41
Въ возвратъ взысканныхъ пеней . . . . .	17	27	—	—	17	27
Итого . . . . .	681652	16 <sup>3</sup> / <sub>4</sub>	262040	56	943692	70 <sup>3</sup> / <sub>4</sub>

Слѣдовательно, во всѣхъ ссудо-сберегательныхъ кассахъ губерніи къ 1-му Января 1877 года состояло на лицо денегъ 5168 руб. 49<sup>1</sup>/<sub>2</sub> копѣекъ. Причисляя состоявшія къ тому же времени въ долгу за получившими ссуды 255018 руб. <sup>1</sup>/<sub>2</sub> коп., окажется, что оборотный капиталъ всѣхъ ссудо-сберегательныхъ кассъ составлялъ въ 1876 году сумму..... 260186 руб.—52 коп. или на..... 35806 „ — 3<sup>3</sup>/<sub>4</sub> „ болѣе, нежели въ 1875 году.

Всѣхъ вкладовъ поступило 1880; изъ нихъ самый большой въ 2000 руб.; самый меньшій въ 1 руб.; ссудъ выдано 23964; изъ нихъ: подъ залогъ имущества 23538, за поручительствомъ 426.



**ВЪДОМОСТИ**

**КЪ ОБЗОРУ ВАРШАВСКОЙ ГУБЕРНИИ**

**за 1876 годъ.**

Вѣдомость № 1.

**О ПОСѢВѢ И УРОЖАѢ ХЛѢБА**

**ВЪ ВАРШАВСКОЙ ГУБЕРНИИ**

за 1876 годъ.

У ъ з д ы	П О С ъ Я Н О Ч Е Т				В Е Р Т Е Й			С Н Я Т О Ч Е Т В Е Р Т Е Й						
	Озимой пшеницы	Ржи	Овса	Ячменя	Гречихи	Осталь- ныхъ яровыхъ хлѣбовъ	Карто- феля	Озимой пшеницы	Ржи	Овса	Ячменя	Гречихи	Осталь- ныхъ яровыхъ хлѣбовъ	Картофеля
<i>Варшавскій.</i>														
На земляхъ владѣльческихъ . . . . .	1680	3131	3612	1099	413	419	9521	12089	18651	16960	4859	2317	2382	53560
„ арендаторскихъ . . . . .	529	2043	2262	553	111	79	5404	3440	11434	9807	2516	582	291	30402
„ городскихъ . . . . .	—	241	146	50	15	9	867	—	993	564	191	70	36	4170
„ крестьянскихъ . . . . .	982	14245	10836	3623	1331	169	6066	4319	56969	47219	17842	6211	612	320219
И т о г о	3191	19660	16846	5325	1870	676	21858	19848	88047	74550	25408	9180	3321	408351
<i>Блонскій.</i>														
На земляхъ владѣльческихъ . . . . .	2765	5909	5001	1018	463	1004	9145	19360	17727	15003	4072	804	10040	64058
„ арендаторскихъ . . . . .	652	1918	1586	314	175	284	2907	4506	5754	4758	1256	351	2840	20351
„ городскихъ . . . . .	94	607	598	107	24	16	2087	681	1821	1794	428	48	160	14614
„ крестьянскихъ . . . . .	1063	9595	7798	805	490	446	30760	7444	28785	23394	3220	980	4460	215326
И т о г о	4579	17029	15983	2244	1152	1750	44899	31993	54087	44949	8976	2183	17500	314349
<i>Влоцлавскій.</i>														
На земляхъ владѣльческихъ . . . . .	3375	6581	6779	1302	263	2386	14885	28687	36195	34572	9114	1578	15509	74425
„ арендаторскихъ . . . . .	970	2102	2103	378	98	657	4301	8245	11561	10725	2646	588	3942	21505
„ городскихъ . . . . .	292	1032	1126	111	62	201	6197	2482	6192	5630	778	372	1206	36844
„ крестьянскихъ . . . . .	1154	8677	6590	640	306	987	38997	9232	47723	32291	4160	1836	5428	194980
И т о г о	5792	18392	17601	2431	729	4231	64380	48646	101671	83218	16698	4374	26085	327754
<i>Горно-Калварійскій.</i>														
На земляхъ владѣльческихъ . . . . .	1274	4709	4471	542	418	265	10169	8918	21190	22355	2168	1463	1192	40676
„ „ арендаторскихъ . . . . .	187	656	725	60	56	24	1009	1309	2952	2625	180	196	108	4036

У ъ з д ы	П О С ъ Я Н О Ч Е Т				В Е Р Т Е Й			С Н Я Т О Ч Е Т В Е Р Т Е Й						
	Озимой пшеницы	Ржи	Овса	Ячменя	Гречихи	Осталь- ныхъ яровыхъ хлѣбовъ	Карто- феля	Озимой пшеницы	Ржи	Овса	Ячменя	Гречихи	Осталь- ныхъ яровыхъ хлѣбовъ	Картофеля
На земляхъ городскихъ . . . . .	93	447	544	120	28	14	725	744	2235	3542	480	98	63	3262
" " крестьянскихъ . . . . .	330	4212	5457	456	206	133	17320	2310	18954	30013	1824	721	598	77940
Итого	1886	10024	11297	1178	708	436	29223	13281	45331	59535	4652	2478	1961	125914
<i>Гостынский.</i>														
На земляхъ владѣльческихъ . . . . .	2106	5820	5435	1298	545	893	15357	16848	29100	38045	7868	4360	7144	107499
" " арендаторскихъ . . . . .	300	830	663	148	60	192	1181	2100	4150	3978	740	420	1344	7086
" " городскихъ . . . . .	466	1460	1075	74	251	117	5674	2796	5840	6450	370	1055	702	34044
" " крестьянскихъ . . . . .	893	12070	8383	1106	932	1365	48369	5358	48280	50298	5530	4660	8190	290214
Итого	3765	20180	15556	2626	1788	2567	70581	27102	87370	98771	14508	10495	17380	438843
<i>Гроецкий.</i>														
На земляхъ владѣльческихъ . . . . .	1762	8467	8015	456	492	743	22707	14096	42335	32060	1824	2460	3715	136242
" " арендаторскихъ . . . . .	393	2030	1923	62	81	165	4768	3144	10150	7692	248	405	825	28608
" " городскихъ . . . . .	157	1101	1102	57	50	39	6993	1099	5505	4408	285	200	195	41958
" " крестьянскихъ . . . . .	297	8066	7959	262	450	300	24314	2138	40330	31836	1310	1800	1500	158041
Итого	2609	19664	18999	837	1073	1247	58782	20477	98320	75996	3667	4865	6235	364849
<i>Кутновский.</i>														
На земляхъ владѣльческихъ . . . . .	4793	6508	7728	2125	393	1734	15559	33551	29286	46368	12750	1179	10404	93354
" " арендаторскихъ . . . . .	1042	1615	2442	710	89	662	3545	7294	7267	14652	4260	267	3972	21270
" " городскихъ . . . . .	140	592	526	122	10	9	1656	1120	3552	3682	854	40	54	10764
" " крестьянскихъ . . . . .	1045	4817	6087	453	232	537	21804	6792	24085	36522	2718	696	3222	130824
Итого	7020	13532	16783	3410	724	2942	42564	48757	64190	101224	20582	2182	17752	256212

У ъ з д ы	П О С Ъ Я Н О Ч Е Т				В Е Р Т Е Й			С Н Я Т О Ч Е Т В Е Р Т Е Й						
	Озимой пшеницы	Ржи	Овса	Ячменя	Гречихи	Осталь- ныхъ яровыхъ хлѣбовъ	Карто- феля	Озимой пшеницы	Ржи	Овса	Ячменя	Гречихи	Осталь- ныхъ яровыхъ хлѣбовъ	Картофеля
<i>Ловичскій.</i>														
На земляхъ владѣльческихъ . . . . .	588	1512	2063	371	55	220	2302	4998	9072	11346	2300	330	1760	14963
" " арендаторскихъ . . . . .	424	1748	1667	247	93	234	1892	3392	10488	9168	1531	558	1872	12298
" " городскихъ . . . . .	34	649	625	48	27	60	1036	204	3894	2812	336	162	480	7252
" " крестьянскихъ . . . . .	1241	18155	17679	1054	578	984	27560	7446	90775	70716	7378	3468	7872	192920
И т о г о	2287	21764	22034	1720	753	1498	32790	16040	114229	94042	11545	4518	12184	227433
<i>Нешавскій.</i>														
На земляхъ владѣльческихъ . . . . .	3378	9037	7216	1157	243	2079	21100	33780	63259	57728	9256	3402	16632	126600
" " арендаторскихъ . . . . .	1071	3225	2588	514	183	540	7597	10710	22575	20704	4112	2562	4320	45582
" " городскихъ . . . . .	168	842	475	124	38	41	1580	1512	6736	3800	992	532	328	7900
" " крестьянскихъ . . . . .	1256	10260	6216	890	246	1069	50402	10048	71820	55944	8010	3198	7483	151206
И т о г о	5873	23364	16495	2685	710	3729	80679	56050	164390	138176	22370	7694	28763	331288
<i>Ново-Минскій.</i>														
На земляхъ владѣльческихъ . . . . .	692	4019	3830	522	401	397	4534	3460	16076	19150	3654	2406	2382	22670
" " арендаторскихъ . . . . .	286	2460	2057	251	289	243	2504	1430	9840	10285	1255	1445	1458	12520
" " городскихъ . . . . .	—	1070	742	401	29	79	1783	—	4280	2968	2005	145	395	8915
" " крестьянскихъ . . . . .	215	12101	7020	1198	2162	862	22820	1075	48404	28080	5990	10810	4310	114100
И т о г о	1193	19650	13649	2372	2881	1581	31641	5965	78600	58483	12904	14806	8545	158205
<i>Радиминскій.</i>														
На земляхъ владѣльческихъ . . . . .	479	4069	3164	322	363	342	6087	2395	28483	28476	1932	1634	1710	36522
" " арендаторскихъ . . . . .	231	1418	1328	140	137	116	1438	1155	9926	11952	840	616	580	8628

У ъ з д ы	П О С В Я Н О Ч Е Т				В Е Р Т Е Й			С Н Я Т О Ч Е Т В Е Р Т Е Й						
	Озимой пшеницы	Ржи	Овса	Ячменя	Гречихи	Осталь- ныхъ яровыхъ хлѣбовъ	Карто- феля	Озимой пшеницы	Ржи	Овса	Ячменя	Гречихи	Осталь- ныхъ яровыхъ хлѣбовъ	Картофеля
На земляхъ городскихъ . . . . .	28	270	195	59	6	13	878	140	1890	1755	354	28	42	5268
крестьянскихъ . . . . .	148	12560	5473	1410	1527	521	34395	740	81640	43784	6460	6874	2084	206370
Итого	886	18317	10160	1931	2033	992	42798	4430	121939	85967	9586	9152	4416	256688
<i>Скерневицкій.</i>														
На земляхъ владѣльческихъ . . . . .	649	3132	2633	525	171	371	6951	4218	14094	10532	2625	1368	2597	34755
арендаторскихъ . . . . .	120	474	543	73	26	49	1545	780	2133	2172	438	208	343	7725
городскихъ . . . . .	62	418	331	71	10	31	1181	403	1881	1324	355	80	186	5905
крестьянскихъ . . . . .	417	7362	8723	1949	160	711	35034	2710	33129	34892	9745	1280	4266	140136
Итого	1248	11386	12230	2618	367	1162	44711	8111	51237	48920	20163	2936	7392	191521
<i>Сохачевскій.</i>														
На земляхъ владѣльческихъ . . . . .	2302	5339	5030	542	266	1095	15250	13812	21356	30180	3252	1330	4380	91500
арендаторскихъ . . . . .	152	568	471	34	47	71	1404	912	2272	2826	204	235	284	8424
городскихъ . . . . .	76	69	73	20	—	15	307	532	345	511	140	—	60	2149
крестьянскихъ . . . . .	2105	11989	10600	900	401	1190	32729	10525	47956	42400	4500	2005	4760	196374
Итого	4635	17945	16174	1496	714	2371	49690	25781	72029	75917	8096	3560	9484	298447
Всего по губерніи	44964	230907	203807	31873	16502	25182	644596	326481	1141440	1039748	125135	78423	161018	3699854

Вѣдомость № 2.

**О ФАБРИКАХЪ И ЗАВОДАХЪ**

**ВЪ ВАРШАВСКОЙ ГУБЕРНИИ**

за 1876 годъ.

Родъ фабрикъ и заводовъ	г. Новый-Дворъ			Варшавскій уѣздъ		
	Число фабрикъ и заводовъ	Сумма производимости	Число рабочихъ	Число фабрикъ и заводовъ	Сумма производимости	Число рабочихъ
<b>I. Производства прядильно-ткацкія и писчебумажное.</b>						
Фабрики льняныхъ и пеньвовыхъ издѣлій . . . . .	—	—	—	—	—	—
Фабрики хлопчато-бумажныя . . . . .	—	—	—	—	—	—
Фабрики шерстяныхъ издѣлій . . . . .	—	—	—	—	—	—
Фабрики писчей и оберточной бумаги . . . . .	—	—	—	1	81000	161
<b>II. Производства, занимающіяся обработкою металловъ.</b>						
Литейные заводы . . . . .	—	—	—	—	—	—
Фабрики жѣдныхъ издѣлій . . . . .	—	—	—	—	—	—
Дробилейные заводы . . . . .	—	—	—	—	—	—
Фабрики земледѣльческихъ машинъ . . . . .	—	—	—	—	—	—
<b>III. Химическія производства.</b>						
Химическіе заводы . . . . .	—	—	—	2	65000	14
Фабрики зажигательныхъ спичекъ . . . . .	—	—	—	—	—	—
Фабрики красильныя . . . . .	—	—	—	2	12790	18
Кожевенные заводы . . . . .	—	—	—	—	—	—
Салотопенные заводы . . . . .	—	—	—	2	99000	7
Мыловаренные и свѣчно-сальные заводы . . . . .	—	—	—	10	471450	148
Клееварни . . . . .	—	—	—	1	4500	10
<b>IV. Производства, занимающіяся обработкою ископаемыхъ, не металлическихъ матеріаловъ.</b>						
Кирпичные заводы . . . . .	—	—	—	22	532679	872

Родъ фабрикъ и заводовъ	г. Новый-Дворъ			Варшавскій уѣздъ		
	Число фабрикъ и заводовъ	Сумма производительности	Число рабочихъ	Число фабрикъ и заводовъ	Сумма производительности	Число рабочихъ
Фаянсовые заводы . . . . .	—	—	—	—	—	—
Стекланные заводы . . . . .	—	—	—	—	—	—
Изразцовые заводы . . . . .	—	—	—	1	3000	8
<b>V. Производства, занимающіяся обработкою дерева.</b>						
Лѣсопильные заводы . . . . .	—	—	—	1	2200	6
Заводы дегтярные, смоляные и скипидарные . . . . .	—	—	—	—	—	—
<b>VI. Производства, занимающіяся обработкою питательныхъ продуктовъ.</b>						
Свеклосахарные заводы . . . . .	—	—	—	—	—	—
Винокуренные заводы . . . . .	—	—	—	7	169345	36
Пивоваренные заводы . . . . .	—	—	—	5	141500	58
Медоваренные заводы . . . . .	—	—	—	—	—	—
Водочные и ликерные заводы . . . . .	—	—	—	1	60000	5
Сыроварни . . . . .	—	—	—	—	—	—
Уксусные заводы . . . . .	—	—	—	2	4446	3
Солеваренные заводы . . . . .	—	—	—	—	—	—
Маслобойни . . . . .	—	—	—	—	—	—
Паровыя мельницы . . . . .	—	—	—	4	410200	55
Вѣтряныя и водяныя мельницы . . . . .	—	—	—	194	924620	131
Крахмальные заводы . . . . .	—	—	—	—	—	—
Фабрики цикорія . . . . .	—	—	—	—	—	—

Родъ фабрикъ и заводовъ	г. Блочь			г. Мѣценовъ			Блонскій уѣздъ		
	Число фабрикъ и заводовъ	Сумма производительности	Число рабочихъ	Число фабрикъ и заводовъ	Сумма производительности	Число рабочихъ	Число фабрикъ и заводовъ	Сумма производительности	Число рабочихъ
<b>I. Производства прядильно-ткацкія и писчебумажное.</b>									
Фабрики льняныхъ и пеньвовыхъ издѣлій . . . . .	—	—	—	—	—	—	1	1560000	3350
Фабрики хлопчато-бумажныя . . . . .	—	—	—	—	—	—	—	—	—
Фабрики шерстяныхъ издѣлій . . . . .	—	—	—	—	—	—	—	—	—
Фабрики писчей и оберточной бумаги . . . . .	—	—	—	—	—	—	—	—	—
<b>II. Производства, занимающіяся обработкою металловъ.</b>									
Литейные заводы . . . . .	—	—	—	—	—	—	—	—	—
Фабрики мѣдныхъ издѣлій . . . . .	—	—	—	—	—	—	—	—	—
Дробилейные заводы . . . . .	—	—	—	—	—	—	—	—	—
Фабрики земледѣльческихъ машинъ . . . . .	—	—	—	—	—	—	—	—	—
<b>III. Химическія производства.</b>									
Химическіе заводы . . . . .	—	—	—	—	—	—	—	—	—
Фабрики зажигательныхъ спичекъ . . . . .	—	—	—	1	4300	10	—	—	—
Фабрики красильныя . . . . .	—	—	—	—	—	—	1	2200	2
Кожевенные заводы . . . . .	—	—	—	4	2150	4	—	—	—
Салотопенные заводы . . . . .	—	—	—	—	—	—	—	—	—
Мыловаренные и свѣчно-сальныя заводы . . . . .	—	—	—	—	—	—	—	—	—
Клеварни . . . . .	—	—	—	—	—	—	—	—	—
<b>IV. Производства, занимающіяся обработкою ископаемыхъ, не металлическихъ матеріаловъ.</b>									
Кирпичные заводы . . . . .	—	—	—	1	1000	1	4	30920	80

Родъ фабрикъ и заводовъ	г. Блонь			г. Мшоновъ			Блонскій уѣздъ		
	Число фабрикъ и заводовъ	Сумма произв.-дѣтельности	Число рабочихъ	Число фабрикъ и заводовъ	Сумма произв.-дѣтельности	Число рабочихъ	Число фабрикъ и заводовъ	Сумма произв.-дѣтельности	Число рабочихъ
Фаянсовые заводы . . . . .	—	—	—	—	—	—	—	—	—
Стекланные заводы . . . . .	—	—	—	—	—	—	—	—	—
Изразцовые заводы . . . . .	—	—	—	—	—	—	—	—	—
<b>V. Производства, занимающіяся обработкою дерева.</b>									
Лѣсопильные заводы . . . . .	—	—	—	—	—	—	1	337	4
Заводы дегтярные, смоляные и скипидарные.	—	—	—	—	—	—	2	2875	7
<b>VI. Производства, занимающіяся обработкою питательныхъ продуктовъ.</b>									
Свеклосахарные заводы . . . . .	—	—	—	—	—	—	3	737007	1360
Винокуренные заводы . . . . .	—	—	—	—	—	—	2	83232	16
Пивоваренные заводы . . . . .	—	—	—	2	9200	8	2	31060	10
Медоваренные заводы . . . . .	—	—	—	—	—	—	—	—	—
Водочные и ликерные заводы . . . . .	—	—	—	1	3000	1	1	12500	2
Сыроварни . . . . .	—	—	—	—	—	—	—	—	—
Уксусные заводы . . . . .	—	—	—	—	—	—	—	—	—
Солеваренные заводы . . . . .	—	—	—	—	—	—	—	—	—
Маслобойни . . . . .	—	—	—	—	—	—	—	—	—
Паровыя мельницы . . . . .	—	—	—	—	—	—	—	—	—
Вѣтряныя и водяныя мельницы . . . . .	—	—	—	—	—	—	102	365413	135
Крахмальные заводы . . . . .	—	—	—	—	—	—	—	—	—
Фабрики цукорія . . . . .	—	—	—	—	—	—	—	—	—

Родъ фабрикъ и заводовъ	г. Влоцлавскъ			г. Брестъ			Влоцлавскій уѣздъ		
	Число фабрикъ и заводовъ	Сумма произв.-дѣтельности	Число рабочихъ	Число фабрикъ и заводовъ	Сумма произв.-дѣтельности	Число рабочихъ	Число фабрикъ и заводовъ	Сумма произв.-дѣтельности	Число рабочихъ
<b>I. Производства прядильно-ткацкія и писчебумажное.</b>									
Фабрики льняныхъ и пеньковыхъ издѣлій .	—	—	—	—	—	—	—	—	—
Фабрики хлопчато-бумажныя . . . . .	—	—	—	—	—	—	1	1200	1
Фабрики шерстяныхъ издѣлій . . . . .	—	—	—	—	—	—	1	800	8
Фабрики писчей и оберточной бумаги . . .	—	—	—	—	—	—	—	—	—
<b>II. Производства, занимающіяся обработкою металловъ.</b>									
Литейные заводы . . . . .	—	—	—	—	—	—	—	—	—
Фабрики мѣдныхъ издѣлій . . . . .	—	—	—	—	—	—	—	—	—
Дроболитейные заводы . . . . .	—	—	—	—	—	—	—	—	—
Фабрики земледѣльческихъ машинъ . . . .	1	25800	43	1	3500	6	—	—	—
<b>III. Химическія производства.</b>									
Химическіе заводы . . . . .	—	—	—	—	—	—	—	—	—
Фабрики зажигательныхъ спичекъ . . . . .	—	—	—	—	—	—	—	—	—
Фабрики красильныя . . . . .	—	—	—	—	—	—	—	—	—
Кожевенные заводы . . . . .	—	—	—	—	—	—	5	2300	5
Салотопенные заводы . . . . .	—	—	—	—	—	—	—	—	—
Мыловаренные и свѣчно-сальные заводы . .	2	14700	6	—	—	—	—	—	—
Клееварни . . . . .	—	—	—	—	—	—	—	—	—
<b>IV. Производства, занимающіяся обработкою ископаемыхъ, не металлическихъ материаловъ.</b>									
Кирпичные заводы . . . . .	9	17995	36	—	—	—	3	2850	16

Родъ фабрикъ и заводовъ	г. Влоцлавскъ			г. Брестъ			Влоцлавскій уѣздъ		
	Число фабрикъ и заводовъ	Сумма производимости	Число рабочихъ	Число фабрикъ и заводовъ	Сумма производимости	Число рабочихъ	Число фабрикъ и заводовъ	Сумма производимости	Число рабочихъ
Фаянсовые заводы . . . . .	1	47500	115	—	—	—	—	—	—
Стекланные заводы . . . . .	—	—	—	—	—	—	—	—	—
Изразцовые заводы . . . . .	—	—	—	—	—	—	—	—	—
<i>V. Производства, занимающіяся обработкою дерева.</i>									
Лѣсопильные заводы . . . . .	1	10907	6	—	—	—	—	—	—
Заводы дегтярные, смоляные и скипидарные.	—	—	—	—	—	—	—	—	—
<i>VI. Производства, занимающіяся обработкою питательныхъ продуктовъ.</i>									
Свеклосахарные заводы . . . . .	—	—	—	—	—	—	—	—	—
Винокуренные заводы . . . . .	—	—	—	—	—	—	1	10000	6
Пивоваренные заводы . . . . .	2	36350	13	—	—	—	1	1200	1
Медоваренные заводы . . . . .	1	96	1	—	—	—	—	—	—
Водочные и ликерные заводы . . . . .	1	47000	2	—	—	—	—	—	—
Сыроварни . . . . .	—	—	—	—	—	—	1	6935	2
Уксусные заводы . . . . .	—	—	—	—	—	—	—	—	—
Солеваренные заводы . . . . .	—	—	—	—	—	—	—	—	—
Маслобойни . . . . .	—	—	—	—	—	—	8	2385	15
Паровыя мельницы . . . . .	—	—	—	—	—	—	1	3000	2
Вѣтряныя и водяныя мельницы . . . . .	—	—	—	—	—	—	115	338090	137
Крахмальные заводы . . . . .	—	—	—	—	—	—	—	—	—
Фабрики цикорія . . . . .	2	130700	79	—	—	—	—	—	—

Родъ фабрикъ и заводовъ	г. Гора-Кальварія			г. Варка			Горно-Кальварійскій уѣздъ		
	Число фабрикъ и заводовъ	Сумма производимости	Число рабочихъ	Число фабрикъ и заводовъ	Сумма производимости	Число рабочихъ	Число фабрикъ и заводовъ	Сумма производимости	Число рабочихъ
<i>I. Производства прядильно-ткацкія и писчебумажное.</i>									
Фабрики льняныхъ и пеньковыхъ издѣлій . . . . .	—	—	—	—	—	—	—	—	—
Фабрики хлопчато-бумажныя . . . . .	—	—	—	—	—	—	—	—	—
Фабрики шерстяныхъ издѣлій . . . . .	—	—	—	—	—	—	—	—	—
Фабрики писчей и оберточной бумаги . . . . .	—	—	—	—	—	—	—	—	—
<i>II. Производства, занимающіяся обработкою металловъ.</i>									
Литейные заводы . . . . .	—	—	—	—	—	—	—	—	—
Фабрики мѣдныхъ издѣлій . . . . .	—	—	—	—	—	—	—	—	—
Дробилитейные заводы . . . . .	—	—	—	—	—	—	—	—	—
Фабрики земледѣльческихъ машинъ . . . . .	—	—	—	—	—	—	—	—	—
<i>III. Химическія производства.</i>									
Химическіе заводы . . . . .	—	—	—	—	—	—	—	—	—
Фабрики зажигательныхъ спичекъ . . . . .	—	—	—	—	—	—	—	—	—
Фабрики красильныя . . . . .	—	—	—	—	—	—	—	—	—
Кожевенные заводы . . . . .	—	—	—	2	3100	5	—	—	—
Салотопенные заводы . . . . .	—	—	—	—	—	—	—	—	—
Мыловаренные и свѣчно-сальные заводы . . . . .	—	—	—	—	—	—	—	—	—
Клееварни . . . . .	—	—	—	—	—	—	—	—	—
<i>IV. Производства, занимающіяся обработкою ископаемыхъ, не металлическихъ матеріаловъ.</i>									
Кирпичные заводы . . . . .	—	—	—	—	—	—	1	2050	6

Родъ фабрикъ и заводовъ	г. Гора-Калъварія			г. Варка			Горно-Калъварійскій уѣздъ		
	Число фабрикъ и заводовъ	Сумма произво- дительности	Число рабочихъ	Число фабрикъ и заводовъ	Сумма произво- дительности	Число рабочихъ	Число фабрикъ и заводовъ	Сумма произво- дительности	Число рабочихъ
Фаянсовые заводы . . . . .	—	—	—	—	—	—	—	—	—
Стеклянные заводы . . . . .	—	—	—	—	—	—	—	—	—
Изразцовые заводы . . . . .	—	—	—	—	—	—	—	—	—
<i>V. Производства, занимающіяся обра- боткою дерева.</i>									
Лѣсопильные заводы . . . . .	—	—	—	—	—	—	1	12000	5
Заводы дегтярные, смоляные и скипидарные.	—	—	—	—	—	—	—	—	—
<i>VI. Производства, занимающіяся обра- боткою питательныхъ продуктовъ.</i>									
Свеклосахарные заводы . . . . .	—	—	—	—	—	—	—	—	—
Винокуренные заводы . . . . .	—	—	—	—	—	—	—	—	—
Пивоваренные заводы . . . . .	—	—	—	—	—	—	2	4982	6
Медоваренные заводы . . . . .	—	—	—	—	—	—	—	—	—
Водочные и ликерные заводы . . . . .	—	—	—	—	—	—	—	—	—
Сыроварни . . . . .	—	—	—	—	—	—	—	—	—
Уксусные заводы . . . . .	—	—	—	—	—	—	—	—	—
Солеваренные заводы . . . . .	—	—	—	—	—	—	—	—	—
Маслобойни . . . . .	—	—	—	3	1620	8	—	—	—
Паровыя мельницы . . . . .	—	—	—	—	—	—	—	—	—
Вѣтряныя и водяныя мельницы . . . . .	—	—	—	—	—	—	73	187288	89
Крахмальные заводы . . . . .	—	—	—	—	—	—	1	3000	9
Фабрики цикорія . . . . .	—	—	—	—	—	—	—	—	—

Родъ фабрикъ и заводовъ	г. Гостынинъ			г. Гомбинъ			Гостынинскій уѣздъ		
	Число фабрикъ и заводовъ	Сумма произво- дительности	Число рабочихъ	Число фабрикъ и заводовъ	Сумма произво- дительности	Число рабочихъ	Число фабрикъ и заводовъ	Сумма произво- дительности	Число рабочихъ
<i>I. Производства прядильно-ткацкія и писчебумажное.</i>									
Фабрики льняныхъ и пеньковыхъ издѣлій .	—	—	—	—	—	—	—	—	—
Фабрики хлопчато-бумажныя . . . . .	—	—	—	—	—	—	—	—	—
Фабрики шерстяныхъ издѣлій . . . . .	—	—	—	—	—	—	—	—	—
Фабрики писчей и оберточной бумаги . . .	—	—	—	—	—	—	1	299000	354
<i>II. Производства, занимающіяся обра- боткою металловъ.</i>									
Литейные заводы . . . . .	—	—	—	—	—	—	—	—	—
Фабрики мѣдныхъ издѣлій . . . . .	—	—	—	—	—	—	—	—	—
Дробилитейные заводы . . . . .	—	—	—	—	—	—	—	—	—
Фабрики земледѣльческихъ машинъ . . . .	—	—	—	—	—	—	—	—	—
<i>III. Химическія производства.</i>									
Химическіе заводы . . . . .	—	—	—	—	—	—	—	—	—
Фабрики зажигательныхъ спичекъ . . . . .	—	—	—	—	—	—	—	—	—
Фабрики красильныя . . . . .	—	—	—	—	—	—	—	—	—
Кожевенные заводы . . . . .	2	400	2	2	4300	3	1	4000	4
Салотопенные заводы . . . . .	—	—	—	—	—	—	—	—	—
Мыловаренные и свѣчно-сальныя заводы . .	—	—	—	—	—	—	—	—	—
Клееварни . . . . .	—	—	—	—	—	—	—	—	—
<i>IV. Производства, занимающіяся обра- боткою ископаемыхъ, не металличе- скихъ матеріаловъ.</i>									
Кирпичные заводы . . . . .	—	—	—	—	—	—	1	1800	7

Родъ фабрикъ и заводовъ	г. Гостынинъ			г. Гомбинъ			Гостынинскій уѣздъ		
	Число фабрикъ и заводовъ	Сумма произв.-дѣтельности	Число рабочихъ	Число фабрикъ и заводовъ	Сумма произв.-дѣтельности	Число рабочихъ	Число фабрикъ и заводовъ	Сумма произв.-дѣтельности	Число рабочихъ
Фаянсовые заводы . . . . .	—	—	—	—	—	—	—	—	—
Стекланные заводы . . . . .	—	—	—	—	—	—	—	—	—
Изразцовые заводы . . . . .	—	—	—	—	—	—	—	—	—
<i>V. Производства, занимающіяся обработкою дерева.</i>									
Лѣсопильные заводы . . . . .	—	—	—	—	—	—	—	—	—
Заводы дегтярные, смоляные и скипидарные.	—	—	—	—	—	—	—	—	—
<i>VI. Производства, занимающіяся обработкою питательныхъ продуктовъ.</i>									
Свеклосахарные заводы . . . . .	—	—	—	—	—	—	4	1173663	1836
Винокуренные заводы . . . . .	—	—	—	—	—	—	11	232635	57
Пивоваренные заводы . . . . .	—	—	—	1	700	4	6	20585	32
Медоваренные заводы . . . . .	—	—	—	—	—	—	—	—	—
Водочные и ликерные заводы . . . . .	—	—	—	—	—	—	2	4375	4
Сыроварни . . . . .	—	—	—	—	—	—	—	—	—
Уксусные заводы . . . . .	—	—	—	—	—	—	—	—	—
Солеваренные заводы . . . . .	—	—	—	—	—	—	—	—	—
Маслобойни . . . . .	1	300	1	—	—	—	4	810	4
Паровыя мельницы . . . . .	—	—	—	—	—	—	—	—	—
Вѣтряныя и водяныя мельницы . . . . .	—	—	—	—	—	—	147	136930	174
Крахмальные заводы . . . . .	—	—	—	—	—	—	—	—	—
Фабрики цукорія . . . . .	—	—	—	—	—	—	—	—	—

Родъ фабрикъ и заводовъ	г. Гройцы			Гроецкій уѣздъ		
	Число фабрикъ и заводовъ	Сумма произв.-дѣтельности	Число рабочихъ	Число фабрикъ и заводовъ	Сумма произв.-дѣтельности	Число рабочихъ
<i>I. Производства прядильно-ткацкія и писчебумажное.</i>						
Фабрики льняныхъ и пеньковыхъ издѣлій . . . . .	—	—	—	—	—	—
Фабрики хлопчато-бумажныя . . . . .	—	—	—	—	—	—
Фабрики шерстяныхъ издѣлій . . . . .	—	—	—	—	—	—
Фабрики писчей и оберточной бумаги . . . . .	—	—	—	—	—	—
<i>II. Производства, занимающіяся обработкою металловъ.</i>						
Литейные заводы . . . . .	—	—	—	—	—	—
Фабрики мѣдныхъ издѣлій . . . . .	—	—	—	—	—	—
Дробилитейные заводы . . . . .	—	—	—	—	—	—
Фабрики земледѣльческихъ машинъ . . . . .	—	—	—	—	—	—
<i>III. Химическія производства.</i>						
Химическіе заводы . . . . .	—	—	—	—	—	—
Фабрики зажигательныхъ спичекъ . . . . .	—	—	—	—	—	—
Фабрики красильныя . . . . .	—	—	—	—	—	—
Кожевенные заводы . . . . .	1	2030	3	3	3000	5
Салотопенные заводы . . . . .	—	—	—	—	—	—
Мыловаренные и свѣчно-сальные заводы . . . . .	1	416	1	—	—	—
Клееварни . . . . .	—	—	—	—	—	—
<i>IV. Производства, занимающіяся обработкою ископаемыхъ, не металлическихъ матеріаловъ.</i>						
Кирпичные заводы . . . . .	2	670	3	—	—	—

Родъ фабрикъ и заводовъ	г. Гройцы			Гроецкій уѣздъ		
	Число фабрикъ и заводовъ	Сумма произв-дтельности	Число рабочихъ	Число фабрикъ и заводовъ	Сумма произв-дтельности	Число рабочихъ
Фаянсовые заводы . . . . .	—	—	—	—	—	—
Стекланные заводы . . . . .	—	—	—	—	—	—
Изразцовые заводы . . . . .	—	—	—	—	—	—
<i>V. Производства, занимающіяся обработкою дерева.</i>						
Лѣсопильные заводы . . . . .	—	—	—	—	—	—
Заводы дегтярные, смоляные и скипидарные.	—	—	—	—	—	—
<i>VI. Производства, занимающіяся обработкою питательныхъ продуктовъ.</i>						
Свеклосахарные заводы . . . . .	—	—	—	1	400000	320
Винокуренные заводы . . . . .	—	—	—	9	109205	46
Пивоваренные заводы . . . . .	—	—	—	3	32356	16
Медоваренные заводы . . . . .	—	—	—	—	—	—
Водочные и ликерные заводы . . . . .	—	—	—	—	—	—
Сыроварни . . . . .	—	—	—	—	—	—
Уксусные заводы . . . . .	—	—	—	1	1118	1
Солеваренные заводы . . . . .	—	—	—	—	—	—
Маслобойни . . . . .	2	370	2	1	220	1
Паровыя мельницы . . . . .	—	—	—	—	—	—
Вѣтряныя и водяныя мельницы . . . . .	—	—	—	86	300655	117
Крахмальные заводы . . . . .	—	—	—	—	—	—
Фабрики цукорія . . . . .	—	—	—	—	—	—

Родъ фабрикъ и заводовъ	г. Кутно			Кутновскій уѣздъ		
	Число фабрикъ и заводовъ	Сумма произв-дтельности	Число рабочихъ	Число фабрикъ и заводовъ	Сумма произв-дтельности	Число рабочихъ
<i>I. Производства прядильно-ткацкія и писчебумажное.</i>						
Фабрики льняныхъ и пеньковыхъ издѣлій .	—	—	—	—	—	—
Фабрики хлопчато-бумажныя . . . . .	—	—	—	—	—	—
Фабрики шерстяныхъ издѣлій . . . . .	—	—	—	—	—	—
Фабрики писчей и оберточной бумаги . . .	—	—	—	—	—	—
<i>II. Производства, занимающіяся обработкою металловъ.</i>						
Литейные заводы . . . . .	—	—	—	—	—	—
Фабрики мѣдныхъ издѣлій . . . . .	—	—	—	1	6750	6
Дробилтейные заводы . . . . .	—	—	—	—	—	—
Фабрики земледѣльческихъ машинъ . . . .	—	—	—	—	—	—
<i>III. Химическія производства.</i>						
Химическіе заводы . . . . .	—	—	—	—	—	—
Фабрики зажигательныхъ спичекъ . . . . .	—	—	—	—	—	—
Фабрики красильныя . . . . .	—	—	—	—	—	—
Божевенные заводы . . . . .	3	720	3	3	3845	5
Салотопенные заводы . . . . .	—	—	—	—	—	—
Мыловаренные и свѣчно-сальные заводы . .	1	2500	1	—	—	—
Клееварни . . . . .	—	—	—	—	—	—
<i>IV. Производства, занимающіяся обработкою ископаемыхъ, не металлическихъ матеріаловъ.</i>						
Кирпичные заводы . . . . .	—	—	—	—	—	—

Родъ фабрикъ и заводовъ	г. Кутно			Кутновскій уѣздъ			Родъ фабрикъ и заводовъ	г. Ловичъ			Ловичскій уѣздъ		
	Число фабрикъ и заводовъ	Сумма производимости	Число рабочихъ	Число фабрикъ и заводовъ	Сумма производимости	Число рабочихъ		Число фабрикъ и заводовъ	Сумма производимости	Число рабочихъ	Число фабрикъ и заводовъ	Сумма производимости	Число рабочихъ
Фаянсовые заводы . . . . .	—	—	—	—	—	—	I. <i>Производства прядильно-ткацкія и писчебумажное.</i>	—	—	—	—	—	—
Стекланные заводы . . . . .	—	—	—	—	—	—	Фабрики льняныхъ и пеньковыхъ издѣлій . . . . .	—	—	—	—	—	—
Изразповые заводы . . . . .	—	—	—	—	—	—	Фабрики хлопчато-бумажныя . . . . .	—	—	—	—	—	—
V. <i>Производства, занимающіяся обработкою дерева.</i>							Фабрики шерстяныхъ издѣлій . . . . .	—	—	—	1	50000	31
Лѣсопильные заводы . . . . .	—	—	—	—	—	—	Фабрики писчей и оберточной бумаги . . . . .	—	—	—	1	600	3
Заводы дегтярные, смоляные и скипидарные.	—	—	—	—	—	—	II. <i>Производства, занимающіяся обработкою металловъ.</i>						
VI. <i>Производства, занимающіяся обработкою питательныхъ продуктовъ.</i>							Литейные заводы . . . . .	—	—	—	—	—	—
Свеклосахарные заводы . . . . .	—	—	—	8	2768331	3349	Фабрики мѣдныхъ издѣлій . . . . .	—	—	—	—	—	—
Винокуренные заводы . . . . .	—	—	—	5	175860	29	Дробилейные заводы . . . . .	—	—	—	—	—	—
Пивоваренные заводы . . . . .	—	—	—	3	15025	12	Фабрики земледѣльческихъ машинъ . . . . .	1	5000	12	—	—	—
Медоваренные заводы . . . . .	1	400	1	—	—	—	III. <i>Химическія производства.</i>						
Водочные и ликерные заводы . . . . .	—	—	—	—	—	—	Химическіе заводы . . . . .	—	—	—	—	—	—
Сыроварни . . . . .	—	—	—	—	—	—	Фабрики зажигательныхъ спичекъ . . . . .	—	—	—	—	—	—
Уксусные заводы . . . . .	2	2200	2	—	—	—	Фабрики красильныя . . . . .	—	—	—	—	—	—
Солеваренные заводы . . . . .	—	—	—	—	—	—	Кожевенные заводы . . . . .	5	22300	12	—	—	—
Маслобойни . . . . .	1	400	1	4	3185	6	Салотопенные заводы . . . . .	—	—	—	—	—	—
Паровыя мельницы . . . . .	1	50000	4	1	24200	4	Мыловаренные и свѣчно-сальныя заводы . . . . .	4	18920	4	—	—	—
Вѣтряныя и водяныя мельницы . . . . .	—	—	—	121	232726	146	Клееварни . . . . .	—	—	—	—	—	—
Крахмальные заводы . . . . .	—	—	—	—	—	—	IV. <i>Производства, занимающіяся обработкою ископаемыхъ, не металлическихъ матеріаловъ.</i>						
Фабрики цукорія . . . . .	1	4000	4	—	—	—	Кирпичные заводы . . . . .	3	1380	9	—	—	—

Родъ фабрикъ и заводовъ	г. Ловичъ			Ловичскій уѣздъ		
	Число фабрикъ и заводовъ	Сумма произво- дительности	Число рабочихъ	Число фабрикъ и заводовъ	Сумма произво- дительности	Число рабочихъ
Фаянсовые заводы . . . . .	—	—	—	—	—	—
Стеклянные заводы . . . . .	—	—	—	—	—	—
Изразцовые заводы . . . . .	—	—	—	—	—	—
<i>V. Производства, занимающіяся обра- боткою дерева.</i>						
Лѣсопильные заводы . . . . .	—	—	—	—	—	—
Заводы дегтярные, смоляные и скипидарные.	—	—	—	2	4900	4
<i>VI. Производства, занимающіяся обра- боткою питательныхъ продуктовъ.</i>						
Свеклосахарные заводы . . . . .	—	—	—	1	464500	420
Винокуренные заводы . . . . .	—	—	—	3	66000	16
Пивоваренные заводы . . . . .	1	3160	3	1	13392	9
Медоваренные заводы . . . . .	1	100	1	—	—	—
Водочные и ликерные заводы . . . . .	—	—	—	—	—	—
Сыроварни . . . . .	—	—	—	—	—	—
Уксусные заводы . . . . .	1	1750	1	—	—	—
Солеваренные заводы . . . . .	—	—	—	—	—	—
Маслобойни . . . . .	1	2600	2	10	1990	12
Паровыя мельницы . . . . .	1	80000	26	—	—	—
Вѣтряныя и водяныя мельницы . . . . .	—	—	—	86	192153	121
Крахмальные заводы . . . . .	—	—	—	—	—	—
Фабрики цукорія . . . . .	—	—	—	—	—	—

Родъ фабрикъ и заводовъ	г. Нешава			Нешавскій уѣздъ		
	Число фабрикъ и заводовъ	Сумма произво- дительности	Число рабочихъ	Число фабрикъ и заводовъ	Сумма произво- дительности	Число рабочихъ
<i>I. Производства прядильно-ткацкія и тисчепумажное.</i>						
Фабрики льняныхъ и пеньковыхъ издѣлій .	—	—	—	—	—	—
Фабрики хлопчато-бумажныя . . . . .	—	—	—	—	—	—
Фабрики шерстяныхъ издѣлій . . . . .	—	—	—	—	—	—
Фабрики писчей и оберточной бумаги . . .	—	—	—	—	—	—
<i>II. Производства, занимающіяся обра- боткою металловъ.</i>						
Литейные заводы . . . . .	—	—	—	1	6100	10
Фабрики мѣдныхъ издѣлій . . . . .	—	—	—	—	—	—
Дроболитейные заводы . . . . .	—	—	—	—	—	—
Фабрики земледѣльческихъ машинъ . . . .	—	—	—	—	—	—
<i>III. Химическія производства.</i>						
Химическіе заводы . . . . .	—	—	—	—	—	—
Фабрики зажигательныхъ спичекъ . . . . .	—	—	—	—	—	—
Фабрики красильныя . . . . .	—	—	—	—	—	—
Кожевенные заводы . . . . .	—	—	—	—	—	—
Салотопенные заводы . . . . .	—	—	—	—	—	—
Мыловаренные и свѣчно-сальные заводы . .	—	—	—	—	—	—
Клееварни . . . . .	—	—	—	—	—	—
<i>IV. Производства, занимающіяся обра- боткою ископаемыхъ, не металличе- скихъ матеріаловъ.</i>						
Кирпичные заводы . . . . .	—	—	—	9	9305	38

Родъ фабрикъ и заводовъ	г. Мешава			Мешавскій уѣздъ		
	Число фабрикъ и заводовъ	Сумма производимости	Число рабочихъ	Число фабрикъ и заводовъ	Сумма производимости	Число рабочихъ
Фаянсовые заводы . . . . .	—	—	—	—	—	—
Стекланные заводы . . . . .	—	—	—	—	—	—
Изразцовые заводы . . . . .	—	—	—	—	—	—
<i>V. Производства, занимающіяся обработкою дерева.</i>						
Лѣсопильные заводы . . . . .	—	—	—	—	—	—
Заводы дегтярные, смоляные и скипидарные.	—	—	—	—	—	—
<i>VI. Производства, занимающіяся обработкою питательныхъ продуктовъ.</i>						
Свеклосахарные заводы . . . . .	—	—	—	—	—	—
Винокуренные заводы . . . . .	—	—	—	4	40784	19
Пивоваренные заводы . . . . .	1	3000	4	2	1500	6
Медоваренные заводы . . . . .	—	—	—	—	—	—
Водочные и ливерные заводы . . . . .	1	6500	1	3	19500	6
Сыроварни . . . . .	—	—	—	—	—	—
Уксусные заводы . . . . .	1	2000	1	1	1610	1
Солеваренные заводы . . . . .	—	—	—	1	17567	35
Маслобойни . . . . .	—	—	—	16	3126	19
Паровыя мельницы . . . . .	—	—	—	2	18500	8
Вѣтряныя и водяныя мельницы . . . . .	—	—	—	145	223109	160
Крахмальные заводы . . . . .	—	—	—	—	—	—
Фабрики цикорія . . . . .	—	—	—	—	—	—

Родъ фабрикъ и заводовъ	г. Ново-Минскъ			г. Калушинъ			Ново-Минскій уѣздъ		
	Число фабрикъ и заводовъ	Сумма производимости	Число рабочихъ	Число фабрикъ и заводовъ	Сумма производимости	Число рабочихъ	Число фабрикъ и заводовъ	Сумма производимости	Число рабочихъ
<i>I. Производства прядильно-ткацкія и писчебумажное.</i>									
Фабрики льняныхъ и пеньковыхъ издѣлій . . . . .	—	—	—	—	—	—	—	—	—
Фабрики хлопчато-бумажныя . . . . .	—	—	—	—	—	—	—	—	—
Фабрики шерстяныхъ издѣлій . . . . .	—	—	—	3	4150	18	—	—	—
Фабрики писчей и оберточной бумаги . . . . .	—	—	—	—	—	—	—	—	—
<i>II. Производства, занимающіяся обработкою металловъ.</i>									
Литейные заводы . . . . .	—	—	—	—	—	—	—	—	—
Фабрики жѣдныхъ издѣлій . . . . .	—	—	—	—	—	—	—	—	—
Дробилитейные заводы . . . . .	1	3650	4	—	—	—	—	—	—
Фабрики земледѣльческихъ машинъ . . . . .	—	—	—	—	—	—	—	—	—
<i>III. Химическія производства.</i>									
Химическіе заводы . . . . .	—	—	—	—	—	—	—	—	—
Фабрики зажигательныхъ спичекъ . . . . .	—	—	—	—	—	—	—	—	—
Фабрики красильныя . . . . .	—	—	—	—	—	—	—	—	—
Кожевенные заводы . . . . .	—	—	—	1	400	1	1	500	1
Сахотопенные заводы . . . . .	—	—	—	—	—	—	—	—	—
Мыловаренные и свѣчно-сальные заводы . . . . .	1	9000	1	1	6405	2	—	—	—
Клееварни . . . . .	—	—	—	—	—	—	—	—	—
<i>IV. Производства, занимающіяся обработкою ископаемыхъ, не металлическихъ матеріаловъ.</i>									
Кирпичные заводы . . . . .	—	—	—	—	—	—	3	32746	8

Родъ фабрикъ и заводовъ	г. Ново-Минскъ			г. Калужинъ			Ново-Минскій уѣздъ		
	Число фабрикъ и заводовъ	Сумма произв.-дѣтельности	Число рабочихъ	Число фабрикъ и заводовъ	Сумма произв.-дѣтельности	Число рабочихъ	Число фабрикъ и заводовъ	Сумма произв.-дѣтельности	Число рабочихъ
Фаянсовые заводы . . . . .	—	—	—	—	—	—	—	—	—
Стекланные заводы . . . . .	—	—	—	—	—	—	1	8000	26
Изразцовые заводы . . . . .	—	—	—	—	—	—	—	—	—
<i>V. Производства, занимающіяся обработкою дерева.</i>									
Лѣсопильные заводы . . . . .	—	—	—	—	—	—	2	2200	2
Заводы дегтярные, смоляные и скипидарные.	—	—	—	—	—	—	—	—	—
<i>VI. Производства, занимающіяся обработкою питательныхъ продуктовъ.</i>									
Свеклосахарные заводы . . . . .	—	—	—	—	—	—	—	—	—
Винокуренные заводы . . . . .	—	—	—	—	—	—	2	36000	5
Пивоваренные заводы . . . . .	—	—	—	—	—	—	2	1953	5
Медоваренные заводы . . . . .	—	—	—	—	—	—	—	—	—
Водочные и ликерные заводы . . . . .	—	—	—	—	—	—	1	32000	3
Сыроварни . . . . .	—	—	—	—	—	—	—	—	—
Уксусные заводы . . . . .	1	1008	1	2	1215	2	—	—	—
Солеваренные заводы . . . . .	—	—	—	—	—	—	—	—	—
Маслобойни . . . . .	—	—	—	2	4500	6	—	—	—
Паровыя мельницы . . . . .	—	—	—	—	—	—	—	—	—
Вѣтряныя и водяныя мельницы . . . . .	—	—	—	—	—	—	74	158414	90
Крахмальные заводы . . . . .	—	—	—	—	—	—	—	—	—
Фабрики цикорія . . . . .	—	—	—	—	—	—	—	—	—

Родъ фабрикъ и заводовъ	г. Радиминъ			Радиминскій уѣздъ		
	Число фабрикъ и заводовъ	Сумма произв.-дѣтельности	Число рабочихъ	Число фабрикъ и заводовъ	Сумма произв.-дѣтельности	Число рабочихъ
<i>I. Производства прядильно-ткацкія и писчебумажное.</i>						
Фабрики льняныхъ и пеньковыхъ издѣлій . . . . .	—	—	—	—	—	—
Фабрики хлопчато-бумажныя . . . . .	—	—	—	—	—	—
Фабрики шерстяныхъ издѣлій . . . . .	—	—	—	—	—	—
Фабрики писчей и оберточной бумаги . . . . .	—	—	—	—	—	—
<i>II. Производства, занимающіяся обработкою металловъ.</i>						
Литейные заводы . . . . .	—	—	—	—	—	—
Фабрики мѣдныхъ издѣлій . . . . .	—	—	—	—	—	—
Дробилейные заводы . . . . .	—	—	—	—	—	—
Фабрики земледѣльческихъ машинъ . . . . .	—	—	—	—	—	—
<i>III. Химическія производства.</i>						
Химическіе заводы . . . . .	—	—	—	—	—	—
Фабрики зажигательныхъ спичекъ . . . . .	—	—	—	—	—	—
Фабрики красильныя . . . . .	—	—	—	—	—	—
Кожевенные заводы . . . . .	—	—	—	—	—	—
Салотопенные заводы . . . . .	—	—	—	—	—	—
Мыловаренные и свѣчно-сальныя заводы . . . . .	1	300	1	—	—	—
Клееварни . . . . .	—	—	—	—	—	—
<i>IV. Производства, занимающіяся обработкою ископаемыхъ, не металлическихъ матеріаловъ.</i>						
Кирпичные заводы . . . . .	—	—	—	2	1380	4

Родъ фабрикъ и заводовъ	г. Радиминъ			Радиминскій уездъ		
	Число фабрикъ и заводовъ	Сумма произво- дительности	Число рабочихъ	Число фабрикъ и заводовъ	Сумма произво- дительности	Число рабочихъ
Фаянсовые заводы . . . . .	—	—	—	—	—	—
Стекланные заводы . . . . .	—	—	—	—	—	—
Изразцовые заводы . . . . .	—	—	—	—	—	—
<b>V. Производства, занимающіяся обра- боткою дерева.</b>						
Лѣсопильные заводы . . . . .	—	—	—	1	3000	4
Заводы дегтярные, смоляные и скипидарные.	—	—	—	3	2545	33
<b>VI. Производства, занимающіяся обра- боткою питательныхъ продуктовъ.</b>						
Свеклосахарные заводы . . . . .	—	—	—	—	—	—
Винокуренные заводы . . . . .	—	—	—	2	65922	15
Пивоваренные заводы . . . . .	—	—	—	1	18000	6
Медоваренные заводы . . . . .	—	—	—	—	—	—
Водочные и ликерные заводы . . . . .	—	—	—	—	—	—
Сыроварни . . . . .	—	—	—	—	—	—
Уксусные заводы . . . . .	—	—	—	—	—	—
Солеваренные заводы . . . . .	—	—	—	—	—	—
Маслобойни . . . . .	1	552	2	—	—	—
Паровыя мельницы . . . . .	—	—	—	—	—	—
Вѣтряныя и водяныя мельницы . . . . .	—	—	—	43	54080	48
Крахмальные заводы . . . . .	—	—	—	—	—	—
Фабрики цукорія . . . . .	—	—	—	—	—	—

Родъ фабрикъ и заводовъ	г. Сערневице			Сערневицкій уездъ		
	Число фабрикъ и заводовъ	Сумма произво- дительности	Число рабочихъ	Число фабрикъ и заводовъ	Сумма произво- дительности	Число рабочихъ
<b>I. Производства прядильно-ткацкія и писчебумажное.</b>						
Фабрики льняныхъ и пеньковыхъ издѣлій . . . . .	—	—	—	—	—	—
Фабрики хлопчато-бумажныя . . . . .	—	—	—	—	—	—
Фабрики шерстяныхъ издѣлій . . . . .	3	7475	8	—	—	—
Фабрики писчей и оберточной бумаги . . . . .	—	—	—	—	—	—
<b>II. Производства, занимающіяся обра- боткою металловъ.</b>						
Литейные заводы . . . . .	—	—	—	—	—	—
Фабрики мѣдныхъ издѣлій . . . . .	—	—	—	—	—	—
Дробилитейные заводы . . . . .	—	—	—	—	—	—
Фабрики земледѣльческихъ машинъ . . . . .	—	—	—	—	—	—
<b>III. Химическія производства.</b>						
Химическіе заводы . . . . .	—	—	—	—	—	—
Фабрики зажигательныхъ спичекъ . . . . .	—	—	—	—	—	—
Фабрики красильныя . . . . .	—	—	—	—	—	—
Кожевенные заводы . . . . .	—	—	—	—	—	—
Салотопенные заводы . . . . .	—	—	—	—	—	—
Мыловаренные и свѣчно-сальные заводы . . . . .	1	1200	2	—	—	—
Клееварни . . . . .	—	—	—	—	—	—
<b>IV. Производства, занимающіяся обра- боткою ископаемыхъ, не металли- ческихъ матеріаловъ.</b>						
Кирпичные заводы . . . . .	—	—	—	—	—	—

Родъ фабрикъ и заводовъ	г. Скерневице			Скерневицкій уѣздъ		
	Число фабрикъ и заводовъ	Сумма произведенности	Число рабочихъ	Число фабрикъ и заводовъ	Сумма произведенности	Число рабочихъ
Фаянсовые заводы . . . . .	—	—	—	—	—	—
Стеклянные заводы . . . . .	—	—	—	—	—	—
Изразцовые заводы . . . . .	—	—	—	—	—	—
<i>V. Производства, занимающіяся обработкою дерева.</i>						
Лѣсопильные заводы . . . . .	—	—	—	—	—	—
Заводы дегтярные, смоляные и скипидарные.	—	—	—	—	—	—
<i>VI. Производства, занимающіяся обработкою питательныхъ продуктовъ.</i>						
Свеклосахарные заводы . . . . .	—	—	—	—	—	—
Винокуренные заводы . . . . .	—	—	—	4	206452	25
Пивоваренные заводы . . . . .	1	20000	9	—	—	—
Медоваренные заводы . . . . .	—	—	—	—	—	—
Водочные и ликерные заводы . . . . .	—	—	—	—	—	—
Сыроварни . . . . .	—	—	—	—	—	—
Уксусные заводы . . . . .	2	3350	3	—	—	—
Солеваренные заводы . . . . .	—	—	—	—	—	—
Маслобойни . . . . .	—	—	—	—	—	—
Паровыя мельницы . . . . .	—	—	—	—	—	—
Вѣтряныя и водяныя мельницы . . . . .	—	—	—	50	322452	69
Крахмальные заводы . . . . .	—	—	—	—	—	—
Фабрики цикорія . . . . .	—	—	—	—	—	—

Родъ фабрикъ и заводовъ	г. Сохачевъ			Сохачевскій уѣздъ			<i>Всего</i> въ губерніи		
	Число фабрикъ и заводовъ	Сумма произведенности	Число рабочихъ	Число фабрикъ и заводовъ	Сумма произведенности	Число рабочихъ	Число фабрикъ и заводовъ	Сумма произведенности	Число рабочихъ
<i>I. Производства прядильно-ткацкія и писчебумажное.</i>									
Фабрики льняныхъ и пеньковыхъ издѣлій . . . . .	—	—	—	—	—	—	1	1560000	3350
Фабрики хлопчато-бумажныя . . . . .	—	—	—	—	—	—	1	1200	1
Фабрики шерстяныхъ издѣлій . . . . .	—	—	—	—	—	—	8	62425	65
Фабрики писчей и оберточной бумаги . . . . .	—	—	—	—	—	—	4	380600	518
<i>II. Производства, занимающіяся обработкою металловъ.</i>									
Литейные заводы . . . . .	—	—	—	—	—	—	1	6100	10
Фабрики мѣдныхъ издѣлій . . . . .	—	—	—	—	—	—	1	6750	6
Дроболитейные заводы . . . . .	—	—	—	—	—	—	1	3650	4
Фабрики земледѣльческихъ машинъ . . . . .	—	—	—	—	—	—	3	34300	57
<i>III. Химическія производства.</i>									
Химическіе заводы . . . . .	—	—	—	—	—	—	2	65000	14
Фабрики зажигательныхъ спичекъ . . . . .	—	—	—	—	—	—	1	4300	10
Фабрики красильныя . . . . .	—	—	—	—	—	—	3	14990	20
Кожевенные заводы . . . . .	1	780	1	1	1000	2	34	50825	56
Салотопенные заводы . . . . .	—	—	—	—	—	—	2	99000	7
Мыловаренные и свѣчно-сальные заводы . . . . .	—	—	—	—	—	—	22	524891	166
Клеварни . . . . .	—	—	—	—	—	—	1	4500	10
<i>IV. Производства, занимающіяся обработкою ископаемыхъ, не металлическихъ матеріаловъ.</i>									
Кирпичные заводы . . . . .	—	—	—	3	3150	12	63	637925	1092

Родъ фабрикъ и заводовъ	г. Сохачевъ			Сохачевскій уѣздъ			Всего въ губернии		
	Число фабрикъ и заводовъ	Сумма произво- дительности	Число рабочихъ	Число фабрикъ и заводовъ	Сумма произво- дительности	Число рабочихъ	Число фабрикъ и заводовъ	Сумма произво- дительности	Число рабочихъ
Фаянсовые заводы . . . . .	—	—	—	—	—	—	1	47500	115
Стеклянные заводы . . . . .	—	—	—	—	—	—	1	8000	26
Изразцовые заводы . . . . .	—	—	—	—	—	—	1	3000	8
<i>V. Производства, занимающіяся обра- боткою дерева.</i>									
Лѣсопильные заводы . . . . .	—	—	—	—	—	—	7	30644	27
Заводы дегтярные, смоляные и скипидарные.	—	—	—	—	—	—	7	10320	44
<i>VI. Производства, занимающіяся обра- боткою питательныхъ продуктовъ.</i>									
Свеклосахарные заводы . . . . .	—	—	—	3	991242	1145	20	6534743	8430
Винокуренные заводы . . . . .	—	—	—	10	212096	57	71	1407532	327
Пивоваренные заводы . . . . .	—	—	—	4	30600	19	54	384563	221
Медоваренные заводы . . . . .	—	—	—	—	—	—	3	596	3
Водочные и ликерные заводы . . . . .	—	—	—	2	44290	14	13	229165	38
Сыроварни . . . . .	—	—	—	—	—	—	1	6935	2
Укусные заводы . . . . .	1	560	1	—	—	—	14	19257	16
Солеваренные заводы . . . . .	—	—	—	—	—	—	1	17567	35
Маслобойни . . . . .	2	3530	7	2	2300	4	58	27888	90
Паровыя мельницы . . . . .	—	—	—	—	—	—	10	585900	99
Вѣтряныя и водяныя мельницы . . . . .	—	—	—	81	359800	93	1317	3795730	1490
Крахмальные заводы . . . . .	—	—	—	—	—	—	1	3000	9
Фабрики цикорія . . . . .	—	—	—	—	—	—	3	134700	83
							1708	16703317	16443

Вѣдомость № 3.

**ДВИЖЕНИЕ НАСЕЛЕНИЯ**

**ВЪ ВАРШАВСКОЙ ГУБЕРНИИ**

за 1876 годъ.

Города и уѣзды	Число браковъ	Ч И С Л О Р О Д И В Ш И Х С Я									Ч И С Л О У М Е Р Ш И Х Ъ			Прибыль или убыль	
		ЗАКОННОРОЖДЕННЫХЪ			НЕЗАКОННОРОЖ			ДЕННЫХЪ	В С Е Г О			Муж. пола	Жен. пола		Обоего пола
		Муж. пола	Жен. пола	Обоего пола	Муж. пола	Жен. пола	Обоего пола		Муж. пола	Жен. пола	Обоего пола				
г. Новый-Дворъ . . . . .	59	119	120	239	3	3		6	122	123	245	66	62	128	+ 117
Варшавскій уѣздъ . . . . .	601	1688	1522	3210	55	39		94	1743	1561	3304	932	939	1871	+ 1433
г. Блоне . . . . .	20	31	25	56	3	3		6	34	28	62	25	30	55	+ 7
г. Мценовъ . . . . .	28	36	39	75	5	5		10	41	44	85	33	15	48	+ 37
Блонскій уѣздъ . . . . .	440	1662	1444	3106	45	40		85	1707	1484	3191	990	944	1934	+ 1257
г. Влоцлавскъ . . . . .	106	87	83	170	21	33		54	108	118	226	49	44	93	+ 133
г. Брестъ . . . . .	18	17	14	31	1	2		3	18	16	34	12	7	19	+ 15
Влоцлавскій уѣздъ . . . . .	612	1635	1406	3037	42	68		110	1677	1476	3153	750	712	1462	+ 1689
г. Гора-Кальварія . . . . .	28	42	37	79	2	2		4	44	39	83	27	31	58	+ 25
г. Варка . . . . .	29	56	77	133	3	1		4	59	78	137	31	29	60	+ 77
Горно-Кальварійскій у . . . . .	241	684	682	1366	17	19		36	701	701	1402	389	398	787	+ 615
г. Гостынинъ . . . . .	52	54	58	112	5	3		8	59	61	120	20	18	38	+ 82
г. Гомбня . . . . .	60	60	62	122	6	2		8	66	64	130	23	20	43	+ 87
Гостынинскій уѣздъ . . . . .	502	1241	1260	2501	48	38		86	1289	1298	2587	740	710	1450	+ 1137
г. Гройцы . . . . .	46	68	70	138	5	4		9	73	74	147	61	67	128	+ 19
Гроецкій уѣздъ . . . . .	435	1095	1000	2095	20	25		45	1115	1025	2140	713	670	1383	+ 757
г. Кутно . . . . .	125	305	231	536	9	9		18	314	240	554	190	154	344	+ 210
Кутновскій уѣздъ . . . . .	528	1479	1322	2801	50	47		97	1529	1369	2898	633	560	1193	+ 1705
г. Ловичъ . . . . .	60	146	139	285	10	8		18	156	147	303	61	73	134	+ 169
Ловичскій уѣздъ . . . . .	503	1348	1234	2582	55	44		99	1403	1278	2681	701	643	1344	+ 1337
г. Нешава . . . . .	24	50	53	103	5	4		9	55	57	112	32	26	58	+ 54
Нешавскій уѣздъ . . . . .	483	1371	1230	2601	50	72		122	1421	1302	2723	737	688	1425	+ 1298
г. Ново-Минскъ . . . . .	44	78	70	148	2	2		4	80	72	152	42	39	81	+ 71
г. Калужинъ . . . . .	69	96	84	180	1	1		2	97	85	182	49	44	93	+ 89

Города и уѣзды	Число браковъ	Ч И С Л О Р О Д И В Ш И Х С Я									Ч И С Л О У М Е Р Ш И Х Ъ			Прибыль или убыль
		ЗАКОННОРОЖДЕННЫХЪ			НЕЗАКОННОРОЖДЕННЫХЪ			В С Е Г О						
		Муж. пола	Жен. пола	Обоего пола	Муж. пола	Жен. пола	Обоего пола	Муж. пола	Жен. пола	Обоего пола	Муж. пола	Жен. пола	Обоего пола	
Ново-Минскій уѣздъ . .	496	1388	1254	2642	20	24	44	1408	1278	2686	490	514	1004	+ 1682
г. Радиминъ . . . . .	25	60	51	111	1	—	1	61	51	112	17	12	29	+ 83
Радиминскій уѣздъ . .	297	912	859	1771	24	17	41	936	876	1812	480	484	964	+ 848
г. Скерневице . . . . .	31	119	107	226	12	6	18	131	113	244	31	23	54	+ 190
Скерневицкій уѣздъ . .	218	639	674	1313	10	20	30	649	694	1343	470	454	924	+ 419
г. Сохачевъ . . . . .	37	100	64	164	6	3	9	106	67	173	53	40	93	+ 80
Сохачевскій уѣздъ . .	369	1164	1043	2207	34	26	60	1198	1069	2267	582	547	1129	+ 1138
Итого въ городахъ .	862	1524	1386	2910	100	96	196	1620	1475	3106	822	734	1556	+ 1545
„ уѣздахъ . .	5729	16306	14936	31236	470	479	949	16765	15406	32171	8607	8263	16870	+ 15315
В с е г о въ губерніи .	6591	17830	16316	34146	570	576	1146	18400	16886	35286	9429	8997	18426	+ 16860

Вѣдомость № 4.

**О ПОСТУПЛЕНИИ СБОРОВЪ**

**ВЪ ВАРШАВСКОЙ ГУБЕРНИИ**

за 1876 годъ.

О ПОДАТЯХЪ И НЕДОИМКАХЪ ПО

ВАРШАВСКОЙ ГУБЕРНИИ ЗА 1876 ГОДЪ

Роды податей	СЛЕДОВАЛО ПОСТУПИТЬ		ВНОВЬ ПРИЧИСЛЕНО	
	Недоимокъ	Оклада	Недоимокъ	Оклада
	Р у б л и н и к о п ѣ й к и			
<b>I. Подати и окладные платежи.</b>				
<i>1. Дворскіе налоги.</i>				
а. Основной поземельный налогъ . . . . .	31023 76	311086 5	1361 44	1417 56
б. Добавочный поземельный налогъ . . . . .	23302 76	162025 91	782 66	721 95
в. Подымная подать съ добавочною къ ней 50% прибавкою . . . . .	54326 52	473111 96	2144 10	2139 51
г. Сборъ съ лановыхъ владѣльцевъ . . . . .	20666 96	72662 40	4129 11	— —
д. Отмѣненные налоги . . . . .	520 86	128 53	— —	— —
	10104 77	— —	343 7	— —
	85619 11	545902 89	6616 28	2139 51
<i>2. Крестьянскіе налоги.</i>				
а. Основной поземельный налогъ . . . . .	6433 69	219135 60	1103 55	677 95
б. Добавочный поземельный налогъ . . . . .	5658 96	106090 18	763 63	346 26
в. Подымная подать . . . . .	12192 65	325225 76	1867 18	1024 21
г. Отмѣненные налоги . . . . .	10948 27	177411 —	1672 38	776 —
	16115 21	— —	13 48	— —
	39156 13	502636 78	3553 4	1800 21
<i>3. Городскіе налоги.</i>				
а. Подымная подать . . . . .	5638 99	25712 44	— —	— —
б. Контингентъ ливерунковый . . . . .	138 —	1472 35	— —	— —
в. Отмѣненные налоги . . . . .	3204 52	— —	— —	— —
	8981 51	27184 79	— —	— —
<i>4. Экзекуціонныя штрафовъ . . . . .</i>	46311 72	— —	60043 5	263780 2

ИСКЛЮЧЕНО		ВЗЫСКАНО		Осталось къ 1 Января 1877 года		
Недоимокъ	Оклада	Недоимокъ	Оклада	Недоимокъ	Оклада	Всего
Р у б л и н и к о п ѣ й к и						
5631 2	6074 49	18398 99	292227 20	8355 19	14201 92	22557 11
3115 68	3292 95	15667 —	145389 23	5302 74	14065 68	19368 42
8756 70	9367 47	34665 99	437610 43	13657 93	28267 60	41925 53
1550 59	583 80	10261 27	65263 79	12984 21	6814 81	19799 2
— —	— —	— —	46 31	520 86	82 22	603 8
1679 41	— —	779 69	— —	7988 74	— —	7988 74
11976 70	9951 24	45106 95	502926 53	35151 74	35164 63	70316 37
1415 84	1256 7	3967 62	215477 83	2153 78	3079 65	5233 43
895 10	487 8	3448 95	103623 51	2078 54	2325 85	4404 39
2310 74	1753 15	7416 57	319101 37	4232 32	5905 50	7637 82
1626 —	572 60	4281 94	173989 59	6712 71	3624 81	10337 52
2908 13	— —	1931 90	— —	11288 66	— —	11288 66
68 15 7	2315 75	13630 41	493090 93	22233 69	9030 31	31264 —
242 80	57 —	2140 2	23762 94	3256 17	1892 50	5148 67
— —	— —	43 46	1378 51	94 54	93 84	188 38
— —	— —	79 38	— —	3125 14	— —	3125 14
242 80	57 —	2262 86	25141 45	6475 85	1986 34	8462 19
930 93	4 98	14445 30	15036 51	90978 54	248738 53	339717 7

О ПОДАТЯХЪ И НЕДОИМКАХЪ ПО

ВАРШАВСКОЙ ГУБЕРНІИ ЗА 1876 ГОДЪ

Роды податей	СЛЕДОВАЛО ПОСТУПИТЬ				ВНОВЬ ПРИЧИСЛЕНО				ИСКЛЮЧЕНО		ВЗЫСКАНО				Осталось къ 1 Января 1877 года							
	Недоимокъ		Оклада		Недоимокъ		Оклада		Недоимокъ	Оклада	Недоимокъ	Оклада	Недоимокъ	Оклада	Всего							
	Р у б л и и		к о п ѣ й к и		Р у б л и и		к о п ѣ й к и		Р у б л и и		к о п ѣ й к и		Р у б л и и		к о п ѣ й к и							
<b>5. Губернскіе сборы.</b>																						
а. Страховой . . . . .	78410	42	276313	4	912	36	507	14	5776	50	370	88	36420	2	254928	9	37126	26	21521	21	58647	47
б. Дорожный . . . . .	21673	84	108770	48	46	35	10830	53	2753	42	32	34	9674	65	108229	33	9292	12	11339	34	20631	46
в. Квартирный . . . . .	15058	86	51666	49	6292	10	10538	18	138	76	109	54	17453	14	45459	61	3859	6	16635	52	20494	58
	115143	12	436750	1	7250	81	21875	85	8668	68	512	76	63447	81	408617	3	50277	44	49496	7	99773	51
<b>Итого</b>	<b>295211</b>	<b>59</b>	<b>1512474</b>	<b>47</b>	<b>77463</b>	<b>18</b>	<b>289595</b>	<b>59</b>	<b>28664</b>	<b>18</b>	<b>12841</b>	<b>73</b>	<b>138893</b>	<b>33</b>	<b>1444812</b>	<b>45</b>	<b>205117</b>	<b>26</b>	<b>344415</b>	<b>88</b>	<b>549533</b>	<b>14</b>
<b>II. Податныхъ недоимокъ разеро- ченныхъ по имѣніямъ крестьянскимъ и дворскимъ . . . . .</b>																						
	41	7	1313	85	2421	42	—	—	989	58	—	—	41	7	1313	85	1431	84	—	—	1431	84
<b>III. Другихъ разныхъ взысканій.</b>																						
<i>По ведомству:</i>																						
Военнаго Министерства . . . . .	89449	19	—	—	—	—	85782	43	17757	95	256	99	812	36	85187	57	70878	88	337	87	71216	75
<i>Министерства Финансовъ:</i>																						
Департамента Государственнаго Казначейства	3715360	43	14186	40	13676	2	715918	15	11764	35	14516	55	14127	20	7497	79	3703144	90	708090	21	4411235	11
„ Неокладныхъ Сборовъ . . . . .	55586	2	66175	4	28415	28	13373	21	5150	67	258	76	35041	4	69305	11	43809	59	9984	38	53793	97
„ Торговли и Мануфактуръ . . . . .	28254	89	—	—	5636	45	6515	85	2743	25	88	50	8427	83	2140	30	22720	26	4287	5	27007	31
Общей Канцеляріи Министра Финансовъ . . . . .	607751	55	178496	65	3265	21	77517	3	77425	31	5040	96	67135	88	186735	41	466455	57	64237	31	530692	88
Министерства Государственныхъ Имуществъ . . . . .	26	60	—	—	—	—	—	—	—	—	—	—	—	—	—	—	26	60	—	—	26	60
„ Горнаго Департамента . . . . .	64472	84	—	—	212	52	—	—	—	—	—	—	—	—	—	—	64685	36	—	—	64685	36
„ Внутреннихъ Дѣлъ . . . . .	38036	51	17301	31	2993	11	28797	56	1234	72	200	20	8267	76	29824	11	31527	14	16074	56	47601	70
„ Народнаго Просвѣщенія . . . . .	5694	91	—	—	59	44	4577	60	91	68	90	—	1764	21	2711	98	3898	46	1775	62	5674	8
„ Путей Сообщенія . . . . .	5059	99	42710	4	—	—	16405	92	—	—	—	—	279	22	40605	—	4780	77	18511	96	23292	73

О ПОДАТЯХЪ И НЕДОИМКАХЪ ПО

ВАРШАВСКОЙ ГУБЕРНІИ ЗА 1876 ГОДЪ

Роды податей	СЛѢДОВАЛО ПОСТУПИТЬ				ВНОВЬ ПРИЧИСЛЕНО				ИСКЛЮЧЕНО		ВЗЫСКАНО				Осталось къ 1 Января 1877 года							
	Недоимокъ		Оклада		Недоимокъ		Оклада		Недоимокъ	Оклада	Недоимокъ	Оклада	Недоимокъ	Оклада	Всего							
	Р у б л и ц к о п ѣ й к и																					
Государственного Контроля . . . . .	12043	98	—	—	387	—	10921	—	207	2	—	—	587	—	10276	—	11636	96	645	—	12281	96
Министерства Юстиціи . . . . .	455	50	—	—	665	—	2381	50	266	50	130	25	501	50	1820	75	352	50	430	50	783	—
Особенной Канцеляріи по кредитной части .	80541	30	47035	94	1119	60	39	55	212	35	1930	54	10379	22	41533	18	71069	33	3611	77	74681	10
<b>Итого</b>	4702733	71	365905	38	56429	63	962229	80	116853	80	22512	75	147323	22	477636	20	4494986	32	827986	23	5322972	55
<b>Всего</b>	4997986	37	1879693	70	136314	23	1251825	39	146507	56	35354	48	286257	62	1923762	50	4701535	42	1172402	11	5873937	53
<b>IV. Въ томъ числѣ взысканій на отвѣтственности губернскаго начальства.</b>																						
<i>По ведомству:</i>																						
Департамента Государственного Казначейства	499782	—	—	—	6741	50	405306	22	9241	30	11076	10	12717	3	3057	53	484565	17	391172	59	875737	76
„ Областныхъ Сборовъ . . . . .	119405	82	1048539	67	69855	82	267719	74	15165	16	12271	97	70471	7	1011053	97	103625	41	292933	47	396558	88
„ Неокладныхъ Сборовъ . . . . .	38893	3	49870	52	25402	75	11471	26	4876	80	171	25	32108	80	57009	40	27310	18	4161	13	31471	31
„ Торговли и Мануфактуръ . . . . .	28254	89	—	—	5636	45	6515	85	2743	25	88	50	8427	83	2140	30	22720	26	4287	5	27007	31
Общей Канцеляріи Министра Финансовъ . .	373582	63	155041	70	2953	52	71209	1	73506	82	3958	22	59895	17	162447	50	243134	16	59844	99	302979	15
Министерства Государственныхъ Имуществъ .	64472	84	—	—	212	52	—	—	—	—	—	—	—	—	—	—	64685	36	—	—	64685	36
„ Внутреннихъ Дѣлъ . . . . .	20978	25	14859	30	1929	92	24742	14	853	10	176	95	6907	84	26793	87	15147	23	12630	62	27777	85
„ Народнаго Просвѣщенія . . . . .	3947	53	—	—	59	44	3723	45	91	68	90	—	1582	33	2285	72	2332	96	1347	73	3680	69
„ Путей Сообщенія . . . . .	5059	99	42710	4	—	—	16405	92	—	—	—	—	279	22	40604	—	4780	77	18511	96	23292	73
„ Юстиціи . . . . .	455	50	—	—	665	—	2381	50	266	50	130	25	501	50	1820	75	352	50	430	50	783	—
Особенной Канцеляріи по кредитной части .	19117	21	4836	82	1103	75	38	25	212	35	1241	85	8774	87	1577	23	11233	74	2055	99	13289	73
<b>Итого</b>	1173949	69	1315858	5	114560	67	809513	34	106956	96	29205	9	201665	66	1308790	27	979887	74	787376	3	1766263	77

Вѣдомость № 5, лит. а.

# **ВѢДОМОСТЬ**

**о числѣ и родѣ преступленій по Варшавской губерніи**

за I полугодіе 1876 года.



РОДЪ ПРЕСТУПЛЕНІЙ	Число преступленій	ВЪ ТОМЪ ЧИСЛѢ										ВОЗРАСТЪ ПРЕСТУПНИКОВЪ																					
		Число осужденныхъ		Дворянъ потомственныхъ		Дворянъ личныхъ		Купцовъ		Мѣщанъ		Крестьянъ		Военнаго сословія		Другихъ сословій		ниже 17		17-20		21-30		31-40		41-50		51-60		свыше 60			
		М.	Ж.	М.	Ж.	М.	Ж.	М.	Ж.	М.	Ж.	М.	Ж.	М.	Ж.	М.	Ж.	М.	Ж.	М.	Ж.	М.	Ж.	М.	Ж.	М.	Ж.	М.	Ж.	М.	Ж.		
		М.	Ж.	М.	Ж.	М.	Ж.	М.	Ж.	М.	Ж.	М.	Ж.	М.	Ж.	М.	Ж.	М.	Ж.	М.	Ж.	М.	Ж.	М.	Ж.	М.	Ж.	М.	Ж.	М.	Ж.		
3. Противъ уставовъ таможенныхъ . . . . .	12	22	—	—	—	—	—	4	—	8	—	12	—	—	—	—	—	—	—	—	—	5	—	5	—	4	—	6	—	2	—		
4. Поддѣлка монеты и ассигнацій . . . . .	2	3	—	—	—	—	—	—	—	2	—	—	—	—	—	—	—	—	—	—	—	—	—	2	—	1	—	—	—	—	—		
5. Другія преступ. противъ собствен. государства .	3	2	—	—	—	—	—	—	—	—	—	1	—	—	—	—	—	—	—	—	—	—	—	1	—	1	—	—	—	—	—		
<i>Противъ личности.</i>																																	
1. Смертоубійство . . . . .	8	6	4	—	—	—	—	—	—	2	1	4	2	—	—	—	1	—	—	—	—	1	—	2	2	2	1	1	1	1	—	—	
2. Самоубійство . . . . .	4	2	—	—	—	—	—	—	—	—	—	2	—	—	—	—	—	—	—	—	—	—	—	—	1	—	1	—	—	—	—	—	
3. Нанесеніе ранъ и оставленіе въ опасности . . .	206	181	49	—	—	—	—	2	6	35	14	140	28	2	—	2	1	3	1	18	2	60	17	72	20	20	5	7	3	1	1		
4. Противъ чести вообще . . . . .	278	271	92	1	—	5	1	38	12	87	29	140	50	—	—	—	—	4	2	23	9	80	27	102	26	57	15	4	9	1	—		
5. Противъ цѣломудрія женщинъ . . . . .	14	14	—	—	—	1	—	1	—	3	—	7	—	2	—	—	—	—	—	2	—	7	—	4	—	—	—	—	1	—	—	—	
6. Противъ семейнаго и родственнаго союзовъ .	16	13	6	—	—	—	—	2	—	2	2	9	3	—	—	—	1	—	—	1	1	5	2	5	2	1	1	2	—	—	—		
<i>Противъ частной собственности.</i>																																	
1. Завладѣніе недвижимымъ имуществомъ . . . .	12	16	—	—	—	—	—	1	—	4	—	11	—	—	—	—	—	—	—	—	—	—	—	3	—	8	—	3	—	1	—	1	—
2. Воровство-вора и воровство-мошенничество .	401	472	91	—	—	1	—	13	9	160	20	290	59	4	—	4	3	16	2	52	10	140	26	162	40	82	10	16	2	4	—	—	
3. Разбой и грабежъ . . . . .	10	16	—	—	—	—	—	—	—	2	—	12	—	1	—	1	—	—	—	1	—	3	—	10	—	2	—	—	—	—	—	—	
4. Поджогъ . . . . .	16	12	—	—	—	—	—	—	—	1	—	10	—	—	—	1	—	1	—	2	—	4	—	2	—	1	—	1	—	—	1	—	
5. Истребленіе имущества взрывомъ, потопленіемъ и т. п. . . . .	3	4	—	—	—	—	—	—	—	1	—	3	—	—	—	—	—	—	—	—	—	—	—	—	2	—	2	—	—	—	—	—	
6. Другія преступ. противъ частной собственности.	41	30	14	—	—	—	—	1	—	8	2	21	11	—	—	—	1	—	—	1	—	4	1	16	6	6	3	3	3	—	—	1	
Преступленія, явившіяся вслѣдствіе нечаянныхъ случаевъ . . . . .	46	31	17	—	—	—	—	3	2	7	4	20	10	1	—	—	1	—	—	—	—	—	—	3	1	15	4	7	5	4	5	1	2
<b>Итого .</b>	<b>1454</b>	<b>1470</b>	<b>371</b>	<b>1</b>	<b>—</b>	<b>15</b>	<b>1</b>	<b>110</b>	<b>47</b>	<b>454</b>	<b>107</b>	<b>870</b>	<b>208</b>	<b>10</b>	<b>—</b>	<b>10</b>	<b>8</b>	<b>36</b>	<b>7</b>	<b>128</b>	<b>28</b>	<b>435</b>	<b>93</b>	<b>490</b>	<b>132</b>	<b>265</b>	<b>69</b>	<b>96</b>	<b>35</b>	<b>20</b>	<b>7</b>		

Вѣдомость № 6.

**О ПОЖАРАХЪ**

**ВЪ ВАРШАВСКОЙ ГУБЕРНИИ**

за 1876 годъ.



ГОРОДА И УѢЗДЫ	Въ зимніе мѣсяцы			Въ весенніе мѣсяцы		
	Число пожаровъ	Число погорѣвшихъ дворовъ	Сумма убытковъ	Число пожаровъ	Число погорѣвшихъ дворовъ	Сумма убытковъ
Ново-Минскій уѣздъ . . . . .	3	3	4908	9	9	8926
г. Радиминъ . . . . .	—	—	—	1	2	3070
Радиминскій уѣздъ . . . . .	4	4	544	1	3	451
г. Скерневице . . . . .	—	—	—	—	—	—
Скерневицкій уѣздъ . . . . .	—	—	—	—	—	—
г. Сохачевъ . . . . .	—	—	—	—	—	—
Сохачевскій уѣздъ . . . . .	1	1	109	1	1	43
Итого въ городахъ . . . . .	6	6	2173	6	12	8023
„ „ уѣздахъ . . . . .	29	30	14808	42	73	30423
всего въ губерніи . . . . .	35	36	16981	48	85	38446

ГОРОДА И УѢЗДЫ	Въ лѣтніе мѣсяцы			Въ осенніе мѣсяцы			Всего въ году			Причина пожаровъ				
	Число пожаровъ	Число погорѣвшихъ дворовъ	Сумма убытковъ	Число пожаровъ	Число погорѣвшихъ дворовъ	Сумма убытковъ	Число пожаровъ	Число погорѣвшихъ дворовъ	Сумма убытковъ	Отъ молніи	Отъ дурнаго устройства печей и грубъ	Отъ неосторожности	Отъ пожара	Отъ другихъ причинъ
Ново-Минскій уѣздъ . . . . .	5	5	6721	2	2	400	19	19	20955	6	—	4	1	8
г. Радиминъ . . . . .	—	—	—	—	—	—	1	2	3070	—	—	—	—	1
Радиминскій уѣздъ . . . . .	6	10	5958	2	2	1150	15	19	8103	2	2	2	1	8
г. Скерневице . . . . .	—	—	—	1	1	148	1	1	148	—	—	—	—	1
Скерневицкій уѣздъ . . . . .	2	2	1525	4	4	1772	6	6	3297	—	1	1	1	3
г. Сохачевъ . . . . .	1	1	438	—	—	—	1	1	438	—	—	—	—	1
Сохачевскій уѣздъ . . . . .	5	5	1188	2	4	2568	9	11	3908	2	2	1	—	4
Итого въ городахъ . . . . .	7	12	4233	6	14	4549	25	44	18978	1	—	2	2	20
„ „ уѣздахъ . . . . .	71	118	59885	43	70	49289	185	291	154405	15	21	41	18	90
всего въ губерніи . . . . .	78	130	64118	49	84	53838	210	335	173383	16	21	43	20	110

Вѣдомость № 5, лит. 6.

# **ВѢДОМОСТЬ**

**о числѣ и родѣ преступленій по Варшавской губерніи**

за II полугодіе 1876 года.



РОДЪ ПРЕСТУПЛЕНІЙ	Число преступленій	ВЪ ТОМЪ ЧИСЛѢ														ВОЗРАСТЪ ПРЕСТУПНИКОВЪ											
		Число осужденныхъ		Дворянъ потомственныхъ		Дворянъ личныхъ		Купцовъ		Мѣщанъ		Крестьянъ		Военнаго сословія		Другихъ сословія		ниже 17		17—20		21—50		свыше 50 лѣтъ			
		М.	Ж.	М.	Ж.	М.	Ж.	М.	Ж.	М.	Ж.	М.	Ж.	М.	Ж.	М.	Ж.	М.	Ж.	М.	Ж.	М.	Ж.	М.	Ж.		
		—	—	—	—	—	—	—	—	—	—	—	—	—	—	—	—	—	—	—	—	—	—	—	—	—	—
3. Противъ уставовъ таможенныхъ . . . . .	—	—	—	—	—	—	—	—	—	—	—	—	—	—	—	—	—	—	—	—	—	—	—	—			
4. Поддѣлка монеты и ассигнацій . . . . .	—	—	—	—	—	—	—	—	—	—	—	—	—	—	—	—	—	—	—	—	—	—	—	—			
5. Другія преступ. противъ собствен. государства .	—	—	—	—	—	—	—	—	—	—	—	—	—	—	—	—	—	—	—	—	—	—	—	—			
<i>Противъ личности.</i>																											
1. Смертоубійство . . . . .	—	6	2	1	—	—	—	—	—	—	—	—	—	—	—	—	—	—	—	—	6	2	—	—			
2. Самоубійство . . . . .	—	—	—	—	—	—	—	—	—	—	—	—	—	—	—	—	—	—	—	—	—	—	—	—			
3. Нанесеніе ранъ и оставленіе въ опасности . .	—	7	—	—	—	—	—	—	—	6	—	—	—	—	—	—	—	—	—	1	—	5	—	1	—		
4. Противъ чести вообще . . . . .	—	—	—	—	—	—	—	—	—	—	—	—	—	—	—	—	—	—	—	—	—	—	—	—			
5. Противъ цѣломудрія женщинъ . . . . .	—	—	—	—	—	—	—	—	—	—	—	—	—	—	—	—	—	—	—	—	—	—	—	—			
6. Противъ семейнаго и родственнаго союзовъ .	—	—	—	—	—	—	—	—	—	—	—	—	—	—	—	—	—	—	—	—	—	—	—	—			
<i>Противъ частной собственности.</i>																											
1. Завладѣніе недвижимымъ имуществомъ . . . .	—	—	—	—	—	—	—	—	—	—	—	—	—	—	—	—	—	—	—	—	—	—	—	—			
2. Воровство-кража и воровство-мошенничество .	—	85	11	—	—	—	—	—	—	43	5	—	—	—	—	—	—	—	—	1	—	26	2	55	7	3	2
3. Разбой и грабежъ . . . . .	—	4	—	—	—	—	—	—	—	2	—	—	—	—	—	—	—	—	—	—	—	2	—	2	—	—	—
4. Поджогъ . . . . .	—	—	—	—	—	—	—	—	—	—	—	—	—	—	—	—	—	—	—	—	—	—	—	—	—	—	—
5. Истребленіе имущества взрывомъ, потопленіемъ и т. п. . . . .	—	—	2	—	—	—	—	—	—	—	—	—	—	—	—	—	—	—	—	—	—	—	—	—	—	—	—
6. Другія преступ. противъ частной собственности.	—	3	2	—	—	—	—	—	—	1	—	2	—	—	—	—	—	—	—	—	—	—	—	—	—	—	—
Преступленія, явившіяся вслѣдствіе нечаянныхъ случаевъ . . . . .	—	—	—	—	—	—	—	—	—	—	—	—	—	—	—	—	—	—	—	—	—	—	—	—	—	—	—
<b>Итого .</b>	—	123	23	1	—	—	—	—	1	—	60	5	—	—	—	—	—	—	—	4	1	32	2	82	15	5	3

Вѣдомость № 7.

**О НАСИЛЬСТВЕННЫХЪ И СЛУЧАЙНЫХЪ СМЕРТЯХЪ**

**ВЪ ВАРШАВСКОЙ ГУБЕРНИИ**

за 1876 годъ.





## ВѢДОМОСТЬ

О ЧИСЛѢ УЧЕБНЫХЪ ЗАВЕДЕНІЙ И УЧАЩИХСЯ ВЪ ВАРШАВСКОЙ ГУБЕРНІИ,

за 1876 годъ.

Наименованіе учебныхъ заведеній	Въ городахъ			Въ уѣздахъ			Всего въ губерніи				
	Число учебныхъ заведеній	Число учащихся		Число учебныхъ заведеній	Число учащихся		Число учебныхъ заведеній	Число учащихся			
		муж. п.	жен. п.		муж. п.	жен. п.		муж. п.	жен. п.	обоого пола	
Реальныя училища . . . . .	2	505	—	—	—	—	2	505	—	505	
Женская прогимназія . . . . .	1	—	66	—	—	—	1	—	66	66	
Начальныя училища	для мужскаго пола . .	10	655	—	3	247	—	13	902	—	902
	для женскаго пола . .	9	—	469	3	—	203	12	—	672	672
	для обоого пола . . .	21	935	516	314	10491	6312	335	11426	6828	18254
Воскресно-ремесленныя училища . . .	11	635	—	1	30	—	12	665	—	665	
Частныя училища	для мужскаго пола . .	3	264	—	—	—	3	264	—	264	
	для женскаго пола . .	6	—	211	2	—	61	8	—	272	272
Евангелическіе кантораты . . . . .	2	8	6	102	864	621	104	872	627	1499	
Учительская семинарія . . . . .	—	—	—	1	90	—	1	90	—	90	
Образцовое училище при учительской семинаріи . . . . .	—	—	—	1	48	—	1	48	—	48	
Римско-Католическая духовная семинарія . . . . .	1	55	—	—	—	—	1	55	—	55	
<b>Итого</b>	<b>66</b>	<b>3057</b>	<b>1268</b>	<b>427</b>	<b>11770</b>	<b>7197</b>	<b>493</b>	<b>14827</b>	<b>8465</b>	<b>23292</b>	

**О ДОХОДАХЪ И РАСХОДАХЪ**

**по городамъ Варшавской губерніи**

за 1876 годъ.



# ВѢДОМОСТЬ

о запасныхъ и неприкосновенныхъ капиталахъ, принадлежащихъ городамъ

Варшавской губернии, за 1876 годъ.

Города и уѣзды	Къ 1-му Января 1876 года состояло капиталовъ			Въ 1876 году				Къ 1-му Января 1877 года состоитъ капиталовъ								
	Запаснаго	Неприкос- новеннаго	Итого	Прибыло	Убыло	—	—	Запаснаго	Неприкос- новеннаго	Итого						
	Р у б л и и к о н ѣ й к и															
<i>Варшавскій уѣздъ.</i>																
г. Новый-Дворъ . . . . .	588	57 1/4	3553	11	4141	68 1/4	1109	6 1/4	—	—	1697	63 1/4	3553	11	5250	74 1/2
<i>Блонскій уѣздъ.</i>																
г. Блоне . . . . .	2591	15	270	—	2861	15	1000	—	—	—	3591	15	270	—	3861	15
г. Мценовъ . . . . .	21114	52 1/2	2370	82	23485	34 1/2	1864	67	—	—	22979	19 1/2	2370	82	25350	1 1/2
<i>Влоцлавскій уѣздъ.</i>																
г. Влоцлавскъ . . . . .	29142	66 1/2	8121	17	37263	85 1/2	2367	50	—	—	31398	68 1/2	8232	67	39631	35 1/2
г. Брестъ . . . . .	3762	74 1/2	15212	88	18975	62 1/2	—	—	—	—	3762	74 1/2	15212	88	18975	62 1/2
<i>Горно-Кальварійскій уѣздъ.</i>																
г. Гора-Кальварія . . . . .	8041	4	370	40	8411	44	1176	57	—	—	9217	61	370	40	9588	1
г. Варка . . . . .	19296	50 1/2	5101	69	24398	19 1/2	—	—	626	72	18538	53 1/2	5232	94	23771	47 1/2
<i>Гостыинскій уѣздъ.</i>																
г. Гостыиня . . . . .	31108	56 1/2	9010	95	40119	51 1/2	11064	14	—	—	41985	85	9197	81	51183	66
г. Гомбинъ . . . . .	9098	8 1/2	3139	45	12237	53 1/2	2107	28	—	—	10791	23 1/2	3553	58	14344	81 1/2
<i>Гроецкій уѣздъ.</i>																
г. Гроецъ . . . . .	18122	10 1/2	808	98	18931	8 1/2	—	—	131	17 1/2	17990	93	808	98	18799	91

Города и уѣзды	Къ 1-му Января 1876 года состояло капиталовъ			Въ 1876 году			Къ 1-му Января 1877 года состоитъ капиталовъ		
	Запаснаго	Неприкос- новеннаго	Итого	Прибыло	Убыло	Запаснаго	Неприкос- новеннаго	Итого	
	Р у б л и н к о п ѣ й к и								
<i>Кутновскій уѣздъ.</i>									
г. Кутно . . . . .	5082 9	313 80	5395 89	1380 —	— —	6462 9	313 80	6775 89	
<i>Ловичскій уѣздъ.</i>									
г. Ловичъ . . . . .	34423 73	561 17½	34984 90½	7145 —	— —	41568 73	561 17½	42129 90½	
<i>Нешавскій уѣздъ.</i>									
г. Нешава . . . . .	726 48½	773 20	1499 68½	9026 —	— —	1226 48½	9299 20	10525 68½	
<i>Ново-Минскій уѣздъ.</i>									
г. Ново-Минскъ . . . . .	1166 7	— —	1166 7	230 27½	— —	1396 34½	— —	1396 34½	
г. Калужинь . . . . .	2175 —	— —	2175 —	— —	— —	2175 —	— —	2175 —	
<i>Радиминскій уѣздъ.</i>									
г. Радиминь . . . . .	4260 65½	25 —	4285 65½	— —	1001 86	3258 79½	25 —	3283 79½	
<i>Скerveвицкій уѣздъ.</i>									
г. Скerveвице . . . . .	26929 92¼	576 5	27505 97¼	4243 8	— —	31173 ¼	576 5	31749 5¼	
<i>Созачевскій уѣздъ.</i>									
г. Созачевъ . . . . .	9998 95½	937 37	10936 32½	298 9	— —	10028 28½	1206 13	11234 41½	
Всего . . . . .	227628 88½	51146 4½	278774 93	43011 66¾	1759 75½	259242 30	60784 54½	320026 84½	

**ВѢДОМОСТЬ**

**о больницахъ Варшавской губерніи**

за 1876 годъ.

Название больницъ	Число штатныхъ кроватей	Въ 1876 г. состояло больныхъ	Средняя продолжительность пребыванія одного больного въ больницѣ	Въ сутки, среднимъ числомъ, состояло больныхъ	На 100 больныхъ было умершихъ	ОБОРОТЪ СУММЪ ПО СОДЕРЖАНІЮ БОЛЬНИЦЪ ВЪ 1876 ГОДУ				СТОИМОСТЬ СОДЕРЖАНІЯ ОДНОГО БОЛЬНОГО СОСТАВЛЯЛА ВЪ СУТКИ			
			дней			Доходъ		Расходъ		на продовольствіе	на лекарства	на другія потребности	Всего
						Рубли	копѣйки	Рубли	копѣйки				
Больница св. Петра, въ уѣздномъ городѣ Гройцѣ . .	21	323	20,99	18,58	12,07	5469	76	2979	31 1/2	8,100	2,100	28,100	39,140
Больница св. Валентія, въ уѣздномъ городѣ Кутнѣ .	30	342	29,27	27,25	18,12	9831	33	4708	47 1/2	6,864	5,222	24,609	36,256
Больница св. Оадея, въ уѣздномъ городѣ Ловичѣ .	35	309	23,46	19,90	15,52	7512	44	4149	62	11,777	3,281	41,764	57,222
Больница св. Антонія, въ уѣзд. городѣ Влоцлавскѣ .	45	478	29,85	38,95	11,39	11855	65	8066	40 1/2	13,778	5,221	26,221	45,220
Больница св. Станислава, въ уѣзд. гор. Скерневицахъ .	12	102	37,17	10,26	11,776	3457	19	2369	3 1/2	9,664	3,445	33,205	46,214
Больница св. Іосифа, въ деревнѣ Мѣня, Ново-Минскаго уѣзда . . . . .	19	276	21,20	16,06	11,59	6034	46	4200	24 1/2	16,222	1,559	52,290	71,242
Лѣтняя больница (св. Оадея) при минеральн. источникахъ въ сел. Цѣхоцинкѣ, Несавскаго уѣзда . .	10	27	42,26	10,00	—	2587	40 1/2	1301	32 1/2	25,286	3,224	82,297	112,217
Лечебница при богадѣльнѣ въ уѣздномъ городѣ Горно-Кальваріи . . . . .	5	115	16,06	5,04	10,42	—	—	—	—	(*)	—	—	—
По всѣмъ больницамъ . .	177	1972	25,25	146,00	13,12	46748	23 1/2	27774	42	11,226	3,289	39,221	54,266

\*) Доходъ отъ возврата лечебныхъ издержекъ за содержаніе и леченіе въ Горно-Кальварійской лечебницѣ постороннихъ больныхъ, равно расходъ по содержанію оной, показываются въ отчетности самой богадѣльни.

**5496**  
**G. U. S.**

U. S. DEPARTMENT OF COMMERCE  
BUREAU OF ECONOMIC STATISTICS