


5496


G. U. S.

ОБЗОРЪ ВАРШАВСКОЙ ГУБЕРНИИ

за 1877 годъ.



(приложение къ всеподданнѣйшему отчету).



2120

ОГЛАВЛЕНИЕ.

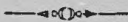
I. Естественныя и производительныя силы губерніи и экономическая дѣятельность населенія.

	<i>Стран.</i>
а. Земледѣліе	1
б. Обеспеченіе народнаго продовольствія	5
в. Промышленность заводская и фабричная	6
г. Торговля	13
д. Движеніе населенія	14

II. Подати и повинности.

а. Окладные сборы	18
б. Губернскіе сборы	19
1) страховой сборъ	20
2) дорожный сборъ	21
3) квартирный сборъ	22
4) сборъ на расходы по прекращенію чумы на рогатомъ скотѣ	23
в. Городскіе доходы и расходы	24
г. Акцизные сборы	25
д. Огправленіе натуральныхъ повинностей	26
1) воинская повинность	—
2) квартирная повинность	32
3) подводная повинность	33

- 3) Вѣдомость о движеніи населенія.
- 4) " о поступленіи сборовъ.
- 5) " о числѣ и родѣ преступленій.
- 6) " о пожарахъ.
- 7) " о насильственныхъ и случайныхъ смертяхъ.
- 8) " о числѣ учебныхъ заведеній и учащихся.
- 9) " о доходахъ и расходахъ по городамъ.
- 10) " о запасныхъ и неприкосновенныхъ капиталахъ, принадлежащихъ
городамъ.
- 11) " о больницахъ
- 12) " таблица умершихъ.



ОБЗОРЪ

ВАРШАВСКОЙ ГУБЕРНІИ ЗА 1877 ГОДЪ.

I. Естественныя и производительныя силы губерніи и экономическая дѣятельность ея населенія.

а) Земледѣліе.

Въ отношеніи урожая 1877 годъ не можетъ быть причисленъ къ числу удовлетворительныхъ, такъ какъ ни одинъ родъ зерновыхъ хлѣбовъ и корнеплодныхъ растений не далъ удовлетворительнаго ебора.

Какъ видно изъ прилагаемой вѣдомости, подъ № 1, при посѣвѣ 553104 четвертей разнаго рода хлѣба и 664886 четвертей картофеля въ 1877 году въ губерніи собрано хлѣба 2464145 четвертей, а картофеля 3416753 четверти, т. е. въ общей сложности урожай далъ хлѣба самъ 4,45, а картофеля самъ 5,13, сравнительно же съ предыдущимъ годомъ сборъ оказывается меньшимъ—хлѣба на 462120 четвертей, а картофеля на 283101 четверть.

По отдѣльнымъ родамъ посѣвовъ собрано: озимыхъ хлѣбовъ 1496423, а яровыхъ 967722 четверти, т. е. урожай озимыхъ хлѣбовъ далъ самъ 5,31, а яровыхъ только самъ 3,55. Сравнивая эти данныя съ количествомъ хлѣба, собраннаго въ 1876 г., оказывается, что озимыхъ хлѣбовъ въ отчетномъ году собрано на 28502 четверти больше, яровыхъ же значительно меньше, а именно

на 490622 четверти. Слабѣ прочихъ яровыхъ хлѣбовъ оказался урожай овса, котораго собрано въ 1877 году меньше на 367894 четверти.

Причины неудовлетворительнаго урожая заключаются въ неблагопріятномъ атмосферическомъ вліяніи весенней погоды: часто перемежающіеся холода, дожди и даже снѣга задерживали посѣвы яровыхъ хлѣбовъ и не давали возможности прикрыть своевременно зерно землею. Затѣмъ въ теченіи Мая и первой четверти Іюня полное отсутствіе дождя также вредно повліяло на растительность, а Іюльскіе дожди дурно вліяли на развитіе зерна, хотя, вмѣстѣ съ тѣмъ, благопріятствовали росту соломы. Но кромѣ неблагопріятнаго вліянія атмосферы, пшеница потеряла еще и отъ появленія паразитовъ, такъ называемыхъ „ржавчиной“ (*Uredo Segelum*), а горохъ, почти повсемѣстно, на половину былъ съѣденъ „мшицами“ (*Aphis pisi*).

Урожай картофеля также не оправдалъ ожиданій хозяевъ. На неудовлетворительный сборъ этого продукта, кромѣ весенней холодной погоды, имѣлъ громадное вліяніе бывшій 25 Сентября 3-хъ градусный морозъ.

Степень урожая 1877 года какъ озимыхъ и яровыхъ хлѣбовъ, такъ и картофеля видна изъ нижеслѣдующихъ среднихъ выводовъ по губерніи, при сравненіи ихъ съ таковыми же за 1876 годъ.

	Родилось само	
	въ 1876 г.	въ 1877 г.
Озимая пшеница	7,2	5,66
Рожь	4,9	5,24
Овесъ	5,1	3,3
Ячмень	5,6	3,77
Гречиха	4,8	5,45
Остальной яровой хлѣбъ	6,3	3,3
Картофель	5,9	5,13

Размѣръ урожая различныхъ посѣвовъ по уѣздамъ губерніи показываетъ нижеслѣдующая таблица.

У ѣ з д ы	Абсолютный урожай въ четвертяхъ		Озимой пше- ноцы	Ржи	Овса	Ячмени	Гречихи	Остальныхъ яров. хлѣб.	Картофеля
	Зерновыхъ хлѣбовъ	Картофеля							
Варшавскій.....	227742	309913	4	5,35	4,36	3,81	4,35	5,31	4,05
Блонскій.....	159236	224536	6	5	2	2,16	2	2	5
Влоцлавскій.....	199667	360013	6,62	5,09	2,78	3,19	7,5	2,93	6,16
Горно-Кальварійскій ..	95990	148352	4,09	4,15	3,01	3,94	2,87	2,35	4,31
Гостыньскій.....	232792	436925	5,64	6,09	3,44	4,3	7,24	2	6,19
Гроецкій.....	190668	234826	5,81	6,24	3,22	4,31	4,18	4,31	4,02
Кутновскій.....	244505	223786	6	6,82	4,36	4,2	7,13	3,18	5,43
Ловичскій.....	205174	213676	4,43	5,23	2,97	4	5,23	4	6,31
Нешавскій.....	283376	393082	7,19	5,95	3,72	6,11	9,84	2,33	4,9
Ново-Минскій.....	175102	211439	5,66	4,62	3,31	2,81	6	4,9	6,36
Радиминскій.....	153812	236662	7,03	4,38	3,91	3,79	4,38	4,15	5,35
Скерневицкій.....	141654	196898	6,13	4,62	3,54	2,2	3,93	2,86	4,4
Сохачевскій.....	154427	226645	3,7	4	3,16	6,5	6,36	5,76	4,36
Итого	2464145	3416753	5,66	5,24	3,3	3,77	5,45	3,3	5,13

Изъ этого исчисленія видно, что наибольшая степень урожая по озимымъ посѣвамъ приходится на уѣзды: Кутновскій, Нешавскій, Гроецкій и Гостыньскій, а по яровымъ на уѣзды: Кутновскій, Варшавскій, Радиминскій, Сохачевскій и Нешавскій. По количеству же хлѣбной производительности первое мѣсто въ губерніи занимаетъ Нешавскій уѣздъ.

По каждому отдѣльно роду хозяйствъ размѣръ урожая 1877 года зерновыхъ хлѣбовъ и картофеля распредѣляется слѣдующимъ образомъ:

	Посѣяно			Собрано			Степень урожая		
	Озимыхъ хлѣбовъ	Яровыхъ хлѣбовъ	Картофеля	Озимыхъ хлѣбовъ	Яровыхъ хлѣбовъ	Картофеля	Озимыхъ хлѣбовъ	Яровыхъ хлѣбовъ	Картофеля
На земляхъ:									
Владѣльческихъ.....	92791	92636	154939	553190	340789	801874	5 ₉₆	3 ₆₈	5 ₁₇
Арендаторскихъ.....	27505	28829	39579	160369	105440	199993	5 ₈₃	3 ₆₅	5 ₀₅
Городекихъ.....	10212	10908	30099	55392	39162	167439	5 ₄₂	3 ₁₆	5 ₅₆
Крестьянскихъ.....	149655	140568	440269	727472	482331	2247447	4 ₈₆	3 ₄₃	5 ₁₁
Итого..	280163	272941	664886	1496423	967722	3416753	5 ₃₄	3 ₅₄	5 ₁₃

Эта таблица показываетъ, что высшая степень урожая зерновыхъ хлѣбовъ приходится на владѣльческія и арендаторскія хозяйства, а низшая—на хозяйства крестьянъ, которыя по количеству производительности даютъ почти половину всего собираемаго въ губерніи хлѣба. Но эти цифры не могутъ дать точнаго понятія о степени благосостоянія хозяйствъ, а въ особенности хозяйствъ крестьянскихъ, земли которыхъ, влѣдствіе незначительности земельныхъ участковъ и ограниченности средствъ, затрачиваемыхъ крестьянами на земледѣліе, не обрабатываются усовершенствованными земледѣльческими орудіями и не пользуются не только искусственнымъ, но и обыкновеннымъ удобреніемъ въ достаточномъ количествѣ. Пробѣлъ этотъ въ своихъ хозяйствахъ крестьяне пополняютъ затратою относительно бѣдшаго количества зерна на обмененіе одной десятины, количество же сбора хлѣба съ десятины крестьянскаго хозяйства почти равняется количеству сбора другихъ хозяйствъ. Этотъ выводъ подтверждается нижеслѣдующей таблицей.

	Озимый хлѣбъ				Яровый хлѣбъ				Картофель						
	Количество десятинъ	Всего		Съ 1-й десятины		Количество десятинъ	Всего		Съ 1-й десятины		Количество десятинъ	Всего		Съ 1-й десятины	
		посѣяно	снято	посѣяно	снято		посѣяно	снято	посѣяно	снято		посѣяно	снято	посѣяно	снято
На земляхъ:															
Владѣльческихъ . . .	80690	92791	553190	1 ₁₄ 6 ₈₅	60339	92636	340789	1 ₅₃ 5 ₆₄	15262	154939	801874	10 ₁₅	52		
Арендаторскихъ . . .	23266	27505	160369	1 ₁₈ 6 ₈₉	18490	28829	105440	1 ₅₅ 5 ₇	3909	39579	199993	10 ₁₂	51		
Городскихъ	7825	10212	55392	1 ₃ 7 ₀₇	6324	10908	39162	1 ₇₂ 6 ₁₉	2703	30099	167439	11 ₁₃	61		
Крестьянскихъ	108810	149655	727472	1 ₃₇ 6 ₆₈	82758	140568	482331	1 ₆₉ 5 ₈₂	39913	440269	2247447	11 ₀₃	56		
Итого		280163	1496423			272941	967722			664886	3416753				

Изъ этихъ вычислений видно, что крестьянскія хозяйства слабѣ хозяйства владѣльческихъ и арендаторскихъ лишь только по сбору озимаго хлѣба, который какъ извѣстно, требуетъ и лучшей обработки земли и лучшаго ея удобренія; по количеству же сбора съ десятины яровыхъ хлѣбовъ крестьянскія хозяйства нисколько не уступаютъ другимъ родамъ хозяйствъ.

Урожай свекловицы былъ далеко меньшій урожая 1876 года: всего собрано 758,417 берковцевъ.

Сборъ сѣна и соломы былъ очень хорошій и вполне обеспечивалъ содержаніе домашняго скота.

б) Обеспече-
ніе народна-
го продоволь-
ствія.

Сопоставляя количество собраннаго хлѣба съ цифрою народонаселенія губерніи, оказывается, что общій сборъ 1877 года 5,880,898 четвертей, за отчисленіемъ: на новый посѣвъ 1,216,900 четвертей, на кормъ скота 900,000 четвертей и на винокурение и пивоварение 320,000 четвертей, — по числу 869,017 душъ жите-

лей губернии, даетъ продовольственныя средства въ размѣрѣ 3,96 четверти на душу. Такимъ образомъ, хотя сборъ хлѣба и не представилъ собою удовлетворительнаго результата, но тѣмъ не менѣе онъ вполне обезпечиваетъ продовольственныя средства для населенія губернии.

Количество всѣхъ фабрикъ и заводовъ, дѣйствовавшихъ въ губернии въ отчетномъ году увеличилось на 61, а именно вмѣсто 1708, дѣйствовавшихъ въ 1876 году, въ 1877 году дѣйствовало 1769. Общая же сумма фабрично-заводской промышленности понизилась на 899,042 рубля.

Это пониженіе болѣе наглядно видно изъ слѣдующей сравнительной таблицы, представляющей распредѣленіе промышленности по отдѣльнымъ родамъ производствъ, за послѣдніе два года.

	Количество фабрикъ и заводовъ		Сумма производительности въ рубляхъ		Количество рабочихъ	
	въ 1876 г.	въ 1877 г.	въ 1876 г.	въ 1877 г.	въ 1876 г.	въ 1877 г.
I. Прядельно-ткацкихъ и писче-бумажныхъ.....	14	13	2004225	2030900	3943	4299
II. Обрабатывающихъ металлы.....	6	6	50880	54563	77	77
III. Химическихъ.....	65	80	763506	876242	283	340
IV. Обрабатывающихъ ископаемые, металлургическіе продукты.....	66	73	696425	611440	1241	1351
V. Обрабатывающихъ дерево.....	14	11	40964	35155	71	64
VI. Обрабатывающихъ питательные продукты.....	1543	1586	13147397	12196154	10837	10605
Итого..	1708	1769	16703317	15804454	16443	16736

Такимъ образомъ оказывается, что пониженіе въ отчетномъ году фабрично-заводской производительности относится къ заводамъ послѣдней категоріи и главнымъ образомъ къ важнѣйшей отрасли мѣстной промышленности, а именно къ сахароваренію, которое понизилось на сумму 872,230 рублей.

Одною изъ главныхъ причинъ довольно значительнаго сокращенія свекло-сахарной промышленности былъ общій недородъ свекловицы, которой въ 1877 году собрано на 284,105 берковцевъ менѣе противу сбора 1876 года. Но кромѣ неурожая свекловицы, на сокращеніе размѣровъ этой промышленности имѣли также вліяніе какъ денежныя затрудненія, такъ и пониженіе цѣнъ на сахаръ, въ слѣдствіе накопленія большихъ запасовъ его. Эти же причины повліяли и на прекращеніе производства на Урсулинскомъ (Гостынского уѣзда) свеклосахарномъ заводѣ, принадлежащемъ Кретковскому. Хотя впрочемъ это обстоятельство не имѣетъ почти никакого значенія для свеклосахарной промышленности, такъ какъ сумма годового производства этого завода на столько не значительна, что не составляетъ даже 1% общей суммы свеклосахарнаго производства губерніи.

Общая сумма (5,662,513 р.) свеклосахарнаго производства распределяется между сахарными заводами слѣдующимъ образомъ:

Наименованіе		Стоимость производ- ства	Число рабочихъ
Заводовъ	Владѣльцевъ		
Островъ (Бутновскаго уѣзда)	Акціонерное Товарищество . . .	740000	991
Лышковице (Ловичскаго уѣзда)	Наслѣдниковъ Герм. Эпштейна .	558000	560
Добржелниъ (Бутновскаго уѣзда)	Торговая Компанія	543850	728
Валентиновъ (того же уѣзда)	Акціонерное Товарищество . . .	540000	477
Санники (Гостынскаго уѣзда)	Селигъ Натансонъ	481250	599
Леоновъ (того же уѣзда)	Акціонерное Товарищество . . .	460000	700
Орышевъ (Сохачевскаго уѣзда)	Акціонерное Товарищество . . .	432582	486

Наименование		Стоимость производ- ства	Число рабочих
Заводовъ	Владѣльцевъ		
Германовъ (того же уѣзда)	Меч. Эпштейнъ и К ^о	335310	560
Констанція (Кутновскаго уѣзда)	Леонъ Эпштейнъ и К ^о	220000	338
Млодзѣшинъ (Сохачевскаго уѣзда)	Торговая Компанія	202000	300
Гузовъ (Блонскаго уѣзда)	Феликса Сабанскаго	180700	562
Томчинъ (Кутновскаго уѣзда)	Акціонерное Товарищество	177000	99
Черскъ (Гроецкаго уѣзда)	Я. Берсона и К ^о	162000	265
Михаловъ (Блонскаго уѣзда)	Ив. Берсона и Солом. Бернштейнъ	160000	280
Ланента (Кутновскаго уѣзда)	Нафтуть Майзнеръ	150000	137
Юзефовъ (Блонскаго уѣзда)	Акціонерное Товарищество	126000	335
Модель (Гостыинскаго уѣзда)	Эдмундъ Розлеръ и К ^о	90000	359
Стрельце (Кутновскаго уѣзда)	Баронъ Карлъ Тресковъ	60000	160
Сойки (того же уѣзда)	Нафтуть Майзнеръ	43821	195
Итого		5662513	8131

Изъ техническихъ улучшеній по сахароваренію заслуживаетъ вниманія устройство на Леоновскомъ свеклосахарномъ заводѣ 10 „осмозійныхъ“ аппаратовъ, помощью которыхъ изъ свеклосахарной патоки, продававшейся, до введенія этихъ аппаратовъ, для винокуренныхъ заводовъ, добывается сахарный песокъ. Примѣненіе осмозійныхъ аппаратовъ, несомнѣнно, принесетъ значительную пользу сахароваренію, давая возможность извлекать изъ сырыхъ продуктовъ почти все количество заключающагося въ нихъ сахара и сокращая, вмѣстѣ съ тѣмъ, количество ненужныхъ для этой промышленности остатковъ.

Обращаясь къ разсмотрѣнію другихъ, болѣе крупныхъ, производствъ, годовая выработка которыхъ простирается на сумму свыше милліона рублей, а именно къ производствамъ: мукомольному, льняныхъ и пеньковыхъ издѣлій и винокурен-

ноту, — оказывается, что первое изъ нихъ, мукомольное, уменьшилось на 363,595 рублей, изъ которыхъ 218,200 руб. относится къ пониженію производства паровыхъ мельницъ, которыя въ числѣ своемъ увеличились одной. Всѣхъ-же мельницъ дѣйствовало 1356, т. е. на 19 больше противъ 1876 года.

Общая сумма годового производства Жирардовской фабрики (въ Блонскомъ уѣздѣ) льняныхъ и пеньковыхъ издѣлій увеличилась на 30000 руб. и достигла цѣны въ 1,590,000 руб. На фабрику работало 3670 человекъ (въ числѣ ихъ 870 иностранцевъ), годовая заработная плата которыхъ составляла 500,000 руб. Вся почти сумма издѣлій этой мануфактуры продается въ предѣлахъ Имперіи.

Винокуреніе въ губерніи ежегодно уменьшается какъ по количеству винокуренныхъ заводовъ, такъ и по суммѣ производства. Въ періодъ винокуренія 1876/7 года дѣйствовало 54 винокуренныхъ завода, переработавшихъ разныхъ продуктовъ на сумму 1,394,645 руб. Сравнительно съ предидущимъ періодомъ винокуренія количество заводовъ сократилось на 17, а сумма производства на 13887 рублей. Несоответственное уменьшеніе суммы производства количеству прекратившихъ свое дѣйствіе заводовъ доказываетъ, что замѣченное въ предшествующіе годы постоянное закрытіе небольшихъ заводовъ, построенныхъ съ сельско-хозяйственной цѣлью, продолжалось и въ отчетномъ году, такъ какъ сокращеніе это относится исключительно къ небольшимъ, по суммѣ производства, заводамъ, лишеннымъ, вслѣдствіе этого, возможности конкурировать съ заводами, имѣющими промышленный характеръ и расширяющими по этому свое производство.

На дѣйствовавшихъ въ періодъ винокуренія 1876/7 года 54 заводахъ переработано:

Картофеля	1,355,089 ³ / ₄	пудовъ
Муки и сухаго солода.....	205,211 ¹ / ₄	"
Зеленаго солода.....	955,551 ¹ / ₂	"
Патоки.....	45,056	"

Изъ этихъ продуктовъ выкурено безводнаго спирта: подлежащаго оплатѣ акцизомъ 2,041,172,9³/₄ ‰ и безакцизнаго перекура 258,544,1 ‰, всего 2,299,717,0³/₄ ‰.

Въ теченіи отчетнаго года изъ заводскихъ подваловъ продано: за границу 671911⁰/₀, въ край 22948470⁰/₀, всего 23620381⁰/₀. Сравнительно съ 1876 годомъ продано меньше: за границу на 1107265⁰/₀, въ край на 4665608⁰/₀, всего расходовъ вина въ отчетномъ году меньше на 5772873⁰/₀.

Что касается затѣмъ производствъ, хотя и менѣе значительныхъ по суммѣ годовой выработки, но важныхъ по своему промышленному значенію, то производительность ихъ видна изъ нижеслѣдующихъ сравнительныхъ данныхъ:

	Сумма производительности въ рубляхъ.		измѣненіе.
	въ 1876 г.	въ 1877 г.	
Фабрики хлопчато-бумажныя.....	1200	700	— 500
„ шерстяныхъ издѣлій.....	62425	59000	— 3425
„ писчей бумаги.....	380600	371000	— 9600
„ *оберточной бумаги и кровельнаго толя.....	„	10200	„
Литейные заводы.....	6100	6100	„
Дроболитейные заводы.....	3650	3700	+ 50
Фабрики мѣдныхъ издѣлій.....	6750	5063	— 1687
„ земледѣльческихъ машинъ	34300	39700	+ 5400
Химическіе заводы.....	65000	57500	— 7500
Фабрики зажигательныхъ спичекъ.	4300	5300	+ 100
„ красильныя.....	14990	14297	— 693
Кожевенные заводы.....	50825	117880	+ 67055
Салотопенные.....	99000	163000	+ 64000
Мыловаренные и свѣчно-сальныя.	524891	513325	— 11566
Клееварни.....	4500	4940	+ 440
Кирпичные заводы.....	637925	530550	— 107375
Фаянсовые заводы.....	47500	49000	+ 1500
Стекляныя.....	8000	17200	+ 9200
Изразцовыя.....	3000	7500	+ 4500
Льсошпильныя.....	30644	26900	— 3744
Дегтярные, смолярныя и скипидар.	10320	8255	— 2065

	Сумма производительности въ рубляхъ.		измѣненіе.
	въ 1876 г.	въ 1877 г.	
Пивоваренные	384563	490422	+ 105890
Медоваренные	596	940	+ 344
Водочные и ликерные	229165	342055	+ 112890
Сыроварни	6935	3800	— 3135
Укеусные заводы	19257	24692	+ 5435
Солеваренные	17567	14400	— 3167
Маслобойни	27888	36952	+ 9064
Крахмальные заводы	3000	33100	+ 30100
Фабрики цикоріи	134700	174600	+ 39900
*Горшечные заводы	"	2300	"
*Торфяные заводы	"	4890	"
Итого			+ 474127
			— 154457
			+ 319670

Такимъ образомъ оказывается, что пониженіе производительности послѣдовало въ производствахъ: кирпичномъ, мыловаренномъ и свѣчномъ, химическомъ, лѣсопильномъ, солеваренномъ, скипидарномъ и шерстяныхъ издѣлій. Въ производствѣ писчей бумаги хотя и видно пониженіе на 9600 руб., но это произошло влѣдствіе того, что производство оберточной бумаги и кровельнаго толя, на 10200 рублей, показано отдѣльно. По всѣмъ-же остальнымъ производствомъ сумма годовой выработки увеличилась, что можно объяснить увеличеніемъ спроса на предметы выдѣлки этихъ отраслей промышленности, недостигшихъ еще надлежащихъ размѣровъ для удовлетворенія потребностей населенія. Къ отраслямъ увеличившимъ производство относится и увеличеніе количества заводовъ, за исключеніемъ пивоваренныхъ, которые уменьшились на 4.

Фабрики и заводы, означенные * открыты въ отчетномъ году.

Изъ вновь открытыхъ заводовъ заслуживаютъ вниманія 4 торфяные завода, открытые въ Нешавскомъ уѣздѣ. Производительность ихъ по суммѣ (4890 р.) незначительна, что объясняется новизной дѣла, но дальнѣйшее развитіе этой промышленности было бы весьма полезнымъ въ экономическомъ отношеніи, въ виду того, что минеральное отопленіе, доставляемое въ весьма большихъ размѣрахъ изъ заграницы, слишкомъ дорого обходится потребителямъ его.

По отношенію къ общей суммѣ производительности, размѣръ фабрично-заводской промышленности, въ сравненіи съ 1876 годомъ, распределяется по уѣздамъ губерніи въ слѣдующемъ порядкѣ:

У ѣ з д ы	Число фабрикъ и заводовъ		Стоимость годового производства	
	въ 1876 г.	въ 1877 г.	въ 1876 г.	въ 1877 г.
Кутновскій	156	157	3290142	3096144
Варшавскій	256	252	2981730	2679506
Блонскій	128	132	2845194	2524304
Гостыньскій	183	178	1879698	1669287
Сохачевскій	110	118	1649248	1677099
Ловичскій	123	137	921896	1079327
Влодавскій	157	166	712678	832218
Гроенскій	110	110	847236	733325
Сверневичскій	61	89	560929	535511
Нешавскій	187	188	352601	359083
Ново-Мпнскій	100	107	302146	320414
Горно-Кальварійскій	83	84	214040	185523
Радиминскій	54	51	145779	112713
Итого	1708	1769	16703317	15804454

Изъ этой таблицы видно, что фабрично-заводская дѣятельность, по суммѣ выработки, болѣе развита въ Кутновскомъ уѣздѣ, что объясняется значительнымъ числомъ (8) существующихъ въ этомъ уѣздѣ сахарныхъ заводовъ. Затѣмъ второе мѣсто въ губерніи, въ этомъ отношеніи, занимаютъ уѣзды Варшавскій и Блонскій. Развитію промышленности въ первомъ изъ нихъ способствуетъ близость этого уѣзда къ г. Варшавѣ, на рынкахъ котораго почти всецѣло сбывается фабрично-заводская производительность этого уѣзда.

Въ Блонскомъ-же уѣздѣ главную отрасль фабричной промышленности (62%) составляетъ производство Жирардовской фабрики льняныхъ и пеньковыхъ издѣлій.

г) Торговля. Торговая промышленность губерніи, какъ видно изъ помѣщаемой ниже сравнительной таблицы, нѣсколько увеличилась противу 1876 года, хотя увеличение это относится преимущественно къ развитію мелочнаго торговаго и мѣщанскихъ промысловъ и, распредѣляясь пропорціонально по уѣздамъ губерніи, не можетъ имѣть особеннаго вліянія на сумму торговыхъ оборотовъ.

Всего было выдано:	Въ 1876 г.		Въ 1877 г.		Разность		
	Годовыхъ	Полуго- довыхъ	Годовыхъ	Полуго- довыхъ	Годовыхъ	Полуго- довыхъ	
<i>а) свидѣтельствъ:</i>							
1-й гильдин	23	—	25	1	+ 2	+ 1	
2-й гильдин	342	8	336	7	— 6	— 1	
На мелоч- ный торгъ	Съ полною пошлиною . . .	2697	90	2822	92	+ 125	+ 2
	Съ половиною пошлиною . .	330	12	341	11	+ 11	— 1
На развозный торгъ	32	11	41	1	+ 9	— 10	
„ разносный торгъ	376	101	364	92	— 12	— 9	
„ мѣщанскіе промыслы . . .	2640	96	2732	116	+ 92	+ 20	
Приващичь- ныхъ	1-го класса	63	—	73	5	+ 10	+ 5
	2-го класса	1420	160	1370	124	— 50	— 36

	Въ 1876 г.		Въ 1877 г.		Разность	
	Годовыхъ	Полуго- довыхъ	Годовыхъ	Полуго- довыхъ	Годовыхъ	Полуго- довыхъ
<i>б) билетовъ:</i>						
1-й гильди	19	—	25	—	+ 6	„
2-й гильди	289	11	290	10	+ 1	— 1
На мелочный торгъ	4089	298	4314	262	+ 225	— 36
Итого	12320	787	12733	721	+ 413	— 66
					347	

д) Движеніе
населенія.

Къ 1 Января 1877 года въ Варшавской губерніи числилось жителей обоого
пола 856241.

Въ теченіи 1877 года движеніе населенія было слѣдующее:

Родилось: мужскаго пола 16853
женскаго „ 15931
32784

или на 100 мальчиковъ родилось дѣвочекъ 94,8, а на 100 жителей приходится
родившихся дѣтей 3,7.

Въ числѣ родившихся было:

законнорожденныхъ	}	въ городахъ 3141	}	31664 или 96,6%
		въ селахъ 28523		
незаконнорожденныхъ	}	въ городахъ 182	}	1120 или 3,4%
		въ селахъ 938		
Итого	}	въ городахъ 3323	}	32784
		въ селахъ 29461		
		Всего 32784		

3323
2390
993

11816

Процентъ незаконнорожденныхъ, въ отношеніи къ общему числу родившихся,
составляетъ въ городахъ 5,5, въ селахъ 3,1.

Распределение рождений по мѣсяцамъ видно изъ слѣдующей таблицы.

Мѣсяцы	Законорожден- ныхъ		Незаконно- рожденныхъ		Всего рождений безъ мертвожденныхъ		Въ томъ числѣ			
	Мужс. п.	Женс. п.	Мужс. п.	Женс. п.	Мужс. п.	Женс. п.	Двойней		Тройней	
							Мужс. п.	Женс. п.	М п.	Ж. п.
Январь....	1671	1592	65	70	1736	1662	44	34	2	1
Февраль...	1480	1317	51	30	1531	1347	32	22	—	—
Мартъ....	1399	1355	53	54	1452	1409	36	28	—	—
Апрѣль...	1379	1252	45	45	1424	1297	26	24	—	—
Май.....	1300	1236	40	72	1340	1308	26	37	—	—
Юнь.....	1204	1212	34	49	1238	1261	25	27	—	—
Юль.....	1281	1149	46	35	1327	1184	29	31	—	—
Августъ...	1276	1186	51	55	1327	1241	22	11	—	—
Сентябрь..	1351	1264	40	47	1391	1311	26	24	—	—
Октябрь...	1266	1242	52	36	1318	1278	35	24	—	3
Ноябрь....	1312	1291	31	30	1343	1321	24	24	—	—
Декабрь...	1374	1275	52	37	1426	1312	25	38	—	—
Итого	16293	15371	560	560	16853	15931	350	324	2	4

Умерло: мужскаго пола 10244

женскаго " 9731

19975 или 2,2% всего
населенія губерніи; причемъ на 100 мужчинъ умерло 95,4 женщинъ.

Распределение смертности между городскимъ и сельскимъ населеніемъ слѣ-
дующее:

умерло.....	}	въ городахъ..	2330 или 2,4
		въ селахъ....	17645 или 2,2
			19975 или 2,28

По мѣсяцамъ же и возрастамъ смертность видна изъ вѣдомости, приложенной въ концѣ обзора.

Такимъ образомъ приростъ населенія составляетъ:

въ городахъ.....	993 или 1. ⁰⁴
въ селахъ.....	11816 или 1. ⁵²

всего..... 12809 или 1.⁴⁷ и затѣмъ

къ 1 Января 1878 года считается въ губернии жителей обоого пола 869050 душъ.

Изъ нихъ.....	}	въ городахъ.....	95028
		въ селахъ.....	774022
			<u>869050</u>

Распределение населенія, къ 1 Января 1878 года, по уѣздамъ видно изъ нижеслѣдующей таблицы:

У Ѳ З Д Ы:	Мужчинъ	Женщинъ	Обоого пола.
Варшавскій	46222	47589	93811
Гостынский	38151	41562	79713
Влоцлавскій	37965	40482	78447
Кутновскій	37404	39053	76456
Влоискій	36133	38374	74507
Ново-Минскій	36654	37045	73699
Ловичскій	35270	37027	72297
Нешавскій	34374	35331	69705
Сохачевскій	30088	32662	62750
Радминскій	26591	27246	53837
Гроецкій	26364	26785	53149
Скерневицкій	20805	21374	42179
Горно-Кальварійскій	18944	19555	38499
Итого	424965	444085	869050

Въ отчетномъ году заключено браковъ:

въ городахъ 609

въ селахъ 4428

5037

На 100 жителей приходится браковъ:

въ городахъ 609—6,41

въ селахъ 4428—5,72

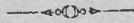
5037 или 5,7 браковъ.

Распределение браковъ по мѣсяцамъ и возрастъ лицъ, вступившихъ въ бракъ, показываетъ слѣдующая таблица:

Мѣсяцы	Общее число браковъ	Въ томъ числѣ				Возрастъ вступившихъ въ бракъ															
		Холостыхъ съ дѣвцами	Холостыхъ съ вдовами	Вдовцевъ съ дѣвцами	Вдовцевъ съ вдовами	Моложе 20		21—25		26—30		31—35		36—40		41—45		46—50		51 и выше	
						Муж. п.	Жен. п.	Муж. п.	Жен. п.	Муж. п.	Жен. п.	Муж. п.	Жен. п.	Муж. п.	Жен. п.	Муж. п.	Жен. п.	Муж. п.	Жен. п.	Муж. п.	Жен. п.
Январь . . .	1154	881	39	164	70	132	511	461	376	289	129	97	45	54	36	35	23	37	19	49	15
Февраль . . .	494	382	21	60	31	74	213	212	186	93	47	43	17	24	12	15	9	13	7	20	3
Мартъ . . .	43	35	2	2	4	17	19	15	16	5	3	2	3	1	—	1	1	1	1	1	—
Апрѣль . . .	216	110	14	55	37	26	58	59	64	39	33	22	25	16	12	16	8	9	8	29	8
Май	398	229	27	100	42	51	131	113	123	87	65	42	24	25	28	23	12	29	9	28	6
Июнь	307	179	14	85	29	47	108	87	101	48	38	37	23	35	15	11	10	12	5	30	7
Июль	238	127	8	68	35	40	85	50	70	43	41	33	6	21	18	15	6	12	4	24	8
Августъ . . .	226	137	7	46	36	36	74	65	74	30	32	25	15	18	13	17	3	15	8	20	7
Сентябрь . . .	321	203	13	63	42	30	117	116	90	64	34	21	22	22	18	13	14	21	12	34	14
Октябрь . . .	627	468	22	92	45	86	271	251	197	134	78	55	26	27	22	22	13	20	11	32	9
Ноябрь	929	746	34	103	46	166	429	362	304	223	91	48	37	46	29	26	19	28	14	30	6
Декабрь . . .	84	73	1	7	3	34	46	30	27	7	6	3	2	2	2	3	1	3	—	2	—
Итого	5037	3570	202	845	420	739	2062	1821	1628	1062	597	428	245	291	205	197	119	200	98	299	83

Значительныхъ выселеній изъ губернии, а равно переселеній въ губернію, въ отчетномъ году не было.

II. П о д а т и и п о в и н н о с т и .



а) Окладные сборы.	Недоимки, накопившейся по окладнымъ сборамъ къ 1 Января 1877 года, было.....	110042 р. 56 к.
	Окладъ 1877 года составлялъ	1081727 „ 1 „
		1191769 р. 57 к.

Къ тому вновь причислено:

недоимокъ.....	4538 р. 63 к.
оклада.....	3525 „ 95 „

Исключено:

недоимокъ.....	8403 „ 92 „
оклада.....	11687 „ 6 „

Всего слѣдовало взыскать:

недоимокъ.....	106177 „ 27 „
оклада.....	1073565 „ 90 „
	1179743 р. 17 к.

Въ 1877 году взыскано:

недоимокъ.....	52852 р. 24 к.
оклада.....	1036664 „ 3 „
	<hr/>
	1089516 „ 27 „

Затѣмъ, къ 1 Января 1878 года осталось въ недоимкѣ 90226 р. 90 к. или 7.6% всѣхъ причитавшихся платежей; сравнительно же съ 1876 годомъ недоимка уменьшилась на 19815 р. 66 к.

По отдѣльнымъ наименованіямъ окладныхъ сборовъ оставшаяся въ недоимкѣ сумма распредѣляется слѣдующимъ образомъ:

на дворскіе налоги.....	56093 р. 10 к.
„ крестьянскіе налоги.....	26335 „ 41 „
„ городскіе налоги.....	7798 „ 39 „
	<hr/>
	90226 р. 90 к.

б) Губернскіе
сборы.

Къ 1 Января 1877 года губернскихъ сборовъ оставалось въ недоимкѣ.....	99773 р. 51 к.
Окладъ 1877 года составлялъ.....	457506 „ 76 „

Вновь причислено:

недоимки.....	873 „ 29 „
оклада.....	2055 „ 30 „

Исключено:

недоимки.....	1740 „ 68 „
оклада.....	511 „ 18 „
	<hr/>

Слѣдовало взыскать..... 557957 р. — к.

Взыскано:

недоимки.....	54319 р. 67 к.
оклада.....	406978 „ 58 „
	<hr/>
	461298 р. 25 к.

Затѣмъ, къ 1 Января 1878 года, осталось:

недоимки.....	44586 „ 45 „
оклада.....	52072 „ 30 „
	<hr/>
итого.....	96658 р. 75 к.

Недоимка эта, въ сравненіи съ 1876 годомъ, сократилась на 3114 руб. 76 коп.

1. Страховой сборъ.

Въ теченіе отчетнаго года застраховано, подлежащихъ обязательному страхованію отъ огня, строеній на сумму 40645360 рублей, отъ которой страховой сборъ составлялъ 267000 рублей.

Въ счетъ этого сбора, а также въ счетъ недоимокъ прежнихъ лѣтъ, поступило въ теченіи года..... 319118 р. 42 к.

Расходы по вознагражденію пожарныхъ убытковъ, а также издержки по управленію составляли..... 221695 „ 70 „

Слѣдовательно въ отчетномъ году остатокъ отъ расходовъ составляетъ..... 97422 „ 72 „

Такой же остатокъ отъ расходовъ прежнихъ лѣтъ, простирался до..... 479002 „ 64³/₄ „

По этому весь наличный страховой капиталъ къ 1 Января 1878 года, составлялъ..... 576425 „ 36³/₄ „

Если причислить къ этой суммѣ недоимки, а также пособия, отпущенныя другимъ губерніямъ, въ количествѣ 80000 р., и другія ожидаемыя поступления, всего 130747 р. 47 к., то активъ страхового учрежденія составитъ..... 707172 р. 83³/₄ к.

Но активъ этотъ обремененъ частью расходами уже разсмотрѣнными, но по разнымъ причинамъ еще несполненными, на сумму 61741 р. 24³/₄ к., частью же займами, совершенными въ 1870 и 1871 годахъ изъ капиталовъ Калишской губерніи, на 140000 р., всего на сумму.. 201741 „ 24³/₄ „

Слѣдовательно, за вычетомъ этихъ платежей, дѣйствительный активъ взаимнаго губернскаго страхования отъ огня строеній, по Варшавской губерніи, къ 1 Января 1878 года составляетъ..... 505431 „ 59 „

2. Дорожный сборъ.

Дорожного сбора къ 1 Января 1877 года оставалось ..	55169 р.	8 к.
Въ 1877 году поступило ..	117298 „	6 „
Итого.....	172467 р.	14 к.

Въ теченіи отчетнаго года израсходовано:

а) на ремонтъ и починку существующихъ земскихъ шоссеиныхъ дорогъ ..	77401 р.	3 к.
б) на отстройку и починку мостовъ и трубъ на земскихъ дорогахъ 1-го разряда ..	21714 „	86 „
в) на экстренныя мелочныя работы на земскихъ дорогахъ 1-го разряда.....	8810 „	— „
г) на содержаніе личнаго состава дорожной службы ..	13957 „	— „

д) на пособія гминнымъ обществамъ по отстройкѣ мостовъ на земскихъ дорогахъ 2-го разряда.....	350 " — "
итого израсходовано.....	122232 р. 89 к.
Затѣмъ въ остаткѣ имѣется къ 1 Января 1878 года..	50234 р. 25 к.

Въ 1877 году квартирный сборъ составлялъ:

а) отъ обложенія жителей губерніи въ размѣрѣ, опредѣленномъ Министерствомъ Внутреннихъ Дѣлъ....	63765 р. 64 к.
б) за отводъ въ принадлежащихъ квартирному фонду строеніяхъ помѣщеній, за которыя производится вознагражденіе изъ казенныхъ смѣтныхъ суммъ.....	1042 " 76 "
в) арендная плата съ принадлежащаго фонду сада....	30 " — "
итого.....	64838 р. 40 к.

Изъ этой суммы произведенъ расходъ:

а) на уплату вознагражденія за отведенныя для войскъ квартиры.....	57312 р. — к.
б) пособіе казнѣ на содержаніе чиновниковъ: Губернскаго Правленія, Министерства Внутреннихъ Дѣлъ и Государственного Контроля.....	905 " — "
в) пособіе магистратамъ городовъ и гминнымъ управленіямъ на канцелярскія издержки по квартирной части.....	275 " — "
г) на ремонтъ зданій, принадлежащихъ квартирному фонду и на уплату, по этимъ зданіямъ, податей и сборовъ.....	1390 " — "
итого.....	59882 р. — к.

Затѣмъ остается..... 4956 р. 40 к.

4. Сборъ на
расходы по
прекращенію
чумы на ро-
гатомъ скотѣ.

Къ 1 Января 1877 года, наличная сумма по прекращенію чумы на рогатомъ скотѣ составляла 62786 р. 76 к.; въ теченіи 1877 года поступило: 10-ти копѣчнаго сбора—24102 р. 35 $\frac{1}{2}$ к.; процентовъ отъ суммъ, хранящихся въ Польскомъ Банкѣ—1267 р. 30 $\frac{1}{2}$ коп., пеней за утайку скота—152 р. 50 к., другихъ случайныхъ доходовъ 8 р. 12 $\frac{1}{2}$ к.; всего же въ распоряженіи Губернскаго Правленія находилось 88317 р. 4 $\frac{1}{2}$ к., изъ которыхъ произведенъ расходъ:

на вознагражденіе владѣльцевъ за убитый, для пресѣченія заразы, скотъ.....	25234 р. — к.
на другія издержки по прекращенію заразы.....	1572 „ 64 „
на управленіе и въ пособіе Государственному Казначейству.....	6295 „ — „
на уплату почтовыхъ пошлинъ за пересылку суммъ изъ уѣздныхъ казначействъ въ губернское.....	69 „ 2 „
итого израсходовано.....	<u>33170 р. 66 к.</u>

За удовлетвореніемъ перечисленныхъ выше расходовъ къ 1 Января 1878 г. образовался остатокъ 55146 р. 38 $\frac{1}{2}$ к., хранящійся въ Польскомъ Банкѣ и казначействахъ.

Уменьшеніе остатка, сравнительно съ 1876 годомъ, произошло вслѣдствіе значительнаго расхода, въ отчетномъ году, произведеннаго на пресѣченіе заразы чумой рогатаго скота, обнаружившейся во многихъ мѣстностяхъ губерніи.

Всего скота оказавшагося по описямъ 1877 года и обложеннаго сборомъ было:

быковъ и воловъ.....	49311 головъ
коровъ.....	216516 „
яловаго скота.....	53465 „
итого.....	<u>319292</u>

в) Городские Доходы городов Варшавской губернии въ 1877 году составляли 111839 р. 62 $\frac{1}{2}$ к., меньше противъ доходовъ 1876 года на 8137 р. 80 к.

Уменьшеніе произошло по слѣдующимъ источникамъ:

по доходамъ съ городскихъ имуществъ	2385 р. 11 $\frac{1}{2}$ к.
по сбору съ владѣльцевъ недвижимыхъ имуществъ	22 „ 44 „
по косвеннымъ налогамъ	16 „ 21 $\frac{1}{2}$ „
по доходамъ вспомогательнымъ	2778 „ 73 „
по доходамъ чрезвычайнымъ	3159 „ 26 „
	<hr/>
	8361 р. 76 к.

По сбору же промышленниковъ и доходы мелочные и случайные увеличились на 223 р. 96 к.

Въ теченіе 1877 года расходовъ изъ городскихъ суммъ произведено 103152 р. 21 к., меньше противъ суммы поступленій по доходнымъ статьямъ на 8687 р. 41 $\frac{1}{2}$ к. и меньше расходовъ 1876 года на 8918 р. 76 к.

Уменьшеніе въ расходахъ послѣдовало:

на уплату долговъ	2288 р. 8 к.
на мелочныя и экстренныя издержки	1767 „ 25 $\frac{1}{2}$ „
единовременныхъ по городскому управленію и строительной части	7044 „ 62 „
	<hr/>
	11099 р. 96 к.

Издержки же на содержаніе городской администраціи, городскихъ имуществъ и наемъ отъ городовъ помѣщеній, а также на наружное благоустройство городовъ, содержаніе благотворительныхъ и другихъ общественныхъ заведеній увеличились на 2181 р. 19 $\frac{1}{2}$ к.

Общій балансъ городскихъ бюджетовъ представляется не вполне удовлетворительнымъ только по двумъ городамъ, а именно по Новому-Двору и Сохачеву,— въ первомъ расходъ превышаетъ доходы на 131 р. 25 $\frac{1}{2}$ к., а во второмъ—

на 2529 р. 89 к.; по остальнымъ же городамъ оказался остатокъ въ суммѣ 11348 р. 56 к.

Запасныхъ и неприкосновенныхъ капиталовъ, принадлежащихъ городамъ Варшавской губерніи, было:

въ 1876 году.....	320026 р. 84 ¹ / ₂ к.
въ 1877 году.....	327632 р. 49 к.

Такимъ образомъ капиталы эти увеличились въ отчетномъ году на 7605 р. 65 коп.

г) Акцизные сборы.

Размѣръ поступления акцизныхъ сборовъ и соляныхъ доходовъ, а также сравненіе ихъ съ поступленіемъ 1876 года, видно изъ нижеслѣдующей таблицы:

НАИМЕНОВАНИЕ ДОХОДОВЪ	П о с т у п и л о				Измѣненіе						
	въ 1876 году		въ 1877 году								
	Р	у	б	л	и	к	о	п	ѣ	й	к
Акцизъ съ вина и спирта .	1709098	51 ³ / ₄	1437238	6	—	271860	45 ³ / ₄				
„ „ пива	80572	67	71569	44	—	9003	23				
„ „ меда	97	16	72	74	—	24	42				
Патентный сборъ съ нитей.	184670	—	151095	39	—	33574	61				
Случайныя поступленія . .	3875	57	3032	67	—	842	90				
Патентный сборъ съ свек- лосахарн. производства .	9066	—	9228	—	+	162	—				
Акцизъ съ сахару	623893	60	526060	9	—	97833	51				
Патентный сборъ по табач- ному доходу	17062	—	16799	—	—	263	—				
Штрафы и конфискаціи . .	1625	16	928	97	—	696	19				
Выручено отъ продажи соли	108135	—	81916	58	—	26218	42				
Итого . . .	2738095	67 ³ / ₄	2297940	94	—	440154	73 ³ / ₄				

Изъ этихъ данныхъ видно, что акцизные доходы, въ отчетномъ году, уменьшились на 440,154 руб 73³/₄ коп., и уменьшение относится преимущественно къ винокурению и сахароварению, производство которыхъ, какъ сказано выше, значительно сократилось.

д) Отправленіе натуральныхъ повинностей.
1. Воинская повинность.

Въ отчетномъ году, по случаю мобилизаціи арміи, кромѣ обыкновенныхъ лежащихъ на населеніи повинностей, имѣли мѣсто нѣкоторыя особенныя повинности, какъ-то призывъ запасныхъ нижнихъ чиновъ и поставка лошадей въ войска, а также призывъ ратниковъ ополченія.

Частныхъ призывовъ въ 1877 году было два: первый объявленъ 22 Іюля, а второй—4 Августа. Одновременно съ призывомъ запасныхъ нижнихъ чиновъ потребовалась и поставка лошадей отъ населенія для Гвардейской дивизіи и Гренадерскаго таврическаго полка. Росписаніями военнаго вѣдомства назначено было къ призыву: въ первый разъ (22 Іюля) 426, а второй (4 Августа) 828 человекъ запасныхъ нижнихъ чиновъ; а поставка лошадей потребовалась въ количествѣ: при первомъ призывѣ 215, а при второмъ — 136, всего 351 лошадь; въ числѣ ихъ: верховыхъ 10, артиллерійскихъ 64, обозныхъ 1-го разряда 231 и обозныхъ 2-го разряда 46.

Всѣ призывавшіеся запасные нижние чины были сданы воинскимъ начальникамъ въ теченіи двухъ сутокъ со дня объявленія Высочайшаго повелѣнія о призывѣ; а поставка лошадей окончена на 5 день ея; причемъ назначенное число лошадей было поставлено жителями добровольно.

Высочайшее повелѣніе о призывѣ ратниковъ Государственнаго ополченія 1-го разряда послѣдовало 10 Іюля. Изъ Варшавской губерніи подлежало призыву и призвано: лицъ, зачисленныхъ въ ополченіе 1875 году 115 и—въ 1876 году 1389, всего 1504 человекъ. Изъ нихъ 800 человекъ сдано Воинскому Начальнику, для отправленія въ войска, а остальные 704 распущены по домамъ до востребованія, которое и послѣдовало въ Сентябрѣ мѣсяцѣ. Въ числѣ 1504 человекъ, подлежавшихъ призыву ратниковъ ополченія, оказалось льготныхъ 1-го разряда 655 человекъ, которые, на основаніи послѣдовавшаго 17 Августа Высочайшаго повелѣнія, въ Сентябрѣ мѣсяцѣ не призывались, а призванные въ Іюль и поступившіе въ войска были возвращены изъ военной службы.

При исполненіи призыва ратниковъ ополченія никакихъ препятствій и затрудненій встрѣчено не было.

Обыкновенный призывъ новобранцевъ въ губерніи былъ, также, выполненъ удовлетворительно, что видно изъ нижеслѣдующаго:

Дѣйствія уѣздныхъ присутствій по воинской повинности начались въ участкахъ 1-го, а окончились 29 Ноября.

1. Всего призыву къ исполненію воинской повинности подлежало:	
<i>a)</i> по призывнымъ спискамъ.....	7914
<i>б)</i> по дополнительнымъ спискамъ А.....	6
	7920
<i>в)</i> по дополнительнымъ спискамъ Б.....	1228
2. Исключено изъ означенныхъ списковъ убывшихъ послѣ составленія призывныхъ списковъ	151
3. Числилось по дополнительнымъ спискамъ В.....	35
4. Въ числѣ внесенныхъ въ призывные списки заключалось:	
<i>a)</i> имѣвшихъ право на льготу по семейному положенію:	
I разряда	1731
II „	1264
III „	270
	3265
<i>б)</i> получившихъ отсрочку:	
1, по имущественному положенію	8
2, на окончаніе образованія.....	92
	100
<i>в)</i> освобожденныхъ отъ жеребья по 54 ст. устава	7
5. Число лицъ, коимъ опредѣленъ возрастъ по наружному виду по ст. 137 и 138 устава	343

6. Изъ того числа внесено въ призывной списокъ дополнительно, по 139 ст. устава	114
7. Всего вынүтію жеребья подлежало	7841
8. При осмотрѣ и пріемѣ:	
<i>a)</i> освобождено отъ службы въ войскахъ:	
1. по недостаточному росту	73
2. по болѣзнямъ и тѣлеснымъ недостаткамъ	1040
3. вслѣдствіе одновременнаго призыва къ жеребью двухъ родныхъ братьевъ, по 50 ст. устава	9
4. вслѣдствіе мѣны номеровъ жеребья, по 50 ст. устава	1
	<hr/>
	1123
<i>b)</i> назначена отерочка:	
1. по невозмужалости	1349
2. для излеченія болѣзней	37
3. двухъ-годичная для усыновленія	26
4. вслѣдствіе нахождения подъ слѣдствіемъ и судомъ	4
<i>v)</i> назначено къ переосвидѣтельствуванію	22
<i>g)</i> отправлено въ лечебныя заведенія на испытаніе	94
<i>d)</i> не явилось по призыву	393
	<hr/>
	1924.
9. По разверсткѣ назначено къ поступленію на службу	2509
10. Въ то число принято въ войска:	
<i>a)</i> изъ лицъ, внесенныхъ въ дополнительный списокъ А., под- лежащихъ назначенію на службу безъ жеребья, на основаніи 158 ст. устава	5
<i>b)</i> изъ лицъ, внесенныхъ въ дополнительный списокъ Б, поступ- леніе коихъ въ войска было отерочено:	

1, на основаніи 44 ст. устава.....	282
2, " " 52 " "	4
3, " " 53 " "	4
	<hr/>
	290
в) изъ лицъ внесенныхъ въ призывные списки.....	2162
г) зачетныхъ квитанцій.....	13
	<hr/>
Всего принято	2470 (*)

11. Въ числѣ принятыхъ заключается:

а) неимѣющихъ права на льготу по семейному положенію ..	2328
б) имѣвшихъ право на эту льготу:	
	III разряда 49
	II разряда 80
	<hr/>
	2457
в) имѣющихъ право на сокращенные сроки службы:	
1, по 1 пункту 56 ст. устава	5
2, по 2 " " " окончившихъ курсъ 6 классовъ гимназій	4
3, прочихъ лицъ, указанныхъ во 2 пунктѣ 56 ст. устава	4
4, по 3 пункту 56 ст. устава	20
5, по 4 " " "	13
г) не имѣющихъ права на сокращенные сроки службы по образованію:	
1, умѣющихъ читать и писать или только читать.....	514
2, безграмотныхъ.....	1897
	<hr/>
	2457
д) подлежащихъ, по приѣмѣ, зачисленію въ запасъ по 63 ст. уст.	17

(*) Разница между числомъ назначенныхъ по разверсткѣ и числомъ принятыхъ въ военную службу новобранцевъ, произошла отъ недобора 39 евреевъ.

i) по вѣроисповѣданію:

1. Православныхъ и единовѣрцевъ	14
2. Лютеранъ	205
3. Католиковъ	1798
4. Евреевъ	439
5. Менонитовъ	1
	<hr/>
	2457

к) женатыхъ..... 374

12. Изъ числа принятыхъ новобранцевъ:

<i>a)</i> отправлено съ мѣсть призыва въ лечебныя заведенія....	11
<i>б)</i> отправлено съ мѣста призыва по назначенію въ войска.	1153
<i>в)</i> распушено по домамъ на основаніи 155 ст. устава.	1276
	<hr/>
	2440

13. На основаніи 154 ст. устава:

<i>a)</i> зачислено въ ратники ополченія.....	3896
<i>б)</i> освобождено отъ этого зачисленія по неспособности носить оружіе	695
	<hr/>
	4591

14. На мѣстахъ Призыва было:

<i>a)</i> заболѣвшихъ	2
<i>б)</i> умершихъ	2

Расходы по призыву и приему на службу и на содержаніе городекихъ и уѣздныхъ присутствій въ теченіе отчетнаго года составляли:

на путевое, квартирное и порціонное довольствіе военныхъ членовъ, медиковъ и военныхъ приемщиковъ	1944 р. 63 ¹ / ₂ к.
на канцелярскіе и прочіе расходы, поименованные въ 3 пунктѣ 164 ст. устава	2509 р. —
	<hr/>
	4453 р. 63 ¹ / ₂ к.

Такимъ образомъ, пріемъ одного новобранца обошелся казнѣ въ 1 р. 81 к., менѣе противъ 1876 г. на 68 копѣекъ.

Но кромѣ вышеозначенныхъ расходовъ въ отчетномъ году отпущено было 8400 рублей на расходы уѣздныхъ присутствій по воинской повинности.

Квартирнымъ довольствіемъ въ 1877 г. пользовались:

до 1 Июля

дивизионный штабъ 5 кавалерійской дивизіи, управление 1-й бригады этой дивизіи, одинъ кавалерійскій полкъ, два пѣхотныхъ полка въ полномъ составѣ, одинъ баталіонъ полка, штабъ котораго расположенъ внѣ Варшавской губерніи; два линейныхъ баталіона полковъ, штабы которыхъ расположены въ г. Варшавѣ; шесть стрѣлковыхъ ротъ, два саперныхъ баталіона, четыре стрѣлковыхъ баталіона, одна артиллерійская бригада, два артиллерійскихъ парка, одна батарея, принадлежащая къ составу бригады, квартировавшей въ другой губерніи и мѣстная уѣздная команда.

съ 1 Июля

дивизионный штабъ 5 кавалерійской дивизіи, управление 1-й бригады этой дивизіи, одинъ кавалерійскій полкъ, четыре стрѣлковыхъ баталіона, одна артиллерійская бригада, одна батарея, принадлежащая къ составу бригады, квартировавшей въ другой губерніи; три артиллерійскіе парка, двѣ конныя батареи и мѣстная уѣздная команда.

Кромѣ войскъ, квартирнымъ довольствіемъ пользовались:

уѣздные комиссары по крестьянскимъ дѣламъ, съ состоящими при нихъ писемоводителями и землемѣрами, мѣста и лица мировыхъ судебныхъ учреждений, чины земской стражи, смотрители продовольственныхъ магазиновъ, чины уѣздныхъ жандармскихъ управленій и жандармско-полицейскихъ управленій желѣзныхъ дорогъ, завѣдывающій пограничнымъ передаточнымъ пунктомъ, шоссеино - дорожные сторожа и санитарная станція.

Изъ числа поименованныхъ выше частей войскъ, нижніе чины расположены были въ казармахъ:

а) инженернаго вѣдомства:

одинъ баталіонъ пѣхотнаго полка, два санитарныхъ баталіона и шесть артиллерійскихъ батарей.


б) устроенныхъ на счетъ суммъ квартирнаго сбора:

два стрѣлковыхъ баталіона, одна артиллерійская батарея и уѣздная команда.

Штабъ и оберъ-офицеры всѣхъ вообще частей войскъ, за исключеніемъ одного командира батареи, квартировали въ частныхъ домахъ; нижніе чины, помещенные въ казармахъ инженернаго вѣдомства и квартирнаго фонда, были расквартированы, казарменнымъ образомъ, тоже въ частныхъ домахъ.

3. Подводная
повинность.

На надобности войскъ и военныхъ этаповъ подводы поставлялись обывателями по назначенію гминныхъ управленій, съ платою прогоновъ изъ суммъ военнаго вѣдомства по 2 к. на версту и лошадь.



III. Общественное благоустройство и благочиніе.

—••••—

а) Казенныя и общественныя зданія
1. Казенныя. По ремонту и исправленію казенныхъ зданій, подвѣдомственныхъ Варшавскому Губернскому Правленію и содержимыхъ на счетъ суммъ Министерства Внутреннихъ Дѣлъ, произведены въ 1877 году строительныя работы на сумму:

въ гор. Варшавѣ:

въ зданіи Намѣстниковаго дома подь № 387, занимаемомъ Губернскимъ Правленіемъ и Канцелярією Варшавскаго Генераль-Губернатора	3395 р. 82 к.
” б. Апелляціоннаго Суда, подь № 487	26979 ” — ”
” Главной Уголовной Тюрьмы	1668 ” 52 ”
” Слѣдственной Тюрьмы	3888 ” 86 ”

въ гор. Влоцлавскѣ:

въ зданіи Уѣзднаго Управленія	166 р. 9 к.
---	-------------

въ гор. Брестѣ:

въ зданіи Исправительной Тюрьмы	46 ” 97 ”
---	-----------

въ гор. Горно-Кальваріи:

въ зданіи Уѣзднаго Управленія	153 ” 40 ”
---	------------

въ гор. Ловичѣ:

въ зданіи Уѣзднаго Управленія..... 103 р. 64 к.

въ гор. Кутно:

въ зданіи Уѣзднаго Управленія..... 90 „ — „

въ гор. Радиминѣ:

въ зданіи Уѣзднаго Управленія..... 150 „ 56 „

2. Воинскія казармы, со-держимыя на счетъ спеціальныхъ средствъ квар-тирнаго фонда.

Въ зданіяхъ этого рода, находящихся въ гг. Кутнѣ, Влоцлавскѣ, Радиминѣ и Скерневицахъ, произведены ремонтныя исправленія на сумму..... 6477 р. 25 к.

3. Римско-ка-толическіе ко-стелы и зда-нія, состоя-щія въ вѣдѣніи р.-кат. духо-венства, со-держимыя средствами Мин. Внутр. Дѣлъ.

Въ гор. Варшавѣ произведены ремонтныя работы въ зда-ніяхъ костеловъ Попіарскомъ, Сакраментокъ и въ домахъ за-нимаемыхъ духовною Консенсторією, духовною Семинарією и въ по-капитульномъ домѣ подъ № 72, на сумму..... 9738 „ 33 „

Въ гор. Ловичѣ—въ Піарскомъ костелѣ и въ монастырѣ Бернардинокъ..... 2035 „ 28 „

4. Городскія общественныя зданія и соо-руженія.

Строительныхъ и ремонтныхъ работъ произведено въ го-родахъ губерніи на сумму..... 26098 р. 77 к.

Всего израсходовано на строительныя работы въ зданіяхъ:

казенныхъ..... 35642 р. 86 к.
 казарменныхъ..... 6477 „ 25 „
 католическаго духовенства..... 11773 „ 61 „
 городскихъ общественныхъ..... 26098 „ 77 „

итого..... 79992 р. 49 к.

б) Дороги,
мосты и пе-
ревозы.

дилось:

Къ 1 Января 1878 года земскихъ дорогъ I-го разряда въ губерніи нахо-

шоссированныхъ	510 ¹⁵	верстѣ
грунтовыхъ	552 ⁸⁶⁶	»
итого	1063 ⁰¹⁶	верстѣ

Для ремонта въ 1877 году шоссейныхъ дорогъ употреблено мелкаго щебня 2620⁶ куб. сажень и на этотъ предметъ израсходовано изъ суммъ дорожнаго сбора 74398 р. 37 к., или среднимъ числомъ по 149 р. 23 коп. на версту.

Всѣ пути сообщенія, содержащія на счетъ земскаго дорожнаго сбора, находились, въ отчетномъ году, въ удовлетворительномъ состояніи.

в) Почты.

Къ 32 почтовымъ станціямъ, существовавшимъ въ 1876 году, присоеди-
нась вновь открытая съ 16 Сентября 1877 г. въ посадѣ Ходеть по тракту до
Островъ, на Варшавско-Бромбергской желѣзной дорогѣ. Такимъ образомъ всѣхъ
почтовыхъ станцій было 33, на которыхъ содержалось 260 лошадей при 100
почтаряхъ.

Жалобъ на служащихъ въ почтовыхъ учрежденіяхъ принесено 15; изъ нихъ
8 признаны уважительными, съ наложеніемъ на виновныхъ высканій, а 7 остав-
лены безъ послѣдствій.

г) Народная
правствен-
ность.

Прилагаемая къ обзору вѣдомость о числѣ и родѣ преступленій по губерніи,
въ отчетномъ году, составленная на основаніи свѣдѣній сообщенныхъ прокуро-
ромъ Варшавскаго Окружнаго Суда, представляетъ данныя о преступленіяхъ,
подсудныхъ общимъ судебнымъ мѣстамъ.

Преступленій этого рода, въ теченіи 1877 года совершено въ Варшавской
губерніи 245. По всѣмъ этимъ преступленіямъ осуждено: мужчинъ 223, жен-
щинъ 42, всего 265 лицъ.

Осужденные распределяются по сословіямъ и возрастамъ слѣдующимъ образомъ:

<i>по сословіямъ:</i>	мужчинъ	женщинъ	обоого пола.
кущцовъ.	4	1	5
мѣщанъ.	65	15	80
крестьянъ.	153	24	177
военнаго сословія.	1	2	3

по возрастамъ:

Отъ 10 до 17 лѣтъ.	1	—	1
„ 17 „ 21 года.	42	11	53
„ 21 „ 50 лѣтъ.	182	28	210
„ 50 „ 70 „.	2	3	5
свыше 70 „.	—	—	—

Случаевъ распространенія въ губерніи, въ отчетномъ году, фальшивыхъ денежныхъ знаковъ было всего 25, по которымъ обвиняется 14 лицъ, въ числѣ ихъ 1 женщина и 13 мужчинъ. Распространялись преимущественно кредитные билеты 25 руб. достоинства. О распространеніи фальшивыхъ денежныхъ знаковъ производится слѣдствіе судебнымъ слѣдователемъ Варшавскаго Окружнаго Суда, по особо важнымъ дѣламъ; изъ добытыхъ слѣдствіемъ данныхъ видно, что фальшивые денежные знаки привозятся въ губернію изъ заграницы, преимущественно изъ Пруссіи.

д) Арестанты,
тюрьмы и эта-
пы.

Мѣста заключенія для лицъ, приговоренныхъ судебными рѣшеніями, а также для лицъ, состоящихъ подъ слѣдствіемъ въ отчетномъ году были слѣдующія:

- а) Варшавская Главная Уголовная тюрьма,
- б) Варшавская Слѣдственная тюрьма,
- в) Брестъ-Куявская тюрьма,

г) Варшавская Долговая тюрьма,
и д) 8 полицейскихъ арестовъ при городскихъ магистратахъ въ гг. Скерневицахъ, Гройцъ, Кутнъ, Гостынинъ, Влоцлавскъ, Нешавъ, Ново-Минскъ и посадь Гродискъ; въ этихъ послѣднихъ содержатся лица, находящиеся подъ предварительнымъ слѣдствіемъ.

Сверхъ означенныхъ мѣстъ заключенія, съ 1 Марта по 12 Мая 1877 года, открыто было, въ г. Варшавѣ, въ зданіи б. исправительныхъ судовъ временное отдѣленіе Варшавской Уголовной тюрьмы для 250 арестантовъ. Устройство временнаго отдѣленія послѣдовало по той причинѣ, что въ Уголовной тюрьмѣ, устроенной на 450 человекъ, число заключенныхъ превышало 650, вслѣдствіе чего между арестантами появились одиночные случаи заболѣванія тифомъ, угрожавшіе, по мнѣнію врачей, принять эпидемическій характеръ. Закрытіе этого отдѣленія послѣдовало за переводомъ 100 арестантовъ въ С.-Петербургскую Исправительную тюрьму.

Продовольствіе арестантовъ въ тюрьмахъ производилось съ подряда, съ платою за еуточное продовольствіе одного арестанта въ тюрьмахъ гор. Варшавы 10_{,48} к., а въ Брестъ-Куявской тюрьмѣ 10_{,54} к. Продовольствіе арестантовъ и вообще содержаніе ихъ было удовлетворительно и жалобъ со стороны содержащихся не было.

Содержавшіеся въ Варшавской Уголовной и въ Брестъ-Куявской тюрьмахъ арестанты занимались работами въ Варшавской Александровской Цитадели и на устроенныхъ фабрикахъ льняно-пеньковыхъ издѣлій. Изъ заработанныхъ денегъ часть расходовалась на улучшеніе пищи арестантовъ и часть выдавалась имъ въ пособіе при освобожденіи изъ тюремъ.

Особыхъ чрезвычайныхъ происшествій между арестантами, въ отчетномъ году, не было.

Случаевъ побѣга арестантовъ было три—два изъ двора Варшавской Слѣдственной тюрьмы и одинъ изъ зданія Варшавскаго Окружнаго Суда. Бѣжавшіе задержаны и доставлены обратно въ тюрьму. Къ причинамъ побѣга арестантовъ слѣдуетъ отнести недостатокъ надзора со стороны стражниковъ и конвойныхъ.

При чемъ нельзя не обратить вниманія на то обстоятельство, что вслѣдствіе недостаточнаго содержанія, получаемаго тюремными стражниками, трудно приискать на эти должности лицъ благонадежныхъ. Тюремные стражники вообще не дорожатъ этою должностію и удаленіе ихъ отъ службы не составляетъ наказанія именно вслѣдствіе того, что вознагражденіе стражниковъ на столько недостаточное, что при нынѣшней дороговизнѣ, не обезпечиваетъ даже первыхъ потребностей жизни.

Въ теченіе 1877 года отправлено, по судебнымъ приговорамъ, въ Сибирь на поселеніе и въ каторжныя работы 255 человекъ арестантовъ изъ разныхъ губерній Царства Польскаго, такъ какъ по существующему порядку арестанты всѣхъ губерній Царства Польскаго, за исключеніемъ Сувалкской и Ломжинской, отправляются, по приговорамъ, въ Сибирь посредствомъ Варшавскаго Губернскаго Правленія.

Движеніе арестантовъ въ тюрьмахъ губерній видно изъ слѣдующей таблицы:

ВЪ ТЮРЬМАХЪ	Къ 1 Января 1877 г. оставалось	Въ 1877 году		Къ 1 Января 1878 г. оставалось
		прибыло	убыло	
Варшавской Главной Уголовной	597	2134	2091	640
Варшавской Слѣдственной	429	1042	1195	476
Брестъ-Кувявской	139	631	668	102
Итого	1165	3807	3954	1218

На содержаніе всѣхъ мѣстъ заключенія было ассигновано по сметѣ	93557 р. — к.
Изъ этой суммы израсходовано	93433 „ 32 „
Затѣмъ осталось въ сбереженіи	123 р. 68 к.

е) Пожары.

Всѣхъ пожаровъ въ губерніи, въ теченіе 1877 года, было 238 т. е. 28 пожарами больше предыдущаго года. Но сумма понесенныхъ отъ пожаровъ убытковъ нѣсколько уменьшилась, а именно: въ 1876 году она простиралась до 173383 р., а въ отчетномъ составляетъ 168609 руб., т. е. меньше на 4774 рубля.

Изъ общаго числа пожаровъ случилось:

въ городахъ	32, на сумму.....	42087 р.
въ селеніяхъ	206, „	126522 р.

По среднему выводу сумма убытковъ отъ одного пожара составляетъ:

въ городахъ.....	1315 р.
въ селеніяхъ.....	614 р.
вообще по губерніи.....	708 р.

При сравненіи этихъ данныхъ съ таковыми же за 1876 годъ оказывается, что распредѣленіе пожаровъ въ отчетномъ году между городскими и сельскими поселеніями было болѣе благоприятно для послѣднихъ какъ по количеству пожаровъ, такъ и по суммѣ пожарныхъ убытковъ.

По временамъ года наибольшее количество какъ пожарныхъ случаевъ, такъ и сгорѣвшихъ строеній, а равно понесенныхъ убытковъ приходится на лѣтніе мѣсяцы, что видно изъ слѣдующихъ данныхъ:

	число пожаровъ	число сгорѣвшихъ дворовъ	сумма убытковъ
въ весенніе мѣсяцы.....	65	98	40773
„ лѣтніе „	75	136	70589
„ осенніе „	61	100	40253
„ зимніе „	37	44	16994
	<hr/> 238	<hr/> 378	<hr/> 168609

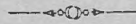
Причины пожаровъ были слѣдующія:

отъ молніи	26
„ поджога	26
„ дурнаго устройства печей	15
„ неосторожности	44
„ другихъ причинъ	127
	<hr/>
	238

Особенно разрушительныхъ и обширныхъ пожаровъ въ отчетномъ году не было.



IV. Народное здравіе и общественное призрѣніе.



а) Врачи. Въ 1877 году въ Варшавской губерніи состояло:

медицинскихъ чиновниковъ при врачебномъ отдѣленіи губернскаго правленія	4
уѣздныхъ врачей (вмѣстѣ съ помощникомъ варшавскаго уѣзднаго врача	14
тюремныхъ врачей	3
городскихъ врачей	2
вольно-практикующихъ	49
Итого	72

Ветеринаровъ:

окружныхъ	7
вольно-практикующихъ	4
Итого	11

Фельдшеровъ:

штатныхъ при уѣздныхъ врачахъ	13
" " тюрьмахъ	3
" въ городахъ	1
неслужащихъ	141
Итого	158

Повивальныхъ бабокъ:

штатныхъ въ городахъ.....	11
прочихъ.....	73
въ селеніяхъ.....	46
Итого.....	130

Сравнивая составъ лицъ медицинскихъ профессій съ данными за 1876 годъ, оказывается что число врачей уменьшилось на 4, фельдшеровъ прибавилось 2, а повивальныхъ бабокъ 4.

Отношеніе числа лицъ, занимавшихся медицинскою практикою къ населенію выражается слѣдующими цифрами:

приходится жителей:

на 1 врача.....	12070
„ 1 фельдшера.....	5500
„ 1 бабку приходится роженій.....	252

Въ теченіе 1877 года Врачебнымъ отдѣленіемъ Варшавскаго Губернскаго Правленія выдано дозволительныхъ свидѣтельствъ:

1. на свободную практику по званіямъ:

а) деревенскихъ повивальныхъ бабокъ.....	4
б) аптекарскихъ учениковъ.....	5

2. На открытіе аптекъ:

- а) провизору фармаціи Держановскому, въ посадѣ Кернозя, Гостыньскаго уѣзда.
- б) провизору Піотровскому, въ пос. Шмудевизиѣ, Варшавскаго уѣзда.

Количество аптекъ и личный составъ служащихъ въ нихъ, сравнительно съ 1876 годомъ не измѣнился. Но во всѣхъ аптекамъ число рецептовъ въ теченіи года было 99439, менѣе нежели въ 1876 году на 707. Аптеки осматривались медицинскимъ инспекторомъ во время разѣздовъ его по губерніи; при чемъ особенныхъ безпорядковъ не обнаружено. Москатильныя лавки находились подъ надзоромъ уѣздныхъ и городскихъ врачей, кои производили честныя ревизіи оныхъ.

Въ санитарномъ отношеніи 1877 годъ былъ весьма благопріятнымъ для населенія губерніи. Ни одна болѣзнь не принимала размѣровъ эпидеміи, лишь наблюдались болѣзненные формы, свойственныя отдѣльнымъ временамъ года; зимою всего чаще встрѣчались воспалительныя и катарральныя болѣзни дыхательныхъ органовъ, а именно: воспаленія легкихъ и плевры; ревматизмъ сочлененій, невралгія и единичные случаи сыпного и брюшного тифа. Весною въ значительномъ количествѣ встрѣчались перемежающіяся лихорадки разныхъ типовъ и формъ, катарральныя воспаленія дыхательныхъ вѣтвей какъ у дѣтей, такъ и у взрослыхъ; воспаленія зѣва, крупъ и дифтеритъ у дѣтей, воспаленіе почекъ, поносъ и катарральное воспаленіе соединительной оболочки глазъ, появившееся изрѣдка. Лѣтомъ, скоротечный катарръ желудка и кишечника, перемежающіяся лихорадки, рожа, желчный поносъ у взрослыхъ, неуступавшій въ нѣкоторыхъ случаяхъ леченію и окончивавшійся смертію влѣдствіе истощенія организма. Лѣтомъ же, между дѣтьми, господствовалъ коклюшъ. Осенью, кромѣ воспаленія дыхательныхъ вѣтвей, воспаленія легкихъ и плевры, появлялся крупъ, дифтеритъ, корь и скарлатина у дѣтей. У грудныхъ дѣтей появлялась горячечная болѣзнь, при которой все тѣло покрывалось ярко-красными, рѣзко ограниченными, продолговатыми, величиною въ пшеничное зерно пятнами, совершенно похожими на тѣ, которыя выступаютъ при пятнистой болѣзни. Пятна эти исчезали одновременно съ уменьшеніемъ горячечнаго состоянія, которое продолжалось обыкновенно 5—6 дней.

На сколько въ отчетномъ году болѣзни эпидемическаго свойства были незначительны по своимъ размѣрамъ, можно судить по нижеслѣдующимъ цифровымъ даннымъ о количествѣ заболѣвшихъ и умершихъ:

	заболѣло:	умерло:	% отношенія смертей къ заболѣвшимъ.
сыпнымъ и брюшнымъ тифомъ...	357	38	10. ₆
коклюшемъ	628	44	7
корью	516	39	7. ₅
скарлатиной и дифтеритомъ	292	38	13

Прививаніе предохранительной лимфы производилось почти цѣлый годъ. Всего оспопрививаній совершено 19416, при чемъ только въ 873 случаяхъ оспа не принялась.

Хотя въ нѣкоторыхъ мѣстностяхъ губерніи а именно: въ Блонскомъ и Скерневицкомъ уѣздахъ встрѣчались лѣтомъ отдѣльные случаи сибирской язвы, но небыло ни одного случая заболѣванія людей отъ употребленія мяса павшихъ отъ этой болѣзни животныхъ.

Бѣшенными собаками было укушено всего 5 человѣкъ, изъ коихъ 3 умерло, 2 выздоровѣло.

Сифилисъ весьма слабо распространенъ въ губерніи, всего было на леченіи въ больницахъ 7 женщинъ.

б) Больницы.

Количество больничныхъ заведеній въ губерніи, въ отчетномъ году, оставалось безъ премѣны. Всего было семь больницъ и одна лечебница. Заведенія эти подвѣдомственны Варшавскому Губернскому Совѣту общественаго призрѣнія. Состояніе ихъ представляется въ слѣдующемъ видѣ:

1. *Больница Св. Антонія въ г. Влоцлавскъ*; больница эта устроена на 45 кроватей, а для ухода за больными при ней состоитъ пять сестеръ милосердія. Финансовое положеніе больницы удовлетворительно.

2. *Больница Св. Ѡадея, въ г. Ловичъ*, устроенная на 35 кроватей; при ней для ухода за больными, завѣдыванія аптекою и больничнымъ хозяйствомъ состоитъ четыре сестры милосердія.

Въ 1877 году въ зданіяхъ больницы произведены ремонтныя работы на сумму 1495 р. 64 к.; на этотъ предметъ, въ виду ограниченности средствъ больницы, Губернскимъ Совѣтомъ ассигновано, изъ состоящихъ въ его распоряженіи случайныхъ доходовъ, 500 руб. и Министерствомъ Внутреннихъ Дѣлъ, въ видѣ пособія, 992 рубля. Эти ассигнованія улучшили финансовое положеніе больницы, въ распоряженіи которой къ концу отчетнаго года оказалась остатокъ въ суммѣ 1135 р. 55 копѣекъ.

3. *Больница Св. Валентія, въ г. Кутиль*, устроенная на 30 кроватей; финансовое положеніе больницы весьма удовлетворительно.

4. *Больница Св. Петра, въ гор. Гройцахъ*, устроенная на 20 кроватей; финансовое положеніе ея удовлетворительно.

5. *Больница Св. Иосифа, въ дер. Мьяля, Ново-Минскаго уѣзда, устроенная на 17 кроватей. При ней состоятъ три сестры милосердія. Средства больницы удовлетворительны.*

6. *Больница Св. Станислава, въ г. Скерневицахъ, на 12 кроватей; больница эта помѣщается въ частномъ домѣ, съ платою ежегодно по 200 рублей. Средства больницы достаточны.*

7. *Больница Св. Вацлава въ пос. Цѣхоцинкѣ, Нешавскаго уѣзда, устроена для 12 больныхъ, пользующихся во время лѣтняго сезона мѣстными минеральными водами. Финансовое положеніе больницы удовлетворительно.*

8. *Лечебница при богадѣльнѣ, въ гор. Горно-Кальваріи, устроена на 5 кроватей; содержится на средства богадѣльни.*

Въ означенныхъ выше больницахъ и лечебницѣ находилось на излеченіи:

Къ 1 Января 1877 года оставалось	158	больныхъ:
Въ теченіи 1877 года поступило.....	2021	"
	<hr/>	
	2179	"

Изъ нихъ:

выздоровѣло.....	1724	лицъ
оставило заведенія по разнымъ причинамъ	7	"
умерло	247	"
осталось къ 1 Января 1878 года	201	"
	<hr/>	
	2179	

Пользовавшіеся въ больницахъ и лечебницѣ провели въ нихъ въ общей сложности 57243 сутокъ; среднее число больныхъ въ сутки составляло 156,8 человекъ; средняя продолжительность пребыванія одного лица въ больницѣ равнялась 26,2 сутокъ; смертность составляла 8,8‰.

За леченіе и содержаніе въ больницахъ плата взималась въ слѣдующемъ размѣрѣ: съ лицъ гражданскаго вѣдомства по 25 к., съ нижнихъ воинскихъ чиновъ и ихъ семействъ по 42³/₄ к. въ сутки за cadaго.

Оборотъ больничныхъ суммъ представляется въ слѣдующемъ видѣ:

по доходу:

подлежало къ поступленію	47861 р.	56 ³ / ₄ к.
въ теченіи года поступило	33119 р.	1 к.
къ 1 Января 1878 года осталось въ недоимкѣ.	14742 р.	55 ³ / ₄ к.

по расходу:

подлежало уплатить, вмѣстѣ съ расходами		
прежнихъ лѣтъ	32070 р.	12 ¹ / ₂ к.
уплачено	28430 р.	95 ¹ / ₂ к.
осталось невыполненныхъ расходовъ	3639 р.	95 ¹ / ₂ к.

в) Эпизоотіи.

Въ теченіе 1877 года въ Варшавской губерніи были слѣдующія эпизоотическія болѣзни: чума рогатаго скота, сибирская язва, повальное воспаленіе легкихъ у рогатаго скота, овечья оспа, чесотка, сапъ у лошадей и бѣшенство.

1. Чума рогатаго скота обнаружилась въ 1877 году въ 24 мѣстностяхъ шести уѣздовъ губерніи, а именно: въ Варшавскомъ, Блонскомъ, Горно-Кальварійскомъ, Ново-Минскомъ, Радиминскомъ и Ловичскомъ. Обнаружившись первоначально въ Варшавскомъ уѣздѣ 6 Января, свирѣпствовала до 7 Юля, кончившись въ Горно-Кальварійскомъ уѣздѣ. Въ этотъ промежутокъ времени существовала въ 22 мѣстностяхъ, а затѣмъ въ Октябрѣ мѣсяцѣ появилась лишь въ двухъ мѣстахъ Варшавскаго и Радиминскаго уѣздовъ и продолжалась съ 4 до 18 Октября. Во всѣхъ мѣстностяхъ изъ общаго количества скота, 4934 головъ, заболѣло чумою 474, изъ которыхъ пало 119, убито больныхъ 353, подозрительныхъ 474 и выздоровѣло 2.

2. Сибирская язва (anthrax) въ отчетномъ году была въ 27 мѣстностяхъ губерніи и наиболѣе была распространена въ Скерневицкомъ уѣздѣ. Изъ общаго количества рогатаго скота 2885 головъ во всѣхъ этихъ мѣстностяхъ заболѣло 77, выздоровѣло 4, пало 73; изъ 1440 овецъ заболѣло 298, выздоровѣло 14, пало 284; изъ 64 лошадей заболѣло и пало 12 и изъ 36 свиней заболѣло и пало 6.

472 р.
474 к.

474

73 к.
284 ш.
12 ш.
6 ш.

77 к.
298 ш.
12 ш.
6 ш.

3. Понавльное воспаление легких у рогатаго скота замѣчено въ трехъ мѣстностяхъ губерніи, въ которыхъ изъ 568 головъ общаго количества скота заболѣло 29, выздоровѣло 22, пало 6 и убито 1.

4. Овечья оспа въ минувшемъ году распространилась въ громадныхъ размѣрахъ. Всего въ 38 мѣстностяхъ Влоцлавскаго, Кутновскаго, Гостынскаго и Нешавскаго уѣздовъ, изъ общаго количества овецъ, 18587 головъ, заболѣло 17301, выздоровѣло 13405, пало 3896.

5. Чесотка свирѣпствовала между лошадьми въ семи мѣстностяхъ Гроецкаго уѣзда, и между овцами въ пяти мѣстностяхъ Скерневицкаго. Изъ общаго числа 273 лошадей: заболѣло 24, выздоровѣло 22, пало 2; изъ 1741 овцы: заболѣло 1196, выздоровѣло 1176, пало 20.

Сапъ у лошадей замѣченъ въ 1 мѣстности Варшавскаго уѣзда и двухъ — Гроецкаго, у 7 лошадей, которыя вѣдствие того убиты.

7. Бѣшенство у рогатаго скота, вѣдствие укушенія ихъ бѣшенными собаками, обнаружилось въ Блонскомъ и Скерневицкомъ уѣздахъ. Изъ заболѣвшихъ 6 штукъ, пало 4 убито 2.

Приведенныя данныя, въ сравненіи ихъ съ таковыми за 1876 годъ, показываютъ значительное увеличеніе убытковъ, въ отчетномъ году, понесенныхъ владельцами скота, отъ эпизоотическихъ болѣзней.

Изъ свѣдѣній о числѣ насильственныхъ и случайныхъ смертей за 1877 годъ оказывается что сравнительно съ 1876 годомъ, количество лицъ, умершихъ насильственнымъ и случайнымъ образомъ нѣсколько уменьшилось, а именно: въ 1877 году лишилось жизни 221 мужчина и 91 женщина, всего 312, менѣе числа насильственныхъ смертей 1876 года на 57 душъ.

Какъ видно изъ прилагаемой къ обзору вѣдомости, случаи насильственныхъ и случайныхъ смертей распредѣляются по категоріямъ слѣдующимъ образомъ:

	число жертвъ	% отношеніе къ общему числу.
Жертвы смертоубійства.....	17	5,4
въ томъ числѣ:		
дѣтоубійство	4	1,2
смертоубійство	13	4,1
Скоропостижно умершіе.....	4	1,2
въ числѣ ихъ:		
отъ пьянства.....	3	0,9
„ неизвѣстной причины.....	1	0,3
жертвъ случайной смерти	215	68,9
въ томъ числѣ:		
убито грозой.....	8	2,5
задавлено и упало съ высотъ.....	47	15
сгорѣло и убито на пожарахъ	1	0,3
умерло отъ утара.....	6	1,9
замерзло	3	0,9
утонуло.....	82	26,2
Самоубійць	24	7,6
Найденныхъ мертвыхъ тѣлъ.....	52	16,6
	312	

Въ устройствѣ и положеніи благотворительныхъ заведеній, состоящихъ въ вѣдѣніи Варшавскаго Губернскаго Совѣта общественнаго призрѣнія, въ отчетномъ году не произошло особенныхъ перемѣнъ.

Въ завѣдываніи Губернскаго Совѣта находилось: семь богадѣлень, въ городахъ: Горно-Кальваріи, Скерневицахъ, Влоцлавскѣ, Ново-Минскѣ, Брестѣ-Куявскомъ — по одной и въ г. Нешавѣ — двѣ, и два дѣтскихъ пріюта въ городахъ Ловичѣ и Влоцлавскѣ.

Въ отчетномъ году во всѣхъ богадѣльняхъ призрѣвалось 273, а въ дѣтскихъ пріютахъ 236 душъ.

Подробныя свѣдѣнія о числѣ лицъ, призрѣвавшихся въ богадѣльняхъ и пріютахъ, видны изъ нижеслѣдующей таблицы:

Названіе заведеній.	Къ 1 Января 1877 г. находилось въ заведеніи лицъ	Въ теченіи года поступило	Убыло:				Осталось къ 1 Января 1878 года	Смѣнное число призрѣваемыхъ	Среднее число призрѣвавшихся въ сутки	На 100 призрѣваемыхъ было умершихъ	Среднее время пребыванія одного человѣка въ заведеніи	Смѣнное число сутокъ	Дѣйствительное число сутокъ, проведенное призрѣвавшимися въ заведеніяхъ.
			Было всего	по разнымъ причинамъ	умерло	Всего							
<i>Богадѣльни:</i>													
Горно-Кальварійская	146	46	192	25	18	43	149	150	145,2	9,3	276,1	56575	53026
Влоцлавская	28	7	35	—	5	5	30	30	29,7	14,2	310,2	10950	10860
Брестѣ-Куявская . .	12	—	12	—	—	—	12	12	12,0	—	365,0	4380	4380
Скерневицкая	12	2	14	—	2	2	12	12	12,0	14,3	312,3	4380	4380
Ново-Минская	8	—	8	—	—	—	8	8	8,0	—	365,0	2920	2920
Нешавская (Беньковъ)	6	—	6	—	—	—	6	6	6,0	—	360,0	2160	2160
„ (Крживдовъ)	6	—	6	—	—	—	6	6	6,0	—	360,0	2160	2160
Итого	218	55	273	25	25	50	223	224	218,8	9,1	292,6	81700	79886
<i>Дѣтскіе пріюты:</i>													
Влоцлавскій	39	122	273	105	—	105	56	33	46,3	—	105,0	9000	16905
Ловичскій	30	30	161	33	—	33	42	30	41,2	—	165,0	9000	12385
Итого	69	167	236	138	—	138	98	63	80,2	—	124,1	18000	29290

V. Народное просвѣщеніе.



а) Учебныя
заведенія.

Къ 1 Января 1878 года въ Варшавской губерніи учебныхъ заведеній было:

въ городахъ	65
въ селеніяхъ	428
	<hr/> 493

Въ числѣ ихъ:

Реальныхъ училищъ	2
Женская прогимназія	1
Начальныхъ училищъ	361
Воскресно-ремесленныхъ училищъ	12
Частныхъ училищъ	12
Евангелическихъ канторатовъ	102
Учительская семинарія	1
Образцовое при ней училище	1
Римско-католическая духовная семинарія	1
	<hr/> 493

Въ составѣ учебныхъ заведеній въ теченіи 1877 года произошли слѣдующія перемѣны: а) закрыты: мужскій четырехклассный пансіонъ въ г. Скерневицахъ,

и Моздзерское частное училище въ Гостыненскомъ уѣздѣ; б) *преобразованы*: Влоцлавскія городскія однокласное общее и однокласное мужское соединены въ одно училище, съ наименованіемъ двухкласснымъ общимъ городскимъ училищемъ, и Нешавскія городскія однокласныя мужское и женское соединены въ одно училище съ наименованіемъ двухкласснымъ общимъ городскимъ училищемъ; два евангелическихихъ кантората въ д. Францишканахъ, Скерневицкаго уѣзда, и въ д. Кукавкѣ, Радиминскаго уѣзда, преобразованы въ однокласныя сельскія общія училища; частное двухклассное мужское училище, въ гор. Кутнѣ, преобразовано въ трехклассное училище; в) *вновь открыты*: Вренское начальное училище, въ Блонскомъ уѣздѣ, Рышское начальное училище, въ Горно-Кальварійскомъ уѣздѣ, частный четырехклассный женскій пансіонъ въ г. Влоцлавкѣ, и частное однокласное еврейское мужское училище, въ г. Кутнѣ.

Такимъ образомъ общее число учебныхъ заведеній, сравнительно съ 1876 годомъ, не измѣнилось.

Во всѣхъ вышепоименованныхъ учебныхъ заведеніяхъ было учащихся къ 1 Января 1878 года:

мужскаго пола.....	14460
Женскаго пола.....	8666
	<hr/>
Итого.....	23126

Въ томъ числѣ:

въ городахъ.....	4350
въ селахъ.....	18776
	<hr/>
	23126

А такъ какъ въ 1876 году состояло общее число учащихся 23292, то къ 1 Января 1878 года число учащихся уменьшилось на 166.

По вѣроисповѣданіямъ и сословіямъ учащіеся обоого пола распредѣлялись слѣдующимъ образомъ:

По вѣроисповѣданіямъ:

Православнаго	206
Римско-Католическаго	18385
Евангелическаго	3799
Магометанскаго	3
Еврейскаго	733
	<hr/>
	23126

По сословіямъ:

Дѣтей дворянъ и чиновниковъ	670
Духовнаго званія	19
Городекихъ сословій	4657
Сельскихъ сословій	17672
Иностранцевъ	108
	<hr/>
	23126

6) Библиотеки и кабинеты при учебныхъ заведеніяхъ

Къ 1 Января 1878 года состояніе библиотекъ и кабинетовъ учебныхъ заведеній представляется въ слѣдующемъ видѣ:

ВЪ БИБЛИОТЕКАХЪ:			ВЪ КАБИНЕТАХЪ:	
книгъ и брошюръ		прочихъ учебныхъ пособій	физическихъ	естественныхъ наукъ
названій	томовъ	предметовъ	инструментовъ и снарядовъ	разныхъ предметовъ
6300	83949	15281	698	2757

VI. Крестьянское дѣло.

А. Поземельное устройство крестьянъ, мѣщанъ-рольниковъ, жителей посадовъ и городовъ.

1. По исправленію ликвидаціонныхъ таблицей и дан-ныхъ.

Въ теченіи 1877 года Губернскому Присутствію по крестьянскимъ дѣламъ предостояло утвердить сдѣлокъ:

объ обмѣнѣ земель.....	23
а) Добровольныя сдѣлки объ обмѣнѣ земель и замѣнѣ сервитутовъ.....	75
объ обмѣнѣ земель и замѣнѣ сервитутовъ одновременно.....	32
итого.....	130

Изъ нихъ утверждено:

объ обмѣнѣ земель.....	11
о замѣнѣ сервитутовъ.....	46
объ обмѣнѣ земель и сервитутовъ.....	14
итого.....	71

Вообще положеніе дѣлъ, по внесенію въ ликвидаціонныя таблицы и данныя послѣдовавшихъ по утвержденіи ихъ измѣненій, вслѣдствіе означенныхъ выше добровольныхъ сдѣлокъ представляется за 1877 годъ, въ слѣдующемъ видѣ:

НАИМЕНОВАНИЕ СДѢЛОКЪ	КЪ 1-МУ ЯНВАРЯ 1878 ГОДА ОСТАЛОСЬ					
	у Коммисаровъ			въ Губернскомъ Присутствіи		
	с д ѣ л о к ѣ					
	незасвидѣ- тельствован- ныхъ	засвидѣтель- ствованныхъ, но не представ- ленныхъ къ утвержденію	в с е г о	неутвержден- ныхъ	утвержденныхъ, но по коммѣ	
				не сдѣлано поставлений о надѣлахъ	не представлено копій съ этихъ поставлений во Временную Комм	
Объ обмѣнѣ земель . . .	1	6	7	12	—	6
О замѣнѣ сервитутовъ . .	19	9	28	26	3	18
Объ обмѣнѣ земель и замѣ- нѣ сервитутовъ одновре- менно	1	6	7	18	—	7
Итого . . .	21	21	42	56	3	31

6) По опредѣ-
ленію про-
странства
крестьянскаго
надѣла по-
средствомъ
повѣрочнаго
измѣренія.

Вслѣдствіе повѣрочнаго измѣренія Коммисарамъ предстояло въ 1877 году:

- а) постановить 163 рѣшенія по случаю обнаруженной разницы въ цифрахъ надѣла по ликвидаціоннымъ табелямъ или даннымъ и по измѣреніямъ;
б) представить 190 постановленныхъ рѣшеній въ Губернское Присутствіе.

Изъ этого числа:

постановлено рѣшеній 145
представлено рѣшеній въ Губернское Присутствіе 154

Въ теченіи того же года, Губернскому Присутствію слѣдовало постановить 227 рѣшеній объ исправленіи ликвидаціонныхъ табелей и данныхъ и представить во Временную Коммисію такое же число рѣшеній; въ дѣйствительности же по-

становлено Присутвіемъ 93 рѣшенія и представлено 45 копій. Такимъ образомъ къ 1 Января 1878 года осталось:

у Коммисаровъ:

дѣлъ нерѣшенныхъ.....	18
дѣлъ рѣшенныхъ и подлежащихъ представленію въ Губернское Присутствіе	18

въ Губернскомъ Присутствіи:

дѣлъ нерѣшенныхъ, вслѣдствіе апелляціоннаго обжалованія рѣшеній Коммисаровъ	2
дѣлъ нерѣшенныхъ по другимъ причинамъ.....	132

в) По опредѣленію крестьянскихъ сервитутовъ.

Дѣлъ по опредѣленіи вида и размѣра сервитутовъ, находилось въ 1877 году:

въ производствѣ у Коммисаровъ.....	210
въ Губернскомъ Присутствіи.....	202

По этимъ дѣламъ постановлено рѣшеній:

Коммисарами.....	205
Губернскимъ Присутвіемъ	171

Затѣмъ къ 1 Января 1877 года осталось нерѣшенныхъ дѣлъ:

у Коммисаровъ	5
въ Губернскомъ Присутствіи.....	31

г) По заявленіямъ объ ошибочной записи именъ усадебниковъ.

Къ 1 Января 1877 года неразсмотрѣнныхъ и нерѣшенныхъ Коммисарами заявленій о неправильности записи именъ усадебниковъ было 63, въ 1877 году вновь поступило къ Коммисарамъ 167 заявленій этого рода, всего же находилось въ производствѣ у Коммисаровъ 230 заявленій; изъ нихъ въ теченіи 1877 года

разсмотрѣно заявленій 168, при чемъ отказано по 117, признано уважительными 51, а въ томъ числѣ подходящими подъ дѣйствія пунктовъ *a* и *b* ст. 3215 Пост. Учр. Комитета 28. По симъ послѣднимъ составлено Коммисарами и представлено въ Присутствіе 28 протоколовъ. Въ Губернскомъ Присутствіи въ 1877 году разсмотрѣны всѣ 28 протоколовъ, изъ нихъ утверждено 21 и опредѣлено отказать по 7; по утвержденнымъ протоколамъ сдѣлано 21 представленіе во Временную Коммисію по предмету исправленія табелей и данныхъ. Въ 1877 году получено отъ Временной Коммисіи 12 разрѣшеній и по всѣмъ этимъ случаямъ Губернскимъ Присутствіемъ постановлены опредѣленія о внесеніи надписей въ табели и данныя.

Изъ числа показанныхъ 51 заявленій, 23 заключалось въ спорахъ и о правахъ малолѣтнихъ на усадьбы. Коммисарами по этимъ спорамъ постановлено рѣшеній въ первой инстанціи и представлено въ Губернское Присутствіе 22, изъ которыхъ обжаловано 19, что касается Губернскаго Присутствія, то ему въ теченіи 1877 года предстояло постановить рѣшеній во 2-ой инстанціи 20, а непростить разрѣшеній Временной Коммисіи на исправленіе табелей и данныхъ 37; въ дѣйствительности же имъ постановлено 18 рѣшеній, а внесено во Временную Коммисію 26 дѣлъ.

д) Въслѣдствіе оставленія земельныхъ участковъ безъ распоряженія о нихъ владѣльцевъ. Дѣлъ этого рода находилось, въ разсмотрѣніи Коммисаровъ 5, изъ коихъ по 3 постановлены рѣшенія; въ Губернскомъ Присутствіи изъ 3 представленныхъ Коммисарами рѣшеній 2 утверждены. Такимъ образомъ къ 1 Января 1878 года осталось дѣлъ сего рода неразсмотрѣнныхъ Коммисарами 2, и Губернскимъ Присутствіемъ 1.

е) Въслѣдствіе обнаруженія ошибокъ и пропусковъ, исправленіе которыхъ зависить отъ разрѣшенія высшей власти. Дѣлъ этихъ находилось въ разсмотрѣніи Губернскаго Присутствія къ 1 Января 1877 года 12, въ теченіи года вновь поступило 13, а всего было въ производствѣ 25, изъ нихъ опредѣлено собрать справки по 2 дѣламъ, представлено на разрѣшеніе Временной Коммисіи 19, а оставлено безъ послѣдствій 3 дѣла. Въ теченіи года Губернскимъ Присутствіемъ получено изъ Временной Коммисіи:

разрѣшеній на пересмотръ дѣлъ.....	5
предложеній доставить дополнительныя свѣдѣнія.....	6
отказовъ на пересмотръ дѣлъ.....	6

По дѣламъ, о пересмотрѣ которыхъ получены Губернскимъ Присутствіемъ разрѣшенія, сдѣлано 5 постановленій объ исправленіи табелей и данныхъ, затѣмъ къ 1 Января 1878 года въ производствѣ Губернскаго Присутствія осталось 10 дѣлъ.

Изь числа споровъ, предъявленныхъ Коммисарами до 1 Января 1877 года не было ими разрѣшено къ этому сроку 21, въ теченіи 1877 года вновь возникло 189 дѣлъ, постановлено рѣшеній 191, изъ нихъ 165 приведено въ исполненіе, 26 неприведено въ исполненіе вѣдѣствіе истеченія срока обжалованія, вѣдѣствіе обжалованія въ Губернское Присутствіе и вѣдѣствіе другихъ причинъ. Въ числѣ 165 исполненныхъ рѣшеній по 39 нарушенія неказалось, по 48 нарушителями признаны крестьяне по 66 владѣльцы, по 12 случаямъ нарушителями оказались обѣ стороны; затѣмъ осталось неразрѣшенныхъ дѣлъ 19. Въ Губернское Присутствіе въ теченіи 1877 года поступило жалобъ на рѣшенія Коммисаровъ 62, вѣдѣствіе отмѣны Временною Коммисіею въ кассационномъ порядкѣ рѣшеній Присутствія 5 и оставалось неразрѣшенныхъ дѣлъ отъ прошлаго года 5; въ теченіи 1877 года постановлено рѣшеній 66, затѣмъ неразрѣшенныхъ къ 1 Января 1878 года дѣлъ осталось 6.

Въ теченіи 1877 года рубка лѣса по 31 ст. экстреннаго журнала Пост. Учр. Комитета вовсе разрѣшаема не была. Вѣдѣствіе же самовольной владѣльцами имѣній рубки лѣсовъ, постановлено по представленіямъ Коммисаровъ 11 рѣшеній о приостановленіи рубки.

к) По разбору споровъ о нарушеніи превышеніи правъ на сервитуты.

з) По ходатайствамъ владѣльцевъ о вырубкѣ лѣсовъ обремененныхъ сервитутами.

По ходатайствамъ же владѣльцевъ имѣній о разрѣшеніи рубки лѣса на основаніи Высочайше утвержденныхъ 31 Декабря 1875 года правилъ, разрѣшено вырубить въ восьми имѣніяхъ 107 мор. 221 прент. изъ очередныхъ лѣсоубѣкъ.

и) По раз-
смотрѣнію и
утвержденію
лѣсохозяй-
ственныхъ
плановъ.

Въ теченіи 1876 и 1877 годовъ поступило къ Комисарамъ по крестьянскимъ дѣламъ составленныхъ владѣльцами имѣній лѣсохозяйственныхъ плановъ 56; изъ сего числа провѣрено Комисарами на мѣстѣ съ составленіемъ протоколовъ 20, изъ коихъ возвращено владѣльцамъ 5, и представлено въ Губернское Присутствіе 8. Въ Губернскомъ Присутствіи рассмотрѣно лѣсохозяйственныхъ плановъ 3 и изъ нихъ два возвращено владѣльцамъ а 1 признанъ подлежащимъ утвержденію.

к) По раз-
верстанію и
обмѣну че-
резполосныхъ
земель и раз-
дѣлу общинъ
пастбищъ.

Въ теченіи 1876 и 1877 годовъ, поступило къ Комисарамъ проектовъ и заявленій: а) по обмѣну черезполосныхъ земель 7, по раздѣлу общинъ пастбищъ 9. Изъ сего числа рассмотрѣно Комисарами проектовъ и заявленій съ постановленіемъ рѣшеній по обмѣну черезполосныхъ земель 4 и по раздѣлу общинъ пастбищъ 3. Изъ числа постановленныхъ Комисарами рѣшеній обжаловано сторонами въ Губернское Присутствіе, по обмѣну черезполосныхъ земель 2 и по раздѣлу общинъ пастбищъ 1. По жалобамъ на рѣшенія Комисаровъ, въ Губернскомъ Присутствіи состоялось рѣшеній всего 3.

л) По надѣ-
лу безземель-
ныхъ крестьянъ и состав-
ленію дан-
ныхъ.

Собственно для надѣла безземельныхъ крестьянъ никакихъ земель въ распоряженіи Губернскаго Присутствія въ 1877 году не было и только принято 510 мор. 10 прент., составляющихъ фольваркъ Скулы и назначенныхъ по Высочайшему повелѣнію 26 Апрѣля 1877 года подъ водвореніе возвратившихся изъ Пруссіи раскольниковъ.

Изъ числа составленныхъ въ прежнее время данныхъ въ 1877 году введено въ дѣйствіе 2, которые и представлены на храненіе во Временную Коммисію, остается же данныхъ неутвержденныхъ 3.

По разбору граничныхъ споровъ
Въ теченіи 1877 года Коммисарамъ предстояло постановить по сего рода дѣламъ постановленій 29, что ими и исполнено. Въ Губернское же Присутствіе поступило дѣлъ по жалобамъ на рѣшенія Коммисаровъ 22, изъ коихъ 20 разрѣшено, а остальные 2 остались къ 1 Января 1878 года неразрѣшенными.

В. ГМИННОЕ УПРАВЛЕНІЕ.

Къ 1 Января 1878 года въ губерніи находилось гмишъ:

состоящихъ изъ однихъ сельскихъ поселеній	118
состоящихъ изъ посадовъ и сельскихъ поселеній	32
самостоятельныхъ посадскихъ	5
итого	155

По населенности своей, гмины эти раздѣлялись слѣдующимъ образомъ:

съ населеніемъ:

ниже 2000 душъ	4
отъ 2000 до 4000 душъ	68
отъ 4000 до 6000 душъ	62
свыше 6000 душъ	21

Состоявшимися въ теченіи отчетнаго года очередными и чрезвычайными гминными сходами постановлено 729 общественныхъ приговоровъ, въ томъ числѣ: по раскладкѣ податей 31, по раскладкѣ денежныхъ и натуральныхъ гминныхъ повинностей 294, по другимъ предметамъ 404.

Изъ обжалованныхъ 21 приговоровъ гминныхъ сходовъ: отмѣнено 16, оставлено въ своей силѣ 5.

Сумма сборовъ на содержаніе гминныхъ управленій и другія гминныя надобности, составляла въ отчетномъ году 183206 руб. 88¹/₂ коп. т. е., болѣе нежели въ 1876 году на 22646 руб. 62¹/₂ коп. Сумма эта получена по раскладкѣ на 1850227 мор., что составитъ среднюю цифру сбора съ 1 морга земли въ 10¹/₄ коп.

Изъ упомянутой суммы израсходовано на содержаніе:

войтовъ.....	37316 р. 58 ¹ / ₂ к.
писарей.....	39502 „ 50 „
на канцелярскіе и другіе расходы по содержанию гминнаго управленія.....	46552 „ ¹ / ₂ „
на другія гминныя надобности.....	71713 „ 85 „
итого.....	189635 р. 70 ¹ / ₂ к.

Въ числѣ 155 гминныхъ войтовъ въ 1877 году было:

2. Гминныя
войты.

по сословію:

дворянъ.....	22
мѣщанъ.....	25
крестьянъ.....	108

по образованію:

грамотныхъ.....	99
умѣющихъ читать.....	24
неграмотныхъ.....	32

по сроку состоянія въ общественной службѣ:

служащихъ 1	трехлѣтіе	91
” 2	”	34
” 3	”	22
” 4	”	8

Изъ сего слѣдуетъ, что въ сравненіи съ 1876 годомъ увеличилось число войтовъ изъ крестьянъ, а мѣщанскаго сословія уменьшилось и что число неграмотныхъ войтовъ тоже уменьшилось.

Въ теченіи 1877 года предано два войта судебной отвѣтственности, одинъ устраненъ отъ должности за противузаконныя дѣйствія и неисправное отправленіе своихъ обязанностей, и 33 подвергнуто административнымъ взысканіямъ; число привлеченныхъ къ отвѣтственности гминныхъ войтовъ въ сравненіи съ 1876 годомъ уменьшилось на 4.

Войтами, въ силу предоставленной имъ власти, наложено было денежныхъ штрафовъ на жителей гминъ всего на сумму 2026 руб. 31 коп., или на 3940 р. 26 коп. менѣе нежели въ 1876 году.

2 Управленія гминныхъ войтовъ. Свѣдѣнія, касающіяся дѣлопроизводства въ гминныхъ управленіяхъ, помѣщены въ слѣдующей таблицѣ:

	Къ 1 Января 1877 г. оставалось неисполненныхъ бумагъ.	Въ теченіи 1877 г.		Къ 1 Января 1878 г. оставалось неисполненныхъ	Число исходящихъ номеровъ
		вступило	исполнено		
Всего	7700	240331	240787	7244	197554
По среднему выводу одного гминнаго управленія	49. ₆	1550. ₅	1553. ₄	46. ₇	1274. ₇

Во всѣхъ гминныхъ управленіяхъ находилось 165 писарей, т. е. въ 10 гминахъ было болѣе, нежели по одному писарю.

Изъ нихъ было:

дворянъ	74
мѣщанъ	82
крестьянъ	9

Въ числѣ гминныхъ писарей находилось служащихъ:

менѣе одного года	36
отъ 1-го года до 3-хъ лѣтъ	63
свыше 3-хъ лѣтъ	66
по выбору гминнаго схода	15
по выбору гминныхъ войтовъ и солтысовъ	90
по назначенію уѣздныхъ начальниковъ	60

Послѣднія три, изъ приведенныхъ цифръ доказываютъ, что по выбору гминнаго схода въ теченіи 1877 года состояло писарей почти столько же какъ и въ 1876 году и что назначенія на должности писарей всего чаще производились по выбору должностныхъ лицъ гминнаго управленія.

Въ 1876 году предано суду гминныхъ писарей 2, удалено отъ должности за злоупотребленія 5 и подвергнуто денежному штрафу 15.

В. Ссудо-сберегательныя кассы.

Къ 1-му Января 1878 г. въ губерніи состояло 78 ссудосберегательныхъ кассъ, въ томъ числѣ открытыхъ:

на средства Правительства	49
на общественныя средства	13
и учрежденныхъ на основаніи § 4 временнаго устава изъ при- былей другихъ кассъ	16
Итого	78

Дѣйствія этихъ кассъ усматриваются изъ числовыхъ данныхъ слѣдующей таблицы:

Наименованіе приходныхъ и расходныхъ статей	По ссудо-сберегательнымъ кассамъ, учрежденнымъ				Итого	
	на средства правительства		на общественныя средства		по всемъ кассамъ	
	Рубли и копейки					
<i>Поступило на приходъ:</i>						
Основнаго капитала	31763	50	40253	85 ¹ / ₂	72017	35 ¹ / ₂
Пожертвованій въ пользу кассъ	106	57 ³ / ₄	—	—	106	57 ³ / ₄
Вкладовъ для приращенія процентами:						
а) отъ частныхъ лицъ	104526	15 ¹ / ₄	40675	16 ¹ / ₂	145201	31 ³ / ₄
б) штрафныхъ и другихъ суммъ	28396	11 ³ / ₄	12764	60 ¹ / ₂	41160	72 ¹ / ₄
в) суммъ, принадлежащихъ малолѣтнимъ	67203	71 ³ / ₄	22911	82	90115	53 ³ / ₄
Вкладовъ безпроцентныхъ	706	75	7542	41 ¹ / ₂	8249	16 ¹ / ₂
Уплатъ по ссудамъ	532308	83	186289	1	718597	84
Процентовъ	64710	72	31920	7	96630	79
Пеней	4365	45 ¹ / ₂	2384	40 ¹ / ₂	6749	86
Въ возвратъ неправильно выведенныхъ въ расходъ	105	28 ¹ / ₂	88	—	193	28 ¹ / ₂
Итого	834193	10 ¹ / ₂	344829	34 ³ / ₄	1179022	45 ¹ / ₂
<i>Выведено въ расходъ:</i>						
Ссудъ	687843	21 ¹ / ₂	293382	76	981225	97 ¹ / ₂
Въ возвратъ процентныхъ вкладовъ	101596	88	26259	33 ¹ / ₂	127856	21 ¹ / ₂
Процентовъ на эти вклады	21370	-8 ¹ / ₄	5822	—	27192	8 ¹ / ₄
Въ возвратъ безпроцентныхъ вкладовъ	5991	49 ¹ / ₂	7644	69	13656	18 ¹ / ₂
На канцелярскія и другія надобности	8209	82 ¹ / ₂	5132	1	13341	83 ¹ / ₂
Въ возвратъ неправильно взысканныхъ процентовъ	2094	42	—	10	2094	52
Въ возвратъ неправильно взысканныхъ пеней	20	77	6	80	27	57
Итого	827126	68 ³ / ₄	338247	69 ¹ / ₂	1165374	38 ¹ / ₄

Слѣдовательно во всѣхъ ссудо-сберегательныхъ кассахъ губерніи къ 1-му Января 1878 г. состояло на лицо денегъ 13648 руб. 7 коп.

Причисляя состоявшія къ тому же времени въ долгу за получившими ссуды 262628 руб. 13 $\frac{1}{2}$ коп. окажется, что оборотный капиталъ всѣхъ ссудо-сберегательныхъ кассъ составлялъ къ 1878 году сумму 276276 руб. 20 $\frac{1}{2}$ коп. или на 16089 руб. 68 $\frac{1}{2}$ коп. болѣе, нежели въ 1876 году.


Всѣхъ вкладовъ поступило 2269, изъ нихъ самый болѣе въ 2100 руб., самый менѣе въ 43 коп.; ссудъ выдано 28957, изъ нихъ подъ залогъ имущества 28482 за поручительствомъ 475.



Слѣдовательно во всѣхъ ссудо-сберегательныхъ кассахъ губерніи къ 1-му Января 1878 г. состояло на лицо денегъ 13648 руб. 7 коп.

Причисляя состоявшія къ тому же времени въ долгу за получившими ссуды 262628 руб. 13¹/₂ коп. окажется, что оборотный капиталъ всѣхъ ссудо-сберегательныхъ кассъ составлялъ къ 1878 году сумму 276276 руб. 20¹/₂ коп. или на 16089 руб. 68¹/₂ коп. болѣе, нежели въ 1876 году.

Всѣхъ вкладовъ поступило 2269, изъ нихъ самый болѣе въ 2100 руб., самый менѣе въ 43 коп.; ссудъ выдано 28957, изъ нихъ подъ залогъ имущества 28482 за поручительствомъ 475.



ВЪДОМОСТИ

КЪ ОБЗОРУ ВАРШАВСКОЙ ГУБЕРНИИ

за 1877 годъ.

Вѣдомость № 1

О ПОСѢВѢ И УРОЖАѢ ХЛѢБА
ВЪ ВАРШАВСКОЙ ГУБЕРНІИ

за 1877 годъ.

У ъ з д ы	П О С ъ Я Н О Ч Е Т				В Е Р Т Е Й			С Н Я Т О Ч Е Т В Е Р Т Е Й						
	Озимой пшеницы	Ржи	Овса	Ячменя	Гречиха	Осталь- ныхъ яровыхъ хлѣбовъ	Карто- фели	Озимой пшеницы	Ржи	Овса	Ячменя	Гречиха	Осталь- ныхъ яровыхъ хлѣбовъ	Картофели
<i>Варшавскій.</i>														
На земляхъ владѣльческихъ	1951 1706	3012	3972	491	129 413	419	6500 9521	12000 7465	13100 21519	22455 18294	2639 4130	549 2091	2378	4714 42849
" " арендаторскихъ	529	2407	2262	553	111	79	5404	2316	14444	10559	2088	558	451	24322
" " городскихъ	—	199	140	50	15	9	867	—	1192	633	171	68	46	3420
" " крестьянскихъ	982	12818	10836	3623	1332	169	60673	3337	68363	48764	12319	5711	855	239322
Итого	3217	19010	17158	5319	1872	676	76465	13118	105518	78250	18708	8418	3730	309913
<i>Блонскій.</i>														
На земляхъ владѣльческихъ	2765	5099	5001	1222	463	1004	9151	16595	29549	10003	2647	926	2009	45756
" " арендаторскихъ	652	1918	1586	377	175	284	2907	3914	9591	3173	816	350	568	14536
" " городскихъ	94	607	598	128	24	16	2087	585	3036	1198	277	48	34	10439
" " крестьянскихъ	1063	9595	7798	966	490	446	30760	6380	47975	15594	2093	980	895	153805
Итого	4574	17219	14984	2693	1152	1750	44905	27474	90151	29968	5833	2304	3506	224536 48905 172983
<i>Влоцлавскій.</i>														
На земляхъ владѣльческихъ	3326	6582	6779	1302	263	2386	14010	23102	39077	18078	4233	1975	7159	94566
" " арендаторскихъ	873	2102	2104	380	98	669	4555	5824	11826	5259	1236	739	1972	24799
" " городскихъ	290	1038	1127	111	68	201	5634	1729	4719	3380	320	512	604	36621
" " крестьянскихъ	1031	8677	6591	640	367	987	34232	5897	38077	16477	1967	2780	2716	204027
Итого	5520	18399	16601	2433	796	4243	58431	36552	93699	43194	7765	6006	12451	360013
<i>Горно-Камьарийскій.</i>														
На земляхъ владѣльческихъ	1274	4930	4791	585	418	662	11154	5098	21312	14373	2195	1201	1656	50519
" " арендаторскихъ	187	656	777	67	56	62	1109	751	2837	2332	252	161	255	5024

У ъ з д ы	П О С ъ Я Н О Ч Е Т				В Е Р Т Е Й			С Н Я Т О Ч Е Т В Е Р Т Е Й							
	Озимой пшеницы	Ржи	Овса	Ячменя	Гречижи	Осталь- ныхъ яровыхъ хлѣбовъ	Карто- феля	Озимой пшеницы	Ржи	Овса	Ячменя	Гречижи	Осталь- ныхъ яровыхъ хлѣбовъ	Картофеля	
На земляхъ городскихъ	85	431	624	120	28	35	829	427	1834	2079	500	80	88	3731	
" " крестьянскихъ	300	4605	5275	456	206	336	19795	1289	18107	15827	1902	593	841	89078	
Итого	1846	10622	11467	1228	708	1095	32887	7565	44090	34611	4849	2035	2740	148352	
<i>Гостынский.</i>															
На земляхъ владѣльческихъ	2106	5820	5435	1298	545	893	15357	12636	37834	20189	5714	4360	1788	96112	
" " арендаторскихъ	300	830	663	170	60	192	1181	1800	5398	2465	751	482	385	7393	
" " городскихъ	466	1460	1624	116	251	117	5674	2334	8633	5707	476	1727	234	37829	
" " крестьянскихъ	894	12676	8383	1045	939	1305	48369	4474	74908	27190	4259	6439	2609	295591	
Итого	3766	20786	16105	2629	1795	2507	70581	21244	126773	55551	11200	13008	5016	436925	
<i>Гроецкий.</i>															
На земляхъ владѣльческихъ	1762	6351	8016	456	492	632	22708	10132	41283	25650	1767	1968	2532	85156	
" " арендаторскихъ	394	1522	1911	62	84	124	4719	2265	9899	6117	240	336	497	17881	
" " городскихъ	140	1002	1102	58	50	39	6674	785	6014	4070	293	196	195	27740	
" " крестьянскихъ	265	7438	7960	268	450	300	24278	1697	44663	25328	1341	2000	1500	104049	
Итого	2561	16313	18989	844	1076	1095	58379	14879	101859	61165	3641	4500	4724	234826	
<i>Кутновский.</i>															
На земляхъ владѣльческихъ	4793	6508	7479	2125	393	1724	15559	28756	47006	37399	8500	2884	5173	77795	
" " арендаторскихъ	1042	1612	2363	710	90	662	3348	6516	10479	11817	2841	583	1986	15165	
" " городскихъ	140	521	527	182	11	10	1569	729	3795	2371	853	74	34	8719	
" " крестьянскихъ	1045	5405	6412	480	233	538	20714	6175	84595	25650	2492	1646	2151	122107	
Итого	7020	14046	16781	3497	727	2934	41190	42176	95875	77237	14686	5187	9344	223786	

305

12,318 45,546 42,126

9850

126,442
44,126 = 1

У ъ з д ы	П О С ъ В Я Н О Ч Е Т				В Е Р Т Е Й			С Н Я Т О Ч Е Т В Е Р Т Е Й						
	Озимой пшеницы	Ржи	Овса	Ячменя	Гречихи	Осталь- ныхъ яровыхъ хлѣбовъ	Карто- феля	Озимой пшеницы	Ржи	Овса	Ячменя	Гречихи	Осталь- ныхъ яровыхъ хлѣбовъ	Картофеля
<i>Ловичскій.</i>														
На земляхъ владѣльческихъ	588	1512	2066	432	55	220	2302	2939	9829	5902	1689	297	881	15254
" " арендаторскихъ	424	1748	1675	280	93	234	1892	2122	11359	4787	1122	497	936	12539
" " городскихъ	34	649	631	55	27	60	1036	188	3377	1895	219	164	241	6737
" " крестьянскихъ	1405	17873	17673	1055	579	984	27560	5621	86867	53019	4219	3067	3937	179146
Итого	2451	21282	22045	1812	754	1498	32790	10870	111482	65603	7249	4025	5995	213676
<i>Нешавскій.</i>														
На земляхъ владѣльческихъ	3378	10022	7216	1157	250	2507	22007	26671	61133	26460	7059	2500	7033	118059
" " арендаторскихъ	1071	3523	2588	514	183	757	7380	7771	21491	9491	2959	1835	2082	38639
" " городскихъ	165	766	475	124	38	46	1580	991	4595	1712	746	384	139	8780
" " крестьянскихъ	1256	9772	6216	896	246	1697	49110	6849	56189	23835	5647	2346	3458	227604
Итого	5873	24083	16495	2691	717	5007	80077	42282	143408	61498	16411	7068	12712	393082
<i>Ново-Минскій.</i>														
На земляхъ владѣльческихъ	693	4019	3221	522	401	391	4883	4163	22107	12884	1761	2677	2088	31041
" " арендаторскихъ	286	2466	2039	251	290	243	2697	1559	11774	6799	683	1707	1221	17087
" " городскихъ	129	1070	742	414	29	79	1783	521	5108	2475	1119	180	371	11177
" " крестьянскихъ	215	12101	7020	1803	2162	860	22820	1178	55006	21062	4868	12720	4049	152134
Итого	1323	19656	13022	2990	2882	1579	32183	7491	93995	43220	8431	17284	7729	211439
<i>Радиминскій.</i>														
На земляхъ владѣльческихъ	479	4039	3164	307	363	342	6086	3594	23400	12658	1537	2362	1601	35414
" " арендаторскихъ	231	1418	1328	134	137	116	1438	1729	8155	5312	671	892	546	8371

УБЗДЫ

	ПОСВЯНОЧЕТ			
	Озимой пшеницы	Ржи	Овса	Ячменя
На землях городских	28	270	195	59
" " крестьянских	148	12560	5473	1409
Итого	886	18317	10160	1909
<i>Сквернодворий.</i> На землях владельческих	650	3132	2633	525
" " арендаторских	120	474	543	73
" " городских	62	418	331	71
" " крестьянских	417	13520	8689	1974
Итого	1249	17544	12196	2643
<i>Созачевский.</i> На землях владельческих	2302	5339	4192	542
" " арендаторских	152	568	393	34
" " городских	76	69	53	20
" " крестьянских	2105	11989	7571	900
Итого	4635	17965	12209	1496
Всего по губернии	44921	235242	198211	32184

ВЕРТЕЙ			СНЯТО ЧЕТВЕРТЕЙ						
Гречихи	Осталь-ных яровых хлбзовъ	Карто-фели	Озимой пшеницы	Ржи	Овса	Ячменя	Гречихи	Осталь-ных яровых хлбзовъ	Картофели
6	13	878	166	1241	783	237	26	64	5268
1527	521	34199	744	51249	20980	4793	6109	1915	187609
2069	992	42601	6233	84045	39733	7238	9389	4126	236662
155	371	5589	6931	16883	15709	3630	618	1240	44730
172	371	6951	4647	17231	10177	1314	691	131	37073
26	49	1545	716	2372	1882	183	106	131	7213
10	31	1181	350	2195	1250	155	37	85	5100
160	711	35030	1948	58384	29902	4175	614	1869	147512
368	1162	44707	7661	80182	43211	5827	1448	3325	196898
273	1095	15250	9417	26695	14253	3994	1999	6570	72280
47	71	1404	620	2841	1337	244	317	431	7024
—	15	307	366	412	309	183	—	111	1878
401	1190	32729	6786	40764	22714	5293	2275	6546	145463
721	2371	49690	17189	70712	38613	9714	4591	13658	226645
4588	26909	664886	254684	1241739	671854	121552	85260	89056	3416753

О ФАБРИКАХЪ И ЗАВОДАХЪ
ВЪ ВАРШАВСКОЙ ГУБЕРНИИ

за 1877 годъ.

Родъ фабрикъ и заводовъ

г. Новый-Дворъ

Варшавскій уѣздъ

Число фабрикъ
и заводовъ

Сумма произво-
дительности

Число рабочихъ

Число фабрикъ
и заводовъ

Сумма произво-
дительности

Число рабочихъ

I. *Производства прядильно-ткацкія и писчебумажное.*

Фабрики льняныхъ и пеньковыхъ издѣлій

Фабрики хлопчато-бумажныя

Фабрики шерстяныхъ издѣлій

Фабрики писчей бумаги

Фабрики оберточной бумаги и кровельнаго
толи

II. *Производства, занимающіяся обра-
боткою металловъ.*

Литейные заводы

Фабрики мѣдныхъ издѣлій

Дробилитейные заводы

Фабрики земледѣльческихъ машинъ

III. *Химическія производства.*

Химическія заводы

Фабрики зажигательныхъ спичекъ

Фабрики красильныя

Кожевенные заводы

Салотопенные заводы

Мыловаренные и свѣчно-сальные заводы

Клееварни

IV. *Производства, занимающіяся обра-
боткою ископаемыхъ, не металли-
ческихъ матеріаловъ.*

Кирпичные заводы

—	—	—	—	—	—
—	—	—	—	—	—
—	—	—	—	—	—
—	—	—	1	100000	180
—	—	—	—	—	—
—	—	—	—	—	—
—	—	—	—	—	—
—	—	—	—	—	—
—	—	—	—	—	—
—	—	—	2	57500	20
—	—	—	1	2000	20
—	—	—	2	10247	14
—	—	—	—	69,747	—
—	—	—	—	—	—
—	—	—	2	163000	8
—	—	—	9	451674	148
—	—	—	1	4940	8
—	—	—	20	459970	837

М

Родъ фабрикъ и заводовъ	г. Новый-Дворъ			Варшавскій уѣздъ		
	Число фабрикъ и заводовъ	Сумма произвoдительности	Число рабочихъ	Число фабрикъ и заводовъ	Сумма произвoдительности	Число рабочихъ
Фаянсовые заводы	—	—	—	—	—	—
Стеклянные заводы	—	—	—	—	—	—
Изразцовые заводы	—	—	—	1	6000	9
Горшечные заводы	—	—	—	2	2300	6
Торфяные заводы	—	—	—	—	—	—
<i>V. Производства, занимающіяся обработкою дерева.</i>						
Лѣсопильные заводы	—	—	—	1	2200	6
Заводы дегтярные, смоляные и скипидарные.	—	—	—	—	—	—
<i>VI. Производства, занимающіяся обработкою питательныхъ продуктовъ.</i>						
Свеклосахарные заводы	—	—	—	—	—	—
Винокуренные заводы	—	—	—	8	184080	37
Пивоваренные заводы	—	—	—	6	143700	49
Медоваренные заводы	—	—	—	—	—	—
Водочные и ликерные заводы	—	—	—	2	64000	6
Сыроварни	—	—	—	—	—	—
Уксусные заводы	—	—	—	3	4750	4
Солеваренные заводы	—	—	—	—	—	—
Маслобойни	—	—	—	—	—	—
Паровыя мельницы	—	—	—	3	161100	32
Вѣтряныя и водяныя мельницы	—	—	—	188	862045	207
Крахмальные заводы	—	—	—	—	10231 ⁴⁵	—
Фабрики цикорія	—	—	—	—	—	—

Родъ фабрикъ и заводовъ	г. Блонь			г. Мѣнонь			Блонскій уѣздъ		
	Число фабрикъ и заводовъ	Сумма производимости	Число рабочихъ	Число фабрикъ и заводовъ	Сумма производимости	Число рабочихъ	Число фабрикъ и заводовъ	Сумма производимости	Число рабочихъ
I. Производства прядильно-ткацкія и писчебумажное.									
Фабрики льняныхъ и пеньковыхъ издѣлій	—	—	—	—	—	—	1	1590000	3670
Фабрики хлопчато-бумажные	—	—	—	—	—	—	—	—	—
Фабрики шерстяныхъ издѣлій	—	—	—	—	—	—	—	—	—
Фабрики писчей бумаги	—	—	—	—	—	—	—	—	—
Фабрики оберточной бумаги и кровельнаго толя	—	—	—	—	—	—	—	—	—
II. Производства, занимающіяся обработкою металловъ.									
Литейные заводы	—	—	—	—	—	—	—	—	—
Фабрики мѣдныхъ издѣлій	—	—	—	—	—	—	—	—	—
Дробилитейные заводы	—	—	—	—	—	—	—	—	—
Фабрики земледѣльческихъ машинъ	—	—	—	—	—	—	—	—	—
III. Химическія производства.									
Химическіе заводы	—	—	—	—	—	—	—	—	—
Фабрики зажигательныхъ свѣчекъ	—	—	—	1	3300	10	—	—	—
Фабрики красильныя	—	—	—	—	—	—	1	800	1
Кожевенные заводы	—	—	—	3	1050	3	—	—	—
Салотопенные заводы	—	—	—	—	—	—	—	—	—
Мыловаренные и свѣчно-сальные заводы	—	—	—	—	—	—	—	—	—
Клееварни	—	—	—	—	—	—	—	—	—
IV. Производства, занимающіяся обработкою ископаемыхъ, не металлическихъ матеріаловъ.									
Карпичные заводы	—	—	—	1	800	3	6	26820	181

Родъ фабрикъ и заводовъ	г. Влоцлавскъ			г. Брестъ			Влоцлавскій уѣздъ		
	Число фабрикъ и заводовъ	Сумма производительности	Число рабочихъ	Число фабрикъ и заводовъ	Сумма производительности	Число рабочихъ	Число фабрикъ и заводовъ	Сумма производительности	Число рабочихъ
I. Производства прядильно-ткацкія и писчебумажное.									
Фабрики льняныхъ и пеньковыхъ издѣлій	—	—	—	—	—	—	—	—	—
Фабрики хлопчатобумажныя	—	—	—	—	—	—	1	700	1
Фабрики шерстяныхъ издѣлій	—	—	—	—	—	—	1	800	8
Фабрики писчей бумаги	—	—	—	—	—	—	—	—	—
Фабрикъ оберточной бумаги и кровельнаго толя	—	—	—	—	—	—	—	—	—
II. Производства, занимающіяся обработкою металловъ.									
Литейныя заводы	—	—	—	—	—	—	—	—	—
Фабрики мѣдныхъ издѣлій	—	—	—	—	—	—	—	—	—
Дробилитейныя заводы	—	—	—	—	—	—	—	—	—
Фабрики земледѣльческихъ машинъ	1	27300	43	1	2400	4	—	—	—
III. Химическія производства.									
Химическія заводы	—	—	—	—	—	—	—	—	—
Фабрики зажигательныхъ свичекъ	—	—	—	—	—	—	—	—	—
Фабрики красильныя	—	—	—	—	—	—	—	—	—
Кожевенныя заводы	—	—	—	—	—	—	5	2050	5
Салотоненныя заводы	—	—	—	—	—	—	—	—	—
Мыловаренныя и свѣчно-сальныя заводы	2	18500	7	—	—	—	—	—	—
Клееварни	—	—	—	—	—	—	—	—	—
IV. Производства, занимающіяся обработкою ископаемыхъ, не металлическихъ матеріаловъ.									
Кирпичныя заводы	9	11250	39	—	—	—	3	3100	12

Родъ фабрикъ и заводовъ	г. Влоцлавскъ			г. Брестъ			Влоцлавскій уѣздъ		
	Число фабрикъ и заводовъ	Сумма производимости	Число рабочихъ	Число фабрикъ и заводовъ	Сумма производимости	Число рабочихъ	Число фабрикъ и заводовъ	Сумма производимости	Число рабочихъ
Фаянсовые заводы	1	49000	115	—	—	—	—	—	—
Стекланные заводы	—	—	—	—	—	—	—	—	—
Изразцовые заводы	—	—	—	—	—	—	—	—	—
Горшечные заводы	—	—	—	—	—	—	—	—	—
Торфяные заводы	—	—	—	—	—	—	—	—	—
<i>V. Производства, занимающіяся обработкою дерева.</i>									
Лѣсопильные заводы	1	4200	5	—	—	—	—	—	—
Заводы дегтярные, смоляные и скипидарные.	—	—	—	—	—	—	—	—	—
<i>VI. Производства, занимающіяся обработкою питательныхъ продуктовъ.</i>									
Свеклосахарные заводы	—	—	—	—	—	—	—	—	—
Винокуренные заводы	—	—	—	—	—	—	1	13000	15
Пивоваренные заводы	3	62200	22	—	—	—	3	7855	6
Медоваренные заводы	2	240	2	—	—	—	—	—	—
Водочные и ликерные заводы	2	73000	6	1	10000	2	—	—	—
Сыроварни	—	—	—	—	—	—	1	3800	1
Уксусные заводы	—	—	—	—	—	—	—	—	—
Солеваренные заводы	—	—	—	—	—	—	—	—	—
Маслобойни	—	—	—	—	—	—	7	2269	13
Паровыя мельницы	—	—	—	—	—	—	2	6000	4
Вѣтряныя и водяныя мельницы	—	—	—	—	—	—	116	335254	142
Крахмальные заводы	1	25000	8	—	—	—	—	—	—
Фабрики цукорія	2	174300	93	—	—	—	—	—	—

Родъ фабрикъ и заводовъ	г. Гора-Кальварія			г. Варка			Горно-Кальварійскій уѣздъ		
	Число фабрикъ и заводовъ	Сумма производимости	Число рабочихъ	Число фабрикъ и заводовъ	Сумма производимости	Число рабочихъ	Число фабрикъ и заводовъ	Сумма производимости	Число рабочихъ
I. Производства прядильно-ткацкія и писчебумажное.									
Фабрики льняныхъ и пеньковыхъ издѣлій	—	—	—	—	—	—	—	—	—
Фабрики хлопчато-бумажные	—	—	—	—	—	—	—	—	—
Фабрики шерстяныхъ издѣлій	—	—	—	—	—	—	—	—	—
Фабрики писчей бумаги	—	—	—	—	—	—	—	—	—
Фабрики оберточной бумаги и кровельнаго толя	—	—	—	—	—	—	—	—	—
II. Производства, занимающіяся обработкою металловъ.									
Литейные заводы	—	—	—	—	—	—	—	—	—
Фабрики мѣдныхъ издѣлій	—	—	—	—	—	—	—	—	—
Дробилитейные заводы	—	—	—	—	—	—	—	—	—
Фабрики земледѣльческихъ машинъ	—	—	—	—	—	—	—	—	—
III. Химическія производства.									
Химическіе заводы	—	—	—	—	—	—	—	—	—
Фабрики зажигательныхъ свичекъ	—	—	—	—	—	—	—	—	—
Фабрики красильныя	—	—	—	—	—	—	—	—	—
Кожевенные заводы	—	—	—	2	3100	5	—	—	—
Салотопенные заводы	—	—	—	—	—	—	—	—	—
Мыловаренные и свѣчно-сальные заводы	—	—	—	—	—	—	—	—	—
Клееварни	—	—	—	—	—	—	—	—	—
IV. Производства, занимающіяся обработкою ископаемыхъ, не металлическихъ матеріаловъ.									
Карпичные заводы	—	—	—	—	—	—	1	1450	4

Родъ фабрикъ и заводовъ	г. Гостынинъ			г. Гомбинъ			Гостынинскій уѣздъ		
	Число фабрикъ и заводовъ	Сумма производимости	Число рабочихъ	Число фабрикъ и заводовъ	Сумма производимости	Число рабочихъ	Число фабрикъ и заводовъ	Сумма производимости	Число рабочихъ
I. Производства прядильно-ткацкія и писчебумажное.									
Фабрики льняныхъ и пеньковыхъ издѣлій	—	—	—	—	—	—	—	—	—
Фабрики хлопчато-бумажныя	—	—	—	—	—	—	—	—	—
Фабрики шерстяныхъ издѣлій	—	—	—	—	—	—	—	—	—
Фабрики писчей бумаги	—	—	—	—	—	—	1	271000	370
Фабрики оберточной бумаги и кровельнаго толя	—	—	—	—	—	—	1	9500	13
II. Производства, занимающіяся обработкою металловъ.									
Литейные заводы	—	—	—	—	—	—	—	—	—
Фабрики мѣдныхъ издѣлій	—	—	—	—	—	—	—	—	—
Дробилитейные заводы	—	—	—	—	—	—	—	—	—
Фабрики земледѣльческихъ машинъ	—	—	—	—	—	—	—	—	—
III. Химическія производства.									
Химическіе заводы	—	—	—	—	—	—	—	—	—
Фабрики зажигательныхъ спичекъ	—	—	—	—	—	—	—	—	—
Фабрики красильныя	—	—	—	—	—	—	—	—	—
Кожевенные заводы	1	700	1	2	4120	3	1	3650	4
Салотопенные заводы	—	—	—	—	—	—	—	—	—
Мыловаренные и свѣчно-сальные заводы	—	—	—	—	—	—	—	—	—
Клеварни	—	—	—	—	—	—	—	—	—
IV. Производства, занимающіяся обработкою ископаемыхъ, не металлическихъ матеріаловъ.									
Кирпичные заводы	—	—	—	—	—	—	1	300	2

Родъ фабрикъ и заводовъ	г. Гройцы			Гроецкій уѣздъ		
	Число фабрикъ и заводовъ	Сумма производимости	Число рабочихъ	Число фабрикъ и заводовъ	Сумма производимости	Число рабочихъ
<i>И. Производства прядильно-ткацкія и писчебумажное.</i>						
Фабрики льняныхъ и пеньковыхъ издѣлій	—	—	—	—	—	—
Фабрики хлопчато-бумажные.	—	—	—	—	—	—
Фабрики шерстяныхъ издѣлій	—	—	—	—	—	—
Фабрики писчей бумаги	—	—	—	—	—	—
Фабрики оберточной бумаги и кровельнаго толя	—	—	—	—	—	—
<i>II. Производства, занимающіяся обработкою металловъ.</i>						
Литейные заводы.	—	—	—	—	—	—
Фабрики мѣдныхъ издѣлій.	—	—	—	—	—	—
Дробилитейные заводы	—	—	—	—	—	—
Фабрики земледѣльческихъ машинъ	—	—	—	—	—	—
<i>III. Химическія производства.</i>						
Химическіе заводы	—	—	—	—	—	—
Фабрики зажигательныхъ спичекъ.	—	—	—	—	—	—
Фабрики красильныя	—	—	—	—	—	—
Кожевенные заводы.	1	2650	2	5	13680	9
Салотоненные заводы.	—	—	—	—	2650 16530	—
Мыловаренные и свѣчно-сальные заводы.	1	416	1	—	—	—
Клеварни.	—	—	—	—	—	—
<i>IV. Производства, занимающіяся обработкою ископаемыхъ, не металлическихъ матеріаловъ.</i>						
Карпичные заводы	2	1020	4	—	—	—

Родъ фабрикъ и заводовъ	г. Гройцы			Гроецкій уѣздъ		
	Число фабрикъ и заводовъ	Сумма произвoдительности	Число рабочихъ	Число фабрикъ и заводовъ	Сумма произвoдительности	Число рабочихъ
Фаянсовые заводы	—	—	—	—	—	—
Стеклянные заводы	—	—	—	—	—	—
Изразцовые заводы	—	—	—	—	—	—
Горшечные заводы	—	—	—	—	—	—
Торфяные заводы	—	—	—	—	—	—
<i>V. Производства, занимающіяся обработкою дерева.</i>						
Лѣсопильные заводы	—	—	—	—	—	—
Заводы дегтярные, смоляные и скипидарные.	—	—	—	—	—	—
<i>VI. Производства, занимающіяся обработкою питательныхъ продуктовъ.</i>						
Свеклосахарные заводы	—	—	—	1	162000	265
Винокуренные заводы	—	—	—	8	120183	48
Пивоваренные заводы	—	—	—	4	32816	19
Медоваренные заводы	—	—	—	1	760	—
Водочные и ликерные заводы	1	10000	2	—	—	—
Сыроварни	—	—	—	—	—	—
Уксусные заводы	—	—	—	1	400	1
Солеваренные заводы	—	—	—	—	—	—
Маслобойни	1	240	1	1	680	3
Паровыя мельницы	—	—	—	—	—	—
Вѣтряныя и водяныя мельницы	—	—	—	84	389240	84
Крахмальные заводы	—	—	—	—	—	—
Фабрики цикорія	—	—	—	—	—	—

Родъ фабрикъ и заводовъ	г. Кутно			Кутновскій уѣздъ		
	Число фабрикъ и заводовъ	Сумма произведенности	Число рабочихъ	Число фабрикъ и заводовъ	Сумма произведенности	Число рабочихъ
<i>I. Производства прядильно-ткацкія и писчебумажное.</i>						
Фабрики льняныхъ и пеньковыхъ издѣлій	—	—	—	—	—	—
Фабрики хлопчато-бумажныя	—	—	—	—	—	—
Фабрики шерстяныхъ издѣлій	—	—	—	—	—	—
Фабрики писчей бумаги	—	—	—	—	—	—
Фабрики оберточной бумаги и кровельнаго толя	—	—	—	—	—	—
<i>II. Производства, занимающіяся обработкою металловъ.</i>						
Литейные заводы	—	—	—	—	—	—
Фабрики мѣдныхъ издѣлій	—	—	—	1	5063	6
Дроболитейные заводы	—	—	—	—	—	—
Фабрики земледѣльческихъ машинъ	—	—	—	—	—	—
<i>III. Химическія производства.</i>						
Химическіе заводы	—	—	—	—	—	—
Фабрики зажигательныхъ спичекъ	—	—	—	—	—	—
Фабрики красяльныя	—	—	—	—	—	—
Кожевенные заводы	4	1225	4	2	3220	4
Салотопенные заводы	—	—	—	—	—	—
Мыловаренные и свѣчно-сальные заводы	1	2000	1	—	—	—
Клееварни	—	—	—	—	—	—
<i>IV. Производства, занимающіяся обработкою ископаемыхъ, не металлическихъ матеріаловъ.</i>						
Кирпичные заводы	—	—	—	—	—	—

Родъ фабрикъ и заводовъ	г. Кутно			Кутновскій уѣздъ		
	Число фабрикъ и заводовъ	Сумма произвoдительности	Число рабочихъ	Число фабрикъ и заводовъ	Сумма произвoдительности	Число рабочихъ
Фаянсовые заводы	—	—	—	—	—	—
Стекланные заводы	—	—	—	—	—	—
Изразцовые заводы	—	—	—	—	—	—
Горшечные заводы	—	—	—	—	—	—
Торфяные заводы	—	—	—	—	—	—
<i>V. Производства, занимающіяся обработкою дерева.</i>						
Лѣсопильные заводы	—	—	—	—	—	—
Заводы дегтярные, смоляные и скипидарные.	—	—	—	—	—	—
<i>VI. Производства, занимающіяся обработкою питательныхъ продуктовъ.</i>						
Свеклосахарные заводы	—	—	—	8	2474671	3125
Винокуренные заводы	—	—	—	5	207600	33
Пивоваренные заводы	—	—	—	4	46730	20
Медоваренные заводы	1	300	1	—	—	—
Водочные и ликерные заводы	—	—	—	—	—	—
Сыроварни	—	—	—	—	—	—
Уксусные заводы	2	3700	2	—	—	—
Солеваренные заводы	—	—	—	—	—	—
Маслобойни	1	420	1	4	2575	7
Паровыя мельницы	1	46500	4	1	24100	4
Вѣтряныя и водяныя мельницы	—	—	—	121	277740	146
Крахмальные заводы	—	—	—	—	—	—
Фабрики цукорія	1	300	2	—	—	—

Родъ фабрикъ и заводовъ

г. Ловичъ

Ловичскій уѣздъ

Число фабрикъ
и заводовъ

Сумма произво-
дительности

Число рабочихъ

Число фабрикъ
и заводовъ

Сумма произво-
дительности

Число рабочихъ

I. Производства прядильно-ткацкія и писчебумажное.

Фабрики льняныхъ и пеньковыхъ издѣлій	—	—	—	—	—	—
Фабрики хлопчато-бумажные	—	—	—	—	—	—
Фабрики шерстяныхъ издѣлій	—	—	—	1	50000	31
Фабрики писчей бумаги	—	—	—	—	—	—
Фабрики оберточной бумаги и кровельнаго толя	—	—	—	1	700	3

II. Производства, занимающіяся обработкою металловъ.

Литейные заводы	—	—	—	—	—	—
Фабрики мѣдныхъ издѣлій	—	—	—	—	—	—
Дробилтейные заводы	—	—	—	—	—	—
Фабрики земледѣльческихъ машинъ	1	10000	10	—	—	—

III. Химическія производства.

Химическіе заводы	—	—	—	—	—	—
Фабрики зажигательныхъ спичекъ	—	—	—	—	—	—
Фабрики красильныя	—	—	—	—	—	—
Кожевенные заводы	5	24700	9	—	—	—
Салотопенные заводы	—	—	—	—	—	—
Мыловаренные и свѣчно-сальные заводы	3	18400	5	—	—	—
Клееварни	—	—	—	—	—	—

IV. Производства, занимающіяся обработкою ископаемыхъ, не металлическихъ матеріаловъ.

Карпичные заводы	2	1500	5	—	—	—
----------------------------	---	------	---	---	---	---

Родъ фабрикъ и заводовъ	г. Ловичъ			Ловичскій уѣздъ		
	Число фабрикъ и заводовъ	Сумма произво- дительности	Число рабочихъ	Число фабрикъ и заводовъ	Сумма произво- дительности	Число рабочихъ
Фаянсовые заводы	—	—	—	—	—	—
Стеклнные заводы	—	—	—	—	—	—
Изразцовые заводы	—	—	—	—	—	—
Горшечные заводы	—	—	—	—	—	—
Торфяные заводы	—	—	—	—	—	—
V. Производства, занимающіяся обра- боткою дерева.						
Лѣсопильные заводы	—	—	—	—	—	—
Заводы дегтярные, смоляные и скипидарные .	—	—	—	2	4600	4
VI. Производства, занимающіяся обра- боткою питательныхъ продуктовъ.						
Свеклосахарные заводы	—	—	—	1	558000	560
Винокуренные заводы	—	—	—	2	58000	11
Пивоваренные заводы	3	5710	—	2	25000	—
Медоваренные заводы	1	10000	5	2	10960	11
Водочные и ликерные заводы	2	10,960	—	—	—	—
Сыроварни	2	400	2	—	—	—
Уксусные заводы	2	27,070	—	—	—	—
Солеваренные заводы	2	25000	4	—	—	—
Сыроварни	—	—	—	—	—	—
Уксусные заводы	3	5710	3	—	—	—
Солеваренные заводы	—	—	—	—	—	—
Маслобояни	2	10100	5	13	4692	21
Паровыя мельницы	1	100000	30	—	—	—
Вѣтряныя и водяныя мельницы	—	—	—	93	186565	93
Крахмальные заводы	—	—	—	—	—	—
Фабрики цикория	—	—	—	—	—	—

Родъ фабрикъ и заводовъ

г. Нешава

Нешавскій уѣздъ

Число фабрикъ
и заводовъ

Сумма произво-
дительности

Число рабочихъ

Число фабрикъ
и заводовъ

Сумма произво-
дительности

Число рабочихъ

I. Производства прядильно-ткацкія и
писчебумажное.

Фабрики льняныхъ и пеньковыхъ издѣлій
Фабрики хлопчато-бумажныя
Фабрики шерстяныхъ издѣлій
Фабрики писчей бумаги
Фабрики оберточной бумаги и кровельнаго
толя

II. Производства, занимающіяся обра-
боткою металловъ.

Литейный заводъ
Фабрики мѣдныхъ издѣлій
Дроболитейные заводы
Фабрики земледѣльческихъ машинъ

III. Химическія производства.

Химическіе заводы
Фабрики зажигательныхъ спичекъ
Фабрики красильныя
Кожевенные заводы
Салотопенные заводы
Мыловаренные и свѣчно-сальные заводы
Клееварни

IV. Производства, занимающіяся обра-
боткою ископаемыхъ, не металли-
ческихъ матеріаловъ.

Кирпичные заводы

1

6100

10

8

8540

33

Родъ фабрикъ и заводовъ	г. Нешава			Нешавскій уѣздъ		
	Число фабрикъ и заводовъ	Сумма произвoдительности	Число рабочихъ	Число фабрикъ и заводовъ	Сумма произвoдительности	Число рабочихъ
Фаянсовые заводы	—	—	—	—	—	—
Стекланные заводы	—	—	—	—	—	—
Изразцовые заводы	—	—	—	—	—	—
Горшечные заводы	—	—	—	—	—	—
Торфяные заводы	—	—	—	4	4890	50
<i>V. Производства, занимающіяся обработкою дерева.</i>						
Лѣсопильные заводы	—	—	—	—	—	—
Заводы дегтярные, смоляные и скипидарные.	—	—	—	—	—	—
<i>VI. Производства, занимающіяся обработкою питательныхъ продуктовъ.</i>						
Свеклосахарные заводы	—	—	—	—	—	—
Винокуренные заводы	—	—	—	3	39179	14
Пивоваренные заводы	1	3000	4	3	1694	6
Медоваренные заводы	—	—	—	—	—	—
Водочные и ликерные заводы	1	6500	1	4	48000	8
Сыроварни	—	—	—	—	—	—
Уксусные заводы	1	1000	1	1	2000	1
Солеваренные заводы	—	—	—	1	14400	35
Маслобойни	—	—	—	15	2825	15
Паровыя мельницы	—	—	—	1	13000	3
Вѣтряныя и водяныя мельницы	—	—	—	144	207955	157
Крахмальные заводы	—	—	—	—	—	—
Фабрики цикорія	—	—	—	—	—	—

Родъ фабрикъ и заводовъ	г. Ново-Минскъ			г. Калущинъ			Ново-Минскій уѣздъ		
	Число фабрикъ и заводовъ	Сумма производимости	Число рабочихъ	Число фабрикъ и заводовъ	Сумма производимости	Число рабочихъ	Число фабрикъ и заводовъ	Сумма производимости	Число рабочихъ
I. Производства прядильно-ткацкія и писчебумажное.									
Фабрики льняныхъ и пеньковыхъ издѣлій	—	—	—	—	—	—	—	—	—
Фабрики хлопчато-бумажные	—	—	—	—	—	—	—	—	—
Фабрики шерстяныхъ издѣлій	—	—	—	3	4425	18	—	—	—
Фабрики писчей бумаги	—	—	—	—	—	—	—	—	—
Фабрики оберточной бумаги и кровельнаго толя	—	—	—	—	—	—	—	—	—
II. Производства, занимающіяся обработкою металловъ.									
Литейные заводы	—	—	—	—	—	—	—	—	—
Фабрики мѣдныхъ издѣлій	—	—	—	—	—	—	—	—	—
Дроболитейные заводы	1	3700	4	—	—	—	—	—	—
Фабрики земледѣльческихъ машинъ	—	—	—	—	—	—	—	—	—
III. Химическія производства.									
Химическіе заводы	—	—	—	—	—	—	—	—	—
Фабрики зажигательныхъ спичекъ	—	—	—	—	—	—	—	—	—
Фабрики красильныя	—	—	—	—	—	—	—	—	—
Кожевенные заводы	—	—	—	1	360	1	1	1000	1
Саготопенные заводы	—	—	—	—	—	—	—	—	—
Мыловаренные и свѣчно-сальныя заводы	1	12440	1	1	6475	2	—	—	—
Клееварни	—	—	—	—	—	—	—	—	—
IV. Производства, занимающіяся обработкою ископаемыхъ, не металлическихъ матеріаловъ.									
Карпичные заводы	—	—	—	—	—	—	5	10370	16

Родъ фабрикъ и заводовъ	г. Радиминь			Радиминскій уѣздъ		
	Число фабрикъ и заводовъ	Сумма произво- дительности	Число рабочихъ	Число фабрикъ и заводовъ	Сумма произво- дительности	Число рабочихъ
<i>I. Производства прядильно-ткацкія и писчебумажное.</i>						
Фабрики льняныхъ и пеньковыхъ издѣлій	—	—	—	—	—	—
Фабрики хлопчато-бумажныя	—	—	—	—	—	—
Фабрики шерстяныхъ издѣлій	—	—	—	—	—	—
Фабрики писчей бумаги	—	—	—	—	—	—
Фабрики оберточной бумаги и кровельнаго толя	—	—	—	—	—	—
<i>II. Производства, занимающіяся обработкою металловъ.</i>						
Литейный заводъ	—	—	—	—	—	—
Фабрики мѣдныхъ издѣлій	—	—	—	—	—	—
Дробилейные заводы	—	—	—	—	—	—
Фабрики земледѣльческихъ машинъ	—	—	—	—	—	—
<i>III. Химическія производства.</i>						
Химическіе заводы	—	—	—	—	—	—
Фабрики зажигательныхъ спичекъ	—	—	—	—	—	—
Фабрики красильныя	—	—	—	—	—	—
Кожевенные заводы	—	—	—	—	—	—
Салотопенные заводы	—	—	—	—	—	—
Мыловаренные и свѣчно-сальныя заводы	1	300	1	—	—	—
Клееварня	—	—	—	—	—	—
<i>IV. Производства, занимающіяся обработкою ископаемыхъ, не металлическихъ матеріаловъ.</i>						
Кирпичные заводы	—	—	—	3	2390	6

Родъ фабрикъ и заводовъ	г. Радиминъ			Радиминскій уѣздъ		
	Число фабрикъ и заводовъ	Сумма произво- дительности	Число рабочихъ	Число фабрикъ и заводовъ	Сумма произво- дительности	Число рабочихъ
Фаянсовые заводы	—	—	—	—	—	—
Стекланные заводы	—	—	—	—	—	—
Изразцовые заводы	—	—	—	—	—	—
Горшечные заводы	—	—	—	—	—	—
Торфяные заводы	—	—	—	—	—	—
<i>V. Производства, занимающіяся обра- боткою дерева.</i>						
Лѣсопильные заводы	—	—	—	1	9000	4
Заводы дегтярные, смоляные и скипидарные.	—	—	—	3	3030	35
<i>VI. Производства, занимающіяся обра- боткою питательныхъ продуктовъ.</i>						
Свеклосахарные заводы	—	—	—	—	—	—
Винокуренные заводы	—	—	—	2	13915	16
Пивоваренные заводы	—	—	—	1	29500	11
Медоваренные заводы	—	—	—	—	—	—
Водочные и ликерные заводы	—	—	—	—	—	—
Сыроварни	—	—	—	—	—	—
Уксусные заводы	—	—	—	—	—	—
Солеваренные заводы	—	—	—	—	—	—
Маслобойни	2	400	4	—	—	—
Паровыя мельницы	—	—	—	—	—	—
Вѣтряныя и водяныя мельницы	—	—	—	38	54178	45
Крахмальные заводы	—	—	—	—	—	—
Фабрики цукорія	—	—	—	—	—	—

Родъ фабрикъ и заводовъ	г. Скерневице			Скерневицкій уѣздъ		
	Число фабрикъ и заводовъ	Сумма произвoдительности	Число рабочихъ	Число фабрикъ и заводовъ	Сумма произвoдительности	Число рабочихъ
I. Производства прядильно-ткацкія и тисчебумажное.						
Фабрики льняныхъ и пеньковыхъ издѣлій	—	—	—	—	—	—
Фабрики хлопчато-бумажныя	—	—	—	—	—	—
Фабрики шерстяныхъ издѣлій	2	3775	5	—	—	—
Фабрики писчей бумаги	—	—	—	—	—	—
Фабрики оберточной бумаги и кровельнаго толя	—	—	—	—	—	—
II. Производства, занимающіяся обработкою металловъ.						
Литейный заводъ	—	—	—	—	—	—
Фабрики мѣдныхъ издѣлій	—	—	—	—	—	—
Дроболитейные заводы	—	—	—	—	—	—
Фабрики земледѣльческихъ машинъ	—	—	—	—	—	—
III. Химическія производства.						
Химическіе заводы	—	—	—	—	—	—
Фабрики зажигательныхъ спичекъ	—	—	—	—	—	—
Фабрики красильныя	1	2250	2	1	1000	2
Кожевенные заводы	13	54595	32	—	—	—
Салотопенные заводы	—	—	—	—	—	—
Мыловаренные и свѣчно-сальныя заводы	1	3120	2	—	—	—
Клеварни	—	—	—	—	—	—
IV. Производства, занимающіяся обработкою ископаемыхъ, не металлическихъ матеріаловъ.						
Кирпичные заводы	1	2200	13	—	—	—

Родъ фабрикъ и заводовъ	г. Скерневице			Скерневицкій уездъ		
	Число фабрикъ и заводовъ	Сумма произво- дительности	Число рабочихъ	Число фабрикъ и заводовъ	Сумма произво- дительности	Число рабочихъ
Фаянсовые заводы	—	—	—	—	—	—
Стекланные заводы	—	—	—	—	—	—
Изразцовые заводы	—	—	—	—	—	—
Горшечные заводы	—	—	—	—	—	—
Торфяные заводы	—	—	—	—	—	—
<i>V. Производства, занимающіяся обра- боткою дерева.</i>						
Лѣсопильные заводы	—	—	—	—	—	—
Заводы дегтярные, смоляные и скипидарные.	—	—	—	—	—	—
<i>VI. Производства, занимающіяся обра- боткою питательныхъ продуктовъ.</i>						
Свеклосахарные заводы	—	—	—	—	—	—
Винокуренные заводы	—	—	—	4	217451	23
Пивоваренные заводы	1	23017	10	—	—	—
Медоваренные заводы	—	—	—	—	—	—
Водочные и ликерные заводы	1	3250	2	—	—	—
Сыроварни	—	—	—	—	—	—
Уксусные заводы	2	2622	3	—	—	—
Солеваренные заводы	—	—	—	—	—	—
Маслобойни	—	—	—	8	331	8
Паровыя мельницы	—	—	—	—	—	—
Вѣтряныя и водяныя мельницы	—	—	—	54	221900	81
Брахмальные заводы	—	—	—	—	—	—
Фабрики цикорія	—	—	—	—	—	—

4424

Родъ фабрикъ и заводовъ	г. Сохачевъ			Сохачевскій уѣздъ			Всего въ губерніи		
	Число фабрикъ и заводовъ	Сумма произво- дительности	Число рабочихъ	Число фабрикъ и заводовъ	Сумма произво- дительности	Число рабочихъ	Число фабрикъ и заводовъ	Сумма произво- дительности	Число рабочихъ
I. Производства прядильно-ткацкія и писчебумажное.									
Фабрики льняныхъ и пеньковыхъ издѣлій	—	—	—	—	—	—	1	1590000	3670
Фабрики хлопчато-бумажные	—	—	—	—	—	—	1	700	1
Фабрики шерстяныхъ издѣлій	—	—	—	—	—	—	7	59000	62
Фабрики писчей бумаги	—	—	—	—	—	—	2	371000	550
Фабрики оберточной бумаги и кровельнаго толя	—	—	—	—	—	—	2	10200	16
II. Производства, занимающіяся обра- боткою металловъ.									
Литейные заводы	—	—	—	—	—	—	1	6100	10
Фабрики мѣдныхъ издѣлій	—	—	—	—	—	—	1	5063	6
Дробилтейные заводы	—	—	—	—	—	—	1	3700	4
Фабрики земледѣльческихъ машинъ	—	—	—	—	—	—	3	39700	57
III. Химическія производства.									
Химическіе заводы	—	—	—	—	—	—	2	57500	20
Фабрики зажигательныхъ свѣчекъ	—	—	—	—	—	—	2	5300	30
Фабрики красильни	—	—	—	—	—	—	5	14297	19
Кожевенные заводы	1	780	1	1	1000	3	48	117880	87
Салотопенные заводы	—	—	—	—	—	—	2	163000	8
Мыловаренные и свѣчно-сальные заводы	—	—	—	—	—	—	20	513325	168
Клееварни	—	—	—	—	—	—	1	4940	8
IV. Производства, занимающіяся обра- боткою ископаемыхъ, не металли- ческихъ матеріаловъ.									
Капичные заводы	—	—	—	1	840	3	63	530550	1158

Родъ фабрикъ и заводовъ	г. Сохачевъ			Сохачевскій уѣздъ			Всего въ губернии		
	Число фабрикъ и заводовъ	Сумма произво- дительности	Число рабочихъ	Число фабрикъ и заводовъ	Сумма произво- дительности	Число рабочихъ	Число фабрикъ и заводовъ	Сумма произво- дительности	Число рабочихъ
	Фаянсовые заводы	—	—	—	—	—	—	1	49000
Стеклнные заводы	—	—	—	—	—	—	1	17200	10
Изразцовые заводы	—	—	—	—	—	—	2	7500	12
Горшечные заводы	—	—	—	—	—	—	2	2300	6
Торфяные заводы	—	—	—	—	—	—	4	4890	50
<i>V. Производства, занимающіяся обра- боткою дерева.</i>									
Лѣсопильные заводы	—	—	—	—	—	—	5	26900	23
Заводы дегтярные, смоляные и скипидарные.	—	—	—	—	—	—	6	8255	41
<i>VI. Производства, занимающіяся обра- боткою питательныхъ продуктовъ.</i>									
Свеклосахарные заводы	—	—	—	3	969892	1346	19	5662513	8131
Винокуренные заводы	—	—	—	7	230060	38	54	1394645	321
Пивоваренные заводы	—	—	—	4	26915	17	50	490422	239
Медоваренные заводы	—	—	—	—	—	—	5	940	5
Водочные и ликерные заводы	—	—	—	2	36170	10	21	342055	52
Сыроварни	—	—	—	—	—	—	1	3800	1
Уксусные заводы	1	560	1	—	—	—	18	24692	20
Солеваренные заводы	—	—	—	—	—	—	1	14400	35
Маслобойни	1	2130	3	2	2700	4	64	36952	101
Паровыя мельницы	—	—	—	—	—	—	11	367700	84
Вѣтряныя и водяныя мельницы	4	1786	4	91	404266	91	1335	3650335	1499
Крахмальные заводы	—	—	—	—	406,952	—	4	33100	22
Фабрики цикорія	—	—	—	—	—	—	3	174600	95
Итого							1769	15804454	16736

Вѣдомость № 3.

ДВИЖЕНІЕ НАСЕЛЕНІЯ
ВЪ ВАРШАВСКОЙ ГУБЕРНІИ

за 1877 годъ.

Города и уѣзды	Число браковъ	Ч И С Л О Р О					Д И В Ш И Х С Я				Ч И С Л О У М Е Р Ш И Х Ъ			Прибыль или убыль
		ЗАКОННОРОЖДЕННЫХЪ			НЕЗАКОННОРОЖ.		Обоего пола	В С Е Г О			Муж. пола	Жен. пола	Обоего пола	
		Муж. пола	Жен. пола	Обоего пола	Муж. пола	Жен. пола		Муж. пола	Жен. пола	Обоего пола				
г. Новый-Дворъ	37	111	94	205	7	5	12	118	99	217	54	71	125	+ 92
Варшавскій уѣздъ . . .	458	1638	1593	3231	56	63	119	1694	1656	3350	1107	1042	2149	+ 1201
г. Влопе	11	49	39	88	6	2	8	55	41	96	19	16	35	+ 61
г. Мицоповъ	36	129	104	233	—	1	1	129	105	234	59	51	110	+ 124
Влопскій уѣздъ	375	1355	1289	2644	53	55	108	1408	1344	2752	946	878	1824	+ 928
г. Влоплавскъ	64	163	141	304	25	12	37	188	153	341	136	124	260	+ 81
г. Брестъ	14	42	27	69	3	4	7	45	31	76	16	15	31	+ 45
Влоплавскій уѣздъ . . .	427	1298	1277	2575	49	40	89	1347	1317	2664	783	806	1589	+ 1075
г. Гора-Кальварія	29	55	42	97	3	—	3	58	42	100	50	41	91	+ 9
г. Варка	34	88	74	162	2	6	8	90	80	170	54	41	95	+ 75
Горно-Кальварійскій у . .	171	581	562	1143	17	16	33	598	578	1176	375	337	712	+ 464
г. Гостынищъ	23	50	37	87	2	—	2	52	37	89	34	26	60	+ 29
г. Гомбниъ	37	79	100	179	3	4	7	82	104	186	55	54	109	+ 77
Гостынищскій уѣздъ . . .	391	1296	1187	2483	37	49	83	1333	1236	2569	583	544	1127	+ 1442
г. Гройцы	34	118	105	223	5	5	10	123	110	233	62	45	107	+ 126
Гроецкій уѣздъ	293	986	969	1955	19	17	36	1005	986	1991	612	629	1241	+ 750
г. Кутно	60	135	122	257	10	8	18	145	130	275	145	125	270	+ 5
Кутновскій уѣздъ	318	1321	1253	2574	45	51	96	1366	1304	2670	708	699	1407	+ 1263
г. Ловичъ	69	206	187	393	20	16	36	226	203	429	247	192	439	— 10
Ловичскій уѣздъ	338	1113	1038	2151	30	23	53	1143	1061	2204	802	801	1603	+ 601
г. Нешава	15	54	39	93	4	2	6	58	41	99	29	27	56	+ 43
Нешавскій уѣздъ	467	1285	1228	2513	53	64	117	1388	1292	2680	751	699	1450	+ 1180
г. Ново-Мянскъ	21	55	40	95	6	2	8	61	42	103	38	32	70	+ 33
г. Калужинъ	41	124	94	218	2	2	4	126	96	222	68	72	140	+ 82

Города и уѣзды	Число браковъ	Ч И С Л О Р О					Д И В Ш И Х С Я				Ч И С Л О У М Е Р Ш И Х Ъ			Прибыль или убыль
		ЗАКОННОРОЖДЕННЫХЪ			НЕЗАКОННОРОЖ		ДЕННЫХЪ	В С Е Г О			Муж. пола	Жен. пола	Обоего пола	
		Муж. пола	Жен. пола	Обоего пола	Муж. пола	Жен. пола		Обоего пола	Муж. пола	Жен. пола				
Ново-Минскій уѣздъ	280	1058	1023	2086	18	20	38	1076	1048	2124	624	620	1244	+ 880
г. Радиминъ	25	78	70	148	—	1	1	78	71	149	23	11	34	+ 115
Радиминскій уѣздъ	271	909	792	1701	26	23	49	935	815	1750	543	488	1031	+ 719
г. Скерневице	21	67	62	129	2	5	7	69	67	136	58	49	107	+ 29
Скерневицкій уѣздъ	219	722	677	1399	19	23	42	741	700	1441	490	482	972	+ 469
г. Сохачевъ	38	85	76	161	3	4	7	88	80	168	115	76	191	— 23
Сохачевскій уѣздъ	357	1043	1025	2068	35	37	72	1078	1062	2140	658	638	1296	+ 844
Итого въ городахъ	609	1688	1453	3115	103	79	182	1791	1532	3323	1262	1068	2330	+ 993
„ уѣздахъ	4428	14605	13918	28352	457	481	938	15062	14399	29461	8982	8663	17645	+ 11816
Всего въ губерніи	5037	16293	15371	31467	560	560	1120	16853	15931	32784	10244	9731	19975	+ 12809

**О ПОСТУПЛЕНИИ СБОРОВЪ
ВЪ ВАРШАВСКОЙ ГУБЕРНІИ**

за 1877 годъ.

О ПОДАТЯХЪ И НЕДОИМКАХЪ ПО

Роды податей	СЛЕДОВАЛО ПОСТУПИТЬ		ВНОВЬ ПРИЧИСЛЕНО	
	Недоимовъ	Оклада	Недоимовъ	Оклада
	Р у б л и и к о п ѣ й к и			
I. Подати и окладные платежи.				
<i>1. Дворскіе налоги.</i>				
а. Основной поземельный налогъ	22557 11	310601 27	2 49	602 80
б. Добавочный поземельный налогъ	19368 42	161748 72	26 24	359 62
в. Подымная податьъ съ добавкою къ ней 50% прибавка.	19799 2	73163 40	785 30	— —
г. Сборъ съ лановыхъ владѣльцевъ	603 8	128 53	— —	— —
д. Отмѣненные налоги.	7988 74	— —	23 83	— —
	70316 37	545641 92	837 86	962 42
<i>2. Крестьянскіе налоги.</i>				
а. Основной поземельный налогъ	5233 43	219442 24	1521 35	850 47
б. Добавочный поземельный налогъ	4404 39	106270 41	939 4	419 61
в. Подымная податьъ.	10337 52	177745 —	1240 38	1293 —
г. Отмѣненные налоги.	11288 66	— —	— —	— —
	31264 —	503457 65	3700 77	2563 8
<i>3. Городскіе налоги.</i>				
а. Подымная податьъ.	5148 67	31155 9	— —	— 45
б. Контингентъ ливерунковый.	188 38	1472 35	— —	— —
в. Отмѣненные налоги.	3125 14	— —	— —	— —
	8462 19	32627 44	— —	— 45
4. Экзекуціонныя штрафовъ.	339717 7	— —	92223 53	48868 46

ВАРШАВСКОЙ ГУБЕРНІИ ЗА 1877 ГОДЪ

ИСКЛЮЧЕНО		ВЫИСКАНО		Осталось къ 1 Январю 1878 года		
Недоимовъ	Оклада	Недоимовъ	Оклада	Недоимовъ	Оклада	Всего
Р у б л и и к о п ѣ й к и						
2637 66	7085 39	18627 29	293613 36	6294 65	10505 32	16799 97
1566 7	2616 93	14828 35	149754 29	3002 24	9737 12	12739 36
1055 70	759 52	7106 18	66410 58	12424 44	5993 30	18417 74
— —	— —	145 71	57 54	457 37	70 99	528 36
45 28	— —	359 62	— —	7607 67	— —	7607 67
5302 71	10461 84	36065 15	509835 77	29786 37	26306 73	56093 10
642 84	508 77	4543 2	216748 9	1563 92	3035 85	4604 77
422 19	321 73	3611 40	104266 79	1309 84	2101 50	3411 34
165 —	394 72	5821 52	174861 54	5591 38	3781 74	9373 12
1593 60	— —	743 88	— —	8946 18	— —	8946 18
2823 63	1225 22	14724 82	495876 42	17416 32	8919 9	26335 41
78 —	— —	1876 51	29597 33	3194 16	1558 16	4752 32
6 1	— —	123 77	1354 46	58 60	117 89	176 49
193 57	— —	61 99	— —	2869 58	— —	2869 58
277 58	— —	2062 27	30951 84	6122 34	1676 5	7798 39
36071 42	14 31	16893 25	11582 61	378975 93	37271 54	416247 47

О ПОДАТЯХЪ И НЕДОИМКАХЪ ПО

ВАРШАВСКОЙ ГУБЕРНІИ ЗА 1876 ГОДЪ

Роды податей	СЛЕДОВАЛО ПОСТУПИТЬ		ВНОВЬ ПРИЧИСЛЕНО	
	Недоимокъ	Оклада	Недоимокъ	Оклада
	Р у б л и и к о п ѣ й к и			
<i>5. Губернскіе сборы.</i>				
а. Страховой	58647 47	291386 33	378 88	1183 91
б. Дорожный	20631 46	117623 41	74 28	648 81
в. Квартирный	20494 58	48497 2	420 13	222 58
	99773 51	457506 76	873 29	2055 30
Итого	549533 14	1539233 77	97635 45	54449 71
II. Податныхъ недоимокъ разро- ченныхъ по имѣніямъ крестьянскимъ и дворянскимъ	1431 84	1313 85	— —	— —
III. Другихъ разныхъ взвѣсаний.				
<i>По ведомству:</i>				
Военнаго Министерства	71216 75	— —	— —	96605 33
Министерства Финансовъ:				
Департамента Государственнаго Казначейства	4411235 11	709 32	9284 56	320531 9
„ Неокладныхъ Сборовъ	53793 97	73003 43	41436 81	9739 17
„ Торговли и Мануфактуръ	27007 31	— —	3856 50	3768 50
Общей Канцеляріи Министра Финансовъ	530692 88	154947 83	7453 79	4123 7
Министерства Государственныхъ Имуществъ	26 60	— —	— —	— —
„ Горнаго Департамента	64685 36	— —	15 84	16442 24
„ Внутреннихъ Дѣлъ	47601 70	18425 32	2284 80	33093 33
„ Народнаго Просвѣщенія	5874 8	90 —	— —	6651 36
„ Путей Сообщенія	28292 78	42847 50	— —	16429 —

ИСКЛЮЧЕНО		ВЗЫСКАНО		<i>Остатокъ къ 1 Января 1877 года</i>		
Недоимокъ	Оклада	Недоимокъ	Оклада	Недоимокъ	Оклада	Всего
Р у б л и и к о п ѣ й к и						
1033 38	292 26	26907 66	273385 21	31085 31	18892 77	49978 8
271 28	182 97	11533 36	107922 44	8901 10	10166 81	19067 91
436 2	35 95	15878 65	25670 93	4600 4	23012 72	27612 76
1740 68	511 18	54319 67	406978 58	44586 45	52072 30	96658 75
46216 2	12212 55	124065 16	1455225 22	476887 41	126245 71	603133 12
81 80	— —	845 52	1313 85	504 52	— —	504 52
389 9	3800 —	407 58	92539 77	70420 8	265 56	70685 64
23022 40	34 —	24908 6	5548 37	4372589 21	315658 4	4688247 25
6963 61	328 61	43432 65	72510 50	44834 52	9903 49	54738 1
434 75	6 50	6462 45	1330 25	23966 61	2431 75	26398 36
60972 86	3785 27	50621 28	92652 75	426552 58	62632 88	489185 46
— —	— —	— —	— —	26 60	— —	26 60
320 71	— —	8880 9	10595 9	60500 40	5847 15	66347 55
2051 28	277 52	15686 79	41846 25	32148 43	9394 88	41543 31
34 95	556 56	1820 70	4896 19	4018 43	1788 61	5807 4
— —	— —	22321 18	51980 8	971 55	7296 47	8268 2

О ПОДАТЯХЪ И НЕДОИМКАХЪ ПО

ВАРШАВСКОЙ ГУБЕРНИИ ЗА 1877 ГОДЪ

Роды податей	СЛѢДОВАЛО ПОСТУПИТЬ				ВНОВЬ ПРИЧИСЛЕНО			
	Недоимокъ		Оклада		Недоимокъ		Оклада	
	Р у б л и и к о п ѣ й к и							
Государственного Контроля	12281	96	—	—	351	—	10985	—
Министерства Юстиціи	783	—	—	—	334	50	1600	45
Особенной Канцеляріи по кредитной части .	74681	10	44116	28	735	97	34	67
Итого	5322972	55	334139	68	65753	77	520003	21
Всего	5873937	53	1874687	30	163389	22	574452	92
IV. Въ томъ числѣ взысканій на отвѣтственности губернскаго начальства.								
<i>По ведомству:</i>								
Департамента Государственного Казначейства	875737	76	—	—	6012	1	124272	—
„ Окладныхъ Сборовъ	396558	88	1049099	57	96738	33	52393	96
„ Неокладныхъ Сборовъ	31471	31	49045	60	38006	75	8151	10
„ Торговли и Мануфактуръ	27007	31	—	—	3856	50	3768	50
Общей Канцеляріи Министра Финансовъ . .	302979	15	131605	50	5728	31	3290	72
Министерства Государственныхъ Имуществъ .	64685	36	—	—	15	84	16442	24
„ Внутреннихъ Дѣлъ	27777	85	16504	78	2006	4	30972	3
„ Народнаго Просвѣщенія	3680	69	—	—	—	—	4985	67
„ Путей Сообщенія	23292	73	42847	50	—	—	16429	—
„ Юстиціи	783	—	—	—	334	50	1600	45
Особенной Канцеляріи по кредитной части .	13289	73	2606	23	735	97	23	67
Итого	1766263	77	1291709	18	154434	25	262329	34

ИСКЛЮЧЕНО				ВЗЫСКАНО				Осталось къ 1 Январю 1878 года					
Недоимокъ		Оклада		Недоимокъ		Оклада		Недоимокъ		Оклада	Всего		
Р у б л и и к о п ѣ й к и													
323	53	—	—	535	—	10785	—	11774	43	200	—	11974	43
332	13	—	—	574	24	1519	50	211	13	80	95	292	8
3966	39	—	—	1891	8	41611	74	69559	60	2539	21	72098	81
98811	70	8788	46	172341	5	427315	44	5117573	57	418038	99	5535612	56
145109	52	21001	1	297251	73	1883854	51	5594965	50	544284	70	6139250	20
18001	78	—	—	21047	42	4908	50	842700	57	119363	50	962064	7
42558	88	11701	37	66574	72	1017294	80	384163	61	72497	36	456660	97
6801	21	328	61	40572	83	51985	70	22104	2	4882	39	26986	41
434	75	6	50	6462	45	1330	25	23966	61	2431	75	26398	36
54793	85	3007	55	48753	16	89641	90	205160	45	42246	77	247407	22
320	71	—	—	3880	9	10595	9	60500	40	5847	15	66347	55
1641	28	277	52	15078	90	39873	60	13063	71	7325	69	20389	40
34	95	502	56	1407	80	4093	40	2237	94	389	71	2627	65
—	—	—	—	22321	18	51980	3	971	55	7296	47	8268	2
332	13	—	—	574	24	1519	50	211	13	80	95	292	8
3966	39	—	—	1172	79	1530	97	8886	52	1098	93	9985	45
128885	93	15824	11	227345	58	1274753	74	1563966	51	263460	67	1827427	18

ВѢДОМОСТЬ

о числѣ и родѣ преступленій по Варшавской губернии

за 1877 годъ.

РОДЪ ПРЕСТУПЛЕНІЙ	Число преступленій	В ъ Т о м ъ										Ч и с л ъ						В о з р а с т ъ П р е с т у п н и к о в ъ									
		Число осужденныхъ		Дворянъ потомственныхъ		Дворянъ личныхъ		Купцовъ		Мѣщанъ		Крестьянъ		Военнаго сословія		Остальныхъ		Отъ 10 до 17 лѣтъ		Отъ 17 до 21 лѣтъ		Отъ 21 до 50-ти лѣтъ		Отъ 50 до 70-ти лѣтъ		Болѣе 70-ти лѣтъ	
		М.	Ж.	М.	Ж.	М.	Ж.	М.	Ж.	М.	Ж.	М.	Ж.	М.	Ж.	М.	Ж.	М.	Ж.	М.	Ж.	М.	Ж.	М.	Ж.	М.	Ж.
		М.	Ж.	М.	Ж.	М.	Ж.	М.	Ж.	М.	Ж.	М.	Ж.	М.	Ж.	М.	Ж.	М.	Ж.	М.	Ж.	М.	Ж.	М.	Ж.	М.	Ж.
1. Сопротивленію распоряженіямъ Правительства и неповиновенію установленнымъ властямъ ст. 262—275. Улож. о нак.	2	8	3	—	—	—	—	—	—	—	—	—	—	—	—	—	—	—	—	2	—	6	2	—	1	—	—
2. Неуваженію къ присутственнымъ мѣстамъ и чиновникамъ при отирав. должн. 276—288	10	10	4	—	—	—	—	—	—	2	—	—	—	—	—	—	—	—	6	3	4	1	—	—	—	—	
3. Взломъ тюремъ уводъ и побѣгъ находящихся подъ стражею или надзоромъ.	1	1	—	—	—	—	—	—	—	—	—	—	—	—	—	—	—	—	—	—	—	1	—	—	—	—	
4. Превышеніе и бездѣйствіе власти.	3	2	—	—	—	—	—	—	—	—	—	—	—	—	—	—	—	—	—	—	—	2	—	—	—	—	
5. Нарушеніе постановленій о итѣйномъ сборѣ ст. 665 и 717	1	1	—	—	—	—	—	—	—	1	—	—	—	—	—	—	—	—	—	—	—	1	—	—	—	—	
6. Преступленіе и преступки пр. постан. ограждающихъ народное здравіе ст. 831—900 Улож.	2	—	1	—	—	—	—	—	—	—	—	—	—	—	—	—	—	—	—	—	—	1	—	—	—	—	
7. Нарушеніе общественнаго спокойствія, порядка и ограждающихъ оныя постановленій ст. 922—992	6	5	1	—	—	—	—	—	—	3	—	—	—	—	—	—	—	—	—	1	5	—	—	—	—	—	
8. Нарушеніе правилъ осторожности отъ пожаровъ ст. 1076—1077.	1	—	1	—	—	—	—	—	—	—	—	—	—	—	—	—	—	—	—	—	—	1	—	—	—	—	
9. Нарушеніе уставовъ торговыхъ ст. 1169—1345.	3	4	1	—	—	—	—	2	—	2	1	—	—	—	—	—	—	—	—	—	4	1	—	—	—	—	
10. Смертоубійство ст. 1449—1471	5	2	3	—	—	—	—	—	—	—	—	—	—	—	—	—	—	—	1	2	2	—	—	—	—	—	
11. Нанесеніе ушибовъ, ранъ и другихъ поврежденій здоровью ст. 1477—1496	5	7	1	—	—	—	—	—	—	—	—	—	—	—	—	—	—	—	1	—	6	1	—	—	—	—	
12. Преступленіе противъ брачнаго союза стат. 1549 и 1585.	1	1	—	—	—	—	—	—	—	1	—	—	—	—	—	—	—	—	—	—	1	—	—	—	—	—	
13. Истребленіе и поврежденіе чужаго имущества поджогомъ или другимъ образомъ ст. 1606—1625	3	1	—	—	—	—	—	—	—	—	—	—	—	—	—	—	—	—	1	—	—	—	—	—	—	—	
14. Похищеніе чужаго имущества: грабѣжъ стат. 1637—1643.	3	3	—	—	—	—	—	—	—	—	—	—	—	—	—	—	—	—	—	1	—	2	—	—	—	—	
15. Кража ст. 1644—1664.	129	120	6	—	—	—	—	—	—	24	5	—	—	—	—	—	—	—	—	20	4	99	2	—	—	—	

РОДЪ ПРЕСТУПЛЕНІЙ	Число преступленій	ВЪ ТОМЪ									
		Число осужденныхъ		Дворянъ потомственныхъ		Дворянъ личныхъ		Купцовъ		Мѣщанъ	
		м.	ж.	м.	ж.	м.	ж.	м.	ж.	м.	ж.
16. Оскорбленіе земской стражи	37	36	14	—	—	—	—	2	1	23	8
17. Самоуправство	10	5	2	—	—	—	—	—	—	—	—
18. Обиды дѣйствиємъ	20	16	4	—	—	—	—	—	—	8	—
19. Присвоеніе и утайка чужой собственности ст. 1677—1685	3	1	1	—	—	—	—	—	—	—	—
Итого	245	223	42	—	—	—	—	4	1	65	15

Ч И С Л ъ						В О З Р А С Т ъ П Р Е С Т У П Н И К О В ъ									
Крестьянъ		Военнаго сословія		Остальныхъ		Отъ 10 до 17 лѣтъ		Отъ 17 до 21 лѣтъ		Отъ 21 до 50-ти лѣтъ		Отъ 50 до 70-ти лѣтъ		Болѣе 70-ти лѣтъ	
м.	ж.	м.	ж.	м.	ж.	м.	ж.	м.	ж.	м.	ж.	м.	ж.	м.	ж.
10	3	1	2	—	—	1	—	8	1	25	12	2	1	—	—
5	2	—	—	—	—	—	—	—	—	5	1	—	1	—	—
8	4	—	—	—	—	—	—	2	—	14	4	—	—	—	—
1	1	—	—	—	—	—	—	1	1	—	—	—	—	—	—
153	24	1	2	—	—	1	—	42	11	182	28	2	3	—	—

О ПОЖАРАХЪ

ВЪ ВАРШАВСКОЙ ГУБЕРНІИ

за 1877 годъ.

ГОРОДА И УЪЗДЫ

	Въ зимніе мѣсяцы			Въ весенніе мѣсяцы			Въ лѣтніе мѣсяцы			Въ осенніе мѣсяцы			Всего въ году			Причина пожаровъ				
	Число пожаровъ	Число погорѣвшихъ дворовъ	Сумма убытковъ	Число пожаровъ	Число погорѣвшихъ дворовъ	Сумма убытковъ	Число пожаровъ	Число погорѣвшихъ дворовъ	Сумма убытковъ	Число пожаровъ	Число погорѣвшихъ дворовъ	Сумма убытковъ	Число пожаровъ	Число погорѣвшихъ дворовъ	Сумма убытковъ	Отъ молнии	Отъ дурнаго устройства печей и трубъ	Отъ неосторожности	Отъ поджога	Отъ другихъ причинъ
г. Новый-Дворъ	—	—	—	—	—	—	—	—	—	1	1	23	1	1	23	—	1	—	—	—
Варшавскій уѣздъ	4	4	2364	5	10	2597	12	16	8765	7	12	8235	28	42	21961	1	5	13	3	6
г. Влопе	—	—	—	—	—	—	—	—	—	—	—	—	—	—	—	—	—	—	—	—
г. Мѣоновъ	—	—	—	2	4	520	2	4	597	2	5	1537	6	13	2654	—	—	2	—	4
Блонскій уѣздъ	2	2	1726	5	5	10101	5	7	5345	5	5	3235	17	19	20407	1	1	2	1	12
г. Влоцлавскъ	2	2	28	2	2	771	2	4	742	2	4	597	8	12	2138	—	—	1	—	7
г. Брестъ	—	—	—	—	—	—	1	7	1604	—	—	—	1	7	1604	—	—	1	—	—
Влоцлавскій уѣздъ	4	4	1212	4	4	2015	6	8	2519	4	4	971	18	20	6717	1	1	7	1	8
г. Гора-Кальварія	—	—	—	—	—	—	—	—	—	—	—	—	—	—	—	—	—	—	—	—
г. Варка	—	—	—	—	—	—	—	—	—	—	—	—	—	—	—	—	—	—	—	—
Горно-Кальварійскій уѣздъ	—	—	—	3	3	117	4	4	6628	4	4	4055	11	11	10800	1	—	2	4	4
г. Гостынянъ	—	—	—	—	—	—	1	2	534	—	—	—	1	2	534	—	—	—	—	1
г. Гомбани	1	3	358	—	—	—	—	—	—	—	—	—	1	3	358	—	—	—	—	1
Гостыньскій уѣздъ	1	1	115	3	3	3861	4	4	1394	1	1	95	9	9	5465	2	—	—	2	5
г. Гройцы	—	—	—	1	5	946	—	—	—	—	—	—	1	5	946	1	—	—	—	—
Гроецкій уѣздъ	3	7	3407	11	19	6375	5	11	2843	5	7	1206	24	44	13831	2	2	3	10	7
г. Кутно	—	—	—	—	—	—	—	—	—	—	—	—	—	—	—	—	—	—	—	—
Кутновскій уѣздъ	1	1	114	1	12	1827	3	3	652	2	2	1621	7	18	4214	1	—	—	—	6
г. Ловичъ	2	3	1192	1	3	392	2	3	5298	—	—	—	5	9	6882	1	—	—	—	4
Ловичскій уѣздъ	4	4	1342	6	7	2509	4	6	2210	3	4	1054	17	21	7115	2	—	3	—	12
г. Нешава	—	—	—	—	—	—	—	—	—	—	—	—	—	—	—	—	—	—	—	—
Нешавскій уѣздъ	—	—	—	10	10	5037	2	3	2217	6	6	2317	18	19	9571	5	1	5	1	6
г. Ново-Минскъ	—	—	—	—	—	—	1	2	1980	1	1	2500	2	3	4480	—	—	—	—	2
г. Калужинъ	—	—	—	—	—	—	1	18	9260	—	—	—	1	18	9260	—	—	—	—	1

ГОРОДА И УЪЗДЫ	Въ зимніе мѣсяцы			Въ весенніе мѣсяцы			Въ лѣтніе мѣсяцы			Въ осенніе мѣсяцы			Всего въ году			Причина пожаровъ				
	Число пожаровъ	Число погорѣвшихъ дворовъ	Сумма убытковъ	Число пожаровъ	Число погорѣвшихъ дворовъ	Сумма убытковъ	Число пожаровъ	Число погорѣвшихъ дворовъ	Сумма убытковъ	Число пожаровъ	Число погорѣвшихъ дворовъ	Сумма убытковъ	Число пожаровъ	Число погорѣвшихъ дворовъ	Сумма убытковъ	Отъ молніи	Отъ курнаго устройства печей и трубъ	Отъ небрежности	Отъ пожара	Отъ другихъ причинъ
Ново-Минскій уѣздъ	5	5	1840	5	5	2700	5	5	1714	5	28	8360	20	43	14614	3	—	1	1	15
г. Радиминъ	—	—	—	—	—	—	—	—	—	—	—	—	—	—	—	—	—	—	—	—
Радиминскій уѣздъ	2	2	2085	2	2	160	8	8	1249	2	2	600	14	14	4094	3	4	1	—	6
г. Скершевице	—	—	—	—	—	—	1	13	12404	1	2	296	2	15	12700	—	—	1	1	—
Скернавицкій уѣздъ	4	4	764	1	1	144	3	4	755	4	6	2056	12	15	3719	—	—	2	2	8
г. Сохачевъ	—	—	—	—	—	—	1	1	223	2	2	285	3	3	508	—	—	—	—	3
Сохачевскій уѣздъ	2	2	447	3	3	701	2	3	1656	4	4	1210	11	12	4014	2	—	—	—	9
итого въ городахъ	5	8	1578	6	14	2629	12	54	32642	9	15	5238	32	91	42087	2	1	5	1	23
„ „ уѣздахъ	32	36	15416	59	84	38144	63	82	37947	52	85	35015	206	287	126522	24	14	39	25	104
всего въ губерніи	37	44	16994	65	98	40773	75	136	70589	61	100	40253	238	378	168609	26	15	44	26	127

**О НАСИЛЬСТВЕННЫХЪ И СЛУЧАЙНЫХЪ СМЕРТЯХЪ
ВЪ ВАРШАВСКОЙ ГУБЕРНІИ**

за 1877 годъ.

ВѢДОМОСТЬ

О ЧИСЛѢ УЧЕБНЫХЪ ЗАВЕДЕНІЙ И УЧАЩИХСЯ ВЪ ВАРШАВСКОЙ ГУБЕРНІИ,

за 1877 годъ.

Наименованіе учебныхъ заведеній	Въ городахъ			Въ уѣздахъ			Всего въ губерніи				
	Число учебныхъ заведеній	Число учащихся		Число учебныхъ заведеній	Число учащихся		Число учебныхъ заведеній	Число учащихся			
		муж. п.	жен. п.		муж. п.	жен. п.		муж. п.	жен. п.	обоего пола	
Реальная училища	2	511	—	—	—	—	2	511	—	511	
Женская прогимназія	1	—	51	—	—	—	1	—	51	51	
Начальные училища	{ для мужскаго пола . { для женскаго пола . { для обоего пола . .	8	532	—	3	221	—	11	753	—	753
		8	—	395	3	—	177	11	—	572	572
		22	1031	602	317	10580	6696	339	11611	7298	18909
Воскресно-ремесленные училища . . .	11	660	—	1	38	—	12	698	—	698	
Частныя училища	{ для мужскаго пола . { для женскаго пола . { для обоего пола . .	2	191	—	—	—	—	2	191	—	191
		7	—	298	2	—	62	9	—	360	360
		1	16	18	—	—	—	1	16	18	34
Евангелическіе кантораты	2	—	—	100	488	367	102	488	367	855	
Учительская семинарія	—	—	—	1	101	—	1	101	—	101	
Образцовое училище при учительской семинаріи	—	—	—	1	46	—	1	46	—	46	
Римско-католическая духовная семинарія	1	45	—	—	—	—	1	45	—	45	
Всего по губерніи	65	2986	1364	428	11474	7302	493	14460	8666	23126	

О ДОХОДАХЪ И РАСХОДАХЪ

по городамъ Варшавской губерніи

за 1877 годъ.

Д О Х О Д Ы

Съ городовъ и уездовъ и оборонныхъ частей	О Б Ы К Ц О В Е Н Н Ы Е							И т о г о	Чрезвычайные Изъ казен., изъ городскихъ и изъ частныхъ имуществъ
	Сборы съ владельцев недвижимыхъ имуществъ	Сборы съ промысловыхъ	Налоги косвенные	Доходы вспомогательные	Доходы мелочные и случайные				

Р у б л и к о п ѣ и к и

ГОРОДА и УЕЗДЫ

<i>Варшавскій уездъ.</i>									
г. Новыи-Дворъ	928 45 1/2	121 50	284 25	— —	1038 22 1/2	— —	2372 43	397 35 1/2	
<i>Блонскій уездъ.</i>									
г. Блоне	625 67 1/2	— —	176 10	591 39	1262 85	— —	2056 1 1/2	458 —	
г. Мшонь	418 28	— —	622 20	955 45	1548 27	— —	3544 20	1087 45 1/2	
<i>Влодавскій уездъ.</i>									
г. Влодавскъ	5974 83	— —	1365 14	3005 21	5974 50	292 16	16551 84	2974 32	
г. Брестъ	1752 38	— —	132 36	3 60	1103 45	123 74	3115 53	171 9	
<i>Горно-Кальварійскій уездъ.</i>									
г. Гора-Кальварія	543 94	— —	116 55	32 —	1348 37 1/2	67 40	2108 26 1/2	2093 4 1/2	
г. Варка	693 2	— —	81 75	1621 50	834 62	— —	3236 89	2768 29	
<i>Гостыньскій уездъ.</i>									
г. Гостынь	5054 5 1/2	— —	280 60	706 99 1/2	1558 20 1/2	— —	7599 85 1/2	391 25	
г. Гомбинъ	2764 21	— —	340 95	303 —	1520 51 1/2	17 60	4953 27 1/2	139 41	
<i>Гроецкій уездъ.</i>									
г. Гроицы	1643 85	— —	313 80	420 —	2158 47 1/2	— —	4536 12 1/2	1109 76	
<i>Кутновскій уездъ.</i>									
г. Кутно	1666 89 1/2	329 40	496 25	855 71 1/2	1985 24	23 30	5356 80	1292 82	
<i>Ловичскій уездъ.</i>									
г. Ловичъ	3697 42	— —	880 20	1110 38	3405 23	178 67	9511 90	8589 47	
<i>Нешавскій уездъ.</i>									
г. Нешава	593 70	— —	147 —	64 15	1393 90	15 18	2213 93	853 14 1/2	
<i>Ново-Минскій уездъ.</i>									
г. Ново-Минскъ	41 89	189 40	223 —	724 86	495 29 1/2	173 77	1848 21 1/2	1337 86	
г. Кадушинъ	63 80	245 2	187 80	486 25	766 99	— —	1749 86	115 21	
<i>Радиминскій уездъ.</i>									
г. Радиминъ	636 48	277 22 1/2	290 70	288 19	439 46	62 —	1991 5 1/2	500 —	
<i>Скерневицкій уездъ.</i>									
г. Скерневицы	2886 41	— —	700 —	428 —	2354 74	— —	6369 15	2382 61 1/2	
<i>Созачевскій уездъ.</i>									
г. Созачевъ	1809 20	— —	594 45	162 20	2662 99 1/2	327 25	5556 9 1/2	2 10	
И т о г о	32034 40	1162 54 1/2	7236 10	11761 89	31860 33 1/2	1221 7	85276 43	28568 19 1/2	

Р А С Х О Д Ы

Всего	Т Е К У Щ И Е							И т о г о	ЕДИНОВРЕМЕННЫЕ	Всего
	Содержание войскъ и лицъ городовому управленію	Содержание городскихъ имуществъ и налоговъ города	Наружное благоустройство города	Содержание благотворительныхъ и другихъ общепольныхъ заведеній	Уплата долговъ и состояние казначейства	Мелочная и экстренная расходы	И т о г о			

Р у б л и к о п ѣ и к и

2760 78 1/2	1415 66	9 45	49 —	89 —	500 —	234 17	2297 28	003 76	2901 4
3114 1 1/2	1328 53 1/2	— —	61 —	33 15	— —	301 20	1723 88 1/2	492 84	2216 72 1/2
4631 65 1/2	1897 39 1/2	39 25	82 40	96 —	1300 —	317 19	3732 23 1/2	698 80	4431 12 1/2
19520 16	5384 48	383 46	1232 10	975 —	2753 —	724 83	11452 87	5683 32	17136 19
3286 02	1421 76	32 68	425 25	75 —	166 54	276 37	2397 60	634 —	3031 60
4201 31	1463 47	8 —	361 20	180 —	— —	221 —	2233 67	1477 43	3711 10
6005 18	1977 65 1/2	7 32 1/2	428 89	450 —	— —	61 32	2925 19	1859 65	4784 84
7991 10 1/2	2909 69 1/2	532 69 1/2	716 80	493 40	991 25	250 47	5804 31	2106 86	7911 17
5094 08 1/2	2766 89	16 61	532 14	277 85	769 7	220 78	4583 34	369 35	4952 69
5045 88 1/2	1813 56	44 78	108 10	340 —	1000 —	671 43	4007 87	1537 99	5545 86
6649 02	2905 —	216 32 1/2	598 77	79 65	962 —	247 40 1/2	5099 15	1029 17	6128 32
18101 37	4928 97	229 45	74 80	594 40	3519 94	55 35	9402 91	5501 75	14904 66
3007 7 1/2	1417 10	4 57 1/2	108 40	85 39	— —	279 23	1894 69 1/2	— —	1894 69 1/2
3186 7 1/2	1248 70	593 66	— —	80 61	300 —	927 41 1/2	3150 38 1/2	26 69	3176 7 1/2
1865 7	1614 60	10 79	— —	90 11	— —	30 71	1752 21	38 19	1790 40
2494 5 1/2	1302 7 1/2	3 9	52 —	21 —	— —	115 19	1493 35 1/2	502 92 1/2	1996 28
8651 76 1/2	2174 82	90 14	158 78	278 —	4508 35	1310 36 1/2	8520 45 1/2	30 90	8551 35 1/2
5558 19 1/2	1890 —	300 54	77 —	133 74	— —	98 39 1/2	2589 67 1/2	5498 41	8088 8 1/2
111899 62 1/2	39980 36 1/2	2618 82	5066 63	4282 30	16770 15	6342 82	75061 8 1/2	28091 12 1/2	103152 21

ВѢДОМОСТЬ

о запасныхъ и неприкосновенныхъ капиталахъ, принадлежащихъ городамъ

Варшавской губерніи, за 1877 годъ.

Города и уѣзды	Къ 1-му Января 1877 года состояло капиталовъ			Въ 1877 году			Къ 1-му Января 1878 года состоятъ капиталовъ		
	Запаснаго	Неприкос- новеннаго	Итого	Прибыло	Убыло	Запаснаго	Неприкос- новеннаго	Итого	
	Р у б л и н е о п ѣ й б и								
<i>Варшавскій уѣздъ.</i>									
г. Новый-Дворъ	1697 63 ¹ / ₂	8553 11	5250 74 ¹ / ₄	76 23	—	—	1773 86 ¹ / ₄	3553 11	5326 97 ¹ / ₄
<i>Блонскій уѣздъ.</i>									
г. Блono	3591 15	270 —	3861 15	—	—	—	3591 15	270 —	3861 15
г. Мшоповъ	22979 19 ¹ / ₂	2370 82	25350 1 ¹ / ₂	1300 —	—	—	24279 19 ¹ / ₂	2370 82	26650 1 ¹ / ₂
<i>Влоцлавскій уѣздъ.</i>									
г. Влоцлавекъ	31398 68 ¹ / ₂	8232 67	39631 35 ¹ / ₂	2753 —	—	—	34151 68 ¹ / ₂	8232 67	42384 35 ¹ / ₂
г. Брестъ	3762 74 ¹ / ₂	15212 88	18973 62 ¹ / ₂	166 54	—	—	3929 28 ¹ / ₂	15212 88	19142 16 ¹ / ₂
<i>Горно-Кальварійскій уѣздъ.</i>									
г. Гора-Кальварія	9217 61	370 40	9588 1	—	—	600 —	8617 61	370 40	8988 1
г. Варка	18538 53 ¹ / ₂	5282 94	23771 47 ¹ / ₂	—	—	5813 90	12724 63 ¹ / ₂	5282 94	17957 57 ¹ / ₂
<i>Гостыинскій уѣздъ.</i>									
г. Гостыинь	41985 85	9197 81	51183 66	3000 —	—	—	44985 85	9197 81	54183 66
г. Гомбинь	10791 23 ¹ / ₂	3563 58	14344 81 ¹ / ₂	1169 9	—	—	11591 23 ¹ / ₂	3922 67	15513 90 ¹ / ₂
<i>Гроецкій уѣздъ.</i>									
г. Гроецъ	17990 93	808 98	18799 91	520 21	—	—	18511 14	808 98	19320 12

Города и уѣзды	Къ 1-му Января 1877 года состояло капиталовъ			Въ 1877 году		Къ 1-му Января 1878 года состоятъ капиталовъ		
	Запаснаго	Неприкос- новеннаго	Итого	Прибыло	Убыло	Запаснаго	Неприкос- новеннаго	Итого
	Р у б л и			и		к о г ѣ й к и		
<i>Кутновскій уѣздъ.</i>								
г. Кутно	6492 0	313 80	6775 80	962 52	— —	7424 61	313 80	7738 41
<i>Ловичскій уѣздъ.</i>								
г. Ловичъ	41568 73	561 17 1/2	42129 90 1/2	— —	19 36	41555 38	561 17 1/2	42116 55 1/2
<i>Нешавскій уѣздъ.</i>								
г. Нешава	1226 48 1/2	9299 20	10525 68 1/2	— —	1116 25	110 23 1/2	9299 20	9409 43 1/2
<i>Ново-Минскій уѣздъ.</i>								
г. Ново-Минскъ	1396 34 1/2	— —	1396 34 1/2	219 80	— —	1616 14 1/2	— —	1646 14 1/2
г. Калужиня	2175 —	— —	2175 —	115 —	— —	2320 —	— —	2320 —
<i>Радиминскій уѣздъ.</i>								
г. Радиминъ	3258 79 1/2	25 —	3283 79 1/2	— —	— —	3258 79 1/2	25 —	3283 79 1/2
<i>Скерневицскій уѣздъ.</i>								
г. Скерневицы	31173 1/4	576 5	31749 5 1/2	4522 43	— —	35695 43 1/4	576 5	36271 48 1/4
<i>Созачевскій уѣздъ.</i>								
г. Созачевъ	10028 28 1/2	1206 18	11234 41 1/2	284 33	— —	10028 28 1/2	1490 46	11518 74 1/2
Всего	259242 30	60784 54 1/2	320026 84 1/2	16149 15	7543 50	269194 53	61437 96 1/2	327632 49 1/2

ВѢДОМОСТЬ

о больницахъ Варшавской губерніи

за 1877 годъ.

Название больницъ	Число штатныхъ кроватей	Въ 1877 г. состояло больницъ	Средняя продолжительность пребывания одного больного въ больницѣ	Въ сутки, среднимъ числомъ, состояло больныхъ
			дней	
Больница св. Петра, въ уѣздномъ городѣ Гройцѣ . . .	45	598	30,1	49,7
Больница св. Валентія, въ уѣздномъ городѣ Кутнѣ .	35	380	22,1	23,0
Больница св. Оадея, въ уѣздномъ городѣ Ловичѣ . .	30	437	33,1	31,1
Больница св. Антонія, въ уѣзд. городѣ Влоцлавскѣ .	20	238	24,1	16,1
Больница св. Станислава, въ уѣзд. гор. Скерневицахъ .	17	302	22,1	18,1
Больница св. Иосифа, въ деревнѣ Мѣня, Ново-Минскаго уѣзда	12	31	42,1	10,1
Лѣтняя больница (св. Оадея) при минеральн. источникахъ въ сел. Цѣхоцкинѣ, Нешавскаго уѣзда . .	12	102	32,1	8,1
Лечебница при богадѣльнѣ въ уѣздномъ городѣ Горно-Кальваріи	5	91	22,0	5,1
По всѣмъ больницамъ .	176	2179	26,1	156,1

На 100 больныхъ было умершихъ	ОБОРОТЪ СУММЪ ПО СОДЕРЖАНІЮ БОЛЬНИЦЪ ВЪ 1877 ГОДУ				СТОИМОСТЬ СОДЕРЖАНІЯ ОДНОГО БОЛЬНОГО СОСТАВЛЯЛА ВЪ СУТКИ			
	Доходъ		Расходъ		на продовольствіе	на лекарства	на другія потребности	Всего
	Рубли и копейки				Въ копейкахъ			
8,0	7666	54	7336	96	13,1	5,7	29,7	48,7
13,1	6113	71	4978	16	11,1	1,1	46,1	59,1
11,1	6604	40	3794	85 1/2	8,1	2,1	21,1	32,1
15,1	2355	98	2340	61	8,1	3,1	37,1	49,1
9,1	5574	76 1/2	5573	15 1/2	16,1	1,1	60,1	78,1
0,0	2444	23 1/2	2327	25	23,1	5,7	87,1	116,0
11,7	2359	38	2079	18	9,1	3,1	39,1	52,1
19,7								
11,1	33119	01	28430	17	11,1	3,1	35,1	50,1

(*) Расходъ по содержанію Горно-Кальварійской лечебницы, равно и доходъ отъ возврата лечебныхъ поддержекъ за содержаніе и леченіе въ оной больницѣ, показаны въ отчетности самой богадѣльни.

ТАБЛИЦА

умершихъ въ Варшавской губерніи

за 1877 годъ.

ВОЗРАСТЪ		Январь		Февраль		Мартъ		Апрѣль		Май	
		Мужч.	Женщ.	Мужч.	Женщ.	Мужч.	Женщ.	Мужч.	Женщ.	Мужч.	Женщ.
До 1 мѣсяца.....	182	138	130	110	137	95	95	79	105	66	
отъ 1 до 3 мѣсяцевъ	110	126	80	71	59	55	55	37	53	41	
„ 3 — 6 „	96	98	93	57	48	43	55	35	56	42	
„ 6 — 1 года...	104	69	102	88	95	70	80	48	72	65	
„ 1 — 2 лѣтъ...	102	96	95	69	81	65	72	77	92	76	
„ 2 — 3 „ ...	43	52	53	48	45	52	57	36	49	32	
„ 3 — 4 „ ...	23	33	34	30	28	24	25	20	35	26	
„ 4 — 5 „ ...	25	21	17	15	26	18	22	14	15	16	
„ 5 — 6 „ ...	19	7	12	15	10	15	12	14	16	10	
„ 6 — 7 „ ...	14	9	10	12	14	13	8	12	13	10	
„ 7 — 8 „ ...	10	6	10	8	11	9	12	11	10	6	
„ 8 — 9 „ ...	9	9	13	8	11	12	13	6	11	13	
„ 9 — 10 „ ...	2	7	8	6	9	6	6	5	10	7	
„ 10 — 11 „ ...	5	1	8	5	2	10	8	4	5	4	
„ 11 — 12 „ ...	6	3	3	5	6	4	8	6	4	2	
„ 12 — 13 „ ...	3	6	5	6	4	6	4	5	10	7	
„ 13 — 14 „ ...	4	4	4	7	7	4	11	3	2	9	
„ 14 — 15 „ ...	3	7	3	4	7	9	4	3	6	5	
„ 15 — 16 „ ...	3	4	7	6	2	4	1	5	6	8	
„ 16 — 17 „ ...	7	1	2	7	4	7	1	5	3	5	
„ 17 — 18 „ ...	2	2	4	2	4	3	2	4	4	5	
„ 18 — 19 „ ...	5	5	2	4	6	5	8	9	3	2	
„ 19 — 20 „ ...	4	3	2	2	1	3	4	3	6	3	
„ 20 — 21 „ ...	6	5	2	2	4	3	—	1	3	3	
„ 21 — 22 „ ...	1	5	—	2	2	3	1	2	3	3	
„ 22 — 23 „ ...	4	4	4	2	3	4	2	6	3	2	
„ 23 — 24 „ ...	8	5	1	5	4	4	5	4	4	1	
„ 24 — 25 „ ...	4	6	3	6	1	3	4	3	4	4	

ВОЗРАСТЪ		Июнь		Июль		Августъ		Сентябрь		Октябрь		Ноябрь		Декабрь		Въ годъ		Всего
		Мужч.	Женщ.	Мужч.	Женщ.	Мужч.	Женщ.	Мужч.	Женщ.	Мужч.	Женщ.	Мужч.	Женщ.	Мужч.	Женщ.	Мужч.	Женщ.	
86	70	88	70	94	85	98	74	118	72	78	85	104	92	1315	1036	2351		
41	28	52	45	57	55	39	46	53	50	50	43	40	51	689	648	1337		
42	41	56	52	71	75	74	50	47	51	37	28	37	50	692	622	1314		
72	57	107	93	144	157	94	120	64	63	46	49	62	72	1042	951	1993		
71	78	91	74	140	130	119	108	95	78	77	54	90	85	1125	990	2115		
32	34	49	42	45	42	60	52	51	32	58	57	65	58	607	535	1142		
19	27	26	17	26	29	33	33	26	37	42	39	39	42	356	357	713		
13	17	8	4	18	20	30	13	30	22	23	20	30	18	257	198	455		
16	15	12	9	9	9	14	15	16	21	19	20	16	16	171	166	337		
17	12	8	15	9	10	21	14	10	11	15	12	17	11	156	141	297		
6	7	9	9	12	3	7	9	11	14	6	16	14	8	118	106	224		
5	9	3	6	9	10	10	9	6	5	7	4	8	9	105	100	205		
9	8	4	3	4	7	8	8	3	3	7	7	4	7	74	74	148		
10	9	5	3	8	5	6	7	4	5	4	5	2	9	67	67	134		
4	1	3	3	2	4	3	4	3	2	4	6	4	6	50	46	96		
7	5	5	3	4	8	3	11	7	9	5	2	9	5	66	73	139		
3	3	1	9	8	1	5	7	4	3	3	4	9	9	61	63	124		
1	6	5	5	3	6	4	2	1	8	5	6	9	3	51	64	115		
5	7	3	4	3	3	3	5	2	4	3	2	4	7	42	59	101		
1	4	2	4	2	4	3	3	4	—	5	4	4	5	38	49	87		
6	5	4	5	3	3	7	3	4	4	—	3	8	—	48	39	87		
3	3	1	3	7	3	9	1	8	2	5	4	5	3	62	44	106		
1	6	5	2	10	3	8	5	4	3	5	2	3	7	53	42	95		
5	2	4	2	3	3	4	4	7	—	3	2	2	4	43	31	74		
1	3	2	3	1	2	4	2	3	2	3	1	4	2	25	30	55		
4	5	3	3	1	4	3	8	3	2	3	3	4	2	37	45	82		
2	1	2	3	2	1	—	3	2	2	1	5	—	3	31	37	68		
2	4	2	5	2	5	5	6	—	7	3	4	5	5	35	58	93		

ВОЗРАСТЪ	Январь		Февраль		Мартъ		Апрѣль		Май		Юнь		Юль		Августъ		Сентябрь		Октябрь		Ноябрь		Декабрь		Въ годъ		Всего
	Мужч.	Женщ.	Мужч.	Женщ.	Мужч.	Женщ.	Мужч.	Женщ.	Мужч.	Женщ.	Мужч.	Женщ.	Мужч.	Женщ.	Мужч.	Женщ.	Мужч.	Женщ.	Мужч.	Женщ.	Мужч.	Женщ.	Мужч.	Женщ.	Мужч.	Женщ.	
	Отъ 25 до 26 лѣтъ..	3	6	4	8	4	7	2	9	2	1	3	6	1	2	3	4	2	5	4	3	4	5	2	2	34	
" 26—27 " ...	2	2	7	2	2	6	5	2	4	4	2	—	5	2	—	3	2	2	2	1	3	3	2	38	30	68	
" 27—28 " ...	1	5	3	5	3	4	4	—	2	3	3	3	2	1	4	4	7	6	4	—	5	5	4	34	45	79	
" 28—29 " ...	—	1	3	5	5	5	2	2	4	4	1	2	—	4	5	3	1	4	4	5	1	3	6	2	32	40	72
" 29—30 " ...	2	6	3	3	2	7	1	4	1	4	3	4	4	7	4	5	5	2	2	4	5	5	6	3	38	54	92
" 30—31 " ...	4	5	5	3	3	6	5	4	4	11	3	8	2	1	2	5	—	2	2	2	1	4	4	2	35	53	88
" 31—32 " ...	4	4	3	6	1	4	2	3	2	4	2	5	1	—	3	2	1	2	2	2	4	2	5	2	30	36	66
" 32—33 " ...	2	5	3	3	4	7	7	5	7	8	2	2	4	4	2	7	4	4	—	3	4	1	2	8	41	57	98
" 33—34 " ...	—	5	6	3	5	6	6	4	1	2	1	4	4	4	—	6	4	4	3	3	4	2	3	7	37	50	87
" 34—35 " ...	2	8	6	3	5	12	1	4	5	4	2	2	2	2	1	5	4	4	1	7	5	2	3	10	37	63	100
" 35—36 " ...	5	8	10	3	6	4	5	8	3	10	4	2	1	1	8	5	3	5	1	2	4	2	3	8	53	58	111
" 36—37 " ...	2	10	4	2	6	6	3	2	3	4	4	5	7	8	3	4	2	5	5	6	4	5	6	5	49	62	111
" 37—38 " ...	3	5	4	6	7	14	3	3	3	4	4	4	3	3	6	3	2	5	4	5	4	3	3	5	46	60	106
" 38—39 " ...	5	3	2	3	3	4	1	2	1	3	3	1	—	2	3	2	4	2	2	5	4	2	6	6	34	35	69
" 39—40 " ...	6	10	4	6	5	5	9	5	5	2	3	5	5	8	2	5	6	2	4	4	7	2	3	6	59	60	119
" 40—41 " ...	5	10	5	9	9	9	4	2	4	7	3	3	4	1	3	3	3	8	2	6	6	11	5	9	53	78	131
" 41—42 " ...	5	4	3	3	1	6	4	3	4	4	1	2	3	2	2	2	1	1	2	3	2	3	2	6	30	39	69
" 42—43 " ...	5	5	1	4	7	7	7	5	3	4	6	9	2	2	2	3	4	3	4	5	2	2	5	4	48	47	95
" 43—44 " ...	3	4	6	4	5	2	4	3	4	1	—	2	2	2	2	2	4	1	4	2	4	1	3	3	41	27	68
" 44—45 " ...	6	8	7	3	2	7	6	4	5	5	3	2	3	2	5	1	2	2	3	6	4	3	2	5	48	48	96
" 45—46 " ...	4	5	3	3	5	6	4	4	6	5	7	2	2	3	3	6	3	6	9	4	4	2	3	13	53	59	112
" 46—47 " ...	4	2	1	3	1	2	3	7	5	2	2	2	2	—	4	2	7	3	3	4	1	5	4	5	37	37	74
" 47—48 " ...	—	10	9	8	11	5	3	6	7	2	2	2	—	5	2	6	5	4	3	2	6	1	1	2	49	53	102
" 48—49 " ...	4	—	2	4	5	2	11	2	6	2	5	3	2	1	4	1	1	4	1	2	2	2	4	4	47	27	74
" 49—50 " ...	5	8	10	10	12	5	4	7	5	4	3	4	5	2	3	5	9	3	9	7	6	8	4	4	75	67	142
" 50—51 " ...	9	13	9	8	5	8	12	3	4	8	6	6	5	1	7	6	6	6	6	8	3	4	3	6	75	77	152
" 51—52 " ...	3	7	5	1	8	2	5	4	3	1	4	3	4	—	5	2	4	3	3	4	4	4	1	2	49	33	82
" 52—53 " ...	8	9	7	1	6	8	5	5	2	5	5	5	4	3	4	3	5	2	4	5	4	2	2	56	50	106	

ВОЗРАСТЪ	Январь		Февраль		Мартъ		Апрѣль		Май	
	Мужч.	Женщ.	Мужч.	Женщ.	Мужч.	Женщ.	Мужч.	Женщ.	Мужч.	Женщ.
	Отъ 53 до 54 лѣтъ...	7	2	5	2	6	2	3	4	3
" 54 — 55 " ...	4	4	6	8	6	12	7	8	5	3
" 55 — 56 " ...	10	7	6	7	12	2	8	7	2	5
" 56 — 57 " ...	4	12	11	6	4	7	7	7	4	3
" 57 — 58 " ...	3	1	2	2	4	6	4	8	7	4
" 58 — 59 " ...	4	6	3	6	6	6	8	4	9	4
" 59 — 60 " ...	15	4	14	16	11	15	10	6	6	12
" 60 — 61 " ...	14	11	10	14	12	11	6	7	11	11
" 61 — 62 " ...	2	4	5	3	2	4	6	2	9	5
" 62 — 63 " ...	7	2	5	4	5	4	5	3	2	5
" 63 — 64 " ...	7	2	3	5	6	4	4	4	2	3
" 64 — 65 " ...	3	8	5	4	2	8	2	7	5	1
" 65 — 66 " ...	6	7	5	3	9	11	4	6	5	5
" 66 — 67 " ...	2	6	6	4	4	3	6	6	6	6
" 67 — 68 " ...	4	9	6	2	3	6	2	4	2	3
" 68 — 69 " ...	3	1	4	4	6	4	3	2	3	3
" 69 — 70 " ...	7	9	4	12	12	13	8	7	4	2
" 70 — 71 " ...	10	13	6	14	9	13	9	13	8	3
" 71 — 72 " ...	3	3	3	3	3	4	1	2	—	5
" 72 — 73 " ...	2	4	3	4	3	7	1	5	2	3
" 73 — 74 " ...	2	5	4	3	3	2	1	—	2	4
" 74 — 75 " ...	3	9	5	4	2	7	5	3	2	3
" 75 — 76 " ...	1	7	5	3	6	7	5	5	4	1
" 76 — 77 " ...	11	6	6	3	6	5	5	3	—	3
" 77 — 78 " ...	2	3	5	5	7	1	3	4	1	2
" 78 — 79 " ...	2	3	4	3	1	2	4	2	—	3
" 79 — 80 " ...	9	18	9	26	10	17	5	10	10	12
" 80 — 81 " ...	1	2	3	3	5	—	4	2	4	

Всего	Юнь		Юль		Августъ		Сентябрь		Октябрь		Ноябрь		Декабрь		Въ годъ	
	Мужч.	Женщ.	Мужч.	Женщ.	Мужч.	Женщ.	Мужч.	Женщ.	Мужч.	Женщ.	Мужч.	Женщ.	Мужч.	Женщ.	Мужч.	Женщ.
	4	1	2	2	2	3	3	2	4	2	5	2	5	5	49	29
6	3	2	3	6	4	4	3	3	3	8	4	12	8	69	63	132
3	2	5	5	4	1	2	3	9	3	10	7	8	9	79	58	137
2	5	4	3	1	3	1	5	6	3	7	8	3	5	54	67	121
4	5	5	—	5	2	3	1	8	6	8	5	3	5	56	45	101
3	1	5	3	7	2	2	3	5	4	6	2	6	5	64	46	110
11	7	5	3	4	7	3	12	12	8	8	15	8	9	107	114	221
3	5	2	2	5	9	9	4	8	14	8	9	6	10	94	107	201
4	1	2	1	4	1	5	2	5	6	3	2	4	2	51	33	84
4	1	4	1	4	1	3	2	5	3	2	2	4	5	50	33	83
3	1	5	2	1	1	2	4	5	2	5	3	4	4	47	35	82
2	3	1	3	6	6	3	2	2	7	1	7	6	5	38	61	99
3	3	—	—	4	1	4	7	5	2	2	2	5	1	52	48	100
1	2	3	4	5	2	5	1	9	7	3	4	7	5	57	50	107
5	3	1	1	3	4	5	2	7	1	2	2	2	1	42	38	80
4	—	5	2	—	2	2	2	1	6	4	1	—	6	35	33	68
3	2	5	3	11	3	4	5	7	4	8	5	10	9	83	74	157
4	10	4	4	6	7	4	9	4	9	7	4	13	7	84	106	190
1	—	1	1	—	2	4	1	—	2	4	5	3	5	23	33	56
—	3	3	3	2	2	5	1	—	4	2	4	3	1	26	41	67
2	—	—	1	3	1	5	3	1	5	5	2	3	2	31	28	59
3	3	1	2	3	1	—	3	4	3	—	1	—	4	28	43	71
—	1	3	1	1	3	4	5	2	5	6	4	4	4	41	46	87
1	—	2	—	2	4	—	2	2	3	5	5	2	5	42	39	81
1	2	3	2	2	3	4	4	5	1	3	2	5	1	41	30	71
1	1	2	—	3	1	1	1	5	2	1	1	1	—	25	19	44
4	7	1	7	3	6	5	8	7	13	5	12	9	13	77	149	226
1	2	—	3	1	1	1	3	—	5	—	2	1	3	14	36	50

ВОЗРАСТЪ	Январь		Февраль		Мартъ		Апрѣль		Май	
	Мужч.	Женщ.	Мужч.	Женщ.	Мужч.	Женщ.	Мужч.	Женщ.	Мужч.	Женщ.
Отъ 81 до 82 лѣтъ..	1	2	—	1	1	2	1	—	1	—
" 82 — 83 " ...	2	4	1	1	3	1	1	2	—	—
" 83 — 84 " ...	2	1	2	3	—	3	—	4	—	—
" 84 — 85 " ...	3	—	—	2	2	6	3	—	2	4
" 85 — 86 " ...	1	2	3	—	1	—	—	1	—	—
" 86 — 87 " ...	1	3	1	—	1	1	1	—	—	—
" 87 — 88 " ...	—	—	—	—	3	2	1	4	—	—
" 88 — 89 " ...	1	—	—	—	1	—	—	—	—	1
" 89 — 90 " ...	1	6	—	1	3	5	—	2	1	2
" 90 — 91 " ...	1	—	—	—	—	3	—	—	1	1
" 91 — 92 " ...	—	—	1	2	—	—	—	—	—	1
" 92 — 93 " ...	—	1	—	1	—	—	—	—	—	—
" 93 — 94 " ...	—	—	1	—	—	—	—	—	—	—
" 94 — 95 " ...	—	2	—	—	1	1	—	—	1	—
" 95 — 96 " ...	—	1	—	—	1	—	—	—	—	—
" 96 — 97 " ...	—	—	—	1	—	1	—	—	—	1
" 97 — 98 " ...	1	—	—	—	1	1	1	—	—	—
" 98 — 99 " ...	—	1	—	—	—	1	—	—	1	1
" 100 — 101 " ...	—	—	—	—	1	1	—	—	1	—
" 103 — 104 " ...	—	—	—	1	—	—	—	—	—	—
" 120 — 121 " ...	—	—	—	—	—	—	1	—	—	—
Всего	1072	1090	1003	908	951	931	844	725	832	722

Возрастъ	Юнь		Юль		Августъ		Сентябрь		Октябрь		Ноябрь		Декабрь		Въ годъ		Всего
	Мужч.	Женщ.	Мужч.	Женщ.	Мужч.	Женщ.	Мужч.	Женщ.	Мужч.	Женщ.	Мужч.	Женщ.	Мужч.	Женщ.	Мужч.	Женщ.	
Отъ 81 до 82 лѣтъ..	1	1	1	3	1	—	2	2	1	—	—	—	—	4	10	15	25
" 82 — 83 " ...	—	1	2	—	1	—	1	—	1	1	—	2	1	2	13	14	27
" 83 — 84 " ...	2	2	—	—	—	1	—	1	1	—	1	2	1	2	9	19	28
" 84 — 85 " ...	1	2	2	—	—	—	1	—	—	—	—	—	3	—	17	14	31
" 85 — 86 " ...	—	—	3	—	—	—	1	1	—	—	—	1	2	1	11	6	17
" 86 — 87 " ...	—	—	1	—	1	—	—	—	—	—	—	1	—	1	6	6	12
" 87 — 88 " ...	—	—	—	—	1	—	—	—	1	—	—	1	—	2	6	9	15
" 88 — 89 " ...	—	—	—	—	1	—	1	—	1	—	1	1	1	1	7	3	10
" 89 — 90 " ...	1	—	—	1	—	1	—	1	—	2	—	1	1	1	7	23	30
" 90 — 91 " ...	—	—	—	—	1	2	—	1	—	—	—	1	—	1	3	9	12
" 91 — 92 " ...	—	—	—	—	—	—	—	—	—	—	—	—	—	—	1	3	4
" 92 — 93 " ...	—	—	1	—	2	—	—	—	—	—	1	—	—	1	4	3	7
" 93 — 94 " ...	—	—	—	—	—	—	—	1	—	—	—	—	—	—	2	—	2
" 94 — 95 " ...	—	—	—	—	—	—	—	—	—	1	—	—	—	—	2	4	6
" 95 — 96 " ...	—	—	—	—	—	—	—	—	—	1	—	2	—	—	1	4	5
" 96 — 97 " ...	—	—	—	—	—	—	—	—	—	—	—	—	—	—	—	3	3
" 97 — 98 " ...	—	—	—	—	—	—	—	—	—	—	—	—	—	—	—	—	—
" 98 — 99 " ...	—	—	—	—	—	—	—	—	—	—	—	—	—	—	—	—	—
" 100 — 101 " ...	—	—	—	—	—	—	—	—	—	—	—	—	—	—	—	—	—
" 103 — 104 " ...	—	—	—	—	—	—	—	—	—	—	—	—	—	—	—	—	—
" 120 — 121 " ...	—	—	—	—	—	—	—	—	—	—	—	—	—	—	—	—	—
Всего	659	639	727	636	897	878	850	831	819	765	754	718	841	892	10244	9731	19975