


5496

G. O. S.


# ОБЗОРЪ

## ВАРШАВСКОЙ ГУБЕРНІИ

за 1879 годъ.



(ПРИЛОЖЕНИЕ КЪ ВСЕПОДАДАНЬИШЕМУ ОТЧЕТУ).



~~2120~~

# ОГЛАВЛЕНІЕ.

## I. Естественныя и производительныя силы губерніи и экономическая дѣятельность населенія.

	<i>Стран.</i>
а) Земледѣліе . . . . .	1
б) Обезпеченіе народнаго продовольствія . . . . .	6
в) Промышленность заводская и фабричная . . . . .	7
г) Ремесленная и мелкая, домашня, промышленность . . . . .	29
д) Торговля . . . . .	30
е) Движеніе населенія . . . . .	31

## II. Подати и повинности.

а) Окладные сборы . . . . .	40
б) Губернскіе сборы . . . . .	41
1. Страховой сборъ . . . . .	42
2. Дорожный сборъ . . . . .	43
3. Квартирный сборъ . . . . .	44
4. Сборъ на расходы по пресѣченію чумы на рогатомъ скотѣ . . . . .	46
в) Городскіе доходы и расходы . . . . .	47
г) Акцизные сборы . . . . .	49
д) Отправленіе натуральныхъ повинностей . . . . .	50
1. Военская повинность . . . . .	50
2. Квартирная повинность . . . . .	—
3. Подводная повинность . . . . .	56

## III. Общественное благоустройство и благочиніе.

а) Казенныя и общественныя зданія . . . . .	57
1) Казенныя зданія . . . . .	—
2) Военскія казармы . . . . .	58

	<i>Стран.</i>
3. Римско-католическіе костелы . . . . .	58
4. Городскія общественныя зданія . . . . .	—
б) Дороги, мосты и перевозки . . . . .	—
в) Почты. . . . .	59
г) Народная нравственность. . . . .	60
д) Арестанты, тюрьмы и этапы . . . . .	61
е) Пожары. . . . .	69

#### IV. Народное здравіе и общественное призрѣніе.

а) Врачи. . . . .	71
б) Больницы . . . . .	73
в) Эпизоотіи . . . . .	74
г) Насильственныя смерти. . . . .	76
д) Богадѣльни и пріюты . . . . .	—

#### V. Народное просвѣщеніе.

а) Учебныя заведенія. . . . .	78
б) Библіотеки и кабинеты при учебныхъ заведеніяхъ . . . . .	80

#### VI. О поземельномъ устройствѣ крестьянъ.

а) Дѣятельность крестьянскихъ учреждений. . . . .	82
б) Гминныя управленія. . . . .	85
в) Ссудо-сберегательныя кассы. . . . .	87

#### Приложенія къ Обзору Варшавской губерніи за 1879 годъ.

1) Вѣдомость о посѣвѣ и урожаѣ хлѣба.	
2) „ о фабрикахъ и заводахъ.	
3) „ о движеніи населенія.	
4) „ о поступленіи сборовъ.	
5) „ о числѣ и родѣ преступленій.	
6) „ о пожарахъ.	
7) „ о насильственныхъ и случайныхъ смертяхъ.	
8) „ о числѣ учебныхъ заведеній и учащихся.	
9) „ о доходахъ и расходахъ по городамъ.	
10) „ о запасныхъ и неприкосновенныхъ капиталахъ, принадлежащихъ городамъ.	
11) „ о больницахъ.	

# О В З О Р Ъ

ВАРШАВСКОЙ ГУБЕРНІИ ЗА 1879 ГОДЪ.

---

## I. Естественныя и производительныя силы губерніи и экономическая дѣятельность ея населенія.

а) Земледѣліе.

Наряду съ значительно развитою фабричнозаводскою промышленностью земледѣліе составляетъ одинъ изъ главныхъ предметовъ занятій населенія Варшавской губерніи и служитъ главнымъ источникомъ его благосостоянія. Благодаря относительному превосходству самой почвы, дающей благоприятные результаты при тщательномъ и рациональномъ ея воздѣлываніи и окупающей, такимъ образомъ, затраченные на это трудъ и капиталъ, благодаря развитію такихъ отраслей заводской промышленности, которыя, перерабатывая питательные продукты, поставляемые земледѣліемъ, даютъ массу отбросовъ, обращаемыхъ въ удобреніе почвы, благодаря, наконецъ, особенно тѣмъ выгоднымъ условіямъ, въ какихъ находится Варшавская губернія относительно путей сообщенія, связывающихъ ее непосредственно съ самыми крупными промышленно-торговыми центрами края и Имперіи и съ границею, и открывающихъ ей возможность пользоваться обширными рынками, благодаря всему этому, земледѣліе въ Варшавской губерніи идетъ по пути постепеннаго развитія. Такъ, многія крупныя хозяйства не только ввели у себя усовершенствованныя системы сѣвооборотовъ и производятъ, какъ воздѣлываніе почвы, такъ и обработку зерна, улучшенными, въ техническомъ отношеніи, орудіями и машинами, но приступаютъ къ такимъ улучшеніямъ, какъ устройство дренажей въ мѣстностяхъ низменныхъ и сырыхъ.

Относительно самой техники обработки почвы слѣдуетъ замѣтить, что въ Варшавской губерніи наиболѣе распространены желѣзные американскіе плуги и плуги системы П. Циховскаго. Въ болѣе же улучшенныхъ хозяйствахъ и для болѣе глубокой пропашки употребляются стальные плуги системы R. Sack. Пропашка производится на глубинѣ отъ 6 до 10 дюймовъ. Для разсѣва зерна большинство крупныхъ хозяйствъ употребляетъ проволочныя сѣялки, въ улучшенныхъ хозяйствахъ употребляются сѣялки R. Sack'a, а крестьяне держатся старой системы — ручной.

Въ отчетномъ 1879 году, земледѣліе весьма пострадало отъ ряда неблагопріятныхъ атмосферическихъ явленій, смѣнявшихся непрерывно одно за другимъ.

Такъ, холода и дожди, длившіеся въ Апрѣлѣ и Маѣ, замедлили съ одной стороны посѣвъ яровыхъ хлѣбовъ, а съ другой произрастаніе озимыхъ. Наступившая за тѣмъ съ половины Мая засуха, кромѣ того, что помѣшала усѣйшему входу нѣкоторыхъ яровыхъ хлѣбовъ и развитію кустистости озимыхъ, вызвала быстрое и преждевременное ихъ созрѣваніе, вслѣдствіе чего оказалось зерно тонкимъ и легкимъ по вѣсу.

Наконецъ, съ Юля наступили непрерывные дожди, не переставая до Сентября, они препятствовали своевременной уборкѣ съ полей зерновыхъ хлѣбовъ и породили болѣзнь картофеля, который частью погнилъ, еще находясь въ землѣ, а частью уже послѣ уборки, въ картофельныхъ ямахъ. При всѣхъ этихъ условіяхъ результаты урожая 1879 года были не вполне удовлетворительные, а именно: при посѣвѣ 549,123 четвертей зерновыхъ хлѣбовъ и 626,423 четвертей картофеля собрано было 2,522,682 четверти зерновыхъ хлѣбовъ и 2,796.359 четвертей картофеля, т. е. зерновыхъ хлѣбовъ родилось самъ 4,5, а картофеля самъ 4,3. Такимъ образомъ, сравнительно съ 1878 годомъ, въ отчетномъ году родилось хлѣба менше на 392,972 четверти и картофеля менше на 777,850 четвертей. Въ частности, различіе между урожаями 1878 и 1879 годовъ по каждому виду воздѣлываемыхъ въ губерніи хлѣбовъ представляется въ слѣдующей таблицѣ:

	Родился самъ	
	въ 1878 г.	въ 1879 г.
Озимой пшеницы . . . . .	6,42	5,88
Ржи . . . . .	5,62	4,64
Овса . . . . .	4,66	4,09
Ячменя . . . . .	5,22	5,47
Гречихи . . . . .	4,65	5,91
Остальныхъ яровыхъ хлѣбовъ . . . . .	4,77	4,17
Картофеля . . . . .	5,27	4,33

Изъ приведенныхъ данныхъ видно, что, за исключеніемъ гречихи и ячменя, остальные виды хлѣбовъ дали значительно меньшій урожай противъ 1878 года. Объ удовлетворительности же урожая гречихи и ячменя, при общемъ неурожаѣ, слѣдуетъ замѣтить, что такой благопріятный результатъ получился отъ позднихъ посѣвовъ этихъ хлѣбовъ. Ранняго же посѣва гречиха и ячмень также были в. дурны. По уѣздамъ вся масса собранныхъ въ 1879 г. хлѣбовъ и картофеля распредѣлялась такъ:

Уѣзды	Абсолютный урожай въ четвертяхъ		Озимой пше- нпы	Ржи	Овса	Ячменя	Гречихи	Остальныхъ яров. хлѣб.	Картофеля
	Зерновыхъ хлѣбовъ	Картофеля							
Варшавскій . . . . .	246403	415073	6 <sub>713</sub>	5 <sub>746</sub>	4 <sub>714</sub>	7 <sub>726</sub>	8 <sub>769</sub>	5 <sub>71</sub>	6 <sub>715</sub>
Блонскій . . . . .	172698	242672	5 <sub>711</sub>	4 <sub>718</sub>	3 <sub>786</sub>	4 <sub>77</sub>	3 <sub>702</sub>	2	5 <sub>741</sub>
Влоцлавскій . . . . .	267960	245041	6 <sub>771</sub>	5 <sub>784</sub>	4 <sub>778</sub>	6 <sub>742</sub>	5 <sub>796</sub>	4 <sub>74</sub>	4 <sub>732</sub>
Гостыньскій . . . . .	175306	265098	4 <sub>791</sub>	3 <sub>793</sub>	3 <sub>715</sub>	4 <sub>746</sub>	7 <sub>709</sub>	2 <sub>771</sub>	3 <sub>74</sub>
Гроецкій . . . . .	369160	372566	5 <sub>799</sub>	4 <sub>766</sub>	5 <sub>775</sub>	6 <sub>734</sub>	6 <sub>768</sub>	5 <sub>713</sub>	4 <sub>757</sub>
Кутновскій . . . . .	184854	157438	4 <sub>78</sub>	4	3 <sub>776</sub>	7 <sub>712</sub>	5 <sub>778</sub>	3 <sub>768</sub>	3 <sub>782</sub>
Нешавскій . . . . .	331206	327984	8 <sub>745</sub>	6 <sub>728</sub>	5 <sub>702</sub>	6 <sub>704</sub>	8 <sub>718</sub>	5 <sub>747</sub>	3 <sub>798</sub>
Ловичскій . . . . .	154216	68181	4 <sub>744</sub>	3 <sub>728</sub>	3 <sub>741</sub>	4 <sub>707</sub>	3 <sub>728</sub>	2 <sub>794</sub>	3 <sub>762</sub>
Ново-Минскій . . . . .	167318	106082	5 <sub>722</sub>	4 <sub>709</sub>	3 <sub>755</sub>	3 <sub>791</sub>	4 <sub>763</sub>	4 <sub>718</sub>	4 <sub>718</sub>
Радиминскій . . . . .	135051	171743	7 <sub>752</sub>	4 <sub>782</sub>	4 <sub>703</sub>	4 <sub>793</sub>	5 <sub>701</sub>	5 <sub>767</sub>	4 <sub>704</sub>
Скерневицкій . . . . .	147394	143146	6 <sub>79</sub>	5 <sub>728</sub>	2 <sub>788</sub>	3 <sub>76</sub>	6 <sub>746</sub>	6 <sub>702</sub>	3 <sub>776</sub>
Сохачевскій . . . . .	171116	191335	3 <sub>794</sub>	3 <sub>754</sub>	3 <sub>77</sub>	4 <sub>774</sub>	8 <sub>722</sub>	3 <sub>75</sub>	3 <sub>785</sub>
Итого . . . . .	2522682	2706359	5 <sub>78</sub>	4 <sub>764</sub>	4 <sub>709</sub>	5 <sub>747</sub>	5 <sub>791</sub>	4 <sub>717</sub>	4 <sub>733</sub>

Сопоставляя цифры, приведенныя въ этой таблицѣ, оказывается, что самый лучший урожай зерновыхъ хлѣбовъ былъ въ уѣздахъ: Нешавскомъ, Влоцлавскомъ и Гроецкомъ, а картофеля—въ Варшавскомъ и Блонскомъ.

Что касается существующихъ здѣсь видовъ хозяйствъ, каковы владѣльческія, арендаторскія, городскія и крестьянскія, то все различіе ихъ условій, отразившееся на урожаѣ отчетнаго года, представляется въ слѣдующихъ цифрахъ:

На земляхъ	Посѣяно			Собрано			Степень урожая		
	Озимыхъ хлѣбовъ	Яровыхъ хлѣбовъ	Картофеля	Озимыхъ хлѣбовъ	Яровыхъ хлѣбовъ	Картофеля	Озимыхъ хлѣбовъ	Яровыхъ хлѣбовъ	Картофеля
Владѣльческихъ . . . . .	96729	92400	155657	535987	440195	707727	5 <sub>355</sub>	4 <sub>376</sub>	4 <sub>354</sub>
Арендаторскихъ . . . . .	28385	27995	37514	155615	127936	187912	5 <sub>348</sub>	4 <sub>357</sub>	5
Городскихъ . . . . .	9667	10928	27385	50207	60203	128982	5 <sub>311</sub>	5 <sub>35</sub>	4 <sub>37</sub>
Крестьянскихъ . . . . .	145236	137783	405867	610039	542500	1681738	4 <sub>32</sub>	3 <sub>393</sub>	4 <sub>311</sub>
Итого . . . . .	280017	269106	626423	1351848	1170834	2706359	4 <sub>382</sub>	4 <sub>335</sub>	4 <sub>332</sub>

И такъ, оказывается, что самый лучший урожай былъ на земляхъ городскихъ и самый худшій на земляхъ крестьянскихъ. Средину же представляютъ хозяйства владѣльческія и арендаторскія, при чемъ въ урожаѣ зерновыхъ хлѣбовъ нѣкоторый перевѣсъ былъ на сторонѣ первыхъ, а въ урожаѣ картофеля перевѣсъ на сторонѣ послѣднихъ.

Такое превосходство плодородности земель горожанъ съ одной стороны объясняется выгоднымъ положеніемъ ихъ въ отношеніи наибольшаго количества удобренія. Будучи расположены близъ городовъ, гдѣ, кромѣ навоза, въ обиліи получаемого изъ стоишь, есть еще масса всевозможныхъ отбросовъ, которые вывозятся на прилегающія поля и служатъ лучшимъ ихъ удобреніемъ, эти земли съ избыткомъ обратно получаютъ все, извлекаемое изъ почвы и постепенно обогащаются. Съ другой стороны, эта наибольшая плодородность земель городскихъ жителей происходитъ еще и отъ тѣхъ болѣе благоприятныхъ условій, въ которыя поставлены сами землевладѣльцы горожане. Кромѣ доходовъ отъ земли, имѣя заработокъ отъ ремеслъ и промысловъ, которымъ почти каждый изъ нихъ посвящаетъ

свободные отъ земледѣлія трудъ и время, землевладѣльцы - горожане располагають, сравнительно съ крестьянами, большею возможностью примѣнять къ обработкѣ своихъ полей лучшія земледѣльческія орудія и имѣють болѣе средствъ пользоваться наймомъ рабочихъ рукъ, чтобы своевременно исполнить всѣ полевая работы.

Крестьяскія хозяйства лишены всѣхъ этихъ условій. Недостатокъ пастбищъ и ограниченность кормовыхъ средствъ не позволяютъ крестьянамъ увеличить размѣры скотоводства выше самаго необходимаго minimum'a, что въ свою очередь лишаетъ ихъ возможности имѣть достаточное количество удобрения. Затѣмъ, въ большинствѣ случаевъ крестьяне хозяева не могутъ совершенно, или съ такимъ удобствомъ, какъ жители городовъ, утилизировать свободные отъ земледѣлія трудъ и время. Не имѣя же, кромѣ земледѣлія, другаго источника благосостоянія и другаго заработка, крестьянинъ-хозяинъ не располагаетъ на столько денежныхъ средствами, чтобы пріобрѣтать новыя и усовершенствованныя земледѣльческія орудія, чтобы ризкнуть отстать отъ освященной вѣками системы сѣвооборота и сдѣлать какія либо въ хозяйствѣ перемѣны. Единственное, чѣмъ крестьяне сглаживаютъ такое различіе положенія ихъ хозяйствъ, это особая старательность въ пропашкѣ земли и большая густота посѣва. Впрочемъ это сопоставленіе условій, въ которыхъ находятся хозяйства землевладѣльцевъ—горожанъ и крестьянскія, нисколько не даетъ основанія выводить, что крестьянскія хозяйства находятся въ бѣдственномъ положеніи. Напротивъ, многія изъ нихъ пользуются такими выгодными условіями, что хозяева ихъ имѣють возможность производить доступныя для нихъ усовершенствованія, дѣлать сбереженія и пріобрѣтать земельные участки. Такіе отрадныя случаи въ особенности часто встрѣчаются въ селеніяхъ, расположенныхъ близъ Варшавы и въ тѣхъ мѣстностяхъ, гдѣ находятся свеклосахарные заводы. Варшава, этотъ пульсъ промышленно-торговой жизни края, съ своимъ громаднымъ, незнающимъ никогда удовлетворенія, спросомъ на жизненные продукты первой необходимости и личныя услуги, для окрестныхъ сельчанъ служитъ богатымъ источникомъ заработка, какъ самый широкій рынокъ выгоднаго сбыта и продуктовъ земледѣлія и свободныхъ отъ послѣдняго труда и времени. Значеніе же свеклосахарныхъ заводовъ весьма важно для окрестныхъ крестьянскихъ хозяйствъ въ томъ отношеніи, что они открываютъ безпроцентный кредитъ

въ числѣ другихъ поставщиковъ свекловицы и крестьянамъ, избавляя, такимъ образомъ, послѣднихъ отъ необходимости, въ случаѣ нужды, продавать за безцѣнокъ скотъ и хлѣбъ на корню или, что еще хуже, обращаться къ займамъ у евреевъ; они содѣйствуютъ увеличенію скотоводства, снабжая своихъ поставщиковъ выжимками и они же служатъ источникомъ богатыхъ туковъ для удобренія полей.

Въ виду того, что въ Варшавской губерніи особенно развито свеклосахарное производство, сравнительно съ другими губерніями края, воздѣлываніе свекловицы значительно распространено, и въ сельскомъ хозяйствѣ занимаетъ одно изъ первыхъ мѣстъ. Являясь спутниками свеклосахарныхъ заводовъ, свекловичныя плантаціи преимущественно расположены въ уѣздахъ: Сохачевскомъ, Ловичскомъ, Кутновскомъ, Гостыньскомъ, Блонскомъ, Влоцлавскомъ и Гроецкомъ; отчасти въ Варшавскомъ, Ново-Минскомъ и Нешавскомъ. Указанныя выше неблагоприятныя атмосферическія условія одинаково пагубны были и для свекловичныхъ плантацій. По этому, урожай свекловицы въ 1879 году былъ меньшій противъ 1878 года, а именно, во всѣхъ упомянутыхъ уѣздахъ собрано было 865,766 берковцевъ свекловицы, т. е. на 129,025 берковцевъ менѣе.

Та изъ свекловицы, воздѣлываемой въ Варшавской губерніи, которая идетъ на сахаровареніе, по типу своему, принадлежитъ къ лучшей породѣ, а именно—бѣлая кведлинбургская, *impériale*. Всѣ плантаціи, какъ принадлежащія самимъ заводамъ, такъ и поставщикамъ, засѣваются сѣмянами этого сорта, отпущаемыми заводчиками по 20 гарнцевъ на десятину.

Длившіеся всѣ почти лѣтніе мѣсяцы дожди нанесли значительный вредъ и сѣнокосамъ. Благодаря имъ, травы отчасти пострадали уже на рядахъ, почернѣвъ и утративъ ароматичность, а отчасти, будучи еще на корню, вслѣдствіе перестоя. Вообще же, въ отчетномъ году, урожай травъ хотя былъ менѣе, чѣмъ въ 1878 году, но обезпечивалъ вполне содержаніе домашняго скота.

Вышеприведенныя данныя указываютъ, что въ отчетномъ 1879 г., было собрано:

зерновыхъ хлѣбовъ	2,522,682	четверти,
картофеля	2,706,359	четвертей,
	<hr/>	
	5,229,041	четверть.

Отчисливъ изъ этой суммы на продовольствіе населенія губерніи, которое простирается до 891, 363 душъ обоого пола, по 1 четверти зерновыхъ хлѣбовъ и столько же картофеля на душу, получится въ остаткѣ 1,631,319 четв. зерновыхъ хлѣбовъ и 1,814,996 четвер. картофеля

---

3,446,315

По среднему выводу за три послѣдніе года, на обѣмненіе полей требуется:

зерновыхъ хлѣбовъ	552,255	четвертей
картофеля	650,538	„

---

1,202,793 четверти

За вычетомъ этой суммы изъ перваго остатка на содержаніе скота, сбытъ, винокуреніе и пр. нужды населенія остается зерновыхъ хлѣбовъ 1,079,064 четверти картофеля 1,164,458 четвертей

---

2,243,522 четверти.

Сопоставивъ эти цифры съ числомъ населенія губерніи, оказывается, что за вычетомъ на его продовольствіе и посѣвы, оставшагося въ его распоряженіи количества хлѣба и картофеля было по 1,2 четверти зерновыхъ хлѣбовъ и по 1,3 четверти картофеля на единицу населенія.

Благодаря своему болѣе выгодному географическому и экономическому положенію, Варшавская губернія, въ отношеніи развитія фабрично-заводской промышленности, въ ряду другихъ губерній края занимаетъ видное мѣсто. Длинною полосою прорѣзывая всю почти средину края, отъ Сѣдлецкой губерніи до самой границы, она на концахъ своихъ имѣетъ съ одной стороны Варшаву, этотъ экономическій и административный центръ края, а съ другой Западную Европу. Все пространство ея между этими крайними пунктами покрыто сѣтью желѣзныхъ дорогъ, непосредственно соединяющихъ ее съ обѣими столицами Имперіи, съ югоза-

в) Промышленность заводская и фабричная.

паднымъ краемъ и съ Западною Европою, при чемъ въ послѣднюю изъ нея идутъ двѣ желѣзнодорожныхъ линіи.

Но кромѣ желѣзныхъ дорогъ, Варшавская губернія еще располагаетъ однимъ изъ сильныхъ водныхъ путей — Вислою, по которой идетъ оживленное движеніе товаровъ съ рынковъ Западной Европы на наши и обратно. Наконецъ, къ довершенію всѣхъ этихъ выгодныхъ условій, Варшавская губернія, въ значительной своей части располагаетъ сравнительно плодородною почвою.

И такъ, вотъ всѣ тѣ наиболѣе выгодныя экономическія условія, которыя создали въ ней довольно сильную фабрично-заводскую промышленность, которая благопріятствуютъ дальнѣйшему поступательному движенію впередъ этой промышленности и которыя придали этой же промышленности особый типъ. А именно, они поставили ее въ тѣсную и неразрывную связь съ земледѣліемъ, заставили ее служить какъ бы продолженіемъ послѣдняго и вотъ, по этому, изъ всей массы представителей разныхъ фабричныхъ производствъ преобладающее большинство суть представители производствъ, направленныхъ на обработку суровья, доставляемаго сельскимъ хозяйствомъ.

Въ 1879 году, въ Варшавской губерніи всего дѣйствовало 1,675 фабрикъ и заводовъ, общая сумма производства которыхъ, при 21,578 рабочихъ, простиралась до 21,993,014 руб.

Изъ этого числа фабрикъ и заводовъ 480 дѣйствовало или паромъ или вообще при помощи топлива и потреблено ими горючаго матеріала около 13,784,070 пудовъ каменнаго угля мѣстнаго, 1,532,180 пудовъ полученнаго изъ заграницы (англійскій кузнечный уголь и коксъ), 39,550 куб. сажень дровъ и 8,080 куб. сажень торфа.

Вся масса представителей фабрично-заводской промышленности по типу производствъ распредѣлялась на слѣдующія группы:

Производства	Число фабрикъ и заводовъ	Сумма производства въ рубляхъ	Число рабочихъ
I. Прядильно-ткацкія и писче-бумажныя..	12	2634599	5687
II. Обрабатывающія металлы.....	10	1145833	1017
III. Химическія .....	81	1306373	342
IV. Обрабатывающія ископаемые, неметаллическіе продукты .....	121	1718632	3136
V. Обрабатывающія дерево.....	11	90475	50
VI. Обрабатывающія питательные продукты .....	1440	15097102	11346
Всего...	1675	21993014	21578

Изъ производствъ первой группы въ губерніи, въ 1879 г., находились одна фабрика льняныхъ и пеньковыхъ издѣлій, одна фабрика шерстопрядильная, шесть фабрикъ шерсто-ткацкихъ, одна бумажныхъ тесемокъ, двѣ фабрики писчей бумаги и одна фабрика оберточной бумаги.

Какъ по размѣрамъ производства, такъ и по значенію, первое мѣсто въ ряду представителей этой группы занимаетъ льно-прядильно-ткацкая фабрика торговаго дома Гилле и Дитриха, въ сел. Жирардовѣ, Блонскаго уѣзда. Годовая продукция этой фабрики въ отчетномъ году простиралась до 2,000,000 руб. На ней работало 5000 человѣкъ, изъ коихъ 920 иностранцевъ и 4080 мѣстныхъ, причѣмъ всѣмъ имъ уплачено было 630,000 рублей.

На фабрикѣ дѣйствовало 15,400 прядильныхъ веретенъ, приводимыхъ въ движеніе паровою машиною въ 150 силъ, 1500 механическихъ ткацкихъ станковъ — въ 90 силъ, 200 ручныхъ ткацкихъ станковъ и бѣлильня съ паровыми машинами въ 80 силъ.

Кромѣ того, на фабрикѣ строится еще новое ткацкое отдѣленіе съ паровыми машинами. Стоимость всѣхъ фабричныхъ построекъ и машинъ простирается до 2,100,000 рублей. Все суровье, перерабатываемое на этой фабрикѣ, получается изъ Ярославской, Вологодской, Вятской, Псковской, Смоленской, Витебской и отчасти Кіевской губерній. Изъ здѣшнихъ же губерній ленъ поставляетъ одна лишь Сувалкская и то не въ значительномъ количествѣ. Весь ленъ приобрѣтается фабрикою отъ С.-Петербургскихъ торговыхъ домовъ и доставляется по желѣзнымъ дорогамъ на станцію Руда-Гузовская, Варшавско-Вѣнской желѣзной дороги, съ которою фабрика соединяется непосредственно рельсовымъ путемъ.

Какъ мѣстомъ приобрѣтенія суровья, такъ равнымъ образомъ и мѣстомъ сбыта издѣлій Жирардовской фабрики служатъ внутренніе рынки. Фабрика имѣетъ свои склады въ Варшавѣ, Лодзи, Люблинѣ, Москвѣ, Кіевѣ, Харьковѣ, Одессѣ, Кишиневѣ, Саратовѣ, Динабургѣ, Бердичевѣ, Тифлисѣ, Вильно и агентства въ С.-Петербургѣ и Ригѣ. Всѣ отбросы, получаемые при чесаніи и пряденіи льна, частію закупаются мѣстными фабриками писчей бумаги, а частію идутъ за границу.

Обработкою шерети занимаются семь фабрикъ, изъ коихъ три (въ гор. Калущинѣ, Ново-Минскаго уѣзда), выдѣлываютъ спеціально матерію для еврейскихъ ризъ (талессы), три (2 въ Скерпевицкомъ и 1 во Влоцлавскомъ) изготовляютъ ткани для крестьянской одежды и одна (въ сел. Сонель, Ловичскаго уѣзда) занята пряденіемъ шерети. Изъ всѣхъ этихъ фабрикъ, по размѣрамъ производства, заслуживаетъ вниманія лишь послѣдняя. Первыя же шесть скорѣе должны быть отнесены къ ремесленнымъ производствамъ: такъ ограничены размѣры самыхъ мастерскихъ и ихъ продукціи. Сонелевская же шерсто-прядильня (владѣлецъ Веніаминъ Фришманъ) продуктировала пряжи, въ 1879 году, на 93500 рублей. На ней работало 30 человекъ, изъ коихъ одинъ иностранецъ и заработная плата ихъ въ годъ простиралась до 10000 рублей. Всѣ машины (5 гремлей и 6 шпиль машинъ) дѣйствуютъ при помощи воды. Фабрика эта перерабатываетъ частію мѣстную шерсть, а частію австралійскую (около 1250 пудовъ австралійской). Суровье приобрѣтается отъ фабрикъ въ Лодзи, которымъ затѣмъ и поставляетъ вся пряжа, а мѣстная шерсть покупается у окрестныхъ жителей. Доставка на фабрику шерети изъ Лодзи производится гужемъ на фабричныхъ лошадяхъ по шоссе до Гловно, а оттуда по грунтовой.

Изъ писчебумажныхъ фабрикъ первое мѣсто занимаетъ Сочевка, Гостынского уѣзда (владѣльцы Иванъ и Яковъ Эпштейны). На этой фабрикѣ и ея отдѣленіи Соха, гдѣ вырабатывается кровельный толь, выдѣлено всеѣхъ цѣнностей на 385,400 рублей. На фабрикѣ находилось 485 человекъ рабочихъ, изъ нихъ 5 иностранцевъ и въ теченіи года имъ всеѣмъ упрочено 67,900 рублей. Всеѣ дѣйствующія на фабрикѣ машины приводятся въ движеніе тремя турбинами въ 105 силъ, 3 паровыми локомотивами въ 145 силъ и однимъ водянымъ колесомъ въ 10 силъ.

Тряпье, перерабатываемое на Сочевской фабрикѣ, приобрѣтается главнымъ образомъ въ Тересполь ( $\frac{4}{5}$  части), затѣмъ отчасти въ Варшавѣ и Новомъ-Дворѣ. Соломенная же и древесная масса покупается за границею. Равнымъ образомъ, изъ заграницы же идутъ и всеѣ химическіе матеріалы, каковы сода, живица, хлоръ и проч. Всего, съ соломенною и древесною массою, заграничныхъ матеріаловъ фабрика потребляетъ на 37,000 руб. Доставка суровья производится по рѣкѣ Вислѣ, главнымъ образомъ тряпья (всего около 60,000 пуд.), до пристани Человница, отстоящей отъ фабрики въ 4 верстахъ, и по желѣзной дорогѣ до станціи Кутно, которая находится отъ фабрики въ 40 верстахъ. Отъ пристани Человница и отъ станціи Кутно суровье перевозится гужемъ, съ платою по  $\frac{1}{4}$  копѣйки съ пуда и вереты.

Мѣстомъ сбыта издѣлій Сочевской фабрики служатъ внутренніе рынки, а именно Варшава, Петербургъ, Москва, Одесса и Кіевъ.

Всеѣ отбросы фабрика обращаетъ въ удобреніе своего поля, на которомъ сажать картофель, обращаемый затѣмъ въ крахмаль, идущій на выдѣлку бумаги.

Другая писчебумажная фабрика, также довольно значительныхъ размѣровъ, находится въ селеніи Езерна, Варшавскаго уѣзда (владѣлецъ Карль Резлеръ). Въ отчетномъ году ея годовая продукція простиралась до 140,000 рублей. На фабрикѣ этой было 180 рабочихъ, получившихъ въ годъ 26,000 рублей. Езернская фабрика дѣйствуетъ при помощи воды (два шлюза) и паровой машины въ 30 силъ. Суровые матеріалы фабрика приобрѣтаетъ въ Варшавѣ, при чемъ тряпье поставляется по мелочамъ евреями-старьевщиками. Сбытъ издѣлій производится также въ Варшавѣ.

Третьимъ представителемъ бумажнаго производства въ Варшавской губерніи служитъ фабрика оберточной бумаги въ Ловичскомъ уѣздѣ, но самыхъ ограниченныхъ размѣровъ (750 руб. въ годъ).

Ко второй группѣ производствъ относятся одинъ рельсопрокатный сталелитейный заводъ, одна фабрика мѣдныхъ издѣлій, одинъ литейный заводъ, двѣ фабрики желѣзныхъ издѣлій, одинъ дроболитейный заводъ, три фабрики земледѣльческихъ машинъ и слесарное заведеніе. Такимъ образомъ цифра представителей этой группы увеличилась въ отчетномъ году на пять. Первое мѣсто, какъ по размѣрамъ производства, такъ и по своему значенію для желѣзно-дорожнаго дѣла не только въ краѣ, но и въ Имперіи, изъ всѣхъ вновь прибывшихъ заведеній, а равно и вообще изъ представителей всей разсматриваемой группы, занимаетъ сталелитейный и рельсо-прокатный заводъ акціонернаго общества Лильпопа и Рау, находящійся въ Варшавскомъ уѣздѣ, на Новой-Прагѣ, близъ г. Варшавы. Дѣйствуя лишь съ 20 Марта прошлаго года и затѣмъ прервавъ работы по случаю пожара на два мѣсяца, заводъ этотъ тѣмъ не менѣе продуктировалъ рельсовъ, бандажей, осей и др. издѣлій на 1,069,753 руб. На немъ работало 896 человекъ, въ томъ числѣ 330 иностранцевъ, и имъ заводъ уплатилъ 216,362 рубля. Всѣ машины завода приводятся въ движеніе паромъ. Стоимость машинъ и зданій завода простирается до 1,002,460 руб. Чугунъ, переплавляемый на этомъ заводѣ, приобретаетъ частію на мѣстныхъ чугуноплавильныхъ заводахъ (на 76,328 рублей), а частію (на 250,343 руб.) получается изъ за границы (Австріи, Пруссіи и Англии), при чемъ мѣстный чугунъ доставляется гужемъ съ платою по 18 и 19 коп. съ пуда, а заграничный идетъ по желѣзнымъ дорогамъ.

Всѣ издѣлія завода Лильпопа и Рау сбываются въ краѣ и Имперіи, по заказамъ желѣзныхъ дорогъ.

Въ слесарной мастерской, въ дер. Охота, Варшавскаго уѣзда, принадлежащей Маріи Генцель, въ отчетномъ году выдѣлано было при 12 рабочихъ желѣзныхъ замковъ на 10,000 рублей. Работы въ этой мастерской производятся на ручныхъ станкахъ. Какъ приобрѣтеніе желѣза, такъ и сбытъ издѣлій производится въ Варшавѣ.

Изъ трехъ заводовъ земледѣльческихъ машинъ одинъ находится въ городѣ Влоцлавскѣ, другой въ гор. Брестѣ, Влоцлавскаго уѣзда, и третій въ гор. Кутно.

Производство перваго изъ этихъ заводовъ (владѣлецъ Вильгельмъ Гаакъ и К<sup>о</sup>) въ отчетномъ году достигло 34,240 руб. На заводѣ дѣйствовало 7 токарныхъ станковъ, 5 сверлильныхъ, 1 машина для винтовъ, 3 точильни и 3 винтилятора, приводимые въ движеніе паромъ. Все суровье, перерабатываемое на этомъ заводѣ, приобрѣтается заграницею, непосредственно отъ торговыхъ домовъ въ Гданскѣ и на желѣзныхъ заводахъ Вестфалии. Главная его часть доставляется по Вислѣ, (около 27,000 пудовъ), по желѣзной дорогѣ лишь около 5,000 пудовъ. По Вислѣ же заводъ получаетъ и англійскій каменный уголь (кузнечный), въ количествѣ 3,000 пудовъ и англійскій же коксъ въ количествѣ 7,000 пудовъ. Сбытъ издѣлій ограничивается губерніями: Варшавскою, Плоцкою, Калишекою и Люблинскою. Впрочемъ нѣкоторая часть ихъ идетъ и въ Волинскую губернію. Въ отчетномъ году, на заводѣ было 52 рабочихъ, которыхъ уполчено 10,200 руб.

Остальные два завода земледѣльческихъ орудій всего продуктировали лишь на 14,500 рублей въ годъ. Они ограничиваются ручными станками и производятъ работы на заказъ изъ мѣтнаго желѣза.

Что же касается прочихъ изъ упомянутыхъ заводовъ этой группы, то фабрикою мѣдныхъ издѣлій (посадъ Жихлинъ, Кутновекаго уѣзда), выдѣлано разныхъ приборовъ для винокуренныхъ заводовъ на 3,950 руб. Литейный заводъ (въ Нешавскомъ уѣздѣ), изготовилъ отливовъ для земледѣльческихъ машинъ на 7,640 рублей, фабрики желѣзныхъ издѣлій (въ Кутновскомъ уѣздѣ) продуктировали на 1,650 руб. и на дробилтейномъ заводѣ (гор. Ново-Мишскѣ) изготовлено дроби на 4,000 рублей.

Все эти фабрики и заводы перерабатываютъ суровье мѣтное и сбытъ издѣлій ихъ совершается главнымъ образомъ на мѣстѣ производства.

Третья категорія производствъ химическихъ имѣетъ 81 представителя, а именно: одинъ химическій заводъ, въ сел. Подсвидры, Варшавскаго уѣзда, при паровой машинѣ въ 6 силъ и 15 рабочихъ, продуктировавшій разныхъ издѣлій на 73,300 рублей; двѣ красильныя фабрики (въ Варшавскомъ и Блонскомъ уѣздахъ), произ-

водство которых простиралось до 10,800 руб. при 16 рабочих; три альбуминовых завода (въ Варшавскомъ уѣздѣ), изготовившіе этого продукта на 18,300 рублей; пятьдесятъ три кожевенныхъ завода, выдѣлавшихъ разныхъ кожевенныхъ товаровъ на 142,838 рублей, при 102 рабочих; два салотопенныхъ завода, продукція которыхъ въ отчетномъ году простиралась до 164,300 руб. при 6 рабочих; восемнадцать свѣчныхъ и мыловаренныхъ заводовъ, выдѣлавшихъ этого рода цѣнностей на 888,385 руб., при 180 рабочих; одинъ клееварный заводъ, годовое производство котораго въ отчетномъ году достигло 7,500 руб., при 8 рабочихъ и одна фабрика пудрета, продуктировавшая на 750 рублей при 5 рабочихъ.

Химическій заводъ Списа, крапильныя фабрики, альбуминовые, салотопенные и кожевенные заводы перерабатываютъ суровье, покупаемое на мѣстѣ, и сбытъ ихъ издѣлій не простирается далѣе Варшавы и Варшавской губерніи. Дѣйствующіе же въ Варшавской губерніи кожевенные заводы по размѣрамъ ихъ операций скорѣе должны быть отнесены къ мастерскимъ ремесленниковъ. Въ большинствѣ случаевъ они принадлежатъ евреямъ, которые скупаютъ по мелочамъ на мѣстѣ суровье и выдѣлываютъ изъ него цѣнности для мѣстнаго потребленія въ самомъ тѣсномъ значеніи этого слова.

Изъ свѣчныхъ и мыловаренныхъ заводовъ, по размѣрамъ производства и качеству выдѣлки товаровъ, наиболѣе всего заслуживаетъ вниманія заводъ Гоха и сына въ сел. Гроховѣ, Варшавскаго уѣзда. Въ отчетномъ году, заводъ этотъ при 80 рабочихъ, продуктировалъ стеариновыхъ и сальныхъ свѣчей, и мыла на 499,300 рублей. На заводѣ работы производятся посредствомъ машины при паровомъ двигателѣ въ 8 силъ только въ отдѣленіи стеариновыхъ свѣчей, въ другихъ же отдѣленіяхъ ручная система.

Перерабатываемое этимъ заводомъ сало идетъ изъ южныхъ и восточныхъ губерній Имперіи, а также Южной Америки и Австраліи. Американское и австралийское сало приобрѣтается заводомъ при посредствѣ торговыхъ домовъ въ Ливерпуль и Гамбургѣ. Доставка суровья производится исключительно по желѣзнымъ дорогамъ. Мѣстомъ сбыта издѣлій служатъ лишь мѣстные рынки въ краѣ.

За тѣмъ къ числу крупныхъ представителей разсматриваемой здѣсь отрасли заводской промышленности принадлежатъ заводы Карла Шольца и К<sup>о</sup>, въ селеніи Шопы-Нѣмецкіе, и Людвика Стенцеля въ сел. Гроховѣ, Варшавскаго уѣзда. Первый изъ нихъ дѣйствуетъ при помощи паровыхъ машинъ. Въ отчетномъ году при 60 рабочихъ онъ продуктировалъ стеариновыхъ, восковыхъ и сальныхъ свѣчей, а также мыла и глицериновыхъ издѣлій на 189,397 руб.

Суровье заводъ Шольца приобрѣтаетъ частію въ Имперіи изъ южныхъ и восточныхъ губерній, а частію за границей (именно: соды на 6,000 руб., парафину на 5,000 руб. и бельгійскаго стеарину на 6,500 руб.). Доставка сырыхъ матеріаловъ производится по желѣзнымъ дорогамъ. Мѣстомъ сбыта издѣлій служитъ гор. Варшава

Заводъ Стенцеля ограничивается только выдѣлкою сальныхъ свѣчей и мыла; въ 1879 году его производство простиралось до 78,340 руб., при 6 рабочихъ. Масло и сало заводъ этотъ получаетъ изъ Имперіи, а соду и живицу изъ Англии и Америки, при посредствѣ торговыхъ домовъ. Доставка суровья производится частію по желѣзнымъ дорогамъ (Тереспольской и Петербургской), а частію по рѣкѣ Вислѣ до пристани Варшавской Таможни, откуда затѣмъ перевозится на подводахъ по 2 коп. съ пуда и версты. Всѣ выдѣлываемые заводомъ товары сбываются также лишь въ Варшавѣ.

Кромѣ упомянутыхъ трехъ заводовъ, остальные 15 перерабатываютъ мѣстное суровье и сбытъ производится на мѣстѣ производства. Въ отчетномъ году они продуктировали сальныхъ свѣчей и мыла на 118,138 руб.

Не смотря на массу, въ количественномъ отношеніи, дѣйствующихъ въ губерніи кожевенныхъ заводовъ и массу получаемыхъ на нихъ отбросовъ, въ губерніи дѣйствуетъ лишь одинъ потребитель этихъ отбросовъ, клееварный заводъ въ селеніи Коміонекъ, Варшавскаго уѣзда, и при томъ, съ ограниченнымъ производствомъ. Въ 1879 году, на немъ выварено клея на 7,500 руб., при 8 рабочихъ.

Еще меньшихъ размѣровъ производство пудретаваго завода, въ селеніи Раковецъ, Варшавскаго уѣзда. Въ отчетномъ году оно простиралось до 750 рублей при 5 рабочихъ.

Изъ производствъ четвертой группы, обрабатывающихъ ископаемые неметаллическіе матеріалы, по числу представителей первое мѣсто занимаетъ кирпичное. Въ отчетномъ году въ губерніи дѣйствовало 110 кирпичныхъ заводовъ, а сумма ихъ производства простиралась до 1,592,272 рублей. Изъ этого количества на долю 35 заводовъ, дѣйствовавшихъ въ Варшавскомъ уѣздѣ, приходится 1,365,327 руб., т. е., около 85% всей суммы производства кирпичныхъ заводовъ Варшавской губерніи. Такое сосредоточеніе кирпичнаго производства въ Варшавскомъ уѣздѣ объясняется громаднымъ спросомъ на кирпичъ г. Варшавы, спросомъ съ каждымъ годомъ возрастающимъ и вызывающимъ развитіе самаго производства. Такъ, въ 1878 году, въ Варшавскомъ уѣздѣ было 22 кирпичныхъ завода, сумма ихъ производства 900,944 руб., въ 1877 г., кирпичныхъ заводовъ въ Варшавскомъ уѣздѣ было только 20, а производство ихъ простиралось до 459,970 руб., а въ 1871 году, въ Варшавскомъ уѣздѣ дѣйствовало лишь 4 кирпичныхъ завода, съ производствомъ въ 600,000 рублей.

Въ остальныхъ уѣздахъ губерніи, кирпичные заводы распредѣлялись такимъ образомъ:

18 заводовъ въ Кутновскомъ уѣздѣ, 16 въ Нешавскомъ, 14 во Влоцлавскомъ, 6 въ Блонскомъ, 6 въ Сохачевскомъ, 5 въ Ново-Минскомъ, 4 въ Радиминскомъ, 3 въ Гостыненскомъ, 2 въ Ловичскомъ и 1 въ Скерневицкомъ.

За кирпичнымъ производствомъ въ ряду производствъ четвертой группы, по размѣрамъ продукціи, слѣдуютъ фаянсовые заводы. Въ 1879 году, такихъ заводовъ въ Варшавской губерніи было два, во Влоцлавскѣ (владѣльцы Куфельдъ и Конъ), и въ Новомъ-Дворѣ, Варшавскаго уѣзда (владѣльцы Польникеръ и Гершевскій). Оба эти завода въ теченіи года изготовили разной фаянсовой посуды на 85,000 рублей, при чемъ на одномъ влоцлавскомъ заводѣ на 80,000 рублей, при 122 рабочихъ.

Какъ ново-дворскій, такъ и влоцлавскій заводы фаянсовую глину получаютъ изъ Саксоніи, Норвегій и Англій, а издѣлія сбываютъ въ краѣ. Впрочемъ часть посуды, выдѣлываемой на влоцлавскомъ заводѣ, идетъ и въ Имперію.

Изразцовые заводы находятся въ дер. Охота, Варшавскаго уѣзда, въ городѣ Миценовѣ, Блонскаго уѣзда, и въ сел. Скерневка, Скерневицкаго уѣзда. Самый большій по размѣрамъ производства — это охотскій заводъ, на которомъ, при 18 рабочихъ, изготовлено было изразцовъ на 12,900 руб. Миценовскій заводъ продавалъ на 3,150 руб., а скерневицкій на 2,500 руб. Сбытъ издѣлій производится всеми этими заводами на мѣстѣ производства.

Изъ заводовъ глиняной посуды (горшечныхъ) заслуживаетъ вниманія заводъ Векингштейна въ г. Ловичѣ. Въ отчетномъ году онъ продавалъ разной посуды на 14,800 руб., при 21 рабочемъ. Изготавливаемая на этомъ заводѣ посуда не только покупается на мѣстѣ, но и находитъ сбытъ въ г. Варшавѣ. Все издѣлія вырабатываются изъ глины, доставляемой на заводъ изъ Опочинскаго уѣзда, Радомской губерніи. Доставка производится гужемъ. Получаемые при выдѣлкѣ посуды отбросы перерабатываются въ несгораемый кирпичъ.

Наконецъ, въ заключеніе обзора производства четвертой группы, слѣдуетъ замѣтить о разработкѣ торфа, производимой въ четырехъ имѣніяхъ Нешавскаго уѣзда, Свѣчковскаго, Моржецкихъ и графа Скарбека. Въ 1879 году этого топлива добыто тамъ было на 7,260 руб.

Пятая группа производствъ имѣтъ всего лишь 11 представителей, изъ коихъ шесть лѣсопильныхъ заводовъ и пять дегтярныхъ, смологонныхъ и скипидарныхъ заводовъ. Изъ первыхъ самый большій это лѣсопильный заводъ въ дер. Скерневка, Скерневицкаго уѣзда, принадлежащій братьямъ Гольдштейнъ. На немъ изготовлено было въ 1879 году досокъ и балокъ на 58,000 руб. На заводѣ этомъ распилка производится при помощи пароваго двигателя. Остальные подобныя заводы расположены въ Скерневицкомъ уѣздѣ — 2, въ Радиминскомъ уѣздѣ 1 и во Влоцлавскѣ 1. Смологонные же и дегтярные заводы находятся три въ Радиминскомъ уѣздѣ и два въ Ловичскомъ. Ихъ производство достигаетъ лишь суммы 6,125 руб. Какъ лѣсопильные, такъ и смологонные заводы сбываютъ свои издѣлія въ краѣ и преимущественно на мѣстѣ.

Шестая группа фабрикъ и заводовъ, къ которой относятся производства, перерабатывающія питательные продукты, преимущественно доставляемые сельскимъ

хозяйствомъ, превосходить все остальные группы численною своихъ представителей и имѣть громадное значеніе по отношенію къ земледѣлію и его успѣхамъ. Среди же отраслей промышленности этой категоріи первое мѣсто безспорно принадлежитъ свеклосахарному производству, которое болѣе другихъ служитъ импульсомъ къ развитію земледѣлія, выгодными условіями сбыта привлекая хозяевъ заниматься воздѣлываніемъ свекловицы, требующей и измѣненія системы сѣвооборота и болѣе тщательной разработки почвы.

Изъ губерній здѣшняго края Варшавская является главнымъ базисомъ этого производства; въ ней оно нашло все благопріятствующія экономическія условія и поэтому развитіе и процвѣтаніе этого производства въ Варшавской губерніи можно считать вполне обезпеченными. Въ 1879 году, въ Варшавской губерніи дѣйствовало 19 свеклосахарныхъ заводовъ, изъ коихъ лишь восемь имѣли свои свекловичныя плантаціи <sup>1)</sup>. Все эти заводы, какъ имѣющіе свои плантаціи, такъ и неимѣющіе таковыхъ, главнымъ образомъ работаютъ на свекловицѣ, поставляемой окрестными жителями. Районы тяготѣнія свеклосахарныхъ заводовъ не одинаковы, они простираются какъ напримѣръ Леоновскій, на 17—21 и болѣе верстъ, въ особенности когда заводъ находится близъ рѣки Вислы, по которой производится доставленіе свекловицы. Условія поставки свекловицы на всехъ заводахъ почти одни и тѣ же; уклоненія весьма ничтожны.

Плантаторы, принимая отъ заводовъ заказы на засѣвъ свекловицею извѣстнаго количества морговъ, получаютъ отъ завода бесплатно свекловичное сѣмя въ размѣрѣ 20 гарницевъ на десятину и кромѣ того деньги подъ будущую поставку по 20,30 и даже 40 руб. на десятину. Такіе авансы заводы производятъ своимъ поставщикамъ въ два срока:—весною, когда только приступаютъ къ вспашкѣ земли подъ свекловицу, и въ концѣ лѣта передъ уборкою свекловицы. Поставка свекловицы производится по цѣнѣ отъ 8 до 16 коп. за пудъ. Впрочемъ по 8 и 9 коп. за пудъ свекловицы платили только два завода—Модель и Леоновскій, Гостынского уѣзда, прочіе же по большей части отъ 14 до 15 коп. за пудъ. Но кромѣ этой

<sup>1)</sup> Леоновскій 3 десятины, Черскъ 60 дес., Млодзешинъ 25 дес., Орышевъ 45 дес., Стржепельце 100 дес., Добржелнвъ 225 дес., Гузовъ 400 дес. и Михаловъ 45 дес.

платы деньгами, плантаторы получают еще за свою свекловицу выжимки, въ размѣрѣ 25 и 30% всего поставляемаго каждымъ плантаторомъ количества свекловицы. Доставка свекловицы на заводы непосредственно или на заводскіе склады производится по большей части гужемъ съ платою  $\frac{1}{4}$ ,  $\frac{1}{5}$ , 0,15 и менѣ коп. съ пуда и версты. По полученнымъ отъ заводовъ свѣдѣніямъ оказывается, что между свекловицею съ заводскихъ плантацій, гдѣ таковыя имѣются, и свекловицею, поставляемою мѣстными жителями, различія въ выходѣ сахару почти не замѣчалось.

Дѣйствовавшіе въ 1879 году свеклосахарные заводы по уѣздамъ распредѣлялись такъ: 8 въ Кутновскомъ уѣздѣ, 3 въ Блонскомъ, 3 въ Гостынскомъ, 3 въ Сохачевскомъ, 1 въ Ловичскомъ и 1 въ Гроецкомъ.

По размѣрамъ производства они слѣдуютъ одинъ за другимъ въ такомъ порядкѣ:

Наименованіе		Стоимость производ- ства въ рубляхъ	Число рабочихъ
Заводовъ	Владѣльцевъ		
Островъ (Кутновскаго уѣзда) . . . . .	Акціонерное Товарищество . . . . .	748000	778
Оришевъ (Сохачевскаго уѣзда) . . . . .	Акціонерное Товарищество . . . . .	724700	500
Германовъ (того же уѣзда) . . . . .	Мечиславъ Эпштейнъ . . . . .	633900	460
Санички (Гостынскаго уѣзда) . . . . .	Селигъ Натансонъ . . . . .	630000	502
Юзефовъ (Блонскаго уѣзда) . . . . .	Акціонерное Товарищество . . . . .	630000	630
Лышковице (Ловичскаго уѣзда) . . . . .	Наслѣдниковъ Герм. Эпштейна . . . . .	551100	600
Леоновъ (Гостынскаго уѣзда) . . . . .	Акціонерное Товарищество . . . . .	540000	535
Добржелицъ (Кутновскаго уѣзда) . . . . .	Торговая Компанія . . . . .	520000	684
Валентиновъ (того же уѣзда) . . . . .	Акціонерное Товарищество . . . . .	500000	777
Гузовъ (Блонскаго уѣзда) . . . . .	Феликсъ Собанскій . . . . .	432000	565
Мизаловъ (Блонскаго уѣзда) . . . . .	И. Берсонъ и С. Бернштейнъ . . . . .	401000	250

Наименованіе		Стоимость производ- ства въ рубляхъ	Число рабочихъ
Заводовъ	Владѣльцевъ		
Млодзешинъ (Сохачевского уѣзда) . . .	Торговая Компанія . . . . .	345000	365
Констанція (Кутновскаго уѣзда) . . . . .	Леонъ Эпштейнъ . . . . .	300000	609
Томчинъ (Кутновскаго уѣзда) . . . . .	Акціонерное Товарищество . . . . .	187500	253
Черскъ (Гроецкаго уѣзда) . . . . .	Я. Берсонъ и К <sup>о</sup> . . . . .	180480	488
Стржельце (Кутновскаго уѣзда) . . . . .	Баронъ Карлъ Тресковъ . . . . .	108000	239
Модель (Гостынского уѣзда) . . . . .	Эдмундъ Резлеръ и К <sup>о</sup> . . . . .	100000	382
Ланента (Кутновскаго уѣзда) . . . . .	Нафтуль Майзнеръ . . . . .	99750	150
Сойки (того же уѣзда) . . . . .	Нафтуль Майзнеръ . . . . .	56614	196
	Итого . . . . .	7688044	8963

И такъ, въ отчетномъ году веѣми 19 заводами сварено было сахару на 7,688,044 руб., т. е., въ сравненіи съ 1878 годомъ, болѣе на 1,846,005 руб. Изъ сопоставленія же этой цифры съ числомъ населенія губерніи оказывается, что на единицу населенія продуктировано сахару на 8 руб. 60 коп., или 1 пудъ и 14 фунтовъ. Соединеніе добыванія сахарнаго песку съ рафинированіемъ его на одномъ и томъ же заводѣ—это общая черта, приносящая большинству сахарныхъ заводовъ здѣшняго края, черта, на которую обращено было вниманіе на парижской всемірной выставкѣ, въ 1878 году, и къ которой спеціалисты сочувственно отнеслись тогда же. Изъ заводовъ, дѣйствующихъ въ Варшавской губерніи, 10 рафинируютъ добываемый ими же песокъ, а именно: Леоновскій, Санники, Черскъ, Орышевъ, Германовъ, Добржелинъ, Валентиновъ, Островъ, Гузовъ и Юзевовъ. Далѣе, относительно техническаго устройства свеклосахарныхъ заводовъ Варшавской губерніи слѣдуетъ замѣтить, что въ теченіи мнѣвшаго года на четырехъ заводахъ прежнія системы добыванія сахара замѣнены диффузіей (на заводахъ Черскъ, Гузовъ, Михаловъ и Ланента), а на заводѣ Юзевовъ сдѣлано замѣчатель-

ное усовершенствованіе, именно: введена элюціонная система „procedé manougu“<sup>1)</sup>. Кромѣ того, на Леоновскомъ заводѣ устроены котель системы Паукша, на заводѣ Черскъ—печь Себора, для сжиганія сырыхъ костей и на заводѣ Орышевѣ поставленъ аппаратъ Осмосе для переработки мяеса. Что касается отбросовъ, получаемыхъ при сахаровареніи, то свекловичныя выжимки, какъ замѣчено выше, раздаются заводами поставщикамъ свекловицы и идутъ на кормъ скота. Дефекаціонныя и сатураціонныя грязи идутъ на удобреніе полей. Мяеса нѣкоторые заводы (напр. Санники) частію продаютъ винокуреннымъ заводамъ, а частію отправляютъ за границу. Равнымъ образомъ продается за границу нѣкоторыми заводами (Млодзешинскій заводъ отпускаетъ въ Бордо) и костяной мѣлъ.

Сбытъ сахару, продуктируемаго заводами Варшавской губерніи, производится въ Варшавѣ въ конторахъ заводовъ (Германовъ, Островъ), или при посредствѣ торговыхъ домовъ, Варшавской Биржи и Коммерческаго Банка, при чемъ значительная часть сахару идетъ въ Петербургъ и Ригу.

За свеклосахарнымъ производствомъ по размѣрамъ своимъ, слѣдуетъ винокуреніе. Въ 1879 году, въ Варшавской губерніи дѣйствовало 56 винокуренныхъ заводовъ, выкурившихъ спирта на 1,688,662 руб. Сравнительно съ 1878 годомъ какъ число заводовъ, такъ и сумма производства возрасли, первое на два, а сумма производства на 309,139 руб. Въ періодъ винокуренія 187<sup>8</sup>/<sub>9</sub> г., на дѣйствовавшихъ 59 заводахъ перекурено было въ спиртъ:

муки и сухаго солода . . . . .	17,087 <sup>1</sup> / <sub>2</sub>	пудовъ
зеленаго солода . . . . .	109,080 <sup>3</sup> / <sub>4</sub>	„
картофеля . . . . .	1,709,270 <sup>1</sup> / <sub>2</sub>	„
патоки . . . . .	25,898	„

Изъ этой массы переработанныхъ винокурениемъ продуктовъ получено было безводнаго спирта, подлежащаго оплатѣ акцизомъ, 22,678,704<sup>1</sup>/<sub>4</sub><sup>0</sup>/<sub>10</sub>, безакцизнаго

<sup>1)</sup> Въ 1879 году, для Юзефовскаго завода изъ складовъ винокуренныхъ заводовъ отпущено было безъ оплаты на мѣстѣ акцизомъ спирта 54,277% для обработыванія мяеса по системѣ элюціи.

перекура 2,222,537<sup>3</sup>/<sub>4</sub>‰, всего же 24,901,242‰. Въ теченіи года продано изъ заводскихъ подваловъ вина въ краѣ 25,731,236<sup>3</sup>/<sub>4</sub>‰ и вывезено за границу безъ оплаты акцизомъ 1,574,566<sup>3</sup>/<sub>4</sub>‰. Такой благоприятный результатъ винокурения въ 1879 г., при неудовлетворительномъ урожаѣ въ отчетномъ году картофеля, объясняется большими запасами картофеля еще отъ урожая 1878 года.

Наконецъ, говоря о винокурении въ Варшавской губерніи, слѣдуетъ замѣтить, что на дѣйствовавшихъ заводахъ было 224 квасильныхъ чана, съ общей емкостью въ 75,845 ведеръ и что главное суровье этого производства — картофель, заемаемый для винокуренныхъ заводовъ, по типу своему, въ большинствѣ случаевъ, принадлежитъ къ американской породѣ краснаго, такъ называемаго *Dobera et Farinosa*, картофеля.

Совершенно противоположные результаты представляетъ пивовареніе. Несмотря на вполне удовлетворительный урожай ячменя, какъ въ 1878, такъ и въ отчетномъ годахъ, число пивоваренныхъ заводовъ въ губерніи противъ 1878 г. сократилось на 9, а равно и уменьшилась цифра ихъ производства на 34,463 руб. Такое сокращеніе пивовареннаго производства можно объяснить лишь однимъ увеличеніемъ акциза съ пива, составляющаго теперь около <sup>1</sup>/<sub>4</sub> части стоимости самаго продукта. Дѣйствовашіе въ 1879 г. въ Варшавской губерніи 48 пивоваренныхъ заводовъ продуктировали пива на 493,193 руб., т. е. на единицу на селенія въ среднемъ выводѣ приходится пива на 55 копѣекъ.

Водочныхъ и ликерныхъ заводовъ хотя было въ 1879 году ~~11~~ <sup>11</sup> ~~меньше~~ <sup>противъ</sup> 1878 г., но сумма производства дѣйствовавшихъ возрасла на 22,085 руб.

Что касается прочихъ производствъ разсматриваемой группы то заслуживаютъ вниманія единственный въ губерніи сыроваренный заводъ и фабрика цикорія.

Сыроваренный заводъ, находящійся въ селеніи Хоцень, Нешавскаго уѣзда, принадлежитъ владѣльцу этого имѣнія Фридриху Лянге. На заводѣ этомъ готовится лимбургскій сыръ на сумму 7,500 руб. въ годъ, который находитъ сбытъ не только въ Варшавѣ, но идетъ въ С.-Петербургъ и за границу. Все молоко, переработываемое на заводѣ Лянге, доставляется его же имѣнемъ.

Фабрика цикорія находится во Влоцлавскѣ. При 75 рабочихъ и паровой машинѣ въ 14 силъ на ней продуктировано было цикорія на 192,640 руб. Су-ровье все приобрѣтается этою фабрикою за границей, въ Германіи и Бельгіи, и доставляется главнымъ образомъ по Вислѣ. Сбытъ же цикорія производится какъ въ краѣ, такъ и въ Имперіи.

Вообще, всѣ группы производствъ, имѣющихъ своихъ представителей въ Варшавской губ., въ сравненіи съ 1878 г., въ отчетномъ году достигли слѣдующихъ результатовъ:

	Количество фабрикъ и заводовъ		Сумма производительности въ рубляхъ		Количество рабочихъ	
	въ 1878 г.	въ 1879 г.	въ 1878 г.	въ 1879 г.	въ 1878 г.	въ 1879 г.
I. Прядильно-ткацкихъ и шпече-бумажныхъ	11	12	2329340	2634599	5392	5687
II. Обрабатывающихъ металлы .....	5	10	45850	1145833	77	1017
III. Химическихъ .....	71	81	784330	1306373	340	342
IV. Обрабатывающихъ ископаемые, неметаллическіе продукты .....	74	121	1074354	1718632	1351	3136
V. Обрабатывающихъ дерево .....	11	11	34761	90475	64	50
VI. Обрабатывающихъ питательные продукты .....	1585	1440	11656455	15097102	10605	11346
Итого.....	1757	1675	15925093	21993014	18596	21578

Въ заключеніе настоящаго очерка фабрично-заводской промышленности Варшавской губерніи, не безъинтереснымъ будетъ указать, какія именно изъ фабрикъ и заводовъ губерніи пользуются въ своихъ операціяхъ услугами желѣзныхъ дорогъ, съ обозначеніемъ станцій этихъ дорогъ, къ которымъ фабрики и заводы тяготеютъ.

*Станціи А, Варшавско-Вильнской желѣзной дороги:*

**Прушково.** Кирпичный заводъ *Влохи* чрезъ эту станцію получаетъ каменный уголь, до 30,000 пудовъ, и транспортируетъ кирпичъ въ Варшаву.

Свеклосахарный заводъ *Юзефовъ*, соединенный вѣтвью, чрезъ эту станцію получаетъ каменнаго угля около 360,000 пуд., свекловицы до 350,000 пуд., и транспортируетъ сахаръ, въ количествѣ 97,750 пудовъ.

**Гродискъ.** *Михаловицкій* свеклосахарный заводъ, продуктирующій сахару до 87,000 пуд., и отстоящій отъ станціи въ 16 верстахъ, получаетъ чрезъ нее каменный уголь (около 102,000 пуд.), известь и пр. суровье и отправляетъ сахаръ въ Варшаву.

Пивоваренный заводъ въ дер. *Радиль*, находящійся отъ станціи въ 5 верстахъ и продуктирующій въ годъ пива до 12,000 ведеръ, получаетъ чрезъ Прушково хмѣль.

**Руда-Гузовская.** *Жирардовская* фабрика, соединенная съ станціей вѣтвью, получаетъ въ годъ 125,000 пудовъ льну, 2,100,000 пудовъ каменнаго угля и транспортируетъ свои издѣлія.

*Орышевскій* свеклосахарный заводъ, находящійся отъ станціи въ 8<sup>1</sup>/<sub>2</sub> верстахъ, а по шоссе 10<sup>1</sup>/<sub>2</sub> верстахъ, и продуктирующій 122,909 пуд. рафинаду и 9,700 песку, получаетъ 607,370 пудовъ каменнаго угля и отправляетъ свои издѣлія.

*Германовскій* свеклосахарный заводъ отстоитъ отъ станціи по шоссе въ 16 верстахъ; производство его простирается до 22,500 пудовъ сахару раф. Заводъ этотъ получаетъ по желѣзной дорогѣ 634,900 пудовъ каменнаго угля и отправляетъ сахаръ.

*Гузовскій* свеклосахарный заводъ находится отъ станціи въ 11 верстахъ. По желѣзной дорогѣ производится чрезъ эту станцію доставка на заводъ свекловицы въ размѣрѣ 45,000 пудовъ,

154,500 пуд. каменнаго угля и проч. суровья и затѣмъ отпра-  
ка 72,150 пуд. сахару въ Варшаву.

Свеклосахарный заводъ *Черскѣ* отстоитъ отъ станціи въ 41  
верстѣ, изъ коихъ 20 вер. шоссе; къ станціи почти не тоготѣеть.

Пивоваренный заводъ въ *Мицоновѣ* (9 верстѣ), продуктирую-  
щій пива 21,000 ведеръ, получаетъ чрезъ эту станцію хмѣль.

**Скерневице.** Двѣ фабрики шерстяныхъ издѣлій въ г. Скерневицахъ, про-  
дуктирующія 3,950 аршинъ шерстяной матеріи, получаютъ по  
желѣзной дорогѣ, суровье (шерсть и льняную пряжу) изъ Згер-  
жа и Жирардова.

Пять кожевенныхъ заводовъ въ Скерневицахъ, выдѣлываю-  
щіе до 8,200 штукъ кожъ, получаютъ суровье изъ Варшавы  
и Петрокова и отправляютъ издѣлія въ Варшаву по желѣзной  
дорогѣ.

Мыловаренный и свѣчносальный заводъ Тотбарта, продукти-  
рующій на 34,880 руб., по желѣзной дорогѣ получаетъ суро-  
вье изъ Лодзи (бумагу для фитилей), а соду и проч. изъ Варшавы.

*Станціи В, Варшавско-Бромбергской жел. дороги:*

**Ловичъ.** Горшечный заводъ *Винкштейна* получаетъ по желѣзной до-  
рогѣ суровье (до 15,000 пудовъ глины изъ Опочинскаго уѣзда  
чрезъ Петроковъ) и отправляетъ въ Варшаву свои издѣлія.

Свеклосахарный заводъ *Санники*, находящійся отъ станціи  
въ 27 верстахъ, получаетъ по желѣзной дорогѣ каменный уголь  
въ количествѣ около 1,225,000 пуд. и отправляетъ въ Вар-  
шаву сахаръ до 112,500 пуд., близъ станціи находится складъ  
завода.

Свеклосахарный заводъ *Млодзешинъ*, расположенный отъ  
станціи въ 36 верстахъ, чрезъ эту станцію получаетъ по же-  
лѣзной дорогѣ каменный уголь и прочее суровье въ количествѣ

до 277,727 пудовъ, а отправку сахарнаго песку въ Варшаву, до 691,500 пудовъ, производить чужемъ чрезъ Сохачевъ и Блоне.

Свеклосахарный заводъ *Лышковице*, получаетъ до 50,000 пудовъ каменнаго угля и проч. суровье, отправляетъ въ Варшаву сахаръ

Паровая мельница *Розенблюма*, въ Ловичѣ, получаетъ по желѣзной дорогѣ каменнаго угля до 18,000 пудовъ, а изъ перемалываемой муки, въ количествѣ 60,000 пудовъ, значительную часть отправляетъ въ Варшаву.

**Пнево.**

Свеклосахарный заводъ *Модель* отстоитъ въ 11 верстахъ, чрезъ эту станцію по желѣзной дорогѣ заводъ получаетъ каменнаго угля до 249,500 пудовъ и проч. суровье и отправляетъ сахарнаго песку до 20,000 пудовъ.

Свеклосахарный заводъ *Добржелинъ*, находясь отъ станціи въ 3½ верстахъ, соединенъ съ нею вѣтвью. На заводъ этотъ по жел. д. доставляется до 1,000,000 пуд. каменнаго угля и съ завода отправляется въ Варшаву до 100,000 пудовъ сахару.

Свеклосахарный заводъ *Томчинъ* отстоитъ въ 9 верстахъ и чрезъ эту станцію получаетъ до 258,000 пудовъ каменнаго угля.

Свеклосахарный заводъ *Валентиновъ* находится въ 2½ верстахъ. По желѣзной дорогѣ чрезъ эту станцію доставляется на заводъ, кромѣ 276,000 пудовъ каменнаго угля, 225,000 пудовъ свекловицы и транспортируется весь сахаръ до 91,000 пудовъ, направляемый въ С.-Петербургъ.

Паровая мельница въ посадѣ *Жихлинъ*, находящаяся отъ станціи въ 3 верстахъ, по желѣзной дорогѣ получаетъ каменный уголь въ количествѣ 7,500 пудовъ.

**Кутно.**

*Сочевская* писчебумажная фабрика, расположена отъ станціи въ 40 верстахъ, по желѣзной дорогѣ чрезъ эту станцію получаетъ тряпье, до 7,000 пудовъ, и отправляетъ свои издѣлія.

Свеклосахарный заводъ *Леоновъ*, хотя находится отъ станціи Коваль въ 22 верстахъ и Влоцлавска въ 28 верстахъ, тѣмъ неменѣе тяготеетъ къ станціи Кутно, отъ которой отстоитъ въ 40 верстахъ, такъ какъ къ этой станціи идетъ удобная дорога. Заводъ этотъ потребляетъ 82,500 пудовъ каменнаго угля и производитъ сахарнаго песку до 22,500 пудовъ.

Свеклосахарный заводъ *Сойки* (въ 6 верстахъ) по желѣзной дорогѣ получаетъ до 102,150 пудовъ каменнаго угля и другихъ матеріаловъ, а отправляетъ до 13,321 пуда сахару.

Свеклосахарный заводъ *Стржельце* (въ 10 верстахъ). Заводъ потребляетъ каменнаго угля до 104,000 пудовъ и производитъ сахарнаго песку до 22,500 пудовъ.

Свеклосахарный заводъ *Констанція* (въ 1½ верстахъ). На заводъ доставляется по желѣзной дорогѣ 48,000 пудовъ каменнаго угля и съ завода идетъ сахаръ въ количествѣ 50,000 пудовъ.

Свеклосахарный заводъ *Островъ* соединенъ вѣтвью; по желѣзной дорогѣ онъ получаетъ до 1,125,000 пудовъ каменнаго угля и провозитъ сахаръ въ Варшаву до 120,000 пудовъ.

Паровая мельница въ гор. *Кутно* Држевицкаго отъ станціи находится въ 2½ верстахъ; она потребляетъ въ годъ 14,500 пудовъ каменнаго угля и мелетъ до 35,000 пудовъ муки.

**Островъ.**

Свеклосахарный заводъ *Ланента* (въ 8 верстахъ). По желѣзной дорогѣ доставляется до 220,000 каменнаго угля и, кромѣ того, прочихъ сырыхъ матеріаловъ, а отправляется съ завода въ Варшаву до 20,000 пуд. сахарнаго песку.

**Кутно.**

*Сочевская* писчебумажная фабрика, расположена отъ станціи въ 40 верстахъ, по желѣзной дорогѣ чрезъ эту станцію получаетъ тряпье, до 7,000 пудовъ, и отправляетъ свои издѣлія.

Свеклосахарный заводъ *Леоновъ*, хотя находится отъ станціи Коваль въ 22 верстахъ и Влоцлавска въ 28 верстахъ, тѣмъ не менѣе тяготѣетъ къ станціи Кутно, отъ которой отстоитъ въ 40 верстахъ, такъ какъ къ этой станціи идетъ удобная дорога. Заводъ этотъ потребляетъ 82,500 пудовъ каменнаго угля и продукируетъ сахарнаго песку до 22,500 пудовъ.

Свеклосахарный заводъ *Сойки* (въ 6 верстахъ) по желѣзной дорогѣ получаетъ до 102,150 пудовъ каменнаго угля и другихъ матеріаловъ, а отправляетъ до 13,321 пуда сахару.

Свеклосахарный заводъ *Стржельце* (въ 10 верстахъ). Заводъ потребляетъ каменнаго угля до 104,000 пудовъ и продукируетъ сахарнаго песку до 22,500 пудовъ.

Свеклосахарный заводъ *Констанція* (въ 1½ верстахъ). На заводъ доставляется по желѣзной дорогѣ 48,000 пудовъ каменнаго угля и съ завода идетъ сахаръ въ количествѣ 50,000 пудовъ.

Свеклосахарный заводъ *Островъ* соединенъ вѣтвью; по желѣзной дорогѣ онъ получаетъ до 1,125,000 пудовъ каменнаго угля и провозитъ сахаръ въ Варшаву до 120,000 пудовъ.

Паровая мельница въ гор. *Кутно* Држевицкаго отъ станціи находится въ 2½ верстахъ; она потребляетъ въ годъ 14,500 пудовъ каменнаго угля и мелеть до 35,000 пудовъ муки.

**Островъ.**

**Поправка:** Свеклосахарный заводъ *Островъ* тяготѣетъ къ станціи Островъ, съ которою и соединенъ вѣтвью. Заводъ *Ланента* (въ 8 верстахъ). По желѣзной дорогѣ онъ получаетъ до 220,000 каменнаго угля и, кромя другихъ матеріаловъ, а отправляется съ завода до 20,000 пуд. сахарнаго песку.

**Влоцлавскъ.**

Фабрика земледѣльческихъ орудій во Влоцлавскѣ по желѣзной дорогѣ получаетъ до 5,000 пудовъ желѣза.

Мыловаренные и свѣчные заводы въ Влоцлавскѣ *Неймарка* и *Фетке*, по желѣзной дорогѣ получаютъ суровье

Лѣсопильный заводъ.

Пивоваренный заводъ *Брауна*, вываривающій пива до 27,000 ведеръ, по желѣзной дорогѣ получаетъ хмѣль и отправляетъ часть пива.

Цикорная фабрика *Вомъ*, во Влоцлавскѣ, по желѣзной дорогѣ получаетъ  $\frac{1}{3}$  суровья.

Фаянсовая фабрика *Кона* (въ  $\frac{1}{4}$  версты) получаетъ по желѣзной дорогѣ до 9,000 пудовъ каменнаго угля, глину, тертый камень и проч. суровье на 22,000 рублей.

*Станція В, Тереспольской жел. дороги.*

**Прага.**

Мыловаренный и свѣчносальный заводъ *Штенцля* (въ гм. Ваверь, Варшавскаго уѣзда) по желѣзной дорогѣ чрезъ эту станцію получаетъ значительную часть перерабатываемаго суровья.

**Ново-Минскъ.**

Винокуренный заводъ *Игнацовъ*, въ 9 верстахъ отъ станціи, отправляетъ въ Сѣдлецкую губернію по желѣзной дорогѣ  $\frac{1}{6}$  часть всего выкуриваемаго имъ спирта.

*Станція Г, Варшавско-Петербургской жел. дороги.*

**Варшава.**

Сталелитейный и рельсопрокатный заводъ на Новой-Прагѣ *Лильнопа* и *Рау*.

Мыловаренный и свѣчносальный заводъ *Шольца* (въ 6 верстахъ) получаетъ по желѣзной дорогѣ 100,000 пудовъ сала, идущаго изъ Имперіи.

Тоже заводъ Фердинанда *Метца*, получаетъ чрезъ эту станцію по желѣзной дорогѣ сало.

Паровая мельница и хлѣбопекарня, въ Стодольцѣ, получаетъ 70,000 пудовъ каменнаго угля и около 7,000 четвертей зерноваго хлѣба,

### Глушь.

Пивоваренный заводъ въ *Сленжанахъ*, Радиминскаго уѣзда, продуктирующий до 30,000 ведеръ пива, по желѣзной дорогѣ получаетъ 5,000 пудовъ ячменя.

*Станція Д, Привислянской желѣзной дороги:*

### Ваверъ.

Мыловаренный и стеариновый заводъ *Рсха* (въ 2 верстахъ по желѣзной дорогѣ) получаетъ 50,000 пудовъ каменнаго угля и весь суровый матеріаль.

### Новый-Дворъ.

Фаянсовая фабрика *Польшикера* и *Гершевскаго* чрезъ эту станцію по желѣзной дорогѣ получаетъ суровье, въ количествѣ 1,800 пудовъ.

### Пилява.

Паровая мельница и крахмальный заводъ графа *Замойскаго*, въ сел. Стара-Весь, по желѣзной дорогѣ лишь производить сбытъ продуктовъ. X

г) Ремеслен-  
ная и мелкая,  
домашняя,  
промышлен-  
ность.

Въ 1879 году, въ Варшавской губерніи было до 8,020 рабочихъ ремесленниковъ, а именно: бондарей 264, булавочниковъ 12, бронзовщиковъ 2, ваточниковъ 27, веревочниковъ 49, гвоздильщиковъ 50, гонтовщиковъ 6, гребенщиковъ 4, гончаровъ 137, золотыхъ дѣлъ мастеровъ 6, жестящиковъ 98, кузнецовъ 1,286, каретниковъ 12, колесниковъ 391, кожевниковъ 32, каменщиковъ 272, корзищиковъ 1, красильщиковъ 23, кандитеровъ 18, кровельщиковъ 15, конопатчиковъ 4, котельниковъ 11, лакировщиковъ 5, маляровъ 36, мѣдниковъ 16, мясниковъ 424, ножевщиковъ 2, печниковъ 49, пекарей 327, пряничниковъ 5, портныхъ 797, плотниковъ 275, переплетчиковъ 34, перчаточниковъ 1, позументчиковъ 9, рыба-лововъ 15, сапожниковъ 1,978, столяровъ 553, слесарей 117, сѣдельниковъ 26, стекольщиковъ 99, скорняковъ 61, суконщиковъ 56, серебрянниковъ 2, ткачей 20, токарей 43, трубчистовъ 50, цирюльниковъ 14, часовщиковъ 31, шапочниковъ 97, шляпочниковъ 15, шорниковъ 107 и штукатурчиковъ 36. Годовое производство всѣхъ этихъ ремесленниковъ простиралось до 2,837,400 руб., а стоимость ихъ станковъ и инструментовъ до 197,000 рублей.

Кромѣ того, сельское населеніе губерніи въ свободное отъ полевыхъ занятій время продуктировало 1,156,700 аршинъ домашняго полотна на 25,600 краснахъ. Изъ этого количества полотна выткано 1,062,900 аршинъ для собственнаго употребленія и 93,800 аршинъ на продажу. По уѣздамъ все количество полотна распредѣлялось: въ Варшавскомъ уѣздѣ 25,454 аршина, Блонскомъ 6,400, Влоцлавскомъ 64,840, Гостынскомъ 59,200, Гроецкомъ 63,700, Кутновскомъ 30,422, Ловичскомъ 318,315, Нешавскомъ 194,522, Ново-Минскомъ 122,905, Радиминскомъ 145,962, Скерневицкомъ 59,345 и Сохачевскомъ 65,625.

д) Торговля. Повѣркою торговыхъ и промышленныхъ заведеній въ Варшавской губерніи не обнаружено упадка торговли въ минувшемъ году; напротивъ, поступленіе торговаго сбора по губерніи, въ сравненіи съ 1878 годомъ, увеличилось на 474 р. 43 коп.

По свѣдѣніямъ, сообщеннымъ Варшавскою Казенною Палатою, въ 1879 году было выдано слѣдующее количество билетовъ и свидѣтельствъ на право торговли:

		Годовыхъ	Полугодовыхъ
<i>а) свидѣтельствъ:</i>			
	1-й гильдіи . . . . .	20	—
	2-й гильдіи . . . . .	336	17
На мелочный торгъ . . . . .	{ Съ полною пошлиною . . . . .	2719	74
	{ Съ половиною пошлиною . . . . .	308	9
	На развозный торгъ . . . . .	72	4
	„ разносный торгъ . . . . .	572	106
	„ мѣщанскіе промыслы . . . . .	2342	119
Приващичьихъ . . . . .	{ 1-го класса . . . . .	80	3
	{ 2-го класса . . . . .	1252	84
<i>б) билетовъ:</i>			
	1-й гильдіи . . . . .	26	—
	2-й гильдіи . . . . .	281	15
	На мелочный торгъ . . . . .	4101	257
	Итого . . . . .	12112	618

е) Движеніе  
населенія.

Къ 1 Января 1879 года, въ Варшавской губерніи числилось жителей обоюго пола 877,593 души.

Въ теченіи отчетнаго года родилось:

мужскаго пола .....	17,793
женскаго „ .....	16,828
	<hr/>
	34,621

Такимъ образомъ на 100 мальчиковъ родилось 94,5 дѣвочекъ, по отношенію же къ общей массѣ населенія губерніи на 100 жителей приходится 3,9 рожденій.

Въ числѣ родившихся въ отчетномъ году было:

Законнорожденныхъ:

въ городахъ .....	3,434
въ селеніяхъ .....	29,991
	<hr/>
	33,425

Незаконнорожденныхъ:

въ городахъ .....	201
въ селеніяхъ .....	995
	<hr/>
	1,196

Всего же въ городахъ родилось .....	3,635
въ селеніяхъ .....	30,986

Сопоставляя эти цифры, оказывается, что число родившихся въ городахъ составляетъ 10,4% всего числа рожденій, а родившіеся въ селеніяхъ 89,6%. Отношеніе же рожденій законныхъ и не законныхъ къ общему числу всѣхъ рожденій въ процентахъ представляется такимъ образомъ — первыхъ было 96,5%, а вторыхъ 3,5%. Затѣмъ, число незаконнорожденныхъ въ городахъ составляетъ 5,3% всѣхъ родившихся въ городахъ и въ селеніяхъ 3,2% всѣхъ родившихся въ селеніяхъ.

Въ числѣ родившихся въ отчетномъ году было:

двойней . . . . .	347	мужскаго пола
	333	женскаго „
тройней . . . . .	4	мужскаго „
	5	женскаго „
1) Мертворожденныхъ . . . . .	425	мужскаго „
	297	женскаго „
	<u>722.</u>	

По мѣсяцамъ рожденія распредѣлялись такимъ образомъ:

МѢСЯЦЫ	Законнорожден- ныхъ		Незаконно- рожденныхъ		Всего рожденій безъ мертвожденныхъ		Въ томъ числѣ			
	Мужс. п.	Женс. п.	Мужс. п.	Женс. п.	Мужс. п.	Женс. п.	Двойней		Тройней	
							Мужс. п.	Женс. п.	М. п.	Ж. п.
Январь . . .	1552	1511	66	53	1588	1564	42	44	—	—
Февраль . . .	1494	1348	53	63	1547	1411	30	42	1	2
Мартъ . . . .	1467	1394	54	49	1521	1443	30	24	—	—
Апрѣль . . .	1454	1332	52	50	1506	1382	29	27	—	—
Май . . . . .	1424	1272	55	44	1479	1316	30	28	—	—
Юнь . . . . .	1319	1197	47	42	1366	1239	20	22	—	—
Юль . . . . .	1344	1248	53	49	1397	1297	41	25	—	—
Августъ . . .	1423	1365	44	55	1467	1420	21	31	—	—
Сентябрь . .	1378	1350	53	43	1431	1393	24	18	1	2
Октябрь . . .	1311	1359	51	33	1362	1392	20	20	2	1
Ноябрь . . . .	1514	1473	41	49	1555	1522	24	32	—	—
Декабрь . . .	1525	1401	49	48	1574	1449	36	20	—	—
Итого	17175	16250	618	578	17793	16828	347	333	4	5

1) Мертворожденные не показаны въ общемъ числѣ родившихся.

Въ продолженіи 1879 года въ Варшавской губерніи умерло:

10,697	человѣкъ	мужскаго	пола
10,154	.....	женскаго	пола
<hr/>		20,851	человѣкъ обоюго пола или

2,3% общаго числа населенія губерніи.

Отношеніе умершихъ по поламъ было таково, что на 100 умершихъ мужчинъ умерло 94,9 женщины.

Изъ общаго числа умершихъ приходится на долю городского населенія 2,331 смертный случай и сельскаго 18,520 смертныхъ случаевъ, т. е. первые составляютъ 11% общаго числа умершихъ, а вторые 89%.

На 100 жителей приходится умершихъ:

въ городахъ.....	2,4.
въ селеніяхъ.....	2,3.

Такимъ образомъ, эти цифры свидѣтельствуютъ, что санитарное состояніе городовъ Варшавской губерніи, въ отчетномъ году, почти въ одинаковыхъ условіяхъ было съ селеніями.

По мѣсяцамъ умершихъ было:

	Мужскаго пола	Женскаго пола	Итого
Въ Январѣ . . . . .	1239	1210	2449
Февралѣ . . . . .	1040	944	1984
„ Мартѣ . . . . .	1006	908	1914
„ Апрельѣ . . . . .	1005	918	1923
„ Май . . . . .	895	861	1756
„ Июнь . . . . .	808	768	1576
„ Июль . . . . .	817	747	1564
„ Августъ . . . . .	851	808	1659
„ Сентябрь . . . . .	733	698	1431
„ Октябрь . . . . .	720	702	1422
„ Ноябрь . . . . .	769	707	1476
„ Декабрь . . . . .	814	883	1697
Итого . . . . .	10697	10154	20851

По возрастамъ умершіе распределены въ слѣдующей таблицѣ:

Возрасты	Умерло			Возрасты	Умерло		
	муж.	жен.	итого		муж.	жен.	итого
До 1 мѣсяца.....	1170	866	2036	Отъ 21 до 22 лѣтъ.....	56	47	103
Отъ 1 до 3 мѣсяцевъ.....	595	530	1125	— 22 — 23 — .....	42	41	83
— 3 — 6 „ .....	635	529	1164	— 23 — 24 — .....	31	24	55
— 6 — 1 года.....	1027	829	1856	— 24 — 25 — .....	47	51	98
— 1 года до 2 лѣтъ....	1064	969	2033	— 25 — 26 — .....	49	48	97
— 2 — 3 — .....	651	650	1301	— 26 — 27 — .....	38	55	93
— 3 — 4 — .....	453	450	903	— 27 — 28 — .....	36	53	89
— 4 — 5 — .....	327	346	673	— 28 — 29 — .....	48	32	80
— 5 до 6 — .....	257	257	514	— 29 — 30 — .....	38	67	105
— 6 — 7 — .....	166	179	345	— 30 — 31 — .....	48	61	109
— 7 — 8 — .....	127	172	299	— 31 — 32 — .....	34	21	55
— 8 — 9 — .....	104	106	210	— 32 — 33 — .....	49	53	102
— 9 — 10 — .....	91	105	196	— 33 — 34 — .....	35	58	93
— 10 — 11 — .....	78	70	148	— 34 — 35 — .....	44	48	92
— 11 до 12 лѣтъ.....	70	72	142	— 35 — 36 — .....	45	66	111
— 12 — 13 — .....	63	80	143	— 36 — 37 — .....	60	55	115
— 13 — 14 — .....	67	65	132	— 37 — 38 — .....	44	59	103
— 14 — 15 — .....	72	72	144	— 38 — 39 — .....	45	57	102
— 15 — 16 — .....	56	56	112	— 39 — 40 — .....	76	80	156
— 16 — 17 — .....	54	70	124	— 40 — 41 — .....	56	71	127
— 17 — 18 — .....	63	64	127	— 41 — 42 — .....	30	41	71
— 18 — 19 — .....	70	61	131	— 42 — 43 — .....	51	41	92
— 19 — 20 — .....	48	60	108	— 43 — 44 — .....	37	39	76
— 20 — 21 — .....	51	63	114	— 44 — 45 — .....	60	48	108

7959. 6721. 14080.

1099. 1216. 2745

Возрасты	Умерло			Возрасты	Умерло		
	муж.	жен.	итого		муж.	жен.	итого
Отъ 45 до 46 лѣтъ.....	55	52	107	Отъ 71 до 72 лѣтъ.....	36	33	69
— 46 — 47 — .....	35	35	70	— 72 — 73 — .....	38	35	73
— 47 — 48 — .....	43	33	76	— 73 — 74 — .....	34	32	66
— 48 — 49 — .....	51	46	97	— 74 — 75 — .....	32	45	77
— 49 — 50 — .....	78	76	154	— 75 — 76 — .....	41	58	99
— 50 — 51 — .....	82	81	163	— 76 — 77 — .....	46	27	73
— 51 — 52 — .....	38	49	87	— 77 — 78 — .....	29	38	67
— 52 — 53 — .....	64	43	107	— 78 — 79 — .....	32	35	67
— 53 — 54 — .....	54	56	110	— 79 — 80 — .....	102	146	248
— 54 — 55 — .....	60	33	93	— 80 — 81 — .....	18	26	44
— 55 — 56 — .....	69	69	138	— 81 — 82 — .....	14	9	23
— 56 — 57 — .....	69	46	115	— 82 — 83 — .....	6	6	12
— 57 — 58 — .....	58	59	117	— 83 — 84 — .....	5	2	7
— 58 — 59 — .....	80	66	146	— 84 — 85 — .....	7	11	18
— 59 — 60 — .....	112	127	239	— 85 — 86 — .....	18	9	27
— 60 — 61 — .....	128	120	248	— 86 — 87 — .....	4	16	20
— 61 — 62 — .....	44	44	88	— 87 — 88 — .....	9	11	20
— 62 — 63 — .....	72	60	132	— 88 — 89 — .....	9	18	27
— 63 — 64 — .....	50	42	92	— 89 — 90 — .....	9	20	29
— 64 — 65 — .....	68	41	109	— 90 — 91 — .....	5	17	22
— 65 — 66 — .....	63	58	121	— 91 — 92 — .....	2	4	6
— 66 — 67 — .....	61	50	111	— 92 — 93 — .....	—	1	1
— 67 — 68 — .....	64	57	121	— 93 — 94 — .....	5	1	6
— 68 — 69 — .....	46	34	80	— 94 — 95 — .....	3	4	7
— 69 — 70 — .....	85	85	170	— 95 — 96 — .....	2	—	2
— 70 — 71 — .....	99	130	229	— 96 — 97 — .....	1	4	5

1926 1542 3320

507 608 115

Возрасты	Умерло			Возрасты	Умерло		
	муж.	жен.	итого		муж.	жен.	итого
Отъ 97 до 98 лѣтъ.....	—	4	4	Отъ 105 до 106 лѣтъ.....	—	—	—
— 98 — 99 — .....	1	4	5	— 106 — 107 — .....	—	—	—
— 99 — 100 — .....	2	3	5	— 107 — 108 — .....	—	—	—
— 100 — 101 — .....	—	1	1	— 108 — 109 — .....	—	1	1
— 101 — 102 — .....	—	1	1	— 109 — 110 — .....	—	—	—
— 102 — 103 — .....	—	—	—	— 110 — 111 — .....	1	—	1
— 103 — 104 — .....	—	3	3				
— 104 — 105 — .....	—	—	—	Итого....	10697	10154	20851

Затѣмъ приростъ населенія составляетъ:

въ городахъ..... 1,304

въ селеніяхъ..... 12,466

Всего... 13,770

Къ 1-му Января 1880 года, такимъ образомъ считается въ Варшавской губерніи жителей:

436,570 мужскаго пола

454,793 женскаго пола.

Всего 891,363 обоого пола.

Изъ этого числа въ городахъ было 97,164 обоого пола

въ селеніяхъ было 794,199 обоого пола.

Это общее число жителей по исповѣданіямъ и уѣздамъ распредѣляется такимъ образомъ:

	Православныхъ			Католиковъ			Лютеранъ			Евреевъ			Прочихъ исповѣд.			Всего		
	м.	ж.	об. п.	м.	ж.	об. п.	м.	ж.	об. п.	м.	ж.	об. п.	м.	ж.	об. п.	м.	ж.	об. п.
По Варшавскому уѣзду.	734	680	1414	34074	35833	69907	5840	5583	11423	6527	6263	12790	47	41	88	42222	48400	95622
„ Блонскому „	73	79	152	31392	32948	64339	1680	1883	3563	3837	4134	7971	41	40	81	37022	39084	76106
„ Влоцлавскому „	63	43	106	30816	32520	63336	4101	4524	8625	3854	4093	7947	—	—	—	38834	41180	80014
„ Гостыинскому „	17	21	37	29779	32624	62403	6632	7014	13646	2571	2708	5279	405	437	842	39404	42804	82208
„ Гроецкому „	50	49	99	37934	38667	76601	1161	1153	2314	6784	7035	13819	297	305	602	46226	47209	93435
„ Кутновскому „	28	23	51	32841	33937	66808	1279	1405	2684	4407	4627	9034	—	—	—	38555	40022	78577
„ Ловичскому „	120	115	235	32727	34281	67008	1298	1323	2621	2135	2242	4377	—	—	—	36280	37961	74241
„ Нешавскому „	57	52	109	29242	29677	58919	3950	4303	8253	2155	2354	4509	—	—	—	35404	36386	71790
„ Ново-Минскому „	44	27	71	29651	29604	59255	1270	1316	2586	6707	7114	13821	18	22	40	37690	38083	75773
„ Радиминскому „	9	6	15	23623	23851	47474	1505	1639	3144	2244	2459	4703	—	—	—	27381	27955	55336
„ Сверневицкому „	14	16	30	19154	19538	38692	890	969	1859	1339	1444	2783	3	3	6	21400	21970	43370
„ Сохачевскому „	17	15	32	24436	26470	50906	3852	4172	8024	8022	3040	5842	45	42	87	31152	33739	64891
Всего по губерніи . . .	1226	1120	2352	355668	369980	725648	33458	35284	68742	45362	47513	92875	856	890	1746	436570	454793	891363

428750  
 1891363  
 3738700  
 3565452  
 732480

По сословіямъ же жители Варшавской губерніи дѣлятся такъ:

	Мужскаго пола	Женскаго пола	Обоего пола.
Дворянъ .....	4366	4997	9363
Купцовъ .....	2081	1988	4069
Мѣщанъ .....	60900	64900	125800
Духовныхъ .....	362	29	391
Чиновниковъ .....	652	288	940
Крестьянъ.....	368209	382591	750800

Въ 1879 году было заключено браковъ:

въ городахъ .....	906
въ селеніяхъ.....	6652
	<hr/>
	7558

Сравнительно съ 1878 годомъ браковъ было въ губерніи болѣе на 956.

Изъ числа всѣхъ заключенныхъ браковъ было:

браковъ холостыхъ съ дѣвицами.....	5,810, т. е. 76%
” ” съ вдовами.....	401, т. е. 5,4%
” вдовцовъ съ дѣвицами.....	909, т. е. 12%
” ” съ вдовами.....	438, т. е. 5,7%

По сословіямъ же жители Варшавской губерніи дѣлятся такъ:

	Мужскаго пола	Женскаго пола	Обоего пола.
Дворянъ .....	4366	4997	9363
Купцовъ .....	2081	1988	4069
Мѣщанъ .....	60900	64900	125800
Духовныхъ .....	362	29	391
Чиновниковъ .....	652	288	940
Крестьянъ.....	368209	382591	750800

Въ 1879 году было заключено браковъ:

въ городахъ .....	906
въ селеніяхъ.....	6652
	<hr/>
	7558

Сравнительно съ 1878 годомъ браковъ было въ губерніи болѣе на 956.

Изъ числа всѣхъ заключенныхъ браковъ было:

браковъ холостыхъ съ дѣвцами.....	5,810, т. е. 76%
” ” съ вдовами.....	401, т. е. 5,4%
” вдовцовъ съ дѣвцами.....	909, т. е. 12%
” ” съ вдовами.....	438, т. е. 5,7%

По возрастамъ вступившіе въ браки распредѣлялись такимъ образомъ:

	Мужчинъ	Женщинъ
Моложе 20 лѣтъ.....	1050	3144
Одъ 21 до 25 лѣтъ.....	2630	2521
” 26 ” 30 ” .....	2051	960
” 31 ” 35 ” .....	770	330
” 36 ” 40 ” .....	337	263
” 41 ” 45 ” .....	213	133
” 46 ” 50 ” .....	190	122
” 51 и выше.....	317	85

По мѣсяцамъ браки распредѣляются такъ:

въ Январѣ	заключено было	1,388	браковъ
” Февралѣ	” ”	1,235	”
” Мартѣ	” ”	76	”
” Апрельѣ	” ”	158	”
” Маѣ	” ”	494	”
” Июнѣ	” ”	518	”
” Июль	” ”	365	”
” Августѣ	” ”	326	”
” Сентябрьѣ	” ”	633	”
” Октябрьѣ	” ”	987	”
” Ноябрьѣ	” ”	1,272	”
” Декабрѣ	” ”	105	”
		<u>7,558.</u>	

Значительныхъ выселеній изъ губерніи, а равно переселеній въ губернію въ 1879 году не было.

## Подати и повинности.



<p>а) <b>Окладные сборы</b></p>	<p>Къ 1-му Января 1879 года недоимокъ по окладнымъ сборамъ оставалось .....</p>	<p>85965 р. 34 к.</p>
	<p>Окладъ 1879 года составлялъ .....</p>	<p>1081841 „ 9 „</p>
	<p>Къ тому вновь причислено:</p>	
	<p>недоимокъ .....</p>	<p>4326 „ 56 „</p>
	<p>оклада .....</p>	<p>1642 „ 31 „</p>
	<p>Исключено:</p>	
	<p>недоимокъ .....</p>	<p>6445 „ 86 „</p>
	<p>оклада .....</p>	<p>8127 „ 15 „</p>
	<p>Всего слѣдовало взыскать:</p>	
	<p>недоимокъ .....</p>	<p>83846 „ 4 „</p>
	<p>оклада .....</p>	<p>1075356 „ 25 „</p>
	<p>Въ теченіи 1879 года взыскано:</p>	
	<p>недоимокъ .....</p>	<p>41489 „ 82 „</p>
	<p>оклада .....</p>	<p>1053607 „ 92 „</p>
	<p>Затѣмъ къ 1-му Января 1880 года осталось въ недоимкѣ</p>	<p>64104 „ 55 „</p>
	<p>Сравнительно съ 1878 годомъ недоимка, такимъ образомъ, уменьшилась на .....</p>	<p>21860 „ 79 „</p>

По отдѣльнымъ наименованіямъ окладныхъ сборовъ оставшаяся въ недоимкѣ сумма распредѣляется слѣдующимъ образомъ:

на дворскіе налоги .....	37831 р. 37 к.
„ крестьянскіе налоги.....	18608 „ 26 „
„ городскіе налоги .....	7664 „ 92 „
	<hr/>
	64104 „ 55 „

а) Губернскіе  
сборы.

Къ 1-му Января 1879 года губернскихъ сборовъ осталось въ недоимкѣ..... 99483 р. 79 к.

Окладъ 1879 года составляетъ..... 408321 „ 96 „

Вновь причислено:

недоимки .....	3004 р. 64 к.
оклада .....	77368 „ 9 „

Исключено:

недоимки .....	2580 р. 17 к.
оклада .....	598 „ 82 „
	<hr/>

Слѣдовало взыскать..... 584999 „ 49 „

Во теченіи 1879 года взыскано:

недоимки .....	64702 р. 34 к.
оклада .....	439664 „ 65 „

Затѣмъ къ 1-му Января 1880 г. осталось:

недоимки.....	35205 р. 92 к.
оклада .....	45429 „ 58 „
	<hr/>
	80632 „ 50 „

По предметамъ обложенія губернскіе сборы распределяются на: 1) страховый сборъ, 2) дорожный, 3) квартирный и 4) сборъ на расходы по пресѣченію чумы на рогатомъ скотѣ.

1. Страховый  
сборъ.

Съ исходомъ 1879 года губернское взаимное страхованіе Варшавской губерніи гарантировало вознагражденія за убытки отъ пожаровъ въ недвижимостяхъ на сумму 44,143,981 руб., отъ которой постоянная премія, при бездоимочномъ взиманіи ея, должна доставить годичный доходъ около 291,000 руб.

Въ счетъ преміи по застрахованіямъ и также въ счетъ недоимокъ прежнихъ лѣтъ въ теченіи года поступило..... 312955 р. 55 к.

Расходы по вознагражденію за убытки отъ пожаровъ, а также на издержки по управленію въ продолженіи отчетнаго года составляли..... 217,936 р. 13 к.

Семействамъ чиновъ запаса и ратниковъ ополченія, призванныхъ въ военное время на службу, ассигновано авансомъ 19290 р. 47 к.

Всего израсходовано въ теченіи года..... 237226 р. 60 к.

Такимъ образомъ, къ концу отчетнаго года доходы превзошли расходы на ..... 75728 р. 95 к.

Эта сумма, вмѣстѣ съ остаткомъ прежнихъ лѣтъ, простирающимся до ..... 397295 р. 82<sup>3</sup>/<sub>4</sub> к.,

составляетъ весь наличный по взаимному губенскому страхованію отъ огня строеній капиталъ..... 473024 р. 77<sup>3</sup>/<sub>4</sub> к.

Эта наличная сумма находится:

въ Государственномъ Банкѣ ..... 196377 р. 47<sup>3</sup>/<sub>4</sub> к.

въ Польскомъ Банкѣ..... 158939 р. 69 к.

въ Губернскомъ и уѣздныхъ казначействахъ..... 117707 р. 61 к.

Причисливъ сюда недоимки, простирающіяся до . . . . .	37917 р. 47	к.,
пособія другимъ губерніямъ, отпущенныя заимо- образно и подлежащія возврату на сумму . . . . .	54000 р.,	— —
отпущенныя авансомъ на расходы по призрѣнію семействъ чиновъ запаса и ратниковъ ополченія, призванныхъ въ военное время на службу, всего съ авансомъ прежнихъ лѣтъ, . . . . .	93680 р. 72	к.
и проценты, въ размѣрѣ 3 <sup>0</sup> / <sub>0</sub> , отъ послѣдней суммы въ количествѣ . . . . .	3257 р. 33	к.
оказывается, что активъ страховаго учрежденія Варшавской губерніи составляетъ . . . . .	661880 р. 29 <sup>3</sup> / <sub>4</sub>	к.

Но активъ этотъ обремененъ разнаго рода расходами,  
подлежащими удовлетворенію, на сумму . . . . .

	74659 р. 98 <sup>3</sup> / <sub>4</sub>	к.
--	---	----

Такимъ образомъ, за вычетомъ этихъ платежей, де-  
нежныя средства взаимнаго губенскаго страхованія къ 1-му  
Января 1880 года составляютъ сумму . . . . .

	587220 р. 31	к.
--	--------------	----

А какъ имущество учрежденія къ 1-му Января 1879  
года достигало суммы . . . . .

	498138 р. 15	к.,
--	--------------	-----

то въ теченіи 1879 года оно увеличилось на . . . . .

	89082 р. 15 <sup>1</sup> / <sub>2</sub>	к.
--	---	----

Дорожнаго сбора къ 1-му Января 1879 года оставалось

2. Дорожный  
сборъ.

въ наличности . . . . .

	55770 р. 1	к.
--	------------	----

Въ 1879 году поступило изъ оклада . . . . .

	136709 р. 76	к.
--	--------------	----

Изъ сбора 10<sup>0</sup>/<sub>0</sub> со стоимости торговыхъ и питейныхъ  
документовъ . . . . .

	19332 р. 75	к.
--	-------------	----

итого . . . . .

	211812 р. 52	к.
--	--------------	----

Въ теченіи 1879 года израсходовано:

а) на ремонтъ и починку существующихъ земскихъ шоссейныхъ дорогъ .....	86644 р. 23 к.
б) на постройку новыхъ земскихъ шоссейныхъ дорогъ	10584 „ 49 „
в) на отстройку и починку мостовъ на земскихъ дорогахъ 1 разряда .....	12757 „ 86 „
г) на экстренныя мелочныя работы на земскихъ дорогахъ 1-го разряда .....	3575 „ — „
д) на содержаніе личного состава дорожной службы .	13957 „ — „
итого.....	<u>127518 „ 58 „</u>

Затѣмъ остатокъ къ 1-му Января 1880 года составлялъ. 24293 „ 94 „

3. Квартирный сборъ.

Исполненіе квартирной повинности въ губерніяхъ Царства Польскаго производится посредствомъ особаго денежнаго квартирнаго сбора и отвода квартиръ въ натурѣ.

Къ исполненію денежной квартирной повинности привлечены, въ городахъ, домовладѣльцы и промышленники, въ селеніяхъ, владѣльцы имѣній и сельскіе обыватели, владѣющіе усадьбами пространствомъ не менѣе  $1\frac{1}{2}$  десятинъ.

Жители городовъ, переименованныхъ въ посады, въ отношеніи исполненія квартирной повинности, сравнены съ сельскими обывателями.

Исполненіемъ квартирной повинности въ натурѣ обязаны домовладѣльцы въ тѣхъ городахъ и селеніяхъ, въ которыхъ размѣщаются войска. Вознагражденіе же домовладѣльцы получаютъ по тарифу за отводъ квартиръ для воинскихъ чиновъ изъ суммъ квартирнаго сбора, а за квартиры для воинскихъ заведеній изъ суммъ, назначаемыхъ по смѣтѣ Министерства Внутреннихъ Дѣлъ.

Квартирный сборъ взимается согласно опредѣляемой Министерствомъ Внутреннихъ Дѣлъ нормѣ, по раскладкамъ, составляемымъ магистратами городовъ и гминными управленіями, и утвержденнымъ уѣздными управленіями.

Норма квартирнаго сбора на 1879 годъ утверждена Министромъ Внутреннихъ Дѣлъ въ слѣдующемъ размѣрѣ:

- а) съ домовладѣльцевъ въ городахъ, причисленныхъ въ отношеніи подымной подати къ II и III разрядамъ, въ размѣрѣ 85% уплачиваемой ими полной подымной подати;
- б) съ домовладѣльцевъ въ городахъ, причисленныхъ въ отношеніи подымной подати къ IV и V разрядамъ, въ размѣрѣ 42 $\frac{1}{2}$ %;
- в) съ городскихъ промышленниковъ и торговцевъ по 17% отъ чистаго дохода съ ихъ промысловъ;
- г) съ владѣльцевъ имѣній по 6 $\frac{8}{10}$ % взимаемаго съ нихъ дворскаго основнаго поземельнаго налога;
- д) съ сельскихъ обывателей 1-го разряда, т. е. владѣющихъ участками болѣе 7 $\frac{1}{2}$  десятинъ, въ размѣрахъ 39 $\frac{1}{2}$  коп. съ усадьбы и
- е) съ сельскихъ обывателей 2-го разряда, т. е. владѣющихъ участками отъ 1 $\frac{1}{2}$  до 7 $\frac{1}{2}$  десятинъ, по 22 $\frac{1}{2}$  коп. съ усадьбы.

Въ 1879 году квартирный фондъ составлять:

*По доходу:*

а) квартирнаго сбора по вышеупомянутой, определенной Министерствомъ Внутреннихъ Дѣлъ, нормѣ назначено было къ поступленію .....	64635 р. 50 к. и
б) съ принадлежащихъ квартирному фонду строеній, а именно: за отводъ въ сихъ строеніяхъ помѣщений, за которыя вознагражденіе производится изъ казенныхъ смѣтныхъ суммъ .....	1080 „ — „
а также арендная плата за отдаваемый въ наемъ садъ при воинскихъ казармахъ въ гор. Радиминѣ.	41 „ 50 „
итого .....	<hr/> 65757 „ — „

*По расходу:*

а) уплата вознагражденія за отведенныя для войскъ квартиры .....	60991 руб.
--	------------

б) пособие казнѣ на содержаніе чиновниковъ Губернскаго правленія, Министерства Внутреннихъ Дѣлъ и Государственного контроля.....	905	„
в) пособие магистратамъ городовъ и гминнымъ управленіямъ на канцелярскія издержки по квартирной части.....	299	„
и г) на ремонтъ зданій, принадлежащихъ квартирному фонду, уплату податей и другіе расходы.....	1766	„
итого.....	<u>63961</u>	„

Загѣмъ остается 1796 рублей.

4. Сборъ на расходы по пресѣченію чумы на рогатомъ скотѣ.

Къ 1-му Января 1879 года остатокъ наличной суммы по сбору со скотовладѣльцевъ для пресѣченія чумы на рогатомъ скотѣ составлялъ..... 63660 р. 7<sup>1</sup>/<sub>4</sub> к.

Въ теченіи 1879 года поступило:

а) 3 копѣчнаго сбора со скотовладѣльцевъ.....	9608	„	28	„
б) процентовъ отъ суммъ, хранившихся въ Пол. Банкѣ.....	1613	„	99	„
г) другихъ случайныхъ доходовъ.....	13	„	64	„
Всего въ распоряженіи Губернскаго Правленія.....	<u>74895</u>	„	98 <sup>1</sup> / <sub>4</sub>	„

Изъ нихъ израсходовано:

а) на вознагражденіе за убитый для прекращенія чумы скотъ.....	3073	„	—	—
б) на другіе расходы при принятіи мѣръ къ пресѣченію заразы.....	547	„	73	„
в) на расходы по управленію и въ пособіе Государственному казначейству.....	6305	„	35	„
г) на уплату почтовыхъ пошлинъ за пересылку изъ Окружныхъ и Уѣздныхъ казначействъ въ Губернское.....	45	„	21	„
итого.....	<u>9971</u>	„	29	„

За удовлетвореніемъ всѣхъ этихъ расходовъ къ 1-му Января 1880 года образовался остатокъ въ 64,899 руб. 69 $\frac{1}{4}$  к., хранящійся въ Польскомъ Банкѣ и казначействахъ.

Всего скота, внесеннаго въ описи въ 1879 году и обложеннаго сборомъ, было:

быковъ и воловъ .....	45,890	головъ
коровъ .....	228,511	"
яловаго скота .....	38,823	"
итого .....	<u>313,224</u>	"

Кромѣ того, телятъ, которые не облагаются сборомъ, было .....	44,245	головъ
Всего рогатаго скота было .....	<u>357,469</u>	"

Доходы городовъ Варшавской губерніи простиралась въ 1879 году до 128,389 руб. 10 $\frac{1}{2}$  коп., т. е. на 1,475 руб. 55 $\frac{1}{2}$  коп. менѣе, нежели въ 1878 году.

Доходовъ отдѣльно по каждому изъ источниковъ ихъ поступило:

*въ сравненіи съ 1878 годомъ.*

съ городскихъ имуществъ и об- рочныхъ статей .....	36,535	р.	89 $\frac{1}{2}$	к.	+	809	р.	$\frac{1}{2}$	к.
съ владѣльцевъ недвижимыхъ иму- ществъ .....	1,739	"	24	"	—	109	"	42 $\frac{1}{2}$	"
съ промышленниковъ .....	7,463	"	—	"	—	167	"	21	"
съ налоговъ косвенныхъ .....	12,325	"	48 $\frac{1}{2}$	"	+	1164	"	80 $\frac{1}{2}$	"
вспомогательныхъ .....	31,175	"	98	"	+	434	"	69 $\frac{1}{2}$	"
мелочныхъ и случайныхъ .....	3,449	"	89	"	—	217	"	48 $\frac{1}{2}$	"
чрезвычайныхъ (отъ казны, изъ го- родскихъ капиталовъ, изъ недон- мокъ и другихъ источниковъ 1) ..	35,709	"	61 $\frac{1}{2}$	"	—	3,389	"	94	"
Итого дохода .....	<u>128,389</u>	"	10 $\frac{1}{2}$	"	—	1,475	"	55 $\frac{1}{2}$	"

Такимъ образомъ, въ сравненіи съ 1878 годомъ, уменьшеніе дохода послѣдовало по сборамъ съ владѣльцевъ недвижимыхъ имуществъ, промышленниковъ по мелочнымъ и случайнымъ, а также чрезвычайнымъ доходамъ; по всѣмъ же остальнымъ статьямъ доходы увеличились.

Расходовъ всего произведено 111,293 р. 30 коп., т. е. на 1870 руб. 4 $\frac{1}{2}$  коп. менѣе, нежели въ 1878 году.

Расходы эти слѣдующіе:

въ сравненіи съ 1878 годомъ.

на содержаніе мѣстъ и лицъ городского управленія . . . .	41,707 р. 79	к. +	1,046 р. 1 $\frac{1}{2}$ к.
на содержаніе городскихъ имуществъ и наемъ отъ города помѣщеній . . . . .	13,076 р. 53 $\frac{1}{2}$ к.	+ 8,007 р. 84	к.
на наружное благоустройство . . . . .	5,269 р. 68 $\frac{1}{2}$ к.	+ 296 р. 11 $\frac{1}{2}$ к.	
на выдачу воинскимъ чинамъ квартирныхъ денегъ и другія издержки по воинской части.	403 р. 41	к. —	1,602 р. 67 к.
на содержаніе благотворительныхъ и другихъ общественныхъ заведеній . . . . .	4,339 р. 99	к. +	229 р. 33 к.
на уплату долговъ . . . . .	6,017 р. 47	к. —	2,378 р. 68 к.
на мелочныя и случайныя издержки . . . . .	9,022 р. 93	к. —	6,239 р. 62 $\frac{1}{2}$ к.
на единовременные расходы по городскому управленію, строительной части и другимъ городскимъ надобностямъ . . .	31,455 р. 49	к. —	1,228 р. 36 $\frac{1}{2}$ к.
<b>Итого расхода . . .</b>	<b>111,293 р. 30</b>	<b>к. —</b>	<b>1,870 р. 4<math>\frac{1}{2}</math> к.</b>

Такимъ образомъ, увеличеніе расходовъ послѣдовало по статьямъ: на содержаніе мѣсть и лицъ городского управленія, на содержаніе городскихъ имуществъ и наемъ отъ городовъ помѣщеній, а также на наружное благоустройство городовъ и на содержаніе благотворительныхъ и другихъ общественныхъ заведеній; по всѣмъ же прочимъ статьямъ послѣдовало уменьшеніе.

Движеніе за отчетный годъ запасныхъ и неприкосновенныхъ капиталовъ городовъ Варшавской губернии было слѣдующее:

Къ 1 Января 1879 года числилось:

запаснаго капитала.....	276,066 р. 7 коп.
неприкосновеннаго капитала.....	63,122 р. 77 $\frac{1}{2}$ „
Итого.....	339,188 р. 84 $\frac{1}{2}$ коп.

Въ 1879 году прибыло:

запаснаго капитала.....	9,593 р. 17 $\frac{1}{2}$ коп.
неприкосновеннаго капитала.....	747 р. 47 „

Затѣмъ къ 1 Января 1880 года состоятъ капиталовъ:

запаснаго.....	285,959 р. 24 $\frac{1}{2}$ коп.
неприкосновеннаго.....	63,570 р. 24 $\frac{1}{2}$ „
Итого.....	349,529 р. 49 коп.

Такимъ образомъ, капиталы эти въ отчетномъ году увеличились на 10,340 руб. 64 $\frac{1}{2}$  коп.

г) Акцизные сборы.

Размѣръ поступленія акцизныхъ сборовъ и соляныхъ доходовъ, а также сравненіе ихъ съ доходами 1878 года представляются въ слѣдующихъ цифровыхъ данныхъ:

Наименованіе доходовъ	Поступило		Сравнительно съ 1878 году			
	въ 1879 году		БОЛЬШЕ		МЕНЬШЕ	
	Р	У	Б	Л	И	К
Акциза съ вина и спирта . . . . .	1525737	98	—	—	5501	76
„ „ пива . . . . .	104746	72	21319	90	—	—
„ „ меда . . . . .	94	32	—	—	9	30
„ „ водочныхъ издѣлій . . . . .	17721	31	17721	31	—	—
Патентнаго сбора . . . . .	116264	—	10443	—	—	—
Случайныхъ поступленій . . . . .	3980	77	—	—	3469	23
Акциза съ сахарнаго песку . . . . .	494382	6	66514	19	—	—
Патентнаго сбора съ свеклосахарнаго производства . . . . .	5460	—	—	—	1990	—
Отъ акцизныхъ свидѣтельствъ для продажи табачныхъ издѣлій и отъ раскурочныхъ марокъ . . . . .	24098	—	—	—	4821	—
Штрафы и конфискаціи . . . . .	1929	4	1000	7	—	—
Итого . . . . .	2294414	20	116998	47	15790	99
			+ 101207 руб. 44 коп.			

д) Отправленіе натуральныхъ повинностей

Призывъ новобранцевъ въ 1879 году былъ выполненъ удовлетворительно и работы по призыву окончены къ 1 Февраля. Жалобъ на неправильныя дѣйствія уѣздныхъ присутствій было подано 862, изъ коихъ признано уважительными 117.

1) Военская повинность.

Изъ подлежащихъ по разверткѣ къ поступленію на службу слѣдовало призвать: евреевъ 522, лицъ другихъ исповѣданій 2,550, всего же 3,072, принято на службу 3,063, недобрано всего 9 евреевъ, по причинѣ недостатка между ними способныхъ къ военной службѣ.

Вообще результатъ минушаго призыва былъ слѣдующій:

1) Призыву къ исполненію воинской повинности подлежало:

а) по призывнымъ спискамъ.....	10,876
б) по дополнительнымъ спискамъ <i>A.</i> ....	1
	<hr/>
	10,877

в) по дополнительнымъ спискамъ <i>B.</i> .....	1,769
--	-------

2) Исключено изъ означенныхъ списковъ убывшихъ послѣ составленія призывныхъ списковъ.....	231
---	-----

3) Числилось по дополнительнымъ спискамъ <i>B.</i> .....	31
--	----

4) Въ числѣ внесенныхъ въ призывные списки заключалось:

а) имѣвшихъ право на льготу по семейному положенію	
I разряда.....	2,387
II „.....	1,824
III „.....	463
	<hr/>
Итого.....	4,674

б) получившихъ отсрочку:

1) по имущественному положенію.....	5
2) на окончаніе образованія.....	100
3) двухъ-годичную для усыновленія.....	18
в) освобожденныхъ отъ жеребья по 54 ст. устава.....	15
г) освобожденныхъ отъ воинской повинности по 62 ст. уст.	8

5) Число лицъ, конмъ возрастъ опредѣленъ по наружному виду, по 137 и 138 ст. устава,.....	364
---	-----

6) Изъ того числа внесено въ призывной списокъ дополнительно, по 139 ст. устава.....	92
--	----

7) Всего вынутаю жребія подлежало.....	10,039
--	--------

8) При осмотрѣ и приѣмѣ:

а) освобождено отъ службы въ войскахъ.....	1,662
б) назначена отсрочка.....	2,491

в)	назначено къ переосвидѣтельствуванію . . . . .	38
г)	отправлено въ лечебныя заведенія на испытаніе . . . . .	158
д)	неявилось къ призыву . . . . .	541
9)	По разверткѣ назначено къ поступленію на службу . . . . .	3,072
10)	Въ то число принято въ войска . . . . .	3,063
11)	Въ числѣ принятыхъ заключается:	
а)	неимѣвшихъ права на льготу по семейному положенію . . . . .	2,973
б)	имѣвшихъ права на эту льготу:	
1)	III разряда . . . . .	30
2)	II „ . . . . .	42
3)	I „ . . . . .	11
	Итого . . . . .	3056
в)	имѣющихъ право на сокращенныя сроки службы:	
1)	по 1 п. 56 ст. устава . . . . .	29
2)	по 2 п. 56 ст. устава, окончившихъ курсъ 6 классовъ гимназій . . . . .	4
3)	прочихъ лицъ, указанныхъ во 2 п. 56 ст. устава, . . . . .	3
4)	по 3 пункту 56 ст. устава . . . . .	14
5)	по 4 пункту 56 ст. устава . . . . .	9
г)	неимѣющихъ права на сокращенныя сроки службы по образованію:	
1)	умѣющихъ читать и писать, или только читать . . . . .	575
2)	неграмотныхъ . . . . .	2,422
	Итого . . . . .	3,056
д)	подлежащихъ, по приѣмъ, зачисленію въ запасъ:	
1)	на основаніи 63 ст. устава . . . . .	32
е)	способныхъ къ строевой службѣ . . . . .	2,924
	„ „ нестроевой службѣ . . . . .	100
	Итого . . . . .	3,024

## ж) мѣрою роста :

1)	въ	2	аршина	2 <sup>1/2</sup>	вершка	.....	148	
2)	"	2	"	3	"	.....	580	
3)	"	2	"	4	"	.....	881	
4)	"	2	"	5	"	.....	815	
5)	"	2	"	6	"	.....	424	
6)	"	2	"	7	"	.....	139	
7)	"	2	"	8	"	.....	31	
8)	"	2	"	9	"	.....	6	
							<hr/>	3,024

## з) по сословіямъ :

1)	дворянъ	потомственныхъ	и	личныхъ	.....	52	
2)	лицъ	состоящихъ	на	государственной	граждан-	6	
		ской	службѣ	.....		82	
3)	купцовъ	.....				892	
4)	мѣщанъ	и	цеховыхъ	.....		2,024	
5)	крестьянъ	всѣхъ	наименованій	.....		<hr/>	
Итого						.....	3,056

## и) по происхожденію :

1)	русскихъ,	малороссіянъ	и	бѣлоруссовъ	.....	19	
2)	поляковъ	.....				2,386	
3)	нѣмцевъ	.....				138	
4)	евреевъ	.....				513	
						<hr/>	3,056

## і) по вѣроисповѣданіямъ :

1)	православныхъ	и	единовѣрцевъ	.....	19		
2)	лютеранъ	.....			213		
3)	католиковъ	.....			2,311		
4)	евреевъ	.....			513		
						<hr/>	
Итого						.....	3,056

к) женатыхъ.....	472
13) На основаніи 154 ст. устава:	
а) зачислено въ ратники ополченія.....	6,092
б) освобождено отъ этого зачисленія по неспособности носить оружіе.....	737
Итого.....	<u>6,829</u>

Расходы по призыву и приему на службу, а также на содержаніе городскихъ и уѣздныхъ присутствій въ теченіи отчетнаго года составляли:

На путевое квартирное и порціонное довольствіе военныхъ членовъ, медиковъ и военныхъ приемщиковъ.....	2339 р. 20 <sup>1</sup> / <sub>2</sub> к.
На канцелярскіе и прочіе расходы, поименованные въ 3 пунктѣ 164 ст. устава.....	3072 р.
Итого.....	<u>5411 р. 20<sup>1</sup>/<sub>2</sub> к.</u>

Такимъ образомъ, приемъ одного новобранца обошелся казнѣ въ 1 руб. 77 коп., менѣе противъ 1878 года на 30 коп.

Кромѣ вышеозначенныхъ расходовъ, ассигнована была сумма 8400 руб. на наемъ лицъ для завѣдыванія дѣлопроизводствомъ городского и уѣздныхъ присутствій, считая по 600 руб. на каждое, но изъ этихъ денегъ выдано подлежащимъ лицамъ 8000 руб., остальные 400 руб., за упраздненіемъ съ 1 Мая 1870 года Горно-Кальварійскаго уѣзда, остались въ сбереженіи казны. Затѣмъ, независимо сего открытъ былъ кредитъ въ количествѣ 1515 руб. на наемъ, отопленіе и освѣщеній помѣщеній для уѣздныхъ присутствій, но и изъ этой суммы израсходовано только 600 рублей.

Квартирнымъ довольствіемъ въ 1879 году пользовались:

2. Квартир-  
ная повин-  
ность.

4 роты С.-Петербургскаго гренадерскаго Короля Фридриха Вильгельма III-го полка, штабъ коего расположенъ въ Варшавѣ; 2 роты 22 Нижегородскаго полка, штабъ коего расположенъ въ плочкой губерніи; 1 баталіонъ 25 пѣхотнаго Смоленскаго полка, штабъ коего расположенъ въ Радомской губерніи; 29-й пѣхотный Черниговскій полкъ; 8 ротъ 30 пѣхотнаго Полтавскаго полка, штабъ коего расположенъ въ городѣ Варшавѣ; 1 баталіонъ 31 пѣхотнаго Алексопольскаго полка, штабъ коего расположенъ въ Петроковской губерніи; 32 пѣхотный Кременчугскій полкъ; управление 2-й бригады 8 пѣхотной дивизіи, 13 ротъ 40 пѣхотнаго Кольванскаго полка, штабъ коего расположенъ въ гор. Варшавѣ; 22 пѣхотный резервный баталіонъ; управление 5 кавалерійской дивизіи; управление 1 бригады той же дивизіи; 5 уланскій Литовскій полкъ; 3 эскадрона 6 Драгунскаго Глуховскаго полка, штабъ коего расположенъ въ гор. Варшавѣ; управление 1-й Стрѣлковой бригады; четыре стрѣлковыхъ баталіона; два саперныхъ баталіона; 8 артиллерійская бригада; 11-я конно-артиллерійская батарея; три дивизионныхъ летучихъ артиллерійскихъ парка; управление Кутновскаго уѣзднаго воинскаго начальника, и Кутновская и Брестъ-Куявская мѣстная команды; а также во время лагернаго сбора войскъ при гор. Варшавѣ, съ 15 Мая по 16 Сентября 2 роты лейбъ-гвардіи Литовскаго полка, штабъ коего расположенъ въ гор. Варшавѣ; Донскіе Казачьи № 15, 16, 17 и 18 полки; одна сотня 1-й Казачьей дивизіи; Казачьи команды Донскихъ № 4, 5 и 6 полковъ; 7 Донецкая конно-артиллерійская батарея и 9, 10, 12 и 21 конно-артиллерійскія батареи.

Въ числѣ означенныхъ войскъ состояло:

генераловъ . . . . .	10
штабъ и обер-офицеровъ . . . . .	690
нижнихъ чиновъ . . . . .	19828
лошадей . . . . .	6711

Сверхъ того, квартирнымъ довольствіемъ пользовались въ отчетномъ году:

12 Коммисаровъ по крестьянскимъ дѣламъ, съ состоящими при нихъ 12-тью писемоводителями и 12 землемѣрами; 4 начальника жандармскихъ уѣздныхъ ко-

мандъ и 2 начальника жандармско-воинскихъ управленийъ желѣзныхъ дорогъ и 38 нижнихъ чиновъ; 13 начальниковъ земской стражи и 327 нижнихъ чиновъ; 4 смотрителя продовольственныхъ магазиновъ и 20 нижнихъ чиновъ; завѣдывающій Служевскимъ передаточнымъ пунктомъ и шоссейные дорожные сторожа.

Изъ числа вышепоказанныхъ частей войскъ и лицъ, были расквартированы въ казармахъ:

а) инженернаго вѣдомства: въ гор. Горно-Кальваріи, 5 штабъ-офицеровъ, 26 оберъ-офицеровъ, 1,290 нижнихъ чиновъ и въ конюшняхъ 30 лошадей, въ гор. Ловичѣ 1 оберъ-офицеръ и 1,124 нижнихъ чиновъ и въ городѣ Сохачевѣ 2 штабъ-офицера, 248 нижнихъ чиновъ и въ конюшняхъ 6 лошадей.

б) устроенныхъ на счетъ суммъ квартирнаго сбора: въ гор. Радиминѣ 1 штабъ-офицеръ и 195 нижнихъ чиновъ, въ г. Скерневицахъ 320 нижнихъ чиновъ и въ находящейся при казармахъ конюшнѣ 13 лошадей и въ городѣ Кутно 230 нижнихъ чиновъ и въ конюшняхъ 108 лошадей.

в) устроенныхъ на счетъ городскихъ суммъ: въ Гройцахъ 1 штабъ-офицеръ, 142 нижнихъ чина и въ конюшнѣ 2 лошади и въ г. Влоцлавскѣ въ конюшнѣ 40 лошадей; всѣ же остальные расквартированы были въ частныхъ домахъ.

Подводы поставлялись обывателями по раскладкамъ гминныхъ управленийъ на надобности войскъ и военныхъ этаповъ, за уплатою прогоновъ изъ суммъ военнаго вѣдомства, считая по 2 кофѣйки на версту съ лошади.

### III. Общественное благоустройство и благочиніе.



а) Казенныя  
и обществен-  
ныя зданія.  
1. Казенныя.

По ремонту и исправленію казенныхъ зданій, подвѣдомственныхъ Варшав-  
скому Губернскому Правленію и содержимыхъ на счетъ суммъ Министерства  
Внутреннихъ Дѣлъ, въ 1879 году, произведены строительныя работы на сумму:

Въ г. Варшавѣ, въ зданіи б. Намѣстниковаго дома подъ № 387, занимае- момъ Губернскимъ Правленіемъ, Канцеляріей Варшавскаго Ге- нераль-Губернатора, Канцелярією и кварта- рою Губернатора . . . . .	7101 руб. 84 к.
въ зданіи № 492 по Мѣдовой улицѣ . . . . .	1474 „ 16 „
въ зданіи № 487 по Мѣдовой улицѣ . . . . .	598 „ 19 „
въ зданіи Главной Уголовной Тюрьмы . . . . .	1416 „ 19 „
во временномъ отдѣленіи Главной Уголовной Тюрьмы при зданіи Слѣдственной Тюрьмы . . . . .	1482 „ 94 „
въ зданіи Слѣдственной Тюрьмы . . . . .	2079 „ 41 „
Въ гор. Влоцлавскѣ, въ зданіи Уѣзднаго Управленія . . .	161 „ 30 „
Въ гор. Брестѣ, въ зданіи Исправительной Тюрьмы . . . .	801 „ 65 „
Въ гор. Ловичѣ, въ зданіи Уѣзднаго Управленія . . . . .	326 „ 66 „
Въ гор. Кутно, въ зданіи Уѣзднаго Управленія . . . . .	80 „ 38 „
Во гор. Радмишѣ, въ зданіи Уѣзднаго Управленія . . . . .	87 „ 10 „

2) Военскія казармы, со- держимыя на счетъ спе- ціальныхъ средствъ квар- тирнаго фонда.

Въ зданіяхъ этого рода, находящихся въ гг. Кутно, Влоцлавскѣ, Радиминѣ и Ловичѣ, произведены ремонтныя исправленія на сумму ..... 20904 р. 7 к.

3) Римско-ка- толическіе ко- стелы и зданія состоящія въ вѣдѣніи рим- ско- католиче- скаго духовен- ства, содер- жанныя сред- на сумму ..... 9593 р. 75 к.

Въ г. Варшавѣ произведены ремонтныя работы въ зда- ніяхъ костеловъ: Св. Анны, Іоанна Божія, Св. Казимира въ монастырѣ ордена Сакраментовъ и Св. Яцка, а также по- капитульныхъ домахъ *М.М.* 80, 81, 83 по улицѣ Каноніи на сумму ..... 5615 р. 59 к.

Въ дер. Медневицѣ, Блонскаго уѣзда, произведена по- чинка помонастырскаго католическаго костела на сумму..... 5312 р. 37 к.

Въ гор. Влоцлавскѣ, произведенъ ремонтъ въ зданіяхъ, гдѣ помѣщаются римско-католическая консисторія и кае- дральное духовенство и въ зданіи штатнаго реформаторскаго монастыря на сумму ..... 1680 р. 64 к.

Въ посадѣ Радѣевѣ, Нешавскаго уѣзда, починено казен- ное помонастырское зданіе на сумму..... 196 р. 90 к.

Въ Ловичѣ построены заборъ на мѣстности римско-като- лическаго духовенства на сумму.....

4) Городскія общественныя зданія.

Строительныхъ и ремонтныхъ работъ произведено въ горо- дахъ губерніи на сумму..... 30211 р. 46 к.

6) Дороги, мо- сты и перво- зы, содержи- мые на счетъ губернскаго дорожнаго сбора.

Къ 1 Января 1880 года, кромѣ государственныхъ шоссе, земскихъ дорогъ 1 разряда въ губерніи находилось:

шоссированныхъ .....	510,15	верстѣ
грунтовыхъ .....	552,866	"
итого. ....	1063,016	верстѣ

На содержаніе означенныхъ дорогъ имѣлось капитала:

Къ 1 Января 1879 года было въ остаткѣ.....	55770 р. 1 к.
въ 1879 г. поступило сбора .....	156042 „ 51 „
итого.....	<u>211812 р. 52 к.</u>

Израсходовано на ремонтъ существующихъ шоссеинныхъ дорогъ..... 86644 р. 23 к.

На починку мостовъ и трубъ на земскихъ дорогахъ 1-го разряда .....

	12757 р. 86 к.
--	----------------

На постройку новаго шоссе отъ Гузова, Блонскаго уѣзда, до Болимова, Ловичскаго уѣзда..... 10584 р. 49 к.

На экстренныя мелочныя работы на дорогахъ 1 разряда 3575 р. — —

На содержаніе личнаго состава дорожной службы въ 1879 году .....

	13957 р. — —
итого.....	<u>127508 р. 58 к.</u>

Затѣмъ къ 1-му Января 1880 года осталось сбора ... 84293 р. 94 к.

На ремонтъ въ 1879 году 499,76 верстъ земскихъ шоссеинныхъ дорогъ употреблено мелкаго щебня 2,409 куб. саж., т. е. на одну верету среднимъ числомъ 4,82 куб. саж.

Всѣ пути сообщенія въ губерніи, содержимыя на счетъ земскаго дорожнаго сбора, находились, въ отчетномъ году, въ удовлетворительномъ состояніи.

Число почтовыхъ станцій, въ отчетномъ году не измѣнилось: всего въ губерніи было 33 станціи, на которыхъ содержалось 240 лошадей при 87 почтаряхъ.

Жалобъ на служащихъ въ почтовыхъ учрежденіяхъ было принесено въ 1879 году 21, изъ коихъ 11 признаны уважительными, съ подверженіемъ виновныхъ наказанію, а 10 оставлены безъ послѣдствій.

г) Народная  
нравствен-  
ность.

Прилагаемая къ обзору вѣдомость № 5 содержитъ въ себѣ данныя о числѣ и родѣ преступленій, подсудныхъ общимъ судебнымъ мѣстамъ. Свѣдѣнія же о преступленіяхъ и проступкахъ, подлежащихъ вѣдѣнію Гминныхъ Судовъ и Мирowychъ Судей въ губерніи; не вошли въ эту вѣдомость, по недоставленію таковыхъ Прокурорскимъ надзоромъ.

Что касается означенной вѣдомости № 5, то изъ нея видно, что преступленій, подсудныхъ общимъ судебнымъ мѣстамъ, было, въ отчетномъ году, 898 и что по всѣмъ этимъ дѣламъ осуждено 808 мужчинъ и 169 женщинъ.

По сословіямъ и возрастамъ осужденные распредѣляются такъ:

<i>По сословіямъ:</i> .....	мужчинъ	женщинъ	об. пола.
дворянъ потомственныхъ .....	6	—	6
купцовъ .....	1	1	2
мѣщанъ .....	472	102	574
крестьянъ .....	260	63	323
военнаго сословія .....	47	1	48
другихъ сословіи .....	22	2	24

Такимъ образомъ, самое большее число изъ осужденныхъ приходится на мѣщанское сословіе и самое меньшее ихъ было изъ купцовъ.

<i>По возрастамъ:</i> .....	мужчинъ	женщинъ	об. пола.
ниже 17 лѣтъ .....	58	10	68
отъ 17 до 20 лѣтъ .....	139	17	156
„ 21 „ 30 „ .....	265	48	313
„ 31 „ 40 „ .....	191	62	253
„ 41 „ 50 „ .....	129	25	154
„ 51 „ 60 „ .....	24	7	31
свыше 60 „ .....	2	—	2

Относительно самого рода преступленій слѣдуетъ замѣтить, что изъ вышеприведеннаго числа было: 3 противъ религіи, 88 противъ личности Государства, 14 противъ собственности Государства, 44 противъ частныхъ лицъ, 542 противъ

частной собственности и 208 проступковъ, изъятыхъ изъ вѣдѣнія мировыхъ судей и гминныхъ судовъ по 75—76 ст. положенія о примѣненіи суд. уст. 20 Ноября 1864 г. къ Варшавскому судебному округу. Такимъ образомъ, въ этомъ рядѣ цифръ преобладающею является цифра преступленій, направленныхъ на частную собственность, при чемъ и изъ этой группы преступныхъ дѣяній было самое большое число случаевъ воровства—кражи и воровства мошенничества (504) и самое меньшее—поджоговъ.

Въ 1879 году, былъ обнаруженъ 41 случай распространенія фальшивыхъ билетовъ на сумму 505 рублей. Сравнительно съ 1878 годомъ, какъ можно судить по донесеніямъ объ открытіяхъ и задержаніяхъ фальшивыхъ кредитныхъ билетовъ, зло это въ Варшавской губерніи *повидимому уменьшилось*.

При чемъ слѣдуетъ замѣтить, что изъ обнаруженныхъ въ отчетномъ году фальшивыхъ кредитныхъ билетовъ—25 рублевого достоинства составляютъ четвертую часть и что билеты водворяются евреями изъ заграницы.

д) Арестан-  
ты, тюрьмы  
и этапы.

Въ Варшавской губерніи, въ отчетномъ году, мѣстами заключенія лицъ состоящихъ подъ слѣдствіемъ и судомъ, а также приговоренныхъ уже судебными рѣшеніями, служили:

I) тюрьмы: Варшавская Главная Уголовная, Варшавская Слѣдственная, Брестъ-Куявская, временное отдѣленіе Варшавской Главной Уголовной Тюрьмы;

II) арестъ должниковъ въ гор. Варшавѣ или Долговая Тюрьма.

и III) поделѣдственные аресты въ восьми уѣздныхъ городахъ, именно:

Влоцлавскѣ, Нешавѣ, Кутно, Гостынищѣ, Гройцѣ, Ново-Мишскѣ, Скерневицахъ и Бловѣ.

Тюрьмы: Варшавская Главная Уголовная, Слѣдственная и временное отдѣленіе Уголовной Тюрьмы, устроенное въ 1878 г., находятся въ Варшавѣ, а Брестъ-Куявская въ г. Брестъ-Куявскѣ, Влоцлавскаго уѣзда.

Всѣ поименованныя тюрьмы помѣщаются въ казенныхъ зданіяхъ, но зданія эти своимъ устройствомъ не соотвѣтствуютъ своему назначенію и не удовлетворяютъ тѣмъ условіямъ, которыя признаются нынѣ необходимыми.

Состояніе тюремныхъ зданій не удовлетворительно и требуетъ значительнаго ремонта.

Въ особенно неудобныхъ условіяхъ, въ отношеніи содержанія арестантовъ, находится зданіе Уголовной Тюрьмы. Зданіе это, построенное въ давнее время, предназначено было сперва на арсеналь, послѣ въ немъ были казармы, а въ 1835 году оно обращено подъ тюрьму.

Почва мѣстности, на которой расположено зданіе, влажная, влѣдствіе сего стѣны нижнихъ этажей зданія пропитаны сыростью.

При томъ зданіе находится въ центральной многолюдной части города, построено въ четверо-угольникъ и окна арестантскихъ помѣщеній выходятъ на тюремный дворъ, окруженный со всѣхъ сторонъ флигелями и неимѣющей достаточнаго притока воздуха.

По кубическому содержанію воздуха въ арестантскихъ помѣщеніяхъ, находящаяся въ Варшавской губерніи тюрьма должны бы служить помѣщеніемъ:

Главная Уголовная . . . . .	360 арестантовъ,
Слѣдственная . . . . .	300 „
Временное отдѣленіе Уголовной Тюрьмы . .	250 „
Брестъ-Куявская . . . . .	120 „

Между тѣмъ, въ отчетномъ году, въ этихъ тюрьмахъ содержалось среднимъ числомъ:

въ Уголовной . . . . .	536 человекъ,
„ Слѣдственной . . . . .	543 человекъ,
„ Брестъ-Куявской . . . . .	138 человекъ,
„ Временномъ отдѣленіи . . . . .	302 человекъ.

За симъ, въ Слѣдственной и Уголовной Тюрьмахъ, количество заключенныхъ значительно превышало норму. Въ Слѣдственной Тюрьмѣ оно было двойное, а такъ какъ въ тюрьмѣ этой находятся по большей части одиночныя камеры, то, по необходимости, въ одиночныхъ камерахъ содержалось по 2 и по 3 арестанта въ каждой.

Заключеніе въ Варшавскихъ тюрьмахъ Главной Уголовной и Слѣдственной почти двойного противу назначенія тюремъ количества арестантовъ влечетъ вредныя послѣдствія для здоровья арестантовъ. Арестантскія помѣщенія, отъ скопленія въ нихъ арестантовъ, пропитываются зловредными миазмами, сыростью, а при этихъ условіяхъ и дурномъ устройствѣ тюремныхъ зданій не возможно содержать тюрьмы и арестантовъ въ удовлетворительномъ состояніи.

Въ такихъ неблагопріятныхъ санитарныхъ условіяхъ арестанты пробываютъ продолжительные сроки, именно, во время слѣдствія и суда, — въ Слѣдственной, а затѣмъ для отбытія опредѣленнаго по суду наказанія въ Уголовной Тюрьмѣ, что истощаетъ силы заключенныхъ и развиваются между ними разныя болѣзни.

Съ наступленіемъ же зимняго времени, при недостаткѣ въ арестантскихъ камерахъ надлежащей вентиляціи, процентъ заболѣваній арестантовъ въ Уголовной Тюрьмѣ, въ которую поступаютъ арестанты, пробывшіе уже извѣстные сроки заключенія въ Слѣдственной Тюрьмѣ, еще болѣе увеличивается.

Въ началѣ отчетнаго года, болѣзненность между арестантами Уголовной Тюрьмы приняла угрожающіе размѣры и къ Апрѣлю мѣсяцу число больныхъ доходило до 160 человекъ.

Для леченія больныхъ, помѣщеніе которыхъ въ расширенномъ занятіемъ нѣсколькихъ арестантскихъ камеръ лазаретѣ Уголовной Тюрьмы было невозможно, открытъ былъ, 25 Апрѣля, съ разрѣшенія Господина Варшавскаго Генераль Губернатора, другой лазаретъ на 100 кроватей въ зданіи временнаго отдѣленія Уголовной Тюрьмы и усиленъ врачебный персоналъ на счетъ назначеннаго Министерствомъ источника.

Леченіе больныхъ въ этомъ лазаретѣ, находящемся въ болѣе благопріятныхъ санитарныхъ условіяхъ, шло успѣшно; но процентъ заболѣвающихъ арестантовъ

Уголовной Тюрмы не уменьшался и, при томъ, постоянно вновь заболѣвали выпи-  
сываемые изъ помянутаго лазарета и возвращаемые въ Уголовную Тюрму  
арестанты.

Больные преимущественно были одержимы: горячками и лихорадками, не имѣ-  
ющими злокачественнаго характера, но трудно излечимыми, отчасти же случал-  
ись припадки сыпнаго тифа, который проявлялся въ легкихъ формахъ.

Къ 31 Декабря состояло больныхъ изъ арестантовъ Уголовной Тюрмы: въ  
лазаретѣ въ зданіи Уголовной Тюрмы 85 и въ лазаретѣ временнаго отдѣленія  
ея 72 человѣка.

Процентъ смертности въ обоихъ тюремныхъ лазаретахъ былъ умѣренный и  
не превышалъ 6% общаго числа больныхъ. Всѣ мѣры къ улучшенію санитар-  
ныхъ условій въ Уголовной Тюрмѣ мало способствовали къ улучшенію дѣла; для  
оздоровленія зданія Уголовной Тюрмы необходимы радикальныя мѣры, испол-  
неніе которыхъ не возможно безъ предварительнаго устраненія изъ зданія всѣхъ  
заключенныхъ.

Заключенные въ тюрьмахъ Варшавской губерніи пользовались казенною одеж-  
дою, обувью и бѣльемъ, а также достаточнымъ продовольствіемъ.

Продовольствіе арестантовъ въ означенныхъ тюрьмахъ производимо было съ  
подряда: за суточное продовольствіе арестанта въ тюрьмахъ города Варшавы под-  
рядчикъ получалъ вознагражденіе по 11,66 коп., а въ Брестъ-Куявской тюрьмѣ  
по 9,69 коп.

Для поднятія нравственнаго уровня арестантовъ, заключенныхъ въ тюрьмахъ,  
принимались были возможныя мѣры, къ которымъ относятся: чтеніе книгъ нрав-  
ственнаго содаражанія, духовныя наставленія священниковъ, церковныя службы въ  
тюремныхъ часовняхъ, устроенная въ Варшавской Главной Уголовной Тюрмѣ  
школа, въ которой несовершеннолѣтніе преступники обучаются подъ руководствомъ  
особаго учителя, по программѣ народныхъ начальныхъ училищъ, и наконецъ  
занятіе арестантовъ разными работами.

Въ отчетномъ году, кромѣ работъ по тюремному хозяйству, арестанты занимались:

а) выдѣлкою пеньковыхъ издѣлій, подъ руководствомъ особаго веркмейстера, на пеньковой фабрикѣ въ Уголовной Тюрьмѣ;

б) приденіемъ на прядильнѣ въ Брестъ-Куявской тюрьмѣ;

в) выдѣлкою гнутой мебели въ устроенныхъ мастерскихъ въ Варшавской Уголовной Тюрьмѣ и въ временномъ отдѣленіи ея;

г) сапожнымъ ремесломъ въ устроенныхъ мастерскихъ въ Варшавской Слѣдственной Тюрьмѣ и во Временномъ Отдѣленіи Уголовной Тюрьмы.

Выдѣлкою пеньковыхъ издѣлій и пряжею льна занято было ежедневно около 100 арестантовъ; определенное тюремною инструкціею 1859 года вознагражденіе за работы выдавалось арестантамъ въ незначительномъ количествѣ, въ видѣ пособій при освобожденіи ихъ изъ тюрьмы.

Выдѣлываемыя арестантами пеньковыя издѣлія обращаются на потребности тюремъ Царства Польскаго, а именно на постройку одежды, бѣлья и постели.

Мастерскія же гнутой мебели и по сапожному ремеслу заведены въ Варшавскихъ тюрьмахъ частными контрагентами по заключеннымъ съ ними Губернскимъ Правленіемъ контрактамъ. Контрагенты доставляютъ арестантамъ матеріалы и снаряды и за эксплуатацію труда арестантовъ уплачиваютъ определенное по контрактамъ вознагражденіе

Дохода отъ арестантскихъ работъ для частныхъ контрагентовъ по сапожному ремеслу и по выдѣлкѣ гнутой мебели было въ отчетномъ году:

по Уголовной Тюрьмѣ.....	2,644 р. 35 к.
по Слѣдственной.....	806 р. 87 к.
и по временному отдѣленію.....	1206 р. 9 к.
итого.....	<hr/> 3557 р. 31 к.

Заработокъ этотъ распределенъ былъ такъ: часть обращена на улучшение пищи арестантамъ-работникамъ, часть зачислена въ ихъ пользу для выдачи имъ при выходѣ изъ тюрьмы, остальная же часть, за покрытіемъ расходовъ поведенію счетоводства и отчетности и на спеціальный надзоръ за работами, обращена въ казну.

Сверхъ изъясненныхъ занятій, изъ Варшавской Главной Уголовной Тюрьмы наряжаемы были ежедневно отъ 40 до 70 человекъ арестантовъ къ инженернымъ работамъ въ Варшавской Александровской Цитадели. За эти работы отпускается незначительное вознагражденіе изъ суммъ инженернаго вѣдомства, именно по 5 к. въ сутки арестанту работнику, изъ которыхъ половина поступаетъ въ кассу, а другая обращается на улучшение пищи арестантамъ-работникамъ. Въ 1879 году изъ этого источника въ пособіе казнѣ поступило 333 руб. 24<sup>1</sup>/<sub>2</sub> коп.

Изъ Варшавской Главной Уголовной Тюрьмы, совершенъ былъ побѣгъ трехъ арестантовъ.

По произведенному разслѣдованію виновнымъ въ побѣгъ арестантовъ изъ зданія Варшавской Главной Уголовной Тюрьмы оказался тюремный стражникъ, который преданъ судебной отвѣтственности.

## II. Варшавская Долговая Тюрьма.

Означенная тюрьма, служащая мѣстомъ заключенія, по приговорамъ суда, не состоятельныхъ должниковъ, помѣщается въ зданіи, принадлежащемъ городу, за наемъ котораго уплачивается Магистрату города Варшавы аренды 622 рубля въ годъ.

За содержаніе должниковъ въ тюрьмѣ кредиторы обязаны вносить плату: квартирныхъ по 20 коп. и 35 коп. въ сутки, которыя поступаютъ въ доходъ казны и кормовыхъ, которыя выдатыся заключеннымъ по 20 коп. въ сутки каждому.

Квартирныхъ за содержаніе несостоятельныхъ должниковъ, въ 1879 году, поступило только 108 руб. 60 коп.

Въ отчетномъ году, случаи заключенія за долги несостоятельныхъ должниковъ были рѣдки и неоднократно Долговая Тюрьма по нѣскольку недѣль была совершенно пуста

Число случаевъ подверженія неисправныхъ должниковъ тюремныхъ заключенію уменьшилось со введеніемъ въ здѣшнемъ краѣ новаго судопроизводства, вѣдѣствіе измѣнившихся условій заключенія за долги.

Въ прежнее время, личное задержаніе за долги примѣняемо было, преимущественно, къ торговцамъ по вексельнымъ обязательствамъ. Срокъ содержанія должника не былъ тогда ограниченъ и кредитору предоставлено было право содержать неисправнаго должника въ арестѣ до уплаты слѣдуемой имъ суммы; сверхъ личнаго, при томъ, задержанія должника, кредиторъ не лишался права принимать и другія мѣры къ взысканію долга.

На основаніи же ст. 1223—1237 новаго устава судопроизводства, опредѣлены сроки заключенія неисправныхъ должниковъ, сообразно суммѣ долга, и по окончаніи опредѣленныхъ закономъ сроковъ заключенія, должникъ считается свободнымъ отъ того долга, по которому былъ лишенъ свободы. Кромѣ того, кредиторъ, при личномъ задержаніи должника, не вправѣ обратиться къ другимъ способамъ взысканія присужденной суммы.

Въ виду изъясненнаго закона, кредиторы рѣдко нынѣ прибѣгаютъ къ личному задержанію должника, такъ какъ въ семь случаевъ они теряютъ присужденную сумму и сверхъ того еще обязаны нести расходы по содержанію должника.

III. Подслѣдственные аресты въ городахъ: Влоцлавскѣ, Нешавѣ, Кутно, Гостынинѣ, Гройцѣ, Ново-Минскѣ, Скерневицахъ и Блонѣ служатъ мѣстами заключенія лицъ, находящихся подъ предварительнымъ судебнымъ слѣдствіемъ, а также приговариваемыхъ Мировыми и Гминными судами къ кратковременному тюремному заключенію.

Расходы по содержанію подслѣдственныхъ арестовъ, именно на продовольствіе, отопленіе и освѣщеніе и мелкіе расходы, удовлетворяются изъ смѣтныхъ суммъ

для каковой надобности назначено по смѣтѣ Министерства Внутреннихъ Дѣлъ 1879 года всего 6,307 руб.

IV. На поселеніе въ Сибирь и въ каторжныя работы отправлено въ 1879 году по приговорамъ судовъ всего 222 человѣка арестантовъ изъ разныхъ губерній Царства Польскаго, такъ какъ, по существующему порядку, арестанты, приговоренные къ ссылкѣ въ Сибирь или каторжныя работы изъ всѣхъ тюремъ Царства, за исключеніемъ тюремъ Ломжинской и Сувалкской губерній, отправляются туда при посредствѣ Варшавскаго Губернскаго Правленія.

Пересылка арестантовъ по линіямъ военно-этапныхъ путей производилась посредствомъ Варшавскаго сборнаго пункта и Кутновской этапной станціи.

Движеніе арестантовъ въ тюрьмахъ и подслѣдственныхъ арестахъ видно изъ слѣдующей таблицы:

Наименованіе тюремъ.	Къ 1 Января 1879 г. оставалось	Въ 1879 году.		Къ 1-го Января 1880 года осталось.
		Прибыло	Убыло	
Варшавская Главная Уголовная Тюрьма .....	496	3661	3610	547
Слѣдственная Тюрьма .....	521	1526	1453	594
Брестъ Куявская Тюрьма .....	134	407	379	162
Временное Отдѣленіе Варшавской Главной Уголовной Тюрьмы.....	323	1368	1360	331
	1474	6962	6802	1634

Въ подслѣдственныхъ арестахъ въ теченіи года содержалось 1,334 человѣка.

На содержаніе всѣхъ мѣстъ заключенія было ассигновано по смѣтѣ..... 118,099 руб.

Въ теченіи года произведено расхода.....	128,099	»
Израсходовано сверхъ смѣты.....	10,000	»

е) Пожары:

Въ отчетномъ году всего по губерніи было 242 случая пожаровъ, изъ коихъ 19 было въ городахъ и 223 въ селеніяхъ. Всѣми этими пожарами причинено убытковъ на 184,958 руб., въ томъ числѣ на 35,026 руб. въ городахъ и на 149,932 руб. въ селеніяхъ. Сравнительно съ 1878 годомъ отчетный, въ отношеніи пожаровъ, былъ болѣе благоприятнымъ годомъ: и случаевъ пожаровъ было менѣе на 41, и сумма убытковъ отъ нихъ была значительно ограниченнѣе, именно на 84,519 руб. менѣе.

По времени года, бывшіе въ 1879 году, пожары распредѣляются такъ:

	Число пожаровъ	Число сто- рѣвшихъ дворовъ	Сумма убытковъ
въ зимніе мѣсяцы.....	34	63	14595 р.
» весенніе „.....	54	112	34382 „
» лѣтніе „.....	82	299	101961 „
» осенніе „.....	72	149	34020 „

Причины, отъ которыхъ произошли эти пожары, были слѣдующія:

дурное устройство печей и дымовыхъ трубъ:

въ городахъ.....	4
» селеніяхъ.....	21

неосторожное обращеніе съ огнемъ:

въ городахъ.....	7
» селеніяхъ.....	41

поджогъ:

въ городахъ.....	3
» селеніяхъ.....	23

молнія въ селеніяхъ.....	20
прочія неизвѣстныя причины:	
въ городахъ .....	5
„ селеніяхъ .....	118

По размѣрамъ убытковъ, самыя большіе пожары были: въ Гройцахъ, 3 Мая и 18 Августа, на сумму 16868 руб.; въ посадѣ Блендовъ, Гроецкаго уѣзда, 1 и 2 Юля, на сумму 24786 руб. 50 коп. и въ г. Мцоновъ, Блонскаго уѣзда, 21 Августа, на сумму 6535 руб. 35 коп.

Кромѣ имѣющейя въ г. Влоцлавскѣ охотничей пожарной команды, въ отчетномъ году, съ разрѣшенія Г. Министра Внутреннихъ Дѣлъ, учреждена подобная же команда въ г. Ловичѣ.

Вообще, пожарные обозы въ городахъ поддерживаются по мѣрѣ возможности, причемъ значительнымъ подспорьемъ въ прекращеніи пожаровъ являются пожарные инструменты фабрикъ и заводовъ. Въ селеніяхъ же и посадахъ число пожарныхъ инструментовъ ограничено.

#### IV. Народное здравіе и общественное призрѣніе.



а) Врачи.

Въ 1878 году, въ Варшавской губерніи было:

уѣздныхъ врачей, вмѣстѣ съ помощникомъ Варшавскаго уѣзднаго врача .....	13
тюремныхъ врачей .....	2
городскихъ врачей .....	4
вольнопрактикующихъ .....	42
	<hr/>
	61

ветеринаровъ:

окружныхъ .....	7
вольнопрактикующихъ .....	8
	<hr/>
	15

фельдшеровъ:

штатныхъ при уѣздныхъ врачахъ .....	12
„ „ тюрьмахъ .....	3
„ „ городовыхъ .....	1
вольнопрактикующихъ .....	143
	<hr/>
	159

## повивальныхъ бабокъ:

штатныхъ городскихъ.....	12
вольнопрактикующихъ.....	68
и деревенскихъ.....	32
	<hr/>
	112

Отношеніе числа лицъ занимавшихся медицинскою практикою къ общему числу народонаселенія было таково:

на 1 врача приходилось жителей.....	14611
„ 1 фельдшера.....	5606
„ 1 повивальную бабку было 309 роженій.	

Въ продолженіи 1879 года, врачебнымъ отдѣленіемъ Варшавскаго Губернскаго Правленія выдано дозволенныхъ свидѣтельствъ на свободную практику:

а) деревенскихъ повивальныхъ бабокъ.....	7
б) аптекарскихъ учениковъ.....	6

Количество аптекъ къ Варшавской губерніи, сравнительно съ 1878 годомъ, не измѣнилось: всѣхъ аптекъ было 39 и въ нихъ занималось

магистровъ фармаціи.....	7
провизоровъ.....	46
аптекарскихъ помощниковъ.....	5
„ учениковъ.....	9
	<hr/>
	67

Во всѣхъ этихъ аптекахъ, въ теченіи года, было 104,082 рецепта, т. е. менѣе, чѣмъ въ 1878 году, на 3277.

Прививаніе предохранительной оспы производилось почти цѣлый годъ. Всего оспопрививаній совершено 27,088, при чемъ только въ 793 случаяхъ оспа не принялась.

б. Больницы.

Въ отчетномъ году, въ вѣдѣніи Варшавскаго губернскаго общественнаго призрѣнія находилось семь больницъ, изъ нихъ 5 въ городахъ: Влоцлавскѣ, Ловичѣ, Кутно, Гройцахъ и Скерневицѣ, 2 въ селеніяхъ: Мѣня, Ново-Минскаго уѣзда, Цѣхоцинкѣ Нешавскаго уѣзда и одна лечебница въ городѣ Горно-Кальваріи при богадѣльнѣ.

Во всѣхъ этихъ больницахъ и лечебницѣ по смѣтѣ 1879 года назначено содержать 193 кровати съ 49,675 больничными сутками, изъ коихъ 9,675 сутокъ назначено для больныхъ военнаго вѣдомства и ихъ семействъ.

Въ теченіи 1879 г. находилось на излеченіи 2,386 лицъ, изъ коихъ выздоровѣло 1,788 лицъ, по разнымъ причинамъ оставило лечебныя заведенія 114 и умерло 278 лицъ. Всего убыло 2,180 лицъ и осталось къ 1 Января 1880 года 206 лицъ.

Пользовавшіеся въ больницахъ и лечебницѣ провели въ нихъ въ общей сложности 52,160 сутокъ; среднее число больныхъ въ сутки составляло 170, 3 человека; среднее время пребыванія одного лица на призрѣніи равнялось 26 суткамъ, и среднее содержаніе больнаго обошлось въ 179 руб. 28 коп., т. е. на 6 руб. 52 коп. менѣе противъ 1878 года.

Плата за леченіе и содержаніе въ больницахъ на 1879 годъ утверждена была Г. Министромъ Внутреннихъ Дѣлъ въ слѣдующемъ размѣрѣ: съ лицъ гражданскаго вѣдомства по 25 коп. въ сутки, съ нижнихъ воинскихъ чиновъ и ихъ семействъ, включая и расходъ на медикаменты, по 45 коп. въ сутки.

По ограниченности денежныхъ средствъ нѣкоторыхъ благотворительныхъ заведеній губерніи, а именно больницъ: въ уѣздномъ городѣ Влоцлавскѣ, въ дер. Мѣня, Ново-Минскаго уѣзда, и посадѣ Цѣхоцинкѣ, Нешавскаго, и богадѣльни въ гор. Горно-Кальваріи, Гроецкаго уѣзда, Губернскій Совѣтъ исходатайствовалъ разрѣшеніе Г. Министра Внутреннихъ Дѣлъ на устройство въ пользу этихъ заведеній лотерей-аллегри, отъ которыхъ, а равно и добровольныхъ пожертвованій въ пользу всѣхъ богоугодныхъ заведеній губерніи, собрана была сумма въ 6,977 руб. 18 коп. Кромѣ этого дохода, въ пользу больницъ назначено изъ городскихъ кассъ 852 руб. 25 коп.

Всѣ больницы, за исключеніемъ Скерневицкой, помѣщаются въ собственныхъ зданіяхъ.

в) Эпизоотіи.

Въ теченіи 1879 года въ Варшавской губерніи замѣчались слѣдующія эпизоотическія болѣзни: чума рогатаго скота, сибирская язва, овечья оспа, чесотка, сапъ и бѣшенство.

1) Чума рогатаго скота (pestis bovm) обнаружилась въ 1879 году въ 13 мѣстностяхъ четырехъ уѣздовъ, а именно: въ Варшавскомъ (6 мѣстностей), Сохачевскомъ (3 мѣстности), Ново-Минскомъ (3 мѣстности) и Радиминскомъ (1 мѣстность). Первый случай этой болѣзни произошелъ въ городѣ Варшавѣ еще въ Апрель мѣсяцъ; всѣ же остальные случаи заболѣванія скота чумою имѣли мѣсто въ концѣ года, начиная съ Сентября мѣсяца. Во всѣхъ этихъ мѣстностяхъ, изъ наличнаго количества содержамаго въ нихъ скота, 3,906 головъ, заболѣло 134, пало 34, убито больныхъ 100 и подозрительныхъ въ болѣзни 436 головы.

Обнаруженіе этой заразы въ самомъ городѣ Варшавѣ и мѣстностяхъ, лежащихъ вблизи города, въ которомъ сосредоточивается торговля гуртовымъ скотомъ по желѣзнымъ дорогамъ изъ губерній Имперіи и куда производится также въ значительныхъ количествахъ битое мясо изъ гор. Брестъ-Литовска, приводитъ къ заключенію, что причиною оной могло быть сообщеніе заразы этимъ скотомъ или же посредствомъ мяса—туземному. Нѣтъ сомнѣнія, что несоотвѣтственное устройство торжищъ скота на Варшавскомъ предмѣстьѣ Прагѣ, отсутствіе скотопригоннаго двора, и, затѣмъ, невозможность распространенія строгаго наблюденія за оборотомъ гуртоваго скота, составляютъ постоянно существующую причину болѣе частаго обнаруженія этой губительной для мѣстнаго скотоводства болѣзни.

2) Сибирская язва въ теченіи 1879 года, по полученнымъ отъ мѣстныхъ властей официальнымъ свѣдѣніямъ, оказалась въ 31 мѣстностяхъ девяти уѣздовъ, а именно: Варшавскаго, Блонскаго, Гроецкаго Ловичскаго, Сохачевскаго, Скерневицкаго, Кутновскаго, Гостынского и Влоцлавскаго, изъ остальныхъ же трехъ уѣздовъ губерніи не получено объ этой болѣзни свѣдѣній. Во всѣхъ этихъ мѣст-

ностяхъ изъ 3,585 головъ рогатаго скота заболѣло 101, выздоровѣло 12, пало 89; изъ 2,887 овецъ заболѣло и пало 259; изъ 42 лошадей заболѣло и пало 10 и изъ 182 свиней заболѣло 72, выздоровѣло 8 и пало 64.

Сверхъ того, вслѣдствіе употребленія въ пищу мяса больныхъ сибирскою язвою животныхъ, заболѣло злокачественнымъ прыщемъ въ Блонскомъ и Сохачевскомъ уѣздахъ 6 человекъ, изъ которыхъ 4 выздоровѣли, а 2 умерли.

3) Овечья оспа (*variola ovina*) свирѣпствовала въ Кутновскомъ, Влоцлавскомъ и Нешавскомъ уѣздахъ, всего въ 16 мѣстностяхъ, въ которыхъ изъ общаго количества овецъ содержащихся въ этихъ мѣстностяхъ, 7,343 головъ, заболѣло столько же, изъ нихъ выздоровѣло 5,582, и пало 1,761. Непредпринятіе владѣльцами овчарень предохранительнаго оспопрививанія было и въ этомъ году причиною столь значительнаго падежа.

Чесотка (*rabies*) замѣчена на лошадяхъ въ восьми мѣстностяхъ Варшавскаго, Гроецкаго и Ловичскаго уѣздовъ, въ которыхъ изъ общаго количества этихъ животныхъ, 425 головъ, заболѣло 29, изъ нихъ выздоровѣло 24, пало 4 и убито 1; на рогатомъ скотѣ чесотка была въ одной мѣстности Варшавскаго уѣзда, гдѣ изъ 125 головъ заболѣло и выздоровѣло 5; у овецъ же болѣзнь эта обнаружена въ Скерпевицкомъ и Гостыньскомъ уѣздахъ, въ каждомъ по одной мѣстности, гдѣ изъ 443 овецъ заболѣло 320, выздоровѣло 295, пало 13 и убито больныхъ 12.

5) Сапъ у лошадей (*malleus humidus*) константированъ въ уѣздахъ Варшавскомъ, Блонскомъ, Ловичскомъ, Сохачевскомъ, Влоцлавскомъ и Нешавскомъ, всего въ 16 мѣстностяхъ, въ которыхъ изъ 492 лошадей заболѣло 35, пало 2, убито больныхъ 33.

6) Бѣшенство (*rabies*) замѣчено въ Варшавскомъ, Блонскомъ, Скерпевицкомъ, Сохачевскомъ и Влоцлавскомъ уѣздахъ, всего въ семи мѣстностяхъ, въ которыхъ заболѣло 3 собаки, убито больныхъ 3 и осталось подозрительныхъ 33; изъ 80 свиней заболѣло 5, изъ которыхъ пало 4, убиты больная 1 и подозрительная 1; изъ 13 лошадей заболѣла и пала 1, а изъ 254 головъ рогатаго скота заболѣло 27, пало 18, убито же больныхъ 9.

Вообще, сравнительно съ предъидущимъ годомъ, въ 1879 году убьтка въ скотѣ было менѣе, если исключить скотскую чуму, какъ лишь заносную болѣзнь, которая въ минувшемъ году приняла болѣе значительное распространеніе и овечью оспу, хотя и въ меньшемъ размѣрѣ, но все таки причинившую осязательные убытки мѣстному овцеводству.

г) Насиль-  
ственные  
смерти.

Въ 1879 году, количество жертвъ насильственныхъ и случайныхъ смертей простиралось до 493 и, въ сравненіи съ 1878 годомъ, оно увеличилось на 44. Такое усиленіе смертности относится преимущественно къ случаямъ самоубійства, скоропостижной смерти отъ болѣзней и случайной смерти. Особеннаго же увеличенія числа смертныхъ случаевъ отъ другихъ причинъ, какъ видно изъ помѣщенной ниже таблицы, не было.

	Число жертвъ	
	Въ 1878 г.	Въ 1879 г.
Жертвы самоубійства . . . . .	27	21
Въ томъ числѣ:		
самоубійства . . . . .	14	7
скоропостижно умершихъ . . . . .	13	14
Скоропостижно умершихъ . . . . .	137	157
Въ числѣ ихъ:		
отъ пьянства . . . . .	16	16
„ болѣзней . . . . .	41	74
„ неизвѣстныхъ причинъ . . . . .	80	67
Жертвы случайной смерти . . . . .	219	287
Въ томъ числѣ:		
убито грозой . . . . .	7	6
Задавлено и упало съ высотъ . . . . .	45	37
Сгорѣло и убито на пожарѣ . . . . .	6	3
умерло отъ угара . . . . .	4	7
замерзло . . . . .	1	9
утонуло . . . . .	60	89
Умерло отъ другихъ случайностей . . . . .	96	86
самоубійць . . . . .	12	24
Найденныхъ мертвыхъ тѣлъ . . . . .	54	54
Всего по губерніи . . . . .	449	493

д) Богадѣль-  
ни.

Въ 1879 году, въ вѣдѣніи Варшавскаго губернскаго совѣта общественнаго призрѣнія находилось *семь* богадѣлень, въ городахъ: Гора-Кальваріи, Влоцлавскѣ, Брестъ-Куявскѣ, Скерневицахъ, Ново-Минскѣ и двѣ въ гор. Нешавѣ, а также два дѣтскихъ пріюта—въ Ловичѣ и Влоцлавскѣ.

Въ богадѣльняхъ, къ 1 Января 1879 года, находилось на призрѣніи 220 человѣкъ, въ теченіи года поступило 52, а всего 272 человѣка. Изъ нихъ было по разнымъ причинамъ 16 и умерло 29, всего же 45 человѣкъ.

Призрѣвавшіеся въ богадѣльняхъ провели въ общей сложности 83,504 сутокъ. Среднее число призрѣваемыхъ въ сутки составляло 228,7 человѣкъ; среднее время пребыванія одного лица на призрѣніи равнялось 307 суткамъ. Смертность въ общей сложности составляла 10,6 на сто призрѣваемыхъ. Въ среднемъ выводѣ содержаніе одного призрѣваемаго, въ отчетномъ году, обошлось въ 50 р. 57 коп., т. е. сравнительно съ 1878 годомъ дороже на 5 руб. 43 коп.

Въ двухъ дѣтскихъ пріютахъ, находящихся во Влоцлавскѣ и Ловичѣ, въ 1879 году, призрѣвалось 272 человѣка дѣтей. Расходы на содержаніе ихъ простирались до 1,923 руб. 92 коп., такъ что въ среднемъ выводѣ содержаніе одного дитяти стоило 7 руб. 11 коп. Средства дѣтскихъ пріютовъ весьма ограничены, влѣдетвіе чего Ловичскій пріютъ помѣщается въ зданіи уѣздной больницы, содержится на ея средства и получаетъ отъ казны пособіе въ 200 руб. ежегодно; Влоцлавскій же хотя и имѣетъ свои средства, но послѣднія на столько недостаточны, что пріютъ не можетъ существовать безъ пособія отъ правительства. Въ 1879 году, Влоцлавскому пріюту отпущено было въ пособіе 150 руб.

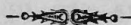
Запасные капиталы благотворительныхъ заведеній составляли:

по богадѣльнямъ . . . . .	32,726 руб. 78 коп.
по дѣтскимъ пріютамъ . . . . .	3,159 руб. 99 коп.

Фондовъ на устройство проектируемыхъ благотворительныхъ заведеній . . . . . 62,014 руб. 80 коп.

Кромѣ капиталовъ, благотворительнымъ заведеніямъ принадлежатъ недвижимыя имущества, какъ то сады, участки огородной и пахатной земли и зданія, занимаемая благотворительными заведеніями. Доходъ съ недвижимыхъ имуществъ, не считая вырученнаго самими заведеніями отъ непосредственнаго пользованія нѣкоторыми участками, составлялъ 2,936 руб. 61 коп.

## V. Народное просвѣщеніе.



а) Учебныя  
заведенія.

Къ 1-му Января 1880 года, въ Варшавской губерніи учебныхъ заведеній  
было :

въ городахъ .....	68
въ селеніяхъ .....	437
	505

Въ числѣ ихъ:

реальныхъ училищъ .....	2
женскихъ прогимназій .....	1
начальныхъ училищъ .....	359
воскресноремесленныхъ училищъ .....	12
частныхъ училищъ .....	24
евангелическихъ конторатовъ .....	103
учительскихъ семинарій .....	1
образцовыхъ при нихъ училищъ .....	1
римско-католическихъ духовныхъ семинарій .....	2 *)
	505

\*) Изъ показанныхъ духовныхъ семинарій одна въ гор. Варшавѣ.

Въ составѣ учебныхъ заведеній въ теченіи 1879 года произошли слѣдующія перемѣны:

- а) *Закрѣто*: одно частное женское двухклассное училище въ городѣ Ловичѣ.
- б) *Преобразованы*: одинъ частный четырехклассный женскій пансіонъ въ г. Влоцлавскѣ въ пятиклассный пансіонъ, съ курсомъ соответственныхъ классовъ женскихъ гимназій.
- в) *Переименованы*: три училища, существовавшія при сахарныхъ заводахъ на средства тѣхъ же заводовъ и числившіяся въ разрядѣ начальныхъ училищъ, переименованы въ частныя начальныя для обоого пола училища.
- г) *сновь открыты*: четыре одноклассныхъ начальныхъ училища для обоого пола, одно гминное одноклассное начальное училище, четыре частныхъ начальныхъ училища, изъ коихъ одно двухклассное и одно одноклассное еврейское и одинъ евангелическій конторатъ.

Такимъ образомъ, общее число учебныхъ заведеній, сравнительно съ 1878 годомъ, въ отчетномъ увеличилось *десятью* училищами.

Во всѣхъ учебныхъ заведеніяхъ къ 1-му Января 1880 года учащихся было:

мужскаго пола .....	14,608
женскаго пола .....	8,531
	23,139

Въ томъ числѣ:

въ городахъ .....	4,546
въ селеніяхъ .....	18,593
	23,139

Сравнительно съ 1878 годомъ, общее число учащихся въ губерніи уменьшилось на 1,173. Уменьшеніе это главнымъ образомъ произошло въ начальныхъ сельскихъ для обоого пола училищахъ и евангелическихъ конторатахъ.

Отношеніе числа учащихся къ общему числу населенія губерніи составляло 2,59%.

Учащіеся обоого пола по вѣроисповѣданіямъ и сословіямъ распредѣлялись слѣдующимъ образомъ.

По вѣроисповѣданіямъ:

Православнаго.....	244
Римско-католическаго.....	18,397
Евангелическаго.....	3,534
Еврейскаго.....	961
Магометанскаго.....	3
	<hr/>
	23,139

По сословіямъ:

Дѣтей дворянъ и чиновниковъ.....	764
„ духовнаго званія.....	12
„ городскихъ сословій.....	4,808
„ сельскихъ сословій.....	17,450
„ иностранцевъ.....	105
	<hr/>
	23,139


Въ теченіи 1879 года бібліотеки фундаментальныя и ученическія пополнены сочиненіями, избранными педагогическими совѣтами учебныхъ заведеній, и затѣмъ къ 1-му Января 1880 года состояніе бібліотекъ и кабинетовъ учебныхъ заведеній представляется въ слѣдующемъ видѣ:

б) Библиотеки и кабинеты при учебныхъ заведеніяхъ.

ВЪ БИБЛИОТЕКАХЪ:			ВЪ КАБИНЕТАХЪ:	
книгъ и брошюръ		прочихъ учеб- ныхъ пособій	физическихъ	естественныхъ наукъ
названій	томовъ	предметовъ	инструментовъ и снарядовъ	разныхъ пред- метовъ
10794	92279	1609	692	2760



## VI. О поземельномъ устройствѣ крестьянъ.



а) Дѣятельность крестьянскихъ учреждений.

Дѣятельность крестьянскихъ учреждений въ губерніи за минувшій годъ выражается въ слѣдующихъ цифрахъ:

	Уѣздными Ком- мисарами:	Губернскимъ Присутствіемъ:
1) Постановлено рѣшеній о точномъ опредѣленіи владѣнія крестьянъ по измѣренію съ отграниченіемъ отъ другихъ владѣній . . . . .	—	180
2) Постановлено рѣшеній о точномъ опредѣленіи вида и размѣра сервитутовъ, предоставленныхъ крестьянамъ по ликвидаціоннымъ табелямъ и даннымъ . . . . .	48	33
3) Разсмотрѣно добровольныхъ сдѣлокъ:		
объ обмѣнѣ земель . . . . .	24	19
о замѣнѣ сервитутовъ . . . . .	135	126
вообще же засвидѣтельствовано Комисарами сдѣлокъ . . . . .	159	—
утверждено Губернскимъ Присутствіемъ изъ поступившихъ въ послѣднее 152 сдѣлокъ . . . . .	—	145

4) Разрѣшено дѣлъ по спорамъ о правѣ на владѣніе усадьбами . . . . .	146	58
5) Внесено дополнительныхъ надписей въ ликвидационныя таблицы и данныя, а вмѣстѣ сдѣлано распоряженіе объ исправленіи ипотечныхъ книгъ . . . . .	—	360
6) Повѣрено Коммисарами и рассмотрѣно Присутствіемъ лѣсохозяйственныхъ плановъ съ выдачею рѣшеній по нимъ . . . . .	44	34
7) Рассмотрѣно ходатайствъ объ обязательномъ обмѣнѣ земель, для уничтоженія череполосности и о раздѣлѣ общихъ пастбищъ . . . . .	44	8
8) Разрѣшено жалобъ на нарушеніе и превышеніе сервитутныхъ правъ крестьянъ . . . . .	161	66
9) Рассмотрѣно споровъ о границахъ . . . . .	100	30
10) Разрѣшено жалобъ на приговоры гминныхъ и сельскихъ сходовъ по разнымъ предметамъ и представленийъ объ отмѣнѣ таковыхъ . . . . .	30	29
11) Разрѣшено дѣлъ о рубкѣ лѣсовъ, обремененныхъ сервитутами . . . . .	5	5
12) Разрѣшено другихъ дѣлъ . . . . .	240	240
13) Рассмотрѣно прошеній, съ выдачею по нимъ резолюцій . . . . .	—	673
14) Рассмотрѣно счетовъ и отчетовъ существующихъ въ губерніи сельскихъ сеудосберегательныхъ кассъ . . . . .	86	86
Итого: рассмотрѣно и разрѣшено дѣлъ . . внесено въ ликвидационныя таблицы	—	928

и данныя надписей.....	—	360
и разсмотрѣно прошеній съ выдачею резолюцій.....	—	673
Оставалось дѣль неразсмотрѣнныхъ Губернскимъ Присутствіемъ къ 1 Января 1880 г..	—	54
Независимо отъ сего по межевой части разсмотрѣно Губернскимъ Присутствіемъ плановъ .....	—	230
Выдано по утвержденнымъ планамъ копій сельскимъ обществамъ.....	—	173
Межеваніе же (при личномъ составѣ 13 землемѣровъ) произведено было:		
въ 173 селеніяхъ, съ 3443 усадьбъ, на пространствѣ 41967 морговъ 43 пр.		

Сельскія ссудосберегательныя кассы, учрежденныя въ губерніи на средства, данныя правительствомъ и на общественныя капиталы, въ числѣ 85 кассъ (при отношеніи къ общему числу гминъ (какъ 1—2) продолжали дѣйствовать успѣшно, съ увеличеніемъ оборотовъ до 365,459 руб. 95 к.; растраты и злоупотребленій по кассамъ не было.

Ссудосберегательныя кассы повѣрялись мѣстными Коммисарами каждыя 4 мѣсяца, независимо отъ ревизій гминныхъ управленій.

Всѣхъ засѣданій въ Губернскомъ по крестьянскимъ дѣламъ Присутствіи было въ теченіи года 43.

Сверхъ прямыхъ обязанностей чиновъ вѣдомства по крестьянскимъ дѣламъ, Коммисары принимали участіе въ засѣданіяхъ уѣздныхъ по воинской повинности Присутствій,

При исполненіи дѣлъ крестьянскія учрежденія строго руководствовались существующими законоположеніями и правилами, примѣняя таковыя по точно-

му ихъ разуму и, вообще, не уклоняясь отъ указанныхъ имъ предѣловъ дѣятельности.

б) Гминныя  
Управленія.

Къ 1-му Января 1880 году, въ Варшавской губерніи  
находилось гминъ всего..... 154

Въ числѣ ихъ:

1) Состоящихъ изъ однихъ сельскихъ поселеній .....	117
2) Состоящихъ изъ посадовъ и сельскихъ поселеній .....	32
3) Самостоятельныхъ посадскихъ .....	5

По населенности гмины раздѣляются такъ:

менѣе 2000 душъ .....	4
отъ 2000 до 4000.....	63
отъ 4000 до 6000 .....	60
свыше 6000 .....	27

Въ теченіи отчетнаго года, очередными и чрезвычайными гминными сходами постановлено 871 приговоровъ, изъ коихъ обжаловано 11; изъ обжалованныхъ приговоровъ 6 отмѣнено, а 4 оставлено въ силѣ.

Сумма сборовъ на содержаніе гминныхъ управленій и другія гминныя надобности составляла въ отчетномъ году 217404 руб. 81 коп., по количеству же 1917556 морговъ земли, съ 1 морга проходилса платежъ по ереднему выводу 11,3 коп., кромѣ того разныя доходы посадовъ составляли 6855 руб. 38 коп., такъ что весь гминный сборъ равняется суммѣ 224260 руб. 17 коп.

Изъ этой суммы израсходовано:

на содержаніе войтовъ .....	37150 р. 67	к.
„ „ писарей.....	36367 „ —	—
„ канцелярскіе и другіе по содержанію гминныхъ управленій расходы .....	45053 р. 99 <sup>1/2</sup>	к.
на содержаніе гминныхъ судовъ .....	64518 р. 35	к.
Итого.....	224260 р. 17	к.

Въ числѣ 154 гминныхъ войтовъ въ 1879 году было:

По сословію: дворянъ .....	22
мѣщанъ .....	26
крестьянъ .....	106
По образованію: грамотныхъ .....	92
умѣющихъ читать .....	27
неграмотныхъ .....	35

По сроку нахождения въ общественной службѣ:

Служившихъ 1-е трехлѣтіе .....	76
2-е       "       .....	49
3-е       "       .....	17
4-е       "       .....	8
5-е       "       .....	4

Въ теченіи 1879 г., былъ только одинъ случай привлеченія войтовъ къ судебной отвѣтственности, устранено отъ должности 2 за противозаконныя дѣйствія и не-исправное отправленіе своихъ обязанностей, подвергнуто же административнымъ взысканіямъ гминныхъ войтовъ 33.

Въ силу предоставленной гминнымъ войтамъ власти, наложено было ими денежныхъ штрафовъ на жителей гминъ всего на сумму 2,386 руб. 70<sup>1</sup>/<sub>2</sub> к.

Во веѣхъ гминныхъ управленіяхъ находилось писарей 158:

Изъ нихъ:

дворянъ .....	65
мѣщанъ .....	88
крестьянъ .....	5

Въ числѣ гминныхъ писарей находилось служащихъ:

менѣе 1 года .....	43
отъ 1 до 3 лѣтъ .....	44
свыше 3 лѣтъ .....	71

Въ 1879 году предано суду гминныхъ писарей и удалено отъ должности за злоупотребленія 7

в) Ссудосберегательныя кассы.

Къ 1-му Января 1880 года въ Варшавской губерніи состояло 85 ссудосберегательныхъ кассъ, съ оборотнымъ капиталомъ въ 365,459 руб. 95 коп.

Изъ общаго числа дѣйствовавшихъ кассъ было открыто:

на средства правительства . . . . .	41
на средства общественныя . . . . .	30
учрежденныхъ на основаніи § 4 временнаго устава	
изъ прибылей другихъ кассъ . . . . .	14

Дѣйствія ссудосберегательныхъ кассъ за истекшій годъ видны изъ нижеслѣдующихъ числовыхъ данныхъ:

Наименованіе приходныхъ и расходныхъ статей	По ссудо-сберегательнымъ учреждениямъ				Итого по всѣмъ кассамъ	
	на средства правительства		на общественныя средства			
	Рубл и копѣйки					
<i>Поступило на приходъ:</i>						
Основнаго капитала . . . . .	39861	25	43459	49 <sup>1</sup> / <sub>2</sub>	83320	74 <sup>1</sup> / <sub>2</sub>
Пожертвованій въ пользу кассъ . . . . .	106	57 <sup>3</sup> / <sub>4</sub>	—	—	106	57 <sup>3</sup> / <sub>4</sub>
Вкладовъ для приращенія процентами:						
а) отъ частныхъ лицъ . . . . .	161322	85 <sup>3</sup> / <sub>4</sub>	58426	20 <sup>1</sup> / <sub>2</sub>	219749	6 <sup>1</sup> / <sub>4</sub>
б) штрафныхъ и другихъ суммъ . . . . .	26621	50 <sup>1</sup> / <sub>2</sub>	17973	20	44594	70 <sup>1</sup> / <sub>2</sub>
в) суммъ, принадлежащихъ малолѣтнимъ . . . . .	79277	30 <sup>1</sup> / <sub>4</sub>	30154	59 <sup>1</sup> / <sub>2</sub>	109431	90 <sup>1</sup> / <sub>4</sub>
Вкладовъ безпроцентныхъ . . . . .	7992	31	7776	41 <sup>1</sup> / <sub>2</sub>	15768	72 <sup>1</sup> / <sub>2</sub>
Уплатъ по ссудамъ . . . . .	789170	13 <sup>1</sup> / <sub>2</sub>	328662	9	1117832	22 <sup>1</sup> / <sub>2</sub>
Ценей . . . . .	5694	56	3252	15 <sup>1</sup> / <sub>2</sub>	8946	71 <sup>1</sup> / <sub>2</sub>
Въ возвратъ неправильно выведенныхъ въ расходъ . . . . .	379	97	117	85	497	82
Итого . . . . .	1201087	21 <sup>1</sup> / <sub>2</sub>	541923	42 <sup>1</sup> / <sub>2</sub>	1743010	64
<i>Выведено въ расходъ:</i>						
Ссудъ . . . . .	1002823	27	46615	26 <sup>1</sup> / <sub>2</sub>	1463438	53 <sup>1</sup> / <sub>2</sub>
Въ возвратъ процентныхъ вкладовъ . . . . .	130908	32 <sup>2</sup> / <sub>4</sub>	45267	91	176176	23 <sup>3</sup> / <sub>4</sub>
Процентовъ на эти вклады . . . . .	32362	66 <sup>1</sup> / <sub>4</sub>	10901	69 <sup>1</sup> / <sub>2</sub>	43263	75 <sup>3</sup> / <sub>4</sub>
Въ возвратъ безпроцентныхъ вкладовъ . . . . .	11865	68 <sup>1</sup> / <sub>2</sub>	7684	74	19550	42 <sup>1</sup> / <sub>2</sub>
На канцелярскія и другія надобности . . . . .	11841	98 <sup>1</sup> / <sub>2</sub>	8128	30	19970	28 <sup>1</sup> / <sub>2</sub>
Въ возвратъ неправильно взысканныхъ процентовъ . . . . .	745	1	—	88	745	89
Въ возвратъ неправильно взысканныхъ пеней . . . . .	3	32	—	855	11	87
Итого . . . . .	1190549	66	532607	34	1723157	—

Слѣдовательно во всѣхъ ссудосберегательныхъ кассахъ губерніи къ 1 Января 1880 г. состояло на лицо денегъ 19853 руб. 64 коп.

Причисляя состоявшія, къ тому же времени, въ долгу за получившими ссуды 345606 р. 31 к., окажется, что оборотный капиталъ всѣхъ ссудо-сберегательныхъ кассъ составлялъ къ 1880 году сумму 365459 р. 95 к., или на 57453 р.  $36\frac{1}{4}$  к. болѣе, нежели въ 1878 году.

Всѣхъ вкладовъ поступило 2745, изъ нихъ самый большой въ 2000 руб., самый меньшій въ 1 рубль.

Ссудъ выдано 39885 руб.

Изъ нихъ: подъ залогъ имущества.....	39272 р.
за поручительствомъ.....	613 р.



ВѢДОМОСТИ

**КЪ ОБЗОРУ ВАРШАВСКОЙ ГУБЕРНИИ**

ЗА 1879 ГОДЪ.

Вѣдомость № 1.

О ПОСѢВѢ И УРОЖАѢ ХЛѢБА  
ВЪ ВАРШАВСКОЙ ГУБЕРНІИ

ЗА 1879 ГОДЪ.

## У Ъ З Д Ы

## П О С В Я Н О Ч Е Т

Озимой пшеницы	Ржи	Овса	Ячменя
-------------------	-----	------	--------

*Варшавский.*

На землях владѣльческих . . . . .	1706	3586	3920	972
" " арендаторских . . . . .	529	2407	2262	491
" " городских . . . . .	—	248	140	40
" " крестьянских . . . . .	785	12818	12642	2899

47. Итого

3020 19059 18964 4402

*Белогородский.*

На землях владѣльческих . . . . .	2766	5910	4940	916
" " арендаторских . . . . .	652	1918	1587	282
" " городских . . . . .	97	607	599	102
" " крестьянских . . . . .	1063	9595	7796	740

43. Итого

4578 18030 14922 2040

*Влоцлавский.*

На землях владѣльческих . . . . .	3695	8227	5649	1302
" " арендаторских . . . . .	972	2628	1752	380
" " городских . . . . .	276	944	1314	101
" " крестьянских . . . . .	1229	7887	6590	583

48. Итого

6172 19686 15305 2366

*Гостинский.*

На землях владѣльческих . . . . .	2106	5821	4659	1298
" " арендаторских . . . . .	300	830	569	205

## В Е Р Т Е Й

## С Н Я Т О Ч Е Т В Е Р Т Е Й

Гречихи	Осталь- ныхъ яровыхъ хлѣбовъ	Карто- феля	Озимой пшеницы	Ржи	Овса	Ячменя	Гречихи	Осталь- ныхъ яровыхъ хлѣбовъ	Картофеля
---------	---------------------------------------	----------------	-------------------	-----	------	--------	---------	---------------------------------------	-----------

277	420	8331	11942	17926	18293	6803	2219	2239	47609
74	79	4729	3445	11445	9051	3194	595	424	27024
9	9	674	—	796	563	225	73	49	3367
762	171	53931	3142	74060	50571	21741	6854	753	337073

1122	679	67665	18529	104227	78478	31968	9741	3465	415073
463	1004	9151	13829	26593	15605	4887	1390	2009	54943
175	284	2907	3871	8632	6347	1507	527	568	17443
24	17	2087	487	2732	2396	512	73	34	12686
367	447	30761	5211	37421	33372	2673	1127	895	157650

1029	1752	44906	23398	75378	57720	9579	3117	3506	242672
247	2386	14885	25874	50824	27110	9110	1646	10739	70048
92	657	4301	6795	15158	9817	3044	616	2957	20243
85	201	5634	2245	5663	9869	708	426	887	25353
347	982	31906	6536	43333	26363	2331	1908	3951	129397

771	4226	56726	41450	115028	73159	15193	4596	18534	245041
545	894	17835	10530	27782	18636	6234	4361	2235	53506
80	192	1220	1500	3322	2277	819	489	432	4573

У ъ з д ы	П О С ъ В Я Н О Ч Е Т				В Е Р Т Е Й			С Н Я Т О Ч Е Т В Е Р Т Е Й						
	Озимой пшеницы	Ржи	Овса	Ячмеи	Гречижи	Осталь- ныхъ яровыхъ хлѣбовъ	Карто- фели	Озимой пшеницы	Ржи	Овса	Ячмеи	Гречижи	Осталь- ныхъ яровыхъ хлѣбовъ	Картофеля
На земляхъ городскихъ . . . . .	530	1328	1768	151	287	94	5044	2546	5312	7146	693	2302	188	18915
" " крестьянскихъ . . . . .	813	11524	9063	774	852	1044	53744	3864	40335	22658	3097	5366	3132	188104
46. Итого	3749	19503	16059	2428	1764	2224	77843	18440	78751	50717	10843	12518	6037	265098
<i>Гроецкий.</i>														
На земляхъ владѣльческихъ . . . . .	3036	13399	12807	944	913	1506	32134	18219	66998	85378	5663	6446	7530	151219
" " арендаторскихъ . . . . .	542	2686	2690	118	143	228	5514	3781	13432	17926	709	1009	1140	25951
" " городскихъ . . . . .	198	1434	1897	158	76	74	6739	1382	7170	16262	1585	336	371	37439
" " крестьянскихъ . . . . .	512	11630	12512	649	529	636	37096	2305	48266	52551	3886	3319	3501	157957
69. Итого	4288	29149	29906	1869	1661	2144	81483	25687	135861	172117	11843	11110	12542	372566
<i>Кутновский.</i>														
На земляхъ владѣльческихъ . . . . .	4792	7231	8476	1275	393	1724	15559	28968	28926	29919	10200	2360	6095	64067
" " арендаторскихъ . . . . .	1042	1612	2679	426	85	662	3349	5213	6148	9453	3409	477	2318	13786
" " городскихъ . . . . .	126	593	527	183	11	10	1569	785	3320	1843	975	60	40	8719
" " крестьянскихъ . . . . .	1069	5405	4276	463	283	538	20714	3800	21622	16842	2136	1290	2420	70866
44. Итого	7029	14841	15958	2347	722	2934	41191	33761	59316	60057	16720	4187	10813	157438
<i>Ловичский.</i>														
На земляхъ владѣльческихъ . . . . .	581	1512	1771	405	52	205	2302	3165	6048	5902	1689	371	1175	11512
" " арендаторскихъ . . . . .	509	2097	1429	269	—	—	1892	2970	8737	4786	1121	—	—	9463
" " городскихъ . . . . .	41	623	347	66	25	56	829	204	3857	2526	263	73	240	3109
" " крестьянскихъ . . . . .	1124	18068	13254	843	681	1312	13780	3373	58355	44182	3375	2045	3219	44097

# У Б З Д Ы

## ПОСВЯНО ЧЕТ

Озимой пшеницы	Ржи	Овса	Ячменя
-------------------	-----	------	--------

### Менавский.

На землях владѣльческих . . . . .	9556	10022	7216	1157
" " арендаторских . . . . .	1072	3523	2582	514
" " городских . . . . .	152	765	475	124
" " крестьянских . . . . .	1141	9772	6218	1344

54.

Итого

5921	24082	16491	3139
------	-------	-------	------

### Ново-Минский.

На землях владѣльческих . . . . .	693	3136	3092	521
" " арендаторских . . . . .	389	2242	2175	241
" " городских . . . . .	141	973	742	414
" " крестьянских . . . . .	157	13201	7488	1731

42.

Итого

1380	19552	13497	2907
------	-------	-------	------

### Радиминский.

На землях владѣльческих . . . . .	425	3255	2743	307
" " арендаторских . . . . .	207	1135	1151	134
" " городских . . . . .	—	—	—	—
" " крестьянских . . . . .	135	10049	5473	1354

30.

Итого

767	14439	9367	1795
-----	-------	------	------

### Скеревицкий.

На землях владѣльческих . . . . .	650	3193	2442	525
" " арендаторских . . . . .	144	1000	1000	1000

## ВЕРТЕЙ

## СНЯТО ЧЕТВЕРТЕЙ

Гречихи	Осталь- ныхъ яровныхъ хлѣбовъ	Карто- феля	Озимой пшеницы	Ржи	Овса	Ячменя	Гречихи	Осталь- ныхъ яровныхъ хлѣбовъ	Картофели
---------	--	----------------	-------------------	-----	------	--------	---------	--	-----------

250	2440	22006	32004	65142	36082	8101	2000	12219	103560
183	757	6946	9647	22900	12079	3087	1468	3786	36468
53	46	1662	991	4595	1585	622	368	162	7024
345	628	51634	7419	58632	33161	7170	2963	5023	180932

831	3871	82248	50061	151269	82907	18980	6799	21190	327984
374	521	4882	4163	20097	12896	2609	2141	2087	24414
273	319	2312	1556	11213	6798	1006	1365	1290	13487
35	111	1783	709	4804	2475	1990	141	324	7323
2289	708	16368	785	44004	25742	5770	10114	3239	60858

2971	1659	25345	7213	80118	47911	11875	13761	6940	106082
436	332	5902	3605	20347	11386	1843	1454	2286	44268
165	109	1395	1613	7091	4515	804	549	780	10463
—	—	—	—	—	—	—	—	—	—
1018	418	35177	556	42205	21893	6204	6110	1810	117012

1619	859	42474	5774	69643	37794	8851	8113	4876	171743
161	397	7414	4956	20364	7123	2102	1152	2481	31829
24	46	1545	802	2846	1254	256	141	296	4328

У Ъ З Д Ы

ПОСВЯНО ЧЕТ

ВЕРТЕЙ

СНЯТО ЧЕТВЕРТЕЙ

Озимой пшеницы	Ржи	Овса	Ячменя	Гречихи	Осталь-ныхъ яровыхъ хлѣбовъ	Карто-фели	Озимой пшеницы	Ржи	Овса	Ячменя	Гречихи	Осталь-ныхъ яровыхъ хлѣбовъ	Картофели	
На земляхъ городскихъ . . . . .	56	412	324	62	8	26	1057	448	2509	750	248	54	164	3731
" " крестьянскихъ . . . . .	311	12291	9599	1366	132	581	28027	1592	60847	28165	4706	756	3382	103258
<b>33. Итого</b>	<b>1131</b>	<b>16370</b>	<b>12908</b>	<b>2026</b>	<b>325</b>	<b>1050</b>	<b>38043</b>	<b>7798</b>	<b>86566</b>	<b>37292</b>	<b>7312</b>	<b>2103</b>	<b>6323</b>	<b>143146</b>
<i>Солончковой.</i>														
На земляхъ владѣльческихъ . . . . .	2092	5339	6707	958	363	1095	15256	8370	24095	23475	5112	3634	3832	50732
" " арендаторскихъ . . . . .	137	368	623	58	63	72	1404	551	2557	2202	312	634	252	4683
" " городскихъ . . . . .	60	63	85	36	—	16	307	304	348	298	244	—	56	1366
" " крестьянскихъ . . . . .	2189	12468	12114	1481	321	1190	32729	8420	37766	36343	6351	1874	4166	184554
<b>48. Итого</b>	<b>4478</b>	<b>18238</b>	<b>19529</b>	<b>2533</b>	<b>747</b>	<b>2373</b>	<b>49696</b>	<b>17645</b>	<b>64686</b>	<b>62318</b>	<b>12019</b>	<b>6142</b>	<b>8306</b>	<b>191335</b>
Всего по губернии . . . . .	44768	235249	199707	29435	14320	25644	626423	259768	1092080	817866	161126	84676	107166	2706359
<b>550.</b>	37563 14528 1644	95663 131662 7924	86464 109025 8218	17771 14227 1457	5831 7876 613	16329 8655 660	173461 405547 27375	202664 47003 10.101	488848 563126 40106	378310 373853 45703	83621 69440 8065	37044 42726 3906	69140 35791 2515	895619 1681758 128482

Вѣдомость № 2.

**О ФАБРИКАХЪ И ЗАВОДАХЪ**  
ВЪ ВАРШАВСКОЙ ГУБЕРНІИ

ЗА 1879 ГОДЪ.

Родъ фабрикъ и заводовъ

г. Новыи-Дворъ

Варшавскій уездъ

Число фабрикъ  
и заводовъ

Сумма произво-  
дительности

Число рабочихъ

Число фабрикъ  
и заводовъ

Сумма произво-  
дительности

Число рабочихъ

I. Производства прядильно-ткацкія и писчебумажное.

Фабрики льняныхъ и пеньковыхъ издѣлій . . . . .  
Фабрики хлопчато-бумажныя . . . . .  
Фабрики шерстяныхъ издѣлій . . . . .  
Фабрики писчей бумаги и кровельнаго толя . . . . .  
Фабрики оберточной бумаги . . . . .

II. Производства, занимающіяся обработкою металловъ.

Сталелитейные заводы . . . . .  
Фабрики мѣдныхъ издѣлій . . . . .  
Литейные заводы . . . . .  
Дроболитейные заводы . . . . .  
Фабрики желѣзныхъ издѣлій . . . . .  
Фабрики земледѣльческихъ машинъ . . . . .

III. Химическія производства.

Химическіе заводы . . . . .  
Фабрики красильныя . . . . .  
Кожевенные заводы . . . . .  
Салотопенные заводы . . . . .  
Мыловаренные и свѣчно-сальные заводы . . . . .  
Клееварни . . . . .

IV. Производства, занимающіяся обработкою ископаемыхъ, не металлическихъ матеріаловъ.

Кирпичные заводы . . . . .

—	—	—	—	—	—
—	—	—	—	—	—
—	—	—	—	—	—
—	—	—	1	140000	180
—	—	—	—	—	—
—	—	—	—	—	—
—	—	—	1	1069753	896
—	—	—	—	—	—
—	—	—	—	—	—
—	—	—	—	—	—
—	—	—	1	10100	12
—	—	—	—	—	—
—	—	—	5	92550	30
—	—	—	1	10000	15
—	—	—	—	—	—
—	—	—	2	164300	6
—	1	2000	2	768247	152
—	—	—	1	7500	8
—	—	—	—	—	—
—	—	—	35	1365327	2374

Родъ фабрикъ и заводовъ	г. Новый-Дворъ			Варшавскій уѣздъ		
	Число фабрикъ и заводовъ	Сумма производительности	Число рабочихъ	Число фабрикъ и заводовъ	Сумма производительности	Число рабочихъ
Фаянсовые заводы . . . . .	1	5000	14	—	—	—
Изразцовые заводы . . . . .	—	—	—	1	12900	18
Горшечные заводы . . . . .	—	—	—	1	750	3
Торфяныя копи . . . . .	—	—	—	—	—	—
<i>V. Производства, занимающіяся обработкою дерева.</i>						
Лѣсопильные заводы . . . . .	—	—	—	—	—	—
Заводы дегтярные, смоляные и скипидарные.	—	—	—	—	—	—
<i>VI. Производства, занимающіяся обработкою питательныхъ продуктовъ.</i>						
Свеклосахарные заводы . . . . .	—	—	—	—	—	—
Винокуренные заводы . . . . .	—	—	—	8	195098	50
Пивоваренные заводы . . . . .	1	1460	2	6	192880	72
Медоваренные заводы . . . . .	—	—	—	—	—	—
Водочные и ликерные заводы . . . . .	—	—	—	1	42360	4
Уксусные заводы . . . . .	1	750	1	3	5800	3
Солеваренные заводы . . . . .	—	—	—	—	—	—
Сыроварни . . . . .	—	—	—	—	—	—
Маслобойни . . . . .	—	—	—	—	—	—
Паровыя мельницы . . . . .	—	—	—	3	313500	39
Вѣтряныя, водяныя и конныя мельницы . .	—	—	—	188	1196381	195
Крахмальные заводы . . . . .	—	—	—	—	—	—
Фабрики цикорія . . . . .	—	—	—	1	3740	5

Родъ фабрикъ и заводовъ	г. Сохачевъ			Сохачевскій уѣздъ			Всего въ губернии			
	Число фабрикъ и заводовъ	Сумма произво- дительности	Число рабочихъ	Число фабрикъ и заводовъ	Сумма произво- дительности	Число рабочихъ	Число фабрикъ и заводовъ	Сумма произво- дительности	Число рабочихъ	
<b>I. Производства прядильно-ткацкія и писчебумажное.</b>										
Фабрики льняныхъ и пеньковыхъ издѣлій . . . . .	—	—	—	—	—	—	1	2000000	5000	
Фабрики хлопчато-бумажныя . . . . .	—	—	—	—	—	—	1	2800	5	
Фабрики шерстяныхъ издѣлій . . . . .	—	—	—	—	—	—	7	105649	43	
Фабрики писчей бумаги и кровельнаго толя . . . . .	—	—	—	—	—	—	2	525400	638	
Фабрики оберточной бумаги . . . . .	—	—	—	—	—	—	1	750	1	
<b>II. Производства, занимающіяся обработкою металловъ.</b>										
Сталелитейные заводы . . . . .	—	—	—	—	—	—	1	1069753	896	
Фабрики мѣдныхъ издѣлій . . . . .	—	—	—	—	—	—	1	3950	4	
Литейные заводы . . . . .	—	—	—	—	—	—	1	7640	23	
Дроболитейные заводы . . . . .	—	—	—	—	—	—	1	4000	4	
Фабрики желѣзныхъ издѣлій . . . . .	—	—	—	—	—	—	3	11750	18	
Фабрики земледѣльческихъ машинъ . . . . .	—	—	—	—	—	—	3	48740	72	
<b>III. Химическія производства.</b>										
Химическіе заводы . . . . .	—	—	—	—	—	—	5	92550	30	
Фабрики красильныя . . . . .	—	—	—	—	—	—	2	10800	16	
Кожевенные заводы . . . . .	—	—	—	2	4140	—	4	53	142838	102
Салотопенные заводы . . . . .	—	—	—	—	—	—	2	164300	6	
Мыловаренные и свѣчно-сальные заводы . . . . .	—	—	—	—	—	—	18	888385	180	
Клееварни . . . . .	—	—	—	—	—	—	1	7500	8	
<b>IV. Производства, занимающіяся обработкою ископаемыхъ, неметаллическихъ материаловъ.</b>										
Кирпичные заводы . . . . .	—	—	—	6	18650	—	27	110	1592272	2874

2634599

10 1148833 1012

28 1306372 240  
1.163.535

1087

Родъ фабрикъ и заводовъ	г. Сохачевъ			Сохачевскій уездъ			Всего въ губерніи			
	Число фабрикъ и заводовъ	Сумма произво- дительности	Число рабочихъ	Число фабрикъ и заводовъ	Сумма произво- дительности	Число рабочихъ	Число фабрикъ и заводовъ	Сумма произво- дительности	Число рабочихъ	
Фаянсовые заводы . . . . .	—	—	—	—	—	—	2	85000	154	
Изразцовые заводы . . . . .	—	—	—	—	—	—	3	18550	25	
Горшечные заводы . . . . .	—	—	—	—	—	—	2	15550	24	
Торфяныя копи . . . . .	—	—	—	—	—	—	4	7260	59	
<i>V. Производства, занимающіяся обра- боткою дерева.</i>										
Лѣсопильные заводы . . . . .	—	—	—	—	—	—	6	84350	33	
Заводы дегтярные, смоляные и свицдарные.	—	—	—	—	—	—	5	6125	17	
<i>VI. Производства, занимающіяся обра- боткою питательныхъ продуктовъ.</i>										
Свеклосахарные заводы . . . . .	—	—	—	3	1703600	1325	19	7688044	8963	
Винокуренные заводы . . . . .	—	—	—	7	257581	37	56	1677662	296	
Пивоваренные заводы . . . . .	—	—	—	4	24517	14	48	493193	229	
Медоваренные заводы . . . . .	—	—	—	—	—	—	7	1740	7	
Водочные и ликерные заводы . . . . .	—	—	—	1	40000	6	11	249225	55	
Уксусные заводы . . . . .	1	405	1	1	2400	2	18	20918	20	
Солеваренные заводы . . . . .	—	—	—	—	—	—	1	14400	50	
Сыроварни . . . . .	—	—	—	—	—	—	1	7500	3	
Маслобойни . . . . .	1	1380	3	2	4580	4	64	54596	102	
Паровыя мельницы . . . . .	—	—	—	1	4000	3	15	584021	100	
Вѣтряныя, водяныя и конныя мельницы . .	—	—	—	95	404345	118	1194	4092397	1424	
Крахмальные заводы . . . . .	—	—	—	—	—	—	4	17026	19	
Фабрики цикорія . . . . .	—	—	—	—	—	—	2	196380	78	
<b>Итого . . . . .</b>								1675	21993014	21578

9087  
1592272

119.100  
7260 203

118632

8

8047

Родъ фабрикъ и заводовъ	г. Блонь			г. Мценовъ			Блонскій уѣздъ		
	Число фабрикъ и заводовъ	Сумма производительности	Число рабочихъ	Число фабрикъ и заводовъ	Сумма производительности	Число рабочихъ	Число фабрикъ и заводовъ	Сумма производительности	Число рабочихъ
<b>I. Производства прядильно-ткацкія и писчебумажное.</b>									
Фабрики льняныхъ и пеньковыхъ издѣлій . . . . .	—	—	—	—	—	—	1	2000000	5000
Фабрики хлопчато-бумажныя . . . . .	—	—	—	—	—	—	—	—	—
Фабрики шерстяныхъ издѣлій . . . . .	—	—	—	—	—	—	—	—	—
Фабрики писчей бумаги и кровельнаго тола . . . . .	—	—	—	—	—	—	—	—	—
Фабрики оборточной бумаги . . . . .	—	—	—	—	—	—	—	—	—
<b>II. Производства, занимающіяся обработкою металловъ.</b>									
Сталелитейные заводы . . . . .	—	—	—	—	—	—	—	—	—
Фабрики мѣдныхъ издѣлій . . . . .	—	—	—	—	—	—	—	—	—
Литейные заводы . . . . .	—	—	—	—	—	—	—	—	—
Дробилейные заводы . . . . .	—	—	—	—	—	—	—	—	—
Фабрики желѣзныхъ издѣлій . . . . .	—	—	—	—	—	—	—	—	—
Фабрики земледѣльческихъ машинъ . . . . .	—	—	—	—	—	—	—	—	—
<b>III. Химическія производства.</b>									
Химическіе заводы . . . . .	—	—	—	—	—	—	—	—	—
Фабрики красильныя . . . . .	—	—	—	—	—	—	1	800	1
Кожевенные заводы . . . . .	—	—	—	3	1800	3	—	—	—
Салотопенные заводы . . . . .	—	—	—	—	—	—	—	—	—
Мыловаренные и свѣчно-сальные заводы . . . . .	—	—	—	—	—	—	—	—	—
Клееварни . . . . .	—	—	—	—	—	—	—	—	—
<b>IV. Производства, занимающіяся обработкою ископаемыхъ, не металлическихъ материаловъ.</b>									
Кирпичные заводы . . . . .	—	—	—	1	720	4	5	93600	183



Родъ фабрикъ и заводовъ	г. Влоцлавскъ			г. Брестъ			Влоцлавскій уѣздъ		
	Число фабрикъ и заводовъ	Сумма производимости	Число рабочихъ	Число фабрикъ и заводовъ	Сумма производимости	Число рабочихъ	Число фабрикъ и заводовъ	Сумма производимости	Число рабочихъ
<b>I. Производства прядильно-ткацкія и тисчебумажное.</b>									
Фабрики льняныхъ и пеньковыхъ издѣлій . . . . .	—	—	—	—	—	—	—	—	—
Фабрики хлопчатобумажныя . . . . .	—	—	—	—	—	—	—	—	—
Фабрики шерстяныхъ издѣлій . . . . .	—	—	—	—	—	—	1	800	6
Фабрики писчей бумаги и кровельнаго толя . . . . .	—	—	—	—	—	—	—	—	—
Фабрики оберточной бумаги . . . . .	—	—	—	—	—	—	—	—	—
<b>II. Производства, занимающіяся обработкою металловъ.</b>									
Сталелитейные заводы . . . . .	—	—	—	—	—	—	—	—	—
Фабрики мѣдныхъ издѣлій . . . . .	—	—	—	—	—	—	—	—	—
Литейные заводы . . . . .	—	—	—	—	—	—	—	—	—
Дробилтейные заводы . . . . .	—	—	—	—	—	—	—	—	—
Фабрики желѣзныхъ издѣлій . . . . .	—	—	—	—	—	—	—	—	—
Фабрики земледѣльческихъ машинъ . . . . .	1	34240	52	1	10000	10	—	—	—
<b>III. Химическія производства.</b>									
Химическіе заводы . . . . .	—	—	—	—	—	—	—	—	—
Фабрики красильныя . . . . .	—	—	—	—	—	—	—	—	—
Кожевенные заводы . . . . .	2	8200	6	—	—	—	7	4740	10
Салотопенные заводы . . . . .	—	—	—	—	—	—	—	—	—
Мыловаренные и свѣчно-сальные заводы . . . . .	3	34700	10	—	—	—	—	—	—
Блелеварни . . . . .	—	—	—	—	—	—	—	—	—
<b>IV. Производства, занимающіяся обработкою ископаемыхъ, не металлическихъ матеріаловъ.</b>									
Кирпичные заводы . . . . .	12	48800	101	—	—	—	2	7110	6

Родъ фабрикъ и заводовъ	г. Влоцлавскъ			г. Брестъ			Влоцлавскій уѣздъ		
	Число фабрикъ и заводовъ	Сумма произво- дительности	Число рабочихъ	Число фабрикъ и заводовъ	Сумма произво- дительности	Число рабочихъ	Число фабрикъ и заводовъ	Сумма произво- дительности	Число рабочихъ
Фаянсовые заводы . . . . .	1	80000	140	—	—	—	—	—	—
Изразцовые заводы . . . . .	—	—	—	—	—	—	—	—	—
Горшечные заводы . . . . .	—	—	—	—	—	—	—	—	—
Торфяныя копи . . . . .	—	—	—	—	—	—	—	—	—
<i>V. Производства, занимающіяся обра- боткою дерева.</i>									
Лѣсопильные заводы . . . . .	1	8400	7	—	—	—	—	—	—
Заводы дегтярные, смоляные и скипидарные.	—	—	—	—	—	—	—	—	—
<i>VI. Производства, занимающіяся обра- боткою питательныхъ продуктовъ.</i>									
Свеклосахарные заводы . . . . .	—	—	—	—	—	—	—	—	—
Винокуренные заводы . . . . .	—	—	—	—	—	—	2	24509	16
Пивоваренные заводы . . . . .	4	53750	23	—	—	—	2	4610	4
Медоваренные заводы . . . . .	2	290	2	—	—	—	—	—	—
Водочные и ликерные заводы . . . . .	3	92500	13	—	—	—	—	—	—
Уксусные заводы . . . . .	—	—	—	—	—	—	—	—	—
Солеваренные заводы . . . . .	—	—	—	—	—	—	—	—	—
Сыроварни . . . . .	—	—	—	—	—	—	1	7500	3
Маслобойни . . . . .	—	—	—	—	—	—	7	2555	12
Паровыя мельницы . . . . .	—	—	—	—	—	—	2	5887	5
Вѣтряныя, водяныя и конныя мельницы . .	6	4990	11	—	—	—	100	334310	118
Крахмальные заводы . . . . .	—	—	—	—	—	—	—	—	—
Фабрики цикорія . . . . .	1	192640	73	—	—	—	—	—	—

Родъ фабрикъ и заводовъ	г. Гостынинъ			г. Гомбинъ			Гостынинскій уездъ		
	Число фабрикъ и заводовъ	Сумма производимости	Число рабочихъ	Число фабрикъ и заводовъ	Сумма производимости	Число рабочихъ	Число фабрикъ и заводовъ	Сумма производимости	Число рабочихъ
<b>I. Производства прядильно-ткацкія и писчебумажное.</b>									
Фабрики льняныхъ и пеньковыхъ издѣлій . . . . .	—	—	—	—	—	—	—	—	—
Фабрики хлопчато-бумажныя . . . . .	—	—	—	—	—	—	—	—	—
Фабрики шерстяныхъ издѣлій . . . . .	—	—	—	—	—	—	—	—	—
Фабрики писчей бумаги и кровельнаго тола . . . . .	—	—	—	—	—	—	1	385400	458
Фабрики оберточной бумаги . . . . .	—	—	—	—	—	—	—	—	—
<b>II. Производства, занимающіяся обработкою металловъ.</b>									
Сталелитейные заводы . . . . .	—	—	—	—	—	—	—	—	—
Фабрики мѣдныхъ издѣлій . . . . .	—	—	—	—	—	—	—	—	—
Литейные заводы . . . . .	—	—	—	—	—	—	—	—	—
Дробилитейные заводы . . . . .	—	—	—	—	—	—	—	—	—
Фабрики желѣзныхъ издѣлій . . . . .	—	—	—	—	—	—	—	—	—
Фабрики земледѣльческихъ машинъ . . . . .	—	—	—	—	—	—	—	—	—
<b>III. Химическія производства.</b>									
Химическіе заводы . . . . .	—	—	—	—	—	—	—	—	—
Фабрики красильныя . . . . .	—	—	—	—	—	—	—	—	—
Кожевенные заводы . . . . .	1	1000	2	3	5800	7	—	—	—
Салотопенные заводы . . . . .	—	—	—	—	—	—	—	—	—
Мыловаренные и свѣчно-сальныя заводы . . . . .	—	—	—	—	—	—	—	—	—
Клееварни . . . . .	—	—	—	—	—	—	—	—	—
<b>IV. Производства, занимающіяся обработкою ископаемыхъ, не металлическихъ матеріаловъ.</b>									
Кирпичные заводы . . . . .	1	2000	2	—	—	—	2	5000	5







Родъ фабрикъ и заводовъ

г. Кутно

Кутновскій уѣздъ

I. Производства прядильно-ткацкія и писчебумажное.

Фабрики льняныхъ и пеньковыхъ издѣлій . . . . .	—	—	—	—	—	—
Фабрики хлопчато-бумажныя . . . . .	—	—	—	—	—	—
Фабрики шерстяныхъ издѣлій . . . . .	—	—	—	—	—	—
Фабрики писчей бумаги и кровельнаго тола . . . . .	—	—	—	—	—	—
Фабрики оберточной бумаги . . . . .	—	—	—	—	—	—

II. Производства, занимающіяся обработкою металловъ.

Сталелитейные заводы . . . . .	—	—	—	—	—	—
Фабрики мѣдныхъ издѣлій . . . . .	—	—	—	1	3950	4
Литейные заводы . . . . .	—	—	—	—	—	—
Дроболитейные заводы . . . . .	—	—	—	—	—	—
Фабрики желѣзныхъ издѣлій . . . . .	—	—	—	2	1650	6
Фабрики земледѣльческихъ машинъ . . . . .	1	4500	10	—	—	—

III. Химическія производства.

Химическіе заводы . . . . .	—	—	—	—	—	—
Фабрики красильныя . . . . .	—	—	—	—	—	—
Кожевенные заводы . . . . .	4	1700	4	2	3440	5
Салотопенные заводы . . . . .	—	—	—	—	—	—
Мыловаренные и свѣчно-сальные заводы . . . . .	1	2000	1	1	600	2
Клееварш. . . . .	—	—	—	—	—	—

IV. Производства, занимающіяся обработкою ископаемыхъ, не металлическихъ матеріаловъ.

Кирпичные заводы . . . . .	—	—	—	18	15695	68
----------------------------	---	---	---	----	-------	----

Родъ фабрикъ и заводовъ	г. Кутно			Кутновскій уѣздъ		
	Число фабрикъ и заводовъ	Сумма производимости	Число рабочихъ	Число фабрикъ и заводовъ	Сумма производимости	Число рабочихъ
Фаянсовые заводы . . . . .	—	—	—	—	—	—
Изразцовые заводы . . . . .	—	—	—	—	—	—
Горшечные заводы . . . . .	—	—	—	—	—	—
Торфяныя копи . . . . .	—	—	—	—	—	—
<i>V. Производства, занимающіяся обработкою дерева.</i>						
Лѣсопильные заводы . . . . .	—	—	—	—	—	—
Заводы дегтярные, смоляные и скипидарные.	—	—	—	—	—	—
<i>VI. Производства, занимающіяся обработкою питательныхъ продуктовъ.</i>						
Свеклосахарные заводы . . . . .	—	—	—	8	2519864	3686
Винокуренные заводы . . . . .	—	—	—	5	275458	33
Пивоваренные заводы . . . . .	—	—	—	3	18870	18
Медоваренные заводы . . . . .	1	290	1	—	—	—
Водочные и ликерные заводы . . . . .	—	—	—	—	—	—
Уксусные заводы . . . . .	—	—	—	—	—	—
Солеваренные заводы . . . . .	—	—	—	—	—	—
Сыроварни . . . . .	—	—	—	—	—	—
Маслобойни . . . . .	1	450	1	7	11105	14
Паровыя мельницы . . . . .	3	78000	13	1	29956	4
Вѣтряныя, водяныя и конныя мельницы . .	—	—	—	121	374098	152
Крахмальные заводы . . . . .	—	—	—	—	—	—
Фабрики цикорія . . . . .	—	—	—	—	—	—



Родъ фабрикъ и заводовъ	г. Ловичъ			Ловичскій уѣздъ		
	Число фабрикъ и заводовъ	Сумма произвoдительности	Число рабочихъ	Число фабрикъ и заводовъ	Сумма произвoдительности	Число рабочихъ
Фаянсовые заводы . . . . .	—	—	—	—	—	—
Изразцовые заводы . . . . .	—	—	—	—	—	—
Горшечные заводы . . . . .	1	14800	21	—	—	—
Торфяныя копи . . . . .	—	—	—	—	—	—
<i>V. Производства, занимающіяся обработкою дерева.</i>						
Лѣсопильные заводы . . . . .	—	—	—	—	—	—
Заводы дегтярные, смоляные и скипидарные.	—	—	—	2	1150	2
<i>VI. Производства, занимающіяся обработкою питательныхъ продуктовъ.</i>						
Свеклосахарные заводы . . . . .	—	—	—	1	551100	600
Винокуренные заводы. . . . .	—	—	—	2	120748	16
Пивоваренные заводы. . . . .	1	14000	5	1	10000	2
Медоваренные заводы . . . . .	2	870	2	—	—	—
Водочные и ликерные заводы . . . . .	2	2450	7	—	—	—
Уксусные заводы. . . . .	3	4300	3	—	—	—
Солеваренные заводы . . . . .	—	—	—	—	—	—
Сыроварни . . . . .	—	—	—	—	—	—
Маслобойни . . . . .	—	—	—	14	10376	18
Паровыя мельницы . . . . .	1	102040	24	—	—	—
Вѣтряныя, водяныя и конныя мельницы. . .	—	—	—	62	158456	69
Крахмальные заводы . . . . .	—	—	—	—	—	—
Фабрики цикорія . . . . .	—	—	—	—	—	—



Родъ фабрикъ и заводовъ	г. Нешава			Нешавскій уездъ		
	Число фабрикъ и заводовъ	Сумма произво- дительности	Число рабочихъ	Число фабрикъ и заводовъ	Сумма произво- дительности	Число рабочихъ
	Фаянсовые заводы . . . . .	—	—	—	—	—
Изразцовые заводы . . . . .	—	—	—	—	—	—
Горшечные заводы . . . . .	—	—	—	—	—	—
Торфяныя копи . . . . .	—	—	—	4	7260	59
<i>V. Производства, занимающіяся обра- боткою дерева.</i>						
Лѣсопильные заводы . . . . .	—	—	—	—	—	—
Заводы дегтярные, смоляные и скипидарные.	—	—	—	—	—	—
<i>VI. Производства, занимающіяся обра- боткою питательныхъ продуктовъ.</i>						
Свеклосахарные заводы . . . . .	—	—	—	—	—	—
Винокуренные заводы . . . . .	—	—	—	4	86530	18
Пивоваренные заводы . . . . .	2	5300	7	6	6240	9
Медоваренные заводы . . . . .	—	—	—	—	—	—
Водочные и ликерные заводы . . . . .	—	—	—	—	—	—
Уксусные заводы . . . . .	—	—	—	—	—	—
Солеваренные заводы . . . . .	—	—	—	1	14400	50
Сыроварни . . . . .	—	—	—	—	—	—
Маслобойни . . . . .	—	—	—	17	3790	17
Паровыя мельницы . . . . .	—	—	—	2	9012	4
Вѣтряныя, водяныя и конныя мельницы . .	—	—	—	141	200009	141
Крахмальные заводы . . . . .	—	—	—	1	7800	3
Фабрики цикорія . . . . .	—	—	—	—	—	—

Родъ фабрикъ и заводовъ	г. Ново-Минскъ			г. Калужинъ			Ново-Минскій уѣздъ		
	Число фабрикъ и заводовъ	Сумма произвѣдѣтельности	Число рабочихъ	Число фабрикъ и заводовъ	Сумма произвѣдѣтельности	Число рабочихъ	Число фабрикъ и заводовъ	Сумма произвѣдѣтельности	Число рабочихъ
<b>I. Производства прядильно-ткацкія и писчебумажное.</b>									
Фабрики льняныхъ и пеньковыхъ издѣлій . . . . .	—	—	—	—	—	—	—	—	—
Фабрики хлопчатобумажныя . . . . .	—	—	—	—	—	—	—	—	—
Фабрики шерстяныхъ издѣлій . . . . .	—	—	—	3	6925	21	—	—	—
Фабрики писчей бумаги и кровельнаго толя . . . . .	—	—	—	—	—	—	—	—	—
Фабрики оберточной бумаги . . . . .	—	—	—	—	—	—	—	—	—
<b>II. Производства, занимающіяся обработкою металловъ.</b>									
Сталелитейныя заводы . . . . .	—	—	—	—	—	—	—	—	—
Фабрики мѣдныхъ издѣлій . . . . .	—	—	—	—	—	—	—	—	—
Литейныя заводы . . . . .	—	—	—	—	—	—	—	—	—
Дробилитейныя заводы . . . . .	1	4000	4	—	—	—	—	—	—
Фабрики желѣзныхъ издѣлій . . . . .	—	—	—	—	—	—	—	—	—
Фабрики земледѣльческихъ машинъ . . . . .	—	—	—	—	—	—	—	—	—
<b>III. Химическія производства.</b>									
Химическія заводы . . . . .	—	—	—	—	—	—	—	—	—
Фабрики красильныя . . . . .	—	—	—	—	—	—	—	—	—
Кожевенныя заводы . . . . .	—	—	—	1	960	1	1	1250	1
Салотопенныя заводы . . . . .	—	—	—	—	—	—	—	—	—
Мыловаренныя и свѣчно-сальныя заводы . . . . .	1	14218	2	1	7360	2	—	—	—
Клееварни . . . . .	—	—	—	—	—	—	—	—	—
<b>IV. Производства, занимающіяся обработкою ископаемыхъ, не металлическихъ матеріаловъ.</b>									
Кирпичныя заводы . . . . .	—	—	—	—	—	—	5	6700	13



Родъ фабрикъ и заводовъ

г. Радиминъ

Радиминскій уѣздъ

Число фабрикъ  
и заводовъ

Сумма произво-  
дительности

Число рабочихъ

Число фабрикъ  
и заводовъ

Сумма произво-  
дительности

Число рабочихъ

I. *Производства прядильно-ткацкія и писчебумажное.*

Фабрики льняныхъ и пеньковыхъ издѣлій . . . . .  
Фабрики хлопчато-бумажныя . . . . .  
Фабрики шерстяныхъ издѣлій . . . . .  
Фабрики писчей бумаги и кровельнаго толя . . . . .  
Фабрики оберточной бумаги . . . . .

II. *Производства, занимающіяся обработкою металловъ.*

Сталелитейные заводы . . . . .  
Фабрики мѣдныхъ издѣлій . . . . .  
Литейные заводы . . . . .  
Дроболитейные заводы . . . . .  
Фабрики желѣзныхъ издѣлій . . . . .  
Фабрики земледѣльческихъ машинъ . . . . .

III. *Химическія производства.*

Химическіе заводы . . . . .  
Фабрики красильныя . . . . .  
Кожевенные заводы . . . . .  
Салотопенные заводы . . . . .  
Мыловаренные и свѣчно-сальные заводы . . . . .  
Клееварни . . . . .

IV. *Производства, занимающіяся обработкою ископаемыхъ, неметаллическихъ матеріаловъ.*

Кирпичные заводы . . . . .

4

8850

26

Родъ фабрикъ и заводовъ	г. Радиминъ			Радиминскій уѣздъ		
	Число фабрикъ и заводовъ	Сумма произво- дительности	Число рабочихъ	Число фабрикъ и заводовъ	Сумма произво- дительности	Число рабочихъ
Фаянсовые заводы . . . . .	—	—	—	—	—	—
Изразцовые заводы . . . . .	—	—	—	—	—	—
Горшечные заводы . . . . .	—	—	—	—	—	—
Торфяныя копи . . . . .	—	—	—	—	—	—
<i>V. Производства, занимающіяся обра- боткою дерева.</i>						
Лѣсопильные заводы . . . . .	—	—	—	1	15000	6
Заводы дегтярные, смоляные и скипидарные.	—	—	—	3	4975	15
<i>VI. Производства, занимающіяся обра- боткою питательныхъ продуктовъ.</i>						
Свеклосахарные заводы . . . . .	—	—	—	—	—	—
Винокуренные заводы . . . . .	—	—	—	—	—	—
Пивоваренные заводы . . . . .	—	—	—	1	30000	9
Медоваренные заводы . . . . .	—	—	—	—	—	—
Водочные и ликерные заводы . . . . .	—	—	—	—	—	—
Уксусные заводы . . . . .	—	—	—	—	—	—
Солеваренные заводы . . . . .	—	—	—	—	—	—
Сыроварни . . . . .	—	—	—	—	—	—
Маслобойни . . . . .	—	—	—	—	—	—
Паровыя мельницы . . . . .	—	—	—	—	—	—
Вѣтряныя, водяныя и конныя мельницы . .	—	—	—	40	27410	65
Крахмальные заводы . . . . .	—	—	—	—	—	—
Фабрики цикорія . . . . .	—	—	—	—	—	—

Родъ фабрикъ и заводовъ

г. Скерневице

Скерневицкій уѣздъ

Число фабрикъ  
и заводовъ

Сумма произво-  
дительности

Число рабочихъ

Число фабрикъ  
и заводовъ

Сумма произво-  
дительности

Число рабочихъ

I. *Производства прядильно-ткацкія и писчебумажное.*

Фабрики льняныхъ и пеньковыхъ издѣлій . . . . .

Фабрики хлопчато-бумажныя . . . . .

Фабрики шерстяныхъ издѣлій . . . . .

Фабрики писчей бумаги и кровельнаго толя . . . . .

Фабрики оберточной бумаги . . . . .

II. *Производства, занимающіяся обработкою металловъ.*

Сталелитейные заводы . . . . .

Фабрики мѣдныхъ издѣлій . . . . .

Литейные заводы . . . . .

Дробилитейные заводы . . . . .

Фабрики желѣзныхъ издѣлій . . . . .

Фабрики земледѣльческихъ машинъ . . . . .

III. *Химическія производства.*

Химическіе заводы . . . . .

Фабрики красильныя . . . . .

Кожевенные заводы . . . . .

Салотопенные заводы . . . . .

Мыловаренные и свѣчно-сальныя заводы . . . . .

Клееварни . . . . .

IV. *Производства, занимающіяся обработкою ископаемыхъ, неметаллическихъ матеріаловъ.*

Кирпичные заводы . . . . .

—	—	—	—	—	—
—	—	—	—	—	—
2	4424	5	—	—	—
—	—	—	—	—	—
—	—	—	—	—	—
—	—	—	—	—	—
—	—	—	—	—	—
—	—	—	—	—	—
—	—	—	—	—	—
—	—	—	—	—	—
—	—	—	—	—	—
—	—	—	—	—	—
—	—	—	—	—	—
—	—	—	—	—	—
—	—	—	—	—	—
—	—	—	—	—	—
12	70355	32	—	—	—
—	—	—	—	—	—
1	34880	4	—	—	—
—	—	—	—	—	—
—	—	—	—	—	—
1	3600	13	—	—	—

Родъ фабрикъ и заводовъ	г. Скерневице			Скерневицкій уѣздъ		
	Число фабрикъ и заводовъ	Сумма произвoдительности	Число рабочихъ	Число фабрикъ и заводовъ	Сумма произвoдительности	Число рабочихъ
Фаянсовые заводы . . . . .	—	—	—	—	—	—
Изразцовые заводы . . . . .	—	—	—	1	2500	2
Горшечные заводы . . . . .	—	—	—	—	—	—
Торфяныя копи . . . . .	—	—	—	—	—	—
<i>V. Производства, занимающіяся обработкою дерева.</i>						
Лѣсопильные заводы . . . . .	—	—	—	3	24400 59950	19
Заводы дегтярные, смоляные и скипидарные.	—	—	—	—	—	—
<i>VI. Производства, занимающіяся обработкою питательныхъ продуктовъ.</i>						
Свеклосахарные заводы . . . . .	—	—	—	—	—	—
Винокуренные заводы . . . . .	—	—	—	4	77500	23
Пивоваренные заводы . . . . .	1	36500	10	—	—	—
Медоваренные заводы . . . . .	—	—	—	—	—	—
Водочные и ликерные заводы . . . . .	1	4000	2	—	—	—
Уксусные заводы . . . . .	2	2173	3	—	—	—
Солеваренные заводы . . . . .	—	—	—	—	—	—
Сыроварни . . . . .	—	—	—	—	—	—
Маслобойни . . . . .	—	—	—	7	3620	14
Паровыя мельницы . . . . .	—	—	—	—	—	—
Вѣтряныя, водяныя и конныя мельницы . . .	—	—	—	34	288580	66
Крахмальные заводы . . . . .	—	—	—	—	—	—
Фабрики цикорія . . . . .	—	—	—	—	—	—

Вѣдомость № 3.

**ДВИЖЕНІЕ НАСЕЛЕНІЯ**  
**ВЪ ВАРШАВСКОЙ ГУБЕРНІИ**

**ЗА 1879 ГОДЪ.**

Города и уѣзды	Число браковъ	Ч И С Л О Р О					Д И В Ш И Х С Я					Ч И С Л О У М Е Р Ш И Х Ъ			Прибыль или убыль
		ЗАКОННОРОЖДЕННЫХЪ			НЕЗАКОННОРОЖ		ДЕННЫХЪ	В С Е Г О			Муж. пола	Жен. пола	Обоего пола		
		Муж. пола	Жен. пола	Обоего пола	Муж. пола	Жен. пола		Обоего пола	Муж. пола	Жен. пола				Обоего пола	
г. Новый-Дворъ . . . . .	23	70	66	136	5	11	16	75	77	152	34	39	73	+ 79	
Варшавскій уѣздъ . . . . .	788	1911	1797	3708	95	84	179	2006	1881	3887	1316	1283	2599	+ 1288	
г. Блоне . . . . .	30	53	55	108	1	5	6	54	60	114	42	41	83	+ 31	
г. Мѣноувъ . . . . .	87	162	143	305	8	4	12	170	147	317	81	103	184	+ 133	
Блонскій уѣздъ . . . . .	555	1314	1245	2559	41	41	82	1355	1286	2641	750	788	1538	+ 1103	
г. Влоцлавскъ . . . . .	122	248	235	483	27	20	47	275	255	530	200	189	389	+ 141	
г. Брестъ . . . . .	17	29	23	52	2	4	6	31	27	58	34	15	49	+ 9	
Влоцлавскій уѣздъ . . . . .	575	1394	1220	2614	47	40	87	1441	1260	2701	855	857	1712	+ 989	
г. Гостынянъ . . . . .	35	91	91	182	4	2	6	95	93	188	54	42	96	+ 92	
г. Гомбинъ . . . . .	64	110	123	233	1	3	4	111	126	237	61	45	106	+ 131	
Гостынянскій уѣздъ . . . . .	559	1387	1356	2743	37	50	87	1424	1406	2830	713	675	1388	+ 1442	
г. Гора-Кальварія . . . . .	24	66	53	119	3	1	4	69	54	123	50	46	96	+ 27	
г. Варка . . . . .	44	93	94	187	2	4	6	95	98	193	40	37	77	+ 116	
г. Гройцы . . . . .	40	85	56	141	2	4	6	87	60	147	62	71	133	+ 14	
Гроецкій уѣздъ . . . . .	748	1477	1569	3046	51	42	93	1528	1611	3139	1049	1002	2051	+ 1088	
г. Кутно . . . . .	98	165	156	321	12	12	24	177	168	345	132	111	243	+ 102	
Кутновскій уѣздъ . . . . .	551	1383	1190	2573	45	38	83	1428	1228	2656	678	692	1370	+ 1286	
г. Ловичъ . . . . .	94	124	118	242	11	13	24	135	131	266	126	98	224	+ 42	
Ловичскій уѣздъ . . . . .	548	1183	1127	2310	32	23	55	1215	1150	2365	649	560	1209	+ 1156	
г. Нешава . . . . .	12	45	40	85	2	5	7	47	45	92	35	37	72	+ 20	
Нешавскій уѣздъ . . . . .	621	2480	1384	2864	66	39	105	1546	1423	2969	1143	1045	2188	+ 781	
г. Ново-Минскъ . . . . .	28	63	49	112	1	7	8	64	56	120	46	31	77	+ 43	
г. Калушинъ . . . . .	54	135	95	230	2	1	3	137	96	233	86	70	156	+ 77	
Ново-Минскій уѣздъ . . . . .	454	1121	1059	2180	30	34	64	1151	1093	2244	749	712	1461	+ 783	

Города и уѣзды	Число браговъ	Ч И С Л О Р О				
		ЗАКОННОРОЖДЕННЫХЪ			НЕЗАКОННОРОЖ	
		Муж. пола	Жен. пола	Обоего пола	Муж. пола	Жен. пола
г. Радиминъ . . . . .	31	78	48	126	—	2
Радиминскій уѣздъ . .	419	849	863	1712	20	23
г. Скерневице . . . . .	55	99	98	197	5	10
Скерневицкій уѣздъ . .	337	745	716	1461	31	20
г. Сохачевъ . . . . .	48	79	96	175	3	2
Сохачевскій уѣздъ . .	497	1136	1085	2221	32	34
Итого въ городахъ .	906	1795	1639	3434	91	110
„ уѣздахъ . . . . .	6652	15380	14611	29991	527	468
Всего въ губерніи .	7558	17175	16250	33425	618	578

ДЕННЫХЪ	В С Е Г О			ЧИСЛО УМЕРШИХЪ			Прибыль или убыль
	Обоего пола	Муж. пола	Жен. пола	Обоего пола	Муж. пола	Жен. пола	
2	78	50	128	17	12	29	+ 99
43	869	886	1755	541	529	1070	+ 685
15	104	108	212	72	53	125	+ 87
51	776	736	1512	466	418	884	+ 628
5	82	98	180	65	54	119	+ 61
66	1168	1119	2287	551	499	1050	+ 1237
201	1886	1749	3635	1237	1094	2331	+ 1304
995	15907	15079	30986	9460	9060	18520	+ 12466
1196	17793	16828	34621	10697	10154	20851	+ 13770

Вѣдомость № 4.

**О ПОСТУПЛЕНИИ СБОРОВЪ  
ВЪ ВАРШАВСКОЙ ГУБЕРНІИ**

**ЗА 1879 ГОДЪ.**

Роды податей	СЛѢДОВАЛО ПОСТУПИТЬ		ВНОВЬ ПРИЧИСЛЕНО	
	Недоимокъ	Оклада	Недоимокъ	Оклада
	Р у б л и к о п ѣ й к и			
<b>I. Подати и окладные платежи.</b>				
<i>1. Дворскіе налоги.</i>				
а. Основной поземельный налогъ . . . . .	16882 58	309609 52	282 95	668 19
б. Добавочный поземельный налогъ . . . . .	12419 62	161219 41	147 64	281 16
в. Подымная подать съ добавкою къ ней 50% . . . . .	29302 20 15965 41	470828 43 72317 40	450 87 191 40	777 35 —
г. Сборъ съ лановыхъ владѣльцевъ . . . . .	480 26	128 53	—	—
д. Отмѣненные налоги . . . . .	7287 81	—	—	—
Итого	53035 68	543274 86	621 99	949 35
<i>2. Крестьянскіе налоги.</i>				
а. Основной поземельный налогъ . . . . .	3927 19	220162 52	1685 97	333 56
б. Добавочный поземельный налогъ . . . . .	3131 46	106638 1	882 60	191 38
в. Подымная подать . . . . .	9153 85	179141 —	1136 —	168 —
г. Отмѣненные налоги . . . . .	7370 66	—	—	—
Итого	23583 16	505941 53	3704 57	692 94
<i>3. Городскія подати.</i>				
а. Подымная подать . . . . .	6339 27	31152 35	—	2
б. Контингентъ ливерунцовый . . . . .	196 73	1472 35	—	—
в. Отмѣненные налоги . . . . .	2810 50	—	—	—
Итого	9346 50	32624 70	—	2
4. Экзекуционные штрафы . . . . .	433075 82	—	61537 17	10177 86

ИСКЛЮЧЕНО		ВЗЫСКАНО		Осталось къ 1 Январю 1880 года		
Недоимокъ	Оклада	Недоимокъ	Оклада	Недоимокъ	Оклада	Всего
Р у б л и к о п ѣ й к и						
935 42	4942 9	11389 77	299275 25	4840 34	6060 37	10900 71
475 34	1893 4	9054 53	154825 55	3037 39	4781 98	7819 37
1410 76	6835 13	20944 30	454100 30	7877 73	10942 35	872003
1535 50	554 —	6326 82	68352 54	8294 49	3410 86	11705 35
—	—	19 15	93 6	461 11	35 47	496 58
325 26	—	53 19	—	6909 36	—	6909 36
3271 52	7389 13	26843 46	522546 40	23542 69	14288 68	37831 37
337 79	264 72	3908 97	218538 91	1366 40	1692 45	3058 85
200 62	169 32	2660 89	105081 80	1152 55	1578 27	2730 82
703 22	216 61	5696 28	176570 70	3890 35	2521 69	6412 4
588 93	—	375 18	—	6406 55	—	6406 55
1830 56	650 65	12641 32	500191 41	12815 85	5792 41	18608 26
957 14	87 37	1844 33	29477 1	3537 80	1587 99	5125 79
—	—	152 53	1393 10	44 20	79 25	123 45
386 64	—	8 18	—	2415 68	—	2415 88
1343 78	87 37	2005 4	30870 11	5997 68	1667 24	7664 92
28332 28	—	27445 7	8604 87	438835 64	1572 99	440408 63

О ПОДАТЯХЪ И НЕДОИМКАХЪ ПО

ВАРШАВСКОЙ ГУБЕРНИИ ЗА 1879 ГОДЪ

Роды податей	СЛѢДОВАЛО ПОСТУПИТЬ		ВНОВЕ ПРИЧИСЛЕНО	
	Недоимокъ	Оклада	Недоимокъ	Оклада
	Р у б л и и к о п ѣ й к и			
<i>5. Губернскіе сборы.</i>				
а. Страховой . . . . .	42914 15	268303 86	829 56	39146 61
б. Дорожный . . . . .	18799 90	98684 95	2050 8	25106 39
в. Квартирный . . . . .	37769 84	41338 65	124 90	18115 9
Итого	99483 79	408321 96	3004 64	77368 9
<b>Всего</b>	618524 95	1490163 5	68868 37	89188 26
<b>II. Податныхъ недоимокъ разороченныхъ по имѣніямъ крестьянскимъ и дворянскимъ . . . . .</b>				
— — — — —				
<b>III. Другихъ разныхъ взысканій.</b>				
<i>По ведомству:</i>				
Военнаго Министерства . . . . .	39770 76	97747 11	— —	— —
Министерства Финансовъ:				
Департамента Государственнаго Казначейства	5493812 31	764944 49	— —	— —
„ Неовладныхъ Сборовъ . . . . .	57879 68	80670 94	3865 90	6901 33
„ Торговли и Мануфактуръ . . . . .	27581 86	4608 10	— —	— —
Общей Канцеляріи Министра Финансовъ . . . . .	472908 26	136201 81	918 50	499 64
Министерства Государственныхъ Имуществъ . . . . .	26 60	— —	— —	— —
„ Горнаго Департамента . . . . .	66349 84	132 21	— —	— —
„ Внутреннихъ Дѣлъ . . . . .	48368 35	53365 4	23 —	4 42
„ Народнаго Просвѣщенія . . . . .	5812 42	5742 14	— —	— —
„ Путей Сообщенія . . . . .	10177 7	63582 25	— —	— —

ИСКЛЮЧЕНО		ВЗЫСКАНО		Осталось къ 1 Января 1880 года		
Недоимокъ	Оклада	Недоимокъ	Оклада	Недоимокъ	Оклада	Всего
Р у б л и и к о п ѣ й к и						
2049 93	298 9	19280 38	291837 8	22413 40	15314 85	37728 25
519 99	300 73	12046 15	115014 56	8283 84	8476 5	16759 89
10 25	— —	33375 81	32813 6	4508 68	21635 68	26144 36
2580 17	598 82	64702 34	439664 65	35205 92	45426 58	80632 50
37358 31	8725 97	188687 28	1501877 44	516397 78	68747 90	585145 68
— —	— —	— —	— —	— —	— —	— —
232 68	6150 50	108 25	89531 25	39429 83	2065 36	41495 19
3521 69	1168 50	10930 30	6724 82	5479360 32	757051 17	6236411 49
5447 —	185 66	14901 66	76312 7	41396 92	11074 54	52471 46
5566 51	292 10	8429 73	1430 25	18585 62	2885 75	21471 37
32460 70	3488 57	46851 28	77399 36	394514 78	55813 52	450328 30
— —	— —	— —	— —	26 60	— —	26 60
6228 18	— —	— —	132 21	60121 66	— —	60121 66
2140 20	171 64	7824 9	45560 78	38427 6	7637 4	46064 10
266 24	242 38	1541 8	3813 63	4005 15	1686 13	5691 28
7643 43	— —	149 80	58766 87	2384 34	4815 38	7199 72

О ПОДАТЯХЪ И НЕДОИМКАХЪ ПО

Роды податей	СЛЕДОВАЛО ПОСТУПИТЬ		ВНОВЬ ПРИЧИСЛЕНО			
	Недоимовъ	Оклада	Недоимовъ	Оклада		
	Р у б л и и к о п ѣ й к и					
Министерства Государственнаго Контроля .	11795 43	11407 —	— —	— —	— —	— —
Министерства Юстиціи . . . . .	533 38	55575 19	— —	— —	— —	— —
Особенной Канцеляріи по кредитной части .	70274 47	42774 33	2744 87	36107 77		
Итого	6305290 43	1316750 61	7552 27	43513 16		
<b>Всего</b>	6923815 38	2806913 66	76420 64	132701 42		

ВАРШАВСКОЙ ГУБЕРНІИ ЗА 1879 ГОДЪ

ИСКЛЮЧЕНО		ВЗЫСКАНО		<i>Остатокъ къ 1 Января 1880 года</i>		
Недоимовъ	Оклада	Недоимовъ	Оклада	Недоимовъ	Оклада	Всего
Р у б л и и к о п ѣ й к и						
37 —	— —	184 —	11207 —	11574 43	200 —	11774 43
95 —	322 —	21 20	53393 —	417 18	1860 19	2277 37
3184 31	6793 78	2200 56	43260 96	67634 47	28827 36	96461 83
66822 94	18815 13	88141 40	467532 20	6157878 36	873916 44	7031794 80
104181 25	27541 10	221778 63	1969409 64	6674276 14	942664 34	7616940 48

**О ЧИСЛѢ И РОДѢ ПРЕСТУПЛЕНІЙ**

ВЪ ВАРШАВСКОЙ ГУБЕРНИИ ЗА 1879 ГОДЪ.



РОДЪ ПРЕСТУПЛЕНІЙ	Число преступленій	В Ъ Т О М Ъ														Ч И С Л Ъ														ВОЗРАСТЪ ПРЕСТУПНИКОВЪ													
		Число осужденныхъ		Дворянъ потомственныхъ		Дворянъ личныхъ		Купцовъ		Мѣщанъ.		Крестьянъ		Военнаго сословія		Другихъ сословія		ниже 17		17—20		21—30		31—40		41—50		51—60		свыше 60													
		м.	ж.	м.	ж.	м.	ж.	м.	ж.	м.	ж.	м.	ж.	м.	ж.	м.	ж.	м.	ж.	м.	ж.	м.	ж.	м.	ж.	м.	ж.	м.	ж.	м.	ж.	м.	ж.										
3. Противъ уставовъ таможенныхъ . . . . .	2	1	1	—	—	—	—	1	1	—	—	—	—	—	—	—	—	—	—	—	—	—	—	—	—	—	—	—	—	—	—	—	—										
4. Поддѣлка монеты и ассигнацій. . . . .	3	2	1	—	—	—	—	—	—	1	1	—	—	—	—	—	—	—	—	1	1	—	—	1	—	—	—	—	—	—	—	—	—										
5. Другія преступленія противъ собственности государства . . . . .	—	—	—	—	—	—	—	—	—	—	—	—	—	—	—	—	—	—	—	—	—	—	—	—	—	—	—	—	—	—	—	—	—	—									
<i>Противъ личности.</i>																																											
1. Смертоубійство . . . . .	26	15	15	—	—	—	—	—	—	8	4	6	11	—	—	1	—	—	—	3	4	6	3	4	5	2	2	—	1	—	—	—	—										
2. Самоубійство . . . . .	—	—	—	—	—	—	—	—	—	—	—	—	—	—	—	—	—	—	—	—	—	—	—	—	—	—	—	—	—	—	—	—	—	—									
3. Нанесенію ранъ и оставленію въ опасности . . . . .	14	15	1	—	—	—	—	—	—	5	1	10	—	—	—	—	—	—	—	3	—	8	—	2	1	2	—	—	—	—	—	—	—	—									
4. Противъ чести вообще . . . . .	—	—	—	—	—	—	—	—	—	—	—	—	—	—	—	—	—	—	—	—	—	—	—	—	—	—	—	—	—	—	—	—	—	—									
5. Противъ цѣломудрія женщинъ . . . . .	3	3	—	1	—	—	—	—	—	—	—	2	—	—	—	—	—	—	—	—	—	3	—	—	—	—	—	—	—	—	—	—	—	—									
6. Противъ семейнаго и родственнаго союзомъ . . . . .	1	1	—	—	—	—	—	—	—	—	—	1	—	—	—	—	—	—	—	—	—	1	—	—	—	—	—	—	—	—	—	—	—	—									
<i>Противъ частной собственности.</i>																																											
1. Завладѣніе недвижимымъ имуществомъ . . . . .	5	3	2	—	—	—	—	—	—	2	1	1	1	—	—	—	—	—	—	—	—	1	1	—	1	—	—	1	—	—	—	—	—	—									
2. Воровство-кража и воровство-мошенничество . . . . .	504	429	95	2	—	—	—	—	—	258	63	133	30	30	6	2	49	10	92	10	94	21	103	37	79	11	11	6	1	—	—	—	—										
3. Разбой и грабежъ . . . . .	26	29	1	—	—	—	—	—	—	10	—	17	1	1	—	1	—	2	—	16	—	8	—	3	1	—	—	—	—	—	—	—	—	—									
4. Поджогъ . . . . .	3	2	1	—	—	—	—	—	—	1	1	1	—	—	—	—	—	—	—	—	—	—	—	2	1	—	—	—	—	—	—	—	—	—									
5. Истребленіе имущества взрывомъ, потопленіемъ и т. п. . . . .	—	—	—	—	—	—	—	—	—	—	—	—	—	—	—	—	—	—	—	—	—	—	—	—	—	—	—	—	—	—	—	—	—	—									
6. Другія преступл. противъ частной собственности . . . . .	4	4	—	—	—	—	—	—	—	4	—	—	—	—	—	—	—	—	—	—	—	—	—	—	—	—	—	—	—	—	—	—	—	—									
1. Проступки, взятія изъ разбирательства Мировыхъ Судей и Гмианыхъ Судовъ по 75 и 76 ст. положенія о примѣненіи судебныхъ уставовъ къ Варшавскому Судебному Округу . . . . .	208	218	30	—	—	—	—	—	—	149	18	57	11	12	1	—	—	4	—	19	1	103	8	52	12	32	9	7	—	—	—	—	—	—									
<i>Итого</i>																																											

**О ПОЖАРАХЪ**

ВЪ ВАРШАВСКОЙ ГУБЕРНИИ ЗА 1879 ГОДЪ.

ГОРОДА И УЕЗДЫ	Въ зимніе мѣсяцы			Въ весенніе мѣсяцы		
	Число пожаровъ	Число погорѣвшихъ дворовъ	Сумма убытковъ	Число пожаровъ	Число погорѣвшихъ дворовъ	Сумма убытковъ
г. Новий-Дворъ . . . . .	—	—	—	—	—	—
Варшавскій уѣздъ . . . . .	6	6	1107	11	16	7456
г. Блоне . . . . .	—	—	—	—	—	—
г. Мѣценовъ . . . . .	—	—	—	—	—	—
Блонскій уѣздъ . . . . .	4	5	1853	4	7	4027
г. Влоцлавскъ . . . . .	—	—	—	—	—	—
г. Брестъ . . . . .	—	—	—	—	—	—
Влоцлавскій уѣздъ . . . . .	2	3	457	4	9	993
г. Гора-Кальварія . . . . .	—	—	—	—	—	—
г. Варна . . . . .	—	—	—	—	—	—
г. Гройцы . . . . .	—	—	—	1	25	5121
Гроецкій уѣздъ . . . . .	3	13	1889	10	23	4329
г. Гостынинь . . . . .	—	—	—	—	—	—
г. Гомбля . . . . .	—	—	—	—	—	—
Гостыньскій уѣздъ . . . . .	2	2	1144	4	4	5001
г. Кутно . . . . .	—	—	—	—	—	—
Кутновскій уѣздъ . . . . .	2	2	74	1	1	1965
г. Ловичъ . . . . .	1	1	9	—	—	—
Ловичскій уѣздъ . . . . .	2	16	2793	1	1	189
г. Нешава . . . . .	—	—	—	—	—	—
Нешавскій уѣздъ . . . . .	2	3	758	7	15	2888
г. Ново-Минскъ . . . . .	—	—	—	—	—	—
г. Калужинъ . . . . .	—	—	—	—	—	—
Ново-Минскій уѣздъ . . . . .	2	4	1600	5	5	1610

	Въ лѣтніе мѣсяцы			Въ осенніе мѣсяцы			Всего въ году			Причина пожаровъ				
	Число пожаровъ	Число погорѣвшихъ дворовъ	Сумма убытковъ	Число пожаровъ	Число погорѣвшихъ дворовъ	Сумма убытковъ	Число пожаровъ	Число погорѣвшихъ дворовъ	Сумма убытковъ	Отъ молніи	Отъ куряго устройства лесей и трубъ	Отъ неосторожности	Отъ пожара	Отъ другихъ причинъ
—	—	—	—	—	—	—	—	—	—	—	—	—	—	—
15	18	22336	14	14	6437	46	54	37336	—	2	2	1	41	
2	3	512	1	2	3769	3	5	4281	—	—	—	—	3	
2	2	6536	—	—	—	2	2	6536	—	—	—	1	1	
4	4	543	7	7	6226	19	23	12649	3	—	1	3	12	
1	1	86	1	1	25	2	2	111	—	2	—	—	—	
1	2	293	—	—	—	1	2	293	—	1	—	—	—	
3	9	2618	2	3	516	11	24	4584	3	1	1	1	5	
—	—	—	1	2	869	1	2	869	—	—	1	—	—	
—	—	—	—	—	—	—	—	—	—	—	—	—	—	
3	46	15429	—	—	—	4	71	20550	—	—	4	—	—	
11	116	32943	15	46	3942	39	198	43103	3	7	21	4	4	
—	—	—	—	—	—	—	—	—	—	—	—	—	—	
—	—	—	—	—	—	—	—	—	—	—	—	—	—	
3	3	2490	3	3	797	12	12	9432	1	—	1	—	10	
—	—	—	—	—	—	—	—	—	—	—	—	—	—	
4	35	3610	2	4	331	9	42	5980	—	1	3	—	5	
—	—	—	2	3	397	3	4	406	—	—	2	1	—	
1	1	130	2	2	1794	6	20	4906	—	1	1	1	3	
1	12	1401	—	—	—	1	12	1401	—	—	—	—	1	
9	15	3848	8	22	5057	26	55	12551	1	1	8	9	7	
—	—	—	—	—	—	—	—	—	—	—	—	—	—	
—	—	—	—	—	—	—	—	—	—	—	—	—	—	
4	10	2250	5	4	440	16	23	5900	2	1	—	1	12	

ГОРОДА И УЪЗДЫ	Въ зимніе мѣсяцы			Въ весенніе мѣсяцы		
	Число пожаровъ	Число погорѣвшихъ дворовъ	Сумма убытковъ	Число пожаровъ	Число погорѣвшихъ дворовъ	Сумма убытковъ
Редиминскій уѣздъ . . . . .	1	1	750	4	4	723
г. Скерневице . . . . .	—	—	—	—	—	—
Скерневицкій уѣздъ . . . . .	3	3	1251	—	—	—
г. Сохачевъ . . . . .	1	1	10	—	—	—
Сохачевскій уѣздъ . . . . .	3	3	900	2	2	80
итого въ городахъ . .	2	2	19	1	25	5121
„ „ уѣздахъ . .	32	61	14576	53	87	29261
всего въ губерніи . .	34	63	14595	54	112	34382

Въ лѣтніе мѣсяцы			Въ осенніе мѣсяцы			Всего въ году			Причина пожаровъ				
Число пожаровъ	Число погорѣвшихъ дворовъ	Сумма убытковъ	Число пожаровъ	Число погорѣвшихъ дворовъ	Сумма убытковъ	Число пожаровъ	Число погорѣвшихъ дворовъ	Сумма убытковъ	Отъ молніи	Отъ курякаго устройства печей и трубъ	Отъ неосторожности	Отъ поджога	Отъ другихъ причинъ
4	8	1022	4	31	2055	13	44	4550	2	3	2	1	5
1	1	569	—	—	—	1	1	569	—	—	—	1	—
5	5	2365	1	1	165	9	9	3781	3	—	—	2	4
—	—	—	—	—	—	1	1	10	—	1	—	—	—
8	8	2980	4	4	1200	17	17	5160	2	4	1	—	10
11	67	24826	5	8	5060	19	102	35026	—	4	7	3	5
71	232	77135	67	141	28960	223	521	149932	20	21	41	23	118
82	299	101961	72	149	34020	242	623	184958	20	25	46	26	123

**О НАСИЛЬСТВЕННЫХЪ И СЛУЧАЙНЫХЪ СМЕРТЯХЪ**

ВЪ ВАРШАВСКОЙ ГУБЕРНИИ ЗА 1879 ГОДЪ.



## ГОРОДА И УЕЗДЫ

## ЛИЦА УМЕРШИЯ НАСИЛЬСТВЕН

	ЛИЦА УМЕРШИЯ НАСИЛЬСТВЕН																	
	ЧИСЛО СЛУЧАЕВЪ СМЕРТОУБИЙСТВА			ЖЕРТВЫ СМЕРТОУБИЙСТВА			Самоубийцы	СКОРОПОСТИЖНО УМЕРШИЯ					Итого					
	Достоинство	Смертоубийство	Итого	Достоинство	Смертоубийство	Итого		Отъ болѣзней	Отъ пьянства	Отъ неизвѣстныхъ причинъ		Итого						
							м. ж.			м. ж.	м. ж.		м. ж.	м. ж.	м. ж.			
Радиминскій уѣздъ . . .	1	—	1	1	—	—	—	—	—	—	2	1	—	—	1	1	3	2
г. Скерневице . . . . .	—	—	—	—	—	—	—	—	—	—	—	—	—	—	—	—	—	—
Скернавицкій уѣздъ . . .	1	—	1	1	—	—	—	—	—	—	1	—	—	—	4	2	7	2
г. Сохачевъ . . . . .	—	—	—	—	—	—	—	—	—	—	—	—	—	—	—	—	—	—
Сохачевскій уѣздъ . . . .	—	2	2	—	—	1	1	1	1	1	1	—	—	—	2	2	4	3
Итого въ городахъ . . . . .	—	1	1	—	—	1	—	—	—	—	4	—	—	—	3	2	3	—
„ уѣздахъ . . . . .	7	12	19	5	2	10	3	15	5	19	1	47	22	10	3	40	24	97
Всего въ губерніи . . . . .	7	13	20	5	2	11	3	16	5	23	1	50	24	13	3	42	25	105

## НЫМЪ И СЛУЧАЙНЫМЪ ОБРАЗОМЪ

## ЖЕРТВЫ СЛУЧАЙНОЙ СМЕРТИ

Найдены мертвыми тѣла	ЖЕРТВЫ СЛУЧАЙНОЙ СМЕРТИ															Всего умерло отъ насилья и случайности							
	Убито грозой	Задавлено и упало съ высоты	Сгорѣло и убито на пожарахъ	Умерло отъ угара	Замерзло	Утохло	Ужусено до смерти звѣрями	Умерло отъ другихъ случайностей	Всего умерло		Всего умерло отъ насилья и случайности												
									м.	ж.	м.	ж.											
	м.	ж.	м.	ж.	м.	ж.	м.	ж.	м.	ж.	м.	ж.	м.	ж.									
—	—	1	2	—	—	—	—	—	—	3	3	—	—	2	1	7	5	11	7				
—	—	—	—	—	—	—	—	—	—	—	—	—	—	—	—	—	—	—	—	1	—		
3	—	—	6	—	—	—	—	—	—	2	1	—	—	1	1	9	3	22	5				
—	—	1	—	—	—	—	—	—	—	—	—	—	—	2	2	3	2	4	3				
4	3	—	1	—	—	—	—	—	—	3	2	—	—	6	2	10	4	20	11				
1	1	1	—	3	—	—	—	—	—	1	2	1	1	6	—	—	—	9	3	15	6	29	10
38	14	3	2	33	1	1	2	1	3	6	1	59	24	—	—	—	—	51	29	154	62	323	131
39	15	4	2	36	1	1	2	2	5	7	2	65	24	—	—	—	—	54	32	169	68	352	141

## ВѢДОМОСТЬ

о числѣ учебныхъ заведеній и учащихся въ Варшавской губерніи,

за 1879 годъ.

Наименованіе учебныхъ заведеній	Въ городахъ			Въ уѣздахъ			Всего въ губерніи								
	Число учебныхъ заведеній	Число учащихся			Число учебныхъ заведеній	Число учащихся			Число учебныхъ заведеній	Число учащихся					
		муж. п.	жен. п.	всего		муж. п.	жен. п.	всего		муж. п.	жен. п.	всего			
Реальная училища . . . . .	2	573	—	573	—	—	—	—	2	573	—	573			
Женская прогимназія . . . . .	1	—	70	70	—	—	—	—	1	—	70	70			
Начальная училища	}	для мужскаго пола		8	563	—	563	3	200	—	200	11	763	—	763
		для женскаго пола		8	—	411	411	3	—	189	189	11	—	600	600
		для обоюго пола .		22	1000	613	1613	315	10324	6101	16425	337	11324	6714	18038
Воскресно-ремесленные училища	11	662	—	662	1	40	—	40	12	702	—	702			
Частныя училища	}	для мужскаго пола		2	168	—	168	—	—	—	2	168	—	168	
		для женскаго пола		9	—	365	365	2	—	60	60	11	—	425	425
		для обоюго пола .		1	5	16	21	10	337	304	641	11	342	320	662
Евангелическіе кантораты . . . .	2	—	—	—	101	498	402	900	103	498	402	900			
Учительская семинарія . . . . .	—	—	—	—	1	89	—	89	1	89	—	89			
Образцовое училище при учительской семинаріи . . . . .	—	—	—	—	1	49	—	49	1	49	—	49			
Римско-католическая духовная семинарія въ гор. Влоцлавскій . . . .	1	44	—	44	—	—	—	—	1	44	—	44			
Метрополитанская семинарія св. Іоанна въ г. Варшавѣ . . . . .	1	56	—	56	—	—	—	—	1	56	—	56			
Всего по губерніи	68	3071	1475	4546	437	11537	7056	18593	505	14608	8531	23139			

**О ДОХОДАХЪ И РАСХОДАХЪ**  
**ПО ГОРОДАМЪ ВАРШАВСКОЙ ГУБЕРНИИ**

**за 1879 годъ.**



# ВѢДОМОСТЬ

о запасныхъ и неприкосновенныхъ капиталахъ, принадлежащихъ городамъ  
Варшавской губерніи, за 1879 годъ.

Города и уѣзды	Къ 1-му Января 1879 года состояло капиталовъ			Въ 1879 году		Къ 1-му Января 1880 года состоятъ капиталовъ			
	Запаснаго	Неприкос- новеннаго	Итого	Прибыло	Убыло	Запаснаго	Неприкос- новеннаго	Итого	
	Р у б л и к о п ѣ й к и								
<i>Варшавскій уѣздъ.</i>									
г. Новый-Дворъ . . . . .	1778 86 <sup>1</sup> / <sub>4</sub>	3553 11	5326 97 <sup>1</sup> / <sub>4</sub>	—	—	13 90	1759 96 <sup>1</sup> / <sub>4</sub>	3553 11	5313 7 <sup>1</sup> / <sub>4</sub>
<i>Блонскій уѣздъ.</i>									
г. Блono . . . . .	3591 15	270 —	3861 15	874 75	—	—	4285 90	270 —	4535 90
г. Мицпогъ . . . . .	23424 86 <sup>1</sup> / <sub>2</sub>	2417 82	25842 68 <sup>1</sup> / <sub>2</sub>	293 79	—	—	23503 63 <sup>1</sup> / <sub>2</sub>	2542 82	26138 47 <sup>1</sup> / <sub>2</sub>
<i>Влоцлавскій уѣздъ.</i>									
г. Влоцлавскъ . . . . .	86340 86 <sup>1</sup> / <sub>2</sub>	8232 67	44573 53 <sup>1</sup> / <sub>2</sub>	—	—	944 39	35306 47 <sup>1</sup> / <sub>2</sub>	8232 67	43629 14 <sup>1</sup> / <sub>2</sub>
г. Брестъ . . . . .	3929 28 <sup>1</sup> / <sub>2</sub>	15212 88	19142 16 <sup>1</sup> / <sub>2</sub>	450	—	—	4379 23 <sup>1</sup> / <sub>2</sub>	15212 88	19592 16 <sup>1</sup> / <sub>2</sub>
<i>Гроецкій уѣздъ.</i>									
г. Гроецъ . . . . .	16875 14	808 98	17684 12	—	—	1400 —	15475 14	808 98	16284 12
г. Гора-Калварія . . . . .	7740 14	370 40	8110 54	—	—	911 89 <sup>1</sup> / <sub>2</sub>	6834 24 <sup>1</sup> / <sub>2</sub>	370 40	7204 64 <sup>1</sup> / <sub>2</sub>
г. Варка . . . . .	10884 54 <sup>1</sup> / <sub>2</sub>	5232 94	16117 48 <sup>1</sup> / <sub>2</sub>	1350	—	—	12234 54 <sup>1</sup> / <sub>2</sub>	5532 94	17467 78 <sup>1</sup> / <sub>2</sub>
<i>Гостыньскій уѣздъ.</i>									
г. Гостынь . . . . .	50585 85	10392 83	60978 68	7500	—	—	58085 85	10392 83	68478 68
г. Гомбичъ . . . . .	11591 23 <sup>1</sup> / <sub>2</sub>	4330 90	15926 19 <sup>1</sup> / <sub>2</sub>	1761 50	—	—	12891 23 <sup>1</sup> / <sub>2</sub>	4798 46	17689 69 <sup>1</sup> / <sub>2</sub>
<i>Кутновскій уѣздъ.</i>									
г. Кутно . . . . .	11024 61	313 80	11338 41	875	—	—	11702 61	313 80	12016 41

Города и уѣзды	Къ 1-му Января 1879 года состояло капиталовъ			Въ 1879 году			Къ 1-му Января 1880 года состоятъ капиталовъ		
	Запаснаго	Неприкос- новеннаго	Итого	Прибыло	Убыло	Запаснаго	Неприкос- новеннаго	Итого	
	Р у б л и и к о п ѣ й к и								
<i>Ловичскій уѣздъ.</i>									
г. Ловичъ . . . . .	45087 38	589 07 1/2	45057 5 1/2	—	—	998 75	44008 63	589 07 1/2	44058 30 1/2
<i>Нешавскій уѣздъ.</i>									
г. Нешава . . . . .	610 23 1/2	9299 20	9909 43 1/2	—	—	260 —	320 23 1/2	9299 20	9619 43 1/2
<i>Ново-Минскій уѣздъ.</i>									
г. Ново-Минскъ . . . . .	1486 14 1/2	—	1486 14 1/2	—	—	—	1486 14 1/2	—	1486 14 1/2
г. Калужинъ . . . . .	1866 —	—	1866 —	—	—	—	1866 —	—	1866 —
<i>Радиминскій уѣздъ.</i>									
г. Радиминъ . . . . .	2216 56 1/2	25 —	2241 56 1/2	—	—	645 —	1671 56 1/2	25 —	1696 56 1/2
<i>Скерневицкій уѣздъ.</i>									
г. Скерневицы . . . . .	37023 91 1/4	576 5	37599 96 1/4	3689 54	—	—	40552 48 1/4	737 2	41289 50 1/4
<i>Сожачевскій уѣздъ.</i>									
г. Сожачевъ . . . . .	10028 23 1/2	1490 40	11518 74 1/2	—	—	958 —	9075 23 1/2	1490 40	10565 74 1/2
Всего . . . . .	276066 7	63122 77 1/2	339188 84 1/2	16397 58	—	6056 93 1/2	285659 24 1/2	63870 24 1/2	349529 49

## ВѢДОМОСТЬ

О БОЛЬНИЦАХЪ ВАРШАВСКОЙ ГУБЕРНИИ

за 1879 годъ.

Название больницъ	Число штатныхъ кроватей	Въ 1879 г. состояло больницъ	Средняя продолжительность пребывания одного больного въ больницѣ	Въ сутки, среднимъ числомъ, состояло больницъ
			дней	
Больница св. Антонія, въ уѣзд. городѣ Влацлавскѣ .	45	593	28,0	45,0
Больница св. Ѳаддея, въ уѣздномъ городѣ Ловичѣ .	33	493	22,0	29,0
Больница св. Валентія, въ уѣздномъ городѣ Кутнѣ .	30	458	25,1	31,0
Больница св. Петра, въ уѣздномъ городѣ Гройцѣ . .	20	347	24,0	22,0
Больница св. Ѳаддея въ дер. Цѣхоцинкѣ, Немавскаго уѣзда, открываемая на время лѣтняго сезона . .	32	69	43,0	24,0
Больница св. Іосифа, въ деревнѣ Мѣни, Ново-Минскаго уѣзда . . . . .	16	261	26,7	19,1
Больница св. Станислава, въ уѣзд. гор. Скерневицахъ .	12	110	27,0	8,0
Лечебница при богадѣльнѣ въ уѣздномъ городѣ Горно-Кальваріи . . . . .	5	55	32,0	4,0
По всемъ больницамъ . .	193	2386	26,0	170,0

На 100 больницъ было умершихъ	ОБОРОТЪ СУММЪ ПО СОДЕРЖАНІЮ БОЛЬНИЦЪ ВЪ 1879 ГОДУ				СТОИМОСТЬ СОДЕРЖАНІЯ ОДНОГО БОЛЬНОГО СОСТАВЛЯЛА ВЪ СУТКИ			
	Доходъ		Расходъ		на продовольствіе	на лекарьства	на другія потребности	Всего
	Рубли и копейки				Въ копейкахъ			
11,7	8102	47 1/2	7572	84 1/2	13,0	2,0	33,0	49,0
12,0	5728	96	4834	52	9,0	1,0	32,0	44,0
12,0	6296	37 1/2	3611	76 1/4	9,7	2,0	19,0	31,0
13,0	2950	57 1/2	2467	88 1/2	9,0	1,0	22,0	32,0
1,0	7170	35	7152	07 1/2	22,0	3,0	149,0	175,0
8,0	6649	96 1/2	5373	28	18,0	1,0	56,0	77,0
10,0	2365	24 3/4	2237	55 1/4	8,7	3,0	39,0	51,0
20,0	—	—	—	—	—	—	—	—
11,0	39263	94 3/4	33249	92	92,0	16,7	352,0	461,0