


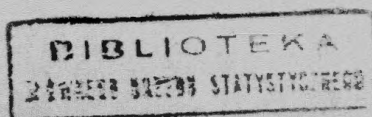
5496

G. U. S.

ОБЗОРЪ ВАРШАВСКОЙ ГУБЕРНІИ

за 1881 годъ.

(ПРИЛОЖЕНІЕ КЪ ВСЕПОДАННЪЙШЕМУ ОТЧЕТУ).



~~2120~~

ОГЛАВЛЕНИЕ.

I. Естественныя и производительныя силы губерніи и экономическая дѣятельность населенія.

	<i>Стран.</i>
а. Земледѣіе	1
б. Обеспеченіе народнаго продовольствія	5
в. Промышленность заводская и фабричная	6
г. Ремесленная и мелкая домашняя промышленность	13
д. Торговля	14
е. Движеніе населенія	15

II. Подати и повинности.

а. <u>Окладные сборы</u>	24
б. <u>Губернскіе сборы</u>	25
1) страховый сборъ	26
2) дорожный сборъ	28
3) квартирный сборъ	29
4) сборъ на расходы по прекращенію чумы рогатаго скота	30
в. <u>Городскіе доходы и расходы</u>	31
г. <u>Акцизные сборы</u>	34
д. <u>Соляной доходъ</u>	—
е. <u>Отправленіе натуральныхъ повинностей</u>	38
1) воинская повинность	—
2) квартирная повинность	43
3) подводная повинность	45

III. Общественное благоустройство и благочиніе.

	<i>Стран.</i>
а. Казенныя и общественныя зданія	46
1) казенныя зданія	—
2) всенскія казармы	47
3) римско-католическіе костелы	—
4) городскія общественныя зданія	—
б. Дороги, мосты и перевозки	48
в. Почты	49
г. Народная нравственность	—
д. Арестанты, тюрьмы и этапы	51
е. Пожары	68

IV. Народное здравіе и общественное призрѣніе.

а. Врачи	70
б. Больницы	72
в. Эпизоотіи	73
г. Насильственные смерти	75
д. Богадѣльни и пріюты	76

V. Народное просвѣщеніе.

а. Учебныя заведенія	79
б. Библіотеки и кабинеты при учебныхъ заведеніяхъ	81

VI. О поземельномъ устройствѣ крестьянъ.

а. Дѣятельность крестьянскихъ учреждений	82
б. Гминныя управленія	84
в. Сеудо-сберегательныя кассы	85

Приложение къ обзору Варшавской губернии за 1881 годъ.

- 1) Вѣдомость о посѣвѣ и урожаѣ хлѣба.
 - 2) " о фабрикахъ и заводахъ.
 - 3) " о движеніи населенія.
 - 4) " о поступленіи сборовъ.
 - 5) " о числѣ и родѣ преступленій.
 - 6) " о пожарахъ.
 - 7) " о насильственныхъ и случайныхъ смертныхъ случаяхъ.
 - 8) " о числѣ учебныхъ заведеній и учащихъ.
 - 9) " о доходахъ и расходахъ по городамъ.
 - 10) " о запасныхъ и неприкосновенныхъ капиталахъ, принадлежащихъ городамъ.
 - 11) " о больницахъ.
- ~~~~~

ОБЗОРЪ

ВАРШАВСКОЙ ГУБЕРНІИ ЗА 1881 ГОДЪ.

I. Естественныя и производительныя силы губерніи и экономическая дѣятельность населенія.

а) Земледѣіе. По даннымъ, собраннымъ въ отчетномъ 1881-мъ году, пространство всей пахатной земли въ губерніи составляетъ 746.519,56 десятинъ. Сравнительно съ 1871-мъ годомъ, когда въ послѣдній разъ помѣщены были въ обзоръ губерніи статистическія свѣдѣнія о количествѣ земли, засѣваемой зерновыми хлѣбами, картофелемъ и другими корнеплодными растеніями, пространство пахатной земли въ губерніи въ теченіе послѣднихъ двѣнадцати лѣтъ увеличилось съ 702.385,5 десятинъ до 746.519,56 десятинъ, т. е. на 9,4%.

Изъ этого пространства пахатной земли въ отчетномъ году подъ посѣвами зерновыхъ хлѣбовъ и картофеля находилось:

61.096,23	дес.	подъ посѣвами	озимой пшеницы
185.563,93	"	"	" ржи
105.867,75	"	"	" овса
33.641,9	"	"	" ячменя
14.602,96	"	"	" гречихи
4.136,26	"	"	" проса

30.022,₂₄ дес. подъ посевами остальныхъ яровыхъ хлѣбовъ и
 88.428,₃₄ " " " картофеля,
 всего 523.359,₆₁ десятищъ, или 70,₁⁰/₀ всей пахатной земли въ губерніи; остальное же пространство было занято свекловичей и другими огородными овощами и кормовыми травами.

Отчетный годъ, по своимъ атмосферическимъ явленіямъ не можетъ быть причисленъ къ вполнѣ благоприятнымъ для сельскаго хозяйства, хотя урожай какъ зерноваго хлѣба, такъ и въ особенности картофеля оказался лучшимъ, чѣмъ въ предшествовавшемъ году. Особенно не соответствовали успѣхамъ земледѣлія условія, при которыхъ производились посевы озимыхъ хлѣбовъ. Вторая половина 1880 года отличалась обиліемъ дождей, которые, начавшись въ Іюль, продолжались въ нѣкоторыхъ мѣстностяхъ губерніи почти непрерывно до конца года. Вслѣдствіе этого земля сильно размякла, и зерно, брошенное въ тонкую почву, частью погнило и не взошло. Весна 1881 года началась рано, но была довольно холодна и суха. Конецъ весны и все лѣто протекли въ отчетномъ году большею частью нормально, только въ Іюнь и въ Іюль стояла продолжительная засуха.

Абсолютный урожай зерновыхъ хлѣбовъ и картофеля въ отчетномъ году представляется въ слѣдующихъ цифрахъ: посеяно было озимыхъ хлѣбовъ 297,473 четверти, яровыхъ 292,403 четверти и картофеля 840 674 четверти; собрано—озимыхъ хлѣбовъ 1 462,832 четверти, яровыхъ 1.414,433 четверти и картофеля 5.211,830 четвертей, т. е. озимые хлѣба родились самъ 4,₉₄ яровые—самъ 4,₉₁ и картофель самъ 6,₃₃, въ то время какъ въ 1880 году зерновые хлѣба родились самъ 3,₉₁, а картофель самъ 3,₇₅.

Сравнительно съ предшествовавшимъ годомъ зерновыхъ хлѣбовъ собрано въ отчетномъ году больше на 789,366 четвертей, а картофеля на 2.884,560 четвертей.

Степень урожайности зерновыхъ хлѣбовъ и картофеля въ различныхъ мѣстностяхъ губерніи представляетъ слѣдующія числовыя данныя, заключающія эти свѣдѣнія сгруппированными по уѣздамъ:

У ѣ з д ы	Абсолютный урожай въ четвертяхъ		Озимой пшеницы	Ржи	Овса	Ячмени	Гречихи	Остальныхъ яров. хлѣб.	Картофеля
	Зерновыхъ хлѣбовъ	Картофеля	Р О Д И Л О С ь С А М Ъ						
Варшавскій	156312	436025	4,05	4,42	4,33	4	2,52	3	5
Блонскій	237745	283010	4,03	4,02	4	4,79	3	5	4,96
Влоцлавскій	259353	477812	4	4,24	5	5	6	5	5,47
Гостыньскій	208995	542764	3	4,55	3,57	7	7	5	6,43
Гроецкій	360826	448335	5	5	5	4	3	3	7,11
Кутновскій	210709	451973	4	5	5,23	4,93	4	4,82	6,79
Ловичскій	287395	332932	4,79	5,78	5,06	5,44	6,21	5	6,33
Нешавскій	360559	457837	5,23	5,65	5,73	5,91	4,97	4,48	5,64
Ново-Минскій	229198	303774	5,92	5,32	4,11	4,94	3,27	6	6,49
Радиминскій	205111	597596	8,62	6,87	5,86	5,29	3,67	5,74	7,23
Скерневицкій	207226	455612	6,33	5,62	4,93	6,48	5,54	5,99	6,03
Сохачевскій	153836	424160	3	4,72	3,12	7	7	5	6,23
Итого	2877265	5211830	4,83	5,01	4,67	5,38	4,64	4,83	6,13

Цифры этой таблицы показываютъ, что самый лучший урожай въ отчетномъ году и зерновыхъ хлѣбовъ и картофеля былъ въ Радиминскомъ уѣздѣ, гдѣ maximum въ губернии дали: пшеница — 8,62, рожь — 6,87, овесъ—5,86 и картофель—7,23. За Радиминскимъ уѣздомъ по урожайности слѣдуютъ: Скерневицкій, Ново-Минскій и Нешавскій.

Отъ maximum'a—8,62—въ Радиминскомъ уѣздѣ урожай пшеницы падаетъ до minimum'a въ Гостыньскомъ и Сохачевскомъ уѣздахъ, гдѣ она родилась весьма слабо, давъ только 3 зерна; въ остальныхъ же уѣздахъ она дала урожай, точно также какъ и рожь, не ниже самъ 4.

Яровые хлѣба, кромѣ овса, лучше всего родились въ Гостыньскомъ и Сохачевскомъ уѣздахъ, гдѣ ячень и гречиха дали урожай самъ 7, а остальные—самъ 5; овесъ же въ обоихъ этихъ уѣздахъ родился слабо: въ Гостыньскомъ самъ 3,53 и въ Сохачевскомъ самъ 3,12.

Изъ всѣхъ зерновыхъ хлѣбовъ родился хуже: овесъ—самъ 4,67 и гречиха—самъ 4,68, при чемъ въ урожайности послѣдней замѣчается сильное колебаніе: такъ въ Варшавскомъ уѣздѣ она родилась только самъ 2,52, въ Блонскомъ и Гроецкомъ самъ 3, въ Ново-Минскомъ самъ 3,27 и Радиминскомъ самъ 3,67, въ то время какъ въ Гостыньскомъ и Сохачевскомъ, какъ выше сказано, самъ 7.

Отдѣльно по каждому роду существующихъ въ губерніи хозяйствъ урожайъ зерновыхъ хлѣбовъ и картофеля распределяется слѣдующимъ образомъ:

На земляхъ	Посѣяно			Собрано			Степень урожая		
	Озимыхъ хлѣбовъ	Яровыхъ хлѣбовъ	Картофеля	Озимыхъ хлѣбовъ	Яровыхъ хлѣбовъ	Картофеля	Озимыхъ хлѣбовъ	Яровыхъ хлѣбовъ	Картофеля
Владѣльческихъ	132908	116531	292901	658738	581682	1993475	4,96	4,99	6,08
Арендаторскихъ	13259	20166	29644	65156	100970	209619	4,91	5	7
Городскихъ	3889	6513	12071	19027	31632	69225	4,89	4,85	5,74
Крестьянскихъ	147417	149193	506058	719911	700149	2939511	5,01	4,69	5,08
Итого	297473	292403	840674	1462832	1414433	5211830	4,94	4,91	6,33

Такимъ образомъ наибольшее количество, какъ зерновыхъ хлѣбовъ, такъ и картофеля, произведено хлѣбопашцами — крестьянами и мелкими усадѣбниками. Далѣе изъ приведенной таблицы видно, что производительность крестьянскихъ земель ниже помѣщичьихъ и арендаторскихъ и почти равна производительности земель, принадлежащихъ городскому населенію губерніи.

Вслѣдствіе лѣтней засухи урожай свекловича въ отчетномъ году оказался слабымъ. Въ десяти уѣздахъ губерніи, въ которыхъ разводились свекловичныя

плантации, кромѣ Радиминскаго и Скерневицкаго уѣздовъ, въ отчетномъ году собрано всего 1,039,752 четверти свекловицы, сборъ которой по десяти уѣздамъ распредѣлился слѣдующимъ образомъ:

Въ Кутновскомъ уѣздѣ	266696	четвертей
„ Сохачевскомъ „	258548	„
„ Варшавскомъ „	135749	„
„ Гостынскомъ „	112697	„
„ Гроецкомъ „	69857	„
„ Нешавскомъ „	62860	„
„ Влоцлавскомъ „	46116	„
„ Ловичскомъ „	39890	„
„ Блонскомъ „	33889	„
„ Ново-Минскомъ „	13450	„



б) Обеспече-
ніе народна-
го продо-
вольствія.

Въ отчетномъ 1881 году собрано было зерновыхъ хлѣбовъ 2,877,265 четвертей и картофеля 5,211,830 четвертей или всего 8,089,095 четвертей.

Принимая народонаселеніе Варшавской губерніи равнымъ въ отчетномъ году 915,975 душамъ обоого пола и отчисливъ изъ суммы собраннаго хлѣба на продовольствіе населенія губерніи по одной четверти на душу зерноваго хлѣба и столько же картофеля, получится въ остаткѣ:

1,971,290	четвертей зерноваго хлѣба и
4,295,855	„ картофеля или
<u>6,267,145</u>	четвертей.

На обезпеченіе полей требуется:

589,876	четвертей зерновыхъ хлѣбовъ и
840,674	„ картофеля.

За вычетомъ этой суммы изъ остатка 6,267,146 четвертей, на содержаніе скота, винокуреніе и другія нужды населенія остается:

зерновыхъ хлѣбовъ	1,381,414	четвертей и
картофеля	3,455,181	"
всего	4,836,595	четвертей.

Народное продовольствіе слѣдовательно въ губерніи обезпечено съ избыткомъ.

в) Промыш-
ленность за-
водская и фа-
бричная.

Фабричная и заводская промышленность Варшавской губерніи въ отчетномъ году сосредоточена была въ дѣйствовавшихъ 1614 фабрикахъ и заводахъ, которыми приготовлено въ теченіи года издѣлій на общую сумму 28,141,464 руб. при 23,174 рабочихъ.

Хотя общее число промышленныхъ заведеній въ отчетномъ году нѣсколько и уменьшилось (на 41), тѣмъ не менѣе производительность ихъ въ сравненіи съ 1880 годомъ увеличилась на 1,403,185 руб., а число рабочихъ на сихъ заведеніяхъ, простиравшееся въ 1880 году до 22,362, увеличилось въ отчетномъ году на 812 человекъ. Въ числѣ рабочихъ было 1882 иностранца. Общая же сумма задѣльной платы рабочимъ составляла въ отчетномъ году 5,356,314 руб.

Подробныя свѣдѣнія о производительности всѣхъ промышленныхъ заведеній за отчетный годъ показаны въ приложенной при семъ общей вѣдомости о фабрикахъ и заводахъ. По типу производства они распадаются на шесть отдѣльныхъ группъ, именно:

Производства	Число фабрикъ и заводовъ	Сумма производства въ рубляхъ	Число рабочихъ
I. Прядильно-ткацкія и писче-бумажныя	11	3038820	6895
II. Обрабатывающія металлы	13	4798637	1441
III. Химическія	83	1321947	452
IV. Обрабатывающія ископаемые, неметаллическіе продукты	116	1305726	2451
V. Обрабатывающія дерево	9	148816	95
VI. Обрабатывающія питательные продукты	1382	17527518	11840
Всего	1614	28141464	23174

Первую группу составляли 11 фабрикъ и заводовъ, занимавшіеся прядильно-ткацкимъ и писчебумажнымъ производствомъ. Изъ нихъ фабрика льняныхъ и пеньковыхъ издѣлій въ Жирардовѣ (Блонскаго уѣзда) увеличила въ отчетномъ году производство свое съ 2,200,000 руб., (въ 1880 году) до 2,400,000 руб., т. е. на 200,000 руб. Рабочихъ на этой фабрикѣ состояло 6200 челов., болѣе чѣмъ въ 1880 году на 600 чел. На фабрикѣ дѣйствовало: 17,000 прядильныхъ веретенъ и 1800 механическихъ паровыхъ и 250 ручныхъ ткацкихъ станковъ. Перерабатываемое на сей фабрикѣ суровье прибрѣталось по примѣру прежнихъ лѣтъ исключительно въ Имперіи—въ Ярославской, Вологодской, Псковской, Витебской, а отчасти и Кіевской губерніяхъ. Общая стоимость сихъ матеріаловъ простиралась до 750,000 руб.

Остальныя фабрики первой группы уменьшили свое производство, въ сравненіи съ 1880 годомъ, на 35,315 руб., при чемъ самое большее уменьшеніе пришлось на долю писчебумажной фабрики Сочевка, въ Гостыньскомъ уѣздѣ, выработавшей въ отчетномъ году бумаги и кровельнаго толя на сумму 386,985 руб., т. е. менѣе 1880 года на 34,115 руб. Продукція шести фабрикъ шерстяныхъ издѣлій простиравшаяся въ отчетномъ году до 109,625 руб., уменьшилось противъ 1880 г. только на 1200 руб., а единственная въ Варшавской губерніи фабрика оберточной бумаги въ сел. Беднары, Ловичскаго уѣзда, приготовила издѣлій на 650 руб., менѣе прошлаго гѣда на 100 руб.

Фабрики и заводы второй группы, перерабатывающіе металлы, не измѣнившись въ отчетномъ году количественно, уменьшили производительность въ сравненіи съ 1880 годомъ на 518,098 руб., давъ издѣлій въ отчетномъ году вообще на сумму 4,798,637 руб.; число же рабочихъ составляя въ отчетномъ году 1441, увеличилось противъ 1880 г. на 108 чел.

Сталелитейный и рельсопрокатный заводъ акціонернаго общества „Лильпопъ и Рау“ въ дер. Новой-Прагѣ, Варшавскаго уѣзда, приготовилъ въ отчетномъ году издѣлій на 4,516,395 руб. Рабочихъ на этомъ заводѣ было 1181 чел., содержаніе копѣкъ обошлось вообще въ 554,370. На заводѣ семь переработано чугуна полученнаго изъ за границы на 1,950,000 руб. и мѣтнаго, изъ находя-

щихся въ краѣ горныхъ заводовъ, на 210,000 руб. Всѣ издѣлія этого завода поступили въ продажу въ краѣ.

Другой сталелитейный заводъ — Маерсона и Маргулеса, въ дер. Ново-Брудно, Варшавскаго же уѣзда, приготовилъ издѣлій на 138,000 руб. Перерабатываемые на немъ сталь и желѣзо получены изъ заграницы на общую сумму 40,000 руб.

Изъ дѣйствовавшихъ въ означенномъ году двухъ литейныхъ заводовъ, находящейся въ дер. Прушковѣ, Варшавскаго уѣзда, заводъ Ротштейна приготовилъ издѣлій на 28150 руб. менѣе предшествующаго года, другой же, въ пос. Осенцинахъ, Нешавскаго уѣзда, увеличилъ продукцію противъ 1880 г. вдвое, т. е. на 60000 руб. Содержаніе 60 рабочихъ обоихъ заводовъ стоило 13085 руб.

Фабрики желѣзныхъ издѣлій — двѣ въ Варшавскомъ и двѣ въ Кутновскомъ уѣздахъ, изготовили въ отчетномъ году издѣлій на общую сумму 37,800 руб. Рабочіе этихъ фабрикъ, въ числѣ 44 челов., получили задѣльной платы 8950 рублей.

На трехъ заводахъ земледѣльческихъ машинъ послѣднихъ выдѣлано на 32542 руб., при 58 рабочихъ. Изъ нихъ заводъ, расположенный въ уѣздномъ городѣ Влоцлавскѣ—Вильгельма Гаака и К^о, приготовилъ разныхъ земледѣльческихъ орудій на 28200 руб. при 44 рабочихъ изъ мѣстныхъ уроженцевъ, получившихъ 9250 руб. Остальные два завода — въ гор. Брестѣ, Влоцлавскаго уѣзда и уѣздномъ городѣ Кутнѣ, дали въ отчетномъ году издѣлій всего на 4342 руб. при 14 рабочихъ, задѣльная плата коимъ составляла 2450 руб. Вообще производительность всѣхъ трехъ заводовъ уменьшилась въ отчетномъ году на 21,758 руб.

Существующій въ уѣздномъ городѣ Ново-Минскѣ дроболитейный заводъ приготовилъ въ отчетномъ году дробы разныхъ сортовъ на 5200 руб., болѣе 1880 года на 400 руб.

Къ третьей группѣ фабрикъ и заводовъ, занятыхъ химическимъ производствомъ, прибавилась въ отчетномъ году фабрика спичекъ въ Варшавскомъ

уѣздѣ, а одинъ химическій и десять кожевенныхъ заводовъ прекратили свои дѣйствія.

Химическій заводъ въ фольваркѣ Раковцѣ, принадлежавшій Осипу Кону и выработывавшій альбуминъ, закрытъ въ отчетномъ году по распоряженію полиціи, вслѣдствіе вреднаго его вліянія въ санитарномъ отношеніи для окрестнаго населенія. Дѣйствовавшіе въ отчетномъ году четыре химическіе завода приготовили вообще издѣлій на сумму 93,450 руб., увеличивъ производство противъ 1880 г. на 15,300 руб. На этихъ заводахъ работало 39 человекъ, получившіе задѣльной платы 7700 руб. Болѣе значительный изъ сихъ заводовъ, занимающійся собственно химическимъ производствомъ, заводъ Людвика Списа въ дер. Яблоннѣ, Варшавскаго уѣзда, приготовилъ издѣлій на 68,950 руб. при 15 рабочихъ, содержаніе коихъ обошлось заводу въ 4200 руб.

Пятью спичечными фабриками приготовлено въ отчетномъ году спичекъ на 36,300 руб., при 87 рабочихъ которымъ уплачено 11,300 руб., при чемъ издѣлія вновь открытой въ отчетномъ году фабрики спичекъ въ дер. Гроховъ, Варшавскаго уѣзда, Теофиля Бѣньковскаго, простирались на сумму 14,500 руб.

Изъ другихъ заводовъ и фабрикъ этой группы увеличили въ отчетномъ году производства 20 мыловаренныхъ и свѣчносальныхъ заводовъ, цѣнность продукціи коихъ, при 177 рабочихъ, составляла 931,308 руб., болѣе чѣмъ въ 1880 году на 37,873 руб., и клееварня, стоимость издѣлій которой простиралась до 12,500 рублей.

По всѣмъ же остальнымъ заводамъ этой группы, а именно: двумъ красильнямъ, двумъ фабрикамъ красокъ, 47 кожевеннымъ и двумъ салотоннымъ заводамъ—размѣры производства сократились.

Заводы четвертой группы занимающіеся обработкою ископаемыхъ, не металлическихъ матеріаловъ, число коихъ въ отчетномъ году уменьшилось съ 121 до 116, приготовили издѣлій на общую сумму 1,305,726 руб., при 2451 рабочемъ; уменьшивъ свою производительность, въ сравненіи съ 1880 г., на 122,807 руб. Самое значительное уменьшеніе продукціи послѣдовало въ кирпичномъ производ-

ствѣ, на сумму 241,827 руб. вслѣдствіе закрытія въ отчетномъ году четырехъ кирпичныхъ заводовъ. Затѣмъ производство трехъ изразцовыхъ заводовъ, составившее въ отчетномъ году 31,250 р. при 28 рабочихъ, уменьшилось на 14,400 р.

Три фаянсовые и два стеклянные заводы, давшіе въ отчетномъ году издѣлій первые на 207,000 руб., а вторые на 191,700 руб., увеличили свое производство противъ 1880 г. на 133,700 руб. На фаянсовыхъ фабрикахъ работало въ отчетномъ году 258 человекъ, коимъ уплачено 46,200 руб., а рабочихъ на стеклянныхъ заводахъ состояло 156, получившихъ задѣльной платы 33,000 руб.

Пятая группа, къ которой относятся промышленныя заведенія обрабатывающія дерево, увеличилась въ отчетномъ году вновь открытыми: однимъ лѣсопильнымъ заводомъ въ дер. Вонгородно, Гроецкаго уѣзда, и одною фабрикою столярныхъ издѣлій въ дер. Воля, Варшавскаго уѣзда; изъ дѣйствовавшихъ же въ 1880 году трехъ смолекурень, двѣ въ отчетномъ году закрыты. Общая стоимость продукции этой группы, при 95 рабочихъ, простиралась въ отчетномъ году до 148,816 руб., болѣе 1880 года на 44,156 руб.

Обороты вновь открытаго лѣсопильнаго завода достигли въ отчетномъ году суммы 20,000 руб. Столярная фабрика въ дер. Воля, открытая въ отчетномъ году для выдѣлки позолоченныхъ и полированныхъ бачетовыхъ рамъ съ украшеніями и другихъ столярныхъ издѣлій, приготовилъ таковыхъ на сумму 30,000 руб. Фабрика эта, кромѣ паровыхъ машинъ, имѣла 40 рабочихъ, получившихъ задѣльной платы 12,000 руб. Стоимость переработаннаго матеріала простиралась до 8000 р., изъ которыхъ 3000 р. уплачены за матеріаль, приобрѣтенный за границею.

Наконецъ шестую и послѣднюю группу составляютъ фабрики и заводы перерабатывающіе продукты преимущественно сельскаго хозяйства и потому занимающіе первенствующее значеніе въ экономической жизни губерніи. По этой отрасли промышленности дѣйствовало въ отчетномъ году 1382 отдѣльныхъ заведеній съ 11,840 рабочими. Цѣнность произведеній, выработанныхъ этими фабриками и заводами достигла въ отчетномъ году суммы 17,527,518 руб., составляющей болѣе 60% общей стоимости фабрично-заводской продукции въ губерніи. Въ сравненіи съ 1880 годомъ число заведеній этой группы уменьшилось на 26, однако про-

изводительность ихъ за отчетный годъ представляетъ значительное увеличение, а именно на 1,918,544 руб.

Дѣятельность стоящихъ во главѣ этой группы 19 свеклосахарныхъ заводовъ выразилась въ отчетномъ году общою суммою производства въ 8,915,540 рублей при 9,475 рабочихъ. Производство каждаго изъ сихъ заводовъ въ отдѣльности, усматривается изъ нижеслѣдующей таблицы:

№ по порядку	Наименованіе		Стоимость производства	Число рабочихъ
	Заводовъ	Владельцевъ		
1	Островъ (Кутновскаго уѣзда)	Кроненбергъ и Комп.	897680	1057
2	Леоновъ (Гостынскаго уѣзда)	Акціонерное Товарищество	731691	649
3	Добржелинъ (Кутновскаго уѣзда)	И. Г. Блюхъ и Комп.	650000	519
4	Лышковице (Ловичскаго уѣзда)	Акціонерное Товарищество	580934	410
5	Санники (Гостынскаго уѣзда)	Натансонъ и сыновья	568524	575
6	Германовъ (Сохачевскаго уѣзда)	Акціонерное Товарищество	559000	460
7	Валентиновъ (Кутновскаго уѣзда)	Тоже	550000	710
8	Черскъ (Гроецкаго уѣзда)	Тоже	535079	450
9	Констанція (Кутновскаго уѣзда)	Мѣчиславъ Эпштейнъ	525000	607
10	Юзефовъ (Блонскаго уѣзда)	Акціонерное Товарищество	500000	608
11	Орышевъ (Сохачевскаго уѣзда)	Тоже	480588	604
12	Млодзешинъ (тоже)	М. Пиотровскій и Комп.	466950	618
13	Гузовъ (Блонскаго уѣзда)	Феликсъ Собанскій	455000	498
14	Михаловъ (тоже)	И. Берсонъ и С. Берштейнъ	325000	250
15	Модель (Гостынскаго уѣзда)	Эдмундъ Резлеръ	278307	236
16	Стржельце (Кутновскаго уѣзда)	Карль Тресковъ	218787	249
17	Томчинъ (тоже)	Акціонерное Товарищество	213000	440
18	Корнелинъ-Ланента (Кутновскаго уѣзда)	Нафталь Мейзнеръ	210000	327
19	Сойки (тоже)	Тоже	170000	208

Составляя данныя приведенной таблицы съ такою же таблицей за 1880 годъ оказывается, что изъ 19 свеклосахарныхъ заводовъ, увеличили въ отчетномъ году продукцію 13 заводовъ, что одинъ—Валентиновскій (въ Кутновскомъ уѣздѣ) выварилъ сахару на ту же сумму какъ и въ 1880 г. и что по остальнымъ пяти заводамъ производство уменьшилось. Вообще же производство этихъ заводовъ въ отчетномъ году больше 1880 года на 862,514 руб.

Винокуренныхъ заводовъ въ отчетномъ году находилось въ дѣйстви 49, коими приготовлено спирта на общую сумму 1,746,366 руб. при 394 рабочихъ; въ сравненіи съ 1880 годомъ производство это увеличилось на 181,221 руб.; равнымъ образомъ увеличилась въ отчетномъ году и продукція пивоваренныхъ заводовъ, которые въ числѣ 32-хъ приготовили пива на 545,227 руб., болѣе прошлаго года на 27,019 руб. Занимавшіеся же приготовленіемъ изъ спирта водокъ и ликеровъ, 8 водочныхъ заводовъ уменьшили въ отчетномъ году продукцію до 196,593 руб. т. е. на 52,482 руб. менѣе 1880 года.

Продукція остальныхъ фабрикъ и заводовъ разсматриваемой группы, дала, сравнительно съ предшествовавшимъ годомъ слѣдующіе результаты:

Родъ фабрикъ или заводовъ	Число фабрикъ или заводовъ	Разница сравнительно съ 1880 годомъ	Сумма производительности	Разница сравнительно съ 1880 годомъ
Медоваренные заводы	въ 1880 г.	4	1010	
	„ 1881 г.	3	950	—60
Уксусные заводы	„ 1880 г.	15	20950	
	„ 1881 г.	17	20839	—111
Солеваренный заводъ	„ 1880 г.	1	14600	
	„ 1881 г.	1	23856	+9256
Сыроварня	„ 1880 г.	1	6000	
	„ 1881 г.	1	6200	+200

Родъ фабрикъ или заводовъ	Число фабрикъ или заводовъ	Разница сравнительно съ 1880 годомъ	Сумма произведенности	Разница сравнительно съ 1880 годомъ
Маслобойни	въ 1880 г.	69	58940	
	" 1881 г.	73	74201	+15261
Паровыя мельницы	" 1880 г.	14	685497	
	" 1881 г.	11	441383	-244114
Вѣтряныя и водяныя мельницы	" 1880 г.	1187	4145623	
	" 1881 г.	1159	5068963	+923340
Паровыя хлѣбопекарни	" 1880 г.	—	—	
	" 1881 г.	2	117800	+117800
Крахмальные заводы	" 1880 г.	6	48100	
	" 1881 г.	5	48050	-50
Фабрики цикорія	" 1880 г.	1	243800	
	" 1881 г.	2	321550	+77750

Такимъ образомъ производительность показанныхъ въ настоящей таблицѣ заводовъ увеличилась въ отчетномъ году вообще на 899,272 руб., хотя число заведеній уменьшилось 25-ью. Самое большее увеличеніе продукціи послѣдовало на вѣтряныхъ и водяныхъ мельницахъ, выработавшихъ въ отчетномъ году на 5,068,963 руб., болѣе 1880 г. на 923,340 руб. Вновь открытыми въ отчетномъ году двумя паровыми хлѣбопекарнями испечено хлѣба на 117,800 руб.

г) Ремеслен-
ная и мел-
кая, домаш-
няя, промы-
шленность. Въ 1881 году находилось въ Варшавской губерніи 9763 рабочихъ ремесленниковъ, противъ 1880 года болѣе на 1306 человекъ. Въ томъ числѣ: бондарей 291, бронзовщиковъ 2, булавочниковъ 12, ваточниковъ 29, веревочниковъ 68,

гвоздильщиковъ 53, гонтовщиковъ 7, гончаровъ 140, гребенщиковъ 9, золотыхъ дѣлъ мастеровъ 12, жестянщиковъ 117, кузнецовъ 1,250, каменщиковъ 331, кондиторовъ 17, каретниковъ 9, кожевниковъ 46, колесниковъ 378, конопатчиковъ 12, корзинщиковъ 29, котельщиковъ 11, красильщиковъ 34, кровельщиковъ 19, лакировщиковъ 3, лѣсопильщиковъ 12, маляровъ 45, мѣдниковъ 14, мельниковъ 723, мясниковъ 413, ножовщиковъ 2, пекарей 426, печниковъ 46, переплетчиковъ 39, перчаточниковъ 5, плотниковъ 370, портныхъ 877, пряничниковъ 7, позументчиковъ 11, решетчиковъ 1, сапожниковъ 2,268, столяровъ 740, слесарей 146, стекольщиковъ 97, скорняковъ 61, суконщиковъ 46, серебрянниковъ 2, сѣдельниковъ 29, ткачей 39, токарей 41, точильщиковъ 2, трубочистовъ 48, циркульниковъ 15, часовщиковъ 38, шапочниковъ 112, штукатурщиковъ 37, шорниковъ 187, шляпочниковъ 13, щеточниковъ 2. Общая сумма годового производства всѣхъ этихъ ремесленниковъ простиралась до 6,287,120 руб.

Сельскимъ населеніемъ Варшавской губерніи выткано въ отчетномъ году, на 23,568 кроснахъ, 944,826 аршинъ домашняго холста, изъ котораго за удовлетвореніемъ собственной потребности продано слишкомъ 58,000 аршинъ.

д) Торговля.

При производствѣ, въ отчетномъ году генеральной повѣрки торговыхъ и промышленныхъ заведеній по городамъ и гминамъ Варшавской губерніи, необнаружено признаковъ упадка или повышенія торговли.

Количество выданныхъ Казенною Палатою въ отчетномъ году билетовъ и свидѣтельствъ на право торговли выражается слѣдующею таблицею:

	Годовыхъ			Полугодовыхъ		
	1880	1881	Раз-ница	1880	1881	Раз-ница
а) свидѣтельствъ:						
1-ой гильдіи	20	24	+ 4	1	—	— 1
2-ой гильдіи	335	314	—21	5	7	+ 2

	Годовыхъ			Полугодовыхъ			
	1880	1881	Раз-ница	1880	1881	Раз-ница	
На мелочной торговъ	Съ полною пошлиною	2635	2739	+104	76	91	+15
		309	246	-63	8	8	-
	Съ половиною	58	37	-21	4	7	+3
	На развозный торговъ	686	637	-49	150	131	-19
	„ разносный	2323	2151	-177	169	72	-97
Прикащичьихъ	1-го класса	78	80	+2	9	4	-5
	2-го класса	1101	1098	-3	120	102	-18
б) билетовъ:							
	1-ой гильдіи	24	22	-2	1	1	-
	2-ой гильдіи	304	303	-1	9	8	-1
	На мелочной торговъ	4218	4372	+154	224	276	+52
	Итого	12094	12023	-73	698	707	+9

е) Движеніе населенія. Къ 1 Января 1881 года въ Варшавской губерніи числилось жителей обоого пола 906,039 душъ.

Въ теченіи 1881 года родилось:

мужскаго пола	17524
женскаго „	16508
	<hr/>
	34032

Такимъ образомъ на 100 рожденій приходится 51,49 мальчиковъ и 48,5 дѣвочекъ, или на 100 мальчиковъ родилось въ отчетномъ году 94,2 дѣвочекъ, по отношенію же къ общей массѣ населенія губерніи на 100 жителей приходится 3,75 рожденій.

Въ числѣ родившихся въ отчетномъ году было:

Законнорожденныхъ :

въ городахъ.....	3347
въ селеніяхъ.....	29489
	<hr/>
	32836

Незаконнорожденныхъ:

въ городахъ.....	112
въ селеніяхъ.....	1084
	<hr/>
	1196

Всего слѣдовательно въ городахъ родилось.....	3459
въ селеніяхъ.....	30573

Сопоставляя общее число рожденій въ губерніи за отчетный годъ съ приведенными выше цифрами, оказывается, что число родившихся въ городахъ составляетъ 10,16, а въ селеніяхъ 89,84 всего числа рожденій. Что же касается отношенія законно и незаконнорожденныхъ къ общему числу рожденій, то первыхъ было 96,49, а вторыхъ 3,51 всего числа рожденій. Затѣмъ, число незаконнорожденныхъ въ городахъ составляетъ 3,23 всѣхъ родившихся въ городахъ, а въ селеніяхъ 3,54 всѣхъ родившихся въ селеніяхъ.

Въ числѣ родившихся въ отчетномъ году было:

двойней.....	309	мужскаго	пола
	305	женскаго	„
тройней.....	12	мужскаго	„
	9	женскаго	„

мертворождений ¹⁾..... 357 мужского пола

346 женского „

Итого мертворождений..... 703

По мѣсяцамъ рожденія распредѣлились въ отчетномъ году слѣдующимъ образомъ:

МѢСЯЦЫ	Законнорожденныхъ		Незаконнорожденныхъ		Всего рождений безъ мертворождений		Въ томъ числѣ			
	МУЖ. П.	ЖЕН. П.	МУЖ. П.	ЖЕН. П.	МУЖ. П.	ЖЕН. П.	Двойней		Тройней	
							М. П.	Ж. П.	М. П.	Ж. П.
Январь	1626	1592	78	60	1704	1652	20	20	1	5
Февраль	1434	1464	58	67	1492	1531	25	24	—	—
Мартъ	1429	1441	46	42	1475	1483	18	23	4	2
Апрѣль	1286	1235	49	50	1335	1285	26	33	—	—
Май	1411	1228	51	60	1462	1288	27	19	4	2
Юнь	1248	1096	57	36	1305	1132	31	22	—	—
Юль	1287	1199	49	45	1336	1244	27	25	—	—
Августъ	1298	1164	45	33	1343	1197	26	30	—	—
Сентябрь	1376	1314	48	49	1424	1363	20	24	—	—
Октябрь	1480	1440	39	44	1519	1484	33	28	—	—
Ноябрь	1508	1377	41	53	1549	1430	20	18	—	—
Декабрь	1531	1372	49	47	1580	1419	35	35	3	—
Итого	16914	15922	610	586	17524	16508	309	305	12	9

¹⁾ Мертворождения не показаны въ общемъ числѣ родившихся.

Въ продолженіи 1881 года въ Варшавской губерніи умерло:

12434 человекъ мужскаго пола

11662 „ женскаго „

24096 человекъ обоого пола или 2,65 %

общаго числа населенія губерніи, при чемъ на 100 умершихъ мужскаго пола приходится 93,7 женскаго.

Изъ общаго числа умершихъ на долю городского населенія приходится 2,966 и сельскаго 21,130 смертныхъ случаевъ, т. е. первые составляютъ 12,3 % общаго числа умершихъ, а вторые 87,7 %.

На 100 рожденій приходится смертныхъ случаевъ:

въ городахъ 85,7

въ селеніяхъ 69,1

По мѣсяцамъ число умершихъ было:

М ъ с я ц ы	Мужска- го пола	Женска- го пола	Обоого пола
Въ Январѣ	1301	1306	2607
„ Февралѣ	1171	1090	2261
„ Мартѣ	1210	1063	2273
„ Апрельѣ	1114	983	2097
„ Маѣ	967	898	1865
„ Іюнѣ	827	730	1557
„ Іюль	916	900	1816
„ Августѣ	1083	1014	2097

М Ъ С Я Ц Ы	Мужска- го пола	Женска- го пола	Обоего пола
въ Сентябрь	1010	895	1905
„ Октябрь	925	906	1831
„ Ноябрь	906	906	1812
„ Декабрь	1004	971	1975
Итого	12434	11662	24096

По возрастамъ умершіе распределены въ слѣдующей таблицѣ:

Возрасты	Умерло			Возрасты	Умерло		
	МУЖ.	ЖЕН.	ИТОГО		МУЖ.	ЖЕН.	ИТОГО
До 1 мѣсяца	1362	1050	2412	Отъ 9 до 10 лѣтъ . .	103	86	189
отъ 1 до 3 мѣсяцевъ	765	666	1431	„ 10 — 11 „ . .	75	72	147
„ 3 — 6 „	791	624	1415	„ 11 — 12 „ . .	62	53	115
„ 6 — 1 года . .	1312	1104	2416	„ 12 — 13 „ . .	46	65	111
„ 1 — 2 „ . .	1423	1282	2705	„ 13 — 14 „ . .	65	52	117
„ 2 — 3 „ . .	693	670	1363	„ 14 — 15 „ . .	66	52	118
„ 3 — 4 „ . .	445	460	905	„ 15 — 16 „ . .	39	49	88
„ 4 — 5 „ . .	345	301	646	„ 16 — 17 „ . .	55	60	115
„ 5 — 6 „ . .	260	233	493	„ 17 — 18 „ . .	53	51	104
„ 6 — 7 „ . .	177	166	343	„ 18 — 19 „ . .	68	56	124
„ 7 — 8 „ . .	158	151	309	„ 19 — 20 „ . .	50	57	107
„ 8 — 9 „ . .	96	122	218	„ 20 — 21 „ . .	60	61	121

8581

7539

16120

Возрасты	Умерло			Возрасты	Умерло		
	МУЖ.	ЖЕН.	ИТОГО		МУЖ.	ЖЕН.	ИТОГО
Отъ 21 до 22 лѣтъ. .	65	42	107	Отъ 45 до 46 лѣтъ. .	92	61	153
„ 22 — 23 „ . .	51	56	107	„ 46 — 47 „ . .	53	47	100
„ 23 — 24 „ . .	55	47	102	„ 47 — 48 „ . .	54	42	96
„ 24 — 25 „ . .	42	55	97	„ 48 — 49 „ . .	56	41	97
„ 25 — 26 „ . .	21	45	66	„ 49 — 50 „ . .	56	96	152
„ 26 — 27 „ . .	33	39	72	* 50 — 51 „ . .	100	103	203
„ 27 — 28 „ . .	31	47	78	„ 51 — 52 „ . .	41	53	94
„ 28 — 29 „ . .	35	50	85	„ 52 — 53 „ . .	63	46	109
„ 29 — 30 „ . .	44	66	110	„ 53 — 54 „ . .	61	49	110
„ 30 — 31 „ . .	48	62	110	„ 54 — 55 „ . .	64	59	123
„ 31 — 32 „ . .	46	44	90	„ 55 — 56 „ . .	86	77	163
„ 32 — 33 „ . .	31	61	92	„ 56 — 57 „ . .	61	65	126
„ 33 — 34 „ . .	37	41	78	„ 57 — 58 „ . .	55	74	129
„ 34 — 35 „ . .	42	40	82	„ 58 — 59 „ . .	59	58	117
„ 35 — 36 „ . .	46	59	105	„ 59 — 60 „ . .	135	162	297
„ 36 — 37 „ . .	28	51	79	„ 60 — 61 „ . .	132	156	288
„ 37 — 38 „ . .	46	58	104	„ 61 — 62 „ . .	76	74	150
„ 38 — 39 „ . .	55	56	111	„ 62 — 63 „ . .	87	79	166
„ 39 — 40 „ . .	59	72	131	„ 63 — 64 „ . .	78	61	139
„ 40 — 41 „ . .	71	68	139	„ 64 — 65 „ . .	102	89	191
„ 41 — 42 „ . .	42	62	104	„ 65 — 66 „ . .	78	61	139
„ 42 — 43 „ . .	51	57	108	„ 66 — 67 „ . .	79	61	140
„ 43 — 44 „ . .	62	58	120	„ 67 — 68 „ . .	87	47	134
„ 44 — 45 „ . .	58	48	106	„ 68 — 69 „ . .	44	49	93

1099

1284

2383

1749

1710.

3509

Возрасты	Умерло			Возрасты	Умерло		
	МУЖ.	ЖЕН.	ИТОГО		МУЖ.	ЖЕН.	ИТОГО
Отъ 69 до 70 лѣтъ . .	99	157	256	Отъ 89 до 90 лѣтъ .	11	19	30
„ 70 — 71 „ . .	126	115	241	„ 90 — 91 „ .	11	13	24
„ 71 — 72 „ . .	48	42	90	„ 91 — 92 „ .	5	7	12
„ 72 — 73 „ . .	51	44	95	„ 92 — 93 „ .	3	3	6
„ 73 — 74 „ . .	35	39	74	„ 93 — 94 „ .	2	3	5
„ 74 — 75 „ . .	39	55	94	„ 94 — 95 „ .	3	4	7
„ 75 — 76 „ . .	50	55	105	„ 95 — 96 „ .	4	5	9
„ 76 — 77 „ . .	49	33	82	„ 96 — 97 „ .	2	3	5
„ 77 — 78 „ . .	46	38	84	„ 97 — 98 „ .	3	5	8
„ 78 — 79 „ . .	46	56	102	„ 98 — 99 „ .	3	2	5
„ 79 — 80 „ . .	174	205	379	„ 99 — 100 „ .	4	6	10
„ 80 — 81 „ . .	27	48	75	„ 100 — 101 „ .	2	4	6
„ 81 — 82 „ . .	25	27	52	„ 101 — 102 „ .	1	2	3
„ 82 — 83 „ . .	10	26	36	„ 102 — 103 „ .	1	3	4
„ 83 — 84 „ . .	7	12	19	„ 103 — 104 „ .	2	1	3
„ 84 — 85 „ . .	20	24	44	„ 104 — 105 „ .	—	1	1
„ 85 — 86 „ . .	24	22	46	„ 105 — 106 „ .	1	2	3
„ 86 — 87 „ . .	18	14	32				
„ 87 — 88 „ . .	6	17	23				
„ 88 — 89 „ . .	9	13	22				
				Всего . .	12434	11662	24096
					12446	11558	24104
					58	83	141

Затѣмъ приростъ населенія составляетъ:

въ городахъ 493

въ селеніяхъ 9443

Всего 9936

Къ 1-му Января 1882 года такимъ образомъ считается въ Варшавской губернии жителей:

449,289 мужскаго пола

466,686 женскаго „

915,975 обоого пола.

Изъ этого числа въ городахъ 98,669 обоого пола

въ селеніяхъ 817,306 „ „

Такимъ образомъ населеніе 18 городовъ Варшавской губернии за отчетный годъ составляло 12,07% всего ея населенія.

Въ 1880 году заключено было браковъ: 7,885, т. е. сравнительно съ предшествовавшимъ годомъ болѣе на 167.

Изъ числа всѣхъ заключенныхъ браковъ было:

браковъ холостыхъ съ дѣвицами....	6235
„ „ со вдовами.....	319
вдовцовъ съ дѣвицами....	827
„ „ со вдовами.....	504

По возрастамъ вступавшіе въ бракъ распредѣляются такимъ образомъ:

	Мужчинъ	Женщинъ
Моложе 20 лѣтъ.....	1060	3355
Отъ 21 до 25 лѣтъ.....	3089	2769
„ 26 „ 30 „	1959	888
„ 31 „ 35 „	689	321

	Мужчинъ	Женщинъ
Отъ 36 до 40 лѣтъ.....	327	241
„ 41 „ 45 „	255	116
„ 46 „ 50 „	195	96
„ 51 и выше.....	311	99

По мѣсяцамъ браки распредѣляются такъ:

Въ Январѣ	заклучено	было	1,323	браковъ
„ Февралѣ	„	„	1,629	„
„ Мартѣ	„	„	81	„
„ Апрельѣ	„	„	109	„
„ Маѣ	„	„	479	„
„ Июнѣ	„	„	455	„
„ Июлѣ	„	„	284	„
„ Августѣ	„	„	439	„
„ Сентябрьѣ	„	„	627	„
„ Октябрьѣ	„	„	1,002	„
„ Ноябрьѣ	„	„	1,290	„
„ Декабрѣ	„	„	167	„
			<u>7,885</u>	

Значительныхъ выселеній изъ губерніи, а равно и переселеній въ губернію въ 1881 году не было.

П о д а т и и п о в и н н о с т и .

а) Окладные сборы	Къ 1-му Января 1881 года недоимокъ по окладнымъ сборамъ оставалось	56282 р. 57 к.
	Окладъ 1881 года составлялъ	1082554 „ 19 „
	Къ тому вновь <i>причислено:</i>	
	недоимокъ	2954 „ 91 „
	оклада	2481 „ 61 „
	<i>Исключено:</i>	
	недоимокъ	4479 „ 41 „
	оклада	5825 „ 30 „
	Всего слѣдовало взыскать:	
	недоимокъ	54758 „ 7 „
	оклада	1079210 „ 50 „
	Въ теченіи 1881 года взыскано:	
	недоимокъ	28290 „ 22 „
	оклада	1053391 „ 38 „
	Затѣмъ къ 1-му Января 1882 года осталось въ недоимкѣ	52287 „ 23 „

Сравнительно съ 1880 годомъ недоимка, такимъ образомъ, уменьшилась на 3995 р. 34 к.

По отдѣльнымъ наименованіямъ окладныхъ сборовъ оставшаяся въ недоимкѣ сумма распредѣляется слѣдующимъ образомъ:

на дворскіе налоги	35649	„	3	„
„ крестьянскіе налоги.....	9269	„	23	„
„ городскіе налоги.....	7368	„	97	„
	<hr/>			
	52287	р.	23	к.

а) Губернскіе сборы.

Къ 1-му Января 1881 года губернскихъ сборовъ оставалось въ недоимкѣ 102997 р. 93 к.

Окладъ 1881 года составляетъ..... 475552 „ 60 „

Вновь причислено:

недоимки	4303	„	56	„
оклада	4085	„	1	„

Исключено:

недоимки	3769	„	11	„
оклада	396	„	63	„

Въ теченіи 1881 года взыскано:

недоимки	64016	„	64	„
оклада	413674	„	44	„

Затѣмъ къ 1-му Января 1882 года осталось:

недоимки	39515	„	74	„
оклада	65566	„	54	„
	<hr/>			
	105082	р.	28	к.

По предметамъ обложенія губернскіе сборы распредѣляются на: 1) страхово-вой сборъ, 2) дорожный, 3) квартирный и кромѣ того 4) сборъ на расходы по пресѣченію чумы на рогатомъ скотѣ.

1. Страховой сборъ.

Съ исходомъ 1881 года губернское взаимное страхованіе Варшавской губерніи гарантировало вознагражденія за убытки отъ пожаровъ въ недвижимостяхъ на сумму 48,702,300 руб., отъ которой постоянная премія, въ случаѣ безнедопмочнаго взиманія ея, должна доставить годичнаго дохода около 325,400 рублей.

Въ счетъ премій по упомянутымъ застрахованіямъ, а также въ счетъ недоимокъ прежнихъ лѣтъ поступило въ теченіи года 331344 р. 78 к.

Расходы на вознагражденія за убытки отъ пожаровъ, а также на издержки по управленію составляли въ теченіи года 287234 „ 25 „

Отпущено въ пособіе Ломжинской губерніи 100000 „ — „

Семействамъ чиновъ запаса и ратниковъ ополченія, призванныхъ въ военное время на службу, ассигновано авансомъ 2830 „ 84 „

Итого израсходовано въ теченіи года 390065 р. 9 к.

Слѣдовательно съ исходомъ отчетнаго года расходы превзошли доходы на сумму 58720 р. 31 к.

А такъ какъ остатокъ отъ расходовъ прежнихъ лѣтъ простирался до 393750 „ 36³/₄ „

то весь наличный по взаимному губернскому страхованію строеній отъ огня капиталъ съ исходомъ 1881 года составлялъ 335030 „ 5³/₄ „

Означенная наличность находится:

въ Государственномъ Банкѣ	196377 р. 47 ³ / ₄ к.
въ Польскомъ Банкѣ	26282 " 3 "
въ Губернскомъ и Уѣздныхъ Казначействахъ ...	112370 " 55 "

Причисливъ къ этой суммѣ:

недоимки, составляющія сумму.....	98726 " 9 ¹ / ₂ "
пособія другимъ губерніямъ, отпущенныя заимообразно и подлежащія возврату, въ суммѣ.....	54000 " — "
отпущенныя авансомъ на расходы по призрѣнію семействъ чиновъ запаса и ратниковъ ополченія, призванныхъ въ военное время на службу.....	100252 " 74 "
3% отъ послѣдней суммы въ количествѣ.....	12100 " 94 "
Итого	265079 р. 77 ¹ / ₂ к.

Активъ Страховаго Учрежденія Варшавской губерніи составляетъ

600109 р. 83 ¹ / ₄ к.

Но активъ этотъ обремененъ разнаго рода расходами, подлежащими къ удовлетворенію, на сумму.....

68210 " 29 ³ / ₄ "
--

Такимъ образомъ за вычетомъ этихъ платежей, дѣйствительное имущество взаимнаго губернскаго страхованія строеній отъ огня по Варшавской губерніи къ 1 Января 1882 года составляетъ.....

531899 " 53 ¹ / ₂ "

А такъ какъ имущество это къ 1 Января 1881 года простиралось на сумму

535677 " 65 ¹ / ₂ "

то слѣдовательно въ теченіи 1881 года оно уменьшилось на

3778 " 12 "

2. Дорожный
сборъ.

Къ 1 Января 1881 года остатокъ наличности суммъ губернскаго земскаго дорожнаго сбора составлялъ.....	92791 р. 39 к.
Въ теченіи 1881 года поступило:	
сбора, росписаннаго на 1881 годъ, и недоимокъ пре- жнихъ лѣтъ	139783 „ 51 „
внесено неизрасходованные изъ отпущенныхъ авансомъ на производство экстренныхъ мелочныхъ работъ по починкѣ дорогъ и мостовъ.....	855 „ 83 „
Итого въ приходѣ вмѣстѣ съ остатками было.	233430 р. 73 к.
Въ теченіи 1881 года израсходовано:	
на постройку новыхъ шоссеиныхъ дорогъ	26149 р. 62 к.
на ремонтъ существующихъ дорогъ 1-го разряда.....	86251 „ 48 „
на перестройку и починку мостовъ и трубъ на ска- занныхъ дорогахъ	26886 „ 15 „
на производство экстренныхъ мелочныхъ работъ по по- чинкѣ дорогъ и мостовъ.....	7400 „ — „
на содержаніе личнаго состава дорожной службы.....	16280 „ — „
пособіе гминамъ на перестройку и починку мостовъ на дорогахъ 2-го разряда	350 „ — „
прогонныхъ по командировкѣ лицъ для освидѣтельство- ванія поставленнаго щебня и произведенныхъ ра- ботъ по ремонту дорогъ.....	280 „ 56 „
за бланки на повѣстки плательщикамъ ко взносу до- рожнаго сбора	24 „ 60 „
Итого въ расходѣ	163622 р. 41 к.
Засимъ къ 1 Января 1882 г. осталось въ наличности.	69808 р. 32 к.

Норма квартирнаго сбора на 1881 годъ утверждена Министерствомъ Внутреннихъ Дѣлъ въ слѣдующемъ размѣрѣ:

- а) съ домовладѣльцевъ въ городахъ, причисленныхъ въ отношеніи подымной подати къ II и III разрядамъ, по 85 процентовъ съ уплачиваемой ими подымной подати;
- б) съ домовладѣльцевъ въ городахъ, причисленныхъ въ отношеніи подымной подати къ IV и V разрядамъ, въ размѣрѣ 42 процентовъ;
- в) съ городскихъ промышленниковъ и торговцевъ по 17% отъ чистаго дохода съ ихъ промысловъ;
- г) съ владѣльцевъ имѣній по 6% взимаемаго съ нихъ дворскаго основнаго поземельнаго налога;
- д) съ сельскихъ обывателей 1 разряда, т. е. владѣющихъ участками болѣе $7\frac{1}{2}$ десятинъ, въ размѣрѣ $39\frac{1}{2}$ коп. съ усадьбы, и
- е) съ сельскихъ обывателей 2 разряда, т. е. владѣющихъ участками отъ $1\frac{1}{2}$ до $7\frac{1}{2}$ десятинъ по $22\frac{1}{2}$ коп. съ усадьбы.

Въ 1881 году квартирный фондъ составлялъ:

По доходу:

- а) квартирнаго сбора по вышеупомянутой, опредѣленной Министерствомъ Внутреннихъ Дѣлъ нормѣ назначено было къ поступленію..... 65501 р. 74 к.
- б) съ принадлежащихъ квартирному фонду строеній, а именно: за отводъ въ сихъ строеніяхъ помѣщеній, за которыя вознагражденіе производится изъ казенныхъ смѣтныхъ суммъ 1345 „ — „
- в) арендная плата за отдаваемые въ наемъ сады при

воинскихъ казармахъ въ г. Радиминѣ и при домѣ въ г. Ловичѣ.....	61 р. 50 к.
Итого	66908 р. — к.

По расходу:

а) уплата вознагражденія за отведенныя для войскъ квартиры	59153 р. — к.
б) пособіе казнѣ на содержаніе чиновниковъ Губерн- скаго Правленія, Министерства Внутреннихъ Дѣлъ и Государственнаго Контроля.....	905 „ — „
в) пособіе магистратамъ городовъ и гминнымъ управ- леніямъ на канцелярскія издержки по квартирной части	308 „ — „
и г) на ремонтъ зданій, принадлежащихъ квартирному фонду, уплату податей и другіе расходы	5384 „ — „
Итого.....	65750 р. — к.
Затѣмъ остается.....	1158 р. — к.

4. Сборъ на расходы по пресѣченію чумы рога-
таго скота. Къ 1-му Января 1881 года остатокъ наличной суммы
по сбору со скотовладѣльцевъ для пресѣченія чумы на ро-
гатаго скота. гатомъ скотѣ составлялъ

43555 р. 72³/₄ к.

Въ теченіи 1881 года поступило:

Однокопѣчнаго сбора со скотовладѣльцевъ.....	3429 „ 45 „
Процентовъ отъ суммъ, хранившихся въ Польскомъ Банкѣ.....	1479 „ 41 ³ / ₄ „

Другихъ случайныхъ доходовъ	30 р. 53 к.
Всего находилось въ распоряженіи Губернскаго Правленія	48493 „ 12 ¹ / ₂ „
Изъ нихъ израсходовано:	
На вознагражденія за убитый для прекращенія чумы скотъ	33474 „ — „
На другіе расходы при принятіи мѣръ къ пресѣченію заразы	2515 „ 60 „
По управленію	136 „ 80 „
На уплату почтовыхъ пошлинъ за пересылку суммъ изъ Окружныхъ и Уѣздныхъ Казначействъ въ Губернское ..	14 „ 8 „
Итого расходовъ.....	36140 р. 48 к.

За удовлетвореніемъ всѣхъ этихъ расходовъ, къ 1-му Января 1882 года образовался остатокъ въ 12354 руб. 64¹/₂ коп., хранящійся въ Польскомъ Банкѣ и Казначействахъ.

Всего скота, оказавшагося по описямъ 1881 г. и обложеннаго сборомъ, было:

быковъ и воловъ.....	43180 головъ
коровъ	236606 „
яловаго скота	62020 „
Итого	341806 головъ

Кромѣ того телятъ, которыя необлагаются сборами и вносятся въ опись лишь для счета
 47223 головы |

Всего

389029 головъ

Доходы городовъ Варшавской губерніи простирались въ 1881 году до 128544 руб. 87¹/₂ коп., т. е. на 1155 руб. 68 коп. болѣе, нежели въ 1880 году.

в) Городскіе
доходы и
расходы.

Доходовъ отдѣльно по каждому изъ источниковъ ихъ поступило:

въ сравненіи съ 1880 годомъ.

съ городскихъ имуществъ и оброчныхъ статей.....	40575 р. 86 ¹ / ₂ к. +	1423 р. 29 к.
съ владѣльцевъ недвижимыхъ имуществъ	1732 р. 73 ¹ / ₂ к. +	41 р. 14 к.
съ промышленниковъ	7463 р. 45 к. —	43 р. 17 к.
съ налоговъ косвенныхъ	14691 р. 44 ¹ / ₂ к. —	— р. 67 к.
вспомогательныхъ.....	31645 р. 6 ¹ / ₂ к. —	1612 р. 90 к.
мелочныхъ и случайныхъ.....	3075 р. 40 к. +	618 р. 66 к.
чрезвычайныхъ (отъ казны, изъ городскихъ капиталовъ, изъ недвижимыхъ и другихъ источниковъ).....	29360 р. 91 ¹ / ₂ к. +	729 р. 32 ¹ / ₂ к.
Итого дохода.....	128544 р. 87 ¹ / ₂ к. +	1155 р. 68 к.

Такимъ образомъ въ сравненіи съ 1880 годомъ уменьшеніе дохода послѣдовало по еборамъ вспомогательнымъ и съ промышленниковъ, а также незначительное и съ косвенныхъ налоговъ, по вѣсѣ же остальнымъ статьямъ доходы увеличались.

Расходовъ всего произведено 105722 руб. 11¹/₂ коп., т. е. на 3417 руб. 71¹/₂ коп. болѣе, нежели въ 1880 году,

Расходы эти слѣдующіе:

въ сравненіи съ 1880 годомъ.

на содержаніе мѣстъ и лицъ городского управленія	44754 р. 91 к. +	2525 р. — к.
на содержаніе городскихъ имуществъ и наемъ отъ города помѣщеній.....	13851 р. 10 ¹ / ₂ к. +	102 р. 86 к.

на наружное благоустройство ..	7129 р. 20	к. +	1995 р. 4	к.
на выдачу воинскимъ чинамъ квартирныхъ денегъ и другія издержки по воинской части.....	—	р. —	к. —	1 р. 83 к.
на содержаніе благотворительныхъ и другихъ общественныхъ заведеній	4360 р. 59	к. —	7 р. 36	к.
на уплату долговъ.....	3401 р. 88 ¹ / ₂	к. —	14416 р. 48 ¹ / ₂	к.
на мелочныя и случайныя издержки	5029 р. 77 ¹ / ₂	к. +	798 р. 76	к.
на одновременные расходы по Городскому Управленію, строительной части и другимъ городскимъ надобностямъ.....	27204 р. 68	к. +	12421 р. 43	к.
Итого расхода ..	105732 р. 11 ¹ / ₂	к. —	3417 р. 41 ¹ / ₂	к.

Такимъ образомъ увеличеніе расходовъ послѣдовало по статьямъ: на содержаніе мѣстъ и лицъ городского управленія, на содержаніе городскихъ имуществъ и наемъ отъ города помѣщеній, на наружное благоустройство города, на одновременные расходы по Городскому Управленію, строительной части и другимъ городскимъ надобностямъ, а также на мелочныя и случайныя издержки, по всѣмъ же прочимъ статьямъ послѣдовало уменьшеніе.

Движеніе за отчетный годъ запасныхъ и неприкосновенныхъ капиталовъ городовъ Варшавской губерніи было слѣдующее:

Къ 1-му Января 1881 года числилось:

запаснаго капитала	291241 р. 60	коп.
неприкосновеннаго капитала	64432 р. 24 ¹ / ₂	"
Итого.....	355673 р. 84 ¹ / ₂	коп.

Въ 1881 году прибыло:

запаснаго капитала	21421 р. 98 ¹ / ₂ коп.
неприкосновеннаго капитала.....	3277 р. 17 „

Затѣмъ къ 1-му Января 1882 года состоитъ капиталовъ:

запаснаго.....	312663 р. 58 ¹ / ₂ коп.
неприкосновеннаго	67709 р. 41 ¹ / ₂ „
Итого.....	380378 р. — коп.



г) Акцiонныя
сборы.

Результаты винокурения въ губерніяхъ Привислинскаго края зависятъ исключительно отъ урожая картофеля. Последній былъ вполне хорошъ въ 1878 году, почему и винокурение было весьма развито въ періодъ 1878/9 г. Затѣмъ наступилъ 1879 годъ съ менѣе удовлетворительнымъ сборомъ картофеля и 1880 годъ съ очень неудовлетворительнымъ урожаемъ его; вслѣдствіе этого цѣны картофеля въ 1880 году и въ первой половинѣ 1881 года или въ періодъ 1880/1 г. поднялись въ разныхъ мѣстностяхъ до 4 руб. за четверть.

Такая высокая цѣна картофеля заставила нѣкоторыхъ заводчиковъ курить вино изъ кукурузы, чего въ прежніе года никогда не бывало. Этимъ же объясняется и тотъ фактъ, что, хотя 1881 годъ по сбору картофеля можетъ быть отнесенъ къ числу весьма удовлетворительныхъ, какъ въ отношеніи качества, такъ и количества его, тѣмъ не менѣе въ этомъ году выкурено вина нѣсколько менѣе, нежели въ 1880 году. Болѣе ясное представленіе о ходѣ винокурения въ послѣдніе два года даетъ слѣдующая таблица:

Остатокъ вина	1880 г. -	1881 г. .
Къ 1 Января	411124%	4468513 ¹ / ₄ %
Выкурено	въ 1-й половинѣ 15514440 „ (періодъ 79/80)	13541765 „ (періодъ 80/81)
	во 2-й „ 9500533 ³ / ₄ „ (періодъ 80/81)	10909928 ¹ / ₄ „ (періодъ 81/82)
Итого выкурено.....	29126097 ³ / ₄ „	28920206 ¹ / ₂ „

Продано вина изъ заводскихъ подваловъ	{	въ 1-й половинѣ	13026404 ¹ / ₄ „ (періодъ 79/80)	10304019 „ (періодъ 80/81)
		во 2-й „	11631180 ¹ / ₄ „ (періодъ 80/81)	13030140 „ (періодъ 81/82)
Итого продано		24657584 ¹ / ₂ „	23334159 „	

Остатокъ вина къ 1 Января 1882 г. 5586047¹/₂ ‰.

Изъ этихъ цифръ видно, что сравнительно съ первою половиною 1880 года винокурение шло неудовлетворительно во вторую половину 1880 г. и въ первую половину 1881 г., т.-е. въ тѣ двѣ половины годовъ, которыя составляютъ періодъ винокурения 1880/1 г. Поэтому то, несмотря на обильный урожай картофеля въ 1881 году, въ теченіи его выкурено вина менѣе, чѣмъ въ 1880 г. на 563279¹/₂ ‰. Судя по второй половинѣ 1881 г. и по сбору въ этомъ году картофеля, можно ожидать, что въ періодъ 1881/2 г. вина будетъ выкурено гораздо болѣе, чѣмъ въ періодъ 1880/1 г.

Благодаря малой выкуркѣ и высокимъ цѣнамъ спирта въ періодъ 1880/1 годовъ, расходъ вина въ отчетномъ году уменьшился, сравнительно съ предшествовавшимъ годомъ, довольно значительно, а именно на 1,323,425¹/₂ ‰.

Увеличеніе выкурки вина во второй половинѣ 1881 г. и накопленій поэтому запасовъ спирта вызвало такое пониженіе цѣнъ на спиртъ, что часть винокуренныхъ заводовъ стала отправлять вино за границу въ большемъ, чѣмъ прежде, количествѣ. Всего выслано за границу спирта въ 1881 г. — 957,670¹/₂ ‰, въ то время какъ 1880—805,631¹/₂ ‰. Правительство, въ видахъ поощренія вывоза спирта за границу, предоставляетъ отправителю вина значительныя льготы какъ то: сложеніе акциза, премія въ 3 ‰ за вино въ 90 и болѣе ‰ и другія льготы, которыя должны были бы побуждать винокуренныхъ заводчиковъ усиливать свое производство съ цѣлью вывоза за границу, но ихъ удерживаетъ непостоянство цѣнъ и спроса на спиртъ на граничныхъ рынкахъ. Почти единственнымъ рынкомъ для сбыта спирта изъ десяти Привислинскихъ губерній, въ особенности западныхъ, представляется Гамбургъ, но тамъ наши заводчики встрѣчаютъ большую конкуренцію какъ со стороны прусскихъ заводчиковъ, такъ и заводчиковъ остальныхъ губерній Россіи, преимущественно Прибалтійскаго края. Не зная заранѣе, на сколько

вѣренъ сбытъ спирта за границей, производители винокурения, замѣчая постепенное уменьшеніе потребленія спирта въ краѣ, не рѣшаются значительно увеличивать свое производство.

Что касается потребленія спирта въ краѣ, то уменьшеніе его началось еще съ 1869 года, т. е. съ того времени, когда акцизъ былъ увеличенъ съ $2\frac{1}{2}$ коп. до 4-хъ съ $\frac{0}{100}$ безводнаго спирта; каждое затѣмъ дальнѣйшее увеличеніе акциза: въ 1873 году до $5\frac{1}{2}$ и въ 1875 г. до 7 коп., постепенно вело къ уменьшенію потребленія его. Впрочемъ, уменьшенію расхода вина, выкуренаго въ краѣ, способствуетъ и водвореніе контрабанднаго заграничнаго прусскаго вина, вслѣдствіе значительной разницы нашего и прусскаго акциза. Въ Прусіи ведро спирта въ 80 $\frac{0}{100}$ стоитъ приблизительно около 3 руб. съ акцизомъ; у насъ же въ настоящее время ведро спирта обходится отъ 7 руб. 50 коп. до 7 руб. 60. коп.

Такая большая разница въ цѣнѣ мѣстнаго и заграничнаго спирта имѣетъ то послѣдствіе, что пограничные жители обратили проносъ контрабанды въ постоянный промыселъ, оставляя въ сторонѣ свои полевые работы. Хотя за неводвореніемъ контрабанднаго вина наблюдаетъ непосредственно на границѣ и въ 7-ми-верстной отъ нея полосѣ пограничная таможенная стража, а въ питейныхъ заведеніяхъ означенной полосы и дальнѣйшихъ мѣстностяхъ наблюдаетъ полиція, акцизная корчемная стража и акцизные надсмотрщики, тѣмъ не менѣе продажа контрабанднаго спирта практикуется въ широкихъ размѣрахъ, потому что контрабандное вино продается преимущественно въ частныхъ домахъ, въ шинкахъ же и корчмахъ почти нѣтъ никакой возможности находить вино заграничнаго происхождения. Преимущественно задержаніе заграничнаго спирта бываетъ въ тѣхъ случаяхъ, когда контрабандисты со спиртомъ, будучи встрѣчены чинами пограничной стражи или полиціи, бросаютъ таковой съ цѣлью облегчить себѣ возможность укрыться отъ преслѣдованія.

Изъ свѣдѣній акцизнаго управленія видно, что въ 1881 году задержано полиціею 2548,25 $\frac{0}{100}$ заграничнаго спирта въ 35 поимкахъ и 20828,25 $\frac{0}{100}$ — въ 151-й поимкѣ надсмотрщиками.

Изъ помѣщаемой ниже вѣдомости о поступившихъ съ акциза доходахъ, между прочимъ замѣчается уменьшеніе поступления акциза съ пива и меда на 14624 р. или приблизительно на 14 %.

Вообще колебаніе въ поступленияхъ акциза по Варшавской губерніи находится въ прямой зависимости отъ меньшаго или большаго привоза пива въ предѣлы губерніи изъ другихъ смежныхъ губерній и изъ города Варшавы. Въ этомъ же году на расходъ пива имѣлъ вліяніе и большой урожай фруктовъ и овощей, вытѣснившихъ въ значительной мѣрѣ употребленіе пива въ теченіи лѣтнихъ мѣсяцевъ.

Уменьшеніе дохода отъ бандеролей водочныхъ издѣлій на 3257 руб. 10 коп. объясняется вообще уменьшеніемъ производства въ губерніи этихъ издѣлій, доказательствомъ чему можетъ служить закрытіе къ 1 Января 1882 г. нѣкоторыхъ водочныхъ заводовъ Варшавской губерніи. Причиной этого уменьшенія кроются въ разныхъ ограниченіяхъ, введенныхъ съ 1879 г. по торговлѣ водочными издѣліями, которыя, возвысивъ цѣны на водочныя издѣлія, заставили потребителей сократить потребленіе ихъ и замѣнить послѣднія очищеннымъ виномъ. Наконецъ, водочныя издѣлія въ провинціи не выдерживаютъ конкуренціи съ издѣліями, приготовляемыми на варшавскихъ заводахъ.

Уменьшеніе патентнаго сбора объясняется тѣмъ, что въ 1881 г. выкуплены на 1882 годъ не годовыя, а полугодовые патенты.

Уменьшеніе въ отчетномъ году дохода отъ акциза съ сахара произошло вслѣдствіе того, что въ 1881 году поступалъ въ казну акцизъ за сахаръ, выдѣланый преимущественно въ 1880 г. (сахарныя заводы дѣйствуютъ вообще только съ конца Сентября до 1 Декабря, и весьма немногіе еще въ Январѣ). Акцизъ же съ сахара, выдѣланнаго въ 1881 г., начисленъ по нормамъ, установленнымъ 18 Іюня 1879 г. и отмѣненнымъ съ 1 Августа 1881 г. Нынѣ акцизъ съ сахара взимается не по нормамъ, а по дѣйствительному вѣсу выпускаемаго изъ заводовъ сахара въ размѣрѣ 50 коп. съ пуда. Для контроля надъ сахаровареніемъ учрежденъ особый спеціальный надзоръ, преимущественно техническій, который

на основаніи наблюденій и исчисленій, по даннымъ, собираемымъ во время посѣщенія заводовъ, дѣлаеть заключеніе сколько могло быть сварено на заводѣ сахара, и по этимъ заключеніямъ опредѣляетъ количество взимаемаго акциза. Соображенія эти, конечно, лишь приблизительны, ибо по характеру работъ на заводахъ невозможно съ совершенною точностью опредѣлить, сколько заводъ переработалъ свекловицы и сколько изъ нея получено сахара. Въ виду же того, что акцизъ съ сахара составляетъ лишь отъ 12 до 15 частей стоимости продукта, и что сахарные заводы находятся преимущественно въ рукахъ большихъ фирмъ, казна можетъ вообще менѣ опасаться злоупотребленій со стороны сахарозаводчиковъ, нежели по производству вина и спирта, такъ какъ акцизъ съ послѣдняго, приблизительно въ 5 даже въ 6 разъ болѣе стоимости самаго спирта.



д) Отправленіе натуральныхъ повинностей
Общегосударственныя натуральныя повинности, подлежащія отправленію населеніемъ Варшавской губерніи, сводятся къ слѣдующимъ тремъ: 1) воинской, 2) квартирной и 3) подводной повинностямъ.



1) Воинская повинность.
Въ 1881 году призывъ новобранцевъ былъ выполненъ удовлетворительно, и работы по призыву окончены къ 24 Ноября. Жалобъ на неправильныя дѣйствія Уѣздныхъ Присутствій было подано 823, изъ коихъ признано уважительными 195.

Изъ подлежавшихъ по разверткѣ къ поступленію на службу слѣдовало призвать: евреевъ и лицъ другихъ исповѣданій 2906; принято на службу 2885, недобранъ затѣмъ 21 еврей, вслѣдствіе неявки нѣкоторыхъ изъ нихъ къ исполненію воинской повинности, а также недостатка способныхъ къ военной службѣ.

Вообще результатъ минувшаго призыва былъ слѣдующій:

1) Призыву къ исполненію воинской повинности подлежало:

а) по призывнымъ спискамъ	10727
б) по дополнительнымъ спискамъ A	3
	<hr/>
	10730

в) по дополнительнымъ спискамъ Б	2065
2) Исключено изъ означенныхъ списковъ, убывшихъ послѣ составленія призывныхъ списковъ	214
3) Числилось по дополнительнымъ спискамъ Б.....	72
4) Въ числѣ внесенныхъ въ призывные списки заключалось:	
а) имѣвшихъ право на льготу по семейному положенію	
I разряда	2338
II "	2039
III "	464
Итого	4841
б) получившихъ отерочку:	
1) по имущественному положенію	11
2) до окончанія образованія.....	130
3) двухгодичную для усыновленія	4
в) освобожденныхъ отъ жребія по 54 ст. устава...	24
г) освобожденныхъ отъ воинской повинности по 62 ст..	1
5) Число лицъ, коимъ возрастъ опредѣленъ по наружному виду, по 137 и 138 ст. устава	518
6) Изъ того числа внесено въ призывной списокъ дополнительно, по 139 ст. устава.....	138
7) Всего вынутію жребія подлежало	10646
8) При осмотрѣ и приѣмѣ:	
а) освобождено отъ службы въ войскахъ.....	1499
б) назначена отерочка.....	1508
в) назначено къ переосвидѣтельствуванію	36

г) отправлено въ лечебныя заведенія на испытаніе..	124
д) неявилось къ призыву.....	544
9) По разверткѣ назначено къ поступленію на службу.	2906
10) Въ то число принято въ войска.....	2885
11) Въ числѣ принятыхъ заключается:	
а) не имѣвшихъ права на льготу по семейному положенію	2810
б) имѣвшихъ право на эту льготу:	
1) III разряда	16
2) II „	27
3) I „	23
Итого	2876
в) имѣющихъ право на сокращенные сроки службы:	
1) по 1 п. 56 ст. устава	20
2) по 2 п. 56 ст. устава окончившихъ курсъ 6 классовъ гимназій	2
3) прочихъ лицъ, указанныхъ по 2 п. 56 ст. устава.....	8
4) по 3 пункту 56 ст. устава	7
5) по 4 пункту 56 ст. устава	2
г) неимѣющихъ права на сокращенные сроки службы по образованію:	
1) умѣющихъ читать, писать или только читать.....	603
2) неграмотныхъ	2234
Итого	2876
д) подлежащихъ по приѣмѣ зачисленію въ запасъ:	
на основанія 63 ст. устава.....	20

е) способныхъ къ строевой службѣ	2772
" " нестроевой службѣ	84
	<hr/>
	2876

ж) мѣрою роста:

1) въ 2 аршина 2 ¹ / ₂ вершка	155
2) " 2 " 3 "	510
3) " 2 " 4 "	818
4) " 2 " 5 "	767
5) " 2 " 6 "	425
6) " 2 " 7 "	136
7) " 2 " 8 "	36
8) " 2 " 9 "	7
9) " 2 " 10 "	2
	<hr/>
	2856

з) по сословіямъ:

1) дворянъ потомственныхъ и личныхъ	17
2) лицъ, состоящихъ на государственной гражданской службѣ	16
3) почетныхъ гражданъ потомственныхъ и личныхъ	2
4) купцовъ	108
5) мѣщанъ и цеховыхъ	844
6) крестьянъ всѣхъ наименованій	1889
	<hr/>
	2876

и) по происхожденію:

1) русскихъ, малороссіянъ и бѣлороссовъ	18
2) поляковъ	2170
	<hr/>
	11

3) нѣмцевъ	142
4) евреевъ.....	546
	<hr/>
	2876

і) по вѣроисповѣданіямъ:

1) православныхъ и единовѣрцевъ.....	18
2) лютеранъ.....	206
3) католиковъ	2104
4) евреевъ.....	546
5) менонитовъ	2
	<hr/>
Итого	2876

к) женатыхъ	432
-------------------	-----

13) На основаніи 154 ст. устава:

а) зачислено въ ратники ополченія.....	6746
б) освобождено отъ этого зачисленія по неспособности носить оружіе	739
	<hr/>
Итого.....	7485

Расходы по призыву и приему на службу, а также на содержаніе городскихъ и уѣздныхъ Присутствій въ теченіи отчетнаго года составляли:

На путевое, квартирное и порціонное довольствіе военныхъ чиновъ, медиковъ и военныхъ приемщиковъ..... 2424 р. 55 коп.

На канцелярскіе и прочіе расходы, поименованныя въ 3 пунктѣ 164 ст. устава..... 2906 р. — коп.

Итого..... 5330 р. 55 коп.

Кромѣ вышеозначенныхъ расходовъ, ассигнована была сумма 8400 руб. на наемъ лицъ для завѣдыванія дѣлопроизводствомъ городского и уѣздныхъ Присут-

ствій, считая по 600 руб. на каждое, но изъ этихъ денегъ выдано подлежащимъ лицамъ 7800 руб.; остальные 600 руб., за упраздненіемъ Горно-Кальварійскаго уѣзда, остались въ сбереженіи казны. Независимо сего открытъ былъ кредитъ въ количествѣ 1515 руб. на наемъ, отопленіе и освѣщеніе помѣщеній для уѣздныхъ Присутствій, но изъ этой суммы израсходовано только 750 руб.

Наконецъ отпущено уѣзднымъ Присутствіямъ 590 руб. на снабженіе кормовыми суточными деньгами призывныхъ, подлежащихъ отправленію на испытаніе или переосвидѣтельствованіе.

2) Квартирная повинность.

Квартирнымъ довольствіемъ въ 1881 году пользовались.

1 баталіонъ 22 пѣхотнаго Нижегородскаго полка, штабъ коего расположенъ въ Плоцкой губерніи.

1 баталіонъ 25 пѣхотнаго Смоленскаго полка, штабъ коего расположенъ въ Радомской губерніи.

29 пѣхотный Черниговскій полкъ.

9 ротъ 30 пѣхотнаго Полтавскаго полка, штабъ коего расположенъ въ гор. Варшавѣ.

1 баталіонъ 31 пѣхотнаго Алексопольскаго полка, штабъ коего расположенъ въ Петроковской губерніи.

32 пѣхотный Кременчугскій полкъ.

Управленіе 2 бригады 8 пѣхотной дивизіи.

8 ротъ 40 пѣхотнаго Кольванскаго полка, штабъ коего расположенъ въ гор. Варшавѣ.

Штабъ 5 кавалерійской дивизіи.

Управленіе 1 бригады той же дивизіи.

5 уланскій Литовскій полкъ.

Управленіе 1 стрѣлковой бригады.

4 стрѣлковыхъ баталіона.

2 саперныхъ баталіона.

8 артиллерійская бригада.

11 конно-артиллерійская батарея.

3 дивизионныхъ летучихъ артиллерійскихъ парка.

2 роты 31 резервного пѣхотного кадрового баталіона.

Управленіе Кутновскаго Уѣзднаго воинскаго Начальника.

Кутновская и Брестъ-Кувявская мѣстныя команды,

а также все время лагерного сбора войскъ при городѣ Варшавѣ, съ 15 Мая по 16 Сентября, и во время сбора при гор. Скерневицахъ, съ 1 Августа по 1 Сентября:

6 уланскій Волинскій полкъ.

6 драгунскій Глуховскій полкъ.

6 гусарскій Клястицкій полкъ.

1 сотня Донскаго казачьяго № 16 полка.

7 донская конно-артиллерійская батарея и 9, 10, 12 и 21 конно-артиллерійскія батареи.

Штабъ 14 кавалерійской дивизіи.

Управленіе 1 и 2 бригадъ.

14 драгунскій Малороссійскій полкъ.

14 уланскій Ямбургскій полкъ.

14 гусарскій Митавскій полкъ.

Донской казачій № 14 полкъ.

Управленіе 1 бригады 5 кавалерійской дивизіи.

Въ числѣ означенныхъ войскъ состояло:

Генераловъ	8
Штабъ и оберъ-офицеровъ	931
Нижнихъ чиновъ	24486
Лошадей	8763

Сверхъ того квартирнымъ довольствіемъ пользовались въ отчетномъ году: 12 комиссаровъ по кресгьянскимъ дѣламъ съ состоящими при нихъ 12 письмоводителями и 12 землемѣрами.

Четыре начальника жандармских уездных команд и 2 начальника жандармско-полицейских управлений желѣзныхъ дорогъ и 38 нижнихъ чиновъ.

14 начальниковъ земской стражи и 327 нижнихъ чиновъ.

4 смотрителя продовольственныхъ магазиновъ и 20 нижнихъ чиновъ.

Завѣдывающій служевскимъ передаточнымъ пунктомъ и шоссейные дорожные сторожа.

Изъ числа вышепоказанныхъ частей войскъ и лицъ были расквартированы въ казармахъ:

а) Инженернаго вѣдомства: въ гор. Гора-Кальваріи: 5 штабъ-офицеровъ, 31 оберъ-офицеръ, 1250 нижнихъ чиновъ, и въ конюшняхъ 34 лошади; въ гор. Ловичѣ: 1 оберъ-офицеръ и 964 нижнихъ чина; въ гор. Сохачевѣ: 2 штабъ-офицера, 188 нижнихъ чиновъ, и въ конюшняхъ 5 лошадей;

б) устроенныхъ на счетъ суммъ квартирнаго сбора въ гор. Радиминѣ: 1 штабъ-офицеръ и 170 нижнихъ чина, и въ конюшнѣ 4 лошади; въ гор. Скерневицахъ: 320 нижнихъ чиновъ, и въ находящейся при казармахъ конюшнѣ 13 лошадей; въ гор. Кутинѣ: 220 нижнихъ чиновъ, и въ конюшняхъ 109 лошадей; въ гор. Ловичѣ въ подуховныхъ домахъ, принадлежащихъ квартирному фонду: 1 генералъ, 5 штабъ-офицеровъ, 8 оберъ-офицеровъ, 157 нижнихъ чиновъ, и въ конюшняхъ при этихъ домахъ 11 лошадей; въ городѣ Влоцлавскѣ въ строеніяхъ б. солянаго магазина: 40 нижнихъ чиновъ и 75 лошадей, и наконецъ въ устроенныхъ на счетъ городскихъ суммъ: въ гор. Гройцахъ 2 штабъ-офицера, 316 нижнихъ чиновъ, и въ конюшнѣ 4 лошади; всѣ же остальные расквартированы были въ частныхъ домахъ.

3. Подводная
повинность.

Подводы поставлялись обывателями по раскладкамъ гминныхъ управлений на надобности войскъ и военныхъ этаповъ за уплатою прогоновъ изъ суммъ военнаго вѣдомства, считая по 2 коп. на версту и лошадь.

III. Общественное благоустройство и благочиніе.

а) Казенныя и общественныя зданія. По ремонту и исправленію казенныхъ зданій и сооружений, подвѣдомственныхъ Варшавскому Губернскому Правленію и содержимыхъ на счетъ Министерства Внутреннихъ Дѣлъ, произведены въ отчетномъ году строительныя работы на сумму:

Въ г. Варшавѣ: а) въ зданіи б. Намѣстниковскаго дома подл № 387, занимаемомъ Канцеляріею Варшавскаго Генералъ-Губернатора, квартирою Управляющаго оною, Губернскимъ Правленіемъ и Канцеляріею и квартирою Губернатора.....	9142	руб.	79	к.
въ зданіи № 492 по Медовой улицѣ.....	2555	„	21	„
въ зданіи № 487 по Медовой улицѣ.....	2163	„	28	„
въ зданіи Варшавской Главной Уголовной Тюрьмы..	4350	„	48	„
въ зданіи Временнаго Отдѣленія Главной Уголовной Тюрьмы.....	2172	„	83	„
въ зданіи Слѣдственной Тюрьмы.....	5029	„	16	„
Въ г. Влоцлавскѣ, въ зданіи Уѣзнаго Управленія.....	306	„	68	„
Въ г. Брестѣ, въ зданіи Брестъ-Куявской Тюрьмы.....	44	„	60	„
Въ г. Кутинѣ, въ зданіи Уѣзнаго Управленія.....	88	„	20	„
Въ г. Ловичѣ, въ зданіи Уѣзнаго Управленія.....	104	„	47	„

2. Военскія казармы, со- держимыя на счетъ спе- ціальныхъ средствъ квартирнаго фонда.

Въ зданіяхъ этого рода, находящихся въ гг. Кутнѣ, Влоцлавскѣ, Ловичѣ, Ра- диминѣ и Скерневицахъ, произведены ремонтныя работы на сумму:

Въ г. Кутнѣ	1467 руб. 97 к.
Въ г. Влоцлавскѣ	1714 " 32 "
Въ г. Ловичѣ	2779 " 86 "
Въ г. Радиминѣ	1763 " 51 "
Въ г. Скерневицахъ	2492 " 93 "

3. Римско- католи- ческіе косте- лы и зданія, состояція въ вѣдѣніи рим- ско-католи- ческаго ду- ховенства и содержащими средствами Министерства Внутреннихъ Дѣлъ.

Въ г. Варшавѣ произведены ремонтныя работы въ зда- ніяхъ костеловъ Св. Іоанна Божія, Св. Казимира при монастырѣ ордена Сакраментокъ, Св. Мартинна и Пресвятой Дѣвы Маріи на сумму

4575 руб. 50 к.

Въ гор. Варкѣ произведена починка пофранцисканскаго римско-католическаго костела на сумму


2336 " 26 "

4. Городскія публическыя зданія и сооруже- нія.

Строительныхъ и ремонтныхъ работъ произведено въ городахъ губерніи на сумму:

Въ г. Блонѣ	410 руб. 16 коп.
" Брестъ-Куявскомъ	618 " 28 "
" Варкѣ	1833 " 94 "
" Влоцлавскѣ	1632 " 43 "
" Гора-Кальваріи	298 " — "
" Гостынинѣ	4508 " 11 "
" Гомбинѣ	925 " 27 "
" Гройцахъ	1211 " 76 "
" Калущинѣ	261 " 23 "
" Кутнѣ	1579 " 98 "
" Ловичѣ	4306 " 6 "
" Мщоновѣ	1564 " 89 "

Въ г. Нешавѣ	735	руб.	23	коп.
„ Радиминѣ	488	„	30	„
„ Скерневицахъ.....	1889	„	—	„
и въ г. Сохачевѣ	1893	„	1	„
Итого.....	24155	руб.	65	коп.



б) Дороги,
мосты и пе-
ревозы, со-
держимые на
счетъ дорож-
наго сбора.

Къ 1 Января 1882 года, кромѣ государственныхъ шоссе, земскихъ дорогъ
перваго разряда въ губерніи находилось:

а) шоссированныхъ.....	510 _{,15}	верстѣ
б) грунтовыхъ	552 _{,866}	„
Итого.....	1063 _{,016}	верстѣ.

На содержаніе означенныхъ дорогъ имѣлось капитала:

а) къ 1-му Января 1881 года было въ остаткѣ...	92791	руб.	39	коп.
б) въ 1881 году поступило сбора.....	139783	„	51	„
Итого.....	232574	руб.	90	коп.

Израсходовано:

а) на ремонтъ существующихъ шоссейныхъ дорогъ.	86251	руб.	48	коп.
б) на постройку новаго шоссе	26149	„	62	„
в) на починку мостовъ и трубъ на земскихъ доро- гахъ 1-го разряда.....	26886	„	15	„
г) на экстренныя мелочныя работы на дорогахъ 1-го разряда	7400	„	—	„
д) на пособія гминамъ на отстройку мостовъ на до- рогахъ втораго разряда.....	350	„	—	„
е) на содержаніе личнаго состава дорожной службы въ 1881 году.....	16280	„	—	„
Итого въ расходѣ.....	163317	руб.	25	коп.

Затѣмъ къ 1 Января 1882 года осталось сбора.... 69257 руб. 65 коп.

Для ремонта въ 1881 году 510_{,15} верстъ земскихъ шоссеиныхъ дорогъ употреблено мелкаго щебня 2830 куб. саж., т. е. на одну версту среднимъ числомъ 5_{,54} куб. саж.

Всѣ пути сообщенія въ Варшавской губернии, содержимыя на счетъ земскаго дорожнаго сбора, находились въ теченіи 1881 года въ очень хорошемъ состояніи.

в) Почты. Число почтовыхъ станцій въ отчетномъ году не измѣнилось; всего въ губерніи было 33 станціи, на которыхъ содержалось 240 лошадей при 87 почтаряхъ.

Жалобъ на служащихъ въ почтовыхъ учрежденіяхъ Варшавской губернии было принесено въ 1881 году 9, изъ нихъ 5 признаны уважительными, съ подверженіемъ виновныхъ взысканію, а 4, по неосновательности, оставлены безъ послѣдствій.

г) Народная нравственность. Приложенная къ обзору вѣдомость № 5 заключаетъ въ себѣ данныя о числѣ и родѣ преступленій, подеудныхъ только общимъ судебнымъ мѣстамъ. Свѣдѣнія же о преступленіяхъ и проступкахъ, подлежащихъ вѣдѣнію Гминныхъ Судовъ и Мировыхъ Судей за недоставленіемъ таковыхъ по 1-му судебно-мировому округу Варшавской губернии не вошли въ эту вѣдомость.

Что касается означенной вѣдомости № 5, то изъ нея видно, что преступленій, подеудныхъ общимъ судебнымъ мѣстамъ, было въ отчетномъ году 995, и что по всѣмъ этимъ дѣяніямъ осуждено 883 мужчинъ и 186 женщинъ.

По сословіямъ и возрастамъ осужденные распредѣляются такъ:

По сословіямъ:	мужчинъ	женщинъ	об. пола
дворянъ потомственныхъ....	8	—	8
купцовъ.....	—	—	—
мѣщанъ.....	498	114	612
крестьянъ.....	315	71	386

	мужчинъ	женщинъ	об. пола
военнаго сословія.....	48	—	48
другихъ сословіи.....	14	1	15

Отсюда видно, что самое большое число осужденныхъ въ отчетномъ году, какъ и въ предшествовавшемъ, приходится на мѣщанское сословіе и вовсе нѣтъ въ этомъ году осужденныхъ изъ личнаго дворянства и купечества.

По возрастамъ:	мужчинъ	женщинъ	об. пола
ниже 17 лѣтъ.....	71	8	79
отъ 17 до 20 лѣтъ.....	175	27	202
„ 21 „ 51 „	586	135	721
„ 51 „ 70 „	46	13	59
свыше 60 „	5	3	8

Такимъ образомъ самое большое число осужденныхъ приходится на возрастъ отъ 21 до 50 лѣтъ.

Относительно самаго рода преступленій слѣдуетъ замѣтить, что изъ вышеприведеннаго числа было: 2 противъ религіи, 116 противъ личности государства, 14 противъ собственности государства, 61 противъ частныхъ лицъ, и остальные, въ числѣ 802 преступныхъ дѣяній—противъ частной собственности. Затѣмъ преступковъ, изъятыхъ изъ разбирательства Мировыхъ Судей и Гминныхъ Судовъ, по 75 и 76 ст. Положенія о примѣненіи Судебныхъ Уставовъ 1864 года къ Варшавскому Судебному Округу, было въ отчетномъ году 200.

Такимъ образомъ, въ этомъ рядѣ цифръ преобладающею является цифра преступленій, направленныхъ противъ частной собственности; изъ той же группы преступныхъ дѣяній приходится самое большое число (760) на воровство-кражу и воровство-мошенничество.

Кромѣ того въ 1881 году было обнаружено 54 случая распространенія фальшивыхъ кредитныхъ билетовъ, всего на сумму 2064 руб.

По уѣздамъ, число обнаруженій распредѣляется слѣдующимъ образомъ: въ Скерневицкомъ 16, Сохачевскомъ 10, Нешавскомъ и Гостыньскомъ по 6, Кутновскомъ, Ново-Минскомъ и Гроецкомъ по 4, Ловичскомъ 3 и Радиминскомъ 1.

Распространялись по преимуществу фальшивые билеты 3-рублевого достоинства, съ помѣткой выпуска 1874, а именно они обнаружены въ 49 случаяхъ; въ 28 случаяхъ были задержаны билеты 10-рублевого достоинства и въ 4-хъ — 25-рублевого достоинства; остальные поимки приходится на обнаруженіе разнѣной монеты 20-копѣчнаго достоинства.

Самая крупная поимка была сдѣлана въ Варшавскомъ уѣздѣ, именно писаремъ Гвоздитскимъ найдено на поляхъ дер. Раковецъ, въ нечистотахъ вывезенныхъ изъ гор. Варшавы, въ мѣшкѣ, 458 штукъ кредитныхъ билетовъ 3-рублевого достоинства и 16 штукъ 25-рублевого достоинства, всего на сумму 1774 руб. Билеты эти, какъ оказавшіеся фальшивыми, по распоряженію суда, были отосланы въ Государственный Банкъ для уничтоженія.

Первоначальное дознаніе выяснило въ 26 случаяхъ, что кредитные билеты были распространяемы евреями, которые сбывали ихъ крестьянамъ на базарахъ. Въ 22 случаяхъ кредитные билеты, оказавшіеся фальшивыми, были задержаны въ казначействахъ, при уплатѣ податей крестьянами, при чемъ вносившіе подати солтысы или выборные крестьяне не могли указать отъ кого именно они получили означенные билеты.

д) Арестан-
ты, тюрьмы
и этапы. Въ вѣдѣніи Варшавскаго Губернскаго Правленія въ 1881 году, какъ и въ предшествовавшемъ, состояли слѣдующія мѣста заключенія:

I) тюрьмы: Варшавская Уголовная, Временное Отдѣленіе этой тюрьмы, открытое въ 1878 г., Варшавская Слѣдственная тюрьма и Брестъ-Куявская, находящаяся въ безуѣздномъ городѣ Брестъ-Куявскомъ, Влоцлавскаго уѣзда.

II) арестъ должниковъ въ гор. Варшавѣ или Долговая Тюрьма.

и III) восемь подслѣдственныхъ арестовъ, находящихся въ уѣздныхъ городахъ: Влоцлавскѣ, Нешавѣ, Кутнѣ, Гостынинѣ, Гройцахъ, Ново-Минскѣ, Скерневицахъ и Блонѣ.

I. Тюрьмы: Варшавская Уголовная тюрьма, Временное Отдѣленіе ея, Слѣдственная тюрьма и Брестъ-Куявская помѣщаются въ казенныхъ зданіяхъ, кото-

рия въ отношеніи ихъ устройства не удовлетворяютъ требованіямъ совершенной тюремной системы и для приведенія въ надлежащее состояніе нуждаются въ значительныхъ капитальныхъ передѣлкахъ и дополнительныхъ пристройкахъ. Въ настоящемъ же видѣ эти зданія, требующія ежегодныхъ и при томъ значительныхъ ремонтовъ только для поддержанія ихъ, по прежнему и тѣсны, и сыры, и холодны, и кромѣ того страдаютъ самымъ неудовлетворительнымъ устройствомъ такихъ необходимыхъ принадлежностей, каковы: кухни, бани, прачешныя, отхожія мѣста и пр. Въ ряду тюремныхъ помѣщеній гор. Варшавы въ этомъ отношеніи первое мѣсто занимаетъ *Варшавская Уголовная тюрьма*. Очень давно построенное, болѣе 300 лѣтъ тому назадъ, и при томъ совѣтъ не для жилья (тамъ былъ первоначально арсеналь), зданіе этой тюрьмы крайне сыро. Затѣмъ, находясь въ центральной многолюдной части города и представляя собою правильный четырехугольникъ, оно лишено притока свѣжаго воздуха, такъ какъ окна арестантскихъ помѣщеній, — эти единственные ихъ вентиляторы, выходятъ только на тюремный дворъ, весьма небольшой и окруженный со всѣхъ сторонъ флигелями. Наконецъ Варшавская уголовная тюрьма, какъ и прочія мѣста заключенія гор. Варшавы, всегда переполнена арестантами, число которыхъ, вмѣсто штатной цифры 360, простирается до 600, а въ зимніе мѣсяцы, когда приостанавливается движеніе партій на поселеніе и въ каторжныя работы, оно достигаетъ 660 и болѣе человекъ. Результатомъ этихъ условій является быстрое поглощеніе содержаемаго въ атмосферѣ камеръ кислорода и пресыщенія въ нихъ воздуха углеродомъ и другими разрушающими здоровье обитателей миазмами. Въ лѣтнее время, когда тюремное населеніе нѣсколько уменьшается, вълѣдствіе высылки партій въ Сибирь, и когда въ продолженіи почти цѣлыхъ дней открыты бывають окна камеръ, въ послѣднихъ воздухъ не столь спертъ и удушливъ. Въ зимніе же мѣсяцы, въ особенности подъ конецъ этого періода, когда въ Варшавскую Уголовную тюрьму начинаютъ поступать партіи арестантовъ изъ другихъ тюремъ края, для отправки ихъ съ наступленіемъ срока движенія партій въ Сибирь, пресыщеніе воздуха въ камерахъ углеродомъ и другими вредными для здоровья миазмами, доходитъ по ночамъ до самой высокой степени.

Живя въ такомъ помѣщеніи болѣе или менѣе продолжительное время, каждый заключенный, какъ бы ни крѣпка была его натура, ослабѣваетъ, лицо его дѣ-

лается блѣднымъ, съ отливомъ особой, такъ сказать, тюремной желтизны, а весь организмъ его становится крайне воспримчивымъ къ заболѣванію. Но кромѣ столь вреднаго воздѣйствія самыхъ камеръ, на здоровіе заключенныхъ имѣютъ также неблагоприятное вліяніе, хотя и содержимыя въ самой тщательной чистотѣ по устроенныя по старой системѣ и поэтому напоминающія всетаки о своемъ присутствіи, отхожія мѣста и тѣсное, темное и крайне холодное помѣщеніе тюремной бани, въ которой заключенные, кромѣ того, что не имѣютъ возможности хорошо вымыться, что весьма важно въ гигиеническомъ отношеніи, но еще въ зимнее время часто простуживаются. Результатомъ такихъ неблагоприятныхъ санитарныхъ условій помѣщенія Варшавской Главной Уголовной тюрьмы является значительно высокій процентъ больныхъ въ этой тюрьмѣ. Если при всемъ томъ среди тюремнаго населенія рѣдко появляются эпидемическія болѣзни, то благодаря лишь самымъ энергическимъ мѣрамъ, какія постоянно предпринимаются въ Уголовной тюрьмѣ для ослабленія вреднаго воздѣйствія указанныхъ выше условій и для подкрѣпленія силъ заключенныхъ. Въ отчетномъ году, такими мѣрами были: устройство печей въ камерахъ съ топками изъ внутри камеръ и протапливаніе послѣднихъ, при прежнемъ количествѣ дровъ, вмѣсто одного, два раза въ день, что несомнѣнно значительно освѣжало атмосферу камеръ усиленіемъ притока въ нихъ черезъ открытыя форточки свѣжаго воздуха; выдача въ теченіи великаго поста, кромѣ послѣдней недѣли, мясныхъ порцій, согласно тарифу, какъ и въ мясобды, по три раза въ недѣлю; выводъ арестантовъ на болѣе продолжительныя прогулки въ ясные и погодные дни по тюремному двору и, наконецъ, самое строгое соблюденіе всюду въ тюремномъ зданіи чистоты и опрятности. Но, не смотря на всѣ эти мѣры, болѣзненность среди тюремнаго населенія и въ этомъ году не уменьшилась. Такъ, по даннымъ тюремной статистики, въ Уголовной тюрьмѣ больныхъ было въ теченіи года 1675 человекъ, а ежедневно среднимъ числомъ 69 человекъ или 12% всего числа ежедневно содержавшихся тамъ арестантовъ.

Въ столь же неблагоприятныхъ въ санитарномъ отношеніи, условіяхъ находится и зданіе *Варшавской Слѣдственной тюрьмы*. Построенное почти полвѣка тому назадъ, безъ всякаго соблюденія требованій строительной техники, въ отношеніи предотвращенія сырости зданія, а также устройства вентиляціи и отопле-

нія, зданіе Варшавской Слѣдственной тюрьмы и сыро и холодно и не имѣеть надлежащей вентиляціи въ арестантскихъ помѣщеніяхъ. Отхожія мѣста и тутъ устроены по старой системѣ, а потому, при самомъ строгомъ соблюденіи чистоты, они тѣмъ не менѣе служатъ источникомъ зловонія и заражаютъ воздухъ какъ въ самомъ тюремномъ зданіи, такъ и на дворѣ. Баня, прачешная и кухня хотя имѣются при тюрьмѣ, но помѣщаются въ подвальномъ этажѣ, и потому крайне темны и сыры. Прачешная же мало того, что тѣсна и темна, не имѣеть еще сушильни и за неустройствомъ водопровода снабжается рѣчною водою въ весьма недостаточномъ количествѣ.

Послѣдній изъ недостатковъ до настоящаго времени обусловливался невозможностью провести водопроводъ въ ту отдаленную часть города, гдѣ находится зданіе Слѣдственной тюрьмы. Теперь же, когда водоподъемная машина въ городскомъ бассейнѣ на столько усилена, что и въ ближайшія къ зданію Слѣдственной тюрьмы улицы проложены водопроводныя трубы, Губернское начальство поставило въ ряду предстоящихъ строительныхъ работъ по тюрьмамъ и устройство водопровода въ Слѣдственную тюрьму и смежное съ нею Временное Отдѣленіе Уголовной тюрьмы, для чего и испрашиваетъ у Главнаго Тюремнаго Управленія необходимый на этотъ предметъ кредитъ.

Кромѣ указанныхъ выше невыгодныхъ санитарныхъ условій Варшавской Слѣдственной тюрьмы, есть еще одно и при томъ самое важное условіе, это излишнее переполненіе тюрьмы заключенными. По кубическому содержанію воздуха зданіе этой тюрьмы можетъ вмѣщать только 300 человѣкъ, между тѣмъ въ отчетномъ году среднимъ числомъ тамъ находилось постоянно 546 человѣкъ, т. е. почти въ $1\frac{1}{2}$ раза болѣе противъ штатнаго числа. Поэтому не только общія камеры чрезмѣрно населены, но и въ одиночныхъ кельяхъ, устроенныхъ по объему воздуха на одно лицо каждая, приходится помѣщать по 2 и по 3 заключенныхъ.

Временное Отдѣленіе Варшавской Уголовной тюрьмы, открытое въ 1878 г., помѣщается въ зданіи б. исправительнаго суда, зданіи сухомъ и свѣтломъ, но, какъ временно лишь приспособленное подъ тюрьму, неимѣеть никакихъ необходимыхъ, кромѣ кухни, принадлежностей. Тамъ нѣтъ ни прачешной, ни бани, а от-

хожія мѣста устроены на дворѣ и находятся въ неудовлетворительномъ состояніи. Мытье арестантскаго бѣлья производится въ лѣтнее время на дворѣ, на открытомъ воздухѣ, а зимою въ томъ же помѣщеніи, гдѣ находится кухня; въ баню же заключенные посылаются въ смежную съ Отдѣленіемъ Слѣдственную тюрьму въ тѣ дни, когда она не бываетъ занята подслѣдственными арестантами. Наконецъ, зданіе Временнаго Отдѣленія Уголовной тюрьмы, подобно прочимъ варшавскимъ тюрьмамъ, не соотвѣтствуетъ числу населенія и также значительно переполнено заключенными: вмѣсто 250 человѣкъ, въ 1881 г. содержалось ежедневно 339 человѣкъ.

Послѣднимъ недостаткомъ до нѣкоторой степени страдаетъ и Брестъ-Куявская тюрьма, въ коей хотя среднимъ числомъ содержалось ежедневно только 162 человѣка, вмѣсто 120, (менѣе противъ 1880 г. на 20 чел.), но въ общей сложности въ минувшемъ году содержалось въ ней 796 человѣкъ, или на 10 человѣкъ болѣе противъ 1880 года. Это уменьшеніе средней цифры содержавшихся въ Брестъ-Куявской тюрьмѣ арестантовъ произошла, благодаря послѣдовавшему со стороны Главнаго Тюремнаго Управленія разрѣшенію на помѣщеніе приговариваемыхъ къ кратковременному тюремному заключенію въ полицейскіе аресты. Изъ всѣхъ тюремъ Варшавской губерніи болѣе всего отразилось вліяніе этого распоряженія именно на Брестъ-Куявской тюрьмѣ, гдѣ отбываютъ наказаніе по преимуществу осуждаемые гмишными и мировыми судами и приговариваемые къ непродолжительному тюремному заключенію. Въ зимніе же мѣсяцы, до упомянутого разрѣшенія, и эта тюрьма была значительно переполнена.

Таковы тюремныя помѣщенія Варшавской губерніи. Послѣдствіемъ всѣхъ ихъ недостатковъ было значительное развитіе болѣзненности среди заключенныхъ. Въ особенности часты были среди тюремнаго населенія заболѣванія горячками и упорными лихорадками, страданіе общою слабостью и истощеніемъ организмовъ. Нерѣдко появлялись также тифъ не въ особенно тяжелой формѣ, и поносы, а въ лазаретѣ Временнаго Отдѣленія было нѣсколько случаевъ оспы, которая, впрочемъ, благодаря своевременно принятымъ мѣрамъ: полнѣйшее отдѣленіе больныхъ, уничтоженіе бѣлья и постели, усиленная дезинфекція помѣщенія и т. п., не принявъ характера эпидеміи, прекратилась.

Смертность среди тюремнаго населенія въ отчетномъ году была въ той же степени какъ и въ 1880 г., и число умершихъ въ тюремныхъ лазаретахъ составляло 4,7% всего числа больныхъ и 2,5% общаго числа заключенныхъ въ тюрьмахъ. Имѣя же въ виду, что процентъ смертности среди сельскаго населенія Варшавской губерніи бываетъ не ниже 2,05%, какъ напр. въ 1875 г., а для общаго населенія онъ повышается до 2,3%, нельзя не придти къ заключенію, что смертность въ тюрьмахъ Варшавской губерніи въ 1881 г. почти не превышала даже обыкновенной цифры смертности населенія, живущаго на свободѣ въ болѣе выгодныхъ гигиеническихъ условіяхъ.

Въ частности, въ лазаретѣ каждой изъ тюремъ въ продолженіи года больныхъ было: 1675 человекъ въ Уголовной тюрьмѣ, 2195 въ Временномъ Отдѣленіи ея (столь значительное число больныхъ въ лазаретѣ этого мѣста заключенія происходитъ вслѣдствіе присылки туда многихъ и при томъ серьезно больныхъ изъ лазарета Уголовной тюрьмы), 265 человекъ въ Слѣдственной и 244 въ Брестъ-Куявской. Умерло же въ лазаретѣ Уголовной тюрьмы 81 человекъ или 4,8% всего числа больныхъ, Временнаго Отдѣленія 93 или 4,2% больныхъ, Слѣдственной тюрьмы 15, или 5,6% и Брестъ-Куявской 18, или 7,3%. Столь значительный процентъ умершихъ въ лазаретѣ Брестъ-Куявской тюрьмы есть послѣдствіе появившейся было тамъ въ началѣ отчетнаго года тифозной эпидеміи, которая усилилась было на столько, что потребовалось расширить лазаретъ, а часть заключенныхъ, именно подслѣдственныхъ и самыхъ краткосрочныхъ, перевести изъ тюрьмы въ другое помѣщеніе, временно для сего приспособленное въ зданіи магистрата. Благодаря этой мѣрѣ, болѣзнь векорѣ была прекращена и санитарное состояніе тюрьмы улучшилось.

Тюремные лазареты помѣщаются въ камерахъ наиболѣе теплыхъ, сухихъ и свѣтлыхъ; всѣ они снабжены необходимыми принадлежностями и находятся въ удовлетворительномъ состояніи. Въ отчетномъ году, кромѣ ежегодной побѣлки и провѣтриванія лазаретныхъ помѣщеній, произведена была штукатурка ихъ съ отбивкою старой, перекраска половъ и устроены въ лазаретахъ Варшавскихъ Уголовной и Слѣдственной тюремъ новыя, усовершенствованныя, вентиляціонныя печи.

Общій составъ населенія тюремъ Варшавской губерніи, въ 1881 году, простирался до 7683 арестантовъ, при чемъ мужчинъ было 6515 и женщинъ 1168. Въ томъ числѣ было осужденныхъ 5184 человекъ (4357 мужчинъ и 827 женщинъ) и подсудимыхъ 2499 человекъ, изъ коихъ 2158 мужчинъ и 341 женщина.

Въ частности общая эта масса тюремнаго населенія по тюрьмамъ распределялась такъ:

въ Варшавской Уголовной	было	2697 м.	493 ж.,	всего	3190 челов.
„ Временномъ ея Отдѣленіи	„	1306 м.	233 ж.,	всего	1559 „
„ Слѣдственной тюрьмѣ	„	1861 м.	297 ж.,	всего	2158 „
„ Брестъ-Куйавской	„	651 м.	145 ж.,	всего	796 „

По возрастамъ заключенные распределялись слѣдующими группами:

До 20-ти лѣтъ 1344 мужчинъ и 178 женщ.; отъ 20-ти до 30-ти лѣтъ 2239 мужчинъ и 479 женщинъ; отъ 30-ти до 40 лѣтъ и болѣе 2932 мужчинъ и 511 женщинъ.

По происхожденію: изъ дворянъ содержалось въ тюрьмахъ 8 мужчинъ и 3 женщины; изъ мѣщанъ 3359 мужчинъ и 729 женщинъ и изъ крестьянъ 3145 мужчинъ и 439 женщинъ.

Затѣмъ относительно образованія тюремное населеніе дѣлилось такъ:

получившихъ школьное образованіе было 71 мужчина и 1 женщ.;
грамотныхъ 1667 мужчинъ и 285 женщинъ;
неграмотныхъ 4777 мужчинъ и 883 женщины.

По религіямъ: христіанъ было 5281 м. и 1003 ж., всего 6254;
евреевъ „ 1242 м. и 165 ж., всего 1407, т. е. 22,3%
и магометанъ 7 мужчинъ.

По семейному положенію: холостыхъ 2930 мужчинъ и незамужнихъ женщинъ 505; женатыхъ 3228 мужчинъ и замужнихъ 556 женщинъ и вдовцовъ 357 мужчинъ и 107 женщинъ.

Разматривая все эти цифровые данные, обрисовывающія въ общихъ хотя чертахъ составъ тюремнаго населенія, оказывается, что въ этой средѣ преобладаютъ лица уже не особенно молодыя, не увлекающіеся юноши, а люди зрѣлаго возраста, имѣющіе болѣе 30 лѣтъ отъ роду; эти лица въ большинствѣ случаевъ принадлежатъ по происхожденію своему къ мѣщанскому классу, т. е. жители городовъ; самое преобладающее большинство изъ нихъ люди темные, незнающіе даже грамоты, и наконецъ 22,3% изъ этихъ обитателей тюремъ Варшавской губерніи — евреи. Далѣе, для отбѣненія этого общаго силуэта, представляющаго обликъ состава тюремнаго міра Варшавской губерніи, не безынтересно присоединить еще и то, что изъ всѣхъ заключенныхъ было, между прочимъ, ремесленниковъ, торговцевъ и работниковъ 3035 мужчинъ и 263 женщинъ, или 42,9% всего числа заключенныхъ; частныхъ служителей 1098 мужчинъ и 481 женщина, или 20,5%, и земледѣльцевъ 1486 мужчинъ и 32 женщины, или 19%. Изъ этихъ послѣднихъ числовыхъ данныхъ невольно обращаетъ вниманіе распредѣленіе женщинъ — арестантокъ по ихъ дотюремнымъ профессіямъ. Оказывается, что въ то время, какъ изъ мужчинъ менѣе всего обитателей тюрьмы поставляютъ ереда частныхъ служителей, изъ женщинъ болѣе всего въ тюрьму попадаетъ именно бывшихъ служанокъ.

Наконецъ, въ довершеніи этихъ характеристическихъ чертъ состава тюремнаго населенія Варшавской губерніи, необходимо отмѣтить, что изъ всего числа заключенныхъ въ тюрьмахъ было поступившихъ первый разъ 4644 мужчинъ и 792 женщинъ и рецидивистовъ 1871 мужчина и 376 женщинъ и что, такимъ образомъ, 29% всего числа этихъ заключенныхъ не впервые уже перешагнули за желѣзныя ворота тюрьмы.

Обращаясь къ внутренней жизни тюремъ, оказывается, что въ отчетномъ году особыхъ проступковъ и нарушеній тюремной дисциплины со стороны заключенныхъ, а равно и побѣговъ изъ тюремъ, не было. Обычными тюремными проступками были: а) приобрѣтеніе недозволенныхъ предметовъ—82 случая, б) драки и шумъ въ камерахъ—232, в) порча казенныхъ вещей—116, г) неповиновеніе тюремному начальству и оскорбленіе стражниковъ—153, д) кража разныхъ предметовъ у другихъ арестантовъ—68, е) лѣдность—150 и разныхъ другихъ 85

случаевъ. Изъ всѣхъ этихъ 786 случаевъ 439, или 55%, было совершено заключенными въ Варшавской Слѣдственной тюрьмѣ, при чемъ особенно часты тамъ неповиновеніе тюремному начальству, порча казенныхъ вещей, пріобрѣтеніе неподозрѣваемыхъ предметовъ, драка и шумъ въ камерахъ. Столь неспокойное поведеніе заключенныхъ въ этой тюрьмѣ объясняется тѣмъ вообще раздражительнымъ и возбужденнымъ настроеніемъ, въ которомъ, какъ извѣстно изъ тюремной практики, болѣе или менѣе находится каждый изъ состоящихъ подъ слѣдствіемъ. Кромѣ того не малое значеніе тутъ имѣютъ еще и сознаніе себя каждымъ подслѣдственнымъ заключеннымъ равноправнымъ со всѣми другими, и непривычка къ тюремной дисциплинѣ во всей ея строгости и вообще сохраненіе еще значительнаго запаса энергіи, какъ въ физическомъ, такъ и въ нравственномъ отношеніи.

Взысканіями, которымъ заключенные были подвергаемы за ихъ проступки, смотря по важности послѣднихъ, обыкновенно служатъ: а) увѣщаніе, даваемое арестанту смотрителемъ на единѣ, б) оставленіе безъ завтрака или обѣда, в) заключеніе въ отдѣльной камерѣ на день, г) тоже, но въ карцерѣ и на ночь, и д) тоже съ оставленіемъ безъ горячей пищи до 3-хъ дней.

Содержавшіеся въ тюрьмахъ Варшавской губерніи пользовались казенною одеждою, обувью и бѣльемъ а также и достаточнымъ, согласно тарифу, продовольствіемъ. Снабженіе тюремъ одеждою въ отчетномъ году, по примѣру прежнихъ лѣтъ, производилось такъ: всѣ матеріалы, какъ то: сукно сѣрое и черное, одѣяла, холсты разныхъ сортовъ для рубахъ, больничныхъ наволочекъ и другихъ принадлежностей, — все это было поставлено подрядчикомъ съ торговъ, а затѣмъ одежда и бѣлье заготовлялись силами арестантовъ, хозяйственнымъ способомъ, при чемъ каждому смотрителю отпущено лишь на нитки и иглы, по ст. 250 тюр. инстр. Для полного же обезпеченія казны въ томъ отношеніи, чтобы подрядчикомъ были поставлены лучшіе матеріалы, въ отчетномъ году, по распоряженію Губернскаго Начальства, назначена была особая коммисія изъ двухъ Совѣтниковъ Губернскаго Правленія, двухъ дѣлопроизводителей и смотрителей тюремъ, которая занималась пріемкой поставляемыхъ матеріаловъ. При такомъ порядкѣ заготовленія тюремной одежды, послѣдняя обошлась казнѣ, изъ вполне хорошаго и свѣжаго матеріала:

а) для мѣстныхъ арестантовъ: кафтанъ для осужденныхъ 3 руб. 22¹/₂ к., кафтанъ для подсудимыхъ 3 руб. 90¹/₂ коп., шаравары или брюки суконныя 2 руб. 35 коп., штаны холщевые 64¹/₂ коп., фуражка 20 коп., галстукъ 12³/₄ к., халатъ зимній 4 руб. 53¹/₂ коп., халатъ лѣтній 48 коп. кромѣ тика; женская суконная кофта 2 руб. 34¹/₂ коп., женская суконная юбка 3 руб. 19¹/₂ коп., нанковая женская кофта 47¹/₄ коп. кромѣ тика, такая же юбка 15¹/₂ коп. кромѣ тика, чепецъ 10 коп., шейная косынка 1¹/₂ коп., женская или мужская рубаха 59 коп., колпакъ 8 коп., пара чулокъ 16 коп., подштанники 53¹/₃ коп., передникъ 34 копѣйки.

б) для ссыльныхъ: суконный армякъ 4 руб. 52 коп., пара онучь 1 руб. 22 коп., пара рукавиць 43¹/₂ коп., наушники 45 коп., сапоги 2 руб. 40 коп., башмаки 1 руб. 50 коп. Остальныя же вещи обоплись по тѣмъ же цѣнамъ, какъ и для прочихъ уголовныхъ преступниковъ.

Что касается бѣлья, то оно не все заготовляется указаннымъ выше способомъ, часть его именно утиральники, шаравары, кофты, юбки лѣтнія, тюфяки и наволочки дѣлаются изъ тика, производимаго на тюремной ткацкой мастерской. На обувь для арестантовъ, согласно 279 ст. Тюремной Инструкціи, отпускается смотрителямъ по $\frac{3}{5}$ коп. въ день на каждого осужденнаго и по $\frac{3}{16}$ коп. на подсудимаго.

Продовольствіе въ тюрьмахъ Варшавской губерніи производимо было по подряду, съ платою за суточное довольствіе арестанта въ тюрьмахъ гор. Варшавы 15₁₅ коп., а Брестъ-Кувявской 13₈₇ коп.

Мѣрами къ нравственному исправленію арестантовъ, какъ и въ предшествовавшіе годы, служили: чтеніе арестантами книгъ нравственнаго содержанія, духовныя наставленія священниковъ, церковныя службы въ тюремныхъ часовняхъ, находящаяся при Уголовной тюрьмѣ школа для несовершеннолѣтнихъ преступниковъ *),

*) Въ продолженіи отчетнаго года несовершеннолѣтнихъ преступниковъ въ школѣ Уголовной тюрьмы было 172 чел., изъ нихъ 131 поступили не зная грамоты, а 41 умѣвшихъ читать и писать.

которые въ ней обучаются подъ руководствомъ особаго учителя и по программѣ народныхъ училищъ, и, наконецъ, занятіе арестантовъ разными работами.

Кромѣ вышеуказаннаго, необходимо упомянуть еще и о томъ, что въ видахъ нравственнаго воздѣйствія на заключенныхъ женщинъ и направленія ихъ снова на путь честной трудовой жизни, въ отчетномъ году, съ разрѣшенія Главнаго Тюремнаго Управленія, дозволено было жепѣ чиновника Варшавскаго Страховаго отъ огня Общества, г-жѣ Уминской, посѣщать осужденныхъ арестантокъ и вести съ ними нравственныя бесѣды. Не смотря на непродолжительное время занятій г-жи Уминской съ арестантками (она начала посѣщать ихъ съ Юля мѣсяца отчетнаго года), есть уже нѣсколько отрадныхъ фактовъ полного нравственнаго исправленія женщинъ, вышедшихъ изъ варшавскихъ тюремъ, которымъ г-жа Уминская, кромѣ преподаванія совѣтовъ, нравственныхъ назиданій и матеріальнаго на первыхъ порахъ по выходѣ изъ тюрьмы пособія, приписывала службу у лицъ ей извѣстныхъ съ хорошей стороны.

Что касается арестантскихъ работъ, то въ отчетномъ году, кромѣ работъ по тюремному хозяйству, арестанты занимались:

- а) выдѣлкою пеньковыхъ издѣлій, подъ руководствомъ особаго веркмейстера, въ ткацко-прядильной мастерской при Варшавской уголовной тюрьмѣ;
- б) пряденіемъ льна въ Брестъ-Куявской тюрьмѣ;
- в) выдѣлкою составныхъ частей гнутой мебели въ мастерскихъ Уголовной тюрьмы и Временнаго ея отдѣленія;
- г) сапожнымъ ремесломъ въ мастерскихъ, устроенныхъ въ Слѣдственной тюрьмѣ и Временномъ отдѣленіи уголовной тюрьмы;
- д) выдѣлкой гильзъ въ мастерской при Временномъ отдѣленіи уголовной тюрьмы;
- е) щипаньемъ перьевъ въ томъ же отдѣленіи,
- и ж) бѣлошвейными работами въ мастерской, открытой въ концѣ прошлаго года при Слѣдственной тюрьмѣ.

а) Мастерская пеньковыхъ издѣлій—казенная; она устроена при Уголовной тюрьмѣ въ 1835 г., и производимыя въ ней издѣлія идутъ на потребности тюремъ Варшавской губерніи. Въ продолженіи отчетнаго года въ этой мастерской ежедневно работало среднимъ числомъ 56,3 человекъ въ прядильнѣ и 34,9 человека въ ткацкой, при чемъ пеньковой пряжи выпрядено было 9,156 мотковъ, а пеньковыхъ издѣлій выткано 9,642 аршина. Сравнительно съ 1880 годомъ, когда выпрядено было лишь 3,462 мотка, а выткано пеньковаго тика 4,901 аршинъ, производство этой мастерской въ отчетномъ году увеличилось болѣе чѣмъ въ двое. Столь благопріятный результатъ, достигнутый мастерскою пеньковыхъ издѣлій въ 1881 г., слѣдуетъ приписать исключительно особенной энергіи въ этомъ дѣлѣ какъ вновь приглашеннаго веркмейстера, такъ и смотрителя тюрьмы, побуждаемаго къ тому губернскимъ начальствомъ, ибо другихъ условій, которыя способствовали бы развитію производства мастерской пеньковыхъ издѣлій, въ отчетномъ году не было, напротивъ, какъ и въ прежніе годы, получая весьма скудное вознагражденіе за трудъ (около 1½ коп. въ день за пряденіе и ½ коп. въ день за ткачество), арестанты также весьма неохотно занимались работами въ этой мастерской, изыскивая всевозможные предлоги къ уклоненію отъ нихъ. Весьма незначительный размѣръ вознагражденія арестантовъ за работы по ткацко-прядильному производству, установленный болѣе двадцати лѣтъ тому назадъ (въ 1859 году), въ настоящее время, когда деньги потеряли прежнюю свою цѣнность, а стоимость вещей предметовъ потребленія и труда значительно возросла, долженъ быть возвышенъ, въ интересахъ успѣха самаго дѣла, такъ какъ арестанты-работники, работая по принужденію, относятся къ работѣ, какъ къ дѣлу подневольному, болѣе чѣмъ равнодушно. Если въ отчетномъ году производство тюремной мастерской пеньковыхъ издѣлій и увеличилось, то вмѣстѣ съ тѣмъ увеличено было число самыхъ рабочихъ, такъ что, собственно, производительность каждой, въ отдѣльности взятой, трудовой силы не возрасла: арестанты по прежнему работали лѣнливо, чего въ другихъ мастерскихъ въ пользу частныхъ предпринимателей и при болѣе выгодныхъ, въ отношеніи вознагражденія за трудъ, условіяхъ—незамѣтно. Въ виду сего губернскимъ начальствомъ еще въ 1880 году сдѣлано представленіе и возвышеніи платы арестантамъ, работающимъ въ мастерской пеньковыхъ издѣлій.

б) Въ прядильнѣ льна, что при Брестъ-Куявской тюрьмѣ, въ 1881 году среднимъ числомъ было занято 12 человекъ ежедневно и выпрядено 620 мотковъ. Пряжа изъ этой прядильни высылается въ Сѣрадзскую уголовную тюрьму, гдѣ изъ нея выдѣлывается холстъ, идущій на потребности тюремъ. Такое ограниченное производство этой прядильни обуславливается отчасти также незначительностью вознагражденія арестантовъ за ихъ трудъ, а отчасти и небольшимъ спросомъ Сѣрадзской тюрьмы на льняную пряжу. При Брестъ-Куявской прядильнѣ не полагается особаго веркмейстера; работою руководить старшій тюремный стражникъ подъ непосредственнымъ наблюденіемъ смотрителя тюрьмы.

Какъ для мастерской пеньковыхъ издѣлій, такъ и для прядильни льна сырье поставляетъ подрядчикомъ съ торговъ. Въ 1881 г. пенька доставляема была по 5 руб. за пудъ, а ленъ по 7 руб. 50 коп. за пудъ.

в) Мастерскія гнутой мебели находятся въ Уголовной тюрьмѣ и Временномъ ея отдѣленіи. Въ нихъ производятся работы не для казны, а въ пользу частнаго предпринимателя. Онъ даетъ свой матеріалъ, свои инструменты и своего веркмейстера и, пользуясь только трудомъ арестантовъ, платитъ имъ за это почти наравнѣ съ вольными рабочими. Въ отчетномъ году отдѣлкою составныхъ частей гнутой мебели въ Уголовной тюрьмѣ занималось, среднимъ числомъ, 40 мужчинъ ежедневно и плетеніемъ стульевъ 35 женщинъ. Но неблагоприятныя экономическія условія, всюду вредно отразившіяся на промышленности и торговлѣ въ концѣ 1880 г. и въ теченіи первой половины 1881 г., — условія, вызвавшія застой въ обѣихъ упомянутыхъ сферахъ дѣятельности, не прошли безслѣдно и для тюремныхъ мастерскихъ, работающихъ въ пользу частныхъ предпринимателей. Поэтому, работавшіе въ мастерскихъ гнутой мебели въ Уголовной тюрьмѣ арестанты нерѣдко, по случаю недоставленія предпринимателемъ матерьяла, которое въ свою очередь обуславливалось уменьшеніемъ спроса на мебель, оставались по нѣсколькимъ днямъ и даже недѣль безъ работы. Вслѣдствіе этого арестантами Уголовной тюрьмы по выдѣлкѣ гнутой мебели, въ теченіи отчетнаго года, заработано было всего лишь 1499 руб. 94½ коп., изъ коихъ собственно въ пользу рабочихъ поступило 374 руб. 98 коп., израсходованныхъ на улучшеніе пищи для

нихъ, и 374 руб. 99 коп. внесено въ Губернское Казначейство для выдачи арестантамъ-рабочимъ при выходѣ ихъ изъ тюрьмы.

Во Временномъ отдѣленіи какъ мужчины, такъ и женщины занимаются только плетениемъ стульевъ. Въ отчетномъ году, среднимъ числомъ этою работою ежедневно было занято 47 мужчинъ и 55 женщинъ, которые заработали всего 1812 руб. 65 коп. Вслѣдствіе вышеуказанной причины и здѣсь въ работѣ нерѣдко происходилъ застой. Вообще сравнительно съ 1880 г., по выдѣлкѣ гнutoй мебели въ отчетномъ году арестантами заработано было менѣе на 2737 руб. 81 коп.

г) Въ сапожныхъ мастерскихъ при Временномъ отдѣленіи уголовной тюрьмы и въ Слѣдственной ежедневно среднимъ числомъ работало 42 мужчинъ и 1 женщина; общая сумма ихъ заработка простирается до 1468 руб. 19 коп. Такъ какъ въ 1880 г. заработано было арестантами, занимавшимися сапожнымъ производствомъ, 1268 руб. 5 коп., то можно сказать, что въ отчетномъ году оно шло довольно успѣшно, въ особенности въ виду общаго застоя промышленности и торговли въ первой половинѣ 1881 года.

д) Съ 3 Декабря 1881 года, во Временномъ отдѣленіи открыта мастерская папиросныхъ гильзъ, въ которой ежедневно работало 17 арестантовъ мужчинъ; заработокъ ихъ до 1 Января 1882 года составлялъ 20 руб. 78¹/₂ коп.

е) Въ маѣ мѣсяцѣ того же 1881 года, во Временномъ отдѣленіи начато щипанье перьевъ, для магазина пуха и перьевъ Паера; ежедневно занято было этою работою 15 арестантокъ, престарѣлыхъ и неспособныхъ ни къ какой другой работѣ. Перья въ неочищенномъ видѣ доставляетъ магазинъ. Работа эта на первыхъ порахъ казалась мало выгодною и сопряженною съ тѣмъ главнымъ неудобствомъ, что можетъ препятствовать содержанію въ тюрьмѣ надлежащей чистоты. Но на практикѣ оказалось совершенно противоположное и для занятія старыхъ, неспособныхъ къ другимъ работамъ женщинъ желательно даже удерживать щипанье перьевъ и на будущее время. Со дня открытія этихъ работъ по 1 Января 1882 года арестантки заработали щипаньемъ перьевъ въ общей сложности 181 руб. 5 коп.

ж) Наконецъ, въ послѣднихъ мѣсяцахъ 1881 г., при Слѣдственной тюрьмѣ открыта была бѣлошвейная мастерская, въ которой работало 14 женщинъ. Такъ какъ бѣлошвейныя работы требуютъ значительной подготовки, то предпринимательницѣ, устроившей эту мастерскую, предоставлено было до 1-го Января 1882 года производить работы лишь для обученія женщинъ, и потому бесплатно, а далѣе уже установлена норма вознагражденія, подлежащаго взносу предпринимательницею въ казначейство.

Варшавская Долговая тюрьма, служащая мѣстомъ заключенія, по судебнымъ приговорамъ, несостоятельныхъ должниковъ, помѣщается въ зданіи, принадлежащемъ городу, за наемъ котораго уплачивается Магистрату города Варшавы 622 руб. въ годъ. За содержаніе должниковъ въ тюрьмѣ обязаны вносить плату кредиторы: квартирныхъ 20 коп. въ сутки, которыя поступають въ доходъ казны, и кормовыхъ, которыя выдаются заключеннымъ, по 20 коп. въ сутки каждому.

Квартирныхъ за содержаніе несостоятельныхъ должниковъ въ 1881 году поступило только 422 руб. 72 коп. Такъ какъ въ виду незначительнаго числа содержащихся въ Долговой тюрьмѣ лицъ, содержаніе особаго зданія для этой тюрьмы и особой для нея администраціи причиняло бы казнѣ напрасные расходы, то губернскимъ начальствомъ въ Ноябрь 1879 г. возбужденъ былъ вопросъ, чтобы подвергаемыхъ личному задержанію за долги помѣщать въ одномъ изъ зданій варшавскихъ тюремъ, съ разобщеніемъ означенныхъ лицъ отъ содержащихся въ этихъ тюрьмахъ преступниковъ. Вопросъ этотъ въ настоящее время уже получилъ разрѣшеніе въ законодательномъ порядкѣ.

Подслѣдственные аресты въ гор. Влоцлавскѣ, Нешавѣ, Кутнѣ, Гостынинѣ, Гройцахъ, Ново-Минскѣ, Скерневицахъ и Блонѣ помѣщаются въ увеличенныхъ на счетъ городскихъ суммъ прежнихъ полицейскихъ арестахъ и служатъ мѣстами заключенія лицъ, находящихся подъ предварительнымъ (судебнымъ) слѣдствіемъ, а также приговариваемыхъ мировыми судебными учрежденіями къ аресту при полиціи и къ краткосрочному тюремному заключенію до 6-ти мѣсяцевъ.

Изъ числа означенныхъ арестовъ находятся въ сравнительно удовлетворительномъ состояніи:

Гостынский,—подъ который отведены двѣ камеры въ зданіи городского Магистрата.

Кутновскій,—изъ четырехъ камеръ, въ каменномъ зданіи городского Магистрата.

Скержевскій,—изъ четырехъ камеръ, въ зданіи городской ратуши.

Гросскій,—изъ двухъ комнатъ, въ наемномъ домѣ;

и *Нешавскій*,—также изъ двухъ комнатъ, въ наемномъ домѣ.

Блонскій подслѣдственный арестъ, помѣщающійся въ городскомъ зданіи, хотя и находится въ хорошемъ состояніи, но такъ какъ Уѣздное Управление, камеры Судебнаго Слѣдователя и Мироваго Судьи находятся въ пос. Гродискѣ, въ разстояніи 10 верстъ отъ Блоня, то содержаніе арестантовъ въ этомъ арестѣ, въ виду необходимости постояннаго передвиженія ихъ для допросовъ изъ Блоня въ Гродискъ и обратно, представляетъ существенныя неудобства.

Вслѣдствіе сего, по неимѣнію другаго соотвѣтственнаго зданія, возбужденъ въ Юль 1880 года вопросъ о постройкѣ въ посадѣ Гродискѣ особаго каменнаго дома, для помѣщенія въ немъ ареста.

Влоцлавскій подслѣдственный арестъ помѣщается вмѣстѣ съ полицейскимъ арестомъ въ особомъ городскомъ зданіи, которое находится въ неудовлетворительномъ состояніи и требуетъ постоянныхъ капитальныхъ починковъ на счетъ городскихъ суммъ.

Ново-Минскій подслѣдственный арестъ помѣщается вмѣстѣ съ полицейскимъ въ трехъ комнатахъ. Арестъ этотъ не соотвѣтствуетъ своему назначенію, приисканіе же болѣе удобнаго помѣщенія на столько затруднительно, что является почти невозможнымъ, въ виду отсутствія въ гор. Ново-Минскѣ удобныхъ для ареста частныхъ и казенныхъ домовъ.

На расходы по содержанію подслѣдственныхъ арестовъ, именно: на наемъ стражниковъ, отопленіе и освѣщеніе, продовольствіе арестантовъ и разныя мелкія

надобности назначено по смѣтѣ Министерства Внутреннихъ Дѣлъ 1881 года всего 6541 руб., израсходовано же 6261 руб. 3 коп.

Арестантовъ въ означенныхъ арестахъ содержалось въ теченіи 1881 года:

Подсѣдственныхъ 1012 человекъ, присужденныхъ къ аресту 108 человекъ, присужденныхъ къ тюремному заключенію до 6-ти мѣсяцевъ 359 человекъ, по постановленіямъ административныхъ властей 12 человекъ, итого 1491 человекъ.

На поселеніе въ Сибирь и въ каторжныя работы отправлено въ 1881 году, по приговорамъ судовъ, 252 арестанта изъ разныхъ губерній Царства Польскаго, такъ какъ по существующему порядку арестанты, приговоренные къ ссылкѣ въ Сибирь или въ каторжныя работы, изъ всѣхъ тюремъ Царства, за исключеніемъ тюремъ Ломжинской и Сувалкской губерній, отправляются туда посредствомъ Варшавскаго Губернскаго Правленія.

Пересылка арестантовъ по линіямъ военно-этапныхъ путей производилась посредствомъ Варшавскаго Сборнаго пункта и Кутновской этапной станціи. Въ этапныхъ линіяхъ арестанты пересылаются между Уѣздными Управленіями на основаніи утвержденныхъ Министерствомъ Внутреннихъ Дѣлъ 15 Іюля 1870 г. Правилъ о порядкѣ препровожденія въ этапныхъ линіяхъ арестантовъ и другихъ лицъ въ Привислинскихъ губерніяхъ.

Движеніе арестантовъ въ тюрьмахъ видно изъ слѣдующей таблицы:

Наименованіе тюремъ	Къ 1 Января 1881 г. оставалось	Въ 1881 году		Къ 1 Января 1882 года осталось
		Прибыло	Убыло	
Варшавская Главная Уголовная тюрьма.	609	2581	2675	515
Слѣдственная	531	1627	1511	647
Брестъ-Кувевская	192	604	617	179
Временное Отдѣленіе Варшавской Главной Уголовной тюрьмы	327	1212	1173	366
	1659	6024	5976	1707

На содержание вѣхъ мѣствъ заключенія было ассигновано по смѣтѣ.....	203478 руб.
Въ теченіи года произведено было расхода.....	206238 „
Израсходовано сверхъ смѣты.....	2760 „

е) Пожары. Въ отчетномъ 1881 году въ губерніи было 349 случаевъ пожара, отъ котораго сгорѣло 713 дворовъ съ убыткомъ въ 281582 рубля. Изъ 349 случаевъ на долю 18 городовъ Варшавской губерніи пришлось 29 пожаровъ; сгорѣвшіе отъ нихъ 78 дворовъ принесли убытковъ 23045 рублей. Сравнительно съ предшествовавшимъ 1880 годомъ число пожаровъ въ губерніи увеличилось на 66 случаевъ; увеличилась также и сумма причиненныхъ ими убытковъ почти на одиннадцать съ половиною тысячъ, хотя каждый пожаръ обошелся населенію въ отчетномъ году среднимъ числомъ около 807 руб., тогда какъ въ 1880 году цифра эта превышала 954 рубля.

По времени года, бывшіе въ 1881 году пожары распредѣляются такъ:

	Число пожаровъ.	Число сгорѣвшихъ дворовъ.	Сумма убытковъ.
въ зимніе мѣсяцы.....	46	83	57561 р.
„ весенніе „.....	94	151	63391 „
„ лѣтніе „.....	108	249	79424 „
„ осенніе „.....	101	230	81206 „

Причины, отъ которыхъ произошли эти пожары, были слѣдующія:

дурное устройство печей и дымовыхъ трубъ (въ селеніяхъ). 27

неосторожное обращеніе съ огнемъ:

въ городахъ.....	9
„ селеніяхъ.....	85

поджогъ:

въ городахъ.....	8
„ селеніяхъ.....	37

молнія:

въ городахъ.....	3
„ селеніяхъ.....	14

прочія неизвѣстныя причины:

въ городахъ.....	9
„ селеніяхъ.....	157

Не малую услугу городамъ Варшавской губерніи въ дѣлѣ тушенія пожаровъ оказываютъ вольныя охотничьи пожарныя команды, учрежденныя въ городахъ: Влоцлавскѣ, Ловичѣ, Гройцахъ, Сохачевѣ, Кутнѣ, Нешавѣ, Скерневицахъ, Мицковѣ, Новомъ-Дворѣ и Гостыницѣ. Починъ въ дѣлѣ устройства вольныхъ городскихъ пожарныхъ командъ принадлежитъ гор. Влоцлавеку, который пеходатайствовалъ себѣ утвержденіе устава пожарной команды въ 1878 году и въ томъ же году устроилъ у себя первую въ губерніи охотничью пожарную команду.

Въ слѣдующемъ же, т. е. 1879 г., примѣру гор. Влоцлавека послѣдовалъ гор. Ловичъ, а въ 1880 году пожарныя команды открылись уже и въ остальныхъ названныхъ восьми городахъ.

Такимъ образомъ въ настоящее время Варшавская губернія имѣетъ уже пожарныя команды въ десяти городахъ (всѣхъ городовъ 18), изъ нихъ девять, кромѣ Новаго-Двора, уѣздные города.

IV. Народное здравіе и общественное призрѣніе.



а) Врачи.

Въ 1881 году въ Варшавской губерніи было:

уѣздныхъ врачей, вмѣстѣ съ помощникомъ Варшавскаго уѣзднаго врача.....	13
тюремныхъ врачей.....	2
городскихъ врачей.....	4
при реальныхъ училищахъ.....	2
при больницахъ и благотворительныхъ заведеніяхъ....	8
вольнопрактикующихъ.....	45
	<hr/>
	74

ветеринаровъ:

окружныхъ.....	7
вольнопрактикующихъ.....	7
	<hr/>
	14

фельдшеровъ:

штатныхъ при уѣздныхъ врачахъ.....	12
„ „ тюрьмахъ.....	3
„ „ городскихъ „.....	1
вольнопрактикующихъ.....	149
	<hr/>
	165

повивальныхъ бабокъ:

штатныхъ городскихъ	12
вольнопрактикующихъ	70
и деревенскихъ	54
	<hr/>
	136

Отношеніе числа лицъ, занимавшихся медицинскою практикою, къ общему числу народонаселенія было слѣдующее:

на 1 врача приходилось жителей	12378
„ 1 фельдшера	5551 _{,36}
„ 1 повивальную бабку было 250 _{,23} рожденій.	

Въ продолженіи 1881 года, врачебнымъ отдѣленіемъ Варшавскаго Губернскаго Правленія выдано дозволительныхъ свидѣтельствъ на свободную практику:

а) деревенскимъ повивальнымъ бабкамъ	7
б) аптекарскимъ ученикамъ	6

Количество аптекъ въ Варшавской губерніи, сравнительно съ предшествовавшимъ годомъ, не измѣнилось: всѣхъ аптекъ было 39 и въ нихъ занималось:

магистровъ фармаціи	7
провизоровъ	42
аптекарскихъ помощниковъ	6
„ учениковъ	11
	<hr/>
	66

Во всѣхъ этихъ аптекахъ отпущено было лекарствъ въ теченіи года по 102877 рецептамъ, т. е. менѣе, чѣмъ въ 1880 году, на 11781.

Прививаніе предохранительной оспы производилось въ теченіи весеннихъ и лѣтнихъ мѣсяцевъ. Всего оспопрививаній произведено 21900, изъ коихъ въ 814 случаяхъ оспа не принялась.

б) Больницы Въ отчетномъ году, въ вѣдѣніи Варшавскаго Губернскаго Совѣта общественаго призрѣнія находилось семь больницъ, изъ нихъ 5 въ городахъ: Влоцлавскѣ, Ловичѣ, Кутнѣ, Гройцахъ и Скерневицахъ, 2 въ селеніяхъ: Менѣ, Ново-Минскаго уѣзда, и Цѣхоцинкѣ, Нешавскаго уѣзда, и одна лечебница въ городѣ Горѣ-Кальваріи при богадѣльнѣ.

Во всѣхъ этихъ больницахъ и лечебницѣ по смѣтѣ 1881 года назначено содержать 214 кроватей съ 70270 больничными сутками, изъ коихъ 15823 сутокъ назначено для больныхъ военнаго вѣдомства и ихъ семействъ.

Сравнительно съ предшествовавшимъ годомъ общее число кроватей и больничныхъ сутокъ увеличилось: первыхъ на 21, а послѣднихъ на 20595, изъ коихъ на долю больныхъ военнаго вѣдомства приходится 6148.

Въ теченіи 1881 года находилось на излеченіи 2542 лица, изъ коихъ выздоровѣло 1837 лицъ, по разнымъ причинамъ оставило лечебныя заведенія 196 и умерло 305 лицъ. Всего убыло 2338 лицъ и осталось къ 1 Января 1882 года 204 лица.

Пользовавшіеся въ больницахъ и лечебницѣ провели въ нихъ въ общей сложности 66226 сутокъ; среднее число больныхъ въ сутки составляло 184,4 человека; среднее время пребыванія одного лица на призрѣніи равнялось 26 суткамъ, смертность дала 11,9% и среднее содержаніе больнаго обошлось въ 185 руб. 65 коп., т. е. на 65 руб. 10 коп. болѣе противъ 1880 года.

Плата за леченіе и содержаніе въ больницахъ на 1881 годъ утверждена была Г. Министромъ Внутреннихъ Дѣлъ въ слѣдующемъ размѣрѣ: съ лицъ гражданскаго вѣдомства по 32 коп. въ сутки, а въ особыхъ камерахъ Цѣхоцинской лѣтней больницы по 60 коп. въ сутки; съ нижнихъ воинскихъ чиновъ и ихъ семействъ, включая и расходъ на медикаменты, по 49³/₄ коп. въ сутки; за погребеніе лицъ гражданскаго вѣдомства 2 руб. 85 коп. и нижнихъ воинскихъ чиновъ 2 руб. 45 коп.

Въ теченіи 1881 года подлежало поступленію въ доходъ больничныхъ суммъ 69645 руб. 69¹/₄ коп. Поступило же всего 44346 руб. 98¹/₂ коп., въ томъ

числѣ 5612 руб. 41 коп. остатка съ 1880 года. Осталось слѣдовательно къ 1 Января 1882 года въ недомкѣ 25298 руб. 70³/₄ коп.

Подлежало уплатѣ вмѣстѣ съ невыполненными расходами прежнихъ лѣтъ 44363 руб. 16³/₄ коп.; въ теченіи отчетнаго года удовлетворено 39472 руб. 89¹/₄ коп.; осталось слѣдовательно невыполненныхъ расходовъ 4890 руб. 27¹/₂ коп.

в) Эпизоотіи. Въ теченіи 1881 года въ Варшавской губерніи замѣчались слѣдующія эпизоотическія болѣзни: чума рогатаго скота, сибирская язва, повальное воспаление легкихъ, овечья оспа, чесотка, саль и бѣшенство.

1) Чума рогатаго скота (pestis bovm) обнаружилась въ 1881 году въ 29 мѣстностяхъ пяти уѣздовъ губерніи, а именно въ гор. Варшавѣ и Варшавскомъ уѣздѣ (11 мѣстностей),—Гостынскомъ (9 мѣстностей),—Сохачевскомъ (1 мѣстность),—Ново-Минскомъ (7 мѣстностей) и Блонскомъ (1 мѣстность).—Первые случаи этой болѣзни появились въ Варшавскомъ и Блонскомъ уѣздахъ, составляя собственно продолженіе свирѣпствовавшей въ 1880 году заразы; дальнѣйшіе же случаи имѣли мѣсто въ мѣсяцахъ съ Марта до Юля въ Гостынскомъ, Сохачевскомъ и Ново-Минскомъ уѣздахъ, а послѣ нѣкотораго промежутка, совершенно свободного отъ эпизоотіи, таковая, появившись вновь въ концѣ Сентября въ Гостынскомъ, Варшавскомъ и Ново-Минскомъ уѣздахъ, продолжалась попеременно въ разныхъ мѣстностяхъ до конца отчетнаго года. Во всѣхъ этихъ мѣстностяхъ изъ наличнаго количества содержамаго въ нихъ скота 5808 головъ, заболѣло 470, пало 245, убито больныхъ 225 и подозрительныхъ въ болѣзни 429. Общая цифра убытка въ скотѣ, пропорціонально къ наличности содержащихся животныхъ въ зачумленныхъ мѣстностяхъ, составляетъ 13,76%.

Причины столь частаго появленія заразы въ Варшавской губерніи слѣдуетъ считать тѣ же, что и въ минувшіе годы, неблагоприятныя обстоятельства, а именно: привозъ гуртоваго скота въ Варшаву изъ губерній Имперіи, въ которыхъ означенная зараза постоянно свирѣпствуетъ и противу которой въ этихъ губерніяхъ не принимаются никакія рѣшительныя мѣры. Къ таковымъ губер-

ніямъ принадлежитъ, между прочими, смежная съ Царствомъ Волинская, въ которой уже 15 лѣтъ существуетъ чумная болѣзнь. При такихъ условіяхъ никакія мѣры не въ состояніи ограничить случаи обнаруженія заразы.

2) Сибирская язва въ теченіи 1881 года обнаружилась въ 30-ти мѣстностяхъ 10-ти уѣздовъ, а именно: Варшавскаго, Блонскаго, Гроецкаго, Ново-Минскаго, Ловичскаго, Скерневицкаго, Сохачевскаго, Кутновскаго, Гостынскаго и Влоцлавскаго. Во всѣхъ этихъ мѣстностяхъ изъ 4160 головъ рогатаго скота заболѣло 258, изъ нихъ выздоровѣло 62, пало 195 и убито большую 1;—изъ 1013 штукъ овецъ заболѣло и пало 30, а изъ 104 головъ лошадей заболѣло 14, выздоровѣла 1, пало 13.

3) Пональное воспаленіе легкихъ у рогатаго скота констатировано въ 3 мѣстностяхъ Гостынскаго уѣзда, въ которыхъ изъ наличности 389 головъ заболѣло 116, выздоровѣло 71, пало 45.

4) Овечья оспа замѣчена въ одной мѣстности Гроецкаго уѣзда, гдѣ заболѣло цѣлое стадо, состоящее изъ 402 головъ, изъ которыхъ 300 выздоровѣло а 102 пало.

5) Санъ у лошадей констатированъ въ уѣздахъ: Варшавскомъ, Блонскомъ, Гроецкомъ, Ловичскомъ и Влоцлавскомъ, всего въ 9-ти мѣстностяхъ, въ которыхъ изъ 148 лошадей заболѣло 26, пала 1, убито больныхъ 25.

6) Чесотка у лошадей замѣчена въ одной мѣстности Гроецкаго уѣзда, гдѣ изъ двухъ заболѣвшихъ 1 выздоровѣла и 1 пала.

7) Бѣшенство у рогатаго скота, происходящее отъ укушенія бѣшенными собаками, замѣчено въ 5 мѣстностяхъ Варшавскаго и Ловичскаго уѣздовъ. Изъ 671 головы наличнаго въ этихъ мѣстностяхъ скота заболѣло 41, пало 25, убито больныхъ 16.

8) Изъ незаразительныхъ болѣзней замѣчено въ двухъ мѣстностяхъ Гроецкаго и Ловичскаго уѣздовъ кровавую мочу, отъ которой заболѣло 23 головы, изъ нихъ выздоровѣло 8 и пало 15,—и въ одной мѣстности Гроецкаго уѣзда злока-

196pc
30m
13m

45pc

102m

26m

1m

41pc

258pc

30m

195m

116pc

402m

26m

2m

41pc

3/с
 чественный катарръ у рогатаго скота, вслѣдствіе котораго изъ 3-хъ заболѣвшихъ 3/с
 головъ пало 2 и убита 1.

Вообще за исключеніемъ чумы, какъ заносной болѣзни, убытокъ въ скотѣ вслѣдствіе развивающихся отъ мѣстныхъ условій болѣзней въ теченіи 1881 года въ Варшавской губерніи слѣдуетъ считать весьма незначительнымъ сравнительно съ убытками прежнихъ лѣтъ.

г) Насиль-
 ственныя
 смерти.

Въ 1881 году, количество жертвъ насильственныхъ и случайныхъ смертей простиралось до 517 и, въ сравненіи съ 1880 годомъ, увеличилось на 36. Уменьшеніе смертности относится къ случаямъ дѣтоубійства, убійства грозой, замерзанія, утопленія и случайной смерти. Значительное увеличеніе—вдвое болѣе—замѣчается въ случаяхъ смерти при пожарахъ и отъ угара. Отношеніе числа смертныхъ случаевъ отъ другихъ причинъ видно изъ слѣдующей таблицы:

	Число жертвъ	
	Въ 1880 г.	Въ 1881 г.
Жертвы смертоубійства	26	27
Въ томъ числѣ:		
дѣтоубійства	16	8
смертоубійства	10	18
Скоропостижно умершихъ	117	146
Въ числѣ ихъ:		
отъ пьянства	16	16
„ болѣзней	49	63
„ неизвѣстныхъ причинъ	52	71
Жертвы случайной смерти	268	257

	Число жертвъ	
	Въ 1880 г.	Въ 1881 г.
Въ томъ числѣ:		
убито грозой	10	3
Задавлено и упало съ высотъ	63	60
Сгорѣло и убито на пожарѣ	5	10
умерло отъ угара	4	9
замерзло	3	1
утонуло	96	73
Умерло отъ другихъ случайностей.....	87	101
самоубійць.....	27	35
Найденныхъ мертвыхъ тѣлъ	43	52
Всего по губерніи.....	481	517

д) Богадѣль-
ни.

Въ 1881 году въ вѣдѣніи Варшавскаго Губернскаго Совѣта общественнаго призрѣнія находилось восемь богадѣленъ въ городахъ: Гройцахъ, Горѣ-Кальваріи, Влоцлавскѣ, Брестѣ-Куявскѣ, Скерневицахъ, Ново-Минскѣ и двѣ въ гор. Нешавѣ, а также два дѣтскихъ пріюта въ городахъ Ловичѣ и Влоцлавскѣ. Горно-Кальварійская богадѣльня учреждена преимущественно для призрѣнія жителей г. Варшавы, поэтому Варшавскій Городской Совѣтъ общественнаго призрѣнія, въ виду недостатка средствъ на содержаніе богадѣльни, по примѣру прежнихъ лѣтъ, отпустилъ въ отчетномъ году на содержаніе богадѣльни 2000 руб. Кромѣ того на покрытіе смѣтнаго дефицита ассигновано было этой богадѣльнѣ въ отчетномъ

году 10145 руб., изъ коихъ 7000 руб. изъ Государственнаго Казначейства и 3145 руб. изъ фонда, состоящаго въ распоряженіи Господина Министра Внутреннихъ дѣлъ.

Въ положеніи остальныхъ богадѣленъ никакихъ выдающихся переменъ не произошло.

Во всѣхъ богадѣльняхъ къ 1 Января 1881 года находилось на призрѣніи 232 человѣка, въ теченіи года поступило 52, всего слѣдовательно призрѣвалось 284 человѣка. Изъ нихъ выбыло по разнымъ причинамъ 17 и умерло 40, всего же было 57 человѣкъ. Осталось къ 1 Января 1882 года 227 человѣкъ.

Призрѣвавшіеся въ богадѣльняхъ провели въ общей сложности 82581 сутки. Среднее число призрѣваемыхъ въ сутки составляло 226 человѣкъ; среднее время пребыванія одного лица на призрѣніи равнялось 290,7 суткамъ. Смертность въ общей сложности составляла 14 на сто призрѣваемыхъ. Въ среднемъ выводѣ содержаніе одного призрѣваемаго въ отчетномъ году обошлось въ 50 руб. 6 коп., т. е. сравнительно съ 1880 годомъ 2-мя рублями менѣе.


Въ 1881 году подлежало къ поступленію въ пользу богадѣленъ 26651 руб. 23¹/₂ коп.,—поступило 21023 руб. 64 коп.; въ томъ числѣ 1632 руб. 16¹/₂ коп. остатка съ 1880 года, затѣмъ къ 1 Января 1882 года осталось въ недоимкѣ 5627 руб. 59¹/₂ коп.

Подлежало уплатѣ въ 1881 году 25329 руб. 61 коп., уплачено 19478 р. 23 коп.

Осталось невыполненныхъ расходовъ 5851 руб. 38 коп. Изъ существующихъ въ губерніи двухъ дѣтскихъ приютовъ, именно: въ гор. Ловичѣ и Влоцлавскѣ, первый, за неимѣніемъ собственныхъ средствъ, помѣщается въ зданіи уѣздной больницы и содержится отчасти на ея средства, отчасти же на отпускаемое изъ казны пособіе въ 200 руб., второй же, хотя и имѣетъ свои средства, но столь ограниченныя, что пользуется пособіемъ отъ казны въ 150 руб. ежегодно.

Въ отчетномъ году пользовалось 247 дѣтей въ теченіи 29579 дней; среднее число дѣтей въ день составляло 98,5, среднее время пребыванія одного дитяти 119,7 дней, среднее содержаніе одного дитяти обошлось въ 10 руб. 20 коп. или болѣе чѣмъ въ 1880 году на 1 руб. 80 коп.

Въ пользу дѣтскихъ пріютовъ подлежало къ поступленію въ отчетномъ году 1864 руб. 95 $\frac{1}{2}$ коп., поступило 1326 руб. 97 коп., осталось въ недоимкѣ 537 руб. 98 $\frac{1}{2}$ коп.



V. Народное просвѣщеніе.

а) Учебныя
заведенія.

Къ 1 Января 1882 года въ Варшавской губерніи было учебныхъ заведеній

въ городахъ	71
въ селеніяхъ.....	448
	519

Въ ихъ числѣ:

реальныхъ училищъ	2
женскихъ прогимназій	1
начальныхъ училищъ	363
воскресно-ремесленныхъ училищъ	12
частныхъ училищъ	35
евангелическихъ канторовъ	102
учительскихъ семинарій.....	1
образцовыхъ при нихъ училищъ	1
римско-католическихъ духовныхъ семинарій	2
	519

Въ составѣ учебныхъ заведеній въ теченіи 1881 года произошли слѣдующія перемѣны:

- а) *закрѣты*: 1) одинъ частный женскій трехклассный пансіонъ;
2) одно частное двухклассное женское начальное училище;

- 3) одно частное одноклассное женское начальное училище, и
- 4) одно частное одноклассное женское еврейское начальное училище.

- б) вновь открыты:
- 1) одинъ частный трехклассный женскій пансіонъ;
 - 2) два частныхъ двухклассныхъ женскихъ начальныхъ училища;
 - 3) одно частное одноклассное мужское начальное училище;
 - 4) три частныхъ одноклассныхъ для обоого пола начальныхъ училища, и
 - 5) одно частное одноклассное еврейское женское начальное училище.

Такимъ образомъ общее число учебныхъ заведеній сравнительно съ 1880 годомъ увеличилось четырьмя училищами.

Во всѣхъ учебныхъ заведеніяхъ къ 1 Января 1882 года было учащихся:

мужскаго пола	15461
женскаго „	9562
	<hr/>
	25023

Въ томъ числѣ въ городахъ мужскаго пола	3189
женскаго „	1625
	<hr/>
всего	4814

въ селеніяхъ мужскаго пола	12272
женскаго „	7937
	<hr/>
всего	20209

Отношеніе числа учащихся къ общей цифрѣ населенія въ 1881 году составляло 2,73 ‰.

По вѣроисповѣданіямъ и сословіямъ учащіеся обоого пола распредѣлялись въ отчетномъ году слѣдующимъ образомъ:

По вѣроисповѣданіямъ:

Православнаго.....	244
Римско-католическаго.....	20224
Евангелическаго.....	3461
Еврейскаго.....	1094
	<hr/>
	25023

По сословіямъ:

Дѣтей дворянъ и чиновниковъ.....	757
» духовнаго званія.....	11
» городскихъ сословій.....	5415
» сельскихъ сословій.....	18772
» иностранцевъ.....	68
	<hr/>
	25023

б, Библиотеки и кабинеты при учебныхъ заведенияхъ.

Въ теченіи 1881 года фундаментальныя и учебныя бібліотеки пополнены нѣсколькими сочиненіями, избранными педагогическими совѣтами учебныхъ заведеній и представляются къ 1 Января 1882 года въ слѣдующемъ составѣ:

ВЪ БИБЛИОТЕКАХЪ.			ВЪ КАБИНЕТАХЪ:	
книгъ и брошюръ		прочихъ учебныхъ пособій *)	физическихъ	естественныхъ наукъ
названій	томовъ	предметовъ	инструментовъ и снарядовъ	разныхъ предметовъ
13101	109739	16161	849	2854

*) А именно: географическихъ и историческихъ картъ, глобусовъ, лексиконовъ, моделей и образцовъ для рисованія и черченія, прописей и т. п. предметовъ.

VI. О поземельномъ устройствѣ крестьянъ.

а) Дѣятельность крестьянскихъ учреждений въ губерніи за отчетный годъ выражается въ слѣдующихъ цифрахъ:

	Уѣздными Коммиса- рами	Губерн- скимъ Присут- ствіемъ
1) Постановлено рѣшеній о точномъ опредѣленіи владѣнія крестьянъ по измѣренію съ отграниченіемъ отъ другихъ владѣній	170	157
2) Постановлено рѣшеній о точномъ опредѣленіи вида и размѣра сервитутовъ, предоставленныхъ крестьянамъ по ликвидаціоннымъ табелямъ и даннымъ	221	181
3) Рассмотрѣно добровольныхъ сдѣлокъ:		
объ обмѣнѣ земель	25	21
о замѣнѣ сервитутовъ	228	200
вообще же засвидѣтельствовано Коммисарами сдѣлокъ ..	243	—
утверждено Губернскимъ Присутствіемъ изъ поступившихъ въ послѣднее сдѣлокъ	—	221

	Уѣздными Коммисса- рами	Губерн- скимъ Присут- ствіемъ
4) Разрѣшено дѣлъ по спорамъ о правѣ на владѣніе усадьбами	162	82
5) Внесено дополнительныхъ надписей въ ликвидаціонныя таблицы и данныя, а вмѣстѣ сдѣлано распоряженіе объ исправленіи ипотечныхъ книгъ	—	371
6) Повѣрено Коммиссарами и разсмотрѣно Присутствіемъ тѣсохозяйственныхъ плановъ съ выдачею рѣшеній по нимъ	90	78
7) Разсмотрѣно ходатайствъ объ обязательномъ обмѣнѣ земель, для уничтоженія черезполосности и о раздѣлѣ общихъ наслѣдствъ	25	15
8) Разрѣшено жалобъ на нарушеніе и превышеніе сервитутныхъ правъ крестьянъ.....	313	124
9) Разсмотрѣно споровъ о границахъ	153	53
10) Разрѣшено жалобъ на приговоры гминныхъ и сельскихъ сходовъ по разнымъ предметамъ и представленій объ отмѣнѣ таковыхъ	27	27
11) Разсмотрѣно счетовъ и отчетовъ существующихъ въ губерніи сельскихъ ссудо-сберегательныхъ кассъ.....	90	90
Независимо отъ сего, по межевой части разсмотрѣно Губернскимъ Присутствіемъ плановъ	—	147
Выдано по утвержденнымъ планамъ копій сельскимъ обществамъ	—	230
Межеваніе же (при личномъ составѣ 13 землефровъ) произведено было: въ 110 селеніяхъ, съ 2576 усадьбами, на пространствѣ 41715 морговъ.		

Сельскія ссудо-сберегательныя кассы, учрежденныя въ губерніи на средства, данныя правительствомъ, и на общественныя капиталы, въ числѣ 109 кассъ, продолжали дѣйствовать успѣшно, съ увеличеніемъ оборотовъ до 1,881,272 руб. 53¹/₂ коп.; растратъ и злоупотребленій по кассамъ не было.

Ссудо-сберегательныя кассы повѣрялись мѣсячными Коммисарами каждые 4 мѣсяца, независимо отъ ревизій гминныхъ управленій.

б) Гминныя
управленія.

Къ 1 Января 1882 года, въ Варшавской губерніи находилось гминъ всего 154, въ числѣ ихъ:

- | | | |
|----|---|-----|
| 1) | Состоящихъ изъ однихъ сельскихъ поселеній | 117 |
| 2) | „ „ „ „ „ посадовъ и сельскихъ „ | 32 |
| 3) | Самостоятельныхъ посадскихъ „ | 5 |

По населенности, гмины раздѣляются такъ:

менѣе 2000 душъ	4
отъ 2000 до 4000 душъ	58
отъ 4000 до 6000 „	61
свыше 6000 душъ	31

Сумма сборовъ на содержаніе гминныхъ управленій, судовъ и другія гминныя надобности составляла въ отчетномъ году 226134 руб. 38¹/₂ коп., по количеству же морговъ 1909488 земли, съ 1 морга приходился платежъ по среднему выводу 12 коп.; кромѣ того разныя доходы посадовъ составляли 5285 руб. 16 коп., такъ что весь гминный сборъ равняется суммѣ 231419 руб. 54 коп.

Изъ этой суммы израсходовано:

На содержаніе войтовъ и писарей	86888 р. 64 к.
На канцелярскіе и другіе по содержанію гминныхъ управленій расходы	78583 р. 85 к.
На содержаніе гминныхъ судовъ	65947 р. 5 ¹ / ₂ к.
Итого ...	<u>231419 р. 54¹/₂ к.</u>

в) Судо-сберегательных кассы.

Къ 1 Января 1882 года, въ Варшавской губерніи состояло 109 судо-сберегательныхъ кассъ, съ оборотнымъ капиталомъ въ 472719 руб. 96¹/₄ коп.

Изъ общаго числа дѣйствовавшихъ кассъ было открыто:

на средства правительства	43
на средства общественныя	31
учрежденныхъ на основаніи § 4 временнаго устава изъ прибылей другихъ кассъ	35

Дѣйствія судо-сберегательныхъ кассъ за истекшій годъ видны изъ нижеслѣдующихъ числовыхъ данныхъ:

Наименованіе приходныхъ и расходныхъ статей	По судо-сберегательнымъ кассамъ учрежденнымъ:			Итого по всемъ кассамъ
	На средства правительства	На основаніи § 4 временнаго устава изъ прибылей другихъ кассъ	На общественныя средства	
РУБЛИ И КОПѢЙКИ				
<i>Поступило на приходъ:</i>				
Основнаго капитала	28241 46	48716 25	44659 50 ¹ / ₂	121617 21 ¹ / ₂
Пожертвованій въ пользу кассъ	— 11	106 46 ³ / ₄	— —	106 57 ³ / ₄
Вкладовъ для приращенія процентами:				
а) отъ частныхъ лицъ	47560 3 ¹ / ₂	142593 87 ³ / ₄	88911 29	279065 20 ¹ / ₄
б) штрафныхъ и другихъ суммъ	2930 85	12319 72	19127 45 ¹ / ₂	34378 2 ¹ / ₂
в) суммъ принадлежащихъ малолѣтнимъ	13254 28	58709 94 ¹ / ₄	40711 91	112676 13 ¹ / ₄
Вкладовъ безпроцентныхъ	487 —	6175 97 ¹ / ₂	7980 41 ¹ / ₂	14643 39
Уплатъ по ссудамъ	181771 67	476807 —	509707 79	1168286 46
Процентовъ	21297 57 ¹ / ₂	43275 15 ¹ / ₄	77286 35 ¹ / ₂	141859 8 ¹ / ₄
Пеней	1096 34	3126 19	4417 92	8640 45
Итого	296639 32	791830 57 ¹ / ₂	792802 64	1881272 53 ¹ / ₂

Наименованіе приходныхъ и расходныхъ статей	По ссудо-сберегательнымъ кассамъ учрежденнымъ:						Итого до всѣмъ кассамъ
	На средства правитель-ства	На основаніи § 4 временнаго устава изъ прибавлей другихъ кассъ		На общественныя средства			
		РУБЛИ	КОПѢЙКИ	РУБЛИ	КОПѢЙКИ		
<i>Выведено въ расходъ:</i>							
Сеудъ	258937	27 1/2	686147	65	679389	60	1624474 52 1/2
Въ возвратъ процентныхъ вкладовъ . .	22825	52	73552	80 1/2	71630	60 3/4	168008 93 1/4
Процентовъ на эти вклады	5328	4 1/2	15832	57 1/2	17248	57	38409 19
Въ возвратъ безпроцентныхъ вкладовъ .	437	—	3294	39	8088	69	11820 8
На канцелярскія и другія надобности. .	2582	72	5006	35 1/2	11256	63 1/2	18845 71
Въ возвратъ основнаго капитала	—	—	3182	20	—	—	3182 20
Состояло къ 1 Января 1882 года на лицо.	6528	76	4814	60	5188	53 3/4	16531 89 3/4
Итого	296639	32	791830	57 1/2	792802	64	1881272 53 1/2
Числится въ долгу.	77165	60 1/2	209340	65	169681	81	456188 6 1/2

Во всѣхъ слѣдовательно ссудо-сберегательныхъ кассахъ Варшавской губерніи къ 1 Января 1882 года состояло на лицо денегъ 16531 руб. 89³/₄ коп.

Причисляя состоявшія къ тому же времени въ долгу 456188 руб. 6¹/₂ коп., окажется, что оборотный капиталъ всѣхъ ссудо-сберегательныхъ кассъ составлялъ къ 1882 году 472719 руб. 96¹/₄ коп., т. е. на 63670 руб. 74¹/₄ коп. болѣе, чѣмъ въ 1880 году.

ВѢДОМОСТИ

КЪ ОБЗОРУ ВАРШАВСКОЙ ГУБЕРНІИ

ЗА 1881 ГОДЪ.

Вѣдомость № 1.

О ПОСѢВѢ И УРОЖАѢ ХЛѢБА
ВЪ ВАРШАВСКОЙ ГУБЕРНІИ

ЗА 1881 ГОДЪ.

У ъ з д ы	П О С ъ Я Н О Ч Е Т В Е Р Т Е Й					С Н Я Т О Ч Е Т В Е Р Т Е Й								
	Озимой пшеницы	Ржи	Овса	Ячмени	Гречихи	Осталь- ныхъ яро- выхъ хлѣ- бовъ	Картофеля	Озимой пшеницы	Ржи	Овса	Ячмени	Гречихи	Осталь- ныхъ яро- выхъ хлѣ- бовъ	Картофеля
<i>Варшавскій.</i>														
На земляхъ владѣльческихъ	2912	7043	4152	2271	184	848	23553	11648	28172	16608	9084	460	2544	117765
„ арендаторскихъ	233	633	421	175	21	50	2478	1165	2532	1684	700	52	150	12390
„ городскихъ	2	9	8	5	—	5	85	10	36	32	20	—	15	425
„ крестьянскихъ	1117	9707	5201	2000	688	793	61089	4468	38828	26005	8000	1720	2379	305445
Итого..	4264	17392	9782	4451	893	1696	87205	17291	69568	44329	17804	2232	5088	436025
<i>Блонскій.</i>														
На земляхъ владѣльческихъ	4460	6533	8304	1804	313	1736	18866	17840	26132	33216	8659	939	8680	94330
„ арендаторскихъ	451	692	797	187	8	215	1459	1804	2768	3188	897	24	1075	7295
„ городскихъ	241	478	760	86	6	39	2254	1205	2390	3040	412	18	195	9070
„ крестьянскихъ	1882	10666	10006	3206	803	3450	34463	7528	42664	40024	15388	2409	17250	172315
Итого..	7034	18369	19867	5283	1130	5440	57042	28377	73954	79468	25356	3390	27200	283010
<i>Влоцлавскій.</i>														
На земляхъ владѣльческихъ	5477	9896	7210	2358	366	3246	35233	21908	44532	36050	11790	2196	16230	211398
„ арендаторскихъ	869	1415	1161	475	49	460	5454	3476	6367	5805	2375	294	2300	32724
„ городскихъ	202	554	328	164	14	105	2002	818	2216	1640	820	84	525	10010
„ крестьянскихъ	3245	11034	5151	1331	321	1697	44736	12980	44136	25755	6655	1926	8485	223680
Итого..	9793	22899	13850	4328	750	5508	87425	39172	97251	69250	21640	4500	27540	477812
<i>Гостынский.</i>														
На земляхъ владѣльческихъ	3323	7209	7432	1940	321	1534	36683	9969	28336	29728	13580	2247	7670	275122
„ арендаторскихъ	58	386	228	29	28	64	1421	174	1544	912	203	196	320	10657

У ъ з д ы	п о с ъ я н о ч е т в е р				
	Озимой пшеницы	Ржи	Овса	Ячменя	Гречихи
На землях городских	76	691	534	188	8
„ крестьянских	2086	8774	6227	3416	564
Итого	5543	17060	14421	5573	921
<i>Гроцикий.</i>					
На землях владѣльческих	5735	13489	13178	1456	832
„ арендаторских	364	949	7162	93	126
„ городских	138	571	456	52	23
„ крестьянских	2687	11427	10234	1391	815
Итого	8924	26436	31030	2992	1796
<i>Кутюмовский.</i>					
На землях владѣльческих	7063	7071	8592	2731	—
„ арендаторских	425	401	415	161	—
„ городских	45	59	118	15	—
„ крестьянских	1828	4303	5217	991	266
Итого	9361	11834	14342	3898	266
<i>Ловичский.</i>					
На землях владѣльческих	1135	2537	3130	658	179
„ арендаторских	313	1133	1475	395	52
„ городских	76	261	2401	49	147
„ крестьянских	5990	13380	11677	4746	790
Итого	7514	17311	18683	5848	1168

Т. Е. И.	с ѣ я т о ч е т в е р т е й								
	Осталь- ныхъ яро- выхъ хлѣ- бовъ	Картофели	Озимой пшеницы	Ржи	Овса	Ячменя	Гречихи	Осталь- ныхъ яро- выхъ хлѣ- бовъ	Картофели
	97	3161	228	3455	1602	1316	50	485	15805
	1961	43068	6258	43870	18681	23912	3948	9905	241180
	3656	84333	16629	77705	50923	39011	6447	18230	542764
	2231	40660	28675	67445	65890	5824	2496	6693	304950
	175	2610	1820	4745	35810	372	378	525	19575
	20	2088	690	2855	2280	208	60	60	15660
	1414	14420	13435	57135	51170	5564	2445	4242	108150
	3840	59778	44620	132180	155150	11968	5388	11520	448335
	2582	34050	28252	35355	45537	13108	—	12393	231540
	228	1390	1700	2005	2199	772	—	1094	9452
	37	233	225	354	778	96	—	177	1514
	1024	30804	7312	21515	26606	5252	1064	4915	209487
	3871	66477	37489	59229	75120	19228	1064	18579	451973
	399	5844	4540	12685	15650	3158	948	1995	43930
	178	3988	1242	5665	7375	1896	275	890	20920
	29	726	304	1566	12005	235	823	145	5517
	2885	39142	29950	80280	59552	26577	5214	14425	253565
	3491	49700	36036	100196	94582	31866	7260	17455	332932

УЗДЫ	ПОСВЯНО ЧЕТВЕР					ТЕЙ	СНЯТО ЧЕТВЕРТЕЙ								
	Озимой пшеницы	Ржи	Овса	Ячменя	Гречихи		Осталь- ныхъ яро- выхъ хлѣ- бовъ	Картофеля	Озимой пшеницы	Ржи	Овса	Ячменя	Гречихи	Осталь- ныхъ яро- выхъ хлѣ- бовъ	Картофеля
<i>Нешавскій.</i>															
На земляхъ владѣльческихъ	6154	14129	8435	2026	119	4342	35863	34877	81948	58089	12561	714	19219	229463	
„ арендаторскихъ	784	1516	1307	318	37	464	334	3371	8338	7449	1908	222	2598	2037	
„ городскихъ	8	164	137	34	—	37	25	40	967	794	187	—	159	127	
„ крестьянскихъ	2638	12273	5674	1386	236	1442	44353	11871	67501	32909	7623	1014	6200	226210	
Итого	9584	28082	15553	3764	392	6285	80575	50159	158754	99241	22279	1950	28176	457837	
<i>Ново-Минскій.</i>															
На земляхъ владѣльческихъ	1442	6754	4127	992	668	865	11884	8652	43801	18158	5952	2318	5190	91506	
„ арендаторскихъ	87	631	349	51	103	65	1626	495	3659	1396	260	360	390	12520	
„ городскихъ	—	47	5	3	—	3	74	—	296	25	18	—	18	703	
„ крестьянскихъ	461	15479	9783	1640	1958	1465	33725	2673	74299	39132	7052	6264	8790	199045	
Итого	1990	22911	14264	2686	2729	2398	47309	11820	122055	58711	13282	8942	14388	303774	
<i>Радиминскій.</i>															
На земляхъ владѣльческихъ	1385	5004	3134	797	1484	322	19720	13296	38030	20684	3622	5324	1932	167620	
„ арендаторскихъ	143	903	649	117	97	96	6420	1372	6862	4283	854	349	576	54570	
„ городскихъ	—	—	—	—	—	—	—	—	—	—	—	—	—	—	
„ крестьянскихъ	477	8451	6030	1781	390	678	56180	2623	55776	32562	9795	3382	3789	375406	
Итого	2005	14358	9813	2695	2471	1096	82320	17291	100668	57529	14271	9055	6297	597596	
<i>Скрясовицкій.</i>															
На земляхъ владѣльческихъ	1599	4397	3753	872	215	323	8073	11193	30779	22518	6976	967	2261	57211	
„ арендаторскихъ	171	307	465	111	17	82	2045	1026	1535	2790	788	76	500	15337	

У ъ з д ы	П О С ъ Я Н О Ч Е Т В Е Р					Т Е Й	С Н Я Т О Ч Е Т В Е Р Т Е Й								
	Озимой пшеницы	Ржи	Овса	Ячменя	Гречихи		Осталь- ныхъ яро- выхъ хлѣ- бовъ	Картофели	Озимой пшеницы	Ржи	Овса	Ячменя	Гречихи	Осталь- ныхъ яро- выхъ хлѣ- бовъ	Картофеля
На земляхъ городскихъ	68	81	366	76	9	42	1093	380	486	1939	547	40	336	8744	
„ крестьянскихъ	625	9358	10399	3006	554	472	59305	3000	46790	47635	18036	3324	3304	374320	
Итого..	2463	14143	14983	4065	795	919	70516	15599	79590	74882	26347	4407	6401	455812	
<i>Созаческій.</i>															
На земляхъ владѣльческихъ	2471	5690	702	961	127	2280	22472	7413	22760	2808	6727	889	11400	168640	
„ арендаторскихъ	89	306	808	58	26	118	419	267	1224	3232	406	182	590	3142	
„ городскихъ	37	81	79	28	—	—	330	111	405	237	196	—	—	1650	
„ крестьянскихъ	1313	8216	10428	1220	358	1528	44773	3939	41080	31284	8540	2506	7640	250728	
Итого..	3910	14293	12017	2267	511	3926	67994	11730	65469	37561	15869	3577	19630	424160	
Всего по губерніи . .	72385	225088	188605	47850	13822	42126	840674	326213	1136619	896746	258921	58212	200554	5211830	
	47143 24349 2493	99024 123068 2996	87326 96027 5192	21036 26114 700	5372 8243 207	22403 18809 414	322532 506066 12071	216165 106037 4011	507714 413877 15026	440059 331315 25372	112422 192349 4055	21906 35216 1090	107215 91224 2115	2202094 2939511 69225	

Вѣдомость № 2.

О ФАБРИКАХЪ И ЗАВОДАХЪ
ВЪ ВАРШАВСКОЙ ГУБЕРНІИ

за 1881 годъ.

Родъ фабрикъ и заводовъ

г. Новый-Дворъ

Варшавскій уѣздъ

Число фабрикъ
и заводовъ

Сумма произ-
водительности

Число рабо-
чихъ

Число фабрикъ
и заводовъ

Сумма произ-
водительности

Число рабо-
чихъ

*I. Производства прядильно-ткацкія и
писчебумажное.*

Фабрики льняныхъ и пеньковыхъ издѣлій

Фабрики хлопчато-бумажныя

Фабрики шерстяныхъ издѣлій

Фабрики писчей бумаги

Фабрики оберточной бумаги

*II. Производства, занимающіяся обра-
боткою металловъ.*

Сталелитейные заводы

Фабрики мѣдныхъ издѣлій

Литейные заводы

Дроболитейные заводы

Фабрики желѣзныхъ издѣлій

Фабрики земледѣльческихъ машинъ

III. Химическія производства.

Химическіе заводы

Фабрики зажигательныхъ свѣчекъ

Фабрики красильныя

Фабрики красокъ

Кожевенные заводы

Салатопенные заводы

Мыловаренные и свѣчно-сальные заводы

Клеесварни

*IV. Производства, занимающіяся обра-
боткою ископаемыхъ, не металли-
ческихъ матеріаловъ.*

Кирпичные заводы

—	—	—	—	—	—
—	—	—	—	—	—
—	—	—	—	—	—
—	—	—	1	140000	180
—	—	—	—	—	—
—	—	—	—	—	—
—	—	—	2	4654395	1271
—	—	—	—	—	—
—	—	—	1	52800	40
—	—	—	—	—	—
—	—	—	2	36000	36
—	—	—	—	—	—
—	—	—	4	93450	39
—	—	—	2	25300	56
—	—	—	1	14500	19
—	—	—	1	9000	9
—	—	—	—	—	—
—	—	—	2	74820	4
1	1990	2	5	843050	152
—	—	—	1	12500	12
—	—	—	29	423615	1146

Родъ фабрикъ и заводовъ	г. Новый-Дворъ			Варшавскій уѣздъ		
	Число фабрикъ и заводовъ	Сумма произ-водительности	Число рабо-чихъ	Число фабрикъ и заводовъ	Сумма произ-водительности	Число рабо-чихъ
Фаянсовые заводы	1	30000	41	—	—	—
Стекланные заводы	—	—	—	1	151700	136
Изразцовые заводы	—	—	—	1	25000	22
Горшечные заводы	—	—	—	—	—	—
Торфяныя копи	—	—	—	—	—	—
<i>V. Производства, занимающіяся обра-боткою дерева.</i>						
Лѣсопильные заводы	—	—	—	—	—	—
Заводы дегтярные, смоляные и скипидарные.	—	—	—	—	—	—
Фабрики столярныхъ издѣлій	—	—	—	1	30000	40
<i>VI. Производства, занимающіяся обра-боткою питательныхъ продуктовъ.</i>						
Свеклосахарные заводы	—	—	—	—	—	—
Винокуренные заводы	—	—	—	5	167277	42
Пивоваренные заводы	1	4800	2	4	209100	68
Медоваренные заводы	—	—	—	—	—	—
Водочные и ликерные заводы	—	—	—	1	5500	3
Уксусные заводы	2	1500	2	3	7249	4
Солеваренные заводы	—	—	—	—	—	—
Сыроварни	—	—	—	—	—	—
Маслобойни	—	—	—	1	600	2
Паровыя мельницы	—	—	—	1	173000	29
Вѣтряныя, водяныя и конныя мельницы	—	—	—	187	1819328	195
Паровыя хлѣбопекарни	—	—	—	1	108000	14
Крахмальные заводы	—	—	—	—	—	—
Фабрики цикорія	—	—	—	—	—	—

Родъ фабрикъ и заводовъ	г. Блонь			г. Мщоновъ			Блонскій уѣздъ		
	Число фабрикъ и заводовъ	Сумма производимости	Число рабочихъ	Число фабрикъ и заводовъ	Сумма производимости	Число рабочихъ	Число фабрикъ и заводовъ	Сумма производимости	Число рабочихъ
<i>I. Производства прядильно-ткацкія и пищевобумажное.</i>									
Фабрики льняныхъ и пеньковыхъ издѣлій	—	—	—	—	—	—	1	2400000	6200
Фабрики хлопчато-бумажныя	—	—	—	—	—	—	—	—	—
Фабрики шерстяныхъ издѣлій	—	—	—	—	—	—	—	—	—
Фабрики писчей бумаги	—	—	—	—	—	—	—	—	—
Фабрики оберточной бумаги	—	—	—	—	—	—	—	—	—
<i>II. Производства, занимающіяся обработкою металловъ.</i>									
Сталелитейные заводы	—	—	—	—	—	—	—	—	—
Фабрики мѣдныхъ издѣлій	—	—	—	—	—	—	—	—	—
Литейные заводы	—	—	—	—	—	—	—	—	—
Дроболитейные заводы	—	—	—	—	—	—	—	—	—
Фабрики желѣзныхъ издѣлій	—	—	—	—	—	—	—	—	—
Фабрики земледѣльческихъ машинъ	—	—	—	—	—	—	—	—	—
<i>III. Химическія производства.</i>									
Химическіе заводы	—	—	—	—	—	—	—	—	—
Фабрики зажигательныхъ спичекъ	—	—	—	—	—	—	1	6000	14
Фабрики красильныя	—	—	—	—	—	—	1	800	2
Фабрики красокъ	—	—	—	—	—	—	1	12000	4
Кожевенные заводы	—	—	—	3	2200	3	—	—	—
Салотопенные заводы	—	—	—	—	—	—	—	—	—
Мыловаренные и свѣчно-сальные заводы	—	—	—	—	—	—	—	—	—
Клееварни	—	—	—	—	—	—	—	—	—
<i>IV. Производства, занимающіяся обработкою ископаемыхъ, не металлическихъ матеріаловъ.</i>									
Кирпичные заводы	—	—	—	1	720	3	5	65450	164

Родъ фабрикъ и заводовъ	г. Влодавскъ			г. Брестъ			Влодавскій уездъ		
	Число фабрикъ и заводовъ	Сумма произ-водительности	Число рабо-чихъ	Число фабрикъ и заводовъ	Сумма произ-водительности	Число рабо-чихъ	Число фабрикъ и заводовъ	Сумма произ-водительности	Число рабо-чихъ
<i>I. Производства прядильно-ткацкія и писчебумажное.</i>									
Фабрики льняныхъ и пеньковыхъ издѣлій	—	—	—	—	—	—	—	—	—
Фабрики хлопчато-бумажныя	—	—	—	—	—	—	—	—	—
Фабрики шерстяныхъ издѣлій	—	—	—	—	—	—	—	—	—
Фабрики писчей бумаги	—	—	—	—	—	—	—	—	—
Фабрики оберточной бумаги	—	—	—	—	—	—	—	—	—
<i>II. Производства, занимающіяся обра-боткою металловъ.</i>									
Сталелитейные заводы	—	—	—	—	—	—	—	—	—
Фабрики мѣдныхъ издѣлій	—	—	—	—	—	—	—	—	—
Литейные заводы	—	—	—	—	—	—	—	—	—
Дроболитейные заводы	—	—	—	—	—	—	—	—	—
Фабрики желѣзныхъ издѣлій	—	—	—	—	—	—	—	—	—
Фабрики земледѣльческихъ машинъ	1	28200	44	1	1342	9	—	—	—
<i>III. Химическія производства.</i>									
Химическіе заводы	—	—	—	—	—	—	—	—	—
Фабрики зажигательныхъ спичекъ	—	—	—	—	—	—	—	—	—
Фабрики крапельныя	—	—	—	—	—	—	—	—	—
Фабрики красокъ	—	—	—	—	—	—	—	—	—
Кожевенные заводы	2	6410	8	—	—	—	5	4360	9
Салатопенные заводы	—	—	—	—	—	—	—	—	—
Мыловаренные и свѣчно-сальные заводы	6	22570	11	—	—	—	—	—	—
Клееварни	—	—	—	—	—	—	—	—	—
<i>IV. Производства, занимающіяся обра-боткою ископаемыхъ, не металли-ческихъ матеріаловъ.</i>									
Кирпичные заводы	10	261960	427	—	—	—	2	11500	6

Родъ фабрикъ и заводовъ	г. Влоцлавскъ			г. Брестъ			Влоцлавскій уѣздъ		
	Число фабрикъ и заводовъ	Сумма произ-водительности	Число рабо-чихъ	Число фабрикъ и заводовъ	Сумма произ-водительности	Число рабо-чихъ	Число фабрикъ и заводовъ	Сумма произ-водительности	Число рабо-чихъ
Фаянсовые заводы	2	177000	217	—	—	—	—	—	—
Стеклянные заводы	—	—	—	—	—	—	1	40000	20
Изразцовые заводы	—	—	—	—	—	—	—	—	—
Горшечные заводы	—	—	—	—	—	—	—	—	—
Торфяныя копи	—	—	—	—	—	—	—	—	—
<i>V. Производства, занимающіяся обра- боткою дерева.</i>									
Лѣсопильные заводы	1	8400	7	—	—	—	—	—	—
Заводы дегтярные, смоляные и скипидарные.	—	—	—	—	—	—	—	—	—
Фабрики столярныхъ издѣлій	—	—	—	—	—	—	—	—	—
<i>VI. Производства, занимающіяся обра- боткою питательныхъ продуктовъ.</i>									
Свеклосахарные заводы	—	—	—	—	—	—	—	—	—
Винокуренные заводы	—	—	—	—	—	—	2	39842	14
Пивоваренные заводы	3	59450	23	—	—	—	2	4900	3
Медоваренные заводы	1	200	1	—	—	—	—	—	—
Водочные и ликерные заводы	2	45500	15	—	—	—	—	—	—
Уксусные заводы	—	—	—	—	—	—	—	—	—
Солеваренные заводы	—	—	—	—	—	—	—	—	—
Сыроварни	—	—	—	—	—	—	1	6200	3
Маслобойни	—	—	—	—	—	—	7	1805	10
Паровыя мельницы	—	—	—	—	—	—	2	7400	2
Вѣтряныя, водяныя и конныя мельницы . .	6	4990	11	—	—	—	98	318924	96
Паровыя хлѣбопекарни	—	—	—	—	—	—	—	—	—
Крахмальные заводы	—	—	—	—	—	—	—	—	—
Фабрики цикорія	2	321550	112	—	—	—	—	—	—

Родъ фабрикъ и заводовъ	г. Гостынинъ			г. Гомбинъ			Гостынский уѣздъ		
	Число фабрикъ и заводовъ	Сумма произ-водительности	Число рабо-чихъ	Число фабрикъ и заводовъ	Сумма произ-водительности	Число рабо-чихъ	Число фабрикъ и заводовъ	Сумма произ-водительности	Число рабо-чихъ
<i>I. Производства прядильно-ткацкія и пиццебумажное.</i>									
Фабрики льняныхъ и пеньковыхъ издѣлій	—	—	—	—	—	—	—	—	—
Фабрики хлопчато-бумажныя	—	—	—	—	—	—	—	—	—
Фабрики шерстяныхъ издѣлій	—	—	—	—	—	—	—	—	—
Фабрики писчей бумаги	—	—	—	—	—	—	1	386985	453
Фабрики оберточной бумаги	—	—	—	—	—	—	—	—	—
<i>II. Производства, занимающіяся обработкою металловъ.</i>									
Сталелитейные заводы	—	—	—	—	—	—	—	—	—
Фабрики мѣдныхъ издѣлій	—	—	—	—	—	—	—	—	—
Литейные заводы	—	—	—	—	—	—	—	—	—
Дроболитейные заводы	—	—	—	—	—	—	—	—	—
Фабрики желѣзныхъ издѣлій	—	—	—	—	—	—	—	—	—
Фабрики земледѣльческихъ машинъ	—	—	—	—	—	—	—	—	—
<i>III. Химическія производства.</i>									
Химическіе заводы	—	—	—	—	—	—	—	—	—
Фабрики зажигательныхъ спичекъ	—	—	—	—	—	—	—	—	—
Фабрики красильныя	—	—	—	—	—	—	—	—	—
Фабрики красокъ	—	—	—	—	—	—	—	—	—
Кожевенные заводы	1	1000	2	3	6300	8	—	—	—
Салотопенные заводы	—	—	—	—	—	—	—	—	—
Мыловаренные и свѣчно-сальные заводы	—	—	—	—	—	—	—	—	—
Клееварни	—	—	—	—	—	—	—	—	—
<i>IV. Производства, занимающіяся обработкою ископаемыхъ, не металличе-скихъ матеріаловъ.</i>									
Кирпичные заводы	1	1500	2	—	—	—	2	3600	5

Родъ фабрикъ и заводовъ	г. Гройцы			г. Варка			Гроецкій уѣздъ		
	Число фабрикъ и заводовъ	Сумма произ-водительности	Число рабо-чихъ	Число фабрикъ и заводовъ	Сумма произ-водительности	Число рабо-чихъ	Число фабрикъ и заводовъ	Сумма произ-водительности	Число рабо-чихъ
<i>I. Производства прядильно-ткацкія и писчебумажное.</i>									
Фабрики льняныхъ и пеньковыхъ издѣлій	—	—	—	—	—	—	—	—	—
Фабрики хлопчато-бумажныя	—	—	—	—	—	—	—	—	—
Фабрики шерстяныхъ издѣлій	—	—	—	—	—	—	—	—	—
Фабрики печей бумаги	—	—	—	—	—	—	—	—	—
Фабрики оберточной бумаги	—	—	—	—	—	—	—	—	—
<i>II. Производства, занимающіяся обработкою металловъ.</i>									
Сталелитейные заводы	—	—	—	—	—	—	—	—	—
Фабрики мѣдныхъ издѣлій	—	—	—	—	—	—	—	—	—
Литейные заводы	—	—	—	—	—	—	—	—	—
Дроболитейные заводы	—	—	—	—	—	—	—	—	—
Фабрики желѣзныхъ издѣлій	—	—	—	—	—	—	—	—	—
Фабрики земледѣльческихъ машинъ	—	—	—	—	—	—	—	—	—
<i>III. Химическія производства.</i>									
Химическіе заводы	—	—	—	—	—	—	—	—	—
Фабрики зажигательныхъ спичекъ	—	—	—	—	—	—	2	5000	17
Фабрики красильныя	—	—	—	—	—	—	—	—	—
Фабрики красокъ	—	—	—	—	—	—	—	—	—
Кожевенные заводы	2	2430	2	2	3300	5	4	13500	6
Салатопенные заводы	—	—	—	—	—	—	—	—	—
Мыловаренные и свѣчно-сальные заводы	—	—	—	—	—	—	—	—	—
Клееварни	—	—	—	—	—	—	—	—	—
<i>IV. Производства, занимающіяся обработкою ископаемыхъ, не металлическихъ матеріаловъ.</i>									
Кирпичные заводы	2	1130	4	—	—	—	1	1500	3

Родъ фабрикъ и заводовъ

I. Производства прядильно-ткацкія и
пищевобумажное.

Фабрики льняныхъ и пеньковыхъ издѣлій
 Фабрики хлопчато-бумажныя
 Фабрики шерстяныхъ издѣлій
 Фабрики писчей бумаги
 Фабрики оберточной бумаги

II. Производства, занимающіяся обра-
боткою металловъ.

Сталелитейные заводы
 Фабрики мѣдныхъ издѣлій
 Литейные заводы
 Дроболитейные заводы
 Фабрики желѣзныхъ издѣлій
 Фабрики земледѣльческихъ машинъ

III. Химическія производства.

Химическіе заводы
 Фабрики зажигательныхъ спичекъ
 Фабрики красильныя
 Фабрики красокъ
 Кожевенные заводы
 Салотопенные заводы
 Мыловаренные и свѣчно-сальные заводы
 Клееварни

IV. Производства, занимающіяся обра-
боткою ископаемыхъ, не металли-
ческихъ матеріаловъ.

Кирпичные заводы

г. Кутно

Кутновскій уѣздъ

Число фабрикъ
и заводовъСумма произ-
водительностиЧисло рабо-
чихъЧисло фабрикъ
и заводовъСумма произ-
водительностиЧисло рабо-
чихъ

—	—	—	—	—	—	—
—	—	—	—	—	—	—
—	—	—	—	—	—	—
—	—	—	—	—	—	—
—	—	—	—	—	—	—
—	—	—	—	—	—	—
—	—	—	—	—	—	—
—	—	—	—	1	3900	4
—	—	—	—	—	—	—
—	—	—	—	—	—	—
—	—	—	—	2	1800	8
1	3000	5	—	—	—	—
—	—	—	—	—	—	—
—	—	—	—	—	—	—
—	—	—	—	—	—	—
—	—	—	—	—	—	—
3	1150	3	2	3055	5	—
—	—	—	—	—	—	—
1	2000	1	1	600	2	—
—	—	—	—	—	—	—
—	—	—	—	18	17610	52

Родъ фабрикъ и заводовъ	г. Кутно			Кутновскій уѣздъ		
	Число фабрикъ и заводовъ	Сумма произ-водительности	Число рабо-чихъ	Число фабрикъ и заводовъ	Сумма произ-водительности	Число рабо-чихъ
Фаянсовые заводы	—	—	—	—	—	—
Стеклянные заводы	—	—	—	—	—	—
Изразцовые заводы	—	—	—	—	—	—
Горшечные заводы	—	—	—	—	—	—
Торфяныя копи	—	—	—	—	—	—
<i>V. Производства, занимающіяся обра- боткою дерева.</i>						
Лѣсопильные заводы	—	—	—	—	—	—
Заводы дегтярные, смоляные и скипидарные.	—	—	—	—	—	—
Фабрики столярныхъ издѣлій	—	—	—	—	—	—
<i>VI. Производства, занимающіяся обра- боткою питательныхъ продуктовъ.</i>						
Свеклосахарные заводы	—	—	—	8	3434467	4117
Винокуренные заводы	—	—	—	5	311235	35
Пивоваренные заводы	—	—	—	3	42206	21
Медоваренные заводы	—	—	—	—	—	—
Водочные и ликерные заводы	—	—	—	—	—	—
Уксусные заводы	—	—	—	—	—	—
Солеваренные заводы	—	—	—	—	—	—
Сыроварни	—	—	—	—	—	—
Маслобойни	1	400	1	7	11590	12
Паровыя мельницы	2	51000	8	1	35400	4
Вѣтряныя, водяныя и конныя мельницы . .	—	—	—	126	359770	154
Паровыя хлѣбопекарни	1	9800	2	—	—	—
Крахмальные заводы	—	—	—	—	—	—
Фабрики цикорія	—	—	—	—	—	—

Родъ фабрикъ и заводовъ

г. Ловичъ			Ловичскій уѣздъ		
Число фабрикъ и заводовъ	Сумма произ-водительности	Число рабо-чихъ	Число фабрикъ и заводовъ	Сумма произ-водительности	Число рабо-чихъ

I. Производства прядильно-ткацкія и писчебумажное.

Фабрики льняныхъ и пеньковыхъ издѣлій	—	—	—	—	—
Фабрики хлопчато-бумажныя	1	1560	4	—	—
Фабрики шерстяныхъ издѣлій	1	14600	4	1	85000 30
Фабрики писчей бумаги	—	—	—	—	—
Фабрики оберточной бумаги	—	—	—	1	650 1

II. Производства, занимающіяся обработкою металловъ.

Сталелитейные заводы	—	—	—	—	—
Фабрики мѣдныхъ издѣлій	—	—	—	—	—
Литейные заводы	—	—	—	—	—
Дроболитейные заводы	—	—	—	—	—
Фабрики желѣзныхъ издѣлій	—	—	—	—	—
Фабрики земледѣльческихъ машинъ	—	—	—	—	—

III. Химическія производства.

Химическіе заводы	—	—	—	—	—
Фабрики зажигательныхъ свѣчекъ	—	—	—	—	—
Фабрики красильныя	—	—	—	—	—
Фабрики красокъ	—	—	—	—	—
Кожевенные заводы	4	18800	5	—	—
Салатопенные заводы	—	—	—	—	—
Мыловаренные и свѣчно-сальные заводы	3	17950	3	—	—
Клееварни	—	—	—	—	—

IV. Производства, занимающіяся обработкою ископаемыхъ, не металлическихъ материаловъ.

Кирпичные заводы	2	17000	4	—	—
----------------------------	---	-------	---	---	---

Родъ фабрикъ и заводовъ	г. Ловичъ			Ловичскій уѣздъ		
	Число фабрикъ и заводовъ	Сумма произ-водительности	Число рабо-чихъ	Число фабрикъ и заводовъ	Сумма произ-водительности	Число рабо-чихъ
Фаянсовые заводы	—	—	—	—	—	—
Стеклянные заводы	—	—	—	—	—	—
Изразцовые заводы	—	—	—	—	—	—
Горшечные заводы	1	15550	20	—	—	—
Торфяныя копи	—	—	—	—	—	—
<i>V. Производства, занимающіяся обра-боткою дерева.</i>						
Лѣсопильные заводы	—	—	—	—	—	—
Заводы дегтярные, смоляные и скипидарные.	—	—	—	—	—	—
Фабрики столярныхъ издѣлій	—	—	—	—	—	—
<i>VI. Производства, занимающіяся обра-боткою питательныхъ продуктовъ.</i>						
Свеклосахарные заводы	—	—	—	1	580934	410
Винокуренные заводы	—	—	—	1	9100	6
Пивоваренные заводы	1	14000	5	—	—	—
Медоваренные заводы	2	750	2	—	—	—
Водочные и ликерные заводы	1	20000	3	—	—	—
Уксусные заводы	2	3300	2	—	—	—
Солеваренные заводы	—	—	—	—	—	—
Сыроварни	—	—	—	—	—	—
Маслобойни	—	—	—	14	13975	25
Паровыя мельницы	1	89966	22	—	—	—
Вѣтряныя, водяныя и конныя мельницы . .	—	—	—	87	202420	94
Паровыя хлѣбопекарни	—	—	—	—	—	—
Крахмальные заводы	—	—	—	—	—	—
Фабрики цикорія	—	—	—	—	—	—

Родъ фабрикъ и заводовъ

*I. Производства прядильно-ткацкія и
тисчебумажное.*

Фабрики льняныхъ и пеньковыхъ издѣлій
 Фабрики хлопчато-бумажныя
 Фабрики шерстяныхъ издѣлій
 Фабрики писчей бумаги
 Фабрики оберточной бумаги

*II. Производства, занимающіяся обра-
боткою металловъ.*

Сталелитейные заводы
 Фабрики мѣдныхъ издѣлій
 Литейные заводы
 Дроболитейные заводы
 Фабрики желѣзныхъ издѣлій
 Фабрики земледѣльческихъ машинъ

III. Химическія производства.

Химическіе заводы
 Фабрики зажигательныхъ спичекъ
 Фабрики краевильныя
 Фабрики красокъ
 Кожевенные заводы
 Салотопенные заводы
 Мыловаренные и свѣчно-сальные заводы
 Клееварни

*IV. Производства, занимающіяся обра-
боткою ископаемыхъ, не металли-
ческихъ матеріаловъ.*

Кирпичные заводы

г. Нешава

Нешавскій уѣздъ

Число фабрикъ
и заводовъ

Сумма произ-
водительности

Число рабо-
чихъ

Число фабрикъ
и заводовъ

Сумма произ-
водительности

Число рабо-
чихъ

1 12000 20

15 11415 43

Родъ фабрикъ и заводовъ	г. Нешава			Нешавскій уѣздъ		
	Число фабрикъ и заводовъ	Сумма производительности	Число рабочихъ	Число фабрикъ и заводовъ	Сумма производительности	Число рабочихъ
Фаянсовые заводы	—	—	—	—	—	—
Стекланные заводы	—	—	—	—	—	—
Изразцовые заводы	—	—	—	—	—	—
Горшечные заводы	—	—	—	—	—	—
Торфяныя копи	—	—	—	4	7355	59
<i>V. Производства, занимающіяся обработкою дерева.</i>						
Лѣсопильные заводы	—	—	—	—	—	—
Заводы дегтярные, смоляные и скипидарные.	—	—	—	—	—	—
Фабрики столярныхъ издѣлій	—	—	—	—	—	—
<i>VI. Производства, занимающіяся обработкою питательныхъ продуктовъ.</i>						
Свеклосахарные заводы	—	—	—	—	—	—
Винокуренные заводы	—	—	—	4	42020	24
Пивоваренные заводы	2	5300	7	1	3200	3
Медоваренные заводы	—	—	—	—	—	—
Водочные и ликерные заводы	—	—	—	—	—	—
Уксусные заводы	—	—	—	—	—	—
Солеваренные заводы	—	—	—	1	23856	50
Сыроварни	—	—	—	—	—	—
Маслобойни	—	—	—	20	6077	27
Паровыя мельницы	—	—	—	1	301	1
Вѣтряныя, водяныя и конныя мельницы	—	—	—	131	208495	140
Паровыя хлѣбопекарни	—	—	—	—	—	—
Крахмальные заводы	—	—	—	1	7000	4
Фабрики цикорія	—	—	—	—	—	—

Родъ фабрикъ и заводовъ	г. Ново-Минскъ			г. Кагушинъ			Ново-Минскій уездъ		
	Число фабрикъ и заводовъ	Сумма произ-водительности	Число рабо-чихъ	Число фабрикъ и заводовъ	Сумма произ-водительности	Число рабо-чихъ	Число фабрикъ и заводовъ	Сумма произ-водительности	Число рабо-чихъ
<i>I. Производства прядильно-ткацкія и писчебумажное.</i>									
Фабрики льняныхъ и пеньковыхъ издѣлій	—	—	—	—	—	—	—	—	—
Фабрики хлопчато-бумажныя	—	—	—	—	—	—	—	—	—
Фабрики шерстяныхъ издѣлій	—	—	—	3	6025	21	—	—	—
Фабрики писчей бумаги	—	—	—	—	—	—	—	—	—
Фабрики оберточной бумаги	—	—	—	—	—	—	—	—	—
<i>II. Производства, занимающіяся обра-боткою металловъ.</i>									
Сталелитейные заводы	—	—	—	—	—	—	—	—	—
Фабрики мѣдныхъ издѣлій	—	—	—	—	—	—	—	—	—
Литейные заводы	—	—	—	—	—	—	—	—	—
Дробилитейные заводы	1	5200	4	—	—	—	—	—	—
Фабрики желѣзныхъ издѣлій	—	—	—	—	—	—	—	—	—
Фабрики земледѣльческихъ машинъ	—	—	—	—	—	—	—	—	—
<i>III. Химическія производства.</i>									
Химическіе заводы	—	—	—	—	—	—	—	—	—
Фабрики зажигательныхъ спичекъ	—	—	—	—	—	—	—	—	—
Фабрики красильныя	—	—	—	—	—	—	—	—	—
Фабрики красокъ	—	—	—	—	—	—	—	—	—
Кожевенные заводы	—	—	—	1	1440	1	1	318	1
Салатопенные заводы	—	—	—	—	—	—	—	—	—
Мыловаренные и свѣчно-сальные заводы	1	29448	2	1	9600	2	—	—	—
Клееварни	—	—	—	—	—	—	—	—	—
<i>IV. Производства, занимающіяся обра-боткою ископаемыхъ, не металли-ческихъ матеріаловъ.</i>									
Кирпичные заводы	—	—	—	—	—	—	4	6071	11

Родъ фабрикъ и заводовъ

I. Производства прядильно-ткацкія и писчебумажное.

Родъ фабрикъ и заводовъ	г. Радиминъ			Радиминскій уездъ		
	Число фабрикъ и заводовъ	Сумма производительности	Число рабочихъ	Число фабрикъ и заводовъ	Сумма производительности	Число рабочихъ
Фабрики льняныхъ и пеньковыхъ издѣлій	—	—	—	—	—	—
Фабрики хлопчато-бумажныя	—	—	—	—	—	—
Фабрики шерстяныхъ издѣлій	—	—	—	—	—	—
Фабрики писчей бумаги	—	—	—	—	—	—
Фабрики оберточной бумаги	—	—	—	—	—	—

II. Производства, занимающіяся обработкою металловъ.

Сталелитейные заводы	—	—	—	—	—	—
Фабрики мѣдныхъ издѣлій	—	—	—	—	—	—
Литейные заводы	—	—	—	—	—	—
Дроболитейные заводы	—	—	—	—	—	—
Фабрики желѣзныхъ издѣлій	—	—	—	—	—	—
Фабрики земледѣльческихъ машинъ	—	—	—	—	—	—

III. Химическія производства.

Химическіе заводы	—	—	—	—	—	—
Фабрики зажигательныхъ спичекъ	—	—	—	—	—	—
Фабрики красильныя	—	—	—	—	—	—
Фабрики красокъ	—	—	—	—	—	—
Кожевенные заводы	—	—	—	—	—	—
Салотопенные заводы	—	—	—	—	—	—
Мыловаренные и свѣчно-сальные заводы	—	—	—	—	—	—
Клееварни	—	—	—	—	—	—

IV. Производства, занимающіяся обработкою ископаемыхъ, не металлическихъ матеріаловъ.

Кирпичные заводы	—	—	—	3	4650	10
----------------------------	---	---	---	---	------	----

Родъ фабрикъ и заводовъ	г. Радиминъ			Радиминскій уездъ		
	Число фабрикъ и заводовъ	Сумма производительности	Число рабочихъ	Число фабрикъ и заводовъ	Сумма производительности	Число рабочихъ
Фаянсовые заводы	—	—	—	—	—	—
Стеклянные заводы	—	—	—	—	—	—
Изразцовые заводы	—	—	—	—	—	—
Горшечные заводы	—	—	—	—	—	—
Торфяныя копи	—	—	—	—	—	—
<i>V. Производства, занимающіяся обработкою дерева.</i>						
Лѣсопильные заводы	—	—	—	—	—	—
Заводы дегтярные, смоляные и скипидарные.	—	—	—	1	1656	3
Фабрики столярныхъ издѣлій	—	—	—	—	—	—
<i>VI. Производства, занимающіяся обработкою питательныхъ продуктовъ.</i>						
Свеклосахарные заводы	—	—	—	—	—	—
Винокуренные заводы	—	—	—	2	37803	13
Пивоваренные заводы	—	—	—	1	36000	11
Медоваренные заводы	—	—	—	—	—	—
Водочные и ликерные заводы	—	—	—	—	—	—
Уксусные заводы	—	—	—	—	—	—
Солеваренные заводы	—	—	—	—	—	—
Сыроварни	—	—	—	—	—	—
Маслобойни	2	807	3	—	—	—
Паровыя мельницы	—	—	—	—	—	—
Вѣтряныя, водяныя и конныя мельницы . .	—	—	—	41	77280	51
Паровыя хлѣбопекарни	—	—	—	—	—	—
Крахмальные заводы	—	—	—	1	4800	5
Фабрики цикорія	—	—	—	—	—	—

Родъ фабрикъ и заводовъ	г. Скерневицы			Скерневицкій уѣздъ		
	Число фабрикъ и заводовъ	Сумма производительности	Число рабочихъ	Число фабрикъ и заводовъ	Сумма производительности	Число рабочихъ
<i>I. Производства прядильно-ткацкія и писчебумажное.</i>						
Фабрики льняныхъ и пеньковыхъ издѣлій	—	—	—	—	—	—
Фабрики хлопчато-бумажныя	—	—	—	—	—	—
Фабрики шерстяныхъ издѣлій	1	4000	2	—	—	—
Фабрики писчей бумаги	—	—	—	—	—	—
Фабрики оберточной бумаги	—	—	—	—	—	—
<i>II. Производства, занимающіяся обработкою металловъ.</i>						
Сталелитейные заводы	—	—	—	—	—	—
Фабрики мѣдныхъ издѣлій	—	—	—	—	—	—
Литейные заводы	—	—	—	—	—	—
Дроболитейные заводы	—	—	—	—	—	—
Фабрики желѣзныхъ издѣлій	—	—	—	—	—	—
Фабрики земледѣльческихъ машинъ	—	—	—	—	—	—
<i>III. Химическія производства.</i>						
Химическіе заводы	—	—	—	—	—	—
Фабрики зажигательныхъ спичекъ	—	—	—	—	—	—
Фабрики красильныя	—	—	—	—	—	—
Фабрики красокъ	—	—	—	—	—	—
Кожевенные заводы	12	68866	37	—	—	—
Салатопенные заводы	—	—	—	—	—	—
Мыловаренные и свѣчно-сальныя заводы	1	4100	2	—	—	—
Клееварни	—	—	—	—	—	—
<i>IV. Производства, занимающіяся обработкою ископаемыхъ, не металлическихъ матеріаловъ.</i>						
Кирпичные заводы	1	6000	19	—	—	—

Родъ фабрикъ и заводовъ	г. Скерневицы			Скерневицкій уѣздъ		
	Число фабрикъ и заводовъ	Сумма произ-водительности	Число рабо-чихъ	Число фабрикъ и заводовъ	Сумма произ-водительности	Число рабо-чихъ
Фаянсовые заводы	—	—	—	—	—	—
Стекланные заводы	—	—	—	—	—	—
Изразцовые заводы	—	—	—	1	2800	1
Горшечные заводы	—	—	—	—	—	—
Торфяныя копи	—	—	—	—	—	—
<i>V. Производства, занимающіяся обра- боткою дерева.</i>						
Лѣсопильные заводы	—	—	—	3	69560	19
Заводы дегтярные, смоляные и скипидарные.	—	—	—	—	—	—
Фабрики столярныхъ издѣлій	—	—	—	—	—	—
<i>VI. Производства, занимающіяся обра- боткою питательныхъ продуктовъ.</i>						
Свеклосахарные заводы	—	—	—	—	—	—
Винокуренные заводы	—	—	—	4	159439	27
Пивоваренные заводы	1	38000	11	—	—	—
Медоваренные заводы	—	—	—	—	—	—
Водочные и ликерные заводы	1	7300	2	—	—	—
Уксусные заводы	2	1769	3	—	—	—
Солеваренные заводы	—	—	—	—	—	—
Сыроварни	—	—	—	—	—	—
Маслобойни	—	—	—	8	9375	12
Паровыя мельницы	—	—	—	—	—	—
Вѣтряныя, водяныя и конныя мельницы . .	—	—	—	33	205344	46
Паровыя хлѣбопекарни	—	—	—	—	—	—
Крахмальные заводы	—	—	—	—	—	—
Фабрики цикорія	—	—	—	—	—	—

Родъ фабрикъ и заводовъ	г. Сохачевъ			Сохачевскій уѣздъ			Всего въ Губерніи		
	Число фабрикъ и заводовъ	Сумма произ-водительности	Число рабочихъ	Число фабрикъ и заводовъ	Сумма произ-водительности	Число рабочихъ	Число фабрикъ и заводовъ	Сумма произ-водительности	Число рабочихъ
<i>I. Производства прядильно-ткацкія и писчебумажное.</i>									
Фабрики льняныхъ и пеньковыхъ издѣлій	—	—	—	—	—	—	1	2400000	6200
Фабрики хлопчато-бумажныя	—	—	—	—	—	—	1	1560	4
Фабрики шерстяныхъ издѣлій	—	—	—	—	—	—	6	109625	57
Фабрики писчей бумаги	—	—	—	—	—	—	2	526985	633
Фабрики оберточной бумаги	—	—	—	—	—	—	1	650	1
<i>II. Производства, занимающіяся обработкою металловъ.</i>									
Сталелитейные заводы	—	—	—	—	—	—	2	4634895	1271
Фабрики мѣдныхъ издѣлій	—	—	—	—	—	—	1	3900	4
Литейные заводы	—	—	—	—	—	—	2	61800	60
Дроболитейные заводы	—	—	—	—	—	—	1	5200	4
Фабрики желѣзныхъ издѣлій	—	—	—	—	—	—	4	37800	44
Фабрики земледѣльческихъ машинъ	—	—	—	—	—	—	3	32542	58
<i>III. Химическія производства.</i>									
Химическіе заводы	—	—	—	—	—	—	4	93450	39
Фабрики зажигательныхъ спичекъ	—	—	—	—	—	—	5	36300	87
Фабрики красильныя	—	—	—	—	—	—	2	15300	21
Фабрики красокъ	—	—	—	—	—	—	2	21000	13
Кожевенные заводы	—	—	—	2	4140	4	47	137269	99
Салотопенные заводы	—	—	—	—	—	—	2	74820	4
Мыловаренные и свѣчно-сальные заводы	—	—	—	—	—	—	20	931308	177
Клееварни	—	—	—	—	—	—	1	12300	12
<i>IV. Производства, занимающіяся обработкою ископаемыхъ, не металлическихъ матеріаловъ.</i>									
Кирпичные заводы	—	—	—	7	19150	31	103	852871	1930

Родъ фабрикъ и заводовъ	г. Сохачевъ			Сохачевскій уѣздъ			Всего въ губернии		
	Число фабрикъ и заводовъ	Сумма произ- водительности	Число рабо- чихъ	Число фабрикъ и заводовъ	Сумма произ- водительности	Число рабо- чихъ	Число фабрикъ и заводовъ	Сумма произ- водительности	Число рабо- чихъ
Фаянсовые заводы	—	—	—	—	—	—	3	^{11,043,275} 207,000	258
Стеклянные заводы	—	—	—	—	—	—	2	191,700	156
Изразцовые заводы	—	—	—	—	—	—	3	31,250	28
Горшечные заводы	—	—	—	—	—	—	1	15,550	20
Торфяныя копи	—	—	—	—	—	—	4	⁹ 445,970 7355	⁴⁶² 59
<i>V. Производства, занимающіяся обра- боткою дерева.</i>									
Лѣсопильные заводы	—	—	—	—	—	—	7	117,160	52
Заводы дегтярные, смоляные и скипидарные.	—	—	—	—	—	—	1	1,656	3
Фабрики столярныхъ издѣлій	—	—	—	—	—	—	1	30,000	40
<i>VI. Производства, занимающіяся обра- боткою питательныхъ продуктовъ.</i>									
Свеклосахарные заводы	—	—	—	3	1506538	1682	19	891,5540	9475
Винокуренные заводы	—	—	—	4	251674	23	49	174,6366	314
Пивоваренные заводы	—	—	—	3	18550	10	32	545,227	210
Медоваренные заводы	—	—	—	—	—	—	3	950	3
Водочные и ликерные заводы	—	—	—	1	43000	10	8	196,593	49
Ужеусные заводы	1	430	1	1	1865	2	17	20,839	20
Солеваренные заводы	—	—	—	—	—	—	1	23,856	50
Сыроварни	—	—	—	—	—	—	1	6,200	3
Маслобойни	1	910	2	2	4580	4	73	71,201	123
Паровыя мельницы	—	—	—	1	1900	3	11	441,383	79
Вѣтряныя, водяныя и конныя мельницы . .	—	—	—	97	494524	123	1159	506,8963	1353
Паровыя хлѣбопекарни	—	—	—	—	—	—	2	117,800	16
Крахмальные заводы	—	—	—	—	—	—	5	48,050	33
Фабрики цикорія	—	—	—	—	—	—	2	321,550	112
Итого							1614	28141464	23174

Вѣдомость № 3.

ДВИЖЕНІЕ НАСЕЛЕНІЯ
ВЪ ВАРШАВСКОЙ ГУБЕРНІИ
за 1881 годъ.

ГОРОДА И УЪЗДЫ	Число браковъ	Ч И С Л О Р О Д И В Ш И Х С Я										Ч И С Л О У М Е Р Ш И Х Ъ			Прибыль или убыль	
		Законнорожденныхъ			Незаконнорожден		ныхъ	В с е г о				Муж. пола	Женс. пола	Обоего пола		
		Муж. пола	Женс. пола	Обоего пола	Муж. пола	Женс. пола		Обоего пола	Муж. пола	Женс. пола	Обоего пола					
г. Новый-Дворъ	64	91	83	174	6	4	10	97	87	184	65	41	106	+ 78		
Варшавскій уѣздъ	897	2182	2113	4295	114	105	219	2296	2218	4514	1846	1707	3553	+ 961		
г. Блоня	60	55	49	104	2	3	5	57	52	109	50	49	99	+ 10		
г. Миценовъ	171	179	203	382	2	1	3	181	204	385	118	117	235	+ 150		
Блонскій уѣздъ	536	1310	1207	2517	42	45	87	1352	1252	2604	954	928	1882	+ 722		
г. Влоцлавскъ	132	279	229	508	12	13	25	291	242	533	244	213	457	+ 76		
г. Брестъ	7	28	15	43	3	1	4	31	16	47	41	31	72	— 25		
Влоцлавскій уѣздъ	541	1164	1156	2320	38	53	91	1202	1209	2411	822	791	1613	+ 798		
г. Гройцы	50	54	50	104	3	2	5	57	52	109	67	67	134	— 25		
г. Гора-Кальварія	28	56	34	90	—	2	2	56	36	92	67	37	104	— 12		
г. Варка	41	86	71	157	3	1	4	89	72	161	97	84	181	— 20		
Гроецкій уѣздъ	744	1532	1557	3089	46	43	89	1578	1600	3178	1190	1195	2385	+ 793		
г. Гостынинъ	37	74	59	133	2	4	6	76	63	139	69	66	135	+ 4		
г. Гомбинъ	49	83	78	161	3	4	7	86	82	168	46	55	101	+ 67		
Гостынский уѣздъ	584	1313	1224	2537	37	44	81	1350	1268	2618	896	779	1675	+ 943		
г. Кутно	87	171	140	311	6	5	11	177	145	322	201	153	354	— 32		
Кутновскій уѣздъ	599	1222	1186	2408	40	47	87	1262	1233	2495	981	909	1890	+ 605		
г. Ловичъ	64	149	99	248	3	3	6	152	102	254	134	112	246	+ 8		
Ловичскій уѣздъ	567	1312	1084	2396	48	35	83	1360	1119	2479	711	732	1443	+ 1036		
г. Нешава	27	36	44	80	—	1	1	36	45	81	31	36	67	+ 14		
Нешавскій уѣздъ	684	1376	1288	2664	61	56	117	1437	1344	2781	978	905	1883	+ 898		
г. Ново-Минскъ	28	41	48	89	4	3	7	45	51	96	44	30	74	+ 21		
г. Калужинъ	78	154	119	273	1	1	2	155	120	275	89	83	172	+ 103		
Ново-Минскій уѣздъ	488	1064	1066	2130	33	28	61	1097	1094	2191	731	654	1385	+ 806		
г. Радиминъ	49	58	38	96	2	2	4	60	40	100	37	32	69	+ 31		

Ч И С Л О Р О

ГОРОДА И УЪЗДЫ	Число браковъ	Ч И С Л О Р О				
		Законнорожденныхъ			Незаконнорожден	
		Муж. пола	Женс. пола	Обое о пола	Муж. пола	Женс. пола
Радиминскій уѣздъ	371	860	792	1652	28	30
г. Сערневицы	52	119	115	234	4	3
Сערневицкій уѣздъ	311	721	662	1383	29	17
г. Сохачевъ	56	95	65	160	1	2
Сохачевскій уѣздъ	483	1050	1048	2098	37	28
Итого въ городахъ .	1080	1808	1539	3347	57	55
„ въ уѣздахъ . .	6805	15106	14383	29489	553	531
Всего въ губерніи . .	7885	16914	15922	32836	610	586

Д И В Ш И Х С Я

ныхъ	В с е г о				Ч И С Л О У М Е Р Ш И Х Ъ			Прибыль или убыль
	Обоего пола	Муж. пола	Женс. пола	Обоего пола	Муж. пола	Жено. пола	Обоего пола	
58	888	822	1710	545	506	1051	+ 659	
7	123	118	241	96	76	172	+ 69	
46	750	679	1429	498	475	973	+ 456	
3	96	67	163	103	85	188	— 25	
65	1087	1076	2163	683	714	1397	+ 766	
112	1865	1594	3459	1599	1367	2966	+ 493	
1084	15659	14914	30573	10835	10295	21130	+ 9443	
1196	17524	16508	34032	12434	11662	24096	+ 9936	

Вѣдомость № 4.

О ПОСТУПЛЕНИИ СБОРОВЪ
ПО ВАРШАВСКОЙ ГУБЕРНІИ

за 1881 годъ.

РОДЫ ПОДАТЕЙ	О ПОДАТЯХЪ И НЕДО			
	Слѣдовало поступить къ 1-му Января 1881 года		Вновь причислено	
	недомокъ	оклада	недомокъ	оклада
	Р у б л и и к о п ѣ й к и			
I. Подати и окладные платежи.				
<i>1. Дворянскіе налоги.</i>				
а) Основной поземельный налогъ	15389 81	309197 78	627 94	815 68
б) Добавочный поземельный налогъ	10721 79	160749 14	233 78	395 44
в) Подымная подать	11459 25	71579 40	—	—
г) Сборъ съ лановыхъ владѣльцевъ	532 5	128 53	—	—
д) Отмѣнные налоги	356 44	—	—	—
Итого..	38459 34	541654 85	861 72	1211 12
<i>2. Крестьянскіе налоги.</i>				
а) Основной поземельный налогъ	3077 67	221318 85	716 81	558 29
б) Добавочный поземельный налогъ	2824 70	107217 29	358 44	281 82
в) Подымная подать	4965 25	179752 —	472 —	406 —
г) Отмѣнные налоги	278 19	—	—	—
Итого..	11145 81	508288 14	1547 25	1246 11
<i>3. Городецкія подати.</i>				
а) Подымная подать	4188 13	31138 85	545 94	24 88
б) Контигенсъ ливерунковый	74 20	1472 35	—	—
в) Отмѣнные налоги	2415 9	—	—	—
Итого..	6677 42	32611 20	545 94	24 88
<i>4. Экзекуціонные штрафы</i>	369919 32	—	51743 96	13788 32

ИМКАХЪ ПО ВАРШАВСКОЙ ГУБЕРНИИ ЗА 1881 ГОДЪ						
Исключено		Взыскано		Осталось къ 1-му Января 1882 года		
недомокъ	оклада	недомокъ	оклада	недомокъ	оклада	Всего
Р у б л и и к о п ѣ й к и						
1380 95	3378 8	8688 89	297811 53	5947 91	8823 85	14771 76
416 75	1095 71	6986 55	153476 72	3552 27	6572 15	10124 42
2130 18	632 56	3754 90	66692 12	5574 17	4254 72	9828 89
—	—	—	93 6	532 5	35 47	567 52
—	—	—	—	356 44	—	356 44
3927 88	5106 35	19430 34	518073 43	15962 84	19686 19	35649 3
156 74	163 44	2908 10	220291 20	729 64	1422 50	2152 14
109 —	67 33	1951 92	106605 81	1122 22	825 97	1948 19
152 50	411 29	2443 14	177697 61	2841 61	2049 10	4890 71
—	—	—	—	278 19	—	278 19
418 24	642 6	7303 16	504594 62	4971 66	4297 57	9269 23
133 29	63 18	1528 30	29338 30	3072 48	1761 75	4834 23
—	13 71	26 38	1384 77	47 82	73 87	121 69
—	—	2 4	—	2413 5	—	2413 5
133 29	76 89	1556 72	30723 7	5533 35	1835 62	7368 97
332605 84	58 44	15668 50	10753 92	73388 94	2975 96	76364 90

РОДЫ ПОДАТЕЙ	О ПОДАТЯХЪ И НЕДО			
	Слѣдовало поступить къ 1-му Января 1881 года		Вновь причислено	
	недоимокъ	оклада	недоимокъ	оклада
	Р у б л и и к о п ѣ й к и			
<i>Б. Губернскіе сборы.</i>				
а) Страховой	45922 4	300657 23	4066 98	19 26
б) Дорожный	22505 52	112835 21	21 27	486 64
в) Квартирный	34570 37	62060 16	215 31	3629 11
Итого	102997 93	475552 60	4303 56	4085 1
Всего	529199 82	1558106 79	59002 43	20354 94
II. Податныхъ недоимокъ разороченныхъ по имѣніямъ крестьянскимъ и дворянскимъ				
III. Другихъ разныхъ высканій.				
По вѣдомству:				
Военнаго Министерства	38577 60	98876 22	— —	— —
Министерства Финансовъ:				
Департамента Государственнаго Казначейства	6905330 88	589902 59	— —	— —
Департамента Неокладныхъ Сборовъ	49166 55	49190 84	5983 23	11428 22
Департамента Торговли и Мануфактуръ	27204 12	22194 5	— —	— —
Министерства Государственныхъ Имуществъ	26 60	— —	— —	— —
Горнаго Департамента	60085 81	185 70	— —	— —
Министерства Народнаго Просвѣщенія	4030 25	1988 —	— —	— —
Министерства Внутреннихъ Дѣлъ	36504 19	41149 88	— —	1052 48
Общей Канцеляріи Министра Финансовъ	447959 25	181065 81	2977 83	471 70
Министерства Путей Сообщенія	3195 37	62523 75	— —	— —

ИМКАХЪ ПО ВАРШАВСКОЙ ГУБЕРНИИ ЗА 1881 ГОДЪ						
Исключено		Взыскано		Осталось къ 1-му Января 1882 года		
недоимокъ	оклада	недоимокъ	оклада	недоимокъ	оклада	Всего
Р у б л и и к о п ѣ й к и						
2862 28	88 41	25315 98	274286 39	21810 76	26301 69	48112 45
863 25	306 82	11348 75	102586 93	10314 79	10378 10	20692 89
43 58	1 40	27351 91	36801 12	7390 19	28888 75	36276 94
3769 11	396 63	64016 64	418674 44	39515 74	65566 54	105082 28
340854 36	6280 37	107975 36	1477819 48	139372 53	94361 88	233734 41
— —	— —	— —	— —	— —	— —	— —
2184 41	1266 50	25 —	97208 38	36368 19	401 34	36769 53
2101 70	1744 13	10626 24	9363 98	6892602 94	578794 48	7471397 42
2914 19	— —	8756 35	53399 3	43479 24	7280 3	50759 27
18288 8	31 70	3988 76	10800 95	4927 28	11361 40	16288 68
— —	— —	— —	— —	26 60	— —	26 60
20 37	— —	19 46	— —	60045 98	185 70	60231 68
505 78	— —	661 15	238 50	2863 32	1749 50	4612 32
7526 75	304 78	2198 23	31935 78	26779 21	9961 80	36741 1
43799 3	4342 67	48252 27	75777 79	358885 78	101417 5	460302 83
2486 34	— —	1 44	47280 54	707 59	15243 21	15950 80

О ПОДАТЯХЪ И НЕДО

РОДЫ ПОДАТЕЙ	Слѣдовало поступить къ 1-му Января 1881 года		Вновь причислено			
	недоимокъ	оклада	недоимокъ	оклада		
	Р у б л и к о п ѣ й к и					
Государственного Контроля	11898 93	11407 —	—	—	—	—
Министерства Юстиціи	2127 99	53373 —	—	—	—	—
Особенной Канцеляріи по Кредитной Части .	76708 19	87107 79	44 74		28 67	
Итого . .	7662815 73	1198964 63	9005 80		12981 7	
Всего . .	8192015 55	2757071 42	68008 23		33336 1	

ИМКАХЪ ПО ВАРШАВСКОЙ ГУБЕРНИИ ЗА 1881 ГОДЪ

Исключено		Взыскано		Осталось къ 1-му Января 1882 года			
недоимокъ	оклада	недоимокъ	оклада	недоимокъ	оклада	Всего	
Р у б л и к о п ѣ й к и							
—	—	8600 —	200 —	2607 —	11698 93	200 —	11898 93
38 —	25 —	36 50	53260 50	2053 49	87 50	2140 99	
6877 90	14 91	2137 85	85324 45	67737 18	1797 10	69534 28	
86742 55	16329 69	76903 25	467136 90	7508175 73	728479 11	8236654 84	
427596 91	22610 6	184878 61	1944956 38	7647548 26	822840 99	8470389 25	

Вѣдомость № 5.

О ЧИСЛѢ И РОДѢ ПРЕСТУПЛЕНІЙ
ВЪ ВАРШАВСКОЙ ГУБЕРНІИ

за 1881 годъ.

Родъ преступлений подсудных общимъ судебнымъ мѣстамъ	Число преступлений	Число осужденныхъ	ВЪ ТОМЪ																
			Дворянъ потомственныхъ	Дворянъ личныхъ	Купцовъ	Мѣщанъ													
							МУЖЧИНЫ И ЖЕНЩИНЫ												
2. Противъ уставовъ питейныхъ	1	4	—	—	—	—	—	—	—	—	—	—	—	—	—	—	—	—	—
3. Противъ уставовъ таможенныхъ	10	12	1	—	—	—	—	—	—	—	—	—	—	—	—	—	—	—	7
4. Поддѣлка монеты и ассигнацій	—	—	—	—	—	—	—	—	—	—	—	—	—	—	—	—	—	—	—
5. Другія преступленія противъ собственности Государства	3	1	—	—	—	—	—	—	—	—	—	—	—	—	—	—	—	—	1
<i>Противъ личности.</i>																			
1. Смертоубійство	30	11	14	—	—	—	—	—	—	—	—	—	—	—	—	—	—	—	5
2. Самоубійство	—	—	—	—	—	—	—	—	—	—	—	—	—	—	—	—	—	—	—
3. Нанесеніе ранъ и оставленіе въ опасности	24	12	3	—	—	—	—	—	—	—	—	—	—	—	—	—	—	—	4
4. Противъ чести вообще	2	—	—	—	—	—	—	—	—	—	—	—	—	—	—	—	—	—	—
5. Противъ дѣломудрія женщинъ	3	2	—	—	—	—	—	—	—	—	—	—	—	—	—	—	—	—	2
6. Противъ семейнаго и родственнаго союзомъ	2	4	—	—	—	—	—	—	—	—	—	—	—	—	—	—	—	—	3
<i>Противъ частной собственности.</i>																			
1. Завладѣніе недвижимымъ имуществомъ	—	—	—	—	—	—	—	—	—	—	—	—	—	—	—	—	—	—	—
2. Воровство кража и воровство мошенничества	760	601	134	2	—	—	—	—	—	—	—	—	—	—	—	—	—	—	350
3. Разбой и грабежъ	28	8	—	—	—	—	—	—	—	—	—	—	—	—	—	—	—	—	3
4. Поджогъ	—	—	—	—	—	—	—	—	—	—	—	—	—	—	—	—	—	—	—
5. Истребленіе имущества взрывомъ, потопленіемъ и т. п.	5	—	—	—	—	—	—	—	—	—	—	—	—	—	—	—	—	—	—
6. Другія преступленія противъ частной собственности	9	3	—	1	—	—	—	—	—	—	—	—	—	—	—	—	—	—	1
Преступленія, явившіяся вслѣдствіе нечаянныхъ случаевъ	—	—	—	—	—	—	—	—	—	—	—	—	—	—	—	—	—	—	—
Проступки, изъятые изъ разбирательства Мировыхъ Судей и Гминныхъ Судовъ по 75 и 76 ст. полож. о прим.	200	137	19	—	—	—	—	—	—	—	—	—	—	—	—	—	—	—	77
Итого	1195	883	186	8	—	—	—	—	—	—	—	—	—	—	—	—	—	—	498

Крестьянъ	Военнаго сословія	Другихъ сословія	ВОЗРАСТЪ ПРЕСТУПНИКОВЪ																
			ниже 17	17—20	21—50	51—70	свыше 70												
			МУЖЧИНЫ И ЖЕНЩИНЫ																
4	—	—	—	—	—	—	—	—	—	3	—	1	—	—	—	—	—	—	—
4	1	1	—	—	—	—	—	1	—	11	1	—	—	—	—	—	—	—	—
—	—	—	—	—	—	—	—	—	—	—	—	—	—	—	—	—	—	—	—
—	—	—	—	—	—	—	—	—	—	—	1	—	—	—	—	—	—	—	—
5	10	—	—	—	—	—	—	—	1	10	13	1	—	—	—	—	—	—	—
—	—	—	—	—	—	—	—	—	—	—	—	—	—	—	—	—	—	—	—
7	1	1	—	—	—	—	—	—	2	—	—	—	—	—	—	—	—	—	—
—	—	—	—	—	—	—	—	—	—	—	—	—	—	—	—	—	—	—	—
—	—	—	—	—	—	—	—	—	—	—	—	—	—	—	—	—	—	—	—
1	—	—	—	—	—	—	—	—	—	—	—	—	—	—	—	—	—	—	—
—	—	—	—	—	—	—	—	—	—	—	—	—	—	—	—	—	—	—	—
221	46	21	—	7	—	—	—	62	8	159	23	358	93	21	8	1	2	—	—
4	—	1	—	—	—	—	—	1	—	1	—	6	—	—	—	—	—	—	—
—	—	—	—	—	—	—	—	—	—	—	—	—	—	—	—	—	—	—	—
—	—	—	—	—	—	—	—	—	—	—	—	—	—	—	—	—	—	—	—
—	—	—	—	—	—	—	—	—	—	—	—	—	—	—	—	—	—	—	—
—	—	—	—	—	—	—	—	—	—	—	—	—	—	—	—	—	—	—	—
—	—	—	—	—	—	—	—	—	—	—	—	—	—	—	—	—	—	—	—
—	—	—	—	—	—	—	—	—	—	—	—	—	—	—	—	—	—	—	—
—	—	—	—	—	—	—	—	—	—	—	—	—	—	—	—	—	—	—	—
—	—	—	—	—	—	—	—	—	—	—	—	—	—	—	—	—	—	—	—
43	6	14	—	2	—	—	—	3	—	9	2	107	18	16	2	2	—	—	—
315	71	48	—	14	1	—	—	71	8	175	27	586	135	46	13	5	3	—	—

О ПОЖАРАХЪ

ВЪ ВАРШАВСКОЙ ГУБЕРНІИ

за 1881 годъ.

Въ Варшавской губернии			Въ Варшавской губернии		
Число пожаровъ	Число поврежденныхъ строений	Число поврежденныхъ лошадей	Число пожаровъ	Число поврежденныхъ строений	Число поврежденныхъ лошадей
1	1	1	1	1	1
2	2	2	2	2	2
3	3	3	3	3	3
4	4	4	4	4	4
5	5	5	5	5	5
6	6	6	6	6	6
7	7	7	7	7	7
8	8	8	8	8	8
9	9	9	9	9	9
10	10	10	10	10	10
11	11	11	11	11	11
12	12	12	12	12	12
13	13	13	13	13	13
14	14	14	14	14	14
15	15	15	15	15	15
16	16	16	16	16	16
17	17	17	17	17	17
18	18	18	18	18	18
19	19	19	19	19	19
20	20	20	20	20	20
21	21	21	21	21	21
22	22	22	22	22	22
23	23	23	23	23	23
24	24	24	24	24	24
25	25	25	25	25	25
26	26	26	26	26	26
27	27	27	27	27	27
28	28	28	28	28	28
29	29	29	29	29	29
30	30	30	30	30	30
31	31	31	31	31	31
32	32	32	32	32	32
33	33	33	33	33	33
34	34	34	34	34	34
35	35	35	35	35	35
36	36	36	36	36	36
37	37	37	37	37	37
38	38	38	38	38	38
39	39	39	39	39	39
40	40	40	40	40	40
41	41	41	41	41	41
42	42	42	42	42	42
43	43	43	43	43	43
44	44	44	44	44	44
45	45	45	45	45	45
46	46	46	46	46	46
47	47	47	47	47	47
48	48	48	48	48	48
49	49	49	49	49	49
50	50	50	50	50	50
51	51	51	51	51	51
52	52	52	52	52	52
53	53	53	53	53	53
54	54	54	54	54	54
55	55	55	55	55	55
56	56	56	56	56	56
57	57	57	57	57	57
58	58	58	58	58	58
59	59	59	59	59	59
60	60	60	60	60	60
61	61	61	61	61	61
62	62	62	62	62	62
63	63	63	63	63	63
64	64	64	64	64	64
65	65	65	65	65	65
66	66	66	66	66	66
67	67	67	67	67	67
68	68	68	68	68	68
69	69	69	69	69	69
70	70	70	70	70	70
71	71	71	71	71	71
72	72	72	72	72	72
73	73	73	73	73	73
74	74	74	74	74	74
75	75	75	75	75	75
76	76	76	76	76	76
77	77	77	77	77	77
78	78	78	78	78	78
79	79	79	79	79	79
80	80	80	80	80	80
81	81	81	81	81	81
82	82	82	82	82	82
83	83	83	83	83	83
84	84	84	84	84	84
85	85	85	85	85	85
86	86	86	86	86	86
87	87	87	87	87	87
88	88	88	88	88	88
89	89	89	89	89	89
90	90	90	90	90	90
91	91	91	91	91	91
92	92	92	92	92	92
93	93	93	93	93	93
94	94	94	94	94	94
95	95	95	95	95	95
96	96	96	96	96	96
97	97	97	97	97	97
98	98	98	98	98	98
99	99	99	99	99	99
100	100	100	100	100	100

Города и уѣзды	Въ зимніе мѣсяцы			Въ весенніе мѣсяцы		
	Число пожа- ровъ	Число погорѣ- вшихъ дворовъ	Сумма убытковъ	Число пожа- ровъ	Число погорѣ- вшихъ дворовъ	Сумма убытковъ
Радиминскій уѣздъ	4	6	940	5	6	2628
г. Скерневицы	—	—	—	—	—	—
Скерневицкій уѣздъ	1	1	206	9	13	6340
г. Сохачевъ	—	—	—	—	—	—
Сохачевскій уѣздъ	4	4	481	10	15	3300
Въ городахъ	2	4	497	5	7	2206
Въ уѣздахъ	44	79	57064	89	144	61185
Всего въ губерніи	46	83	57561	94	151	63391

Въ лѣтніе мѣсяцы			Въ осенніе мѣсяцы			Всего въ году			Причина пожара				
Число пожа- ровъ	Число погорѣ- вшихъ дворовъ	Сумма убытковъ	Число пожа- ровъ	Число погорѣ- вшихъ дворовъ	Сумма убытковъ	Число пожа- ровъ	Число погорѣ- вшихъ дворовъ	Сумма убытковъ	Отъ молніи	Отъ дурнаго устройства печей и трубъ	Отъ неосторож- ности	Отъ пожара	Отъ другихъ причинъ
9	30	6313	8	33	4105	26	75	13986	—	3	4	4	15
1	1	53	—	—	—	1	1	53	—	—	—	1	—
4	13	3433	3	3	766	17	30	10795	1	—	3	5	8
—	—	—	—	—	—	—	—	—	—	—	—	—	—
8	11	3110	5	9	5414	27	39	12305	2	5	4	1	15
8	12	1818	14	55	18524	29	78	23045	3	—	9	8	9
100	237	77606	87	175	62682	320	635	258537	14	27	85	37	157
108	249	79424	101	230	81206	349	713	281582	17	27	94	45	166

Вѣдомость № 7.

О НАСИЛЬСТВЕННЫХЪ И СЛУЧАЙНЫХЪ СМЕРТЯХЪ

ВЪ ВАРШАВСКОЙ ГУБЕРНІИ

за 1881 годъ.

ЛИЦА УМЕРШИЯ НАСИЛЬСТВЕН

ГОРОДА И УЪЗДЫ	ЛИЦА УМЕРШИЯ НАСИЛЬСТВЕН																		
	ЧИСЛО СЛУЧАЕВЪ СМЕРТОВЪ ИЛИ ТОВА			ЖЕРТВЫ СМЕРТОВЪ ИЛИ ТОВА			Самобийды	СРОКОПОСТИЖНО УМЕРШЕ					Итого						
	Достоинство по-коронации	Смертубило	Итого	Достоинство	Смертубило	Итого		Отъ бо-хвѣной	Отъ пьютости	Отъ не-вѣдомыхъ причинъ	Итого								
							м					ж	и	ж	и	ж	и	ж	и
Радиминскій уѣздъ	1	—	1	—	1	—	—	1	—	—	1	2	1	1	1	1	3	4	
г. Сперневицы	—	—	—	—	—	—	—	—	—	—	1	—	1	1	2	—	4	1	
Сперневицкій уѣздъ	—	1	1	—	1	—	1	—	1	—	3	—	2	—	5	—	10	—	
г. Сохачевъ	—	—	—	—	—	—	1	—	—	—	—	—	—	—	—	—	—	—	
Сохачевскій уѣздъ	—	1	1	—	1	—	1	1	1	1	—	—	—	1	1	2	1	—	
Итого въ городахъ	1	1	2	1	1	—	2	—	8	1	7	2	1	1	6	1	14	4	
„ въ уѣздахъ	7	17	24	3	4	13	5	16	9	23	3	34	20	12	2	44	20	33	
Всего въ губерніи	8	18	26	4	4	14	5	18	9	31	4	41	22	13	3	50	21	104	42

НЫМЪ И СЛУЧАЙНЫМЪ ОБРАЗОМЪ

Найденныя мертвыя тѣла	ЖЕРТВЫ СЛУЧАЙНОЙ СМЕРТИ								Всего умерло отъ насильств и случайности												
	Убито грозою	Задавлено и упало съ высотъ	Сгорѣло и убито на пожарахъ	Умерло отъ угара	Замерзло	Утонуло	Укушено до смерти звѣрами	Умерло отъ другихъ случайностей		Всего умерло											
											м	ж	и	ж	и	ж	и	ж	и		
—	—	—	3	1	—	—	—	—	—	2	—	—	—	—	1	3	6	4	9	9	
—	—	—	1	1	—	—	—	—	—	—	—	—	—	—	—	1	1	5	2	—	
—	—	—	4	—	—	—	—	—	—	1	—	—	—	—	2	2	7	2	19	2	
—	—	—	—	—	—	—	—	—	—	—	—	—	—	—	—	—	—	—	1	—	
2	1	—	4	—	—	—	—	—	—	—	—	—	—	—	—	—	—	—	—	—	
—	—	—	—	—	—	—	—	—	—	—	—	—	—	—	—	—	—	—	—	—	
5	—	—	3	1	—	—	1	1	—	—	3	—	—	—	2	2	9	4	38	9	
32	15	1	2	48	8	3	7	3	4	1	—	56	14	—	—	55	42	167	77	328	142
—	—	—	—	—	—	—	—	—	—	—	—	—	—	—	—	—	—	—	—	—	
37	15	1	2	51	9	3	7	4	5	1	—	59	14	—	—	57	44	176	81	366	151

ВѢДОМОСТЬ

о числѣ учебныхъ заведеній и учащихся въ Варшавской губерніи
за 1881 годъ.

Наименованіе учебныхъ заведеній	Въ городахъ			Въ деревняхъ и посадахъ			Всего въ губерніи					
	Число учеб- ныхъ заведеній	Число учащихся		Число учеб- ныхъ заведеній	Число учащихся		Число учеб- ныхъ заведеній	Число учащихся				
		МУЖ. П.	ЖЕН. П.		МУЖ. П.	ЖЕН. П.		МУЖ. П.	ЖЕН. П.	ОБОЕГО П.		
Реальная училища	2	592	—	—	—	—	2	592	—	592		
Прогимназія для женскаго пола . . .	1	—	86	—	—	—	1	—	86	86		
Начальныя училища	{	для мужскаго пола . .	9	705	—	4	341	—	13	1046	—	1046
		для женскаго пола . .	9	—	515	4	—	306	13	—	821	821
		для обоого пола . . .	22	1020	568	315	10759	6752	337	11779	7320	19099
Воскресно-ремесленныя училища . .	11	627	—	1	51	—	12	678	—	678		
Частныя училища	{	для мужскаго пола . .	1	106	—	1	52	—	2	158	—	158
		для женскаго пола . .	10	—	418	4	—	91	14	—	509	509
		для обоого пола . . .	2	14	38	17	585	509	19	599	547	1146
Училища при церквахъ иностран- ныхъ исповѣданій (евангелическіе кантораты)	2	—	—	100	366	279	102	366	279	645		
Учительская семинарія	—	—	—	1	84	—	1	84	—	84		
Образцовое училище при учитель- ской семинаріи	—	—	—	1	34	—	1	34	—	34		
Римско-католическая духовная семи- нарія въ г. Влоцлавскѣ	1	50	—	—	—	—	1	50	—	50		
Метрополитанская семинарія св. Ио- анна въ г. Варшавѣ	1	75	—	—	—	—	1	75	—	75		
Всего по губерніи . .	71	3189	1625	448	12272	7937	519	15461	9562	25023		

О ДОХОДАХЪ И РАСХОДАХЪ
ПО ГОРОДАМЪ ВАРШАВСКОЙ ГУБЕРНИИ
за 1881 годъ.

Д О Х О Д Ы

ГОРОДА и УЪЗДЫ

Съ городскихъ и икупостей и оброныхъ ста- та	О Б Ы К Н О В Е Н Н Ы Е						И т о г о	ЧРЕЗЫЧАЙ- НЫЕ
	Сборы съ вы- дѣловъ подземныхъ икупостей	Сборы съ про- мышленныхъ	Налогъ кос- венный	Доходы вино- материальныя	Доходы весточ- ные и служеб- ные			

Р	У	Б	К	Н	О	П	Ъ	Н	К	И						
<i>Варшавскій уѣздъ.</i>																
г. Новый-Дворъ	1000	51	110	50	202	50	—	—	1262	18	11	55	2587	24	—	—
<i>Белонскій уѣздъ.</i>																
г. Блоне	718	89 1/2	—	—	159	30	570	50	1303	41 1/2	—	—	2752	11	418	41
г. Мшонь	388	15	—	—	774	22	780	65	1549	38	—	—	3472	40	842	98
<i>Влоцлавскій уѣздъ.</i>																
г. Влоцлавскъ	4879	58	730	—	1450	—	5306	9	7881	87	70	13	20417	87	1185	56
г. Вресь	2149	94 1/2	—	—	214	78	4	60	1608	80	70	—	4048	12 1/2	183	08 1/2
<i>Гродненскій уѣздъ.</i>																
г. Гора-Калъваря	1088	59	—	—	218	20	85	98	1262	84	28	28	2683	89	8	70 1/2
г. Варна	528	92	—	—	135	30	1249	30	1165	22	—	—	3078	74	3532	50 1/2
г. Гройцы	1724	3	—	—	292	50	315	15	1305	80	7	75	3645	23	2080	29 1/2
<i>Гостынский уѣздъ.</i>																
г. Гостыня	13925	17	—	—	292	20	926	74	1658	3 1/2	—	—	10802	14 1/2	6804	43
г. Гомбля	3186	78	—	—	330	57 1/2	304	30	1515	12	44	40	5390	12 1/2	29	77
<i>Кутновскій уѣздъ.</i>																
г. Кутно	1905	5	217	10	506	41 1/2	1421	18 1/2	1903	13	106	18	6058	6	3439	79
<i>Ловичскій уѣздъ.</i>																
г. Лович	3417	27	—	—	974	30	1185	45	2807	70	423	80	8808	52	6211	7
<i>Нешавскій уѣздъ.</i>																
г. Нешава	586	35	—	—	112	5	54	—	1280	2	23	46	2035	88	1033	2 1/2
<i>Ново-Минскій уѣздъ.</i>																
г. Ново-Минскъ	—	—	139	40	132	75	759	—	962	48 1/2	115	—	2108	33 1/2	1253	24
г. Калужня	—	—	258	51	226	20	1060	—	775	74	—	—	2320	45	859	39
<i>Радиминскій уѣздъ.</i>																
г. Радиминъ	581	86 1/2	277	22 1/2	165	—	—	—	525	84 1/2	—	—	1549	93 1/2	1224	72
<i>Скервевскій уѣздъ.</i>																
г. Скервевце	2547	57	—	—	716	25	450	—	2380	93 1/2	52	39	6147	14 1/2	253	28
<i>Созачевскій уѣздъ.</i>																
г. Созачевъ	1987	24	—	—	553	21	218	50	416	55	2122	46	5277	96	—	—
Итого	40575	86 1/2	1732	73 1/2	7483	45	14891	44 1/2	31645	6 1/2	3075	40	99183	98	29360	91 1/2

Р А С Х О Д Ы

Всего

Содержаніе жестъ и лицъ городского управленія	Содержаніе го- родскихъ ину- родскихъ и наемъ отъ города по- лицейскій	Наружное бла- гоустройство города	Выдача пособій на содержаніе лицъ и другихъ лицъ по полицій части	Содержаніе кастро- пальныхъ губернскихъ заваней	Уплата колтовъ	Мелочные и встрѣчные вв- дженія	Итого	По чрезвычайнымъ случаямъ, по строи- тельной части и по дру- гой части городовъ добавочн.		
									Р	У

Р	У	Б	К	Н	О	П	Ъ	Н	К	И																	
2587	24	1405	20 1/2	9	45	54	20	—	—	90	26	—	—	971	68	2530	79 1/2	585	18	3115	97 1/2						
3170	52	1367	53 1/2	552	5	544	17	—	—	39	15	—	—	596	62	3099	52 1/2	623	54	3723	6 1/2						
4315	38	2921	71 1/2	25	17 1/2	70	25	—	—	139	50	—	—	480	56	3643	20	554	47	4197	87						
21603	23	6859	29	1857	92 1/2	2080	44	—	—	998	—	—	—	734	10	12529	75 1/2	1585	1	14114	76 1/2						
4231	81	1483	76	114	39	964	5	—	—	75	—	—	—	500	—	215	25	3352	45	843	71	4196	16				
2692	65 1/2	1427	83 1/2	500	18	168	86	—	—	180	—	—	—	—	—	194	65	2531	52 1/2	—	—	2531	52 1/2				
6611	24 1/2	2855	29	7	32 1/2	724	18	—	—	450	—	—	—	—	—	82	67	3810	46 1/2	967	90	4787	36 1/2				
5725	52 1/2	2021	8 1/2	1010	60	105	50	—	—	340	—	—	—	—	—	450	75	3927	93 1/2	3874	98	7802	91 1/2				
23606	57 1/2	3288	60 1/2	854	1 1/2	646	30	—	—	403	25	—	—	—	—	458	80 1/2	250	52	5901	58 1/2	7835	85	13787	43 1/2		
5419	89 1/2	3251	80	255	61	544	14	—	—	278	36	—	—	—	—	29	77	176	95	4536	72	774	53	5311	25		
9497	85	3224	38	1071	32 1/2	624	63	—	—	79	15	—	—	—	—	85	75	5085	13 1/2	3634	28	8719	41 1/2				
15019	59	4759	87	1270	75	204	70	—	—	591	00	—	—	—	—	43	17	6870	39	3855	5	10725	44				
3068	90 1/2	1558	16	350	57 1/2	72	20	—	—	76	49	—	—	—	—	163	32	27	47	2248	23 1/2	—	—	2248	23 1/2		
3361	57 1/2	1293	42	1426	13	—	—	—	—	80	61	—	—	—	—	300	—	130	—	3230	16	—	—	3230	16		
3179	84	1553	22	798	87	—	—	—	—	102	50	—	—	—	—	—	—	13	19	2467	58	647	61	3115	19		
2774	65 1/2	1507	56	932	90	49	75	—	—	21	18	—	—	—	—	—	—	—	—	2511	39	222	63	2734	2		
6400	42 1/2	2204	82	1277	97 1/2	173	33	—	—	281	50	—	—	—	—	—	—	—	—	6231	19 1/2	—	—	6231	19 1/2		
5277	96	2071	20	1476	6	96	50	—	—	133	74	—	—	—	—	—	—	—	—	232	83 1/2	4010	39 1/2	1199	94	5210	33 1/2
128544	87 1/2	41754	91	13851	10 1/2	7120	20	—	—	4360	50	—	—	3401	88 1/2	5029	74 1/2	78527	43 1/2	27204	68	105732	11 1/2				

ВѢДОМОСТЬ

о запасныхъ и неприносновенныхъ капиталахъ, принадлежащихъ городамъ
Варшавской губерніи, за 1881 годъ.

ГОРОДА и УѢЗДЫ	Къ 1-му Января 1881 года остояло капиталовъ			Въ 1881 году		Къ 1-му Января 1882 года состоитъ капиталовъ		
	Запас- ныхъ	Непринос- новенныхъ	Итого	Прибыло	Убыло	Запас- ныхъ	Непринос- новенныхъ	Итого
<i>Варшавскій уѣздъ.</i>								
г. Новий-Дворъ	1759 96 1/4	3553 11	5313 7 1/4	— —	— —	1759 96 1/4	3553 11	5313 7 1/4
<i>Блонскій уѣздъ.</i>								
г. Блоне	4765 90	270 —	5035 90	— —	— —	4765 90	270 —	5035 90
г. Мщоновъ	21709 30 1/2	2542 82	24252 12 1/2	705 34	— —	22414 64 1/2	2542 82	24957 46 1/2
<i>Влоцлавскій уѣздъ.</i>								
г. Влоцлавскъ	33715 80 1/2	8332 67	41948 47 1/2	12446 54	— —	44999 77 1/2	8305 24	54305 1 1/2
г. Врескъ	4379 28 1/2	15212 88	19592 16 1/2	1050 —	— —	5429 28 1/2	15212 88	20842 16 1/2
<i>Гроускій уѣздъ.</i>								
г. Гроусы	15775 14	808 98	16584 12	— —	757 79	15017 35	808 98	15826 33
г. Гора-Кальварія	6049 24 1/2	370 40	6419 64 1/2	— —	— —	6049 24 1/2	370 40	6419 64 1/2
г. Варна	11234 54 1/2	5232 94	16467 48 1/2	— —	2083 84	9150 70 1/2	5232 94	14383 64 1/2
<i>Гостыньскій уѣздъ.</i>								
г. Гостынь	66245 84 1/2	10954 83	77200 67 1/2	— —	40 —	64545 87 1/2	12614 83	77180 67 1/2
г. Гомбня	13023 61 1/2	4788 46	17812 7 1/2	2688 74	— —	15483 61 1/2	5027 20	20510 81 1/2

ГОРОДА и УѢЗДЫ	Къ 1-му Января 1881 года состояло капиталовъ			Въ 1881 году		Къ 1-му Января 1882 года состоятъ капиталовъ			
	Занес- ныхъ	Неприско- новенныхъ	Итого	Прыбло	Убыло	Занес- ныхъ	Неприско- новенныхъ	Итого	
									Р у б л и к о п ѣ й к и
<i>Кутновскій уѣздъ.</i>									
г. Кутно	12702 61	313 80	13016 41	865 54	—	—	13568 15	313 80	13881 95
<i>Ловичскій уѣздъ.</i>									
г. Ловичъ	44068 63	589 67 1/2	44658 30 1/2	2880	—	—	46806 13	732 17 1/4	47538 30 1/2
<i>Нешавскій уѣздъ.</i>									
г. Нешава	320 23 1/2	9299 20	9619 43 1/2	599 00 1/2	—	—	920 23	9299 20	10219 43
<i>Ново-Минскій уѣздъ.</i>									
г. Ново-Минскъ	1326 14 1/2	—	1326 14 1/2	300	—	—	1626 14 1/2	—	1626 14 1/2
г. Кадушинъ	1866	—	1866	—	—	185	1681	—	1861
<i>Радиминскій уѣздъ.</i>									
г. Радиминъ	1671 56 1/2	25	1696 56 1/2	—	—	—	1671 56 1/2	25	1896 56 1/2
<i>Скерневицскій уѣздъ.</i>									
г. Скерневице	41552 48 1/4	737 2	42289 50 1/4	4229 63	—	—	45698 75 1/4	820 38	46519 13 1/4
<i>Созачевскій уѣздъ.</i>									
г. Созачевъ	9075 28 1/2	1490 46	10565 74 1/2	2000	—	—	11075 28 1/2	1490 46	12565 74 1/2
Итого	201241 60	64132 24 1/2	355673 84 1/2	27765 78 1/2	3066 63	—	312663 58 1/2	67709 41 1/2	380373

О БОЛЬНИЦАХЪ

ВЪ ВАРШАВСКОЙ ГУБЕРНІИ

за 1881 годъ.

Названіе больницъ	Число платныхъ кроватей	Въ 1881 году со- стояло больницъ	Среднее время пре- быванія од- ного боль- ного въ за- веденіи	Въ сутки среднее число состоило больницъ
			дней	
Больница Св. Антонія въ уѣздномъ городѣ Влоцлавскѣ	48	754	27,0	56,0
„ Св. Оаддѣя „ Ловичѣ .	32	480	23,0	31,0
„ Св. Валентія „ Кутнѣ . .	35	501	31,0	43,0
„ Св. Петра „ Гройцахъ.	21	302	20,0	17,0
„ Св. Иосифа въ деревнѣ Мѣня Ново-Минска- го уѣзда	29	291	18,0	14,0
Лѣтняя больница Св. Оаддѣя въ посадѣ Цѣхонинѣ Нешавскаго уѣзда	32	83	38,0	26,0
Больница Св. Станислава въ уѣздн. гор. Скерневицахъ	12	103	28,0	8,0
Лечебница при богадѣльнѣ въ городѣ Горѣ-Кальваріи	5	28	30,0	2,0
По всемъ больницамъ	214	2542	26,0	181,0

На 100 больницъ было умершихъ	ОБОРОТЪ СУММЪ ПО СОДЕРЖАНІЮ ВОЛЬНЫХЪ ВЪ 1881 ГОДУ				СТОИМОСТЬ СОДЕРЖАНІЯ ОДНОГО ВОЛЬНАГО СОСТАВЛЯЮ ВЪ СУТКИ			
	Доходъ		Расходъ		На продо- вольствіе	На лекар- ства	На другія потребности	Всего
	рубли и копейки		рубли и копейки		въ копейкахъ			
9,0	9522	62 1/2	9364	26	13,0	2,0	23,0	39,0
9,0	5778	51 1/2	5755	18	14,0	1,0	35,0	50,0
17,0	7060	65	5224	43 3/4	11,0	2,0	17,0	30,0
13,0	3056	94	2845	75 1/2	9,0	3,0	29,0	42,0
7,0	8327	04 1/2	8283	23	18,0	3,0	66,0	88,0
0,0	7648	35 1/2	5889	18 1/2	28,0	2,0	120,0	151,0
20,0	2952	35 1/2	2110	84 1/2	12,0	3,0	42,0	57,0
14,0	—	—	—	—	—	—	—	—
11,0	44346	98 1/2	39472	39 1/4	107,0	18,0	334,0	460,0