

5496


G. U. S.

# ОБЗОРЪ ВАРШАВСКОЙ ГУБЕРНІИ

за 1882 годъ.



(ПРИЛОЖЕНІЕ КЪ ВСЕПОДАННЪЙШЕМУ ОТЧЕТУ).



2420

# ОГЛАВЛЕНІЕ.

## I. Естественныя и производительныя силы губерніи и экономическая дѣятельность населенія.

	<i>Стран.</i>
а. Земледѣліе . . . . .	1
б. Обезпеченіе народнаго продовольствія . . . . .	3
в. Промышленность заводская и фабричная . . . . .	4
г. Ремесленная и мелкая домашняя промышленность. . . . .	11
д. Торговля . . . . .	12
е. Движеніе населенія. . . . .	—

## II. Подати и повинности.

а. Окладные сборы . . . . .	19
б. Губернскіе сборы. . . . .	20
1) страховый сборъ . . . . .	—
2) дорожный сборъ. . . . .	22
3) квартирный сборъ. . . . .	23
4) сборъ на расходы по пресѣченію чумы рогатаго скота. . . . .	24
в. Городскіе доходы и расходы . . . . .	25
г. Акцизные сборы . . . . .	27
д. Отправленіе натуральныхъ повинностей. . . . .	28
1) воинская повинность . . . . .	—
2) квартирная повинность . . . . .	32
3) подводная повинность . . . . .	34

## III. Общественное благоустройство и благочиніе.

а. Казенныя и общественныя зданія . . . . .	35
1) казенныя зданія. . . . .	—
2) воинскія казармы . . . . .	—
3) римско-католическіе костелы . . . . .	36
4) городскія и общественныя зданія. . . . .	—
б. Дороги, мосты и перевозки . . . . .	—
в. Почты . . . . .	37
г. Народная нравственность. . . . .	—
д. Арестанты, тюрьмы и этапы . . . . .	39
е. Пожары. . . . .	52

## IV. Народное здравіе и общественное призрѣніе.

	<i>Стран.</i>
а. Врачи . . . . .	54
б. Больницы. . . . .	55
в. Эпизоотіи. . . . .	56
г. Насильственные смерти. . . . .	58
д. Богдаѣльни и пріюты . . . . .	59

## V. Народное просвѣщеніе.

а. Учебныя заведенія. . . . .	60
б. Библіотеки и кабинеты при учебныхъ заведеніяхъ. . . . .	62

## VI. О поземельномъ устройствѣ крестьянъ.

а. Дѣятельность крестьянскихъ учрежденій . . . . .	64
б. Гминныя управленія . . . . .	66
в. Сеудо-сберегательныя кассы. . . . .	—

## Приложеніе къ обзору Варшавской губерніи за 1882 годъ.

- 1) Вѣдомость о посѣвѣ и урожаѣ хлѣба.
- 2) " о фабрикахъ и заводахъ.
- 3) " о движеніи населенія.
- 4) " о поступленіи сборовъ.
- 5) " о числѣ и родѣ преступленій.
- 6) " о пожарахъ.
- 7) " о насильственныхъ и случайныхъ смертныхъ случаяхъ.
- 8) " о числѣ учебныхъ заведеній и учащихся.
- 9) " о доходахъ и расходахъ по городамъ.
- 10) " о запасахъ и неприкосновенныхъ капиталахъ. принадлежащихъ городамъ.
- 11) " о больницахъ.

# ОБЗОРЪ

ВАРШАВСКОЙ ГУБЕРНІИ ЗА 1882 ГОДЪ.

## I. Естественныя и производительныя силы губерніи и экономическая дѣятельность населенія.

а) Земледѣ-  
ліе.

Весна 1882 года, по температурѣ своей, была вполне благоприятна для земледѣлія. Входы озимыхъ хлѣбовъ въ большинствѣ уѣздовъ губерніи были весьма удовлетворительны и только въ нѣкоторыхъ мѣстностяхъ Сохачевского уѣзда, смежныхъ съ сыпучими песками, посѣвы отъ сильныхъ вѣтровъ и при отсутствіи снѣга, были занесены пескомъ.

Посѣвы яровыхъ хлѣбовъ и корнеплодныхъ растений были произведены своевременно и при отличной погодѣ. Равнымъ образомъ нормальными условіями сопровождалось цвѣтеніе и завязка колоса всѣхъ зерновыхъ хлѣбовъ.

Жатва была начата при вполне благоприятной погодѣ, но впоследствии внезапные ливни и продолжительная ненастья задержали своевременную уборку и не мало повліяли на уменьшеніе урожая всѣхъ вообще хлѣбовъ.

Сборъ сѣна и кормовыхъ травъ, по случаю недостатка весеннихъ дождей, не совсѣмъ удовлетворилъ сельскихъ хозяевъ и по количеству представлялся меньшимъ, нежели сборъ 1881 года.

Картофель, вследствие продолжительныхъ дождей, подвергся во многихъ мѣстностяхъ гніенію еще въ землѣ и сборъ его былъ посредственный.

Всего было посеяно въ губерніи:

	четвертей
озимыхъ хлѣбовъ.....	308.667
яровыхъ хлѣбовъ.....	304.738
картофеля.....	906.550

Собрано:

	четвертей
озимыхъ хлѣбовъ.....	1.970.657
яровыхъ хлѣбовъ.....	1.519.605
картофеля.....	4.409.276

Степень урожайности зерновыхъ хлѣбовъ и картофеля въ различныхъ мѣстностяхъ губернии представляетъ слѣдующія числовыя данныя, заключающія эти свѣдѣнія сгруппированными по уѣздамъ.

У ѣ з д ы	Абсолютный урожай въ четвертяхъ		Озимой пшеницы	Ржи	Овса	Ячменя	Гречихи	Остальныхъ яров. хлѣб.	Картофеля
	Зерновыхъ хлѣбовъ	Картофеля							
Варшавскій.....	271027	687341	6. <sub>9</sub>	5. <sub>5</sub>	4. <sub>9</sub>	9. <sub>3</sub>	4. <sub>4</sub>	4. <sub>09</sub>	5. <sub>3</sub>
Блонскій.....	345732	243483	8. <sub>4</sub>	7. <sub>7</sub>	4. <sub>9</sub>	6. <sub>6</sub>	7. <sub>3</sub>	6. <sub>2</sub>	3. <sub>7</sub>
Влоцлавскій.....	342206	346048	7. <sub>01</sub>	7. <sub>1</sub>	4. <sub>9</sub>	6. <sub>5</sub>	4. <sub>3</sub>	4. <sub>2</sub>	4. <sub>2</sub>
Гостынекскій.....	267532	327930	7. <sub>08</sub>	4. <sub>5</sub>	5. <sub>02</sub>	3. <sub>2</sub>	3. <sub>3</sub>	6. <sub>2</sub>	3. <sub>8</sub>
Гроецкскій.....	355331	343253	6. <sub>4</sub>	5. <sub>9</sub>	3. <sub>08</sub>	7. <sub>02</sub>	3. <sub>6</sub>	3. <sub>7</sub>	5. <sub>4</sub>
Кутновскскій.....	295428	268061	7. <sub>6</sub>	7. <sub>2</sub>	5. <sub>9</sub>	5. <sub>9</sub>	3. <sub>9</sub>	4. <sub>2</sub>	4. <sub>3</sub>
Ловичскскій.....	276971	264882	6. <sub>2</sub>	4. <sub>9</sub>	5. <sub>06</sub>	6. <sub>5</sub>	4. <sub>6</sub>	5. <sub>6</sub>	3. <sub>8</sub>
Нешавскскій.....	443114	438779	7. <sub>7</sub>	7. <sub>9</sub>	6. <sub>4</sub>	7. <sub>6</sub>	5. <sub>03</sub>	3. <sub>4</sub>	5. <sub>04</sub>
Ново-Минскскій.....	244045	272140	8. <sub>2</sub>	5. <sub>3</sub>	4. <sub>7</sub>	5. <sub>8</sub>	4. <sub>2</sub>	2. <sub>9</sub>	6. <sub>1</sub>
Радиминскскій.....	200371	453318	7. <sub>6</sub>	5. <sub>4</sub>	6. <sub>06</sub>	7. <sub>2</sub>	4. <sub>04</sub>	4. <sub>8</sub>	6. <sub>4</sub>
Скерневицкскій.....	233822	348323	7. <sub>6</sub>	5. <sub>9</sub>	5. <sub>1</sub>	6. <sub>6</sub>	7. <sub>5</sub>	6. <sub>2</sub>	4. <sub>8</sub>
Сохачевскскій.....	214683	415718	5. <sub>8</sub>	5. <sub>7</sub>	4. <sub>2</sub>	5. <sub>2</sub>	5. <sub>1</sub>	4. <sub>2</sub>	5. <sub>3</sub>
Итого...	3490262	4409276	7. <sub>3</sub>	6. <sub>1</sub>	4. <sub>8</sub>	6. <sub>3</sub>	4. <sub>5</sub>	4. <sub>1</sub>	4. <sub>8</sub>

Отдѣльно по каждому роду существующихъ въ губерніи хозяйствъ, урожай зерновыхъ хлѣбовъ и картофеля распредѣляется слѣдующимъ образомъ:

На Земляхъ	Посѣяно			Собрано			Степень урожая		
	Озимыхъ хлѣбовъ	Яровыхъ хлѣбовъ	Картофеля	Озимыхъ хлѣбовъ	Яровыхъ хлѣбовъ	Картофеля	Озимыхъ хлѣбовъ	Яровыхъ хлѣбовъ	Картофеля
Владѣльческихъ . . .	136113	130786	325063	951254	642106	1649195	6,9	4,9	5,07
Арендаторскихъ . . .	13516	14906	30956	98903	85832	141040	7,3	5,7	4,5
Городскихъ . . . . .	4411	4488	13589	29426	31831	59828	6,6	7,09	4,4
Крестьянскихъ . . .	154627	154558	536942	891074	759836	2559213	5,7	4,7	4,7
Итого . . .	308667	304738	906550	1970657	1519605	4409276	6,6	4,9	4,8

Свекловица родилась въ отчетномъ году очень хорошо; сборъ ея по уѣздамъ представляется въ слѣдующемъ видѣ:

	четвертей
Въ Кутновскомъ уѣздѣ	378.833
„ Гостыньскомъ „	300.947
„ Ловичскомъ „	291.188
„ Сохачевскомъ „	286.294
„ Гроецкомъ „	251.898
„ Блонскомъ „	202.676
„ Варшавскомъ „	161.223
„ Влоцлавскомъ „	134.698
„ Нешавскомъ „	129.212
„ Радиминскомъ „	27.034
„ Ново-Минскомъ „	24.051
„ Скерпевицкомъ „	15.939

б) Обеспече-  
ніе народна-  
го продо-  
вольствія.

Отчисляя отъ общаго урожая приблизительно два милліона четвертей зерновыхъ хлѣбовъ и столько же картофеля на продовольствіе населенія губерніи, количества необходимыя для обезпеченія полей на слѣдующій годъ, окажется, что на винокурение и другія нужды населенія остается около милл. четвер. зерновыхъ хлѣбовъ и около 2 $\frac{1}{2}$  милл. картофеля, при чемъ видно, что народное продовольствіе въ губерніи обезпечено съ избыткомъ.

в) Промышленность заводская фабричная.

Промышленная дѣятельность населенія губерніи растетъ изъ года въ годъ, и если иногда и закрываются нѣкоторыя фабрики или заводы, то это нельзя объяснить упадкомъ той или иной отрасли промышленности, такъ какъ обыкновенно прекращаютъ свою дѣятельность мелкія заведенія, которыя не въ состояніи выдерживать конкуренціи съ фабриками и заводами того же производства, устраиваемыми въ широкихъ размѣрахъ и съ затратою большихъ капиталовъ.

Такимъ образомъ общее число фабрикъ и заводовъ въ отчетномъ году, въ сравненіи съ 1881 годомъ, уменьшилось шестью, тогда какъ общая сумма производства, при томъ же сравненіи, увеличилась на 3.302.077 рублей, а число рабочихъ—на 1.171 челов.

Къ концу 1882 года всего въ губерніи было 1610 фабрикъ и заводовъ, которые при 24345 рабочихъ, приготовили разныхъ издѣлій на 31.443.541 рублей.

Подробныя данныя о производительности промышленныхъ заведеній, за отчетный годъ, по родамъ производствъ, заключаются въ слѣдующей таблицѣ.

Производства	Число фабрикъ и заводовъ	Сумма производства въ рубляхъ	Число рабочихъ
I. Прядильно-ткацкія и писче-бумажныя . . . . .	12	3739165	8077
II. Обрабатывающія металлы . . . . .	17	4947957	1679
III. Химическія . . . . .	77	1425460	424
IV. Обрабатывающія ископаемые, неметаллическіе продукты . . . . .	109	1029505	1849
V. Обрабатывающія дерево . . . . .	10	95060	83
VI. Обрабатывающія питательные продукты . . . . .	1385	20206394	12233
Всего . . . . .	1610	31443541	24345

Въ числѣ фабрикъ первой группы первое мѣсто занимаетъ, какъ и постоянно, льно-прядильная и ткацкая фабрика въ сел. Жирардовѣ Блонскаго уѣзда, принадлежащая гг. Гилле и Дитриху, на которой дѣйствуетъ 10 паровыхъ машинъ и 7300 работниковъ, въ томъ числѣ 710 иностранцевъ. Разнаго рода полотняныхъ и чулочныхъ издѣлій Жирардовская фабрика приготовила на сумму 3 милліоновъ рублей, сбывая эти издѣлія исключительно въ Краѣ и въ Имперіи. Сырья фабрика пріобрѣла: за границу — на 230 тысячъ руб., туземнаго — на 870.000 рублей.

О постоянномъ и громадномъ развитіи Жирардовской фабрики можно судить уже изъ того, что въ сравненіи съ 1881 годомъ увеличилась сумма годового производства слишкомъ на 590.000 руб., число же рабочихъ слишкомъ на тысячу человекъ.

Тесемочная фабрика Мильграма въ гор. Ловичѣ нѣсколько уменьшила свою продукцію (на 50 руб.,) а всѣ семь фабрикъ шерстяныхъ издѣлій, вмѣстѣ взятыя, увеличили производство на 12.295 рублей.

Производство писчей и оберточной бумаги, коимъ заняты три фабрики, увеличилось на 72.060 руб. при чемъ надлежитъ отмѣтить тотъ фактъ, что Сочевская писчебумажная фабрика въ отчетномъ году нашла возможнымъ значительно уменьшить ввозъ сырья изъ за границы, а именно на сумму 62.000 руб. менѣе, нежели въ предшествовавшемъ году.

Всѣ 12 фабрикъ первой группы увеличили свое производство въ сравненіи съ 1881 годомъ на 677.718 рублей, при чемъ рабочихъ было занято болѣе 881 человекомъ.

Первое изъ заведеній второй группы—сталелитейный и рельсопрокатный заводъ Лильпона, Рау и Левенштейна въ дер. Новой-Прагѣ, Варшавскаго уѣзда, приготовляющій рельсы, оси и разныя составныя части машинъ, довелъ въ отчетномъ году свое производство до суммы 4.581.317 рублей и занималъ 1292 рабочихъ, въ томъ числѣ 100 иностранцевъ. Передѣлываемое на заводѣ желѣзо получается въ краѣ и изъ за границы, впрочемъ преимущественно изъ за послѣдней.

Другой сталелитейный заводъ въ дер. Новое-Брудно, принадлежащій акціонерному обществу „Циклопъ“, гораздо меньше предъидущаго: на немъ работало только 129 челов., а сумма годового производства простиралась до 142.000 руб., но на этомъ заводѣ все сырье (на 70.000 руб.) приобрѣтено въ краѣ.

Единственная въ губерніи фабрика мѣдныхъ издѣлій въ пос. Жихлинѣ, Кутновскаго уѣзда, приготовляющая новые и починивающая старые фабричныя мѣдные аппараты, уменьшила свое производство на 400 руб., достигнувъ въ этомъ отношеніи цифры только въ 3500 рублей.

Литейный заводъ въ дер. Паулиновѣ, Варшавскаго уѣзда, приготовляющій преимущественно чугуныя печи, балконы и рѣшетки, приготовилъ всего такого рода издѣлій на 56150 руб., при 28 рабочихъ.

Дроби разныхъ сортовъ заводъ Файерштейна въ гор. Ново-Минскѣ приготовилъ на 7000 руб., т. е. на 1800 руб. больше предшествовавшаго года.

Число фабрикъ желѣзныхъ издѣлій увеличилось одною вновь открытою, такъ что всего ихъ дѣйствовало 8. Вновь открытая фабрика паровыхъ котловъ и другихъ аппаратовъ Рудницкаго и Кучинскаго въ дер. Прушкѣвѣ, Варшавскаго уѣзда, въ первый годъ своего существованія занимала 68 рабочихъ, и приготовила издѣлій на сумму 48.000 рублей. Фабрика Герша Раабе, въ дер. Шмулевизна, Варшавскаго уѣзда, выдѣлываетъ исключительно однѣ только подковы и достигла производства въ 40.000 рублей, при 28 рабочихъ. Остальныя фабрики этой категоріи, имѣющія спеціальностію своею замки, гвозди и разныя слесарныя издѣлія, не принадлежатъ къ разряду крупныхъ промышленныхъ заведеній.

Земледѣльческія машины и орудія выдѣлываются на четырехъ фабрикахъ. Сумма ихъ производства простиралась въ отчетномъ году до 60.000 руб., въ то время какъ въ 1881 году дѣйствовало три подобныхъ фабрики съ производствомъ до 32542 руб. 58 коп.

Въ общей сложности, фабричныя заведенія, отнесенныя ко II группѣ и обрабатывающія металлы, увеличили свою годовую продукцію на 148.770 руб., увеличивъ также и число рабочихъ на 261 чел.

Кожевенныхъ заводовъ въ губерніи всего дѣйствовало 43, но всѣ они принадлежатъ къ разряду заведеній среднихъ размѣровъ, такъ какъ только на одномъ заводѣ занято не менѣе 8 рабочихъ. Всего кожевенные заводы выдѣляли кожи на 143.315 руб., т. е. болѣе 1881 года на 6076 руб.

Затѣмъ, по численности заведеній, идутъ мыловаренныя, стеариновые и свѣчно-сальныя заводы, числомъ 19. Почти половина ихъ расположена въ Варшавскомъ уѣздѣ, въ ближайшихъ окрестностяхъ г. Варшавы, гдѣ для издѣлій своихъ они имѣютъ всегда обезпеченный сбытъ.

Собственно большихъ заводовъ имѣется только два: Ивана Гоха и Карла Шольце, въ деревняхъ: Гроховѣ и Шпахъ-Нѣмецкихъ, Варшавскаго уѣзда. Первый достигъ производства на 479.830 руб. а второй на 318.240 руб. производство же всѣхъ остальныхъ заводовъ считается на десятки и менѣе тысячъ рублей. На всѣхъ заводахъ приготовлено было мыла и свѣчей на 1.001.825 р., въ сравненіи съ 1881 годомъ болѣе на 70.000 руб. между этимъ какъ въ тоже время число рабочихъ съ 178 уменьшилось до 170 чел.

Химическихъ заводовъ въ губерніи всего шесть, въ томъ числѣ двѣ красильни. Общее производство ихъ достигло суммы 128.950 руб., т. е.

увеличилось на 24.500 рублей, при чемъ заводы эти въ значительной степени перерабатывали продукты мѣстнаго произхожденія, а именно на 53.050 руб., выписавъ ихъ изъ за границы на гораздо меньшую сумму, а именно на 31.200 руб. Въ этомъ отношеніи заводы далеко превзошли 1881 годъ, когда заводы только въ одной третьей части пользовались мѣстными сырыми матеріалами.

Въ теченіи отчетнаго года закрыта одна фабрика зажигательныхъ спичекъ, такъ что таковыхъ осталось лишь 4, съ производствомъ уменьшеннымъ до 30.050 р. (вмѣсто 36.300 р. въ 1881 году). Такое уменьшеніе въ мѣстномъ спичечномъ производствѣ объясняется большимъ привозомъ сюда спичекъ изъ фабрикъ внутреннихъ губерній Имперіи. Фабрикъ, приготавливающихъ альбуминъ, было по прежнему двѣ, но производство ихъ нѣсколько уменьшилось, достигнувъ лишь цифры 14.400 р.

Два салотопенныхъ завода усилили свою дѣятельность, такъ какъ съ 74.820 руб. (въ 1881 г.) производство ихъ дошло до 90.420 руб.

Наконецъ и клеевария въ дер. Каміонекъ расширила производство до 16.500 руб., т. е. на 400 руб. болѣе 1881 года.

Въ общей сложности фабрики и заводы третьей изъ перечисленныхъ выше группъ увеличили производство свое на 12921 руб., уменьшивъ число рабочихъ на 16 человекъ.

Обработкою ископаемыхъ не металлическихъ продуктовъ занято было въ отчетномъ году 109 заводовъ, въ томъ числѣ 93 кирпичныхъ завода.

Послѣдніе, сократясь въ численности съ 103 до 93, выдѣляли кирпича всего на 684.870 рублей, т. е. почти на 200 — тысячъ руб. меньше 1881 года; число рабочихъ съ 1930 упало вмѣстѣ съ тѣмъ до 1435. Такъ какъ все большіе заводы расположены въ Варшавскомъ уѣздѣ и работаютъ исключительно для г. Варшавы, то само собою разумѣется, застой въ возведеніи новыхъ построекъ въ этомъ городѣ повліялъ столь неблагоприятно и на кирпичное производство губерніи.

Фаянсовое производство, коимъ занято три завода, значительно сократило свои размѣры. Разница въ размѣрахъ этого производства въ 1881 и 1882 годахъ равняется 125—тысяч. руб., въ ущербъ именно послѣдняго года.

Напротивъ того, оживилось дѣятельность двухъ имѣющихся въ губерніи стекляннхъ заводовъ, коими изготовлено издѣлій на 216.200 руб., т. е. на 25 тысячъ руб. болѣе нежели въ предшествовавшемъ году.

Изразцовые и горшечные заводы сократили свое производство; первые на семь, а вторые—на полторы тысячи рублей.

Результаты и мѣста добыванія въ губерніи торфа остались такими же какими были въ 1881 году.

Подводя общій итогъ дѣятельности заводовъ IV группы оказывается, что этого рода заводы выработали разныхъ матеріаловъ и издѣлій почти на 75000 руб. менѣе, нежели въ 1881 году, на что главнымъ образомъ повліяло замѣтное уменьшеніе спроса на кирпичъ.

Точно такое же уменьшеніе продукціи выпало и на долю производствъ, обрабатывающихъ дерево. Лѣсопильные заводы и столярная фабрика сократили свое производство: первые—на 47 тысячъ руб., а вторая слишкомъ на 8000 рублей. Только смолекурни и скипидарные заводы подняли свое производство на 1000 руб. выше 1881 года.

Самою распространенною и оживленною является промышленность, обрабатывающая питательные продукты и отнесенная по принятой выше классификаціи къ послѣдней VI группѣ. Такое явленіе весьма естественное если принято во вниманіе, что оно обусловливается хорошими почвенными качествами земли, производящей тѣ продукты, которые поступаютъ на заводы этой группы въ видѣ сырья.

Во главѣ какъ этой группы такъ и вообще всей промышленности губерніи стоятъ свеклосахарные заводы, число коихъ (19) осталось безъ измѣненія. Сахарнаго песку и рафинада (но преимущественно послѣдняго) ими въ отчетномъ году выварено на 11.451.544 рублей т. е. слишкомъ на два милліона рублей болѣе нежели въ 1881 году. Такое большое увеличеніе производства объясняется особенно хорошимъ урожаемъ свекловицы въ отчетномъ году, которой въ ономъ году собрано до 100 % болѣе нежели въ предшествовавшемъ году.

Всего въ 1882 году, преимущественно во второй его половинѣ, выработано съ учетомъ сахара 1.695.160 пудовъ, на кои могло потребоваться свекловицы около 20 милліоновъ пудовъ; въ числѣ ихъ заключается и свекловица, собранная не только въ Варшавской, но и въ другихъ смежныхъ губерніяхъ.

№ по порядку	Наименование		Стоимость производства	Число ра-бочихъ
	Заводовъ	Владельцевъ		
1	Островъ (Кутновскаго уѣзда)....	Акціонерное Общество.....	1605000	1060
2	Добржелинъ (Кутновскаго уѣзда).	Тоже .....	950000	512
3	Млодзешинъ (Сохачевскаго уѣзда)	Тоже .....	841750	506
4	Леоновъ (Гостынскаго уѣзда).....	Тоже .....	667341	660
5	Констанція (Кутновскаго уѣзда).	Мѣчиславъ Эпштейнъ .....	666925	500
6	Лышковиче (Ловичскаго уѣзда)..	Акціонерное Общество.....	660000	400
7	Санники (Гостынскаго уѣзда)....	Тоже .....	613860	555
8	Михаловъ (Блонскаго уѣзда).....	Ив. Берсонъ и Комп.....	599250	300
9	Модель (Гостынскаго уѣзда)....	Эдмундъ Резлеръ.....	593296	520
10	Черскъ (Гроецкаго уѣзда).....	Акціонерное Общество.....	590524	458
11	Валентиновъ (Кутновскаго уѣзда)	Тоже .....	553800	718
12	Германовъ (Сохачевскаго уѣзда).	Тоже .....	545782	514
13	Юзефовъ (Блонскаго уѣзда).....	Тоже .....	540000	919
14	Гузовъ (Блонскаго уѣзда).....	Феликсъ Собанскій.....	520000	394
15	Орышевъ (Сохачевскаго уѣзда)..	Акціонерное общество.....	499961	633
16	Стржельце (Кутновскаго уѣзда).	Карль Тресковъ.....	356555	294
17	Томчинъ (Кутновскаго уѣзда)....	Акціонерное Общество.....	235220	440
18	Сойки (Кутновскаго уѣзда).....	Нафталъ Мейзнеръ.....	207000	63
19	Ланента (Кутновскаго уѣзда)....	Тоже .....	205280	335
		Итого.....	10596544	9781

Винокуренныхъ заводовъ находилось въ дѣйстви 48, т. е. однимъ менѣ нежели въ предшествовавшемъ году. Сумма ихъ производства достигла 2,282,620 руб., т. е. слишкомъ на 536—тысячъ превышала производство 1881 года. На столь хорошіе результаты винокурения повліялъ хорошій урожай картофеля въ 1881 году.

При сравненіи результатовъ винокурения 1880/1 и 1881/2 годовъ видно, что въ послѣднемъ выкурено вина 38,7 процентовъ болѣе; въ особенности успилось винокурение въ 7 округъ мѣстнаго акцизнаго управленія, въ которомъ, преимущественно въ уѣздѣ Гроецкомъ, входящемъ въ составъ этого округа, начинаютъ открываться новые заводы и возобновлять дѣятельность старыя, пріостановившіе на нѣкоторое время выкурку вина. Такое расширеніе винокуренной промышленности въ Гроец-

комъ уѣздѣ объясняется почвою болѣе удобною для воздѣлыванія картофеля и близостью г. Варшавы, какъ главнаго центра торговли спиртомъ и спиртными напитками въ краѣ.

Изъ имѣющихся въ Акцизномъ управленіи свѣдѣній видно, что въ періодъ 1881/2 года выкурено спирта 31,935,068 ‰, стоимость которыхъ, считая продажную цѣну одного градуса безводнаго спирта отъ 1<sup>3</sup>/<sub>4</sub> до 2-хъ копѣекъ, составитъ приблизительно сумму около 600,000 руб., но такъ какъ всѣ заводчики воспользовались изъ числа 31,935,068 ‰ — безакцизнымъ перекуромъ 2,606,888 ‰, акцизъ съ которыхъ 208,551 руб. 4 коп. составляетъ доходъ производителя винокурения, то сумма, вырученная за продукты и на покрытіе расходовъ производства будетъ нѣсколько болѣе 800,000 рублей. Къ этой суммѣ слѣдовало бы еще прибавить стоимость барды, представляющей весьма цѣнный кормъ для скота, въ особенности въ такой мѣстности, въ которой мало луговъ.

Въ отношеніи пивоваренія отчетный годъ представляетъ также нѣкоторое увеличеніе, какъ по числу варей пива, такъ и по количеству ведеръ емкости посуды оплаченныхъ акцизомъ; хотя въ пивовареніи не замѣчается такого увеличенія, какъ по части винокурения, но все таки въ отчетномъ году въ пиво передѣлано болѣе солода нежели въ 1881 году, около 138,000 пудовъ вмѣсто 117,000 пудовъ, слѣдовательно пивовареніе увеличилось приблизительно на 18 ‰. На 33 пивоваренныхъ заводахъ выварено было пива на 611,995 рублей.

Медоваренные и водочно-ликерные заводы равнымъ образомъ увеличили свое производство: первые, въ числѣ 3, до 1060 руб. (вмѣсто прежнихъ 950 руб.), и другіе, въ числѣ семи, до 224,210 руб., что составляетъ до 28,000 руб. увеличенія.

Производительность остальныхъ фабрикъ и заводовъ разематриваемой группы дало, сравнительно съ предшествовавшимъ годомъ, слѣдующіе результаты:

Родъ фабрикъ или заводовъ	Число фабрикъ или заводовъ	Разница сравнительно съ 1881 годомъ	Сумма производительности	Разница сравнительно съ 1881 годомъ
Уксусные заводы.....	въ 1881 г.	17	20839	
	" 1882 г.	16	21615	+776
Солеваренный заводъ.....	" 1881 г.	1	23856	
	" 1882 г.	1	17200	-6656

Родъ фабрикъ или заводовъ	Число фабрикъ или заводовъ	Разница сравнительно съ 1881 годомъ	Сумма производимости	Разница сравнительно съ 1881 годомъ
Сыроварня.....	въ 1881 г.	1	6200	
	„ 1882 г.	1	6000	—200
Маслобойни.....	„ 1881 г.	73	74201	
	„ 1882 г.	74	54970	—19211
Паровыя мельницы.....	„ 1881 г.	11	441383	
	„ 1882 г.	20	917280	+475897
Вѣтряныя и водяныя мельницы	„ 1881 г.	1159	5068963	
	„ 1882 г.	1155	4265170	—803793
Крохмальные заводы.....	„ 1881 г.	5	48050	
	„ 1882 г.	6	135250	+87200
Фабрики цикорія.....	„ 1881 г.	2	321550	
	„ 1882 г.	2	217480	—104070

г) Ремесленная и мелкая, домашняя, промышленность.

Въ 1882 году находилось въ Варшавской губернии 9102 рабочихъ ремесленниковъ, въ томъ числѣ: бондарей 282, бронзовщиковъ 3, булавочниковъ 10, ваточниковъ 37, веревочниковъ 76, гвоздильщиковъ 61, гонтовщиковъ 13, гончаровъ 142, гребенщиковъ 6, золотыхъ дѣлъ мастеровъ 10, жестянщиковъ 116, кузнецовъ 1,289, каменщиковъ 355, кондиторовъ 12, каретниковъ 6, кожевниковъ 36, колесниковъ 414, конопатчиковъ 24, корзинщиковъ 13, котельщиковъ 28, красильщиковъ 38, кровельщиковъ 11, лакировщиковъ 3, лѣсопильщиковъ 16, маляровъ 40, мясниковъ 483, пекарей 390, печниковъ 42, переплетчиковъ 48, перчаточниковъ 3, плотниковъ 325, портныхъ 1014, пряничниковъ 14, позументчиковъ 5, сапожниковъ 2,288, столяровъ 615, слесарей 132, стекольщиковъ 117, скорняковъ 59, суконщиковъ 27, сѣдельниковъ 22, ткачей 77, токарей 38, трубочистовъ 40, цирюльниковъ 21, часовщиковъ 38, шапочниковъ 124, шорниковъ 125, шляпочниковъ 12, щеточниковъ 2. Общая сумма годового производства всѣхъ этихъ ремесленниковъ простиралась до 4,276,215 рублей.

Сельскимъ населеніемъ Варшавской губернии выткано въ отчетномъ году, на 20774 кроснахъ, 957,579 аршинъ домашнего холста, изъ котораго за удовлетвореніемъ собственной потребности продано слишкомъ 44,000 аршинъ.

д) Торговля. При производствѣ, въ отчетномъ году генеральной повѣрки торговыхъ и промышленныхъ заведеній по городамъ и гминамъ Варшавской губерніи, необнаружено признаковъ упадка или повышенія торговли.

Количество выданныхъ Казенною Палатою въ отчетномъ году билетовъ и свидѣтельствъ на право торговли выражается слѣдующею таблицею:

	Годовыхъ			Полугодовыхъ			
	1881	1882	Разница	1881	1882	Разница	
<i>а) свидѣтельствъ:</i>							
1-ой гильдіи...	24	25	+1	—	—	—	
2-ой гильдіи...	314	277	—37	7	11	+4	
На мелочной торговлѣ {	Съ полною пошлиною.	2739	2768	+29	91	218	+127
	Съ половинною .....	246	289	+43	8	15	+7
На развозный торговлѣ...	37	50	+13	7	7	—	
„ разносный .....	637	598	—39	131	102	—29	
„ мѣщанскіе промыслы	2151	2139	—12	72	77	+5	
Прикащичьихъ..... {	1-го класса .....	80	89	+9	4	7	+3
	2-го класса .....	1098	1097	—1	102	141	+39
<i>б) билетовъ:</i>							
1-й гильдіи...	22	32	+10	1	—	—1	
2-й гильдіи...	303	278	—25	8	8	—	
На мелочной торговлѣ...	4372	4108	—264	276	375	+99	
Итого.....	12023	11750	—273	707	961	+254	

е) Движеніе населенія.

Къ 1 Января 1882 года въ Варшавской губерніи числилось жителей обоюго пола 915,975 душъ.

Въ теченіи 1882 года родилось:

мужскаго пола ..... 19,679  
женскаго „ ..... 18,317

37,996

26 885  
11.111

6 5947

Такимъ образомъ на 100 рожденій приходится 51,7 мальчиковъ и 48,3 дѣвочекъ, или на 100 мальчиковъ родилось въ отчетномъ году 93,08 дѣвочекъ, по отношенію же къ общей массѣ населенія губерніи на 100 жителей приходится 4,14 рожденій.

Въ числѣ родившихся въ отчетномъ году было:

Законнорожденныхъ:

въ городахъ .....	3,632
въ селеніяхъ.....	33,146
	<hr/>
	36,778

Незаконнорожденныхъ:

въ городахъ .....	125
въ селеніяхъ.....	1,093
	<hr/>
	1,218

Всего слѣдовательно въ городахъ родилось ..	3,757
въ селеніяхъ	34,239

Сопоставляя общее число рожденій въ губерніи за отчетный годъ съ приведенными выше цифрами, оказывается, что число родившихся въ городахъ составляетъ 9,88, а въ селеніяхъ 90,12 всего числа рожденій. Что же касается отношенія законно и незаконнорожденныхъ къ общему числу рожденій, то первыхъ было 96,69, а вторыхъ 3,31 всего числа рожденій. Затѣмъ, число незаконнорожденныхъ въ городахъ составляетъ 3,32 вѣхъ родившихся въ городахъ, а въ селеніяхъ 3,19 вѣхъ родившихся въ селеніяхъ.

Въ числѣ родившихся въ отчетномъ году было:

двойней.....	300	мужскаго	пола
	320	женскаго	"
тройней .....	10	мужскаго	"
	8	женскаго	"
мертвоорожденныхъ <sup>1)</sup> .....	563	мужскаго	пола
	431	женскаго	"
	<hr/>		
Итого мертвоорожденныхъ ....	994		

<sup>1)</sup> Мертвоорожденія не показаны въ общемъ числѣ родившихся.

По мѣсяцамъ рожденія распредѣлились въ отчетномъ году слѣдующимъ образомъ:

МѢСЯЦЫ	Законнорожденныхъ		Незаконнорожденныхъ		Всего рожденій безъ мертворожденій		Въ томъ числѣ			
	МУЖ. П.	ЖЕН. П.	МУЖ. П.	ЖЕН. П.	МУЖ. П.	ЖЕН. П.	Двойней		Тройней	
							М. П.	Ж. П.	М. П.	Ж. П.
Январь .....	1686	1527	48	47	1734	1574	29	25	—	—
Февраль .....	1632	1444	57	54	1689	1498	23	13	—	—
Мартъ .....	1556	1582	46	47	1602	1629	33	40	3	3
Апрѣль .....	1478	1340	44	46	1522	1386	27	25	—	—
Май .....	1596	1389	58	57	1654	1446	31	27	1	2
Июнь .....	1329	1212	45	39	1374	1251	24	34	—	—
Июль .....	1386	1303	45	60	1431	1363	23	31	—	—
Августъ .....	1426	1340	57	59	1483	1399	24	35	—	—
Сентябрь .....	1451	1329	49	47	1494	1376	22	19	—	—
Октябрь .....	1637	1452	57	43	1694	1495	23	34	1	2
Ноябрь .....	1549	1416	48	47	1597	1463	23	21	2	1
Декабрь .....	1555	1422	39	43	1594	1465	18	16	3	—
Итого...	18281	16756	587	589	18868	17345	300	320	10	8

Въ продолженіи 1882 года въ Варшавской губерніи умерло:

13732 человека мужскаго пола

13153 „ женскаго „

26885 человекъ обоего пола, или 2,81 %

общаго числа населенія губерніи, при чемъ на 100 умершихъ мужскаго пола приходится 95,7 женскаго.

Изъ общаго числа умершихъ на долю городского населенія приходится 1580 мужчинъ и 1449 женщинъ, или всего 3029 смертныхъ случаевъ и сельскаго 12152 муж. п. и 11704 женск. п., или всего 23856 смертныхъ случаевъ, т. е. первые составляютъ 11,2 % общаго числа умершихъ, а вторые 88,8 %.

На 100 рожденій приходится смертныхъ случаевъ:

въ городахъ 80,6

въ селеніяхъ 69,6

По мѣсяцамъ число умершихъ было:

М ѣ с я ц ы	Мужска- го пола	Женска- го пола	Обоего пола
Въ Январѣ.....	1167	1161	2328
„ Февралѣ.....	1114	1074	2188
„ Мартѣ .....	1229	1212	2441
„ Апрельѣ .....	1192	1101	2293
„ Маѣ.....	1214	1067	2281
„ Июньѣ.....	1025	1061	2086
„ Июльѣ.....	1264	1133	2397
„ Августѣ.....	1273	1233	2506
„ Сентябрьѣ.....	1019	1004	2023
„ Октябрьѣ.....	1087	1046	2133
„ Ноябрьѣ.....	1055	1026	2081
„ Декабрьѣ.....	1093	1035	2128
Итого.....	13732	13153	26885

По возрастамъ умершіе распределены въ слѣдующей таблицѣ:

Возрасты	Умерло			Возрасты	Умерло		
	МУЖ.	ЖЕН.	ИТОГО		МУЖ.	ЖЕН.	ИТОГО
До 1 мѣсяца.....	1567	1253	2820	Отъ 5 — 6 лѣтъ..	366	273	639
отъ 1 до 3 мѣсяцевъ	897	721	1618	„ 6 — 7 „ ..	262	276	538
„ 3 — 6 „	811	709	1520	„ 7 — 8 „ ..	200	223	423
„ 6 — 1 года ..	1434	1319	2753	„ 8 — 9 „ ..	158	151	309
„ 1 — 2 лѣтъ..	1454	1389	2843	„ 9 — 10 „ ..	126	150	276
„ 2 — 3 „ ..	962	952	1914	„ 10 — 11 „ ..	101	100	201
„ 3 — 4 „ ..	602	633	1235	„ 11 — 12 „ ..	90	93	183
„ 4 — 5 „ ..	422	399	821	„ 12 — 13 „ ..	100	77	177

Возрасты	Умерло			Возрасты	Умерло		
	МУЖ.	ЖЕН.	ИТОГО		МУЖ.	ЖЕН.	ИТОГО
Отъ 13 — 14 лѣтъ..	63	79	142	Отъ 45 — 46 лѣтъ..	69	50	119
„ 14 — 15 „ ..	72	59	131	„ 46 — 47 „ ..	41	38	79
„ 15 — 16 „ ..	64	89	153	„ 47 — 48 „ ..	56	49	105
„ 16 — 17 „ ..	68	66	134	„ 48 — 49 „ ..	69	49	118
„ 17 — 18 „ ..	71	81	152	„ 49 — 50 „ ..	52	92	144
„ 18 — 19 „ ..	63	72	135	„ 50 — 51 „ ..	82	95	177
„ 19 — 20 „ ..	78	67	145	„ 51 — 52 „ ..	54	46	100
„ 20 — 21 „ ..	58	78	136	„ 52 — 53 „ ..	59	47	106
„ 21 — 22 „ ..	48	51	99	„ 53 — 54 „ ..	50	64	114
„ 22 — 23 „ ..	65	65	130	„ 54 — 55 „ ..	56	54	110
„ 23 — 24 „ ..	54	57	111	„ 55 — 56 „ ..	85	56	141
„ 24 — 25 „ ..	53	53	106	„ 56 — 57 „ ..	72	60	132
„ 25 — 26 „ ..	36	56	92	„ 57 — 58 „ ..	54	47	101
„ 26 — 27 „ ..	33	44	77	„ 58 — 59 „ ..	40	54	94
„ 27 — 28 „ ..	36	50	86	„ 59 — 60 „ ..	208	143	351
„ 28 — 29 „ ..	33	40	73	„ 60 — 61 „ ..	119	154	273
„ 29 — 30 „ ..	43	45	88	„ 61 — 62 „ ..	51	83	134
„ 30 — 31 „ ..	50	81	131	„ 62 — 63 „ ..	65	73	138
„ 31 — 32 „ ..	42	45	87	„ 63 — 64 „ ..	57	49	106
„ 32 — 33 „ ..	41	49	90	„ 64 — 65 „ ..	115	76	191
„ 33 — 34 „ ..	30	31	61	„ 65 — 66 „ ..	78	74	152
„ 34 — 35 „ ..	30	47	77	„ 66 — 67 „ ..	71	57	128
„ 35 — 36 „ ..	58	52	110	„ 67 — 68 „ ..	76	62	138
„ 36 — 37 „ ..	27	47	74	„ 68 — 69 „ ..	49	33	82
„ 37 — 38 „ ..	32	43	75	„ 69 — 70 „ ..	68	109	171
„ 38 — 39 „ ..	57	68	125	„ 70 — 71 „ ..	100	108	208
„ 39 — 40 „ ..	67	84	151	„ 71 — 72 „ ..	43	36	79
„ 40 — 41 „ ..	82	74	156	„ 72 — 73 „ ..	42	37	79
„ 41 — 42 „ ..	48	66	114	„ 73 — 74 „ ..	40	43	83
„ 42 — 43 „ ..	53	61	114	„ 74 — 75 „ ..	41	49	90
„ 43 — 44 „ ..	65	59	124	„ 75 — 76 „ ..	51	52	103
„ 44 — 45 „ ..	71	57	128	„ 76 — 77 „ ..	51	32	83

Возрасты	Умерло			Возрасты	Умерло		
	МУЖ.	ЖЕН.	ИТОГО		МУЖ.	ЖЕН.	ИТОГО
Отъ 77 — 78 лѣтъ..	36	36	72	Отъ 93 — 94 лѣтъ..	2	1	3
„ 78 — 79 „	37	47	84	„ 94 — 95 „	4	6	10
„ 79 — 80 „	68	100	168	„ 95 — 96 „	3	2	5
„ 80 — 81 „	25	32	57	„ 96 — 97 „	—	4	4
„ 81 — 82 „	35	29	64	„ 97 — 98 „	2	3	5
„ 82 — 83 „	21	30	51	„ 98 — 99 „	1	—	1
„ 83 — 84 „	16	28	44	„ 99 — 100 „	7	8	15
„ 84 — 85 „	19	26	45	„ 100 — 101 „	1	—	1
„ 85 — 86 „	10	14	24	„ 101 — 102 „	1	—	1
„ 86 — 87 „	13	13	26	„ 102 — 103 „	1	1	2
„ 87 — 88 „	3	14	17	„ 106 — 107 „	1	2	3
„ 88 — 89 „	7	11	18	„ 108 — 109 „	1	1	2
„ 89 — 90 „	13	19	32	„ 114 — 115 „	—	1	1
„ 90 — 91 „	6	11	17				
„ 91 — 92 „	2	4	6				
„ 92 — 93 „	—	1	1	Всего ..	13732	13153	26885

Затѣмъ приростъ населенія составляетъ:

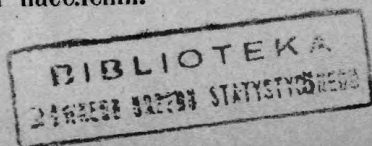
въ городахъ.....	728
въ селеніяхъ.....	10383
Всего.....	11111

Къ 1-му Января 1883 года такимъ образомъ считается въ Варшавской губерніи жителей:

455,236	мужскаго пола
471,850	женскаго „
927,086	обоого пола.

Изъ этого числа въ городахъ 99397 обоого пола  
въ селеніяхъ 827,689 „ „

Такимъ образомъ населеніе 18 городовъ Варшавской губерніи за отчетный годъ составляло 12, % всего ея населенія.



Въ 1882 году заключено было браковъ: 8598, т. е. сравнительно съ предшествовавшимъ годомъ болѣе на 713.

Изъ числа всѣхъ заключенныхъ браковъ было:

браковъ холостныхъ съ дѣвицами....	6880
” ” со вдовами....	373
вдовцовъ съ дѣвицами....	861
” ” со вдовами....	484

По возрастамъ вступавшіе въ бракъ распредѣляются такимъ образомъ:

	Мужчинъ	Женщинъ
Моложе 20 лѣтъ.....	1118	3617
Отъ 21 до 25 лѣтъ.....	3522	3171
” 26 ” 30 ”.....	2108	856
” 31 ” 35 ”.....	658	361
” 36 ” 40 ”.....	347	243
” 41 ” 45 ”.....	318	133
” 46 ” 50 ”.....	212	123
” 51 и выше.....	315	94

По мѣсяцамъ браки распредѣляются такъ:

Въ Январѣ	заключено было	2,028	браковъ
” Февралѣ	” ”	1,176	”
” Мартѣ	” ”	47	”
” Апрѣлѣ	” ”	194	”
” Маѣ	” ”	656	”
” Июнѣ	” ”	467	”
” Июлѣ	” ”	303	”
” Августѣ	” ”	486	”
” Сентябрѣ	” ”	679	”
” Октябрѣ	” ”	1,051	”
” Ноябрьѣ	” ”	1,426	”
” Декабрѣ	” ”	85	”
		<u>8,598</u>	

Значительныхъ выселеній изъ губерніи, а равно и переселеній въ губернію въ 1882 году не было.

## П о д а т и и п о в и н н о с т и .

а) Окладные сборы.	Къ 1-му Января 1882 года недоимокъ по окладнымъ сборамъ оставалось.....	52278 р. 23 к.
	Окладъ 1882 года составлялъ.....	1090508 „ 8 „
	Къ тому вновь <i>причислено</i> :	
	недоимокъ .....	4251 „ 44 „
	оклада .....	2597 „ 25 „
	<i>Исключено</i> :	
	недоимокъ .....	2714 „ 96 „
	оклада .....	7948 „ 80 „
	Всего слѣдовало взыскать:	
	недоимокъ.....	53814 „ 71 „
	оклада .....	1085156 „ 53 „
	Въ теченіи 1882 года взыскано:	
	недоимокъ .....	32692 „ 12 „
	оклада .....	1068551 „ 18 „
	Затѣмъ къ 1-му Января 1883 года осталось въ недоимкѣ.....	37732 „ 94 „
	Сравнительно съ 1881 годомъ недоимка, та- кимъ образомъ, уменьшилась на .....	14554 „ 29 „
	По отдѣльнымъ наименованіямъ окладныхъ сборовъ оставшаяся въ недоимкѣ сумма распе- дѣляется слѣдующимъ образомъ:	
	на дворекіе налоги .....	26160 „ 64 „
	„ крестьянскіе налоги .....	5589 „ 77 „
	„ городскіе налоги .....	5982 „ 53 „
		37732 р. 94 к.

6) Губерн-  
скіе сборы.

Къ 1-му Января 1882 года губернскихъ сборовъ оставалось въ недоимкѣ ..... 105082 р. 28 к.

Окладъ 1882 года составляетъ ..... 606922 „ 34 „

Вновь причислено:

недоимки ..... 239 „ 7 „

оклада ..... 832 „ 5 „

Исключено:

недоимки ..... 3673 „ 5 „

оклада ..... 316 „ 34 „

Въ теченіи 1882 года взыскано:

недоимки ..... 58131 „ 71 „

оклада ..... 535870 „ 84 „

Затѣмъ къ 1-му Января 1883 года осталось:

недоимки ..... 43516 „ 59 „

оклада ..... 71567 „ 21 „

115083 р. 80 к.

По предметамъ обложенія губернскіе сборы распредѣляются на: 1) страховой сборъ, 2) дорожный, 3) квартирный и кромѣ того 4) сборъ на расходы по пресѣченію чумы на рогатомъ скотѣ.

1. Страховой  
сборъ.

Съ исходомъ 1882 года губернское взаимное страхованіе Варшавской губерніи гарантировало вознагражденія за убытки отъ пожаровъ въ недвижимостяхъ на сумму 50,906,300 руб., отъ которой постоянная премія, въ случаѣ безнедоимочнаго взиманія ея, должна доставить годичнаго дохода около 337,000 рублей.

Въ счетъ премій по упомянутымъ застрахованіямъ, а также въ счетъ недоимокъ прежнихъ лѣтъ поступило въ теченіи года.....

465740 р. 76 к.

Расходы на вознагражденія за убытки отъ пожаровъ, а также на издержки по управленію составляли въ теченіи года.....

348319 „ 25 „

Отпущено въ пособіе Петроковской и Ломжинской губерніямъ ..... 76000 р. — к.

Семействамъ чиновъ запаса и ратниковъ ополченія, призванныхъ въ военное время на службу, ассигновано авансомъ ..... 2394 „ 32 „

Итого израсходовано въ теченіи года.....426713 р. 57 к.

Слѣдовательно съ исходомъ отчетнаго года доходы превзошли расходы на сумму..... 39027 р. 19 к.

А такъ какъ остатокъ отъ расходовъ прежнихъ лѣтъ, показанный въ Обзорѣ губерніи за 1881 годъ, простирался до .....335030 „ 5<sup>3</sup>/<sub>4</sub>„

то весь наличный по взаимному губернскому страхованію строеній отъ огня капиталъ съ исходомъ 1882 года составлялъ.....374057 „ 24<sup>3</sup>/<sub>4</sub>„

Означенная наличность находится:

въ Государственномъ Банкѣ.....196377 „ 43<sup>3</sup>/<sub>4</sub>„

въ Польскомъ Банкѣ ..... 632 „ 15 „

въ Губернскомъ и Уѣздныхъ Казначействахъ 177047 „ 62 „

Причисливъ къ этой суммѣ:

недоимки, составляющія сумму..... 62255 „ 66<sup>1</sup>/<sub>2</sub>„

пособія другимъ губерніямъ, отпущенныя заимообразно и подлежащія возврату, въ суммѣ. 54000 „ — „

отпущенныя авансомъ на расходы по призрѣнію семействъ чиновъ запаса и ратниковъ ополченія, призванныхъ въ военное время на службу .....102647 „ 6 „

3% отъ послѣдней суммы въ количествѣ... 12100 „ 94 „

Итого.....231003 р. 66<sup>1</sup>/<sub>2</sub>к.

Активъ Страховаго Учрежденія Варшавской губерніи составляетъ.....605060 р. 91<sup>1</sup>/<sub>4</sub>к.

Но активъ этотъ обремененъ разнаго рода расходами, подлежащими къ удовлетворенію, на сумму.... 99641 „ 60<sup>3</sup>/<sub>4</sub>„

Такимъ образомъ за вычетомъ этихъ платежей, дѣйствительное имущество взаимнаго губернскаго стра-

хованія строеній отъ огня по Варшавской губерніи  
къ 1 Января 1883 года составляетъ.....505419 р. 30<sup>1</sup>/<sub>2</sub>к.

А такъ какъ имущество это къ 1 Января 1882  
года простиралось на сумму.....531899 „ 53<sup>1</sup>/<sub>2</sub>„

то слѣдовательно въ теченіи 1882 года оно умень-  
шилось на..... 26480 „ 23 „

2. Дорожный  
сборъ.

Къ 1 Января 1882 года остатокъ наличности суммъ  
губернскаго земскаго дорожнаго сбора составляетъ.... 69808 „ 32 „

Въ теченіи 1882 года поступило:

сбора, росписаннаго на 1882 годъ, и недопмогъ  
прежнихъ лѣтъ.....118235 „ 3 „

Сверхъ оклада..... 142 „ 61 „

неизрасходованные изъ отпущенныхъ на производ-  
ство экстренныхъ мелочныхъ работъ по почин-  
кѣ дорогъ и мостовъ..... 772 „ — „

вырученные отъ продажи усохшихъ деревьевъ при  
дорогахъ..... 24 „ 7 „

согласно даннымъ обязательствамъ отъ землевла-  
дѣльцевъ и сахарныхъ заводовъ на построй-  
ку новыхъ дорогъ..... 575 „ — „

10% съ торговыхъ и промысловыхъ документовъ 23318 „ 81 „

Итого въ приходѣ вмѣстѣ съ остатками было 212876 р. 4 к.

Въ теченіи 1882 года израсходовано:

на постройку новыхъ шоссеиныхъ дорогъ..... 31570 р. 32 к.

на ремонтъ существующихъ шоссеиныхъ и грун-  
товыхъ дорогъ 1-го разряда..... 78204 „ 63 „

на перестройку и починку мостовъ и трубъ на  
сказанныхъ дорогахъ..... 17977 „ 81 „

на производство экстренныхъ мелочныхъ работъ по  
починкѣ дорогъ и мостовъ..... 5625 „ — „

на содержаніе личнаго состава дорожной службы.	16599 р. 44 к.
на возвратъ подлежаще поступившихъ платежей.	1 „ 60 „
суточныхъ и прогонныхъ по командировкѣ техниковъ для освидѣтельствованія и произведенныхъ работъ по ремонту дорогъ.....	303 „ 64 „
на уплату почтовыхъ издержекъ за пересылку суммъ .....	61 „ 56 „
Итого въ расходѣ.....	
	150344 р. — к.
Засимъ къ 1 Января 1883 г. осталось въ наличности.....	
	62532 р. 4 к.



3. Квартирный сборъ.

Норма квартирнаго сбора на 1882 годъ утверждена Министерствомъ Внутреннихъ Дѣлъ въ слѣдующемъ размѣрѣ:

- а) съ домовладѣльцевъ въ городахъ, причисленныхъ въ отношеніи подымной подати къ II и III разрядамъ, по 85 процентовъ съ уплачиваемой ими подымной подати;
- б) съ домовладѣльцевъ въ городахъ, причисленныхъ въ отношеніи подымной подати къ IV и V разрядамъ, въ размѣрѣ 42 процентовъ;
- в) съ городскихъ промышленниковъ и торговцевъ по 17 % отъ чистаго дохода съ ихъ промысловъ;
- г) съ владѣльцевъ имѣній по 6,8 % взимаемаго съ нихъ дворскаго основнаго поземельнаго налога;
- д) съ сельскихъ обывателей 1 разряда, т. е. владѣющихъ участками болѣе 7 1/2 десятинъ, въ размѣрѣ 39 1/2 коп. съ усадьбы, и
- е) съ сельскихъ обывателей 2 разряда, т. е. владѣющихъ участками отъ 1 1/2 до 7 1/2 десятинъ по 22 1/2 коп. съ усадьбы.

Въ 1882 году квартирный фондъ составлялъ:

*По доходу:*

- а) квартирнаго сбора по вышеупомянутой, определенной Министерствомъ Внутреннихъ Дѣлъ нормѣ назначено было къ поступленію..... 70715 р. 74 к.

б) съ принадлежащихъ квартирному фонду строе- ній, а именно: за отводъ въ сихъ строеніяхъ помѣщеній, за которыя вознагражденіе произ- водится изъ казенныхъ смѣтныхъ суммъ...	1498 „ 31 „
в) арендная плата за отдаваемые въ наемъ сады при воинскихъ казармахъ въ г. Радиминѣ и при домѣ въ г. Ловичѣ .....	73 „ — „
Итого.....	72287 р. — к.

*По расходу:*

а) уплата вознагражденія за отведенныя для войскъ квартиры .....	60877 р. — к.
б) пособіе казнѣ на содержаніе чиновниковъ Гу- бернскаго Правленія, Министерства Внутрен- нихъ Дѣлъ и Государственного Контроля...	905 „ — „
в) пособіе магистратамъ городовъ и гминнымъ управленіямъ на канцелярскія издержки по квартирной части.....	433 „ — „
и г) на ремонтъ зданій, принадлежащихъ квартир- ному фонду, уплату податей и другіе расходы	6266 „ — „
Итого.....	68481 р. — к.
Затѣмъ остается.....	3806 р. — к.

4. Сборъ на  
расходы по  
пресѣченію  
чумы рого-  
таго скота.

Къ 1-му Января 1882 года остатокъ наличной суммы по сбору со скотовладѣльцевъ для пресѣченія чумы на рогатомъ скотѣ составлялъ .....	12354 „ 64 <sup>1</sup> / <sub>2</sub> к.
Въ теченіи 1882 года поступило:	
Однокопѣчнаго сбора со скотовладѣльцевъ .....	3364 „ 61 „
Процентовъ отъ суммъ, хранившихся въ Поль- скомъ Банкѣ.....	595 „ 65 <sup>1</sup> / <sub>2</sub> „
Изъ другихъ губерній на усиленіе средствъ чум- наго сбора Варшавской губерніи .....	20000 „ — „
Другихъ случайныхъ доходовъ.....	1 „ 50 „
Всего находилось въ распоряженіи Губернскаго Правленія .....	36316 „ 41 „

Изъ нихъ израсходовано:

На вознагражденія за убитый для прекращенія чумы скотъ..... 16439 р. — к.

На другіе расходы при принятіи мѣръ къ пресѣченію заразы..... 1372 „ 45 „

По управленію..... 12503 „ 13 „

На уплату почтовыхъ пошлинъ за пересылку суммъ изъ Окружныхъ и Уѣздныхъ Казначействъ въ Губернское и на оборотъ..... 22 „ 22 „

Итого расходовъ..... 30336 р. 80 к.

За удовлетвореніемъ всѣхъ этихъ расходовъ, къ 1-му Января 1883 года образовался остатокъ въ 5979 руб. 61 коп., хранящійся въ Польскомъ Банкѣ и Казначействахъ.

Всего скота, оказавшагося по описямъ 1882 г. и обложеннаго сборомъ, было:

быковъ и воловъ..... 41780 головъ

коровъ..... 232087 „

яловаго скота..... 61250 „

Итого..... 335117 головъ

Кромѣ того телятъ, которыя не облагаются сборами и вносятся въ опись лишь для счета..... 39002 головы

Всего..... 374119 головъ

в) Городекіе  
доходы и  
расходы.

Доходы городовъ Варшавской губерніи простирались въ 1882 году до 137208 руб. 22 коп., т. е. на 8663 руб. 34<sup>1</sup>/<sub>2</sub> коп. болѣе, нежели въ 1881 году.

Доходовъ отдѣльно по каждому изъ источниковъ ихъ поступило:

*въ сравненіи съ 1881 годомъ.*

съ городекіихъ имуществъ  
и оброчныхъ статей..... 45745 р. 20 к. + 5169 р. 33<sup>1</sup>/<sub>2</sub> к.

съ владѣльцевъ недвижныхъ имуществъ..... 2078 р. 33<sup>1</sup>/<sub>2</sub> к. + 345 р. 60 к.

съ промышленниковъ..... 8141 р. 55<sup>1</sup>/<sub>2</sub> к. + 678 р. 10<sup>1</sup>/<sub>2</sub> к.

съ налоговъ косвенныхъ.. 16090 р. 35 к. + 1398 р. 90<sup>1</sup>/<sub>2</sub> к.

вспомогательныхъ . . . . .	35416 р. —	к. +	3770 р. 93 <sup>1</sup> / <sub>2</sub> к.
мелочныхъ и случайныхъ .	4403 р. 93	к. +	1328 р. 53 к.
чрезвычайныхъ (отъ казны, изъ городскихъ капиталовъ, изъ недоимокъ и другихъ источни- ковъ) . . . . .	25332 р. 85	к. —	4028 р. 6 <sup>1</sup> / <sub>2</sub> к.
Итого дохода . . . . .	137208 р. 22	к. +	8663 р. 34 <sup>1</sup> / <sub>2</sub> к.

Такимъ образомъ въ сравненіи съ 1881 годомъ уменьшеніе дохода послѣдовало лишь по доходамъ чрезвычайнымъ; по вѣсѣмъ же остальнымъ статьямъ доходы увеличились.

Расходовъ всего произведено 104123 руб. 75 коп., т. е. на 1608 руб. 36<sup>1</sup>/<sub>2</sub> коп. менѣе, нежели въ 1881 году.

Расходы эти слѣдующіе:

*въ сравненіи съ 1881 годомъ.*

на содержаніе мѣсть и лицъ городскаго управленія . . . . .	44419 р. 17 <sup>1</sup> / <sub>2</sub> к. —		335 р. 73 <sup>1</sup> / <sub>2</sub> к.
на содержаніе городскихъ имуществъ и наемъ отъ города помѣщеній . . . . .	14438 р. 68 <sup>1</sup> / <sub>2</sub> к. +		587 р. 58 к.
на наружное благоустрой- ство . . . . .	9755 р. 81 <sup>1</sup> / <sub>2</sub> к. +		2626 р. 61 <sup>1</sup> / <sub>2</sub> к.
на содержаніе благотвори- тельныхъ и другихъ обществен- ныхъ заведеній . . . . .	5537 р. 78 <sup>1</sup> / <sub>2</sub> к. +		1177 р. 19 <sup>1</sup> / <sub>2</sub> к.
на уплату долговъ . . . . .	4294 р. 57 к. +		892 р. 62 к.
на мелочныя и экстренныя издержки . . . . .	5050 р. 42 <sup>1</sup> / <sub>2</sub> к. +		20 р. 68 к.
на единовременные расхо- ды по Городскому Управленію, строительной части и другимъ городскимъ надобностямъ . . . . .	20627 р. 29	к. —	6577 р. 39 к.
Итого расхода . . . . .	104123 р. 75	к. —	1709 р. 5 к.

Такимъ образомъ уменьшеніе расходовъ послѣдовало лишь по статьямъ: на содержаніе мѣсть и лицъ городского управленія, и по единовременнымъ расходамъ; по вѣсѣмъ же прочимъ статьямъ послѣдовало увеличеніе.

Движеніе за отчетный годъ запасныхъ и неприкосновенныхъ капиталовъ городовъ Варшавской губерніи было слѣдующее:

Къ 1-му Января 1882 года числилось:

запаснаго капитала.....	312663 р. 58 <sup>1</sup> / <sub>2</sub> к.
неприкосновеннаго капитала.....	67709 р. 41 <sup>1</sup> / <sub>2</sub> к.
Итого.....	380373 р. — к.

Въ 1882 году прибыло:

запаснаго капитала.....	21515 р. 12 к.
неприкосновеннаго капитала.....	1690 р. 76 к.

Затѣмъ къ 1-му Января 1883 года состоитъ капиталовъ:

запаснаго.....	334178 р. 70 <sup>1</sup> / <sub>2</sub> к.
неприкосновеннаго.....	69400 р. 17 <sup>1</sup> / <sub>2</sub> к.
Итого....	403578 р. 88 к.

Такимъ образомъ капиталы эти въ отчетномъ году увеличились на 23205 руб. 88 коп.

г) Акцизные  
сборы.

Размѣръ поступления акцизныхъ сборовъ, а также сравненіе ихъ съ доходами 1881 г. представляется въ слѣдующихъ цифровыхъ данныхъ:

Наименованіе доходовъ	Поступило въ 1882 г.	Сравнительно съ 1881 годомъ	
		БОЛЬШЕ	МЕНЬШЕ
	Р у б л и и к о п ѣ й к и		
<i>Путейныя.</i>			
Акциза съ вина и спирта.....	2085300 68	593296 1	— —
„ „ пива.....	121979 —	18226 35	— —
„ „ меда.....	102 50	— —	— 50
„ „ водочныхъ издѣлій.....	9474 42	— —	4336 59
Патентнаго сбора.....	114719 50	48515 50	— —
Случайныхъ поступленій.....	4433 57	— —	724 76
<i>Отъ свеклосахарнаго производства.</i>			
Акциза.....	689138 7	322570 63	— —
Патентнаго сбора.....	7142 26	1411 76	— —
Пени за несвоевременный взносъ акциза.....	334 86	334 86	— —

Наименованіе доходовъ	Поступило въ 1882 г.	Сравнительно съ 1881 годомъ			
		БОЛЬЕ		МЕНЬЕ	
	Р у б л и к о п ѣ й к и				
<i>Табачныя.</i>					
Отъ акцизныхъ свидѣтельствъ для продажи табачныхъ издѣлій и отъ раскучочныхъ марокъ .....	22387 —	—	—	513	—
Штрафы и конфискаціи .....	4813 48	3534	34	—	—
Итого.....	3059825 34	987889	45	5574	85

д) Отправ-  
леніе нату-  
ральныхъ  
повинностей

Общегосударственныя натуральныя повинности, подлежащія отпра-  
вленію населеніемъ Варшавской губерніи, сводятся къ слѣдующимъ тремъ:  
1) воинской, 2) квартирной и 3) подводной повинностямъ.

1) Воинская  
повинность.

Въ 1882 году призывъ новобранцевъ былъ выполненъ удовлетвори-  
тельно, и работы по призыву окончены къ 20 Ноября. Жалобъ на не-  
правильныя дѣйствія Уѣздныхъ Присутствій было подано 601, изъ коихъ  
признано уважительными 212.

Изъ подлежавшихъ по разверткѣ къ поступленію на службу слѣ-  
довало призвать: евреевъ и лицъ другихъ исповѣданій 2896; принято на  
службу 2872, недобрано затѣмъ 24 еврея, вслѣдствіе неявки нѣкото-  
рыхъ изъ нихъ къ исполненію воинской повинности, а также недостатка  
способныхъ къ военной службѣ.

Вообще результатъ минувшаго призыва былъ слѣдующій:

1) Призыву къ исполненію воинской повинности подлежало:

а) по призывнымъ спискамъ.....	11134
б) по дополнительнымъ спискамъ А.....	10
	11144

в) по дополнительнымъ спискамъ Б..... 1661

2) Исключено изъ означенныхъ списковъ, убывшихъ  
послѣ составленія призывныхъ списковъ..... 288



в) имѣющихъ право на сокращенные сроки службы:		
1)	по 1 п. 56 ст. устава.....	21
2)	по 2 п. 56 ст. устава окончившихъ курсъ 6 классовъ гимназій .....	13
3)	по 3 п. 56 ст. устава.....	4
4)	по 4 п. 56 ст. устава.....	3
г) неимѣющихъ права на сокращенные сроки службы по образованію:		
1)	умѣющихъ читать, писать или только читать	583
2)	неграмотныхъ .....	2270
		<hr/>
Итого .....		2894
д) подлежащихъ по приѣмъ зачисленію въ запасъ:		
на основаніи 63 ст. устава .....		18
е) способныхъ къ строевой службѣ.....		2767
" " нестроевой службѣ .....		109
		<hr/>
		2876
ж) мѣрою роста:		
1)	въ 2 аршина 2 <sup>1</sup> / <sub>2</sub> вершка .....	163
2)	" 2 " 3 " .....	578
3)	" 2 " 4 " .....	888
4)	" 2 " 5 " .....	735
5)	" 2 " 6 " .....	373
6)	" 2 " 7 " .....	111
7)	" 2 " 8 " .....	26
8)	" 2 " 9 " .....	2
		<hr/>
		2876
з) по сословіямъ:		
1)	дворянъ потомственныхъ и личныхъ.....	40
2)	лицъ, состоящихъ на государственной гражданской службѣ.....	8
3)	кушцовъ .....	109
4)	мѣщанъ и цеховыхъ.....	777
5)	крестьянъ всѣхъ наименованій .....	1960
		<hr/>
		2894

и) по происхождению:

1) русскихъ, малороссянъ и бѣлороссовъ . . .	17
2) поляковъ . . . . .	2253
3) нѣмцевъ . . . . .	120
4) евреевъ . . . . .	504
	<hr/>
	2894

і) по вѣроисповѣданіямъ:

1) православныхъ и единовѣрцевъ . . . . .	18
2) лютеранъ . . . . .	187
3) католиковъ . . . . .	2184
4) евреевъ . . . . .	504
5) менонитовъ . . . . .	1
	<hr/>
	2894

к) женатыхъ . . . . . 401

13) На основаніи 154 ст. устава:

а) зачислено въ ратники ополченія . . . . .	6406
б) освобождено отъ этого зачисленія по неспособности носить оружіе . . . . .	475
	<hr/>
Итого . . .	6881

Расходы по призыву и приему на службу, а также на содержаніе городскихъ и уѣздныхъ Присутствій въ теченіи отчетнаго года составляли:

На путевое, квартирное и порціонное довольствіе военныхъ чиновъ, медиковъ и военныхъ пріемщиковъ . . . . . 2461 р. 05 к.

На канцелярскіе и прочіе расходы, поименованные въ 3 пунктѣ 164 ст. устава . . . . . 2896 р. — к.

Итого . . . . . 5357 р. 05 к.

Кромѣ вышеозначенныхъ расходовъ, ассигнована была сумма 8400 руб. на наемъ лицъ для завѣдыванія дѣлопроизводствомъ городского и уѣздныхъ Присутствій, считая по 600 руб. на каждое, но изъ этихъ денегъ выдано подлежащимъ лицамъ 7800 руб.; остальные 600 руб., за упраздненіемъ Горно-Кальварійскаго уѣзда, остались въ сбереженіи казны. Независимо сего открытъ былъ кредитъ въ количествѣ 1515 руб. на наемъ, отопленіе и освѣщеніе помѣщеній для уѣздныхъ Присутствій, но изъ этой суммы израсходовано только 600 руб.

Наконецъ отпущено уѣзнымъ Присутствіямъ 550 руб. на снабженіе кормовыми суточными деньгами призывныхъ, подлежащихъ отправленію на испытаніе или переосвидѣтельствованіе.

2) Квартирная повинность

Квартирнымъ довольствіемъ въ 1882 году пользовались:

1 баталіонъ 22 пѣхотнаго Нижегородскаго полка, штабъ коего расположенъ въ Радомской губерніи.

29 пѣхотный Черниговскій полкъ.

9 ротъ 30 пѣхотнаго Полтавскаго полка, штабъ коего расположенъ въ городѣ Варшавѣ.

1 баталіонъ 31 пѣхотнаго Алексопольскаго полка, штабъ коего расположенъ въ Петроковской губерніи.

32 пѣхотный Кременчугскій полкъ.

Управленіе 2 бригады 8 пѣхотной дивизіи.

8 ротъ 40 пѣхотнаго Колыванскаго полка, штабъ коего расположенъ въ городѣ Варшавѣ.

Штабъ 5 кавалерійской дивизіи.

Управленіе 1 бригады той же дивизіи.

14 драгунскій Литовскій полкъ.

Управленіе 1 стрѣлковой бригады.

4 стрѣлковыхъ баталіона.

2 саперныхъ баталіона (въ первой половинѣ года).

8 артиллерійская бригада.

11 конно-артиллерійская батарея.

3 дивизионныхъ летучихъ артиллерійскихъ парка.

2 роты 31 резервнаго пѣхотнаго кадроваго баталіона.

Управленіе Кутновскаго Уѣзнаго воинскаго Начальника.

Кутновская и Брестъ-Кулевская мѣстныя команды.

а также все время лагернаго сбора войскъ при городѣ Варшавѣ, съ 15 Мая по 16 Сентября, и во время сбора при гор. Скерневицахъ, съ 1 Августа по 1 Сентября:

Лейбъ Гв. Уланскій ЕГО ВЕЛИЧЕСТВА полкъ.

Лейбъ Гв. Гродненскій Гусарскій полкъ.

3 Гвардейская конно-артиллерійская батарея и двѣ батареи 6 артиллерійской бригады.

6 уланскій Вольнскій полкъ.

6 драгунскій Глуховскій полкъ.

6 гусарскій Клястицкій полкъ.

по 1 сотнѣ Донскихъ казачьихъ № 9 и 16 полковъ.

7 донская конно-артиллерійская батарея и 9, 10, 11, 12 и 21 конно-артиллерійскія батареи.

Штабъ 14 кавалерійской дивизіи.

Управление 1 и 2 бригадъ.

13 драгунскій Каргопольскій полкъ.

40 драгунскій Малороссійскій полкъ.

14 уланскій Ямбургскій полкъ.

14 гусарскій Митавскій полкъ.

Донскіе казацы № 5 и 6 полки.

Управление 1 бригады 5 кавалерійской дивизіи.

Въ числѣ означенныхъ войскъ состояло:

Генераловъ.....	13
Штабъ и оберъ-офицеровъ.....	962
Нижнихъ чиновъ.....	21662
Лошадей.....	11080

Сверхъ того квартирнымъ довольствіемъ пользовались въ отчетномъ году: 12 комиссаровъ по крестьянскимъ дѣламъ съ состоящими при нихъ 12 псѣмоводителями и 12 землемѣрами.

Четыре начальника жандармскихъ уѣздныхъ командъ и 2 начальника жандармеко-полицейскихъ управленій желѣзныхъ дорогъ и 38 нижнихъ чиновъ.

14 начальниковъ земской стражи и 327 нижнихъ чиновъ.

4 смотрителя продовольственныхъ магазиновъ и 20 нижнихъ чиновъ.

Завѣдывающій служебскимъ поредаточнымъ пунктомъ и шоссеиные дорожные сторожа.

Изъ числа вышеноказанныхъ частей войскъ и лицъ были расквартированы въ казармахъ:

а) Инженернаго вѣдомства: въ гор. Гора-Кальваріи: 6 штабъ-офицеровъ, 30 оберъ-офицеровъ, 1187 нижнихъ чиновъ, и въ конюшняхъ 25 лошадей; въ гор. Ловичѣ: 1 оберъ-офицеръ и 964 нижнихъ чина; въ гор. Сохачевѣ: 2 штабъ-офицера, 187 нижнихъ чиновъ, и въ конюшняхъ 5 лошадей;

б) устроенныхъ на счетъ суммъ квартирнаго сбора въ гор. Радимичѣ: 1 штабъ-офицеръ и 170 нижнихъ чина, и въ конюшнѣ 2 лошади; въ гор. Скерневицахъ: 320 нижнихъ чиновъ, и въ находящейся при казармахъ конюшнѣ 13 лошадей; въ гор. Кутнѣ: 322 нижнихъ чина, и въ

конюшняхъ 106 лошадей; въ гор. Ловичѣ въ подуховныхъ домахъ, принадлежащихъ квартирному фонду: 1 генераль, 5 штабъ-офицеровъ, 8 оберъ-офицеровъ, 108 нижнихъ чиновъ, и въ конюшняхъ при этихъ домахъ 3 лошади; въ гор. Влоцлавскѣ въ строеніяхъ б. солянаго магазина: 75 нижнихъ чиновъ и 75 лошадей, и наконецъ въ устроенныхъ на счетъ городскихъ суммъ: въ гор. Гройцахъ 1 штабъ-офицеръ, 150 нижнихъ чиновъ, и въ конюшнѣ 2 лошади; всѣ же остальные расквартированы были въ частныхъ домахъ.

3. подводная  
повинность.

Подводы поставлялись обывателями по раскладкамъ гминныхъ управленій на надобности войскъ и военныхъ этаповъ за уплатою прогоновъ изъ суммъ военнаго вѣдомства, считая по 2 коп. на верету и лошадь.

### III. Общественное благоустройство и благочиніе.

а) Казенныя и общественныя зданія. По ремонту и исправленію казенныхъ зданій и сооружений, подвѣдомственныхъ Варшавскому Губернскому Правленію и содержимыхъ на счетъ Министерства Внутреннихъ Дѣлъ, произведены въ отчетномъ году строительныя работы на сумму:

Въ гор. Варшавѣ: а) въ зданіи б. Намѣстниковаго дома подъ № 387, занимаемомъ Канцеляріею Варшавскаго Генераль-Губернатора, квартирою Управляющаго оною, Губернскимъ Правленіемъ и Канцеляріею и квартирою Губернатора.....	3100 р. 64 к.
въ зданіи № 492 по Медовой улицѣ.....	2203 „ 78 „
въ зданіи № 487 по Медовой улицѣ.....	1427 „ 21 „
въ зданіи Варшавской Главной Уголовной Тюрмы.	14399 „ 75 „
въ зданіи Временнаго Отдѣленія Главной Уголовной Тюрмы.....	4181 „ 69 „
въ зданіи Слѣдственной Тюрмы.....	13854 „ 31 „
Въ г. Влоцлавскѣ, въ зданіи Уѣзднаго Управленія ...	156 „ 86 „
Въ г. Брестѣ, въ зданіи Брестъ-Куявской Тюрмы...	971 „ 35 „
Въ г. Ловичѣ, въ зданіи Уѣзднаго Управленія.....	105 „ — „

2. Военскія казармы, содержащія на счетъ специальныхъ средствъ квартирнаго фонда.

Въ зданіяхъ этого рода, находящихся въ гг. Кутнѣ, Влоцлавскѣ, Ловичѣ, Радиминѣ и Скерневицахъ, произведены ремонтныя работы на сумму:

Въ г. Кутнѣ.....	1057 р. 47 к.
Въ г. Влоцлавскѣ.....	1155 „ 25 „
Въ г. Ловичѣ.....	1378 „ 77 „
Въ г. Скерневицахъ.....	1128 „ 5 „

3. Римско-католическіе костелы и зданія, состоящія въ вѣдѣніи римско-католическаго духовенства и содержи-мыми сред-ствами Ми-нистерства Внутрен-нихъ Дѣлъ.	Въ г. Варшавѣ произведены ремонтныя работы въ зданіи костела Св. Казимира при монастырѣ ордена Сакраментокъ, и въ поканитульномъ домѣ № 2/87, на сумму.....	395 руб. 79 <sup>1</sup> / <sub>4</sub> к.
	Въ гор. Влоцлавскѣ произведена починка поканитульного дома № 373 и дома Семинарской библио-теки, на сумму .....	4392 „ 90 „

4. Городскія общественныя зданія и сооруже-нія. Строительныхъ и ремонтныхъ работъ произведено въ городахъ гу-берніи на сумму:

Въ г. Новомъ Дворѣ.....	1000 р. 46 к.
„ Брестъ-Куявскомъ .....	1463 „ 88 <sup>1</sup> / <sub>2</sub> „
„ Варкѣ .....	1036 „ 47 „
„ Влоцлавскѣ .....	1033 „ 48 „
„ Горѣ-Кальваріи .....	298 „ 70 „
„ Гостынинѣ .....	7047 „ — „
„ Гомбинѣ .....	1378 „ 74 „
„ Гройцахъ .....	1335 „ 64 „
„ Калущинѣ .....	53 „ 80 „
„ Кутнѣ .....	1265 „ 1 „
„ Ловичѣ .....	2860 „ 97 „
„ Мѣцонувѣ .....	1071 „ 51 „
„ Ново-Минскѣ .....	23 „ 62 „
„ Радиминѣ .....	24 „ 69 „
„ Скерневицахъ .....	1454 „ 88 „
и въ г. Сохачевѣ .....	1180 „ 45 „

б) Дороги, мосты и пере-возы, со-держимыя на счетъ дорож-наго сбора. Къ 1 Января 1883 года, кромѣ государственныхъ шоссе, и земскихъ дорогъ перваго разряда въ губерніи находилось:

а) шоссепрованныхъ .....	556 <sup>004</sup> верстъ*
б) грунтовныхъ .....	594 <sup>614</sup> „
Итого.....	1150 <sup>618</sup> верстъ

(\*) Въ 1882 году открыто для ѣзды 45<sup>854</sup> вер. новыхъ шоссе, построенныхъ въ те-ченіи послѣднихъ четырехъ лѣтъ (съ 1879 по 1882 гг.).

На содержаніе означенныхъ дорогъ имѣлось капитала:

а)	къ 1-му Января 1882 года было въ остаткѣ.	69808 р. 32 к.
б)	въ 1882 году поступило сбора.....	143067 „ 72 „
		Итого.....212876 р. 4 к.

Израсходовано:

а)	на ремонтъ существующихъ шоссеиныхъ до- рогъ .....	78204 р. 63 к.
б)	на постройку новаго шоссе.....	31570 „ 32 „
в)	на починку мостовъ и трубъ на земскихъ дорогахъ 1-го разряда.....	17977 „ 81 „
г)	на экстренныя мелочныя работы на дорогахъ 1-го разряда .....	5625 „ — „
д)	на пособія гминамъ на отстройку мостовъ на дорогахъ втораго разряда .....	366 „ 80 „
е)	на содержаніе личнаго состава дорожной служ- бы въ 1882 году .....	16599 „ 44 „
		Итого въ расходѣ..... 150344 р. — к.

Затѣмъ къ 1 Января 1883 года осталось сбора.. 62532 р. 4 к.

Для ремонта въ 1882 году 510<sub>15</sub> верстъ земскихъ шоссеиныхъ дорогъ употреблено мелкаго щебня 2555<sub>45</sub> куб. саж., т. е. на одну версту среднимъ числомъ 5 куб. саж.

Все пути сообщенія въ Варшавской губерніи, содержимыя на счетъ земскаго дорожнаго сбора, находились въ теченіи 1882 года въ весьма хорошемъ состояніи.

в) Почты. Число почтовыхъ станцій въ отчетномъ году уменьшилось одною; всего въ губерніи было 32 станціи, на которыхъ содержалось 238 лошадей при 86 почтаряхъ.

Жалобъ на служащихъ въ почтовыхъ учрежденіяхъ Варшавской губерніи было принесено въ 1882 году 13, изъ нихъ 4 признаны уважительными, съ подверженіемъ виновныхъ взысканію, а 9, по неосновательности, оставлены безъ послѣдствій.

г) Народная нравственность.

Приложенная къ обзору вѣдомость № 5 заключаетъ въ себѣ данныя о числѣ и родѣ преступленій, подеудныхъ только общимъ судебнымъ мѣстамъ. Свѣдѣнія же о преступленіяхъ и проступкахъ, подле-

жащихъ вѣдѣнію Гминныхъ Судовъ и Мирowychъ Судей, за недоставленіемъ таковыхъ по 2-му судебно-мировому округу Варшавской губерніи, не вошли въ эту вѣдомость.

Что касается означенной вѣдомости № 5, то изъ нея видно, что преступленій, подсудныхъ общимъ судебнымъ мѣстамъ, было въ отчетномъ году 904, и что по всѣмъ этимъ дѣяніямъ осуждено 715 мужчинъ и 174 женщины.

По сословіямъ и возрастамъ осужденные распредѣляются такъ:

<i>По сословіямъ:</i>	мужчинъ	женщинъ	об. пола
дворянъ потомственныхъ..	11	—	11
дворянъ личныхъ .....	2	—	2
мѣщанъ .....	433	121	554
крестьянъ .....	224	48	272
военнаго сословія .....	28	4	32
другихъ сословіи .....	17	1	18

Отсюда видно, что самое большое число осужденныхъ въ отчетномъ году, какъ и въ предшествовавшемъ, приходится на мѣщанское сословіе и вовсе нѣтъ въ этомъ году осужденныхъ изъ купечества.

<i>По возрастамъ:</i>	мужчинъ	женщинъ	об. пола
ниже 17 лѣтъ .....	73	12	85
отъ 17 до 20 лѣтъ.....	142	25	167
„ 21 „ 50 „ .....	470	122	592
„ 51 „ 70 „ .....	27	15	42
свыше 70 „ .....	3	—	3

Такимъ образомъ самое большое число осужденныхъ приходится на возрастъ отъ 21 до 50 лѣтъ.

Относительно самаго рода преступленій слѣдуетъ замѣтить, что изъ выше приведеннаго числа было: 7 противъ религіи, 106 противъ личности гоеударетва, 12 противъ собственности гоеударетва, 78 противъ частныхъ лицъ, и остальные, въ числѣ 642 преступныхъ дѣяній—противъ частной собственности. Затѣмъ проступковъ, изъятыхъ изъ разбирательства Мирowychъ Судей и Гминныхъ Судовъ, по 75 и 76 ст. Положенія о примѣненіи Судебныхъ Уставовъ 1864 года къ Варшавскому Судебному Округу, было въ отчетномъ году 59.

Такимъ образомъ, въ этомъ рядѣ цифръ преобладающею является цифра преступленій, направленныхъ противъ частной собственности; изъ

той же группы преступныхъ дѣяній приходится самое большое число (580) на воровство-кражу и воровство-мошенничество.

Кромѣ того въ 1882 году было обнаружено 77 случаевъ распространенія фальшивыхъ кредитныхъ билетовъ, всего на сумму 1008 руб.

По уѣздамъ, число обнаруженій распредѣляется слѣдующимъ образомъ: въ Гроецкомъ и Сохачевскомъ по 14 случаевъ, въ Влоцлавскомъ 13, Кутновскомъ и Скерневицкомъ по 12, Радиминскомъ и Нешавскомъ по 4, въ Блонскомъ 2, а въ Ново-Минскомъ и Ловичскомъ по одному случаю.

Въ истекшемъ году, какъ и въ предъидущіе, всего болѣе были распространяемы билеты 3 и 25—рублевые, а именно въ 49 случаяхъ—трехрублевые, и въ 16 случаяхъ—25 рублевые, въ 11 случаяхъ—5, и въ 2 случаяхъ—10 рубл. билеты.

Особенно крупная поимка сдѣлана была въ Влоцлавскомъ уѣздѣ, гдѣ оказалось, что отъ еврея Гольдмана, хлѣботорговца, имѣющаго прямыя торговыя сношенія съ заграничными фирмами, было получено однимъ помѣщикомъ 9 фальшивыхъ билетовъ 25 рубл., и 61 билетъ 3 рубл. достоинства.

д) Арестанты, тюрьмы и этапы.

Въ теченіи 1882 года, въ составѣ мѣстъ заключенія, находящихся въ вѣдѣніи Варшавскаго Губернскаго Правленія, произошли слѣдующія измѣненія: а) на основаніи Высочайше утвержденнаго мнѣнія Государственнаго Совѣта отъ 2 Февраля 1882 г. упразднена Варшавская Долговая тюрьма, какъ особое, отдѣльное, мѣсто заключенія, съ присоединеніемъ Варшавскаго ареста должниковъ къ Временному Отдѣленію Варшавской уголовной тюрьмы, и б) согласно предложенію Г. Президента Попечительнаго Совѣта о тюрьмахъ Статсъ-Секретаря Грота, открыто Женское Отдѣленіе Варшавской Уголовной тюрьмы. Такимъ образомъ, къ концу 1882 года, въ вѣдѣніи Варшавскаго Губернскаго Правленія состояли слѣдующія мѣста заключенія:

1) *тюрьмы*: Варшавская Уголовная, Временное Отдѣленіе этой тюрьмы, открытое въ 1878 г., Женское Отдѣленіе той же тюрьмы, открытое 20 Августа 1882 г., Варшавская Слѣдственная тюрьма и Брестъ-Куявская, находящаяся въ городѣ Брестъ-Куявскомъ, Влоцлавскаго уѣзда.

и 2) *аресты*: должниковъ при Временномъ Отдѣленіи Уголовной тюрьмы и восемь поделѣтвенныхъ, находящихся въ городахъ Влоцлавекѣ, Нешавѣ, Кутнѣ, Гостынинѣ, Гройцахъ, Ново-Минскѣ, Скерневицахъ и Блонѣ.

I. *Тюрьмы*: Варшавская Уголовная тюрьма, Временное Отдѣленіе ея, Слѣдственной тюрьма и Брестъ-Куявская помѣщаются въ казенныхъ зданіяхъ, которыя, въ отношеніи ихъ устройства, не удовлетворяютъ требованіямъ современной тюремной системы и для приведенія въ надлежащее состояніе нуждаются въ значительныхъ капитальныхъ передѣлкахъ и перестройкахъ. Въ настоящемъ же видѣ эти зданія, требующія ежегодныхъ и при томъ значительныхъ ремонтовъ только для поддержанія ихъ, по прежнему и тѣсны и сыры, и холодны, и кромѣ того страдаютъ самымъ неудовлетворительнымъ устройствомъ такихъ необходимыхъ принадлежностей, каковы кухни, бани, прачешныя, отхожія мѣста и проч. Болѣе всего неудовлетворительно въ этомъ отношеніи является *Варшавская Уголовная тюрьма*. Зданіе, гдѣ помѣщается это мѣсто заключенія, очень старое (болѣе 300 лѣтъ, какъ выстроено), стѣны его пропитаны подпочвенною сыростью, по своей конструкціи лишено сильнаго притока свѣжаго воздуха во внутреннія его помѣщенія и не имѣетъ ни хорошо устроенныхъ, не распространяющихъ зловоніе, отхожихъ мѣсть, ни свѣтлой и просторной бани. Результатомъ таковыхъ санитарныхъ условій, а равно и переполненія этой тюрьмы арестантскимъ населеніемъ, что имѣло мѣсто до 20 Августа отчетнаго года, т. е. до открытія Женскаго Отдѣленія, была значительная болѣзненность среди арестантовъ, достигшая было въ Мартѣ и Апрѣлѣ до угрожающихъ размѣровъ, когда среднее число больныхъ ежедневно доходило до 203 челов. Хотя безъ столь вреднаго послѣдствія, но тѣмъ не менѣе и зданіе Варшавской Слѣдственной тюрьмы страдаетъ вышеуказанными недостатками.

*Помѣщеніе Временнаго Отдѣленія Уголовной тюрьмы* сухое и свѣтлое, но, какъ временно приспособленное подъ тюрьму изъ дома бывшаго Исправительнаго Суда, не имѣетъ ни бани, ни удовлетворительно устроенныхъ отхожихъ мѣсть. За отсутствіемъ бани при Временномъ Отдѣленіи содержащіеся въ немъ арестанты пользуются банею смежной съ этимъ мѣстомъ заключенія Слѣдственной тюрьмы, гдѣ таковая, въ свою очередь, устроена неудовлетворительно. По этому, на будущее время, признается крайне необходимымъ или построить новую баню при Временномъ Отдѣленіи, или же расширить и улучшить подобное же заведеніе нынѣ имѣющееся при Слѣдственной тюрьмѣ.

Зданіе въ коемъ помѣщается *Брестъ-Куявская тюрьма*, передѣлано изъ замка бывшихъ Куявскихъ князей. Санитарныя условія мѣстности, гдѣ оно расположено вполне выгодныя; оно занимаетъ холмистую возвышенность, господствующую надъ всею остальною частью города и омываемую у подножія небольшою рѣчкою. Единственнымъ крупнымъ недо-

статкомъ этого тюремнаго зданія служить дурно устроенное отхожее мѣсто, безусловно требующее передѣлки.

*Женское Отдѣленіе* помѣщается въ частномъ домѣ, нанятомъ на шесть лѣтъ за 7000 р. въ годъ. Послѣ долгихъ и тщетныхъ изысканій соотвѣтствующаго для тюрьмы какого либо казеннаго зданія и велѣдствіе энергическаго ходатайства мѣстнаго Губернскаго Начальства о выводѣ изъ Уголовной тюрьмы до 200 человѣкъ арестантовъ, вынужденнаго къ тому заботами пресѣчь увеличившуюся среди населенія этой тюрьмы болѣзненность, б. Президентъ Попечительнаго о тюрьмахъ Комитета Статсъ-Секретарь Гротъ въ Апрѣлѣ отчетнаго года разрѣшилъ присесть немедленно какой либо частный домъ подъ тюрьму. Изъ всѣхъ предложенныхъ владѣльцами частныхъ домовъ, какъ по удобству размѣщенія, мѣстоположенію, такъ и по цѣнѣ, оказался наиболѣе подходящимъ для этой цѣли домъ Гусса на Злотой улицѣ. По разсмотрѣніи въ Главномъ Тюремномъ Управленіи плана этого дома, а равно и условій его найма, Статсъ-Секретарь Гротъ телеграммою отъ 30 Мая разрѣшилъ нанять сказанный домъ и открыть тюремное отдѣленіе. Имѣя въ виду, что совершенное отдѣленіе женщинъ арестантокъ отъ мужчинъ, съ помѣщеніемъ ихъ особо, болѣе соотвѣтствуетъ цѣлямъ тюремнаго заключенія и что устройство такой женской тюрьмы въ частномъ домѣ съ одной стороны представляетъ менѣе опасности, въ отношеніи побѣговъ, а съ другой обойдется для казны дешевле, такъ какъ для надзора за женщинами, предупрежденія побѣговъ и удержанія должной дисциплины въ подобномъ мѣстѣ заключенія потребуется менѣе стражи, Губернское Начальство, съ вѣдома Главнаго Тюремнаго Управленія, въ это нанятое подъ тюрьму помѣщеніе перевело всѣхъ женщинъ (200) арестантокъ, уже осужденныхъ и находившихся до того времени частію въ Уголовной тюрьмѣ, а частію во Временномъ Отдѣленіи послѣдней, назвавъ вновь открытое мѣсто заключенія Женскимъ Отдѣленіемъ Уголовной тюрьмы. Едва лишь окончены были необходимыя приспособленія и передѣлки, произведенныя владѣльцемъ дома на собственный счетъ, 20 Августа, послѣдовало открытіе этого Отдѣленія, при чемъ непосредственный надзоръ надъ заключенными тамъ, лежащій въ другихъ тюрьмахъ на обязанности такъ называемыхъ отдѣленныхъ стражниковъ, порученъ четыремъ женщинамъ-надзирательницамъ, изъ коихъ три получаютъ оклады стражниковъ 1-го разряда, а одна съ прежнимъ жалованьемъ въ 120 руб. въ годъ. При Женскомъ Отдѣленіи находится лазаретъ, помѣщающійся въ сухихъ и свѣтлыхъ комнатахъ, снабженный всѣми необходимыми принадлежностями и завѣдываемый непосредственно постоянно живущимъ при Отдѣленіи врачомъ, которому въ помощь назначена одна изъ вышеупомянутыхъ

надзирательницъ, ознакомленная вполне съ уходомъ за больными по прежней ея службѣ въ Красномъ Крестѣ. Далѣе при томъ же Отдѣленіи устроены въ подвальномъ этажѣ двѣ кухни: христіанская и еврейская, баня и прачешная, а въ одной изъ комнатъ нижняго этажа постоянная католическая каплица.

Всѣ вышеозначенныя тюрьмы, кромѣ Женскаго Отдѣленія, и въ отчетномъ году были населены заключенными въ большемъ противъ штатнаго числа размѣрѣ. Такъ, въ Уголовной тюрьмѣ, вмѣсто 360 человѣкъ, содержалось среднимъ числомъ ежедневно 539; въ Слѣдственной, вмѣсто 300 чел. 503; во Временномъ Отдѣленіи, вмѣсто 250, содержалось 308 и въ Брестъ-Кувявской тюрьмѣ, вмѣсто 120 человѣкъ было 169.

Что касается мѣропріятій по улучшенію тюремныхъ зданій и ремонту ихъ, то отчетный годъ можно считать однимъ изъ самыхъ благопріятныхъ для Варшавскихъ тюремъ. На разныя ремонтныя работы Главнымъ Тюремнымъ Управленіемъ отпущено было въ распоряженіе Губернскаго начальства 25000 руб. Кромѣ того, специально на передѣлку квартиры Смотрителя Слѣдственной тюрьмы и перенесеніе канцеляріи въ оной 841 руб. 65 коп., на устройство водопроводовъ въ слѣдственной тюрьмѣ и Временномъ Отдѣленіи 5000 руб., и на устройство отхожихъ мѣсть въ Слѣдственной тюрьмѣ 5958 руб.

Исполненіе всѣхъ этихъ работъ Губернское Начальство возложило на особый Комитетъ, учрежденный подъ предѣдательствомъ Совѣтника Военно-Полицейскаго отдѣленія Варшавскаго Губернскаго Правленія, изъ Смотрителей Варшавскихъ тюремъ, тюремныхъ врачей и тюремнаго архитектора, поручивъ Комитету произвести работы хозяйственнымъ способомъ, съ примѣненіемъ арестантскаго труда. На первую сумму, кромѣ назначенныхъ по смѣтамъ и разрѣшенныхъ Главнымъ Тюремнымъ Управленіемъ по смѣтнымъ предположеніямъ работъ въ Варшавскихъ тюрьмахъ, а именно покрытія цинкомъ флигеля при Временномъ Отдѣленіи и кухни, прачешной и бани въ Уголовной Тюрьмѣ, замѣны старыхъ половъ и балокъ во второмъ этажѣ всего зданія Уголовной тюрьмы, замѣны половъ во 2 и 3-мъ этажахъ всего зданія Слѣдственной тюрьмы, всѣхъ рамъ лѣтнихъ и зимнихъ въ зданіи той же тюрьмы, устройства пола изъ англійской стальной терракоты въ корридорѣ нижняго этажа и кухни Временнаго Отдѣленія, капитальной оштукатурки и окраски извнѣ зданія Уголовной тюрьмы, съ исправленіемъ во многихъ мѣстахъ самыхъ стѣнъ послѣдней, Комитетомъ еще сдѣлано было, сверхъ смѣтъ, по съ разрѣшенія Главнаго Тюремнаго Управленія, расширеніе

надзирательницъ, ознакомленная вполнѣ съ уходомъ за больными по прежней ея службѣ въ Красномъ Крестѣ. Далѣе при томъ же Отдѣленіи устроены въ подвальномъ этажѣ двѣ кухни: христіанская и еврейская, баня и прачешная, а въ одной изъ комнатъ нижняго этажа постоянная католическая капица.

Всѣ вышеозначенныя тюрьмы, кромѣ Женскаго Отдѣленія, и въ отчетномъ году были населены заключенными въ большемъ противъ штатнаго числа размѣрѣ. Такъ, въ Уголовной тюрьмѣ, вмѣсто 360 чело-вѣкъ, содержалось среднимъ числомъ ежедневно 539; въ Слѣдственной, вмѣсто 300 челов. 503; во Временномъ Отдѣленіи, вмѣсто 250, содержалось 308 и въ Брестъ-Куявской тюрьмѣ, вмѣсто 120 чело-вѣкъ было 169.

Что касается мѣропріятій по улучшенію тюремныхъ зданій и ремонту ихъ, то отчетный годъ можно считать однимъ изъ самыхъ благопріятныхъ для Варшавскихъ тюремъ. На разныя ремонтныя работы Главнымъ Тюремнымъ Управленіемъ отпущено было въ распоряженіе Губернскаго начальства 25000 руб. Кромѣ того, спеціально на пере-дѣлку квартиры Смотрителя Слѣдственной тюрьмы и перенесеніе канце-ляріи въ оной 841 руб. 65 коп., на устройство водопроводовъ въ слѣд-ственной тюрьмѣ и Временномъ Отдѣленіи 5000 руб., и на устройство отхожихъ мѣсть въ Слѣдственной тюрьмѣ 5958 руб.

Исполненіе всѣхъ этихъ работъ Губернское Начальство возложило на особый Комитетъ, учрежденный подъ предѣдательствомъ Совѣтника Военно-Полицейскаго отдѣленія Варшавскаго Губернскаго Правленія, изъ Смотрителей Варшавскихъ тюремъ, тюремныхъ врачей и тюремнаго архитектора, поручивъ Комитету произвести работы хозяйственнымъ спо-собомъ, съ примѣненіемъ арестантскаго труда. На первую сумму, кро-мѣ назначенныхъ по смѣтамъ и разрѣшенныхъ Главнымъ Тюремнымъ Управленіемъ по смѣтнымъ предположеніямъ работъ въ Варшавскихъ тюрьмахъ, а именно покрытія цинкомъ флигеля при Временномъ Отдѣ-леніи и кухни, прачешной и бани въ Уголовной Тюрьмѣ, замѣны ста-рыхъ половъ и балокъ во второмъ этажѣ всего зданія Уголовной тюр-мы, замѣны половъ во 2 и 3-мъ этажахъ всего зданія Слѣдственной тюрьмы, всѣхъ рамъ лѣтнихъ и зимнихъ въ зданіи той же тюрьмы, устройства пола изъ англійской стальной терракоты въ корридорѣ ниж-няго этажа и кухни Временнаго Отдѣленія, капитальной оштукатурки и окраски извнѣ зданія Уголовной тюрьмы, съ исправленіемъ во многихъ мѣстахъ самыхъ стѣнъ послѣдней, Комитетомъ еще сдѣлано было, сверхъ смѣты, но съ разрѣшенія Главнаго Тюремнаго Управленія, расширеніе

оконъ въ лазаретныхъ помѣщеніяхъ Уголовной тюрьмы съ устройствомъ форточекъ по новой, усовершенствованной системѣ, устройствъ особый коридорчикъ изъ отхожихъ мѣстъ въ томъ зданіи для устраненія зловонія, исправлено отхожее мѣсто во дворѣ и сдѣланы шкапы съ винтилаторами, для естественной надобности въ лазаретѣ Временнаго Отдѣленія. Въ Брестъ-Куявской же тюрьмѣ произведено разныхъ ремонтныхъ работъ на 400 рублей.

На сумму 750 р., какъ предположено было по смѣтѣ, перенесена квартира Смотрителя Слѣдственной тюрьмы изъ перваго этажа во второй и тюремная канцелярія, а равно расширена гауптвахта.

Наконецъ, на сумму 4996 руб., кромѣ проведенія рѣчной воды въ Слѣдственную тюрьму и Временное Отдѣленіе Уголовной тюрьмы, Комитетъ устроилъ еще газовое освѣщеніе во дворѣ Слѣдственной тюрьмы.

Большинство изъ вышеуказанныхъ работъ принадлежатъ къ категоріи ремонтныхъ, т. е. работъ, предпринятыхъ съ цѣлю поддержанія прочности тюремныхъ зданій и возстановленія пришедшихъ въ ветхость нѣкоторыхъ ихъ частей, по расширеніе оконъ въ лазаретахъ Уголовной тюрьмы, устройство шкаповъ для естественной надобности въ лазаретѣ Временнаго Отдѣленія, проведеніе рѣчной воды во Временное Отдѣленіе и Слѣдственную тюрьму и снабженіе послѣдней газовымъ освѣщеніемъ, составляютъ самыя существенныя улучшенія въ тюремныхъ зданіяхъ.

Въ настоящее время, въ лазаретныхъ палатахъ Уголовной тюрьмы, благодаря обильному притоку свѣта чрезъ расширенныя окна и устройствомъ по новой системѣ люфтомъ въ окнахъ, а также поставленнымъ въ 1881 году вентиляціоннымъ печамъ, воздухъ совершенно чистый, здоровый, обиліе свѣта и тюремный лазаретъ не уступаетъ, въ санитарномъ отношеніи, любому вполне благоустроенному госпиталю. Вслѣдствіе этого, процессъ выздоровленія больныхъ арестантовъ теперь идетъ успѣшнѣе и сокращается число смертныхъ случаевъ. Оздоровленіе воздуха въ лазаретѣ Временнаго Отдѣленія отчасти достигнуто устройствомъ вышеуказанныхъ шкаповъ съ вентиляціонными трубами.

До соединенія зданій Слѣдственной тюрьмы и Временнаго Отдѣленія съ городскимъ бассейномъ рѣчной воды, послѣдняя доставлялась изъ городскихъ колодцевъ силою арестантовъ. Такой способъ снабженія водою означенныхъ мѣстъ заключенія сопряженъ былъ со многими и весьма важными неудобствами. Именно, невозможно было имѣть рѣчной воды въ такомъ громадномъ количествѣ, какое необходимо на все потребности тюремнаго обихода, такъ что принуждены были не только на стирку

оконъ въ лазаретныхъ помѣщеніяхъ Уголовной тюрьмы съ устройствомъ форточекъ по новой, усовершенствованной системѣ, устроенъ особый корридорчикъ изъ отхожихъ мѣсть въ томъ зданіи для устранения зловонія, исправлено отхожее мѣсто во дворѣ и сдѣланы шкапы съ вентилаторами, для естественной надобности въ лазаретѣ Временнаго Отдѣленія. Въ Брестъ-Куявской же тюрьмѣ произведено разныхъ ремонтныхъ работъ на 400 рублей.

На сумму 750 р., какъ предположено было по смѣтѣ, перенесена квартира Смотрителя Слѣдственной тюрьмы изъ перваго этажа во второй и тюремная канцелярія, а равно расширена гауптвахта.

Наконецъ, на сумму 4996 руб., кромѣ проведенія рѣчной воды въ Слѣдственную тюрьму и Временное Отдѣленіе Уголовной тюрьмы, Комитетъ устроилъ еще газовое освѣщеніе во дворѣ Слѣдственной тюрьмы.

Большинство изъ вышеуказанныхъ работъ принадлежатъ къ категоріи ремонтныхъ, т. е. работъ, предпринятыхъ съ цѣлю поддержанія прочности тюремныхъ зданій и возстановленія пришедшихъ въ ветхость нѣкоторыхъ ихъ частей, по расширеніе оконъ въ лазаретахъ Уголовной тюрьмы, устройство шкаповъ для естественной надобности въ лазаретѣ Временнаго Отдѣленія, проведеніе рѣчной воды во Временное Отдѣленіе и Слѣдственную тюрьму и снабженіе последней газовымъ освѣщеніемъ, составляютъ самыя существенныя улучшенія въ тюремныхъ зданіяхъ.

Въ настоящее время, въ лазаретныхъ палатахъ Уголовной тюрьмы, благодаря обильному притоку свѣта чрезъ расширенныя окна и устроеннымъ по новой системѣ люфтомъ въ окнахъ, а также поставленнымъ въ 1881 году вентиляціоннымъ печамъ, воздухъ совершенно чистый, здоровый, обиліе свѣта и тюремный лазаретъ не уступаетъ, въ санитарномъ отношеніи, любому вполне благоустроенному госпиталю. Вслѣдствіе этого, процессъ выздоровленія больныхъ арестантовъ теперь идетъ успѣшнѣе и сокращается число смертныхъ случаевъ. Оздоровленіе воздуха въ лазаретѣ Временнаго Отдѣленія отчасти достигнуто устройствомъ вышеказанныхъ шкаповъ съ вентиляціонными трубами.

До соединенія зданій Слѣдственной тюрьмы и Временнаго Отдѣленія съ городскимъ бассейномъ рѣчной воды, послѣдняя доставлялась изъ городскихъ колодцевъ силою арестантовъ. Такой способъ снабженія водою означенныхъ мѣсть заключенія сопряженъ былъ со многими и весьма важными неудобствами. Именно, невозможно было имѣть рѣчной воды въ такомъ громадномъ количествѣ, какое необходимо на все потребности тюремнаго обихода, такъ что принуждены были не только на стирку

бѣля, въ банѣ, но и частію для приготовленія пищи употреблять колодезную воду, весьма твердую, не вкусиую и даже не вполне здоровую, такъ какъ нѣкоторые изъ этихъ колодцевъ находятся въ близкомъ весьма разстояніи отъ-отхожихъ мѣсть старой системы. Затѣмъ, при ограниченномъ составѣ тюремной стражи и отбѣгѣ прежняго порядка сопровожденія арестантовъ на внѣшнія работы военнымъ конвоемъ, каждый разъ, при выводѣ арестантовъ къ городскимъ колодцамъ за водою, грозили побѣги, арестанты получали всегда недозволенные предметы и не смотря на тщательные обыски, водворяли ихъ въ тюрьмахъ. Наконецъ, самое путешествіе заключенныхъ по улицамъ города съ ушатами и водовозкою представляло непріятное зрѣлище, привлекало толпы постороннихъ лицъ и давало возможность тюрьмѣ имѣть непосредственныя сношенія съ лучшею жизнью. Устройство водопроводовъ все это устранило и кромѣ того значительно выгодно отозвалось и на содержаніи арестантскаго бѣлья въ большей чистотѣ, и на улучшеніе вкуса арестантской пищи.

Не менѣе важное значеніе въ дѣлѣ благоустройства Варшавскихъ тюремъ имѣеть и снабженіе Слѣдственной тюрьмы газовымъ освѣщеніемъ. Вытянутое на разстояніи болѣе 250 шаговъ зданіе Слѣдственной тюрьмы, при слабомъ освѣщеніи линій фронта керосиновыми фонарями и при сокращеніи части часовыхъ постовъ, представляло всегда опасность въ отношеніи легкости совершенія заключенными, въ ночную пору, побѣговъ. Въ настоящее время при устройствѣ столькихъ же, какъ и прежде, газовыхъ фонарей, линій фронта и боковыхъ сторонъ тюремнаго зданія освѣщаются весьма ярко, а тѣмъ самымъ и устраняется возможность совершенія побѣга незамѣченнымъ со стороны часовыхъ.

Говоря о мѣропріятіяхъ къ улучшенію тюремъ въ Варшавской губерніи, въ заключеніе нельзя не отмѣтить еще одного факта, совершившагося въ отчетномъ году, въ тѣхъ видахъ поднятія тюремнаго дѣла въ Цар. Польск., именно приобрѣтенія казною участка земли близъ Мокотовскаго поля, пространствомъ въ 3 десятины, подъ имѣющую быть построенною центральную неправильную тюрьму. Осуществленіе этого плана, начало котораго уже проявилось въ вышеприведенномъ фактѣ, будетъ самымъ существеннымъ средствомъ противъ постоянно господствующей болѣзненности въ Варшавской Уголовной тюрьмѣ, такъ какъ вновь проектируемое мѣсто заключенія или совершенно замѣнитъ собою Уголовную тюрьму, или же покрайней мѣрѣ дастъ возможность окончательно устранить одинъ изъ самыхъ важныхъ ея недостатковъ — переполненіе населеніемъ сверхъ штатнаго назначенія.

Велѣдствіе указанныхъ выше антисанитарныхъ условій въ началѣ отчетнаго года среди населенія Уголовной тюрьмы болѣзненность приняла

было угрожающіе размѣры, что побудило Губернское Начальство, какъ о томъ упомянуто выше, энергически ходатайствовать о переводѣ изъ сказанной тюрьмы 200 арестантовъ куда либо въ другія тюрьмы и вполнѣдствіе чего открыто Женское Отдѣленіе Уголовной тюрьмы. Конецъ Января, Февраль и Мартъ мѣсяцы въ этомъ отношеніи были самыми тяжелыми; число больныхъ тогда росло съ каждымъ днемъ. Впрочемъ безусловно смертельныхъ и эпидемическихъ болѣзней не было, а лишь господствовали возвратныя горячки и гастрическія лихорадки, которыя въ Апрѣлѣ и въ особенности въ Маѣ, съ наступленіемъ теплой погоды и движенія партій ссыльныхъ, ослабли до обычной нормы.

Изъ данныхъ тюремной статистики видно, что въ теченіи отчетнаго года въ лазаретѣ Уголовной тюрьмы пользовалось больныхъ 1882 человѣка; а въ лазаретѣ Временнаго Отдѣленія, по числу кроватей значительно большемъ и куда переводятся больные изъ Уголовной тюрьмы, пользовалось 1758 человѣкъ. Въ тюрьмахъ же Слѣдственной и Брестъ-Куявской больныхъ было менѣе противъ 1881 года, а именно въ первой всего было больныхъ 252 человѣка, а въ послѣдней 115 человѣкъ. Въ Женскомъ Отдѣленіи со дня открытія было больныхъ 215 арестантокъ. Умерло въ лазаретахъ Уголовной тюрьмы и Временнаго ея Отдѣленія 181 человѣкъ, или 4,9% всего числа больныхъ въ этихъ двухъ мѣстахъ заключенія; въ Слѣдственной тюрьмѣ 5 человѣкъ или 2,90% больныхъ; въ Женскомъ Отдѣленіи 8 арестантокъ, т. е. 3,7% всего числа больныхъ, и въ Брестъ-Куявской 18 человѣкъ, или 15% всего числа больныхъ въ этой тюрьмѣ. Сравнительно съ 1881 годомъ, въ отчетномъ году какъ болѣзненность въ Уголовной тюрьмѣ, такъ и смертность среди больныхъ, находившихся въ лазаретахъ Уголовной тюрьмы и Временнаго Отдѣленія, въ виду вышеприведенныхъ причинъ, нѣсколько усилились, при чемъ % отношеніе числа умершихъ въ общей цифрѣ больныхъ въ означенныхъ лазаретахъ увеличилось на 0,4%. Въ Слѣдственной тюрьмѣ, на оборотъ, въ отчетномъ году смертность проявилась въ болѣе слабой степени и процентное отношеніе умершихъ къ числу больныхъ понизилось съ 5,6 на 2,9. Въ Брестъ-Куявской же тюрьмѣ % умершихъ за 1882 годъ было выше противъ 1881 года на 7,7, тогда какъ больныхъ было меньше, а именно: вмѣсто 244 человѣкъ, всего лишь 115. Въ виду отсутствія эпидемическихъ болѣзней въ Брестъ-Куявской тюрьмѣ и въ виду общаго улучшенія санитарнаго состоянія этой тюрьмы, что и выразилось въ уменьшеніи числа больныхъ, такое повышеніе % смертности въ лазаретѣ ея можно объяснить только случайнымъ скопленіемъ въ отчетномъ году арестантовъ съ такими тяжелыми хроническими болѣзнями, какъ чахотка, воспаленіе сердца и сосу-

довъ, которая безусловно должны были разрѣшиться смертью. Вообще смертность среди тюремнаго населенія Варшавской губерніи проявилась почти въ той же степени, какъ и въ 1881 г., а именно: число умершихъ въ тюремныхъ лазаретахъ въ 1881 г. было 4,7% всего числа больныхъ и 2,5% общаго числа заключенныхъ, въ 1882 же году было 5% всего числа больныхъ и 2,8% общаго числа заключенныхъ. Если же сопоставить эту цифру смертности въ тюрьмахъ Варшавской губерніи съ таковою же по городу Варшавѣ за отчетный годъ, гдѣ было умершихъ 3,2% всего числа населенія, то нельзя не придти къ заключенію, что смертность въ тюрьмахъ была ниже обыкновенной цифры смертности городского населенія, живущаго на свободѣ.

Общій составъ населенія тюремъ Варшавской губерніи простирался до 7324 арестантовъ, при чемъ мужчинъ было 6042, а женщинъ 1282. Въ томъ числѣ было осужденныхъ 4859 человекъ (3879 мужчинъ и 970 женщинъ) и находившихся еще подъ судомъ 2465 человекъ (2153 мужчины и 312 женщинъ).

Въ частности, все это общее число заключенныхъ по тюрьмамъ распредѣлялось такъ:

въ Варшавской Уголовной тюрьмѣ было 2508 мужчинъ и 395 женщинъ (до переведенія ихъ въ Женское Отдѣленіе), а всего 2903 челов.;

въ Временномъ Отдѣленіи 1383 мужчины и 152 женщины (до времени открытія Женскаго Отдѣленія), а всего 1535 челов.;

въ Слѣдственной тюрьмѣ 1612 мужчинъ и 256 женщинъ, а всего 1868 челов.;

въ Женскомъ Отдѣленіи Уголовной тюрьмы 362 женщины;

и въ Брестъ-Куявской тюрьмѣ 539 мужчинъ и 117 женщинъ, а всего 656 челов.

Среднимъ же числомъ въ каждой изъ тюремъ ежедневно содержалось арестантовъ:

въ Уголовной тюрьмѣ.....	539 человекъ,
во Временномъ ея Отдѣленіи.....	308 человекъ,
въ Женскомъ Отдѣленіи.....	200 женщинъ,
въ Слѣдственной тюрьмѣ .....	503 человека,
въ Брестъ-Куявской тюрьмѣ .....	169 человекъ,
всего.....	1719 человекъ.

*По возрастамъ* содержавшіеся въ 1882 году въ тюрьмахъ Варшавской губерніи распредѣлялись слѣдующими группами:

имѣвшихъ менѣе 14 лѣтъ было 138 мальчиковъ, отъ 14 до 21 года 933 мужч. 292 женщ.; отъ 21 до 25 лѣтъ 1208 мужч. 349 женщ.; отъ 25 до 35 лѣтъ 2161 мужч. 292 женщ.; отъ 35 до 50 лѣтъ 1348 мужч. 233 женщ.; отъ 50 и болѣе 217 мужч. 117 женщ.

*По происхожденію*: изъ дворянъ . . . . . 52 мужч. 7 женщ.  
 „ купцовъ . . . . . 55 „ 8 „  
 „ мѣщанъ . . . . . 327 „ 672 „  
 „ крестьянъ . . . . . 2527 „ 596 „

*По исповѣданіямъ*: православныхъ . . . . . 256 мужч. 21 женщ.  
 католиковъ . . . . . 3960 „ 1033 „  
 лютеранъ . . . . . 145 „ 23 „  
 евреевъ . . . . . 1662 „ 233 „  
 магометанъ . . . . . 11 „ — „

*Во отношеніи образованія*:

получившихъ школьное образованіе . . . . . 503 об. пола  
 грамотныхъ . . . . . 2454 „  
 неграмотныхъ . . . . . 4390 „

*По семейному положенію*:

холостыхъ мужчинъ 3187 и незамужнихъ женщинъ 692  
 женатыхъ . . . . . 2801 замужнихъ . . . . . 471  
 вдовцовъ . . . . . 137 вдовъ . . . . . 65

*По профессіямъ*, коими заключенные до поступленія въ тюрьмы занимались они, группировались такъ:

разнаго рода мастеровыхъ было . . . . . 1342 обоюго пола  
 занимающихся хлѣбопашествомъ . . . . . 1712 „ „  
 служителей и служанокъ . . . . . 2908 „ „  
 чернорабочихъ и поденщиковъ . . . . . 909 „ „  
 занимающихся торговлею . . . . . 166 „ „  
 служащихъ въ казенныхъ учрежденіяхъ . . . . . 19 „ „  
 служащихъ въ частныхъ учрежденіяхъ и предпріятіяхъ и занимающихся свободными профессіями . . . . . 53 „ „

*Изъ осужденныхъ содержалось*:

за кражу въ 1 разъ 2663 мужч. 442 женщ.  
 „ „ во 2 „ 683 „ 367 „  
 „ „ въ 3 „ 653 „ 88 „

за мошеничество . . . . .	67	мужч.	—	женщ.
„ дѣтоубійство . . . . .	—	„	9	„
„ убійство . . . . .	29	„	3	„
„ поджоги . . . . .	2	„	—	„
„ подлоги . . . . .	22	„	—	„
„ прочія преступленія . . . . .	150	„	90	„

*Приговоренныхъ къ наказаніямъ:*

на заключеніе въ тюрьмѣ . . . . .	2555	муж.	727	жен.
„ „ въ рабочемъ домѣ . . . . .	530	муж.	210	жен.
въ арестантскія исправительныя отдѣленія	533	мужч.;		
къ ссылкѣ въ Сибирь	187	мужч.	24	женщ.;
въ каторжныя работы	103	мужч.	10	женщ.

Поступившихъ въ тюрьму въ 1 разъ было 2911 мужч. 660 женщ. и рецидивистовъ 1363 мужч. 339 женщ.

Обращаясь къ внутренней тюремной жизни, оказывается, что со стороны заключенныхъ, въ отчетномъ году, не было совершено особыхъ важныхъ нарушеній тюремной дисциплины и порядка, за исключеніемъ одного случая нанесенія арестантомъ Временнаго Отдѣленія стражнику удара шиломъ въ бокъ и пораненія, не имѣвшаго, впрочемъ, особенно важныхъ для здоровья потерившаго послѣдствій, и одного случая побѣга двухъ арестантовъ изъ Слѣдственной тюрьмы, днемъ, во время работы ихъ по хозяйству на тюремномъ дворѣ, кои на другой же день были, при содѣйствіи тюремной стражи, розысканы и задержаны полиціей въ г. Варшавѣ. Затѣмъ разнаго рода проступковъ было совершено арестантами: 1, пріобрѣтенія недозволенныхъ предметовъ 115 случаевъ; 2, дракъ и шума въ камерахъ 97 случаевъ; 3, порчи казенныхъ вещей 34 случая, 4, неповиновенія тюремному начальству 89 случаевъ; 5, кражи у другихъ арестантовъ 33 случая; 6, лѣности 52 случая и 7, другихъ разныхъ нарушеній дисциплины 82 случая. Изъ всѣхъ этихъ 502 случаевъ 200, или 39%, было совершено заключенными въ Слѣдственной тюрьмѣ. Виновные въ совершеніи сихъ проступковъ были подвергаемы наказаніямъ, опредѣленнымъ 467 ст. Тюремной Инструкціи.

Содержавшіеся въ тюрьмахъ Варшавской губерніи пользовались казенною одеждою, обувью и бѣльемъ, а также и достаточнымъ, согласно тарифу, продовольствіемъ. Снабженіе тюремъ одеждою, въ отчетномъ году, по примѣру прежнихъ лѣтъ, производилось такъ: всѣ матеріалы, какъ-то: сукно сѣрое и черное, одѣяла, холстъ разныхъ сортовъ для рубахъ, больничныхъ наволочекъ и другихъ принадлежностей, все это было по-

ставлено подрядчикомъ съ торговъ, а затѣмъ одежда и бѣлье заготавливались силами арестантовъ, хозяйственнымъ способомъ, при чемъ каждому Смотрителю отпускалась извѣстная сумма, согласно 250 ст. Инструкціи, на нитки и иглы. При такомъ порядкѣ заготовленія тюремная одежда обощлась казнѣ изъ вполне хорошаго и свѣжаго матеріала:

а) для мѣстныхъ арестантовъ: мужская одежда армякъ 3 р. 20 к, рубаха 71 к, брюки суконные съ подкладкою 2 р. 32<sup>1</sup>/<sub>4</sub> к, порты холщевые 64<sup>3</sup>/<sub>4</sub> к, шапка 19 к. галетукъ 7 к, лазаретный суконный халатъ 5 р. 1<sup>1</sup>/<sub>2</sub> к.; женская одежда: кафтанъ 2 р. 38<sup>3</sup>/<sub>4</sub> к., исподница 3 р. 15 к., лазаретный халатъ 4 р. 60<sup>3</sup>/<sub>4</sub> к., чепецъ 9<sup>1</sup>/<sub>2</sub> к. два платка 8<sup>9</sup>/<sub>16</sub> к., передникъ 43 к.;

б) для сѣмльныхъ и пересѣмльныхъ: армякъ, 4 р. 18<sup>3</sup>/<sub>4</sub> коп., рубаха 73 коп., холщевые порты 66 коп., суконные брюки безъ подкладки 2 р. <sup>1</sup>/<sub>6</sub> коп., сапоги 2 руб. 40 коп., рукавицы 43<sup>1</sup>/<sub>2</sub> коп., шапка 29<sup>2</sup>/<sub>3</sub> коп., полушубки по 2 руб. 99<sup>1</sup>/<sub>2</sub> коп. за одинъ.

Что касается бѣлья, то не все оно заготавливается вышеописаннымъ способомъ; часть его, именно дѣтніе порты, утиральники и наволочки дѣлаются изъ тика, производимаго въ тюремной ткацкой мастерской.

На обувь для арестантовъ, согласно 279 ст. Тюремной Инструкціи, отпускается Смотрителямъ по <sup>3</sup>/<sub>5</sub> коп. въ день на каждаго осужденнаго и по <sup>3</sup>/<sub>16</sub> коп. въ день на подслѣдственнаго.

Продовольствіе въ тюрьмахъ Варшавской губерніи было производимо по подряду, за суточное довольствіе одного арестанта въ тюрьмахъ гор. Варшавы 13,86 коп. и въ Брестъ-Куйавской 13,61 коп. Заключение получали пищу согласно тарифу, изъ продуктовъ вполне доброкачественныхъ и хлѣбъ хорошо выпеченный.

Мѣрами въ нравственномъ исправленію арестантовъ, какъ и въ предшествовавшіе годы служили: чтеніе арестантами книгъ нравственнаго содержанія, духовныя наставленія священниковъ, церковныя службы въ тюремныхъ часовняхъ, обученіе несовершеннолѣтнихъ преступниковъ въ существующей при Уголовной тюрьмѣ школѣ и занятіе арестантовъ разными работами въ тюремныхъ мастерскихъ.

Въ теченіи отчетнаго года число послѣднихъ возросло, а именно открыты были при Временномъ Отдѣленіи мастерская портняжная и бумажныхъ коробокъ, при Женскомъ отдѣленіи бѣлошвейная мастерская и коробочная и такая же мастерская при Уголовной тюрьмѣ.

Такимъ образомъ въ 1882 г. арестанты заняты были:

- а) въ ткацко-прядильной мастерской при Уголовной тюрьмѣ;
- б) пряденіемъ льна въ Брестъ-Кувявской тюрьмѣ;
- в) выдѣлкою составныхъ частей гнутой мебели въ Уголовной тюрьмѣ и Женскомъ Отдѣленіи.
- г) сапожнымъ ремесломъ въ мастерскихъ при Временномъ Отдѣленіи и Слѣдственной тюрьмѣ;
- д) клееніемъ папиросныхъ гильзъ въ Уголовной тюрьмѣ и Временномъ Отдѣленіи.
- е) клееніемъ бумажныхъ коробокъ въ тѣхъ же тюрьмахъ;
- ж) шитьемъ мужскаго платья во Временномъ Отдѣленіи;
- з) щипаніемъ перьевъ какъ во Временномъ Отдѣленіи такъ и въ Женскомъ Отдѣленіи; и
- и) бѣлошвейными работами въ мастерскихъ при Слѣдственной тюрьмѣ и Женскомъ Отдѣленіи.

На пеньковой ткацко-прядильной мастерской при Уголовной тюрьмѣ въ 1882 г. работало около 96 человекъ ежедневно и произведено было 6566 мотковъ пряжи и 8322 аршина тика. Противъ 1881 г. въ теченіи коего выпрядено было 9156 мотковъ и выткано тика 9642 арш. въ отчетномъ году производительность этой мастерской уменьшилась. Главную причину такого неблагоприятнаго явленія служили ветхость и полнѣйшая негодность орудій производства—ткацкихъ станковъ и само-прялокъ, а также и низкая заработная плата, отпускаемая казною арестантамъ за эти работы, благодаря чему работающіе крайне лѣниво и небрежно относятся къ дѣлу. По этому Губернскимъ Начальствомъ испрошенъ былъ кредитъ въ 600 руб. на приобрѣтеніе 12 новыхъ, усовершенствованной системы ткацкихъ станковъ, на которыхъ работы начались лишь въ концѣ года. Что же касается второй изъ указанныхъ причинъ, то Губернское Начальство возбудило вопросъ еще въ 1881 г. о необходимости возвышенія платы арестантамъ, занятымъ по ткацко-прядильному мастерству, но разрѣшенія еще не послѣдовало.

Въ Брестъ-Кувявской тюрьмѣ пряденіемъ льна занималось ежедневно около 19 человекъ и выпрядено было 1720 мотковъ.

Въ прочихъ тюремныхъ мастерскихъ, въ коихъ арестанты работаютъ въ пользу частныхъ предпринимателей, ежедневно работало отъ 150 до 300 человекъ и заработано ими 4122 р. 23 коп. Весь же зара-

ботокъ арестантовъ съ казенными мастерскими, каковыми суть прядильно-ткацкая при уголовной тюрьмѣ и прядильня при Брестъ-Куявской тюрьмѣ простирался до 4400 руб.

Представляя краткій отчетъ о тюремныхъ мастерскихъ, нельзя упомянуть о томъ, что тюрьмы Варшавской губерніи своими издѣліями съ успѣхомъ участвовали въ бывшей промышленно-художественной выставкѣ въ Москвѣ. Произведенія арестантскаго труда выставлены были въ особой изящной витринѣ, построенной также арестантами.

Варшавская Долговая тюрьма, какъ сказано выше, въ отчетномъ году подверглась упраздненію и вмѣсто нея открытъ при Варшавскомъ Отдѣленіи Уголовной тюрьмы арестъ должниковъ.

За содержаніе должниковъ въ тюрьмѣ обязаны вносить плату кредиторы: квартирныхъ по 30 коп. въ сутки, которая поступаетъ въ доходъ казны и кормовыхъ, которая выдается заключеннымъ, также по 20 коп. въ сутки каждому. Такимъ образомъ квартирныхъ денегъ за содержаніе неостоятельныхъ должниковъ въ 1882 году, поступило 289 рублей.

Подѣлѣдственные аресты: въ городахъ Влоцлавекѣ, Нешавѣ, Кутнѣ, Гостынинѣ, Гройцахъ, Ново-Минскѣ, Скерневицахъ и Блонѣ служатъ мѣстами заключенія лицъ, находящихся подъ предварительнымъ слѣдствіемъ, а также приговориваемыхъ Мировыми и Гмшными судами къ краткосрочному тюремному заключенію. Расходы на содержаніе подѣлѣдственныхъ арестовъ удовлетворяются изъ смѣтныхъ суммъ. Въ 1882 году, на этотъ предметъ ассигновано было по смѣтѣ Министерства Внутреннихъ Дѣлъ 5541 руб.

Въ теченіи отчетнаго года, въ означенныхъ арестахъ содержалось: подѣлѣдственныхъ 1183 человекъ, присужденныхъ къ тюремному заключенію до 6 мѣсяцевъ и къ аресту при полиціи 655 человекъ, и по постановленіямъ административныхъ властей 19 человекъ, а всего 1847 человекъ.

На поселеніе въ Сибирь и каторжныя работы отправлено было въ 1882 году 271 человекъ арестантовъ, проехавшихъ изъ разныхъ губерній края.

Пересылка по линіямъ военно-этапныхъ путей производилась чрезъ Варшавскій сборный пунктъ и Кутновскую этапную станцію. Вмѣ этапныхъ линій арестанты пересылаются между уѣздными управленіями, на основаніи утвержденныхъ Министерствомъ Внутреннихъ Дѣлъ 15 Іюля

1870 г. правилъ о порядкѣ препровожденія въ этапныхъ линій арестантовъ и другихъ лицъ въ Привислянскихъ губерніяхъ.

Движеніе арестантовъ въ тюрьмахъ Варшавской губерніи видно изъ слѣдующей таблицы:

Наименованіе тюремъ	Къ 1 Января 1882 г. оставалось	Въ 1882 году		Къ 1 Января 1883 г. оставалось
		Прибыло	Убыло	
Варшавская Слѣдственная тюрьма..	658	1210	1522	346
„ Главная Угол. „	515	2388	2431	472
Временное Отдѣленіе этой тюрьмы..	366	1169	1183	352
Женское Отдѣленіе этой тюрьмы.....	—	362	148	214
Брестъ-Куявская тюрьма .....	179	477	501	155
Итого.....	1718	5606	5785	1539

На содержаніе всѣхъ мѣстъ заключенія было ассигновано 241,403 руб. изъ которыхъ переведено на Главное Казначейство 1101 р. 50 к.

Въ теченіи года по день заключенія расчетовъ за 1882 г., т. е. по 1 Февраля 1883 года, произведено расхода 239200 руб.

б) Пожары.

Въ отчетномъ 1882 году въ губерніи было 383 случая пожара, отъ которыхъ сгорѣло 855 дворовъ съ убыткомъ въ 332,717 рублей. Изъ всѣхъ случаевъ на долю 18 городовъ Варшавской губерніи пришлось 31 пожаръ; сгорѣвшіе отъ нихъ 126 дворовъ принесли убытковъ 56,068 рублей. Сравнительно съ предшествовавшимъ 1881 годомъ число пожаровъ въ губерніи увеличилось на 34 случая; увеличилась также и сумма причиненныхъ ими убытковъ слишкомъ на 51-тысячу рублей.

По времени года, бывшіе въ 1882 году пожары распредѣляются такъ:

	Число пожаровъ.	Число сгорѣвшихъ дворовъ.	Сумма убытковъ.
въ зимніе мѣсяцы.....	67	110	52699 р.
„ весенніе „ .....	115	272	96595 „
„ лѣтніе „ .....	112	286	127687 „
„ осенніе „ .....	89	187	55736 „

Причины, отъ которыхъ произошли эти пожары, были слѣдующія:

*дурное устройство печей и дымовыхъ трубъ:*

въ городахъ .....	1
„ селеніяхъ .....	18

*неосторожное обращеніе съ огнемъ:*

въ городахъ .....	8
„ селеніяхъ .....	81

*поджогъ:*

въ городахъ .....	9
„ селеніяхъ .....	37

*молнія:*

въ селеніяхъ .....	40
--------------------	----

*прочія неизвѣстныя причины:*

въ городахъ .....	13
„ селеніяхъ .....	176

#### IV. Народное здравіе и общественное призрѣніе.

а) Врачи.

Въ 1882 году въ Варшавской губерніи было:

уѣздныхъ врачей, вмѣстѣ съ помощникомъ Варшавскаго уѣзднаго врача . . . . .	13
тюремныхъ врачей . . . . .	3
городскихъ врачей . . . . .	4
при реальныхъ училищахъ . . . . .	2
при больницахъ и благотворительныхъ заведеніяхъ . . . . .	8
вольнопрактикующихъ . . . . .	49
	<hr/>
	79

ветеринаровъ:

окружныхъ . . . . .	7
вольнопрактикующихъ . . . . .	7
	<hr/>
	14

фельдшеровъ:

штатныхъ при уѣздныхъ врачахъ . . . . .	12
„ „ тюрьмахъ . . . . .	3
„ „ городскихъ . . . . .	1
вольнопрактикующихъ . . . . .	163
	<hr/>
	179

повивальныхъ бабокъ:

штатныхъ городскихъ . . . . .	12
вольнопрактикующихъ . . . . .	70
и деревенскихъ . . . . .	54
	<hr/>
	136

Отношеніе числа лицъ, занимавшихся медицинскою практикою, къ общему числу народонаселенія было слѣдующее:

на 1 врача приходилось жителей .....	11735
„ 1 фельдшера .....	5178
„ 1 повивальную бабку было 279 рожденій.	

Въ продолженіи 1882 года, врачебнымъ отдѣленіемъ Варшавскаго Губернскаго Правленія выдано дозволительныхъ свидѣтельствъ на свободную практику:


а) деревенскимъ повивальнымъ бабкамъ .....	5
б) аптекарскимъ ученикамъ .....	5
в) фельдшерамъ .....	10

Количество аптекъ въ Варшавской губерніи, сравнительно съ предшествовавшимъ годомъ, увеличилось на двѣ: всѣхъ аптекъ было 41 и въ нихъ занималось:

магистровъ фармаціи .....	7
провизоровъ .....	44
аптекарскихъ помощниковъ .....	8
„ учениковъ .....	13

Во всѣхъ этихъ аптекахъ отпущено было лекарствъ въ теченіи года по 129967 рецептамъ, т. е. болѣе, чѣмъ въ 1881 году, на 27,090.

Прививаніе предохранительной оспы производилось въ теченіи цѣлаго года. Всего оспопрививаній произведено 24082, изъ коихъ въ 618 случаяхъ оспа не принялась.



б) Больницы

Состоявшія къ 1 Января 1882 года, въ вѣдѣніи Варшавскаго Губернскаго Совѣта Общественнаго Призрѣнія семь больницъ, изъ коихъ пять въ городахъ: Влоцлавекъ, Ловичъ, Кутнъ, Гройцахъ и Скерневицахъ, а двѣ—въ сел. Мѣнѣ, Ново-Минскаго уѣзда, и пос. Цѣхоцинкѣ, Нешавскаго уѣзда, а также лечебница при богадѣльнѣ въ городѣ Горѣ-Кальваріи, оставаясь въ теченіи отчетнаго года безъ измѣненія въ числѣ, содержали по утвержденнымъ на этотъ годъ смѣтамъ 242 штатныя кровати, т. е. 28 кроватей болѣе чѣмъ въ 1881 г.

Общее число пользовавшихся въ сихъ заведеніяхъ больныхъ въ отчетномъ году составляетъ 2629, изъ коихъ: выздоровѣло 2019, выбыло по разнымъ причинамъ изъ заведеній 143, умерло 256, всего убыло 2418; затѣмъ къ 1 Января 1883 г. осталось въ больницахъ и лечеб-

ницѣ 211. Изъ 403 больныхъ военнаго вѣдомства выздоровѣло въ отчетномъ году 343, умерло 21, выбыло по разнымъ причинамъ 13 и осталось къ 1 Января 1883 г.—26.

Пользовавшіеся въ больницахъ и лѣчебницѣ провели въ нихъ, въ общей сложности, 67222 сутокъ, изъ коихъ на долю военныхъ больныхъ приходится 9179 сутокъ, среднее число больныхъ въ сутки во всѣхъ заведеніяхъ составляло 203,3, а среднее время пребыванія одного больного на призрѣніи равнялось 26,6 сутокъ; смертность дала 11,3%; менѣе 1881 года на 0,6%.

Содержаніе одного больного въ сутки съ лекарствами и издержками на другія потребности обошлось въ 4 руб. 12,2 коп., что составляетъ 150 р. 45 к. въ годъ, т. е. на 35 р. 20 к. менѣе чѣмъ въ 1881 году. Поступившія на содержаніе сказанныхъ заведеній въ отчетномъ году доходы составляли сумму 43548 руб. 7 $\frac{1}{2}$  коп., а произведенные расходы—38205 р. 77 $\frac{1}{2}$  к.

Подлежало уплатѣ вмѣстѣ съ невыполненными расходами прежнихъ лѣтъ 44363 руб. 16 $\frac{3}{4}$  коп.; въ теченіи отчетнаго года удовлетворено 39472 руб. 89 $\frac{1}{4}$  коп.; осталось слѣдовательно невыполненныхъ расходовъ 4890 руб. 27 $\frac{1}{2}$  коп.

в) Эпизоотія

Въ теченіи 1882 года въ Варшавской губерніи появлялись слѣдующія эпизоотическія болѣзни: чума рогатаго скота, сибирская язва, ящуркопытная болѣзнь у рогатаго скота, сапъ у лошадей, мытъ, чесотка и бѣшенство.

1. Чума рогатаго скота (*pestis bovm*) обнаружилась въ 1882 году въ семи мѣстностяхъ трехъ уѣздовъ губерніи, а именно: въ гор. Варшавѣ, въ Варшавскомъ уѣздѣ, гмины Фаленты, на фольваркѣ Фаленты, въ деревнѣ и гминѣ Чисте, гмины Мокотовъ въ дер. Сельце и въ гминѣ и деревнѣ Ваверъ; Гостынского уѣзда, гмины Пацына въ дер. Тополюно, и Радиминскаго уѣзда, гмины Ренчае въ дер. Дучки. Первые случаи этой болѣзни имѣли мѣсто въ Январѣ и Февралѣ мѣсяцахъ въ Гостынскомъ уѣздѣ, первыхъ трехъ мѣстностяхъ Варшавскаго, и въ гор. Варшавѣ, послѣдніе же два случая въ Ноябрьѣ, т. е. одинъ въ Варшавскомъ и одинъ въ Радиминскомъ уѣздахъ. Во всѣхъ этихъ мѣстностяхъ изъ наличнаго количества содержамаго въ нихъ скота 2745 головъ, заболѣло 75, пало 13, убито больныхъ 61 и подозрительныхъ 132, выздоровѣла же 1 штука въ Радиминскомъ уѣздѣ еще до начатія дѣйствія по прекращенію чумы Участковымъ Отдѣленіемъ чумнаго Коми-

тета, которая была и пощажена отъ убитія. Общая процентная цифра убытка въ скотѣ, пропорціонально наличности содержимыхъ животныхъ въ зачумленныхъ мѣстностяхъ составляетъ 7,5%.

Причины появления заразы въ Варшавской губерніи составляютъ тѣ же неблагоприятныя обстоятельства, о которыхъ упоминалось въ предшествовавшіе годы, а именно привозъ гуртоваго скота въ Варшаву изъ южныхъ губерній Имперіи, и преимущественно Волынской.

2. Сибирская язва въ теченіе 1882 г. по полученнымъ отъ мѣстныхъ властей официальнымъ свѣдѣніямъ обнаружилась въ 37 мѣстностяхъ 11-ти уѣздовъ, а именно: Варшавскаго (7 мѣстностей), Блонскаго (4 м.), Гроецкаго (7 м.), Ново-Минскаго (1 м.), Радиминскаго (2 м.), Ловичскаго (4 м.), Скерневицкаго (1 м.), Кутновскаго (2 м.), Гостынскаго (4 м.), Влоцлавскаго (4 м.), и Нешавскаго (1 м.); не получено же свѣдѣній объ этой болѣзни изъ одного лишь Сохачевского уѣзда. Во всѣхъ этихъ мѣстностяхъ изъ 3449 головъ рогатаго скота заболѣло 136, изъ нихъ выздоровѣло 7, пало 129; изъ 4839 овецъ заболѣло и пало 493; изъ 110 свиней пало 52, изъ 39 лошадей пало 8, и сверхъ того отъ карбункула палъ 1 осель. Вслѣдствіе зараженія отъ больныхъ сибирскою язвой животныхъ въ Варшавскомъ, Радиминскомъ и Влоцлавскомъ уѣздахъ заболѣлъ 21 человекъ; изъ того числа выздоровѣло 19, умерло 2.

3. Повальное воспаленіе легкихъ у рогатаго скота замѣчено въ одной мѣстности Кутновскаго уѣзда, гдѣ изъ 8 заболѣвшихъ 6 выздоровѣло и 2 пало.

4. Ящурокопытная болѣзнь у рогатаго скота замѣчена въ одной лишь мѣстности Кутновскаго уѣзда, а именно на фольваркѣ Липе, гмины Микеталь, гдѣ подверглось болѣзни 24 головы скота, которыя выздоровѣли.

5. Сапъ у лошадей констатированъ въ 19 мѣстностяхъ уѣздовъ Варшавскаго, Блонскаго, Гроецкаго, Скерневицкаго, Кутновскаго, Влоцлавскаго и Нешавскаго, въ которыхъ изъ 402 лошадей заболѣло 81, пало 26, убито больныхъ 55.

6. О мытѣ у лошадей денесено изъ одной мѣстности Гроецкаго уѣзда, гдѣ заболѣла 1 лошадь, которая выздоровѣла.

7. Чесотка у лошадей замѣчена въ Варшавскомъ, Ловичскомъ и Кутновскомъ уѣздахъ, въ каждомъ въ одной мѣстности, въ которыхъ изъ 180 лошадей заболѣло 50, выздоровѣло 49, пала 1. Въ Кутновскомъ уѣздѣ

отъ больныхъ лошадей заразилось чесоткой 7 человекъ служителей съ ихъ семействами—которые все выздоровѣли.

8. Бѣшенство у рогатаго скота и свиней, происшедшее отъ укушенія бѣшенными собаками, замѣчено въ 4-хъ мѣстностяхъ уѣздовъ Варшавскаго, Блонскаго, Гроецкаго и Влоцлавскаго, въ каждомъ по одной. Въ нихъ изъ 302 головъ рогатаго скота заболѣло 8, пало 7, убита больная 1; изъ 3-хъ свиней заболѣла и пала 1, кромѣ того убито 1 больную и 1 подозрительную собаку.

Вообще убытокъ въ домашнемъ скотѣ въ Варшавской губерніи въ теченіе 1882 года слѣдуетъ считать весьма незначительнымъ сравнительно съ убытками предшествовавшихъ лѣтъ.

г) Насиль-  
ственные  
смерти.

Въ 1882 году, количество жертвъ насильственныхъ и случайныхъ смертей простиралось до 558 и, въ сравненіи съ 1881 годомъ, увеличилось на 41. Уменьшеніе смертности относится къ случаямъ самоубійства, скоропостижной смерти отъ неизвѣстныхъ причинъ, паденія съ высотъ, смерти во время пожара и отъ угара и наконецъ число найденныхъ мертвыхъ тѣлъ тоже замѣтно уменьшилось; по всемъ остальнымъ статьямъ замѣчается болѣе или менѣе крупное увеличеніе смертности. Отношеніе числа смертныхъ случаевъ явствуетъ изъ слѣдующей таблицы:

	Число жертвъ	
	Въ 1881 г.	Въ 1882 г.
Жертвы смертоубійства .....	27	41
Въ томъ числѣ:		
дѣтоубійства .....	8	14
смертоубійства .....	18	27
Скоропостижно умершихъ .....	146	165
Въ числѣ ихъ:		
отъ пьянства .....	16	26
„ болѣзней .....	63	81
„ неизвѣстныхъ причинъ .....	78	58
Жертвы случайной смерти .....	257	281
Въ томъ числѣ:		
убито грозой .....	3	9

	Число жертвъ	
	Въ 1881 г.	Въ 1882 г.
Задавлено и упало съ высотъ .....	60	35
Сгорѣло и убито на пожарахъ.....	10	5
умерло отъ угара .....	9	5
замерзло .....	1	2
утонуло.....	73	114
Укушено до смерти звѣрами.....	—	1
Умерло отъ другихъ случайностей .....	101	110
самоубійць .....	35	33
Найденныхъ мертвыхъ тѣлъ .....	52	38
Всего по губерніи.....	517	558

д) Богадѣль-  
ни.

Въ 1882 году въ вѣдѣніи Варшавскаго Губернскаго Совѣта Общественнаго призрѣнія состояло тоже число богадѣлень и пріютовъ, какое было въ 1881 году, именно богадѣльни въ городахъ: Гройцахъ, Горь-Кальваріи, Влоцлавскѣ, Брестѣ-Куявскѣ, Скерневицахъ, Ново-Минскѣ и Нешавѣ—двѣ, а дѣтскіе пріюты—въ гор. Ловичѣ и Влоцлавскѣ.

Во всѣхъ этихъ заведеніяхъ въ теченіи отчетнаго года пользовалось призрѣніемъ 618 лицъ, которые провели въ общей сложности 121829 сутокъ. На содержаніе этихъ заведеній подлежало въ отчетномъ году къ постушенію 30966 руб. 71½ коп., въ счетъ копѣкъ поступило 24867 руб. 76½ коп., затѣмъ къ 1 Января 1883 года осталось въ недоимкѣ 6098 руб. 95 коп. Уплатѣ подлежало въ 1882 году 2520 руб. 85 коп., а за уплаченными въ счетъ этой суммы 22005 р. 94 коп., осталось къ 1 Января 1883 года невыполненныхъ расходовъ—3198 руб. 91 коп.

## V. Народное просвѣщеніе.

---

а) Учебныя  
заведенія.

Къ 1 Января 1883 года въ Варшавской губерніи было учебныхъ заведеній.

въ городахъ.....	71
въ селеніяхъ.....	461
	532

Въ ихъ числѣ:

реальныхъ училищъ .....	2
женскихъ прогимназій .....	1
начальныхъ училищъ .....	365
воскресно-ремесленныхъ училищъ .....	12
частныхъ училищъ .....	37
евангелическихъ канторатовъ.....	112
учительскихъ семинарій.....	1
образцовыхъ при нихъ училищъ.....	1
римско-католическая духовная семинарія въ г. Влоцлавскѣ.....	1
	532

Въ составѣ учебныхъ заведеній въ теченіи 1882 года произошли слѣдующія перемѣны:

а) *Закрѣты.* 1) Частное двухклассное женское начальное училище въ г. *Кутиль*, содержимое Марією *Томацкою*, по случаю болѣзни содержательницы,—2) Частное одноклассное женское начальное училище, въ гор. *Нешавъ*, содержимое Марією *Ржезинскою*, по случаю болѣзни

содержательницы,—3) частное одноклассное для обоого пола начальное училище, въ дер. *Жирандовъ*, Блонскаго уѣзда, содержимое Ксаверіемъ *Домбровскимъ*, по случаю поступленія его на службу въ Сѣвницкую учительскую семинарію,—4) частное одноклассное для обоого пола начальное училище, въ дер. *Будзынь-Валентиновскома*, Кутновскаго уѣзда, содержимое Эмилиемъ *Берендомъ*, по случаю смерти содержателя,—5) частное одноклассное еврейское начальное училище въ гор. *Ново-Минскъ*, содержимое Файгою *Орловскою*, по малому числу учащихся.

б) *Преобразованы*: 1) Частный 3 классный женскій пансіонъ съ приготовительнымъ классомъ въ гор. *Влоцлавскъ*, содержимый Ядвигою *Барщевскою*, преобразованъ въ 4 классный пансіонъ,—2) частное 2 классное женское начальное училище въ гор. *Кутнь*, содержимое Эмилиєю *Кронковскою*, преобразовано въ 3 классное женское начальное училище.

в) *Вновь открыты*: 1) *Ивановское* единовѣрческое одноклассное начальное сельское для обоого пола училище, Гроецкаго уѣзда, съ содержаніемъ отъ казны 180 руб. и отъ жителей единовѣрцевъ сел. Ивановки 20 руб., а всего 200 руб. въ годъ, при чемъ жалованье учителю опредѣлено въ 120 руб. въ годъ,—2) *Скобелевское* единовѣрческое одноклассное начальное сельское для обоого пола училище, Блонскаго уѣзда, съ содержаніемъ отъ казны 180 руб. и отъ жителей единовѣрцевъ сел. Скобелевки 20 руб., а всего по 200 руб. въ годъ, при чемъ жалованье учителю опредѣлено въ 120 руб. 3) частное 3 классное мужское городское училище, съ куреомъ 3 классныхъ городскихъ училищъ, въ гор. *Гройцахъ*, содержимое Клементомъ Иваномъ (2 имени) *Свидвинскимъ*. 4) частное двухклассное для обоого пола начальное училище, къ дер. *Новой-Прагъ*, Варшавскаго уѣзда, содержимое Эразмомъ *Латуромъ*, 5) частное двухклассное женское начальное училище, въ гор. *Кутнь*, содержимое Фелицією *Збьгневскою*, 6) частное двухклассное женское начальное училище, въ гор. *Кутнь*, содержимое Францискою *Ендерлинъ*,—7) частное одноклассное еврейское для обоого пола начальное училище, въ гор. *Ловичъ*, содержимое Шайною-Малкою *Рохвергеръ*,—8) частное двухклассное для обоого пола начальное училище въ дер. *Мокотовъ*, Варшавскаго уѣзда, содержимое Антониною *Хойнацкою*,—9) частное одноклассное для обоого пола начальное училище, въ дер. *Жирандовъ*, Блонскаго уѣзда, содержимое Иваномъ *Закржевскимъ*.

Такимъ образомъ общее число учебныхъ заведеній сравнительно съ 1881 годомъ, въ отчетномъ году увеличилось четырьмя училищами.

Во всѣхъ учебныхъ заведеніяхъ къ 1-му Января 1883 года было учащихся:

мужскаго пола .....	16486
женскаго „ .....	10201
	<hr/>
	26687

Въ томъ числѣ: въ городахъ мужскаго пола.....	3189
женскаго „ .....	1668
	<hr/>
всего .....	4857

въ селеніяхъ мужскаго пола.....	13297
женскаго „ .....	8533
	<hr/>
всего .....	21830

Отношеніе числа учащихся къ общей цифрѣ населенія въ 1882 году составляло 2,87‰.

По вѣроисповѣданіямъ и сословіямъ учащіеся обоого пола распредѣлялись въ отчетномъ году слѣдующимъ образомъ:

По вѣроисповѣданіямъ:

Православнаго.....	341
Римско-католическаго.....	21729
Евангелическаго .....	3629
Еврейскаго .....	985
Магометанъ.....	3
	<hr/>
	26687

По сословіямъ:

Дѣтей дворянъ и чиновниковъ.....	1127
„ духовнаго званія .....	7
„ городскихъ сословій.....	4796
„ сельскихъ сословій.....	20704
„ иностранцевъ .....	53
	<hr/>
	26687

б) Библиотеки и кабинеты при учеб-

Въ теченіи 1882 года фундаментальныя и ученическія бібліотеки пополнены нѣсколькими сочиненіями, избранными педагогическими совѣ-

ныхъ заведе-  
деніяхъ. тами учебныхъ заведеній и представляются къ 1 Января 1883 года въ  
слѣдующемъ составѣ:

ВЪ БИБЛИОТЕКАХЪ			ВЪ КАБИНЕТАХЪ	
книгъ и брошюръ		прочихъ учеб- ныхъ пособій*)	физическихъ	естественныхъ наукъ
томовъ	названій	предметовъ	инструментовъ и снарядовъ	разныхъ пред- метовъ
13265	110465	16135	870	2863

\*) А именно: географическихъ и историческихъ картъ, глобусовъ, лексиконовъ, моделей и образцовъ для рисованія и черченія, прописей и т. п. предметовъ.

## VI. О поземельномъ устройствѣ крестьянъ.

а) Дѣятельность крестьянскихъ учреждений въ губерніи за отчетный годъ выражается въ слѣдующихъ цифрахъ:

	Уѣздными Коммиссарами	Губернскимъ Присутствіемъ
1) Постановлено рѣшеній о точномъ опредѣленіи владѣнія крестьянъ по измѣренію съ отграниченіемъ отъ другихъ владѣній . . . . .	108	100
2) Постановлено рѣшеній о точномъ опредѣленіи вида и размѣра сервитутовъ, предоставленныхъ крестьянамъ по ликвидаціоннымъ табелямъ и даннымъ . . . . .	149	157
3) Рассмотрѣно добровольныхъ сдѣлокъ:		
объ обмѣнѣ земель . . . . .	19	10
о замѣнѣ сервитутовъ . . . . .	178	142
вообще же засвидѣтельствовано Коммиссарами сдѣлокъ . . . . .	197	—
утверждено Губернскимъ Присутствіемъ изъ поступившихъ въ послѣднее сдѣлокъ . . . . .	—	185
4) Разрѣшено дѣлъ по спорамъ о правѣ на владѣніе усадьбами . . . . .	168	69
5) Внесено дополнительныхъ надписей въ ликвидаціонныя табели и данныя, а вмѣстѣ сдѣлано распоряженіе объ исправленіи ипотечныхъ книгъ.	—	242

	Уѣздными Коммисса- рами	Губерн- скимъ Присут- ствіемъ
6) Повѣрено Коммиссарами и разсмотрѣно Присутствіемъ лѣсохозяиственныхъ плановъ съ выдачею рѣшеній по нимъ.....	107	95
7) Разсмотрѣно ходатайствъ объ обязательномъ обмѣнѣ земель, для уничтоженія череполосности и о раздѣлѣ общихъ пастбищъ.....	40	25
8) Разрѣшено жалобъ на нарушеніе и превышеніе сервитутныхъ правъ крестьянъ.....	334	110
9) Разсмотрѣно споровъ о границахъ.....	124	86
10) Разрѣшено жалобъ на приговоры гминныхъ и сельскихъ сходовъ по разнымъ предметамъ и представленій объ отмѣнѣ таковыхъ.....	27	27
11) Разсмотрѣно счетовъ и отчетовъ существующихъ въ губерніи сельскихъ сеудо-сберегательныхъ кассъ.....	113	113
Независимо отъ сего, по межевой части разсмотрѣно Губернскимъ Присутствіемъ плановъ..	—	92
Выдано по утвержденнымъ планамъ копій сельскимъ обществамъ.....	—	109
Межеваніе же (при личномъ составѣ 13 землемѣровъ) произведено было: въ 136 селеніяхъ, съ 2195 усадьбами на пространство 38974 морговъ.....	—	—

Сельскія сеудо-сберегательныя кассы, учрежденныя въ губерніи на средства, данныя правительствомъ, и на общественные капиталы, въ числѣ 114 кассъ, продолжали дѣйствовать успѣшно, съ увеличеніемъ оборотовъ до 2,110,517 руб. 20<sup>1</sup>/<sub>2</sub> коп.; растраты и злоупотребленій по кассамъ не было.

Сеудо-сберегательныя кассы повѣрялись мѣстными Коммиссарами каждыя 4 мѣсяца, независимо отъ ревизій гминныхъ управленій.




Дѣйствія ссудо-сберегательныхъ кассъ за истекшій годъ видны изъ нижеслѣдующихъ числовыхъ данныхъ:

Наименованіе приходныхъ и расходныхъ статей	По ссудо-сберегательнымъ кассамъ учрежденнымъ:			Итого по всемъ кас- самъ
	На средства правитель- ства	На основаніи § 4 применнаго устава изъ при- былей другихъ кассъ	На обще- ственные средства	
Р у б л и к о п ѣ й к и				
<i>Поступило на приходъ:</i>				
Основнаго капитала .....	28242 46	55175 51	44659 50 1/2	128077 47 1/2
Пожертвованій въ пользу кассъ.	— 11	106 46 3/4	— —	106 57 3/4
Вкладовъ для приращенія про- центами .....				
а) отъ частныхъ лицъ.....	32022 88	202304 60 1/4	111991 32 1/2	346318 80 3/4
б) штрафныхъ и другихъ суммъ.	1483 6	15104 85 1/2	21382 92	37970 83 1/2
в) суммъ принадлежащихъ ма- лолѣтнимъ .....	13396 50 1/2	60748 68 1/4	44868 27 1/2	119013 46 1/4
Вкладовъ безпроцентныхъ.....	727 73	6682 92 1/2	7980 41 1/2	15391 7
Уплатъ по ссудамъ.....	117467 30	567143 83	605093 75 1/2	1289704 88 1/2
Процентовъ .....	15761 9	57236 46 1/2	91666 61	164664 16 1/4
Пеней .....	435 57	3964 23	4870 13	9269 93
Итого.....	209536 70 1/2	968467 56 1/2	932512 93 1/2	2110517 20 1/2
<i>Выведено въ расходъ:</i>				
Ссудъ .....	188536 75	819981 63	793546 10 1/2	1801884 48 1/2
Въ возвратъ процентныхъ вкла- довъ .....	15284 59	106050 49 1/2	90269 50 1/2	211604 59
Процентовъ на эти вклады .....	2791 47 1/2	23263 19	21249 70 1/2	47304 37
Въ возвратъ безпроцентныхъ вкладовъ .....	7 —	5431 46	8300 41 1/2	13738 87 1/2
На канцелярскія и другія надоб- ности.....	1554 4 1/2	5945 64 1/2	13162 35	20652 4
Состояло къ 1 Января 1883 года на лицо .....	1552 84 1/2	7795 14 1/2	5984 85 1/2	15332 84 1/2
Итого.....	209536 70 1/2	968467 56 1/2	932512 93 1/2	2110517 20 1/2
Числится въ долгу .....	70889 45	252837 80	188452 35	512179 60

Во веѣхъ, слѣдовательно, ссудо-сберегательныхъ кассахъ Варшавской губерніи къ 1 Января 1883 года состояло на лицо денегъ 15332 руб. 84 $\frac{1}{2}$  коп.

Причисляя состоявшія къ тому же времени въ долгу 512179 руб. 60 коп., окажется, что оборотный капиталъ веѣхъ ссудо-сберегательныхъ кассъ составлялъ къ 1883 году 527512 руб. 44 $\frac{1}{2}$  коп., т. е. на 54792 руб. 48 $\frac{1}{4}$  коп. болѣе чѣмъ въ 1881 году.



ВѢДОМОСТИ

**КЪ ОБЗОРУ ВАРШАВСКОЙ ГУБЕРНИИ**

за 1882 годъ.

Вѣдомость № 1.

О ПОСѢВѢ И УРОЖАѢ ХЛѢБА

ВЪ ВАРШАВСКОЙ ГУБЕРНІИ

ЗА 1882 ГОДЪ.

У Э З Д Ы	ПОСВЯНО ЧЕТВЕР					ТЕЙ	СНЯТО ЧЕТВЕРТЕЙ								
	Озимой пшеницы	Ржи	Овса	Ячменя	Гречихи		Осталь- ных про- выхъ хлѣ- бовъ	Картофеля	Озимой пшеницы	Ржи	Овса	Ячменя	Гречихи	Осталь- ныхъ про- выхъ хлѣ- бовъ	Картофеля
<i>Варшавскій.</i>															
На земляхъ владѣльческихъ . . . . .	2908	7209	5950	2557	277	739	39241	20283	41809	26399	26684	1215	2956	180220	
„ арендаторскихъ . . . . .	232	648	648	196	29	43	3544	1673	6130	3238	1941	137	173	3734	
„ городскихъ . . . . .	3	12	12	7	—	6	107	17	51	51	68	—	24	587	
„ крестьянскихъ . . . . .	1199	10929	9075	2251	465	568	86492	7999	56631	48441	20649	2062	2396	502800	
Итого . . . . .	4342	18798	15685	5011	771	1356	129384	29972	104621	78129	49342	3414	5549	687341	
<i>Влоцлавскій.</i>															
На земляхъ владѣльческихъ . . . . .	5466	9875	7133	2353	380	3184	35167	43728	68871	35912	14776	1954	13365	157800	
„ арендаторскихъ . . . . .	868	1412	1148	473	50	459	4347	6944	9851	5765	3082	270	1930	19506	
„ городскихъ . . . . .	192	422	381	102	15	104	2175	1053	3085	1908	682	76	440	10011	
„ крестьянскихъ . . . . .	3064	8840	5448	1890	430	1693	39506	15538	65131	26008	12817	1500	7470	158731	
Итого . . . . .	9590	20549	14110	4818	875	5440	81195	67313	146938	69593	31357	3800	23205	346048	
<i>Блонскій.</i>															
На земляхъ владѣльческихъ . . . . .	4462	6531	8276	1775	481	1426	18853	40254	58950	41664	12574	4009	11233	56559	
„ арендаторскихъ . . . . .	456	692	735	187	50	176	1455	4115	6246	3953	1306	2616	1076	4366	
„ городскихъ . . . . .	240	471	753	83	11	40	2247	2402	4709	3786	591	60	236	6723	
„ крестьянскихъ . . . . .	1804	10662	9917	1111	732	1050	42981	12251	71554	48557	6756	2634	4200	175835	
Итого . . . . .	6962	18356	19731	3156	1274	2692	65536	59022	141459	97960	21227	9319	16745	243493	
<i>Гостыинскій.</i>															
На земляхъ владѣльческихъ . . . . .	3343	13674	6913	5967	649	2037	38056	26745	54697	37609	14321	1873	5548	174302	
„ арендаторскихъ . . . . .	57	385	140	91	52	59	1471	415	2904	1188	226	119	167	6750	
„ городскихъ . . . . .	82	709	505	418	56	98	3163	495	4144	2130	1319	109	277	11078	
„ крестьянскихъ . . . . .	2184	10344	5583	2126	972	1848	43320	12513	53502	25137	11698	3703	6693	135800	
Итого . . . . .	5666	25112	13141	8602	1729	4042	86010	40168	115247	66064	27564	5304	12685	327930	
<i>Гросцинскій.</i>															
На земляхъ владѣльческихъ . . . . .	5732	12929	14531	1343	763	2113	42469	39319	83667	18902	9320	2988	6811	233712	
„ арендаторскихъ . . . . .	363	948	1077	85	115	161	2723	2519	5892	5013	594	448	580	14989	

УЗДЫ	ПОСВЯНО ЧЕТВЕР					ТЕЙ	СНЯТО ЧЕТВЕРТЕЙ								
	Озимой пшеницы	Ржи	Овса	Ячменя	Гречихи		Осталь- ныхъ про- выхъ хлѣ- бовъ	Картофеля	Озимой пшеницы	Ржи	Овса	Ячменя	Гречихи	Осталь- ныхъ про- выхъ хлѣ- бовъ	Картофеля
На земляхъ городскихъ . . . . .	148	615	532	52	22	20	2457	743	3776	2899	397	95	85	13540	
„ крестьянскихъ . . . . .	2892	12300	15870	1390	752	1152	15519	16391	66187	72007	9837	2506	4346	81015	
Итого...	9135	26792	32060	2870	1657	3446	63168	58972	159522	98821	20157	6037	11822	343253	
<i>Кутковский.</i>															
На земляхъ владѣльческихъ . . . . .	7060	6161	9108	2695	—	2087	22626	57932	46029	57287	16398	—	8304	107566	
„ арендаторскихъ . . . . .	431	348	529	154	—	182	1174	3483	2602	3329	935	—	728	5517	
„ городскихъ . . . . .	49	52	149	17	—	30	169	375	497	865	95	—	119	892	
„ крестьянскихъ . . . . .	2154	5074	6310	1183	418	969	37810	14049	35298	34166	6521	1655	4761	154086	
Итого...	9694	11635	16096	4049	418	3268	61779	75839	84426	95647	23949	1655	13912	268061	
<i>Ловичский.</i>															
На земляхъ владѣльческихъ . . . . .	1135	2535	2486	731	209	303	7266	8144	15600	12504	5821	837	1958	24272	
„ арендаторскихъ . . . . .	312	1132	1172	438	60	136	5129	2245	6966	5898	3487	240	881	17051	
„ городскихъ . . . . .	78	322	208	56	17	22	1034	488	1610	10671	420	86	142	3363	
„ крестьянскихъ . . . . .	6140	16460	10485	4018	868	2366	54673	36842	76822	43662	24397	4233	13012	220196	
Итого...	7665	20449	14351	5243	1154	2827	68102	47719	100998	72740	34125	5396	15993	264882	
<i>Нешавский.</i>															
На земляхъ владѣльческихъ . . . . .	6091	13037	8539	2025	122	3854	41694	53002	114433	56203	16822	951	8364	237148	
„ арендаторскихъ . . . . .	851	1398	1294	317	39	583	356	6569	12118	7945	2277	298	4217	2071	
„ городскихъ . . . . .	59	164	143	36	—	19	218	387	1147	635	233	—	104	999	
„ крестьянскихъ . . . . .	3109	12267	5573	1492	246	1447	44949	18655	86184	33862	10016	805	7792	198561	
Итого...	10110	26866	15549	3870	407	5903	87217	78613	218882	98645	29448	2049	20477	438779	
<i>Ново-Минский.</i>															
На земляхъ владѣльческихъ . . . . .	1381	6589	5711	999	513	753	16278	11538	38454	30883	6466	2326	2468	85014	
„ арендаторскихъ . . . . .	93	630	578	59	94	60	1391	694	3587	2608	325	356	194	11592	
„ городскихъ . . . . .	—	5	8	4	—	2	67	—	28	38	15	—	7	458	
„ крестьянскихъ . . . . .	454	14648	11027	1636	1606	1330	26323	2953	74516	47506	8838	6624	3621	175076	
Итого...	1928	21872	17324	2698	2213	2145	44059	15185	116585	81035	15644	9306	6290	272140	

У ъ з д ы	П О С ъ Я Н О Ч Е Т В Е Р					Т Е Й	С Н Я Т О Ч Е Т В Е Р Т Е Й								
	Озимой пшеницы	Ржи	Овса	Ячменя	Гречихи		Осталь- ныхъ яро- выхъ хлѣ- бовъ	Картофеля	Озимой пшеницы	Ржи	Овса	Ячменя	Гречихи	Осталь- ныхъ яро- выхъ хлѣ- бовъ	Картофеля
<i>Радиминскій.</i>															
На земляхъ владѣльческихъ . . . . .	1088	4617	4658	818	587	496	20278	8543	25136	26822	6792	2391	2082	123828	
„ арендаторскихъ . . . . .	106	787	965	111	149	147	6585	899	4284	5560	1002	626	625	39605	
„ городскихъ . . . . .	9	164	93	19	9	9	422	62	788	547	147	38	39	2735	
„ крестьянскихъ . . . . .	476	8448	7160	1480	1459	869	43156	3325	45489	45106	9586	5846	4636	287150	
Итого . . . . .	1679	14016	12876	2428	2204	1521	70441	12829	75697	78035	17527	8901	7382	453318	
<i>Скеревицкій.</i>															
На земляхъ владѣльческихъ . . . . .	1716	4421	3718	834	222	264	16380	14417	33660	22568	6192	1726	2082	100337	
„ арендаторскихъ . . . . .	184	787	553	179	25	68	2284	1370	5490	2977	1161	951	418	12723	
„ городскихъ . . . . .	59	440	198	75	10	42	1213	425	2453	999	485	54	270	7277	
„ крестьянскихъ . . . . .	1581	10073	11016	2470	342	471	52476	10995	52287	52594	15961	1800	2487	227986	
Итого . . . . .	3540	15721	15485	3558	599	845	72353	27207	93890	79138	23799	4531	5257	348323	
<i>Согачевскій.</i>															
На земляхъ владѣльческихъ . . . . .	2470	5683	5255	1280	229	3388	26755	14824	31219	28732	8793	1370	14837	168437	
„ арендаторскихъ . . . . .	89	307	684	81	48	177	497	488	1419	3378	436	288	775	3139	
„ городскихъ . . . . .	34	79	66	39	—	—	317	240	451	360	229	—	—	2165	
„ крестьянскихъ . . . . .	1312	8213	8821	1812	705	2656	49737	7472	48440	29015	7437	3399	11081	241977	
Итого . . . . .	3908	14282	14826	3212	982	6221	77306	23024	81529	61485	16895	5057	26693	415718	
Всего по губерніи . . . . .	74219	234448	201234	49515	14283	39706	906550	535863	1434794	977292	311034	65269	166010	4409276	

О ФАБРИНАХЪ И ЗАВОДАХЪ

ВЪ ВАРШАВСКОЙ ГУБЕРНИИ

за 1882 годъ.

Родъ фабрикъ и заводовъ	г. Новый-Дворъ			Варшавскій уѣздъ		
	Число фабрикъ и заводовъ	Сумма произ-водительности	Число рабо-чихъ	Число фабрикъ и заводовъ	Сумма произ-водительности	Число рабо-чихъ
<i>I. Производства прядильно-ткацкія и писчебумажное.</i>						
Фабрики льняныхъ и пеньковыхъ издѣлій . . . . .	—	—	—	—	—	—
Фабрики хлопчато-бумажныя . . . . .	—	—	—	—	—	—
Фабрики шерстяныхъ издѣлій . . . . .	—	—	—	—	—	—
Фабрики писчей бумаги . . . . .	—	—	—	1	140000	180
Фабрики оберточной бумаги . . . . .	—	—	—	—	—	—
<i>II. Производства, занимающіяся работою металловъ.</i>						
Сталелитейные заводы . . . . .	—	—	—	2	4723317	1421
Фабрики мѣдныхъ издѣлій . . . . .	—	—	—	—	—	—
Литейные заводы . . . . .	—	—	—	1	56150	34
Дробилитейные заводы . . . . .	—	—	—	—	—	—
Фабрики желѣзныхъ издѣлій . . . . .	—	—	—	3	93500	104
Фабрики земледѣльческихъ машинъ . . . . .	—	—	—	—	—	—
<i>III. Химическія производства.</i>						
Химическіе заводы . . . . .	—	—	—	4	113150	61
Фабрики зажигательныхъ спичекъ . . . . .	—	—	—	1	18000	37
Фабрики альбумина . . . . .	—	—	—	2	14400	5
Кожевенные заводы . . . . .	—	—	—	1	12000	4
Саятопенные заводы . . . . .	—	—	—	2	90420	6
Мыловаренные и свѣчно-сальные за- воды . . . . .	1	1200	2	5	900420	145
Клееварни . . . . .	—	—	—	1	16500	12
<i>IV. Производства, занимающіяся работою ископаемыхъ, не металлическихъ матеріаловъ.</i>						
Кирпичные заводы . . . . .	—	—	—	21	467100	987
Фаянсовые заводы . . . . .	1	10000	25	—	—	—

Родъ фабрикъ и заводовъ	г. Новый-Дворъ			Варшавскій уѣздъ		
	Число фабрикъ и заводовъ	Сумма производительности	Число рабочихъ	Число фабрикъ и заводовъ	Сумма производительности	Число рабочихъ
Стекланные заводы . . . . .	—	—	—	1	175000	167
Изразцовые заводы . . . . .	—	—	—	1	15000	13
Горшечные заводы . . . . .	—	—	—	—	—	—
Торфяныя копи . . . . .	—	—	—	—	—	—
<i>V. Производства, занимающіяся обработкою дерева.</i>						
Лѣсопильные заводы . . . . .	—	—	—	—	—	—
Заводы дегтярные, смоляные и скипидарные . . . . .	—	—	—	—	—	—
Фабрики столярныхъ издѣлій . . . . .	—	—	—	1	15600	20
<i>VI. Производства занимающіяся, обработкою питательныхъ продуктовъ.</i>						
Свеклосахарные заводы . . . . .	—	—	—	—	—	—
Винокуренные заводы . . . . .	—	—	—	4	58704	24
Пивоваренные заводы . . . . .	1	5400	2	5	208750	56
Медоваренные заводы . . . . .	—	—	—	—	—	—
Водочные и ликерные заводы . . . . .	—	—	—	1	43870	4
Уксусные заводы . . . . .	2	1300	2	2	7540	3
Солеваренные заводы . . . . .	—	—	—	—	—	—
Сыроварни . . . . .	—	—	—	—	—	—
Маслобойни . . . . .	—	—	—	2	600	22
Паровыя мельницы . . . . .	—	—	—	5	347700	66
Вѣтряныя, водяныя и конныя мельницы . . . . .	—	—	—	187	1093580	187
Крахмальные заводы . . . . .	—	—	—	1	80000	75
Фабрики цикорія . . . . .	—	—	—	—	—	—

Родъ фабрикъ и заводовъ	г. Новый-Дворъ			Варшавскій уѣздъ		
	Число фабрикъ и заводовъ	Сумма произ-водительности	Число рабо-чихъ	Число фабрикъ и заводовъ	Сумма произ-водительности	Число рабо-чихъ
Стекланные заводы . . . . .	—	—	—	1	175000	167
Изразцовые заводы . . . . .	—	—	—	1	15000	13
Горшечные заводы . . . . .	—	—	—	—	—	—
Торфяныя копи . . . . .	—	—	—	—	—	—
<i>V. Производства, занимающіяся об-работкою дерева.</i>						
Лѣсопильные заводы . . . . .	—	—	—	—	—	—
Заводы дегтярные, смоляные и скипидарные . . . . .	—	—	—	—	—	—
Фабрики столярныхъ издѣлій . . . . .	—	—	—	1	15600	20
<i>VI. Производства занимающіяся, об-работкою питательныхъ продуктовъ.</i>						
Свеклосахарные заводы . . . . .	—	—	—	—	—	—
Винокуренные заводы . . . . .	—	—	—	4	58704	24
Пивоваренные заводы . . . . .	1	5400	2	5	208750	56
Медоваренные заводы . . . . .	—	—	—	—	—	—
Водочные и ликерные заводы . . . . .	—	—	—	1	43870	4
Уксусные заводы . . . . .	2	1300	2	2	7540	3
Солеваренные заводы . . . . .	—	—	—	—	—	—
Сыроварни . . . . .	—	—	—	—	—	—
Маслобойни . . . . .	—	—	—	2	600	22
Паровыя мельницы . . . . .	—	—	—	5	347700	66
Вѣтряныя, водяныя и конныя мельницы . . . . .	—	—	—	187	1093580	187
Крахмальные заводы . . . . .	—	—	—	1	80000	75
Фабрики цикорія . . . . .	—	—	—	—	—	—

Родъ фабрикъ и заводовъ	г. Блонь			г. Мщоновъ			Блонскій уѣздъ		
	Число фабрикъ и заводовъ	Сумма производительности	Число рабочихъ	Число фабрикъ и заводовъ	Сумма производительности	Число рабочихъ	Число фабрикъ и заводовъ	Сумма производительности	Число рабочихъ
<i>I. Производства прядильно-ткацкія и писчебумажное.</i>									
Фабрики льняныхъ и пеньковыхъ издѣлій . . . . .	—	—	—	—	—	—	1	3000000	7300
Фабрики хлопчато-бумажныя . . . . .	—	—	—	—	—	—	—	—	—
Фабрики шерстяныхъ издѣлій . . . . .	—	—	—	—	—	—	1	40000	60
Фабрики писчей бумаги . . . . .	—	—	—	—	—	—	—	—	—
Фабрики оберточной бумаги . . . . .	—	—	—	—	—	—	—	—	—
<i>II. Производства, занимающіяся обработкою металловъ.</i>									
Сталелитейные заводы . . . . .	—	—	—	—	—	—	—	—	—
Фабрики мѣдныхъ издѣлій . . . . .	—	—	—	—	—	—	—	—	—
Литейные заводы . . . . .	—	—	—	—	—	—	—	—	—
Дроболитейные заводы . . . . .	—	—	—	—	—	—	—	—	—
Фабрики желѣзныхъ издѣлій . . . . .	—	—	—	—	—	—	—	—	—
Фабрики земледѣльческихъ машинъ .	—	—	—	—	—	—	—	—	—
<i>III. Химическія производства.</i>									
Химическіе заводы . . . . .	—	—	—	—	—	—	2	15800	7
Фабрики зажигательныхъ спичекъ . .	—	—	—	—	—	—	1	7000	20
Фабрики альбумина . . . . .	—	—	—	—	—	—	—	—	—
Кожевенные заводы . . . . .	—	—	—	3	2200	3	—	—	—
Салотопенные заводы . . . . .	—	—	—	—	—	—	—	—	—
Мыловаренные и свѣчно-сальные заводы . . . . .	—	—	—	—	—	—	—	—	—
Клеварни . . . . .	—	—	—	—	—	—	—	—	—
<i>IV. Производства, занимающіяся обработкою ископаемыхъ, не металлическихъ матеріаловъ.</i>									
Кирпичные заводы . . . . .	—	—	—	1	600	3	5	54920	158
Фаянсовые заводы . . . . .	—	—	—	—	—	—	—	—	—



Родъ фабрикъ и заводовъ	г. Влоцлавскъ			г. Брестъ			Влоцлавскій уѣздъ		
	Число фабрикъ и заводовъ	Сумма произ-водительности	Число рабо-чихъ	Число фабрикъ и заводовъ	Сумма произ-водительности	Число рабо-чихъ	Число фабрикъ и заводовъ	Сумма произ-водительности	Число рабо-чихъ
<i>I. Производства прядильно ткацкія и писчебумажное.</i>									
Фабрики льняныхъ и пеньковыхъ издѣлій . . . . .	—	—	—	—	—	—	—	—	—
Фабрики хлопчато-бумажныя . . . . .	—	—	—	—	—	—	—	—	—
Фабрики шерстяныхъ издѣлій . . . . .	—	—	—	—	—	—	—	—	—
Фабрики писчей бумаги . . . . .	—	—	—	—	—	—	—	—	—
Фабрики оберточной бумаги . . . . .	—	—	—	—	—	—	—	—	—
<i>II. Производства, занимающіяся обрабо-ткою металловъ.</i>									
Сталелитейные заводы . . . . .	—	—	—	—	—	—	—	—	—
Фабрики мѣдныхъ издѣлій . . . . .	—	—	—	—	—	—	—	—	—
Литейные заводы . . . . .	—	—	—	—	—	—	—	—	—
Дробилитейные заводы . . . . .	—	—	—	—	—	—	—	—	—
Фабрики желѣзныхъ издѣлій . . . . .	—	—	—	—	—	—	—	—	—
Фабрики земледѣльческихъ машинъ . . . . .	1	37400	52	1	8000	14	—	—	—
<i>III. Химическія производства.</i>									
Химическіе заводы . . . . .	—	—	—	—	—	—	—	—	—
Фабрики зажигательныхъ спичекъ . . . . .	—	—	—	—	—	—	—	—	—
Фабрики альбумина . . . . .	—	—	—	—	—	—	—	—	—
Кожевенные заводы . . . . .	2	5400	6	—	—	—	5	4300	9
Салотопенные заводы . . . . .	—	—	—	—	—	—	—	—	—
Мыловаренные и свѣчно-сальные за-воды . . . . .	3	33165	10	—	—	—	—	—	—
Клееварни . . . . .	—	—	—	—	—	—	—	—	—
<i>IV. Производства, занимающіяся обрабо-ткою ископаемыхъ, не ме-таллическихъ матеріаловъ.</i>									
Кирпичные заводы . . . . .	8	27550	109	—	—	—	3	11700	8
Фаянсовые заводы . . . . .	1	60000	63	—	—	—	—	—	—

мет

де  
жел

8  
} ми

Родъ фабрикъ и заводовъ	г. Влоцлавскъ			г. Брестъ			Влоцлавскій уѣздъ		
	Число фабрикъ и заводовъ	Сумма произ-водительности	Число рабо-чихъ	Число фабрикъ и заводовъ	Сумма произ-водительности	Число рабо-чихъ	Число фабрикъ и заводовъ	Сумма произ-водительности	Число рабо-чихъ
Стеклянные заводы . . . . .	—	—	—	—	—	—	1	41200	37
Изразцовые заводы . . . . .	—	—	—	—	—	—	—	—	—
Горшечные заводы . . . . .	—	—	—	—	—	—	—	—	—
Торфяныя копи . . . . .	—	—	—	—	—	—	—	—	—
<i>V. Производства, занимающіяся об-работкою дерева.</i>									
Лѣсопильные заводы . . . . .	2	24400	14	—	—	—	—	—	—
Заводы дегтярные, смоляные и скипидарные . . . . .	—	—	—	—	—	—	—	—	—
Фабрики столярныхъ издѣлій . . . . .	1	6200	22	—	—	—	—	—	—
<i>VI. Производства, занимающіяся об-работкою питательныхъ продуктовъ.</i>									
Свеклосахарные заводы . . . . .	—	—	—	—	—	—	—	—	—
Винокуренные заводы . . . . .	—	—	—	—	—	—	2	36842	14
Пивоваренные заводы . . . . .	3	57500	26	—	—	—	2	5320	4
Медоваренные заводы . . . . .	1	360	1	—	—	—	—	—	—
Водочные и ликерные заводы . . . . .	1	20000	8	—	—	—	—	—	—
Уксусные заводы . . . . .	—	—	—	—	—	—	—	—	—
Солеваренные заводы . . . . .	—	—	—	—	—	—	—	—	—
Сыроварни . . . . .	—	—	—	—	—	—	1	6000	3
Маслобойни . . . . .	—	—	—	—	—	—	7	1895	10
Паровыя мельницы . . . . .	—	—	—	—	—	—	2	108500	13
Вѣтряныя, водяныя и кошныя мельницы . . . . .	—	—	—	—	—	—	89	208370	92
Крахмальные заводы . . . . .	—	—	—	—	—	—	—	—	—
Фабрики цикорія . . . . .	2	217480	97	—	—	—	—	—	—
	25		108	1		14	112		190









Родъ фабрикъ и заводовъ	г. Кутно			Кутновскій уездъ		
	Число фабрикъ и заводовъ	Сумма произ-водительности	Число рабо-чихъ	Число фабрикъ и заводовъ	Сумма произ-водительности	Число рабо-чихъ
<i>I. Производства прядильно-ткацкія и писчебумажное.</i>						
Фабрики льняныхъ и пеньковыхъ издѣлій . . . . .	—	—	—	—	—	—
Фабрики хлопчато-бумажныя . . . . .	—	—	—	—	—	—
Фабрики шерстяныхъ издѣлій . . . . .	—	—	—	—	—	—
Фабрики писчей бумаги . . . . .	—	—	—	—	—	—
Фабрики оберточной бумаги . . . . .	—	—	—	—	—	—
<i>II. Производства, занимающіяся обработкою металловъ.</i>						
Сталелитейные заводы . . . . .	—	—	—	—	—	—
Фабрики мѣдныхъ издѣлій . . . . .	—	—	—	1	3500	7
Литейные заводы . . . . .	—	—	—	—	—	—
Дроболитейные заводы . . . . .	—	—	—	—	—	—
Фабрики желѣзныхъ издѣлій . . . . .	—	—	—	5	4500	18
Фабрики земледѣльческихъ машинъ . . . . .	1	3250	6	—	—	—
<i>III. Химическія производства.</i>						
Химическіе заводы . . . . .	—	—	—	—	—	—
Фабрики зажигательныхъ спичекъ . . . . .	—	—	—	—	—	—
Фабрики альбумина . . . . .	—	—	—	—	—	—
Кожевенные заводы . . . . .	—	—	—	2	2655	5
Салотопенные заводы . . . . .	—	—	—	—	—	—
Мыловаренные и свѣчно-сальные за-воды . . . . .	2	8000	3	1	600	1
Клещварни . . . . .	—	—	—	—	—	—
<i>IV. Производства, занимающіяся обработкою ископаемыхъ, не металлическихъ матеріаловъ.</i>						
Киричные заводы . . . . .	—	—	—	17	56410	54
Фаянсовые заводы . . . . .	—	—	—	—	—	—

} мет.

не  
} ск

} мин.

Родъ фабрикъ и заводовъ	г. Кутно			Кутновскій уѣздъ		
	Число фабрикъ и заводовъ	Сумма производительности	Число рабочихъ	Число фабрикъ и заводовъ	Сумма производительности	Число рабочихъ
Стеклянные заводы . . . . .	—	—	—	—	—	—
<i>mm</i> Изразцовые заводы . . . . .	1	1700	2	2	1875	4
Горшечные заводы . . . . .	—	—	—	—	—	—
Торфяныя копи . . . . .	—	—	—	—	—	—
<i>V. Производства, занимающіяся обработкою дерева.</i>						
Лѣсопильные заводы . . . . .	—	—	—	—	—	—
Заводы дегтярные, смоляные и скипидарные . . . . .	—	—	—	—	—	—
Фабрики столярныхъ издѣлій . . . . .	—	—	—	—	—	—
<i>VI. Производства, занимающіяся обработкою питательныхъ продуктовъ.</i>						
Свеклосахарные заводы . . . . .	—	—	—	8	4779780	3922
Винокуренные заводы . . . . .	—	—	—	5	346145	35
<i>sp</i> Пивоваренные заводы . . . . .	—	—	—	3	69760	19
Медоваренные заводы . . . . .	—	—	—	—	—	—
Водочные и ликерные заводы . . . . .	—	—	—	—	—	—
Уксусные заводы . . . . .	—	—	—	—	—	—
Солеваренные заводы . . . . .	—	—	—	—	—	—
Сыроварни . . . . .	—	—	—	—	—	—
Маслобойни . . . . .	—	—	—	8	11950	13
<i>sp</i> Паровыя мельницы . . . . .	2	57900	21	1	38400	7
Вѣтряныя, водяныя и конныя мельницы . . . . .	—	—	—	126	368500	166
Крахмальные заводы . . . . .	—	—	—	—	—	—
Фабрики цикорія . . . . .	—	—	—	—	—	—
	6		32	178		4251

Родъ фабрикъ и заводовъ	г. Ловичъ			Ловичскій уѣздъ		
	Число фабрикъ и заводовъ	Сумма произ-водительности	Число рабо-чихъ	Число фабрикъ и заводовъ	Сумма произ-водительности	Число рабо-чихъ
<i>I. Производства прядильно ткацкія и писчебумажное.</i>						
Фабрики льняныхъ и пеньковыхъ издѣлій . . . . .	—	—	—	—	—	—
Фабрики хлопчато-бумажныя . . . . .	1	1450	3	—	—	—
Фабрики шерстяныхъ издѣлій . . . . .	1	1690	7	1	85000	30
Фабрики писчей бумаги . . . . .	—	—	—	—	—	—
Фабрики оберточной бумаги . . . . .	—	—	—	1	850	1
<i>II. Производства, занимающіяся обработкою металловъ.</i>						
Сталелитейные заводы . . . . .	—	—	—	—	—	—
Фабрики мѣдныхъ издѣлій . . . . .	—	—	—	—	—	—
Литейные заводы . . . . .	—	—	—	—	—	—
Дроболитейные заводы . . . . .	—	—	—	—	—	—
Фабрики желѣзныхъ издѣлій . . . . .	—	—	—	—	—	—
Фабрики земледѣльческихъ машинъ . . . . .	—	—	—	—	—	—
<i>III. Химическія производства.</i>						
Химическіе заводы . . . . .	—	—	—	—	—	—
Фабрики зажигательныхъ спичекъ . . . . .	—	—	—	—	—	—
Фабрики альбумина . . . . .	—	—	—	—	—	—
Кожевенные заводы . . . . .	4	19900	8	—	—	—
Салотопенные заводы . . . . .	—	—	—	—	—	—
Мыловаренные и свѣчно-сальные за- воды . . . . .	3	18075	3	—	—	—
Клееварни . . . . .	—	—	—	—	—	—
<i>IV. Производства, занимающіяся обработкою ископаемыхъ, не металлическихъ матеріаловъ.</i>						
Кирпичные заводы . . . . .	—	—	—	2	1520	4
Фаянсовые заводы . . . . .	—	—	—	1	12500	21

3шт  
3шт

4  
4

4  
21

Родъ фабрикъ и заводовъ	г. Ловичъ			Ловичскій уездъ		
	Число фабрикъ и заводовъ	Сумма производительности	Число рабочихъ	Число фабрикъ и заводовъ	Сумма производительности	Число рабочихъ
Стеклянные заводы . . . . .	—	—	—	—	—	—
Израцовые заводы . . . . .	—	—	—	—	—	—
Горшечные заводы . . . . .	1	14000	17	—	—	—
Торфяныя копи . . . . .	—	—	—	—	—	—
<i>V. Производства, занимающіяся обработкою дерева.</i>						
Лѣсопильные заводы . . . . .	—	—	—	—	—	—
Заводы дегтярные, смоляные и скипидарные . . . . .	—	—	—	—	—	—
Фабрики столярныхъ издѣлій . . . . .	—	—	—	—	—	—
<i>VI. Производства, занимающіяся обработкою питательныхъ продуктовъ.</i>						
Свеклосахарные заводы . . . . .	—	—	—	1	660000	400
Винокуренные заводы . . . . .	—	—	—	1	56350	6
Пивоваренные заводы . . . . .	1	14000	5	—	—	—
Медоваренные заводы . . . . .	2	700	2	—	—	—
Водочные и ликерные заводы . . . . .	1	14000	3	—	—	—
Уксусные заводы . . . . .	2	2950	2	—	—	—
Солеваренные заводы . . . . .	—	—	—	—	—	—
Сыроварни . . . . .	—	—	—	—	—	—
Маслобойни . . . . .	—	—	—	13	5380	20
Паровыя мельницы . . . . .	1	142900	25	—	—	—
Вѣтряныя, водяныя и конныя мельницы . . . . .	—	—	—	87	215360	44
Крахмальные заводы . . . . .	—	—	—	—	—	—
Фабрики цикорія . . . . .	—	—	—	—	—	—
	17		75	107		526

Родъ фабрикъ и заводовъ	г. Нешавъ			Нешавскій уѣздъ		
	Число фабрикъ и заводовъ	Сумма производительности	Число рабочихъ	Число фабрикъ и заводовъ	Сумма произ-водительности	Число рабо-чихъ
<i>I. Производства прядильно-ткацкія и писчебумажное.</i>						
Фабрики льняныхъ и пеньковыхъ издѣлій . . . . .	—	—	—	—	—	—
Фабрики хлопчато-бумажныя . . . . .	—	—	—	—	—	—
Фабрики шерстяныхъ издѣлій . . . . .	—	—	—	—	—	—
Фабрики писчей бумаги . . . . .	—	—	—	—	—	—
Фабрики оберточной бумаги . . . . .	—	—	—	—	—	—
<i>II. Производства, занимающіяся обработкою металловъ.</i>						
Сталелитейные заводы . . . . .	—	—	—	—	—	—
Фабрики мѣдныхъ издѣлій . . . . .	—	—	—	—	—	—
Литейные заводы . . . . .	—	—	—	—	—	—
Дробилейные заводы . . . . .	—	—	—	—	—	—
Фабрики желѣзныхъ издѣлій . . . . .	—	—	—	—	—	—
Фабрики земледѣльческихъ машинъ . . . . .	—	—	—	1	11340	19
<i>III. Химическія производства.</i>						
Химическіе заводы . . . . .	—	—	—	—	—	—
Фабрики зажигательныхъ свичекъ . . . . .	—	—	—	—	—	—
Фабрики альбумина . . . . .	—	—	—	—	—	—
Кожевенные заводы . . . . .	—	—	—	—	—	—
Салотопенные заводы . . . . .	—	—	—	—	—	—
Мыловаренные и свѣчно-сальныя за-водъ . . . . .	—	—	—	—	—	—
Клеварни . . . . .	—	—	—	—	—	—
<i>IV. Производства, занимающіяся обработкою ископаемыхъ, не металлическихъ матеріаловъ.</i>						
Кирпичные заводы . . . . .	—	—	—	15	11200	24
Фаянсовые заводы . . . . .	—	—	—	—	—	—

*мет*

*24*

Родъ фабрикъ и заводовъ	г. Нешава			Нешавскій уѣздъ		
	Число фабрикъ и заводовъ	Сумма произ-водительности	Число рабо-чихъ	Число фабрикъ и заводовъ	Сумма произ-водительности	Число рабо-чихъ
Стекланные заводы . . . . .	—	—	—	—	—	—
Изразцовые заводы . . . . .	—	—	—	—	—	—
Горшечные заводы . . . . .	—	—	—	—	—	—
<i>pal</i> Торфяныя копи . . . . .	—	—	—	4	7410	59
<i>V. Производства, занимающіяся обработкою дерева.</i>						
Лѣсопильные заводы . . . . .	—	—	—	—	—	—
Заводы дегтярные, смоляные и скипидарные . . . . .	—	—	—	—	—	—
Фабрики столярныхъ издѣлій . . . . .	—	—	—	—	—	—
<i>VI. Производства, занимающіяся обработкою питательныхъ продуктовъ.</i>						
Свеклосахарные заводы . . . . .	—	—	—	—	—	—
<i>sp</i> Винокуренные заводы . . . . .	—	—	—	4	55160	23
Пивоваренные заводы . . . . .	2	5300	7	—	—	—
Медоваренные заводы . . . . .	—	—	—	—	—	—
Водочные и ликерные заводы . . . . .	—	—	—	—	—	—
Уксусные заводы . . . . .	—	—	—	—	—	—
<i>ch</i> Солеваренные заводы . . . . .	—	—	—	1	17200	50
Сыроварни . . . . .	—	—	—	—	—	—
<i>sp</i> Маслобойни . . . . .	—	—	—	20	6170	17
Паровыя мельницы . . . . .	—	—	—	2	6750	4
Вѣтряныя, водяныя и конныя мельницы . . . . .	—	—	—	133	430000	144
Крахмальные заводы . . . . .	—	—	—	1	7000	8
Фабрики цикорія . . . . .	—	—	—	—	—	—
	2		7	181		318





Родъ фабрикъ и заводовъ

г. Радиминъ

Радиминскій уѣздъ

Число фабрикъ  
и заводовъ

Сумма произ-  
водительности

Число рабо-  
чихъ

Число фабрикъ  
и заводовъ

Сумма произ-  
водительности

Число рабо-  
чихъ

*I. Производства прядильно-ткацкія и  
писчебумажное.*

Фабрики льняныхъ и пеньковыхъ из-  
дѣлій . . . . . — — — — —

Фабрики хлопчато-бумажныя . . . . . — — — — —

Фабрики шерстяныхъ издѣлій . . . . . — — — — —

Фабрики писчей бумаги . . . . . — — — — —

Фабрики оберточной бумаги . . . . . — — — — —

*II. Производства, занимающіяся об-  
работкою металловъ*

Сталелитейные заводы . . . . . — — — — —

Фабрики мѣдныхъ издѣлій . . . . . — — — — —

Литейные заводы . . . . . — — — — —

Дроболитейные заводы . . . . . — — — — —

Фабрики желѣзныхъ издѣлій . . . . . — — — — —

Фабрики земледѣльческихъ машинъ . . . . . — — — — —

*III. Химическія производства.*

Химическіе заводы . . . . . — — — — —

Фабрики зажигательныхъ спичекъ . . . . . — — — — —

Фабрики альбумина . . . . . — — — — —

Кожевенные заводы . . . . . — — — — —

Салотопенные заводы . . . . . — — — — —

Мыловаренные и свѣчно-сальные за-  
воды . . . . . 1 490 1 — — — —

Клеварни . . . . . — — — — —

*IV. Производства, занимающіяся об-  
работкою ископаемыхъ, не ме-  
таллическихъ матеріаловъ.*

Кирпичные заводы . . . . . — — — — — 3 6260 15

Фаянсовые заводы . . . . . — — — — —

Родъ фабрикъ и заводовъ	г. Рахиминъ			Рахиминскій уездъ		
	Число фабрикъ и заводовъ	Сумма производительности	Число рабочихъ	Число фабрикъ и заводовъ	Сумма производительности	Число рабочихъ
Стеклянные заводы . . . . .	—	—	—	—	—	—
Изразцовые заводы . . . . .	—	—	—	—	—	—
Горшечные заводы . . . . .	—	—	—	—	—	—
Торфяныя копи . . . . .	—	—	—	—	—	—
<i>V. Производства, занимающіяся обработкою дерева.</i>						
Лѣсопильные заводы . . . . .	—	—	—	—	—	—
Заводы дегтярные, смоляные и скипидарные . . . . .	—	—	—	1	2660	2
Фабрики столярныхъ издѣлій . . . . .	—	—	—	—	—	—
<i>VI. Производства, занимающіяся обработкою питательныхъ продуктовъ.</i>						
Свеклосахарные заводы . . . . .	—	—	—	—	—	—
Винокуренные заводы . . . . .	—	—	—	2	41785	13
Пивоваренные заводы . . . . .	—	—	—	1	33000	10
Медоваренные заводы . . . . .	—	—	—	—	—	—
Водочные и ликерные заводы . . . . .	—	—	—	—	—	—
Уксусные заводы . . . . .	—	—	—	—	—	—
Солеваренные заводы . . . . .	—	—	—	—	—	—
Сыроварни . . . . .	—	—	—	—	—	—
Маслобойни . . . . .	2	720	2	—	—	—
Паровыя мельницы . . . . .	—	—	—	—	—	—
Вѣтряныя, водяныя и конныя мельницы . . . . .	—	—	—	43	105000	53
Крахмальные заводы . . . . .	—	—	—	1	15000	5
Фабрики цикорія . . . . .	—	—	—	—	—	—

Родъ фабрикъ и заводовъ	г. Скерневицы			Скерневицкій уѣздъ		
	Число фабрикъ и заводовъ	Сумма производительности	Число рабочихъ	Число фабрикъ и заводовъ	Сумма производительности	Число рабочихъ
<i>I. Производства прядильно ткацкія и писчебумажное.</i>						
Фабрики льняныхъ и пеньковыхъ издѣлій . . . . .	—	—	—	—	—	—
Фабрики хлопчато-бумажныя . . . . .	—	—	—	—	—	—
Фабрики шерстяныхъ издѣлій . . . . .	1	5630	2	—	—	—
Фабрики писчей бумаги . . . . .	—	—	—	—	—	—
Фабрики оберточной бумаги . . . . .	—	—	—	—	—	—
<i>II. Производства, занимающіяся обработкою металловъ.</i>						
Сталелитейные заводы . . . . .	—	—	—	—	—	—
Фабрики мѣдныхъ издѣлій . . . . .	—	—	—	—	—	—
Литейные заводы . . . . .	—	—	—	—	—	—
Дроболитейные заводы . . . . .	—	—	—	—	—	—
Фабрики желѣзныхъ издѣлій . . . . .	—	—	—	—	—	—
Фабрики земледѣльческихъ машинъ . . . . .	—	—	—	—	—	—
<i>III. Химическія производства.</i>						
Химическіе заводы . . . . .	—	—	—	—	—	—
Фабрики зажигательныхъ спичекъ . . . . .	—	—	—	—	—	—
Фабрики альбумина . . . . .	—	—	—	—	—	—
Кожевенные заводы . . . . .	12	63160	30	—	—	—
Салотопенные заводы . . . . .	—	—	—	—	—	—
Мыловаренные и свѣчно-сальные заводы . . . . .	—	—	—	—	—	—
Клееварни . . . . .	—	—	—	—	—	—
<i>IV. Производства, занимающіяся обработкою ископаемыхъ, не металлическихъ матеріаловъ.</i>						
Кирпичные заводы . . . . .	—	—	—	1	7500	20
Фаянсовые заводы . . . . .	—	—	—	—	—	—

fst

st

Janin

Родъ фабрикъ и заводовъ	г. Скерневицы			Скерневицкій уѣздъ		
	Число фабрикъ и заводовъ	Сумма производимости	Число рабочихъ	Число фабрикъ и заводовъ	Сумма производимости	Число рабочихъ
Стеклянные заводы . . . . .	—	—	—	—	—	—
Изразцовые заводы . . . . .	1	2500	1	—	—	—
Горшечные заводы . . . . .	—	—	—	—	—	—
Торфяныя копи . . . . .	—	—	—	—	—	—
<i>V. Производства, занимающіяся обработкою дерева.</i>						
Лѣсопильные заводы . . . . .	—	—	—	2	1200	1
Заводы дегтярные, смоляные и скипидарные . . . . .	—	—	—	—	—	—
Фабрики столярныхъ издѣлій . . . . .	—	—	—	—	—	—
<i>VI. Производства, занимающіяся обработкою питательныхъ продуктовъ.</i>						
Свеклосахарные заводы . . . . .	—	—	—	—	—	—
Винокуренные заводы . . . . .	—	—	—	3	153560	27
Пивоваренные заводы . . . . .	1	56975	14	—	—	—
Медоваренные заводы . . . . .	—	—	—	—	—	—
Водочные и ликерные заводы . . . . .	1	6240	2	—	—	—
Укусные заводы . . . . .	1	1780	2	1	430	1
Солеваренные заводы . . . . .	—	—	—	—	—	—
Сыроварни . . . . .	—	—	—	—	—	—
Маслобойни . . . . .	—	—	—	8	3260	12
Паровыя мельницы . . . . .	—	—	—	—	—	—
Вѣтряныя, водяныя и конныя мельницы . . . . .	—	—	—	38	198200	54
Крахмальные заводы . . . . .	—	—	—	—	—	—
Фабрики цикорія . . . . .	—	—	—	—	—	—
		17	51	53		115

Родъ фабрикъ и заводовъ	г. Сохачевъ			Сохачевскій уездъ			ВСЕГО ВЪ ГУБЕРНІИ			
	Число фабрикъ и заводовъ	Сумма производительности	Число рабочихъ	Число фабрикъ и заводовъ	Сумма производительности	Число рабочихъ	Число фабрикъ и заводовъ	Сумма производительности	Число рабочихъ	
<b>I. Производства прядильно ткацкія и писчебумажное.</b>										
Фабрики льняныхъ и пеньковыхъ издѣлій . . . . .	—	—	—	—	—	—	1	3000000	7300	whole
Фабрики хлопчато-бумажныя . . . . .	—	—	—	—	—	—	1	1450	3	whole
Фабрики шерстяныхъ издѣлій . . . . .	—	—	—	—	—	—	7	138020	120	whole
Фабрики писчей бумаги . . . . .	—	—	—	—	—	—	2	598845	653	papers
Фабрики оберточной бумаги . . . . .	—	—	—	—	—	—	1	850	1	paper
							3	599695		
<b>II. Производства, занимающіяся обработкою металловъ.</b>										
Сталелитейные заводы . . . . .	—	—	—	—	—	—	2	4723317	1421	met
Фабрики мѣдныхъ издѣлій . . . . .	—	—	—	—	—	—	1	3500	7	
Литейные заводы . . . . .	—	—	—	—	—	—	1	56150	34	
Дроболитейные заводы . . . . .	—	—	—	—	—	—	1	7000	4	
Фабрики желѣзныхъ издѣлій . . . . .	—	—	—	—	—	—	8	98000	122	
Фабрики земледѣльческихъ машинъ . . . . .	—	—	—	—	—	—	4	59990	91	
							17	4947.957	1679	
<b>III. Химическія производства.</b>										
Химическіе заводы . . . . .	—	—	—	—	—	—	6	128950	68	chem
Фабрики зажигательныхъ свѣчекъ . . . . .	—	—	—	—	—	—	4	30050	75	chem
Фабрики альбумина . . . . .	—	—	—	—	—	—	2	14400	5	chem
Кожевенные заводы . . . . .	—	—	—	2	6140	4	43	143315	88	sk
Салотопенные заводы . . . . .	—	—	—	—	—	—	2	90420	6	chem
Мыловаренные и свѣчно-сальные заводы . . . . .	—	—	—	—	—	—	19	1001825	170	chem
Клееварни . . . . .	—	—	—	—	—	—	1	16500	12	chem
							34	1282.145	336	
<b>IV. Производства, занимающіяся обработкою ископаемыхъ, не металлическихъ матеріаловъ.</b>										
Кирпичные заводы . . . . .	—	—	—	6	18920	27	93	684870	1435	min
Фаянсовые заводы . . . . .	—	—	—	—	—	—	3	82500	109	min

Родъ фабрикъ и заводовъ	г. Сохачевъ			Сохачевскій уѣздъ			В С Е Г О ВЪ ГУБЕРНІИ		
	Число фабрикъ и заводовъ	Сумма произ- водительности	Число рабо- чихъ	Число фабрикъ и заводовъ	Сумма произ- водительности	Число рабо- чихъ	Число фабрикъ и заводовъ	Сумма произ- водительности	Число рабо- чихъ
Стеклянные заводы . . . . .	—	—	—	—	—	—	2	216200	204
Изразцовые заводы . . . . .	—	—	—	—	—	—	6	24525	25
Горшечные заводы . . . . .	—	—	—	—	—	—	1	14000	17
Торфяныя копи . . . . .	—	—	—	—	—	—	4	337 7410	35
<i>V. Производства, занимающіяся об- работкою дерева.</i>									
Лѣсопильные заводы . . . . .	—	—	—	—	—	—	7	70600	39
Заводы дегтярные, смоляные и ски- пидарные . . . . .	—	—	—	—	—	—	1	2660	2
Фабрики столярныхъ издѣлій . . . .	—	—	—	—	—	—	2	21800	42
<i>VI. Производства, занимающіяся об- работкою питательныхъ продуктовъ.</i>									
Свеклосахарные заводы . . . . .	—	—	—	3	1887493	1653	19	11451544	9781
Винокуренные заводы . . . . .	—	—	—	4	290355	27	48	2282620	315
Пивоваренные заводы . . . . .	—	—	—	3	28070	15	33	611995	219
Медоваренные заводы . . . . .	—	—	—	—	—	—	3	1060	3
Водочные и ликерные заводы . . . .	—	—	—	1	40000	10	7	224210	43
Уксусные заводы . . . . .	1	500	1	1	1740	2	16	21615	19
Солеваренные заводы . . . . .	—	—	—	—	—	—	1	17200	50
Сыроварни . . . . .	—	—	—	—	—	—	1	6000	3
Маслобойни . . . . .	1	910	2	2	3800	3	74	54970	128
Паровыя мельницы . . . . .	—	—	—	4	114500	17	20	917280	166
Вѣтряныя, водяныя и конныя мель- ницы . . . . .	—	—	—	103	286860	108	1155	4265170	1299
Крахмальные заводы . . . . .	—	—	—	—	—	—	6	135250	110
Фабрики дикорія . . . . .	—	—	—	—	—	—	2	217480	97
Итого . . . . .							1610	31443541	24345

12  
 4  
 12  
 337  
 225  
 355  
 12  
 4  
 12  
 337  
 225  
 355  
 12  
 4  
 12  
 337  
 225  
 355

Вѣдомость № 3.

**ДВИЖЕНІЕ НАСЕЛЕНІЯ**

**ВЪ ВАРШАВСКОЙ ГУБЕРНІИ**

**ЗА 1882 ГОДЪ.**

ЧИСЛО БРАКОВЪ ГОРОДА и УЪЗДЫ	Ч И С Л О Р О Д И В Ш И Х С Я						Ч И С Л О У М Е Р Ш И Х Ъ			Прибыль или убыль				
	Законнорожденных			Незаконнорожден			н ы х	В с е г о						
	Муж. пола	Женс. пола	Обоего пола	Муж. пола	Женс. пола	Обоего пола		Муж. пола	Женс. пола		Обоего пола			
г. Новый-Дворь . . . . .	75	78	79	157	6	4	10	84	83	167	63	73	136	+ 31
Варшавскій уѣздъ . . . . .	1096	2329	2271	4600	116	100	216	2445	2371	4816	2146	1951	4097	+ 719
г. Блонь . . . . .	38	74	63	137	1	2	3	75	65	140	70	51	121	+ 19
г. Мщоповъ . . . . .	80	110	108	218	5	9	14	115	117	232	141	139	280	- 48
Блонскій уѣздъ . . . . .	684	1526	1427	2953	36	43	79	1562	1470	3032	1110	1135	2245	+ 787
г. Влоцлавскъ . . . . .	134	301	303	604	5	6	11	306	309	615	190	173	363	+ 252
г. Брестъ . . . . .	16	41	33	74	2	2	4	43	35	78	45	25	70	+ 8
Влоцлавскій уѣздъ . . . . .	608	1481	1338	2819	51	69	120	1532	1407	2939	1052	989	2041	+ 898
г. Гройцы . . . . .	50	92	49	141	—	2	2	92	51	143	68	54	122	+ 21
г. Горно-Кальварія . . . . .	29	79	66	145	—	3	3	79	69	148	52	54	106	+ 42
г. Варка . . . . .	41	106	73	179	1	2	3	107	75	182	87	78	165	+ 17
Гроецкій уѣздъ . . . . .	823	1728	1618	3346	41	39	80	1769	1657	3426	1336	1342	2678	+ 748
г. Гостынинь . . . . .	38	78	70	148	5	5	10	83	75	158	66	66	132	+ 26
г. Гомбинь . . . . .	58	185	160	345	3	5	8	188	165	353	62	50	112	+ 241
Гостынский уѣздъ . . . . .	675	1347	1294	2641	43	47	90	1390	1341	2731	755	707	1462	+ 1269
г. Кутно . . . . .	77	186	149	335	13	14	27	199	163	362	160	134	294	+ 68
Кутновскій уѣздъ . . . . .	553	1464	1330	2794	56	39	95	1560	1369	2889	873	841	1714	+ 1175
г. Ловичъ . . . . .	80	147	131	278	4	5	9	151	136	287	164	169	333	- 46
Ловичскій уѣздъ . . . . .	1047	1459	1381	2840	39	21	60	1498	1402	2900	826	848	1674	+ 1226
г. Нешава . . . . .	21	53	48	101	1	1	2	54	49	103	33	27	60	+ 43
Нешавскій уѣздъ . . . . .	642	1524	1450	2974	48	61	109	1572	1511	3083	847	852	1699	+ 1384
г. Ново-Минскъ . . . . .	27	48	45	93	4	2	6	52	47	99	57	38	95	+ 4
г. Калужинь . . . . .	66	123	77	200	—	—	—	123	77	200	100	90	190	+ 10
Ново-Минскій уѣздъ . . . . .	577	1326	1204	2530	29	34	63	1355	1238	2593	982	932	1914	+ 679
г. Радиминь . . . . .	51	59	51	110	2	2	4	61	53	114	53	46	99	+ 75
Радиминскій уѣздъ . . . . .	442	947	877	1824	29	24	53	976	901	1877	802	822	1624	+ 253
г. Скерневицы . . . . .	49	113	113	226	—	4	4	113	117	230	86	86	172	+ 58
Скерневицкій уѣздъ . . . . .	342	774	739	1513	18	19	37	792	758	1550	535	531	1066	+ 484
г. Сохачевъ . . . . .	57	77	64	141	1	4	5	78	68	146	83	96	179	- 33
Сохачевскій уѣздъ . . . . .	526	1219	1093	2312	46	45	91	1265	1138	2403	858	754	1642	+ 761
Въ городахъ . . . . .	987	1950	1682	3632	53	72	125	2003	1754	3757	1580	1449	3029	+ 728
Въ уѣздахъ . . . . .	7995	17124	16022	33146	552	541	1093	17676	16563	34239	12152	11704	23856	+ 10383
Всего въ губерніи . . . . .	8982	19074	17702	36778	605	613	1218	19679	18317	37996	13732	13153	26885	+ 11111

**О ПОСТУПЛЕНИИ СБОРОВЪ**  
**ПО ВАРШАВСКОЙ ГУБЕРНИИ**

за 1882 годъ.

## О ПОДАТЯХЪ И НЕДО

## РОДЫ ПОДАТЕЙ

Слѣдовало поступить къ 1-му Января 1882 года		Вновь причислено	
недоимокъ	оклада	недоимокъ	оклада
Р у б л и и к о п ѣ й к и			

## I. Подати и окладные платежи.

1. *Дворскіе налоги.*

Основный поземельный налогъ . . . . .	14771 76	309434 13	481 53	801 76
Добавочный поземельный налогъ . . . . .	10124 42	160775 22	269 53	382 54
Подымная подать . . . . .	9828 89	71330 40	— —	— —
Сборъ съ лановыхъ владѣльцевъ . . . . .	567 52	128 53	— —	— —
Отмѣненные налоги . . . . .	356 44	— —	— —	— —

Итого . . . . . 35649 3 541668 28 751 11 1184 30

2. *Крестьянскіе налоги.*

Основный поземельный налогъ . . . . .	2152 14	221825 63	1650 72	694 44
Добавочный поземельный налогъ . . . . .	1948 19	107477 45	845 61	347 51
Подымная подать . . . . .	4890 71	179981 —	1000 —	368 —
Отмѣненные налоги . . . . .	278 19	— —	— —	— —

Итого . . . . . 9260 23 509284 8 3496 33 1409 95

3. *Городскія подати.*

Подымная подать . . . . .	4834 23	38083 37	— —	3 —
Контингентъ ливерунковый . . . . .	121 69	1472 35	— —	— —
Отмѣненные налоги . . . . .	2413 5	— —	— —	— —

Итого . . . . . 7368 97 39555 72 — — 3 —

4. *Экзекуціонные штрафы . . . . .*

76364 90 — — 52287 14 14222 90

5. *Губернскіе сборы.*

Страховой . . . . .	48112 45	430728 45	11 3	17 73
Дорожный . . . . .	20692 89	118996 50	75 95	714 75
Квартирный . . . . .	36276 94	57197 39	152 9	99 57

Итого . . . . . 105082 28 606922 34 239 7 832 5

Всего . . . . . 233734 41 1697430 42 56773 65 17652 20

## II. Другихъ разныхъ высканій.

По ведомству:

Военнаго Министерства . . . . . 30769 53 21277 53 — — — —

## ИМКАХЪ ПО ВАРШАВСКОЙ ГУБЕРНИИ ЗА 1882 ГОДЪ

Исключено		Взыскано		Осталось къ 1-му Января 1883 года		
недоимокъ	оклада	недоимокъ	оклада	недоимокъ	оклада	Всего
Р у б л и и к о п ѣ й к и						
978 75	4497 56	9602 94	300597 34	4671 60	5140 99	9812 59
334 81	1973 12	6545 56	154869 55	3513 63	4315 9	7828 72
241 50	663 63	4669 73	67783 24	4917 66	2883 53	7801 19
— —	— —	— —	93 6	567 52	35 47	602 99
— —	— —	241 29	— —	115 15	— —	115 15
1555 6	7134 31	21059 52	523343 19	13785 56	12375 8	26160 64
— —	241 49	3389 66	221407 33	413 20	871 25	1284 45
— —	204 57	2641 3	106945 46	152 77	674 93	827 70
275 50	268 94	3640 70	178855 14	1974 51	1224 92	3199 43
— —	— —	— —	— —	278 19	— —	278 19
275 50	715 —	9671 39	507207 93	2818 67	2771 10	5589 77
— —	19 1	1797 41	36646 78	3036 82	1420 58	4457 40
— —	80 48	61 38	1353 28	60 31	38 59	98 90
884 40	— —	102 42	— —	1426 23	— —	1426 23
884 40	99 49	1961 21	38000 6	4523 36	1459 17	5982 53
2534 24	49 34	23718 53	8582 58	102399 27	5590 98	107990 25
1145 31	70 15	22095 64	394297 —	24882 53	36379 3	61261 56
1012 25	243 79	9950 49	109106 80	9806 10	10300 66	20106 76
1515 49	2 40	26085 58	32407 4	8827 96	24887 52	33715 48
3673 5	316 34	58131 71	535870 84	43516 59	71567 21	115083 80
8922 25	8314 48	114542 36	1613004 60	167043 45	93763 54	260806 99
1937 42	3891 5	315	17386 48	34778 96	— —	34778 96



**О ЧИСЛѢ И РОДѢ ПРЕСТУПЛЕНІЙ**

**ВЪ ВАРШАВСКОЙ ГУБЕРНІИ**

**за 1882 годъ.**

Родъ преступленій	Число преступленій	В ъ т о м ъ				ч и с л ѣ			В о з р а с т ѣ п р е с т у п н и к о в ѣ					
		Число осужденныхъ	Дворянъ потомственныхъ	Дворянъ личныхъ	Купцовъ	Мѣщанъ	Крестьянъ	Военнаго сословія	Другихъ сословія	ниже 17	17—20	21—50	51—70	свыше 70
<b>Противъ религіи.</b>														
1. Отступленіе отъ вѣры и церковныхъ постановленій .....	—	—	—	—	—	—	—	—	—	—	—	—	—	—
2. Другія преступленія противъ религіи .....	7	2	1	—	—	—	—	—	—	—	—	2	1	—
<b>Противъ личности Государства.</b>														
1. Противъ верховной власти .....	—	—	—	—	—	—	—	—	—	—	—	—	—	—
2. Противъ органовъ верховной власти .....	39	35	23	—	—	—	—	—	—	1	1	3	28	15
3. Противъ обязанностей гражданской службы .....	23	15	—	1	—	—	—	—	—	—	—	13	—	1
4. Противъ законовъ о состояніяхъ .....	1	1	—	—	—	—	—	—	—	—	—	1	—	—
5. Противъ повинностей военной и земской .....	—	—	—	—	—	—	—	—	—	—	—	—	—	—
6. Противъ народнаго здравія и продовольствія .....	1	1	—	—	1	—	—	—	—	—	—	1	—	—
7. Противъ уставовъ о промышленности и торговли .....	9	4	3	—	—	—	—	—	—	—	1	4	2	—
8. Противъ уставовъ строительныхъ, почтовыхъ и путей сообщенія .....	3	3	—	—	—	—	—	—	—	—	—	3	—	—
9. Противъ правилъ осторожности отъ пожара .....	—	—	—	—	—	—	—	—	—	—	—	—	—	—
10. Составленіе шпекъ и пристанодержательство .....	—	—	—	—	—	—	—	—	—	—	—	—	—	—
11. Бродяжничество и нарушеніе паспортной системы .....	30	22	2	—	—	—	—	—	—	—	1	1	20	1
12. Возбужденіе къ противозаконнымъ искамъ, ложные доносы и ложныя показанія .....	—	—	—	—	—	—	—	—	—	—	—	—	—	—
13. Противъ общественнаго благочинія .....	—	—	—	—	—	—	—	—	—	—	—	—	—	—
14. Противъ общественной нравственности .....	—	—	—	—	—	—	—	—	—	—	—	—	—	—
15. Другія нарушенія Государственнаго благоустройства .....	—	—	—	—	—	—	—	—	—	—	—	—	—	—
<b>Противъ собственности Государствъ.</b>														
1. Противъ уставовъ о казенныхъ дѣсахъ .....	1	1	—	—	—	—	—	—	—	—	—	—	1	—
2. Противъ уставовъ цитейныхъ .....	—	—	—	—	—	—	—	—	—	—	—	—	—	—
3. Противъ уставовъ таможенныхъ .....	11	17	1	—	—	—	—	—	—	3	—	—	14	1

Родъ преступлений	Число преступлений	Въ томъ						
		Число осужденныхъ						
			Дворянъ попом-ственныхъ	Дворянъ личныхъ	Купцовъ	Мѣщанъ		
мужчинъ и женщинъ								
4. Поддѣлка монеты и ассигнаціи.....	—	—	—	—	—	—	—	—
5. Другія преступленія противъ собственности Государства.....	—	—	—	—	—	—	—	—
<b>Противъ личности.</b>								
1. Смертоубійство .....	28	14	11	—	—	—	—	1 4
2. Самоубійство .....	—	—	—	—	—	—	—	—
3. Нанесеніе ранъ и оставленіе въ опасности.....	32	25	5	1	—	—	—	9 2
4. Противъ чести вообще.....	5	4	—	3	—	—	—	1 —
5. Противъ цѣломудрія женщинъ.....	10	2	—	—	—	—	—	2 —
6. Противъ семейнаго и родствсннаго союзозъ.....	3	2	—	—	—	—	—	1 —
<b>Противъ частной собственности.</b>								
1. Завладѣніе недвижимымъ имуществомъ .....	—	—	—	—	—	—	—	—
2. Воровство кража и воровство-мошенничество.....	580	512	118	6	—	—	—	344 88
3. Разбой и грабежъ.....	48	19	4	—	—	—	—	11 2
4. Поджогъ.....	7	2	—	—	—	—	—	—
5. Истребленіе имущества взрывомъ, потопленіемъ и т. п.....	—	—	—	—	—	—	—	—
6. Другія преступленія противъ частной собственности .....	7	3	1	—	—	—	—	1 1
Преступники изытты изъ разбирательства мировыхъ судебныхъ учреждений по 76 ст. Полож. о прим. ....	59	31	5	—	—	1	—	15 3
Итого.....	904	715	174	11	—	2	—	433 121

числѣ			Возрастъ преступниковъ														
Крестьянъ	Военнаго сословія	Другихъ сословія	ниже 17		17—20		21—50		51—70		свыше 70						
			м	ж	ч	и	н	и	ж	е	н	щ	и	н	ѣ		
—	—	—	—	—	—	—	—	—	—	—	—	—	—	—	—	—	—
—	—	—	—	—	—	—	—	—	—	—	—	—	—	—	—	—	—
13	7	—	—	—	—	1	—	1	3	12	8	—	—	—	—	—	—
—	—	—	—	—	—	—	—	—	—	—	—	—	—	—	—	—	—
14	2	1	—	—	1	—	—	2	—	21	4	2	1	—	—	—	—
—	—	—	—	—	—	1	—	—	—	3	—	—	—	—	—	—	—
—	—	—	—	—	—	—	—	1	—	1	—	—	—	—	—	—	—
1	—	—	—	—	—	—	—	—	—	2	—	—	—	—	—	—	—
—	—	—	—	—	—	—	—	—	—	—	—	—	—	—	—	—	—
136	28	19	2	7	—	64	11	128	17	306	80	12	10	2	—	—	—
8	2	—	—	—	—	3	—	5	—	9	4	2	—	—	—	—	—
2	—	—	—	—	—	—	—	—	—	2	—	—	—	—	—	—	—
—	—	—	—	—	—	—	—	—	—	—	—	—	—	—	—	—	—
2	—	—	—	—	—	1	—	—	—	2	1	—	—	—	—	—	—
13	2	1	—	1	—	—	—	3	—	25	5	3	—	—	—	—	—
224	48	28	4	17	1	73	12	142	25	470	122	27	15	3	—	—	—

**О ПОЖАРАХЪ**

**ВЪ ВАРШАВСКОЙ ГУБЕРНИИ**

за 1882 годъ.

ГОРОДА И УЪЗДЫ	Въ зимніе мѣсяцы			Въ весенніе мѣсяцы		
	Число пожа- ровъ	Число погорѣ- вшихъ дворовъ	Сумма убыт- ковъ	Число пожа- ровъ	Число погорѣ- вшихъ дворовъ	Сумма убыт- ковъ
г. Новый-Дворъ . . . . .	—	—	—	1	1	2067
Варшавскій уѣздъ . . . . .	8	9	9664	22	50	26429
г. Блонъ . . . . .	1	1	397	—	—	—
г. Мценовъ . . . . .	—	—	—	1	1	227
Блонскій уѣздъ . . . . .	6	17	6555	7	11	6613
г. Влоцлавскъ . . . . .	—	—	—	—	—	—
г. Брестъ . . . . .	—	—	—	—	—	—
Влоцлавскій уѣздъ . . . . .	1	1	889	4	10	3217
г. Гройцы . . . . .	—	—	—	—	—	—
г. Горно-Кальварія . . . . .	—	—	—	—	—	—
г. Варка . . . . .	—	—	—	—	—	—
Гроецкій уѣздъ . . . . .	6	17	6871	10	58	9963
г. Гостынинъ . . . . .	—	—	—	—	—	—
г. Гомбинъ . . . . .	3	6	6549	—	—	—
Гостынский уѣздъ . . . . .	7	9	3844	11	22	3568
г. Кутно . . . . .	—	—	—	1	1	19
Кутновскій уѣздъ . . . . .	2	3	135	6	9	2234
г. Ловичъ . . . . .	1	5	900	—	—	—
Ловичскій уѣздъ . . . . .	2	2	136	11	36	10842
г. Нешава . . . . .	—	—	—	—	—	—
Нешавскій уѣздъ . . . . .	7	17	4708	10	29	11006
г. Ново-Минскъ . . . . .	—	—	—	—	—	—
г. Калужинъ . . . . .	—	—	—	3	5	1395
Ново-Минскій уѣздъ . . . . .	8	8	3661	5	5	6979
г. Радиманъ . . . . .	—	—	—	1	1	197
Радиминскій уѣздъ . . . . .	10	10	7793	6	7	3282
г. Скерневицы . . . . .	—	—	—	—	—	—
Скерневицкій уѣздъ . . . . .	3	4	423	5	7	3486
г. Сохачевъ . . . . .	—	—	—	—	—	—
Сохачевскій уѣздъ . . . . .	2	1	174	11	19	5071
Въ городахъ . . . . .	5	12	7846	7	9	3905
Въ уѣздахъ . . . . .	62	98	44853	108	263	92690
Всего въ губерніи . . . . .	67	110	52699	115	272	96595

Въ хлѣбные мѣсяцы			Въ осенніе мѣсяцы			Всего въ году			Причина пожара				
Число пожа- ровъ	Число погорѣ- вшихъ дворовъ	Сумма убыт- ковъ	Число пожа- ровъ	Число погорѣ- вшихъ дворовъ	Сумма убыт- ковъ	Число пожа- ровъ	Число погорѣ- вшихъ дворовъ	Сумма убыт- ковъ	Отъ молніи	Отъ курнаго устрой- ства печей и трубъ	Отъ несогнорож- ности	Отъ поджога	Отъ другихъ причинъ
—	—	—	—	—	—	1	1	2067	—	—	—	—	1
8	13	28899	17	21	7460	55	93	72452	1	2	4	—	48
—	—	—	—	—	—	1	1	397	—	—	1	—	—
1	1	249	—	—	—	2	2	476	—	—	—	1	1
8	8	1137	8	18	7523	29	54	21828	6	2	9	1	11
2	3	150	1	2	1462	3	5	1612	—	—	—	2	1
—	—	—	—	—	—	—	—	—	—	—	—	—	—
8	8	6172	9	10	3440	22	29	13718	3	4	11	2	2
1	75	36380	—	—	—	1	75	36380	—	—	—	1	—
—	—	—	—	—	—	—	—	—	—	—	—	—	—
—	—	—	—	—	—	—	—	—	—	—	—	—	—
9	20	3603	9	19	4469	34	114	24906	—	2	24	7	1
—	—	—	2	4	1435	2	4	1435	—	—	1	1	—
—	—	—	—	—	—	3	6	6549	—	—	—	2	1
5	7	2017	6	9	2792	29	47	12221	3	—	8	5	13
1	1	25	—	—	—	2	2	44	—	1	1	—	—
12	35	7139	2	7	4044	22	54	13552	7	—	—	4	11
1	1	181	—	—	—	2	6	1081	—	—	1	—	1
5	5	1844	3	38	5270	21	81	18092	8	—	6	—	7
—	—	—	—	—	—	—	—	—	—	—	—	—	—
11	24	7117	7	21	7425	35	91	30256	2	—	6	7	20
2	2	1395	1	1	159	3	3	1554	—	—	1	1	1
—	—	—	—	—	—	3	5	1395	—	—	—	1	2
9	39	7540	4	4	2485	26	56	20665	2	3	3	4	14
1	1	300	1	1	42	3	3	539	—	—	—	—	3
12	18	5633	9	11	4298	37	46	21056	—	1	8	4	24
1	1	49	1	2	1116	2	3	1165	—	—	—	—	2
7	13	15792	3	6	634	18	30	20335	2	—	2	3	11
—	—	—	—	—	—	—	—	—	—	—	—	—	—
8	11	2015	3	3	298	24	34	7558	6	4	—	—	14
10	85	38729	9	20	5598	31	126	56078	—	1	8	9	13
102	201	88958	80	167	50138	352	729	276639	40	18	81	37	176
112	286	127637	89	187	55736	383	855	332717	40	19	89	46	189

О НАСИЛЬСТВЕННЫХЪ И СЛУЧАЙНЫХЪ СМЕРТЯХЪ

ВЪ ВАРШАВСКОЙ ГУБЕРНІИ

за 1882 годъ.



## ВѢДОМОСТЬ

о числѣ учебныхъ заведеній и учащихся въ Варшавской губерніи  
за 1882 годъ.

Наименованіе учебныхъ заведеній	Въ городахъ			Въ деревняхъ и посадахъ			Всего въ губерніи				
	Число учеб-ныхъ заведеній	Число учащихся		Число учеб-ныхъ заведеній	Число учащихся		Число учеб-ныхъ заведеній	Число учащихся			
		муж. п.	жен. п.		муж. п.	жен. п.		муж. п.	жен. п.	обос. п.	
Реальная училища . . . . .	2	599	—	—	—	—	2	599	—	599	
Прогимназія для женскаго пола . . . . .	1	—	84	—	—	—	1	—	84	84	
Начальныя училища	для мужскаго пола . . . . .	9	728	—	4	295	—	13	1023	—	1023
	для женскаго пола . . . . .	9	—	622	4	—	263	13	—	885	885
	для обоого пола . . . . .	22	1056	568	317	11602	7161	339	12658	7729	20387
Воскресно-ремесленн. училища . . . . .	11	559	—	1	50	—	12	609	—	609	
Частныя училища	для мужскаго пола . . . . .	2	153	—	1	48	—	3	201	—	201
	для женскаго пола . . . . .	9	—	339	4	—	112	13	—	451	451
	для обоого пола . . . . .	3	16	55	18	669	591	21	685	646	1331
Училища при церквахъ иностранннхъ исповѣданій (евангелическіе кантораты) . . . . .	2	—	—	110	507	406	112	507	406	913	
Учительская семинарія . . . . .	—	—	—	1	74	—	1	74	—	74	
Образцовое училище при учительской семинаріи . . . . .	—	—	—	1	52	—	1	52	—	52	
Римско-латолическая духовная семинарія въ г. Влоцлавскѣ . . . . .	1	78	—	—	—	—	1	78	—	78	
Всего по губерніи . . . . .	71	3189	1668	461	13297	8533	532	16486	10201	26687	

**О ДОХОДАХЪ И РАСХОДАХЪ**

ПО ГОРОДАМЪ

**ВАРШАВСКОЙ ГУБЕРНИИ**

за 1882 годъ.

ГОРОДА и УЕЗДЫ	О Ш И Т К Н О Ш Е Н Н Ы Е								ИТОГО	Итого, из про- данных заготовок, из которых в дру- гую категорию
	Съ городских мушкетер и оружийных ста- тей	Сборы съ влад- ельцев земель мушкетер	Сборы съ про- мышлен- ников	Налоги ко- венные	Доходы впо- мощные	Доходы вло- вые в случа- ние	Условно- ные			
							Р	К		
Р у б л и к о п њ й к и										
<i>Ларисский уезд.</i>										
г. Новый-Дворъ . .	1145 92	129 75	204 15	—	—	1282 50	—	—	2762 32	—
<i>Блажский уезд.</i>										
г. Блаже . . . . .	808 65 1/2	—	161 40	700 65	1461 88	—	—	3132 58 1/2	409 50	—
г. Мцонувъ . . . . .	401 94	—	811 47	780 65	1512 24	1060 65	—	4566 95	799 35	—
<i>Влоцлавский уезд.</i>										
г. Влоцлавскъ . . . .	7955 3	738 —	1728 80	5912 —	8143 44 1/2	821 24	24798 51 1/2	147 10	—	—
г. Вресь . . . . .	2009 44 1/2	—	206 78	4 10	1450 80	63 —	3734 12 1/2	149 55 1/2	—	—
<i>Гроецкий уезд.</i>										
г. Гора-Кальвария . .	1112 9	—	114 —	187 —	1207 79	28 28	2649 16	115 98	—	—
г. Варна . . . . .	463 67	—	180 10	2181 30	1241 87 1/2	—	4066 94 1/2	1207 3	—	—
г. Гройцы . . . . .	1505 —	250 —	318 —	315 15	2434 00 1/2	43 37	4866 42 1/2	709 46	—	—
<i>Гостынский уезд.</i>										
г. Гостынина . . . . .	13076 23	—	326 20	925 97	1658 3 1/2	—	16586 43 1/2	6804 43	—	—
г. Гембинъ . . . . .	3443 37	—	334 34	304 30	1494 60	44 40	5621 1	29 77	—	—
<i>Кутковский уезд.</i>										
г. Кутно . . . . .	1955 5	241 98	622 20	1287 91	2173 47	74 95	6355 56	3439 79	—	—
<i>Ловичский уезд.</i>										
г. Ловичъ . . . . .	5637 50	—	1004 85	988 —	4371 13	479 92	12481 40	6466 66	—	—
<i>Пашовский уезд.</i>										
г. Пашава . . . . .	485 39	—	137 10	54 —	1232 26 1/2	3 5	1891 80 1/2	1277 27 1/2	—	—
<i>Ново-Минский уезд.</i>										
г. Ново-Минскъ . . .	48 78	189 40	255 65	825 2	978 24	150 —	2447 9	1150 30	—	—
г. Калужинъ . . . . .	—	251 98	194 85	1000 —	716 08	—	2223 51	1062 29	—	—
<i>Радимский уезд.</i>										
г. Радиминъ . . . . .	573 97	277 22 1/2	239 25	—	751 99	—	1842 43 1/2	1162 14	—	—
<i>Скервевский уезд.</i>										
г. Скервевинъ . . . .	2575 27	—	755 10	344 80	2655 40 1/2	12 61	6343 18 1/2	312 32	—	—
<i>Созачевский уезд.</i>										
г. Созачевъ . . . . .	1967 89	—	547 31 1/2	219 50	648 75	2122 46	5505 91 1/2	—	—	—
<b>Итого . . . . .</b>	<b>45745 20</b>	<b>2078 33 1/2</b>	<b>8141 55 1/2</b>	<b>10090 35</b>	<b>35416 —</b>	<b>4403 93</b>	<b>111875 37</b>	<b>25332 55</b>		

ВСЕГО	Н Е К У Ц Н Е								ИТОГО	По городскому при- казу, по строитель- ной части и по дру- гой категории	ВСЕГО
	Содержание земель и земель городского управления	Содержание го- родских зем- ельных участков от города по- мещиков	Паружное бла- гоустройство города	Содержание вло- вые земель и других владений земельных	Уплата дол- говъ	Железные и железнодорожные застреленные на- держки	Условно- ные				
							Р	К			
Р у б л и к о п њ й к и											
2762 32	1405 20 1/2	11 81	54 20	87 26	—	—	1024 39	2582 80 1/2	175 02	2758 48 1/2	
3542 8 1/2	1365 53 1/2	556 65 1/2	31 —	36 15	800 —	161 32	2950 66	—	—	2950 66	
5366 30	2921 71 1/2	26 41	74 01	136 50	1005 —	561 58	4725 81 1/2	—	—	4725 81 1/2	
24945 61 1/2	7060 63	2029 31	2860 63	997 91	—	—	1170 43	14147 91	—	14147 91	
3883 68	1200 76	90 30	602 5	51 —	125 50	101 25	2179 95	487 57	2667 52	—	
2765 14	1317 84	600 18	452 07	180 —	—	—	29 92	2640 61	—	2640 61	
5363 97 1/2	2570 23	20 36	758 4	450 —	—	—	75 46	3874 9	864 10	4738 19	
5575 88 1/2	2019 9	875 65 1/2	85 50	340 —	—	—	226 11	3616 35 1/2	622 62	4238 97 1/2	
23390 86 1/2	3288 60 1/2	841 67 1/2	640 30	403 25	458 80 1/2	250 52	5889 24 1/2	7922 66	13611 90 1/2	—	
5650 78	3362 89	255 61	544 14	378 24 1/2	29 77	179 53	4750 18 1/2	826 18	5576 36 1/2	—	
9795 35	3106 66	1243 40 1/2	848 31	79 65	—	—	99 38	5377 40 1/2	3134 28	8511 68 1/2	
18947 96	4727 62	1285 87	2002 94	1709 90	—	—	581 34	10307 67	3144 20	13451 87	
3169 8	1508 77	484 67 1/2	448 32 1/2	72 89	129 84	53 86	2698 30	—	—	2698 30	
3597 39	1291 42	1496 98	—	30 61	—	—	75 —	2944 1	—	2944 1	
3285 80	1556 22	800 77	—	102 50	410 —	20 71	2899 20	—	—	2899 20	
3004 57 1/2	1481 81 1/2	932 0	48 77	21 18	—	—	—	2483 82 1/2	500 69	2984 51 1/2	
6655 50 1/2	2203 82	1281 13	182 33	277 —	1326 06	136 79	5407 73	2061 80	7469 53	—	
5505 91 1/2	2010 26	1536 74	107 —	133 74	—	—	232 83 1/2	4020 57 1/2	887 57	4908 14 1/2	
<b>137208 22</b>	<b>44410 17 1/2</b>	<b>14438 68 1/2</b>	<b>9755 81 1/2</b>	<b>5537 78 1/2</b>	<b>4294 57 1/2</b>	<b>5050 42 1/2</b>	<b>83496 46</b>	<b>20027 29</b>	<b>104123 75</b>		

ВЪДОМОСТЪ

о запасныхъ и неприкосновенныхъ капиталахъ, принадлежащихъ городамъ

ВАРШАВСКОЙ ГУБЕРНІИ

за 1882 годъ.

ГОРОДА и УѢЗДЫ	Къ 1-му Января 1882 года состояло капиталовъ			Въ 1882 году		Къ 1-му Января 1883 года состоять капиталовъ		
	Запас- ныхъ	Неприкос- новенныхъ	Итого	Прибыло	Убыло	Запас- ныхъ	Неприкос- новенныхъ	Итого
	Р у б л и и к о п ѣ й к и							
<i>Воршавскій уездъ.</i>								
г. Новыя-Дворь . . .	1759 96 1/4	3553 11	5313 7 1/4	—	—	1759 96 1/4	3553 11	5313 7 1/4
<i>Блонскій уездъ.</i>								
г. Блоне . . . . .	4765 90	270 —	5035 90	—	—	4765 90	270 —	5035 90
г. Мщонь . . . . .	22414 64 1/2	2542 82	24957 46 1/2	1005 —	3875 87	18538 77 1/2	3547 82	22086 59 1/2
<i>Влоцлавскій уездъ</i>								
г. Влоцлавскъ . . . .	44999 77 1/2	9395 24	54359 1 1/2	17000 —	—	61999 77 1/2	9395 24	71395 1 1/2
г. Брестъ . . . . .	5420 28 1/2	15212 88	20642 16 1/2	560 —	—	5420 28 1/2	15778 88	21208 16 1/2
<i>Гроецкій уездъ.</i>								
г. Гроицы . . . . .	15017 35	808 98	15826 33	—	—	15017 35	808 98	15826 33
г. Гора-Кальварія . .	6049 24 1/2	370 40	6419 64 1/2	—	—	6049 24 1/2	370 40	6419 64 1/2
г. Варка . . . . .	9150 70 1/2	5232 94	14388 64 1/2	—	450 —	8700 70 1/2	5232 94	13933 64 1/2
<i>Гостыинскій уездъ.</i>								
г. Гостыинь . . . . .	64545 84 1/2	12614 83	77160 67 1/2	11590 —	—	76135 84 1/2	12614 83	88750 67 1/2
г. Гомбинь . . . . .	15483 61 1/2	5027 20	20510 81 1/2	496 77	—	15940 61 1/2	5066 97	21007 58 1/2
<i>Кутновскій уездъ.</i>								
г. Кутно . . . . .	13568 15	313 80	13881 95	384 93	—	13953 8	313 80	14266 88
<i>Ловичскій уездъ.</i>								
г. Ловичъ . . . . .	46806 13	732 17 1/2	47538 30 1/2	—	—	46806 13	732 17 1/2	47538 30 1/2
<i>Нешавскій уездъ</i>								
г. Нешава . . . . .	920 23	9299 20	10219 43	—	—	920 23	9299 20	10219 43
<i>Поло-Минскій уездъ.</i>								
г. Минскъ . . . . .	1626 14 1/2	—	1626 14 1/2	—	—	1626 14 1/2	—	1626 14 1/2
г. Калужинь . . . . .	1681 —	—	1681 —	—	—	1681 —	—	1681 —
<i>Радиминскій уездъ.</i>								
г. Радиминь . . . . .	1671 56 1/2	25 —	1696 56 1/2	—	—	1671 56 1/2	25 —	1696 56 1/2
<i>Скерневицкій уездъ.</i>								
г. Скерневицы . . . .	45092 75 1/4	820 38	45919 13 1/4	—	3350 95	42267 81 1/4	900 37	43168 18 1/2
<i>Созачевскій уездъ.</i>								
г. Созачевъ . . . . .	11075 28 1/2	1490 46	12565 74 1/2	—	160 —	10915 28 1/2	1490 46	12405 74 1/2
Итого . . . . .	312063 58 1/2	67709 41 1/2	380373 —	31042 70	7836 82	334178 70 1/2	69400 17 1/2	408578 88

## О БОЛЬНИЦАХЪ

ВЪ ВАРШАВСКОЙ ГУБЕРНИИ

за 1882 годъ.

Названіе больницы	Число штатныхъ кроватей	Въ 1882 году со- стояло боль- ныхъ	Среднее время пре- быванія од- ного боль- ного въ за- веденіи дней	Въ сутки среднимъ числомъ состо- яло боль- ныхъ	На 100 боль- ныхъ было умершихъ	Оборотъ суммъ по содержанію боль- ныхъ въ 1882 году				Стоимость содержанія одного боль- ного состав- ляю въ сутки			
						Доходъ		Расходъ		На продо- вольствіе	На лекар- ства	На другія потребности	В СЕГО
						Рубли	и копѣйки	Рубли	и копѣйки				
Больница Св. Антонія въ уѣздномъ городѣ Влоцлавекѣ.	46	734	28,7	57,8	11,1	9279 50	8958 80 1/2	12,2	1,2	23,8	37,2		
„ Св. Фаддѣя „ Ловичѣ ..... .	34	473	13,7	26,7	8,2	4751 52	5141 1/2	18,2	2,2	31,9	52,4		
„ Св. Валентія „ Кутнѣ ..... .	35	458	32,7	41,1	12,0	9032 52	6146 99	11,1	1,7	5,8	18,6		
„ Св. Петра „ Гройцахъ... .	32	314	21,4	18,6	16,8	4310 90	4069 74 1/2	13,9	3,2	42,2	59,4		
„ Св. Іосифа въ деревнѣ Мѣня, Ново-Минска- го уѣзда ..... .	28	391	17,6	18,8	7,6	4694 68	4634 41	20,5	2,0	49,0	71,5		
Лѣтняя больница Св. Фаддѣя, въ посадѣ Цѣхонинѣ, Неманскаго уѣзда ..... .	50	87	47,9	29,1	0,8	8278 29	6543 63	31,0	2,0	60,1	93,1		
Больница Св. Станислава въ уѣздномъ городѣ Скер- невицахъ ..... .	12	122	24,8	8,2	18,2	3200 66 1/2	2711 19	9,6	2,7	40,6	52,4		
Лечебница при богадѣльнѣ въ городѣ Горѣ-Кальваріи.	5	50	26,2	2,8	15,4	— —	— —	16,5	0,4	10,7	27,6		
По всѣмъ больницамъ	242	2629	26,4	203,2	11,2	43548 7 1/2	38205 77 1/2	133,0	15,1	264,1	412,2		