


5496 -

G. U. S.

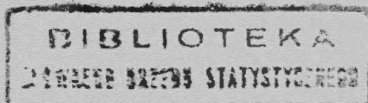
# ОБЗОРЪ

## ВАРШАВСКОЙ ГУБЕРНІИ

за 1885 годъ.



(ПРИЛОЖЕНИЕ КЪ ВСЕПОДАННѢЙШЕМУ ОТЧЕТУ).



2120

# ОГЛАВЛЕНИЕ.

## I. Естественныя и производительныя силы губерніи и экономическая дѣятельность населенія.

	Стран.
а. Земледѣліе . . . . .	1
б. Обеспеченіе народнаго продовольствія . . . . .	3
в. Промышленность заводская и фабричная . . . . .	—
г. Ремесленная и мелкая домашняя промышленность . . . . .	14
д. Торговля . . . . .	16
е. Движеніе населенія . . . . .	17

## II. Подати и повинности.

а. Окладные сборы . . . . .	22
б. Губернскіе сборы:	
1) страховой сборъ . . . . .	24
2) дорожный сборъ . . . . .	26
3) квартирный сборъ . . . . .	27
4) сборъ на расходы по пресѣченію чумы рогатаго скота . . . . .	29
в. Городецкіе доходы и расходы . . . . .	30
г. Акцизные сборы . . . . .	32
д. Отправленіе натуральныхъ повинностей:	
1) воинская повинность . . . . .	33
2) квартирная повинность . . . . .	36
3) подводная повинность . . . . .	38

## III. Общественное благоустройство и благочиніе.

а. казенныя зданія . . . . .	39
б. воинскія казармы . . . . .	41
в. римско-католическіе костелы . . . . .	—
г. городскія и общественныя зданія . . . . .	—
д. Дороги, мосты и переправы . . . . .	44
е. Почты . . . . .	45
ж. Народная нравственность . . . . .	—
з. Арестанты, тюрьмы и этапы . . . . .	46
и. Пожары . . . . .	54

#### IV. Народное здравіе и общественное призрѣніе.

	Стран.
а. Врачи . . . . .	55
б. Больницы . . . . .	56
в. Эпизоотіи . . . . .	57
г. Насильственныя смерти . . . . .	59
д. Богадѣльни и пріюты . . . . .	60

#### V. Народное просвѣщеніе.

а. Учебныя заведенія . . . . .	62
б. Библіотеки и кабинеты при учебныхъ заведеніяхъ . . . . .	64

#### VI. О поземельномъ устройствѣ крестьянъ.

а. Дѣятельность крестьянскихъ учрежденій . . . . .	65
б. Гминныя управленія . . . . .	67
в. Сеудо-сберегательныя кассы . . . . .	—



#### Приложенія къ обзору Варшавской губерніи за 1885 годъ.

- 1) Вѣдомость о движеніи населенія.
- 2) " о поступленіи сборовъ.
- 3) " о числѣ и родѣ преступленій.
- 4) " о насильственныхъ и случайныхъ смертныхъ случаяхъ.
- 5) " о числѣ учебныхъ заведеній и учащихся.
- 6) " о больницахъ.
- 7) " о богадѣльняхъ и пріютахъ.



# ОБЗОРЪ

## ВАРШАВСКОЙ ГУБЕРНІИ

ЗА 1885 ГОДЪ.

---

### I. Естественныя и производительныя силы губерніи и экономическая дѣятельность населенія.

а) Земледѣ-  
ліе. Урожай хлѣбовъ въ истекшемъ году вообще былъ хорошій, хотя озимые хлѣба нѣсколько пострадали отъ малоснѣжной зимы и позднихъ весеннихъ морозовъ, а яровые, преимущественно горохъ, были попорчены паразитными насѣкомыми („мшицы“).

Въ частности сборъ озимыхъ хлѣбовъ былъ немногимъ меньше прошлогодняго; изъ яровыхъ лучше прошлогодняго былъ сборъ овса и гречихи.

Сборъ картофеля былъ повсемѣстно хорошъ, что особенно важно въ виду недостаточныхъ урожаевъ прошлыхъ лѣтъ, хорошаго качества его и неудовлетворительнаго состоянія соломы, подгнившей во время уборки хлѣба отъ июльскихъ ливней; недостача соломы на прокормленіе скота въ многихъ мѣстностяхъ пополнилась замѣной ея картофелемъ.

Сборъ сѣна и кормовыхъ травъ вообще былъ средній.

Хотя такимъ образомъ результаты жатвы въ отчетномъ году были вполне удовлетворительны, но, тѣмъ не менѣе, сельскіе хозяева не извлекли тѣхъ выгодъ, которыя ими ожидались, такъ какъ цѣны на хлѣбъ значительно пали, по случаю малаго спроса его на заграничныхъ рынкахъ. — Уменьшеніе же вывоза хлѣба за границу произошло: съ одной стороны — въ виду хорошихъ урожаевъ въ сосѣднихъ Государствахъ и сильной конкуренціи даже такихъ отдаленныхъ странъ, какими являются Америка, Индія и даже Австралія, которыя все болѣе и болѣе расширяютъ хлѣбное производство и снабжаютъ зерномъ неземледѣльческія Государства Европы; а съ другой стороны — вслѣдствіе установленія въ Германіи и Франціи ввозной на хлѣбъ пошлины.

Всего было посеяно въ губерніи:

	четвертей
озимыхъ хлѣбовъ .....	324,065
яровыхъ хлѣбовъ .....	304,450
картофеля .....	874,088

Собрано:

	четвертей
озимыхъ хлѣбовъ .....	1,758,755
яровыхъ хлѣбовъ .....	1,300,024
картофеля .....	5,678,137

Ниже помѣщенная таблица наглядно представляетъ степень урожайности хлѣбовъ и картофеля въ уѣздахъ Варшавской губерніи:

У Ѣ З Д Ы	Абсолютный урожай въ четвертяхъ		Озимой пшеницы	Р ж и	О в с а	Ячменя	Гречихи	Остальныхъ яров. хлѣб.	Картофеля
	Зерновыхъ хлѣбовъ	Картофеля							
Варшавскій.....	243543	732182	8. <sub>2</sub>	5. <sub>2</sub>	4. <sub>3</sub>	5. <sub>7</sub>	7. <sub>2</sub>	3. <sub>8</sub>	7. <sub>1</sub>
Блонскій .....	230131	413719	5. <sub>9</sub>	5. <sub>4</sub>	4. <sub>0</sub>	3. <sub>7</sub>	4. <sub>4</sub>	3. <sub>3</sub>	6. <sub>5</sub>
Влоцлавскій .....	192589	492424	3. <sub>9</sub>	4. <sub>0</sub>	2. <sub>3</sub>	3. <sub>8</sub>	4. <sub>0</sub>	2. <sub>1</sub>	5. <sub>6</sub>
Гостынский .....	224756	455393	6. <sub>0</sub>	4. <sub>9</sub>	5. <sub>2</sub>	5. <sub>4</sub>	4. <sub>1</sub>	2. <sub>9</sub>	5. <sub>8</sub>
Гроецкій .....	389494	358422	5. <sub>9</sub>	5. <sub>6</sub>	5. <sub>6</sub>	5. <sub>4</sub>	4. <sub>1</sub>	1. <sub>8</sub>	4. <sub>9</sub>
Кутновскій .....	249975	478808	6. <sub>1</sub>	4. <sub>7</sub>	5. <sub>3</sub>	8. <sub>6</sub>	10. <sub>4</sub>	6. <sub>2</sub>	7. <sub>4</sub>
Ловичскій .....	292168	391721	5. <sub>9</sub>	5. <sub>3</sub>	6. <sub>4</sub>	5. <sub>2</sub>	4. <sub>5</sub>	7. <sub>1</sub>	6. <sub>8</sub>
Нешавскій .....	346105	467692	5. <sub>3</sub>	6. <sub>4</sub>	5. <sub>0</sub>	5. <sub>2</sub>	4. <sub>1</sub>	5. <sub>7</sub>	7. <sub>7</sub>
Ново-Минскій .....	272226	407744	8. <sub>1</sub>	5. <sub>7</sub>	3. <sub>1</sub>	4. <sub>0</sub>	4. <sub>6</sub>	3. <sub>0</sub>	8. <sub>9</sub>
Радиминскій.....	335899	552016	4. <sub>2</sub>	5. <sub>5</sub>	5. <sub>6</sub>	6. <sub>0</sub>	6. <sub>6</sub>	2. <sub>5</sub>	7. <sub>4</sub>
Скерневицкій .....	214921	483165	7. <sub>3</sub>	6. <sub>0</sub>	3. <sub>7</sub>	4. <sub>5</sub>	2. <sub>3</sub>	1. <sub>9</sub>	6. <sub>0</sub>
Сохачевскій .....	185872	444851	5. <sub>4</sub>	4. <sub>3</sub>	4. <sub>7</sub>	5. <sub>0</sub>	3. <sub>0</sub>	3. <sub>6</sub>	5. <sub>0</sub>
Итого .....	3058779	5678137	6. <sub>1</sub>	5. <sub>3</sub>	4. <sub>6</sub>	5. <sub>2</sub>	4. <sub>9</sub>	3. <sub>7</sub>	6. <sub>6</sub>

Изъ приведенной вѣдомости видно, что озимые хлѣба дали лучший сборъ, чѣмъ яровые, и что, по степени урожайности, хлѣба располагаются въ слѣдующемъ порядкѣ: озимая пшеница, рожь, ячмень, гречиха, овесъ и, наконецъ, остальные яровые.

Урожай картофеля превосходитъ какъ вообще урожай каждаго изъ хлѣбовъ въ отдѣльности, такъ и прошлогодній сборъ.

Отдѣльно по каждому роду существующихъ въ губерши хозяйствъ урожай озимыхъ, яровыхъ хлѣбовъ и картофеля представленъ въ слѣдующей таблицѣ:

На земляхъ	Посѣяно			Собрано			Степень урожая		
	Озимыхъ хлѣбовъ	Яровыхъ хлѣбовъ	Картофеля	Озимыхъ хлѣбовъ	Яровыхъ хлѣбовъ	Картофеля	Озимыхъ хлѣбовъ	Яровыхъ хлѣбовъ	Картофеля
Владѣльческихъ	142816	129558	314103	802409	596383	2243640	5,7	4,7	7,0
Арендаторскихъ	14562	16837	28134	79642	57006	200217	5,3	3,8	7,0
Городскихъ . . . .	4505	4357	13430	27867	23924	86024	6,3	5,6	6,5
Крестьянскихъ .	162182	153698	518421	848837	622711	3248256	5,2	4,1	6,2
Итого . . .	324065	304450	874088	1758755	1300024	5678137	5,7	4,6	6,6

Урожай свекловицы былъ также удовлетворительный; этого продукта собрано, между прочимъ, въ уѣздахъ:

	тысячъ четвертей
Кутновскомъ . . . . .	441
Ловичскомъ . . . . .	266
Гостынскомъ . . . . .	231
Блопскомъ . . . . .	226
Варшавскомъ . . . . .	148
Гроецкомъ . . . . .	110

Въ остальныхъ шести уѣздахъ свекловицы было собрано менѣе чѣмъ по 100 тысячъ четвертей.

б) Обеспече-  
нiе народна-  
го продо-  
вольствiя.

Отчисляя отъ общаго урожая приблизительно два милліона четвертей зерновыхъ хлѣбовъ и столько же картофеля на продовольствiе населенiя губерши и для обсемененiя полей на слѣдующiй годъ, — на винокурение и другiя нужды населенiя осталось въ отчетномъ году свыше одного милліона четвертей зерновыхъ хлѣбовъ и свыше  $3\frac{1}{2}$  милліоновъ четвертей картофеля.

в) Промыш-  
ленность за-  
водская и фа-  
бричная.

Въ Варшавской губерши въ 1885 году дѣйствовало фабрикъ, заводскихъ и мануфактуръ и заводовъ 1607, изъ коихъ болѣе значительныхъ 269, остальное-же количество 1338 по производству надо отнести къ заведенiямъ средняго разряда. Общая стоимость годовой производитель-

ности всѣхъ этихъ заведеній достигла въ отчетномъ 1885 году до суммы 30,722,536 руб., сравнительно съ 1884 годомъ болѣе на 965,606 руб. Прибыль эта болѣе всѣхъ оказалась въ производствахъ: шерстяныхъ издѣлій, прядильно-ткацкихъ, земледѣльческихъ машинъ, кожевенныхъ, химическихъ, стекольныхъ, столярныхъ, свекло-сахарныхъ, цикорія и крахмальныхъ. На всѣхъ упомянутыхъ фабрикахъ и заводахъ въ теченіи 1885 года работало 26,299 человекъ (въ томъ числѣ 1,428 иностранцевъ), коихъ годовая плата составляла 4,430,233 руб. Стоимость переработаннаго сырья простиралась до 13,590,990 руб., изъ коихъ на покупку заграничнаго сырья употреблено 3,574,790 руб. Изъ фабричныхъ издѣлій въ теченіи отчетнаго года продано: въ Имперіи на сумму 26,304,056 руб., за границу на сумму 351,540 руб.

По роду обрабатываемаго сырья и производимыхъ цѣнностей, фабрики и заводы Варшавской губерніи раздѣляются на слѣдующія группы:

Производства	Число фабрикъ и заводовъ	Сумма производства въ рубляхъ	Число рабочихъ
I. Прядильно-ткацкія и пшече-бумажныя . . . . .	15	5625570	9982
II. Обрабатывающія металлы . . . . .	18	2885025	1456
III. Химическія . . . . .	75	1341505	581
IV. Обрабатывающія ископаемые, не металлическіе продукты . . . . .	117	992800	2155
V. Обрабатывающія дерево . . . . .	15	125400	215
VI. Обрабатывающія питательные продукты . . . . .	1367	19752236	11910
Всего . . . . .	1607	30722536	26299

Въ числѣ фабрично-промышленныхъ заведеній первой группы, первое мѣсто занимаетъ Жирардовская фабрика льняныхъ, полотняныхъ и чулочныхъ издѣлій торговаго дома „Гилле и Дитриха“ въ дер. Жирардовѣ, Блонскаго уѣзда, близъ станціи Руда-Гузовская, Варшавско-Вѣнской желѣзной дороги.—На этой фабригѣ дѣйствуетъ 2,568 ткацкихъ станковъ и 41,600 веретенъ, приводимыхъ въ движеніе 10-ю

паровыми машинами въ 2 тысячи лошадиныхъ силъ. Въ недалекомъ разстояніи отъ главной фабрики существуетъ бѣлизня холста и другихъ льняныхъ тканей, на которой дѣйствуетъ паровая машина въ 110 лошадиныхъ силъ. На Жирардовскихъ мануфактурахъ въ теченіи 1885 года занималось 8,204 рабочихъ, въ томъ числѣ 496 иностранцевъ, при чемъ всѣмъ имъ уплачено 1,115,000 руб. Паровыя машины на фабрикахъ работаютъ при посредствѣ каменнаго угля и въ теченіи года употреблено его 1,190,400 пудовъ, изъ коихъ 18 тысячъ пудовъ изъ мѣстныхъ каменно-угольныхъ копей, остальное-же количество поставлено изъ заграницы. Перерабатываемое на фабрикахъ сырье, хлопокъ и австралійская шерсть—заграничнаго происхожденія, всего 41,700 пудовъ на сумму 392,000 руб.; ленъ пенька и пакля—внутренняго приготовления, изъ сѣверо-западныхъ губерній Имперіи, около 150,620 пудовъ на сумму 978,000 руб. Сбытъ издѣлій производится на всѣхъ рынкахъ главнѣйшихъ городовъ въ здѣшнемъ краѣ и Имперіи въ собственныхъ складахъ, магазинахъ или посредствомъ коммисіонеровъ. Управляющимъ Жирардовскою фабрикою состоитъ Предѣдатель Правленія Акціонернаго Общества Карлъ Дитрихъ, австрійскій подданный, получившій политехническое образованіе въ Дрезденѣ; кромѣ его, техническо-распорядительною частію завѣдуетъ Директоръ фабрики Коссутъ, русскій подданный, получившій образованіе въ С.-Петербургскомъ технологическомъ Институтѣ; въ помощь сему послѣднему назначены по отдѣленіяхъ фабрики, смотря по специальности: два англичанина, два нѣмца, одинъ французъ и русскій. Въ упомянутой фабричной усадьбѣ существуютъ: Римско-католическая часовня съ капелланомъ и причетникомъ, 8 начальныхъ училищъ, дѣтскій пріютъ, больница, аптека, прачешная, баня, купальня, скотобойня и водяная мельница. Въ теченіи отчетнаго года на фабрикахъ заведено электрическое освѣщеніе, въ бѣлизняхъ устроены новые фильтры и открыта другая бѣлизня, въ самыхъ же издѣліяхъ фабрика вводитъ прогрессивно разнаго рода улучшения и усовершенствованія. — Существовавшая при Жирардовскихъ мануфактурахъ такъ назыв. „больничная касса“ упразднена съ 1 Юля 1885 года, но упразднена лишь въ томъ смыслѣ, что фабричное управленіе не взимаетъ уже болѣе съ рабочихъ особаго сбора и предоставляетъ рабочимъ безвозмездно всѣ тѣ же пособія, которыя доставляла имъ прежде касса, а именно: медицинскую помощь, лекарства, леченіе въ больницѣ (фабричной или варшавской, по усмотрѣнію врача), вспомошествованія на время вызванной болѣзнію неспособности къ заработному труду, особія вспомошествованія въ деньгахъ и въ полѣтнѣ роженицамъ и пособія на погребеніе какъ рабочихъ, такъ и членовъ ихъ семействъ.—Общій расходъ по этимъ статьямъ составляетъ

слишкомъ 40,000 рублей въ годъ; штрафныя деньги покрываютъ меньше  $\frac{1}{4}$  части этой суммы, остальную же часть, т. е. слишкомъ 30,000 руб., покрываетъ Общество изъ своихъ средствъ.

Производствомъ шерстяныхъ издѣлій въ отчетномъ году были заняты двѣ болѣе выдающіяся фабрики: тесемочная близъ посада Гродиска и прядильная шерсти въ дер. Марки, вблизи Праги, на правомъ берегу рѣки Вислы. Первая изъ нихъ, состоящая во владѣнн саксонскаго подданныго Гемпеля, увеличила свое производство въ сравненн съ 1884 годомъ на 25,800 руб.; послѣдняя-же, прядильная шерсти въ дер. Марки, открыта въ отчетномъ году двумя англичанами: Бригсомъ и Поссельтомъ и въ первомъ году своего существованн довела производительность до суммы 1-го милліона руб. при помощи 3 паровыхъ машинъ въ 650 лошадиныхъ силъ и 970 рабочихъ, въ числѣ коихъ 72 иностранца. Фабрика помѣщается въ каменныхъ здачнхъ, оконченныхъ постройкою въ 1884 году. Въ томъ же году, владѣльцы фабрики послали на свой счетъ въ Англн около 100 человекъ мѣстныхъ рабочихъ для изученн производства шерстяной пряжи, изъ коихъ и образовался на фабрикѣ наиболѣе развитый и опытный составъ рабочихъ. Шерсть въ сыромъ видѣ покупается фабрикою за границею и частью на мѣстѣ на сумму 600,000 руб.—Механическіе прядильныя станки, машина и всѣ техническія составныя части внутренняго фабричнаго устройства получены изъ Англн. Для дѣтей фабричнаго населенн, владѣльцы упомянутой фабрики учредили двухклассное начальное училище, а на случай болѣзни рабоче пользуются леченемъ на счетъ фабрики въ больницѣ на Прагѣ.

Производствомъ бумажныхъ и полубумажныхъ издѣлій занимались двѣ фабрики, коихъ годовая производительность достигла до суммы 13,350 руб.

Фабрикъ писчей бумаги двѣ: въ дер. Езерна, Варшавскаго уѣзда, и Сочевка, Гостыпскаго уѣзда; они изготовили въ отчетномъ году разнаго сорта бумаги на сумму 590,970 руб. Въ отношенн издѣлій, Сочевская фабрика имѣетъ первенство передъ Езериковскою; на этой фабрикѣ съ каждымъ годомъ вводится усовершенствованн въ выдѣлкѣ бумаги, сбытъ коей производится въ краѣ. При Сочевской фабрикѣ существуетъ начальное училище на средства владѣльца фабрики.

Всѣ фабрики и заводы первой группы увеличили свое производство въ отчетномъ году, въ сравненн съ 1884 г., на 1,461,720 руб. Прибыль эта болѣе всѣхъ относится къ Жирардовской фабрикѣ и вновь открытой прядильнѣ шерсти въ дер. Марки.

Во второй группѣ производствъ, занимающихся обработкою металловъ, первое мѣсто занимаетъ сталелитейный и рельсопрокатный заводъ Варшавскаго Акціонернаго Общества, въ пригородной мѣстности близъ Варшавы, дер. Новой-Прагѣ, на правомъ берегу рѣки Вислы. На этомъ заводѣ изготовляются: рельсы, бандажи, оси, рессоры и вообще составныя части для потребностей желѣзныхъ дорогъ и балки, листовое желѣзо, проволока и другіе предметы, нужные для сооруженія желѣзнодорожныхъ мостовъ. Всѣ машины на заводѣ дѣйствуютъ при помощи паровыхъ двигателей въ 2,535 лошадиныхъ силъ, на отопленіе коихъ расходовано въ отчетномъ году 3,169,856 пудовъ каменнаго угля и 377,550 пудовъ кокса. Въ 1885 году на заводѣ занималось 1,107 рабочихъ, въ томъ числѣ 84 иностранца; задѣльная плата всѣхъ ихъ составляла 574,480 руб. Дѣла завода идутъ плохо въ виду прекращенія казенныхъ заказовъ и выдачи по нимъ премій. Вслѣдствіе этого Общество предполагаетъ перенести заводъ въ Екатеринославскую губернію, гдѣ имъ уже и закуплено мѣсто. Въ теченіи отчетнаго года заводъ довелъ свое производство только до суммы 2,652,710 руб., менѣе предшествовавшаго года на 1,200,100 руб., за неизмѣнимъ большихъ заказовъ. Сырой матеріалъ заводъ большею частью употребляетъ заграничный изъ Англій и Германіи. При заводѣ для фабричнаго населенія существуютъ: бесплатная школа, вспомогательная касса, ссудо-сберегательная касса, продовольственный магазинъ, медицинская помощь (два врача, фельдшеръ, повивальная бабка и аптека) безвозмездно.

Второй сталелитейный заводъ акціонернаго общества „Циклонъ“, въ дер. Новое-Брудно, и чугуно-литейный заводъ въ дер. Каміонекъ, также подъ Варшавою, уменьшили свое производство; на первомъ приготовлено инструментальной и тигельной стали на 31,000 руб., меньше предшествовавшаго года на 56,015 руб., на последнемъ же изготовлено чугушныхъ издѣлій на 10,400 руб., менѣе 1884 года на 30,960 руб. На этихъ двухъ заводахъ работало 64 человека, въ томъ числѣ 9 иностранцевъ; стоимость переработаннаго сырья составляла 19,390 руб.

Производствомъ желѣзныхъ издѣлій въ отчетномъ году занимались двѣ фабрики, 4 слесарни и 2 гвоздильни. Изъ этихъ заведеній наиболѣе выдаются: фабрика паровыхъ котловъ въ дер. Прушковѣ, съ годичнымъ производствомъ на 56,745 руб.; фабрика металлическихъ ложекъ, вновь открытая въ дер. Воля, подъ Варшавою, въ первомъ году своего существованія приготовила издѣлій на 25,000 руб. и слесарня въ дер. Новоньки, изготовила замковъ на сумму 30,000 руб. Всѣ эти заведенія дѣйствуютъ при помощи паровыхъ двигателей; по

недостатку заказовъ и въ виду экономическаго кризиса, производительность ихъ уменьшилась почти на половину.

Фабрика мѣдныхъ издѣлій въ пос. Жихлинь, Кутновскаго уѣзда, приготовляющая новые и починяющая старые мѣдные аппараты, увеличила въ 1885 году свое производство на 1,150 руб. и производительность ея выразилась цифрой 4,000 руб.

Земледѣльческія машины и орудія приготовлялись въ отчетномъ году въ 5-ти фабрикахъ, изъ числа коихъ одна, въ гор. Влоцлавскѣ, вновь открыта. Сумма производства всѣхъ этихъ фабрикъ въ сравненіи съ 1884 годомъ увеличилась вдвое достигнувъ цифры 63,170 руб. На увеличеніе производительности этихъ фабрикъ повліяло повышеніе таможенной пошлины на этаго рода машины и орудія заграничнаго происхожденія.

Дѣятельность дроболитейнаго завода въ гор. Ново-Минскѣ, въ сравненіи съ 1884 годомъ, ни въ чемъ почти не измѣнилась; на немъ приготовлено въ минувшемъ 1885 году дробы разныхъ сортовъ на 4,650 руб.

Вообще производительность заводовъ, относящихся ко II группѣ, за исключеніемъ фабрикъ земледѣльческихъ машинъ, съ каждымъ годомъ, въ последнее время, клонится къ упадку, что главнымъ образомъ происходитъ отъ недостатка заказовъ и приостановленія предпріятій по сооруженію болѣе капитальныхъ построекъ на желѣзныхъ дорогахъ и разныхъ фабрикахъ.

Къ III группѣ производствъ принадлежатъ:

а) *Кожевенные заводы*: въ 1885 году дѣйствовали въ числѣ 37; изъ нихъ два въ дер. Воля и Баскада подъ Варшавою, по размѣрамъ принадлежатъ къ разряду среднихъ заведеній, остальные-же дѣйствовали въ весьма ограниченныхъ размѣрахъ; сумма сихъ производствъ достигла въ отчетномъ году до 175,385 руб., болѣе предшествовавшаго года на 20,205 руб.

б) *Свѣчные и мыловаренные*: въ 1885 году занималось производствомъ 19. Изъ нихъ два, расположенные близъ Варшавы, Ивана Гоха въ дер. Гроховѣ, и Карла Шольце въ дер. Шолы-Нѣмецкіе по размѣрамъ принадлежатъ къ болѣе значительнымъ этого рода заведеніямъ. На первомъ производство достигло цифры 230,000 руб., на второмъ-же 318,600 руб. Каждый изъ этихъ заводовъ дѣйствуетъ при помощи паровыхъ двигателей въ 12—14 лошадиныхъ силъ. Остальные заводы приготовили въ отчетномъ году мыла и свѣчей на сумму 152,125 руб. Общая сумма сихъ производствъ въ сравненіи съ 1884 годомъ понизилась на 216,590 руб.

в) *Салотопеннымъ* производствомъ занимались два завода, вываривъ сала на 40,170 руб., менѣе предшествовавшаго года на 17,830 руб.

г) *Искусственнаго навоза*, одинъ заводъ приготовилъ въ теченіи 1885 года навоза на 7,000 руб., и все это количество пудрета продано за границу.

д) *Клееварня* въ дер. Каміонекъ въ отчетномъ году увеличила свое производство на 8500 руб., вываривъ столярнаго клея на 16,500 руб.

е) *Красильни*—двѣ—шерсти и тканей, химическимъ способомъ, достигли годовой производительности въ 17,045 руб.

ж) *Химическихъ издѣлій* шесть фабрикъ; въ отчетномъ году было ихъ три: кристаллизированной соды, дистилляціи стеарина и содовой воды. На всѣхъ этихъ заведеніяхъ изготовлено химическихъ матеріаловъ на 295,230 руб., болѣе предшествовавшаго года на 155,810 руб. Всѣ эти фабрики, за исключеніемъ производства содовой воды, дѣйствуютъ посредствомъ паровыхъ машинъ.

з) *Фабрика зажигательныхъ спичекъ* 4, довели свое производство въ 1885 г. до 34,450 руб.

и) *Фабрики гребенокъ* 2. Въ 1885 году одна открыта вновь въ дер. Воля, подѣ Варшавой, и въ первомъ году своего дѣйствія приготовила гребенокъ на 25,000 руб. Обѣ эти фабрики достигли въ отчетномъ году оборота въ 55,000 руб.

Стоимость издѣлій приготовленныхъ на всѣхъ фабрикахъ и заводахъ третьей группы въ общей сложности составляетъ 1,341,505 руб., менѣе противу 1884 г. на 24,645 руб.

Обработкою ископаемыхъ не металлическихъ продуктовъ было занято въ 1885 году 117 заводовъ, а именно:

а) *Фаянсовыхъ издѣлій* 4, на нихъ въ теченіи 1885 г. приготовлено посуды и разнаго рода фаянсовыхъ издѣлій на 204,500 руб., менѣе 1884 года на 12,500 руб.

б) *Стеклянныхъ издѣлій* 3 завода, однимъ болѣе, открытымъ вновь въ 1885 году въ дер. Таргувекъ, Варшавскаго уѣзда. На всѣхъ трехъ заводахъ въ теченіи отчетнаго года приготовлено стекла и другихъ стеклянныхъ предметовъ на 159,000 руб., болѣе предшествовавшаго года на 76,000 руб., при чемъ увеличилось число рабочихъ на 127 человекъ.

в) *Изразцовыхъ заводовъ* дѣйствовало 8, на нихъ все производство въ 1885 году достигло цифры 19,275 руб., менѣе противу 1884 года на 7,300 руб.

г) *Горшечныхъ издѣлій* 1 заводъ въ городѣ Ловичѣ изготовилъ кухонной посуды на 7,640 руб., менѣе 1884 года на 1,795 руб.

д) *Кирпичныхъ заводовъ* 94. Хотя число ихъ въ отчетномъ году увеличилось тремя вновь открытыми, но общая сумма выдѣланнаго кирпича уменьшилась въ сравненіи съ 1884 г. на 169,285 руб. Разница въ оборотахъ сихъ производствъ объясняется тѣмъ, что большинство кирпичныхъ заводовъ существуетъ въ окрестностяхъ гор. Варшавы, гдѣ, по случаю приостановившихся въ послѣднихъ годахъ строительныхъ работъ, сбытъ кирпича прекратился.

е) *Торфя* добывается въ 5-ти мѣстностяхъ; производство его достигло въ отчетномъ году цифры 33,700 руб., болѣе предшествовавшаго года на 23,425 руб. Увеличеніе торфянаго производства болѣе замѣчательно на Отвоцкомъ заводѣ, гдѣ готовится торфъ и поронокъ для цѣлей дезинфекціи и ассенизаціи въ городахъ, съ весьма хорошими результатами. Годовой оборотъ Отвоцкихъ производствъ выразился въ 1885 году суммою 27,000 руб.

ж) *Асфальтовымъ* производствомъ занимался два завода, открытые въ 1885 году въ г. Влоцлавскѣ, и въ первомъ-же году своего существованія достигшіе оборота въ 10,415 руб.

Сумма производительности IV группы предпріятій въ отчетномъ году выразилась въ общей суммѣ 992,800 руб.

Производствомъ по обработкѣ дерева занято было въ 1885 году 15 фабрикъ, 5-ю болѣе предшествовавшаго года. Дѣятельность всѣхъ ихъ дала слѣдующіе результаты:

а) *Столярныя заведенія* 3, два вновь открытыя, одно въ дер. Сельце подѣ Варшавою, приготовляющее рукоятки къ стальнымъ перьямъ; другое въ дер. Гроссовѣ, тоже подѣ Варшавою, занимающееся изготовленіемъ дѣтскихъ игрушекъ; оба эти заведенія достигли въ первомъ году своего существованія до цифры производительности въ 18160 руб., при 49 человѣкахъ рабочихъ; столярня въ г. Влоцлавскѣ приготовила мебели въ отчетномъ году на 18,000 руб., болѣе 1884 г. на 13,000 руб.

б) *Льсопилено* 10, довели свое производство до 87,090 руб., менѣе противу 1884 г. на 16,190 руб.

в) *Смолекурни* 2, по размѣрамъ своихъ производствъ достигли цифры 2150 руб.

Въ сложности всѣ производства V группы довели свои обороты до суммы 125,400 руб., болѣе въ сравненіи съ 1884 годомъ на 16,120 руб.

Производители VI группы, занимающиеся производством питательных продуктов, представляют важнейшую отрасль промышленности въ губерніи; по ней въ отчетномъ году дѣйствовало всего 1367 заведеній при 11,910 чел. рабочихъ. Въ сравненіи съ предшествовавшимъ годомъ, число заведеній разсматриваемой группы увеличилось на 33, съ повышеніемъ годовой производительности на 846,041 руб.

Во главѣ этой группы стоятъ сахарные заводы, конхъ въ 1885 году дѣйствовало 19 и въ теченіи года приготовили сахарнаго песку и рафинада на сумму 11,359,306 руб., на 886,176 руб. болѣе 1884 года, вываривъ песку и рафинада 2,972,300 пудовъ, для чего переработано свекловицы 29,984,000 пудовъ и употреблено каменнаго угля для отопленія машинъ на всѣхъ этихъ заводахъ 11,225,950 пудовъ. Рабочихъ занималось на заводахъ 9603 чел., въ томъ числѣ 478 иностранцевъ, задѣльная плата ихъ всѣхъ составляла 1293405 руб.

Производство каждаго изъ сахарныхъ заводовъ въ отдѣльности видно изъ нижеслѣдующей таблицы:

№ по порядку	Н а и м е н о в а н і е		Стоимость производства	Число рабочихъ
	з а в о д о в ъ	в л а д ѣ л ь ц е в ъ		
1	Островъ (Кутновскаго уѣзда).....	Акціонерное Общество...	1248000	1406
2	Добржелинъ (тоже).....	Тоже.....	840000	522
3	Леоновъ (Гостынского уѣзда).....	Тоже.....	796400	666
4	Млодзешинъ (Сохачевскаго уѣзда)..	Тоже.....	760000	384
5	Констанція (Кутновскаго уѣзда)...	Тоже.....	759880	604
6	Санники (Гостынского уѣзда).....	Тоже.....	735840	539
7	Юзефовъ (Блонскаго уѣзда).....	Тоже.....	680000	653
8	Лышковице (Ловичскаго уѣзда)....	Тоже.....	630000	494
9	Орышевъ (Сохачевскаго уѣзда)....	Тоже.....	596255	632
10	Валентиновъ (Кутновскаго уѣзда)..	Тоже.....	577500	525
11	Черекъ (Гроецкаго уѣзда).....	Тоже.....	551800	458
12	Германовъ (Сохачевскаго уѣзда)...	Тоже.....	535730	586
13	Гузовъ (Блонскаго уѣзда).....	Феликсъ Собанскій.....	510800	394
14	Михаловъ (тоже).....	Иванъ Берсонъ и Компн..	450420	432
15	Ланента (Кутновскаго уѣзда).....	Нафталъ Мейзнеръ.....	420000	341

№ по порядку	Наименованіе		Стоимость производства	Число рабочихъ
	Заводовъ	Владѣльцевъ		
16	Стржельце (Кутновскаго уѣзда)....	Тресковъ .....	388400	285
17	Модель (Гостынского уѣзда).....	Невяровскій и Коми ....	372556	374
18	Томчинъ (Кутновскаго уѣзда).....	Акціонерное Общество...	265685	437
19	Сойки (Марія) (тоже).....	Нафталь Мейзнеръ.....	240000	308
		Итого.....	11359306	9603

На нѣкоторыхъ изъ поименованныхъ выше сахарныхъ заводахъ въ предшествовавшемъ 1884 году заведены улучшения и усовершенствованія въ аппаратахъ и машинахъ, а именно: на Гузовскомъ заводѣ установленъ новый выпарочный аппаратъ; на заводѣ Черскъ поставленъ новѣйшей конструкціи аппаратъ для переработки сахарнаго сока; на Леоновскомъ заводѣ поставлены одинъ калориферъ, одинъ диффузоръ и три паровые котла; на заводѣ Модель устроены: аппараты для отвода пара, паровой нагреватель соковъ и электрическое освѣщеніе; на заводѣ Острова построены выпарочный аппаратъ съ воздушнымъ насосомъ и установленъ колерозиферъ; на заводѣ Констанція замѣнены аппараты двойнаго дѣйствія „double-effet“ аппаратами тройнаго дѣйствія „triple-effet“ и въ аппаратѣ vacuum добавлено двойное дно; на Валентиновскомъ заводѣ аппараты двойнаго дѣйствія „double-effet“ замѣнены аппаратами тройнаго дѣйствія „triple-effet“; на заводѣ Ланента старая газовая машина замѣнена новою въ 10 лошадиныхъ силъ, устроены новый насосъ для подъема извѣстковой воды и соковъ, увеличенъ на  $\frac{1}{3}$  часть прежней емкости аппаратъ vacuum, установлены два выпарные аппарата и одинъ „double-effet“, а также три фильтра, шесть резервуаровъ для помѣщенія мѣшковъ, два фильтр-пресса, одинъ колерозиферъ для диффузионнаго сока, четыре турбины, одинъ элеваторъ и устроены подвижной мостъ для вывозки отпаковъ; на Германовскомъ заводѣ поставлены два гитейфенгера, два диффузора, построено зданіе для паровика съ новою дымовою трубою, вдѣланы четыре паровые котла, построена новая калильня съ 12-ю чугунными трубами; устроено семь каменныхъ ямъ для квашенія костянаго угля и поставлены два станка для бастровыхъ формъ; на Орышевскомъ заводѣ построено новое отдѣленіе для приготовленія сахара въ кускахъ и на заводѣ Млодзешинъ установленъ новый выпарочный для соковъ аппаратъ тройнаго дѣйствія „triple-effet.“

Для фабричнаго населенія у большинства заводовъ существуютъ бѣсплатныя начальныя училища, больницы и дѣтскіе пріюты, а также содержатся на счетъ заводовъ лекаря, фельдшера и повивальныя бабки, кромѣ сего учреждены для официантовъ и рабочихъ ссудо-сберегательныя и вспомогательныя кассы.

Винокурешнымъ производствомъ въ отчетномъ году занималось 46 заводовъ, однимъ менѣе чѣмъ въ 1884 году. На всѣхъ дѣйствовавшихъ въ 1885 году заводахъ приготовлено безводнаго спирта на 1,940,540 руб. при 317 чел. рабочихъ; въ сравненіи съ 1884 годамъ винокурешное производство уменьшилось на 277,395 руб., но изъ обще приготовленнаго количества спирта произведенъ былъ сбытъ за границу на сумму 257,260 руб.

Приготовленіемъ изъ спирта сладкихъ водокъ, ликеровъ и рома въ 1885 году занималось 7 водочныхъ заведеній, достигнувъ цифры оборота въ 250,085 руб., менѣе предшествовавшаго года на 32,165 руб.

Медоварни 3 весьма слабо дѣйствовали; на нихъ выварено меду, въ теченіи 1885 года, всего на сумму 1050 руб.

Производительность пивоваренныхъ заводовъ, коихъ дѣйствовало въ отчетномъ году 31, увеличилась въ сравненіи съ 1884 годомъ на 32,810 руб.; всѣ эти заводы выварили пива на 588,090 руб.

Результатъ производительности остальныхъ фабрикъ и заводовъ разсматриваемой группы, въ сравненіи съ 1884 годомъ, представляется по слѣдующей таблицѣ:

Родъ фабрикъ и заводовъ	Число фабрикъ и заводовъ	Разница сравнительно съ 1884 годомъ	Сумма производительности	Разница сравнительно съ 1884 годомъ
Уксусные заводы . . . . .	въ 1884 г.	16	25200	
	„ 1885 г.	15	77790	+52590
Фабрики цикорія . . . . .	„ 1884 г.	3	257800	
	„ 1885 г.	3	285700	+27900
Сыровария . . . . .	„ 1884 г.	1	9750	
	„ 1885 г.	1	6000	—3750
Солеваренный заводъ . . . . .	„ 1884 г.	1	23760	
	„ 1885 г.	1	17190	—6570

Родъ фабрикъ и заводовъ	Число фабрикъ и заводовъ	Разница сравнительно съ 1884 годомъ	Сумма производимости	Разница сравнительно съ 1884 годомъ
Маслобойни . . . . .	„ 1884 г.	77	133830	
	„ 1885 г.	80	127600	—6230
Паровыя мельницы и пекарни	„ 1884 г.	24	932850	
	„ 1885 г.	21	713990	—218860
Вѣтряныя и водяныя мельницы	„ 1884 г.	1102	3885000	
	„ 1885 г.	1132	4149500	+264500
Крахмальные заводы . . .	„ 1884 г.	5	108550	
	„ 1885 г.	8	235395	+126845

Слѣдовательно, сумма производства поименованныхъ въ настоящей таблицѣ фабрикъ и заводовъ, въ числѣ 1,261, достигла въ отчетномъ году цифры 5,613,165 руб., болѣе противу 1884 года на 236,425 руб., при чемъ сбытъ издѣлій за границу въ 1885 году простирался до 77,280 руб.

Независимо отъ перечисленныхъ выше производствъ, въ отчетномъ 1885 году занималось выдѣлкою простаго крестьянскаго сукна и обыкновеннаго холста, исключительно для простонародья, слѣдующее число одиночныхъ ткачей: въ Гостыинскомъ уѣздѣ 12 суконщиковъ на столькихъ же станкахъ приготовили сукна и фланели на 5,500 руб. и 2 ткача выткали холста на 290 руб., а въ Ново-Минскомъ уѣздѣ 15 ткачей на 18 станкахъ выткали холста на 2,670 руб., въ совокупности-же всѣ эти ткачи приготовили издѣлій на 8,460 руб.

г) Ремесленная и мелкая домашняя промышленность. Въ 1885 году въ Варшавской губернии занималось ремесломъ 9,494 рабочихъ ремесленниковъ, противу 1884 г. болѣе на 548 человекъ, въ томъ числѣ: бондарей 289, бронзовщиковъ 16, булавочниковъ 4, ваточниковъ 38, веревочниковъ 65, гвоздильщиковъ 59, гонтовщиковъ 39, гончаровъ 120, гребенщиковъ 4, жестящиковъ 120, золотыхъ дѣлъ мастеровъ (ювелировъ) 18, зонтовщиковъ 1, каменщиковъ 337, каретщиковъ 11, кожевниковъ 49, колесниковъ 404, колодезниковъ 4, кондитеровъ 22, конопатчиковъ 5, корзинщиковъ 16, котельщиковъ

16, красильщиковъ 51, кровельщиковъ 38, кузнецовъ 1,310, маляровъ 71, мостильщиковъ 24, мясниковъ 572, пожевщиковъ 8, органмейстровъ 2, оружейниковъ 3, парикмахеровъ 10, пекарей 473, печниковъ 60, плотниковъ 296, переплетчиковъ 51, перчаточниковъ 6, подпильщиковъ 5, позументчиковъ 6, портныхъ 1,074, пряничниковъ 33, сапожниковъ 2,218, скорняковъ 3, слесарей 134, стекольщиковъ 127, столяровъ 610, сѣдельниковъ 20, ткачей 53, тогарей 44, трубочниковъ 54, цирюльниковъ 84, часовщиковъ 38, шапочниковъ 153, шляпочниковъ 7, шорниковъ 141, шубниковъ 75, щеточниковъ 3.

Общая сумма годового производства всѣхъ перечисленныхъ выше ремесленниковъ достигла цифры 4,622,080 руб., болѣе 1884 года на 39,895 руб.

Сельскимъ населеніемъ Варшавской губерніи выткано въ отчетномъ году на 19,663 кроснахъ 878,215 аршинъ домашняго холста, изъ котораго поступило въ продажу 35,526 аршинъ, остальное же количество употреблено для собственной надобности.

Состояніе производительности отчетнаго года по отдѣламъ производствъ, въ общей сложности, въ сравненіи съ предшествовавшимъ годомъ, усматривается изъ слѣдующей таблицы:

Производства	Сумма производства въ рубляхъ	Разница въ сравненіи съ 1884 г.	Число рабочихъ	Разница въ сравненіи съ 1884 г.
I. Прадильно-ткацкія и писче-бумажныя.....	въ 1884 г. 4163850		8927	
	„ 1885 г. 5625570	+1461720	9982	+1055
II. Обрабатывающія металлы	„ 1884 г. 4137615		1563	
	„ 1885 г. 2885025	-1252590	1456	-107
III. Химическія .....	„ 1884 г. 1366150		455	
	„ 1885 г. 1341505	-24645	581	+126
IV. Обрабатывающія ископаемыя, не металлическія продукты .....	„ 1884 г. 1073840		2090	
	„ 1885 г. 992800	-81040	2155	+65
V. Обрабатывающія дерево .	„ 1884 г. 109280		99	
	„ 1885 г. 125400	+16120	215	+116
VI. Обрабатывающія питательные продукты.....	„ 1884 г. 18906195		12488	
	„ 1885 г. 19752236	+846041	11910	-578

Отсюда видно, что сумма производства по группам I, V и VI увеличилась, а по остальным II, III и IV сократилась, но в общей сложности промышленная производительность в отчетном году по Варшавской губернии дала более удовлетворительный результат в сравнении с 1884 годом на 965,606 рублей.

д) Торговля.

Хотя по сравнению общего количества торговых и промышленных заведений по губернии за 1885 г. с главными данными 1884 г. и незамѣчается особенной убыли означенных заведений, тѣмъ не менее изъ результатовъ генеральной повѣрки торговли и промысловъ и въ особенности изъ добытыхъ при этомъ свѣдѣній объ оборотахъ и прибыляхъ разныхъ предпріятій оказывается, что торговля дѣла вообще въ прошломъ году подверглись значительному застою, главнымъ образомъ вслѣдствіе отсутствія спроса и упадка цѣнъ на нѣкоторые продукты сельско-хозяйственнаго и промышленнаго производства.

Въ этомъ отношеніи болѣе другихъ понесли убытки свекло-сахарное и всякаго рода металлическое производство и отчасти, по преимуществу въ окрестностяхъ Варшавы, кирпичные заводы, которыхъ значительное число въ 1885 г. было закрыто и вовсе не дѣйствовало.

Количество выданныхъ Казенною Палатою въ отчетномъ году билетовъ и свидѣтельствъ на право торговли выражается слѣдующею таблицею:

С в и дѣ т е л ь с т в а													Б и л е т ы			П р и мѣ ч а н і е		
I Гильдіи	II Гильдіи	Мелочной торговъ	Промысловыя			Развозный торговъ	Разносный торговъ	Прикащики		I Гильдіи	II Гильдіи	Мелочной торговъ						
			I разряд.	II разряд.	III разряд.			I Класса	II Класса									
Г о д о в ы х ь и п о л у г о д о в ы х ь																		
18	1 332	39 3087 179	6	2 17	5 315	18	67	7 638	108	91	6 767	79 28	2 307	46 3012	261			

Кромѣ того выдано Ярмарочныхъ торговыхъ документовъ:  
 I Вязова II Гильдіи..... 40  
 Мелочной торговъ..... 57  
 II Свидѣтельствъ прикащик. II кл. 8

е) Движеніе  
поселенія.

Къ 1 Января 1885 года въ Варшавской губерніи числилось жи-  
телей обоого пола 956,137.

Въ теченіи 1885 года родилось:

мужскаго пола . . . . .	20,853
женскаго „ . . . . .	19,967
	<u>40,820</u>

Такимъ образомъ, на 100 рожденій приходится 51,0 мальчиковъ  
и 49,0 дѣвочекъ, или на 100 мальчиковъ родилось въ отчетномъ году  
95,7 дѣвочекъ; по отношенію же къ общей массѣ населенія губерніи  
на 100 жителей приходится 4,26 рожденій.

Въ числѣ родившихся въ отчетномъ году было:

Законнорожденныхъ:

въ городахъ . . . . .	3,728
въ селеніяхъ . . . . .	35,641
	<u>39,369</u>

Незаконнорожденныхъ:

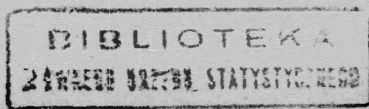
въ городахъ . . . . .	172
въ селеніяхъ . . . . .	1,279
	<u>1,451</u>

Всего слѣдовательно въ городахъ родилось. 3,900  
въ селеніяхъ. 36,920

Сопоставляя общее число рожденій въ губерніи за отчетный годъ  
съ приведенными выше цифрами, оказывается, что число родившихся  
въ городахъ составляетъ 9,55, а въ селеніяхъ 90,45 всего числа рож-  
деній. Что же касается отношенія законно и незаконнорожденныхъ  
къ общему числу рожденій, то первыхъ было 96,4, а вторыхъ 3,5  
всего числа рожденій. Затѣмъ, число незаконнорожденныхъ въ горо-  
дахъ составляетъ 4,6 всѣхъ родившихся въ городахъ, а въ селе-  
ніяхъ 3,7 всѣхъ родившихся въ селеніяхъ.

Въ числѣ родившихся въ отчетномъ году было:

двойней . . . . .	362	мужскаго пола
	344	женскаго „
тройней . . . . .	5	мужскаго „
	1	женскаго „



четверней . . . . .	1	женскаго пола
мертвоужденій *) . . . . .	468	мужскаго „
	323	женскаго „

Итого мертвоужденій... 791

По мѣсяцамъ, рожденія распредѣлялись въ отчетномъ году слѣдующимъ образомъ:

М Ѣ С Я Ц Ы	Законнорож- денныхъ		Незаконно- рожденныхъ		Всего рожденій безъ мертвоужде- ній		Въ томъ числѣ			
							Двойней		Тройней	
	МУЖ. П.	ЖЕН. П.	МУЖ. П.	ЖЕН. П.	МУЖ. П.	ЖЕН. П.	М. П.	Ж. П.	М. П.	Ж. П.
Январь . . . . .	1787	1643	51	67	1838	1710	28	23	—	—
Февраль . . . . .	1509	1454	52	65	1561	1519	24	31	—	3
Мартъ . . . . .	1624	1665	67	67	1691	1732	25	35	—	—
Апрѣль . . . . .	1683	1448	69	64	1752	1512	40	38	—	—
Май . . . . .	1740	1625	64	58	1804	1683	38	24	—	—
Июнь . . . . .	1567	1472	59	65	1626	1537	28	26	—	—
Июль . . . . .	1504	1504	65	44	1569	1548	33	35	—	—
Августъ . . . . .	1720	1717	66	55	1786	1772	35	36	1	2
Сентябрь . . . . .	1808	1678	84	69	1892	1747	25	13	—	—
Октябрь . . . . .	1659	1615	53	56	1712	1671	22	30	—	—
Ноябрь . . . . .	1831	1743	50	60	1881	1803	34	26	—	—
Декабрь . . . . .	1700	1673	41	60	1741	1733	30	24	—	—
Итого . . . . .	20132	19237	721	730	20853	19967	362	344	5	1

Въ продолженіи 1885 года въ Варшавской губерніи умерло:

13,070 человекъ мужскаго пола

12,160 „ женскаго „

25,230 человекъ обоего пола, или 2,63 %  
общаго числа населенія губерніи, при чемъ на 100 умершихъ мужска-  
го пола приходится 93,05 женскаго.

Изъ общаго числа умершихъ, на долю городского населенія при-  
ходится: 1,463 мужчины и 1,341 женщина, или всего 2,804 смертныхъ  
случая, и сельскаго: 11,607 муж. пола и 10,819 женск. п., или всего

\*) Мертвоужденія не показаны въ общемъ числѣ родившихся.

22,426 смертныхъ случаевъ, т. е. первые составляютъ 11,2 % общаго числа умершихъ, а вторые 88,3 %.

На 100 рожденій приходится смертныхъ случаевъ:

въ городахъ 71,9

въ селеніяхъ 60,7

По мѣсяцамъ число умершихъ было:

М ъ с я ц ы	Мужска-	Женска-	Обоего
	го пола	го пола	
Въ Январѣ . . . . .	1443	1320	2763
„ Февралѣ . . . . .	1141	1130	2271
„ Мартѣ . . . . .	1118	1047	2165
„ Апрельѣ . . . . .	1068	983	2051
„ Маѣ . . . . .	1011	902	1913
„ Июнѣ . . . . .	977	971	1948
„ Июлѣ . . . . .	1241	1130	2377
„ Августѣ . . . . .	1220	1130	2350
„ Сентябрьѣ . . . . .	901	850	1751
„ Октябрьѣ . . . . .	890	858	1748
„ Ноябрьѣ . . . . .	985	879	1864
„ Декабрьѣ . . . . .	1075	960	2029
Итого . . . . .	13070	12160	25230

По возрастамъ умершіе распределены въ слѣдующей таблицѣ:

Возрасты	УМЕРЛО			Возрасты	УМЕРЛО		
	МУЖ.	ЖЕН.	ИТОГО		МУЖ.	ЖЕН.	ИТОГО
До 1 мѣсяца . . . . .	1476	1242	2688	Отъ 4 — 5 лѣтъ..	331	320	651
отъ 1 до 3 мѣсяцевъ	848	716	1564	„ 5 — 6 „ ..	237	207	444
„ 3 — 6 „	832	745	1577	„ 6 — 7 „ ..	202	154	356
„ 6 — 1 года ..	1393	1246	2639	„ 7 — 8 „ ..	120	143	263
„ 1 — 2 лѣтъ..	1585	1458	3043	„ 8 — 9 „ ..	128	123	251
„ 2 — 3 „ ..	844	800	1644	„ 9 — 10 „ ..	102	94	196
„ 3 — 4 „ ..	502	477	979	„ 10 — 11 „ ..	86	86	172

Возрасты	УМЕРЛО			Возрасты	УМЕРЛО		
	МУЖ.	ЖЕН.	ИТОГО		МУЖ.	ЖЕН.	ИТОГО
Отъ 11 — 12 лѣтъ..	72	70	142	Отъ 43 — 44 лѣтъ..	40	52	92
„ 12 — 13 „ ..	71	68	139	„ 44 — 45 „ ..	62	58	120
„ 13 — 14 „ ..	64	54	118	„ 45 — 46 „ ..	72	61	133
„ 14 — 15 „ ..	67	62	129	„ 46 — 47 „ ..	58	27	85
„ 15 — 16 „ ..	78	55	133	„ 47 — 48 „ ..	53	49	102
„ 16 — 17 „ ..	64	58	122	„ 48 — 49 „ ..	50	46	96
„ 17 — 18 „ ..	63	62	125	„ 49 — 50 „ ..	82	64	146
„ 18 — 19 „ ..	68	61	129	„ 50 — 51 „ ..	89	74	163
„ 19 — 20 „ ..	67	55	122	„ 51 — 52 „ ..	66	46	112
„ 20 — 21 „ ..	57	49	106	„ 52 — 53 „ ..	54	43	97
„ 21 — 22 „ ..	48	68	116	„ 53 — 54 „ ..	40	46	86
„ 22 — 23 „ ..	67	72	139	„ 54 — 55 „ ..	56	54	110
„ 23 — 24 „ ..	59	72	131	„ 55 — 56 „ ..	82	49	131
„ 24 — 25 „ ..	58	57	115	„ 56 — 57 „ ..	59	56	115
„ 25 — 26 „ ..	51	64	115	„ 57 — 58 „ ..	59	55	114
„ 26 — 27 „ ..	42	45	87	„ 58 — 59 „ ..	69	49	118
„ 27 — 28 „ ..	52	58	110	„ 59 — 60 „ ..	91	127	218
„ 28 — 29 „ ..	37	42	79	„ 60 — 61 „ ..	102	105	207
„ 29 — 30 „ ..	65	46	111	„ 61 — 62 „ ..	60	45	105
„ 30 — 31 „ ..	64	27	91	„ 62 — 63 „ ..	67	62	129
„ 31 — 32 „ ..	39	37	76	„ 63 — 64 „ ..	68	58	126
„ 32 — 33 „ ..	44	43	87	„ 64 — 65 „ ..	100	95	195
„ 33 — 34 „ ..	43	46	89	„ 65 — 66 „ ..	74	82	156
„ 34 — 35 „ ..	43	44	87	„ 66 — 67 „ ..	80	60	140
„ 35 — 36 „ ..	40	64	104	„ 67 — 68 „ ..	68	59	127
„ 36 — 37 „ ..	38	52	90	„ 68 — 69 „ ..	69	36	105
„ 37 — 38 „ ..	38	44	82	„ 69 — 70 „ ..	97	127	224
„ 38 — 39 „ ..	35	49	84	„ 70 — 71 „ ..	91	128	219
„ 39 — 40 „ ..	58	71	129	„ 71 — 72 „ ..	45	40	85
„ 40 — 41 „ ..	63	71	134	„ 72 — 73 „ ..	56	55	111
„ 41 — 42 „ ..	44	50	94	„ 73 — 74 „ ..	56	42	98
„ 42 — 43 „ ..	54	33	87	„ 74 — 75 „ ..	57	47	104

1753. 1949. 3502

2192 1997 4169

Возрасты	УМЕРЛО			Возрасты	УМЕРЛО		
	МУЖ.	ЖЕН.	ИТОГО		МУЖ.	ЖЕН.	ИТОГО
Отъ 75 — 76 лѣтъ..	56	57	113	Отъ 93 — 94 лѣтъ..	3	2	5
„ 76 — 77 „ ..	47	35	82	„ 94 — 95 „ ..	2	8	10
„ 77 — 78 „ ..	43	52	95	„ 95 — 96 „ ..	2	8	10
„ 78 — 79 „ ..	38	32	70	„ 96 — 97 „ ..	2	2	4
„ 79 — 80 „ ..	124	144	268	„ 97 — 98 „ ..	1	4	5
„ 80 — 81 „ ..	24	25	49	„ 98 — 99 „ ..	3	1	4
„ 81 — 82 „ ..	12	16	28	„ 99 — 100 „ ..	3	2	5
„ 82 — 83 „ ..	23	25	48	„ 100 — 101 „ ..	—	3	3
„ 83 — 84 „ ..	14	25	39	„ 101 — 102 „ ..	2	2	4
„ 84 — 85 „ ..	25	35	60	„ 102 — 103 „ ..	1	—	1
„ 85 — 86 „ ..	22	23	45	„ 103 — 104 „ ..	—	1	1
„ 86 — 87 „ ..	8	12	20	„ 104 — 105 „ ..	1	—	1
„ 87 — 88 „ ..	8	11	19	„ 105 — 106 „ ..	—	—	—
„ 88 — 89 „ ..	7	9	16	„ 106 — 107 „ ..	—	—	—
„ 89 — 90 „ ..	21	26	47	„ 107 — 108 „ ..	—	—	—
„ 90 — 91 „ ..	11	16	27				
„ 91 — 92 „ ..	4	5	9				
„ 92 — 93 „ ..	2	2	4	Всего ..	13070	12160	25230

Загѣмъ прирость населенія составляетъ:

509 583 1092

въ городахъ..... 1,096

въ селеніяхъ..... 14,494

Всего..... 15,590

Къ 1-му Января 1886 года такимъ образомъ считается въ Варшавской губерніи жителей:

477,976 мужскаго пола

493,751 женскаго „

971,727 обоего пола.

Изъ этого числа въ городахъ 102,162 обоего пола

въ селеніяхъ 869,565 „ „

Такимъ образомъ населеніе 18 городовъ Варшавской губерніи за отчетный годъ составляло 11,7 всего ея населенія.

Въ 1885 году заключено было браковъ 8,745, т. е. сравнительно съ предшествовавшимъ годомъ болѣе на 919.

Изъ числа всѣхъ заключенныхъ браковъ было:

браковъ холостыхъ съ дѣвицами . . .	7,121
„ „ со вдовами . . .	305
„ вдовцовъ съ дѣвицами . . .	864
„ „ со вдовами . . . .	455

По возрастамъ вступившіе въ бракъ распредѣляются такимъ образомъ:

	Мужчинъ	Женщинъ
Моложе 20 лѣтъ . . . . .	978	3530
Отъ 21 до 25 лѣтъ . . . . .	4109	3485
„ 26 „ 30 „ . . . . .	2108	879
„ 31 „ 35 „ . . . . .	525	315
„ 36 „ 40 „ . . . . .	292	209
„ 41 „ 45 „ . . . . .	231	153
„ 46 „ 50 „ . . . . .	145	64
„ 51 и выше . . . . .	357	110

По мѣсяцамъ браки распредѣляются такъ:

Въ Январѣ заключено было	1920	браковъ
„ Февралѣ „ „	1071	„
„ Мартѣ „ „	47	„
„ Апрѣлѣ „ „	272	„
„ Маѣ „ „	630	„
„ Июнѣ „ „	526	„
„ Июлѣ „ „	332	„
„ Августѣ „ „	445	„
„ Сентябрѣ „ „	799	„
„ Октябрѣ „ „	1155	„
„ Ноябрѣ „ „	1425	„
„ Декабрѣ „ „	123	„

8745

Значительныхъ выселеній изъ губерніи, а равно и переселеній въ губернію въ 1885 году не было.

## Подати и повинности.

а) Окладные сборы.	Къ 1-му Января 1885 года недоимокъ по окладнымъ сборамъ оставалось .....	58,827 р. 17 к.
	Окладъ 1885 года составлялъ .....	1,160,408 „ 25 „
	Къ тому вновь <i>причислено</i> :	
	недоимокъ .....	19,807 „ 21 „
	оклада .....	5,957 „ 16 „
	<i>Исключено</i> :	
	недоимокъ .....	4,802 „ 17 „
	оклада .....	3,793 „ 55 „
	Всего слѣдовало взыскать:	
	недоимокъ .....	73,832 „ 21 „
	оклада .....	1,162,571 „ 86 „
	Въ теченіи 1885 года взыскано:	
	недоимокъ .....	44,022 „ 5 „
	оклада .....	1,112,934 „ 2 „
	Затѣмъ къ 1-му Января 1886 года оста- лось въ недоимкѣ .....	79,448 „ — „
	Сравнительно съ 1884 годомъ недоимки, такимъ образомъ, увеличилось на .....	20,620 „ 83 „
	По отдѣльнымъ наименованіямъ оклад- ныхъ сборовъ, оставшаяся въ недоимкѣ сумма распредѣляется слѣдующимъ образомъ:	
	на дворскіе налоги .....	59,945 „ 2 „
	„ крестьянскіе налоги .....	13,019 „ 89 „
	„ городскіе налоги .....	6,483 „ 9 „
		79,448 р. — к.

б) Губерн-  
скіе сборы.  
1) Страхо-  
вой сборъ.

Дѣятельность взаимнаго страхованія отъ огня строеній въ Варшавской губерніи представляется за отчетный 1885 годъ въ слѣдующемъ видѣ:

**Страхованіе** распространялось въ началѣ отчетнаго года въ суммѣ ..... 53,914,900 р.

Въ теченіи года

1) принято новыхъ страхованій  
въ суммѣ ..... 4,542,010 р.

2) исключено изъ страхованія на  
сумму ..... 3,444,110 р.

Затѣмъ страхованіе увеличилось  
на сумму ..... 1,097,900 р.

Въ концѣ отчетнаго года страхованіе составляло сумму ..... 55,012,800 р.

**Страховой преміи** съ этой суммы назначено ко взиманію: въ Апрельскомъ срокѣ 374,390 руб. 28 к. и въ Октябрьскомъ 89,297 руб. 51 к., а всего 463,687 руб. 79 к.

### Доходы:

Въ счетъ означенной преміи и другихъ принадлежностей, а равно въ счетъ недоимокъ прежнихъ лѣтъ поступило въ теченіи года:

1) Страховой преміи ..... 449,428 р. 38 к.

2) Процентвъ съ капитала 5,488 „ 99 „

3) Разныхъ случайныхъ доходовъ ..... 1,212 „ 84 „

4) На пополненіе позаимствованія изъ запаснаго страховаго капитала по призрѣнію семействъ чиновъ запаса и ратниковъ ополченія призванныхъ въ мишувшую войну на службу .. 19,148 „ 56 „

Итого поступило ..... 475,278 р. 77 к.

### Расходы:

Въ теченіи отчетнаго года израсходовано:

1) На вознагражденіе пожарныхъ убытковъ ..... 360,709 р. 2 к.

2) На управленіе ..... 16,611 „ 17 „

Отпущено въ пособіе другимъ губерніямъ, а именно:

Сѣдлецкой .....	145,000 р.
Калишской .....	11,120 р.
и Сувальской .....	9,000 р.

Итого расходовъ въ теченіи года ..... 527,712 р. 24 к.

Слѣдовательно съ исходомъ отчетнаго года  
расходы превзошли доходы на сумму..... 27,423 р. 84 к.

А какъ остатокъ отъ расходовъ прежнихъ  
лѣтъ, показанный въ обзорѣ губерніи за 1883  
года, простирался до..... 519,546 р. 99<sup>3</sup>/<sub>4</sub> к.

то за вычетомъ вышеозначеннаго недочета. 27,423 р. 84 к.

Весь наличный по взаимному губернскому  
страхованію строеній отъ огня капиталъ, съ ис-  
ходомъ 1884 года составлялъ..... 492,123 р. 15<sup>3</sup>/<sub>4</sub> к.

Означенная наличность находится:

въ Главномъ Казначействѣ .....	196,377 р. 47 <sup>3</sup> / <sub>4</sub> к.
въ Польскомъ Банкѣ.....	209,550 р. 82 к.
въ Губернскомъ и Уѣздныхъ Казначей- ствахъ .....	86,194 р. 86 к.

Причисливъ къ этой суммѣ:

недоимки составляющія сумму.....	56,382 р. 78 к.
пособія другимъ Губерніямъ отпущен- ныя заимообразно и подлежащія возвра- ту въ суммѣ.....	54,000 р. — к.
отпущенные авансомъ въ пособіе се- мействамъ чпновъ запаса и ратниковъ ополченія призванныхъ въ военное вре- мя на службу и другіе авансовые расходы подлежащіе возврату.....	51,757 р. 10 <sup>1</sup> / <sub>2</sub> к.

Итого ..... 162,139 р. 88<sup>1</sup>/<sub>2</sub> к.

Активъ страховаго учрежденія Варшавской  
губерніи составляетъ..... 654,263 р. 4<sup>1</sup>/<sub>4</sub> к.

По активъ этотъ обремененъ разнаго рода  
расходами подлежащими къ удовлетворенію на  
сумму..... 104,071 р. 53<sup>3</sup>/<sub>4</sub> к.

Такимъ образомъ за вычетомъ этихъ платежей, дѣйствительное имущество взаимнаго губернскаго страхованія строеній отъ огня по Варшавской губерніи къ 1 Января 1885 г. составляетъ..... 550,191 р. 50<sup>1</sup>/<sub>2</sub> к.

А какъ имущество это къ 1 Января 1884 г. простиралось на сумму..... 610,729 р., 97<sup>1</sup>/<sub>2</sub> к.

то слѣдовательно въ теченіи 1884 г. оно уменьшилось на..... 60,538 р. 47 к.

Пожаровъ въ теченіи года случилось 407, изъ коихъ, въ городахъ 23, въ посадахъ 27, въ деревняхъ 357. Пожары эти, на сколько сіе обнаружено по разслѣдовавіямъ, произошли, 12 отъ молніи 15 отъ дурнаго устройства печей и трубъ, 58 отъ неосторожности, 47 отъ поджоговъ, а въ остальныхъ 275 пожарныхъ случаяхъ причинъ по разслѣдованіямъ не открыто.

Убытки отъ всѣхъ этихъ пожаровъ простираются приблизительно на сумму 368,090 руб., которая частью уплочена, а частью ассигнована будетъ въ продолженіи 1885 года.

Убытки эти въ продолженіи 1883 года по 354 пожарнымъ случаямъ простирались на 309,135 руб., вслѣдствіе чего минувшій годъ, какъ въ отношеніи числа пожарныхъ случаевъ, такъ равно и въ причиненныхъ убыткахъ, оказался менѣе благопріятнымъ предъидущаго.

2) Дорожный сборъ.

Къ 1-му Января 1884 года остатокъ наличности суммъ губернскаго земскаго дорожнаго сбора составлялъ.... 74,733 р. 60 к.

Въ теченіи 1884 года поступило:

сбора росписаннаго на 1884 годъ и недоимокъ прежнихъ лѣтъ..... 132,280 р. 91 к.

случайныхъ доходовъ..... 760 р. 61 к.

остатковъ изъ отпущенныхъ на производство экстренныхъ мелочныхъ работъ по починкѣ дорогъ и мостовъ..... 263 р. 60 к.

10% съ торговыхъ и промысловыхъ документовъ..... 20,673 р. 11 к.

Итого въ приходъ вмѣстѣ съ остаткомъ было . 228,711 р. 83 к.

Въ теченіи 1884 года израсходовано:

на постройку новыхъ шосейныхъ дорогъ и мостовъ .....	13,494 р. 76	к.
на ремонтъ существующихъ шосейныхъ и грунтовыхъ дорогъ 1-го разряда .....	77,463 р. 8	к.
на перестройку и починку мостовъ и трубъ на сказанныхъ дорогахъ.....	13,989 р. 50	к.
на производство экстренныхъ мелочныхъ ра- ботъ по починкѣ дорогъ и мостовъ ...	6,950 р. 10	к.
на содержаніе личнаго состава дорожной службы.....	17,028 р. 11	к.
суточныхъ и прогонныхъ по командировкамъ техниковъ для освидѣтельствованія про- изведенныхъ дорожныхъ работъ.....	259 р. 40	к.
пособіе гмишѣ на приведеніе въ исправность мостовъ на дорогѣ 2-го разряда Гроец- каго уѣзда.....	400 р. —	к.
въ возвратъ ненадлежаще поступившихъ пла- тежей .....	72 р. 20	к.
на уплату почтовыхъ издержекъ за пересыл- ку суммъ.....	46 р. 36	к.
Итого въ расходѣ ...	129,697 р. 51	к.

Затѣмъ къ 1-му Января 1885 года осталось

въ наличности..... 99,014 р. 32 к.

3) Квартир-  
ный сборъ.

Норма квартирнаго сбора на 1884 годъ утверждена Министерствомъ  
Внутреннихъ Дѣлъ въ слѣдующемъ размѣрѣ:

- а) съ домовладѣльцевъ въ городахъ, причисленныхъ въ отноше-  
ніи подымной подати къ II и III разрядамъ, по 90 процен-  
товъ съ уплачиваемой ими подымной подати;
- б) съ домовладѣльцевъ въ городахъ, причисленныхъ въ отноше-  
ніи подымной подати къ IV и V разрядамъ, въ размѣрѣ  
45 процентовъ;
- в) съ городскихъ промышленниковъ и торговцевъ по 18% отъ  
чистаго дохода съ ихъ промысловъ;
- г) съ владѣльцевъ имѣній по 7,2 % взимаемаго съ нихъ двор-  
скаго основнаго поземельнаго налога;

- д) съ сельскихъ обывателей 1 разряда, т. е. владѣющихъ участками болѣе  $7\frac{1}{2}$  десятинъ, въ размѣрѣ  $41\frac{1}{2}$  коп. съ усадьбы, и
- е) съ сельскихъ обывателей 2 разряда, т. е. владѣющихъ участками отъ  $1\frac{1}{2}$  до  $7\frac{1}{2}$  десятинъ, по 24 коп. съ усадьбы.

Въ 1884 году квартирный фондъ составлялъ:

*По доходу:*

а) квартирнаго сбора по вышеупомянутой, определенной Министерствомъ Внутреннихъ Дѣлъ нормѣ назначено было къ поступленію .....	75,090 р. —	к.
б) съ принадлежащихъ квартирному фонду строеній, а именно: за отводъ въ сихъ строеніяхъ помѣщеній, за которыя вознагражденіе производится изъ казенныхъ смѣтныхъ суммъ .....	1,499 р. —	к.
в) арендная плата за отдаваемые въ наемъ сады при воинскихъ казармахъ въ г. Радиминѣ и при подуховныхъ домахъ въ гор. Ловичѣ .....	73 р. —	к.
Итого .....	76,662 р. —	к.

*По расходу:*

а) уплата вознагражденія за отведенныя для войскъ квартиры .....	64,835 р. —	к.
б) пособіе казны на содержаніе чиновниковъ Министерства Внутреннихъ Дѣлъ и Государственнаго Контроля .....	905 р. —	к.
в) пособіе магистратамъ городамъ и гминнымъ управленіямъ на канцелярскія издержки по квартирной части .....	350 р. —	к.
и г) на ремонтъ зданій, принадлежащихъ квартирному фонду, уплату податей и другіе расходы .....	6,698 р. —	к.
Итого .....	72,788 р. —	к.
Затѣмъ остается .....	3,874 р. —	к.

4. Сборъ на  
расходы по  
пресѣченію  
чумы рогатого  
скота.

Къ 1-му Января 1884 года остатокъ наличной суммы по сбору со скотовладѣльцевъ для пресѣченія чумы на рогатомъ скотѣ со- ставлялъ..... 4,853 р. 41<sup>3</sup>/<sub>4</sub> к.

Въ теченіи 1884 года поступило:

Одноконѣчнаго сбора со скотовладѣльцевъ . 3,247 р. 97 к.

Процентовъ отъ суммъ, хранящихся въ Польскомъ Банкѣ ..... 30 р. 97<sup>3</sup>/<sub>4</sub> к.

Изъ другихъ губерній ..... 6,000 р. — к.

Всего находилось въ распоряженіи Губернскаго Правленія..... 14,132 р. 36<sup>1</sup>/<sub>2</sub> к.

Изъ нихъ израсходовано:

На вознагражденіе за убитый для пресѣченія чумы скотъ ..... 80 р. — к.

На другіе расходы при принятіи мѣръ къ пресѣченію заразы..... 194 р. 79 к.

По управленію ..... 6,216 р. 45 к.

На уплату почтовыхъ пошлинъ за пересылку суммъ изъ Уѣздныхъ Казначействъ въ Губернскаго ..... 16 р. 15 к.

Итого расходовъ .... 6,507 р. 39 к.

За удовлетвореніемъ всѣхъ этихъ расходовъ по 1-ое Января 1885 года образовался остатокъ 7,624 р. 97<sup>1</sup>/<sub>2</sub> к., хранящійся въ Польскомъ Банкѣ и Казначействахъ.

Всего скота, оказавшагося по описямъ 1884 года и обложеннаго сборомъ, было:

быковъ и воловъ ..... 40078 головъ

коровъ ..... 244220 „

яловаго скота ..... 51388 „

Итого..... 335686 головъ

Кромѣ того телятъ, которые не облагаются сборомъ, а вносятся въ опись лишь для счета..... 41857 головъ

Всего ..... 377543 головъ

в) Городскіе Доходы городовъ Варшавской губерніи простирались въ 1884 году  
доходы и расходы. до 140,148 руб. 54 коп., то есть на 2122 руб. 71 коп. менѣе, нежели  
въ 1883 году.

Доходовъ отдѣльно по каждому изъ источниковъ поступило:

*въ сравненіи съ 1883 годомъ.*

съ городскихъ имуществъ и оброчныхъ статей.....	45840 р. 94 <sup>1</sup> / <sub>2</sub> к.	—	31 р. 40 <sup>1</sup> / <sub>2</sub> к.
съ владѣльцевъ недвижн- мыхъ имуществъ.....	4719 р. 9	к.	— 2844 р. 38 к.
съ промышленниковъ.....	10586 р. 35	к.	— 2527 р. 25 к.
съ налоговъ косвенныхъ .	18310 р. 3	к.	— 1730 р. 85 <sup>1</sup> / <sub>2</sub> к.
вспомогательныхъ .....	27114 р. 95	к.	— 9019 р. 54 к.
мелочныхъ и случайныхъ.	3017 р. 77 <sup>1</sup> / <sub>2</sub> к.	—	1889 р. 65 <sup>1</sup> / <sub>2</sub> к.
чрезвычайныхъ.....	30559 р. 40	к.	— 1652 р. 59 <sup>1</sup> / <sub>2</sub> к.
итого доходовъ..	140148 р. 54	к.	— 2122 р. 71 к.

Такимъ образомъ въ сравненіи съ 1883 годомъ уменьшеніе послѣ-  
довало лишь по сборамъ: вспомогательнымъ, а также мелочнымъ и слу-  
чайнымъ, по вѣмъ же остальнымъ статьямъ доходы увеличились.  
Общій же итогъ доходовъ уменьшился по случаю неключенія изъ вѣ-  
домости обращеннаго въ посадъ г. Гора-Кальварія.

Расходовъ произведено всего 103449 руб. 11<sup>1</sup>/<sub>2</sub> коп., то есть на  
9433 руб. 3 коп. менѣе нежели въ 1883 году.

Расходы эти слѣдующіе:

*въ сравненіи съ 1883 годомъ.*

на содержаніе мѣстъ и лицъ городского управленія..	43161 р. 20	к.	— 793 р. 2 к.
на содержаніе городскихъ имуществъ и наемъ отъ горо- да помѣщениій .....	13800 р. 91	к.	— 134 р. 54 к.
на наружное благоустрой- ство города .....	5998 р. 9	к.	— 1175 р. 80 к.
на содержаніе благотвори- тельныхъ и другихъ обществен- ныхъ заведеній.....	5383 р. 19	к.	— 220 р. 43 к.
на уплату долговъ.....	3581 р. 27	к.	— 2820 р. 15 к.

на мелочныя и эстренныя издержки .....	6383 р. —	к. —	2015 р. 12 $\frac{1}{2}$ к.
на одновременные расходы	25141 р. 45 $\frac{1}{2}$ к. —	2714 р. 82 $\frac{1}{2}$ к.	
итого расходовъ.	103449 р. 11 $\frac{1}{2}$ к. —	9433 р. 3	к.

Такимъ образомъ увеличеніе расходовъ послѣдовало лишь по статьѣ на содержаніе благотворительныхъ и другихъ общественныхъ заведеній, — по всѣмъ же остальнымъ статьямъ послѣдовало уменьшеніе.

Движеніе за отчетный годъ запасныхъ и неприкосновенныхъ капиталовъ городовъ Варшавской губерніи было слѣдующее:

Къ 1 Января 1884 года числилось:

запаснаго капитала .....	346639 р. 22 $\frac{1}{2}$ к.
неприкосновеннаго капитала .....	69136 р. 20 $\frac{1}{2}$ к.
Итого.....	415775 р. 43 к.

Въ 1884 году прибыло:

запаснаго капитала .....	15795 р. 31 к.
неприкосновеннаго капитала .....	1303 р. 9 к.

Затѣмъ къ 1 Января 1885 года состоитъ капиталовъ:

запаснаго .....	362434 р. 53 $\frac{1}{2}$ к.
неприкосновеннаго .....	70439 р. 29 $\frac{1}{2}$ к.
Итого .....	432873 р. 83 к.

Такимъ образомъ капиталы эти въ отчетномъ году увеличились на 17098 руб. 40 коп.

Размѣръ поступленія акцизныхъ сборовъ, а также сравненіе ихъ съ доходами 1883 года, представляется въ слѣдующихъ цифровыхъ данныхъ:

Наименованіе доходовъ	Поступило въ 1884 г.	Сравнительно съ 1883 годомъ	
		БОЛЕЕ	МЕНЬЕ
РУБЛИ И КОПѢЙКИ			
<i>Питейные:</i>			
Акциза съ вина и спирта .....	1793953 56	—	181310 14
„ „ пива .....	107931 40	—	19545 60
„ „ меда .....	82 50	—	14 50
„ „ водочныхъ издѣлій.....	11626 95	1429 4	—

Наименованіе доходовъ	Поступило въ 1884 г.	Сравнительно Съ 1883 годомъ			
		БОЛЪЕ		МЕНЪЕ	
		РУБЛИ И КОПЪЙКИ			
Патентнаго сбора.....	94317 —	—	—	16466 —	—
Случайныхъ поступлений.....	4077 51	—	—	1804 18	—
<b>Итого.....</b>	<b>2011988 92</b>	<b>1429</b>	<b>4</b>	<b>219140</b>	<b>42</b>
<i>Отъ свеклосахарнаго производства.</i>					
Акциза.....	1076312 79	—	—	48829 23	—
Патентнаго сбора.....	7764 73	—	—	3543 27	—
Пени за несвоевременный взносъ акциза.....	4805 86	4801	4	—	—
<b>Итого.....</b>	<b>1088883 38</b>	<b>4801</b>	<b>4</b>	<b>52372</b>	<b>50</b>
<i>Отъ табачнаго производства.</i>					
Отъ акцизныхъ свидѣтельствъ для продажи табачныхъ издѣлій и отъ раскурочныхъ марокъ.....	17650 50	455	—	—	—
Случайныхъ доходовъ, штрафныхъ и конфискаціонныхъ денегъ.....	236 23	—	—	1359 30	—
<b>Итого.....</b>	<b>17886 73</b>	<b>455</b>	<b>—</b>	<b>1359</b>	<b>30</b>
<b>Итого всѣхъ акцизныхъ доходовъ....</b>	<b>3118759 3</b>	<b>6685</b>	<b>8</b>	<b>266187</b>	<b>14</b>

*Примѣчаніе:* Въ обзорѣ за 1883 годъ число патентовъ на право торговли табачными издѣліями, а равно доходъ отъ продажи сихъ патентовъ и табачныхъ марокъ, показанъ со включеніемъ г. Варшавы.

д) Отправленіе натуральныхъ повинностей. **Общегосударственныя натуральныя повинности, подлежащія отправленію населеніемъ Варшавской губерніи, сводятся къ слѣдующимъ тремъ: 1) воинской, 2) квартирной и 3) подводной повинностямъ:**

1) Воинская повинность. Въ 1884 году призывъ повобранцевъ былъ оконченъ къ 19 ноября. Жалобъ на неправильныя дѣйствія Уѣздныхъ Присутствій было подано 675, изъ коихъ признано уважительными 43.

Изъ подлежавшихъ по разверткѣ къ поступленію на службу слѣдовало призвать: евреевъ и лицъ другихъ исповѣданій 3512, принято на службу 3498, недобрано затѣмъ 14 челов., вслѣдствіе неявки ихъ

къ исполненію воинской повинности, а также недостатка способныхъ къ военной службѣ.

Вообще результатъ мицувшаго призыва былъ слѣдующій:

1) Призыву къ исполненію воинской повинности подлежало:

а) по призывнымъ спискамъ .....	12703
б) по дополнительнымъ спискамъ <b>А</b> .....	7
	<hr/>
	12710

в) по дополнительнымъ спискамъ <b>Б</b> .....	2357
---	------

2) Исключено изъ означенныхъ списковъ, убывшихъ послѣ составленія призывныхъ списковъ .....	255
---	-----

3) Числилось по дополнительнымъ спискамъ <b>В</b> .....	1
---	---

4) Въ числѣ внесенныхъ въ призывные списки заключалось:

а) имѣвшихъ право на льготу по семейному положенію I разряда .....	2562
II „ .....	2464
III „ .....	546
	<hr/>
Итого...	5572

б) получившихъ отсрочку:

1) по имущественному положенію.....	5
2) до окончанія образованія .....	147
3) двухгодичную для усыновленія.....	11

в) освобожденныхъ отъ жребія по 54 ст. устава .....	32
---	----

г) освобожденныхъ отъ воинской повинности по 62 ст. ....	1
--	---

5) Число лицъ, коимъ возрастъ опредѣленъ по наружному виду, по 137 и 138 ст. устава .....	526
---	-----

6) Изъ того числа внесено въ призывной списокъ дополнительно, по 139 ст. устава .....	212
---	-----

7) Всего вынутію жребія подлежало.....	12639
--	-------

8) При осмотрѣ и приѣмѣ:

а) освобождено отъ службы въ войскахъ .....	1632
б) назначена отсрочка .....	1903
в) назначено къ переосвидѣтельствуванію .....	64
г) отправлено въ лечебныя заведенія на испытаніе .....	191
д) не явилось къ призыву.....	589
	<hr/>
	9



7) въ 2 аршина 8 вершковъ .....	27
8) „ 2 „ 9 „ .....	7
9) „ 2 „ 10 „ .....	—
	<hr/>
	3483

## з) по сословіямъ:

1) дворянъ потомственныхъ и личныхъ...	13
2) лицъ, состоящихъ на государственной гражданской службѣ .....	7
3) купцовъ .....	120
4) мѣщанъ и цеховыхъ .....	944
5) крестьянъ всѣхъ наименованій.....	2411
	<hr/>
	3495

## п) по происхожденію:

1) русскихъ, малороссіянъ и бѣлороссовъ .	14
2) поляковъ.....	2698
3) нѣмцевъ .....	164
4) евреевъ .....	619
	<hr/>
	3495

## і) по вѣроисповѣданіямъ:

1) православныхъ и единовѣрцевъ.....	14
2) лютеранъ .....	225
3) католиковъ .....	2635
4) евреевъ.....	619
5) менонитовъ.....	2
	<hr/>
	3495

к) женатыхъ ..... 442

## 13) На основаніи 154 ст. устава:

а) зачислено въ ратники ополченія.....	8065
а) освобождено отъ этого зачисленія по неспо- собности носить оружіе.....	554
	<hr/>

Итого ..... 8619

Расходы по призыву и приему на службу, а также на содержаніе городскихъ и уѣздныхъ Присутствій, въ теченіи отчетнаго года составляли:

На путевое, квартирное и порціонное доволь-  
ствіе военныхъ чиновъ, медиковъ и воен-  
ныхъ приемщиковъ ..... 2702 р. 43<sup>1</sup>/<sub>2</sub> к.

На канцелярскіе и прочіе расходы, поимено- ванные въ 3 пунктѣ 164 ст. устава . . . .	3512 р. —	к.
Итого . . . . .	6214 р. 43 $\frac{1}{2}$	к.

Кромѣ вышеозначенныхъ расходовъ, израсходовано на наемъ лицъ для завѣдыванія дѣлопроизводствомъ городского и уѣздныхъ Присутствій, считая по 600 руб. на каждое, 7,800 руб. Независимо сего открытъ былъ кредитъ въ количествѣ 1515 руб. на наемъ, отопленіе и освѣщеніе помѣщеній для уѣздныхъ Присутствій, но изъ этой суммы израсходовано только 700 руб.

Наконецъ, отпущено уѣзднымъ Присутствіямъ 630 руб. на снабженіе кормовыми суточными деньгами призывныхъ, подлежащихъ отправленію на испытаніе или переосвидѣтельствованіе.

2) Квартир-  
ная повин-  
ность.

Исполненіе квартирной повинности въ губерніяхъ Царства Польскаго производится посредствомъ особаго денежнаго квартирнаго сбора и отвода квартиръ въ натурѣ.

Къ исполненію денежной квартирной повинности привлечены въ городахъ домовладѣльцы и промышленники, — въ селеніяхъ владѣльцы имѣній и сельскіе обыватели, владѣющіе усадьбами, пространствомъ не менѣе 1 $\frac{1}{2}$  десятинъ.

Жители городовъ, переименованныхъ въ посады, въ отношеніи исполненія квартирной повинности, сравнены съ сельскими обывателями.

Исполненіемъ квартирной повинности въ натурѣ обязаны домовладѣльцы въ тѣхъ городахъ, посадахъ и селеніяхъ, въ которыхъ расположены войска, — вознагражденіе же за отводъ квартиръ для воинскихъ чиновъ, домовладѣльцы получаютъ по тарифу изъ суммъ квартирнаго сбора — а за квартиры для воинскихъ заведеній, изъ суммъ назначаемыхъ по смѣтѣ Главнаго Инженернаго Управленія.

Квартирнымъ довольствіемъ въ 1884 году пользовались:

1 баталіонъ 22 пѣхотнаго Нижегородскаго полка, штабъ коего расположенъ въ Плоцкой губерніи.

3 баталіонъ 25 пѣхотнаго Смоленскаго полка, штабъ коего расположенъ въ Радомской губерніи.

29 пѣхотный Черниговскій полкъ.

9 ротъ 30 пѣхотнаго Полтавскаго полка, штабъ коего расположенъ въ гор. Варшавѣ.

1 баталіонъ 31 пѣхотнаго Алексопольскаго полка, штабъ коего расположенъ въ Петроковской губерніи.

32 пѣхотный Кременчугскій полкъ.

Управленіе 2 бригады 8 пѣхотной дивизіи.

8 ротъ 40 пѣхотнаго Колыванскаго полка, штабъ коего расположенъ въ гор. Варшавѣ.

Штабъ 5 кавалерійской дивизіи.

Управленіе 1 бригады той же дивизіи.

14 Драгунскій Литовскій полкъ.

Управленіе 1 Стрѣлковой бригады.

4 Стрѣлковыхъ баталіона.

8 артиллерійская бригада.

11 конно-артиллерійская бригада.

3 дивизионныхъ летучихъ артиллерійскихъ парка.

2 роты 31 пѣхотнаго резервнаго кадроваго баталіона.

Управленіе Кутновскаго уѣзднаго воинскаго начальника.

Кутновская и Брестъ-Кувявская мѣстныя команды, а также все время лагернаго сбора войскъ при г. Варшавѣ съ Мая по 15 Сентября и во время сбора при г. Скерневицахъ съ 1 Августа по 1 Сентября.

Топографическая Инженерная команда.

Штабъ 5 кавалерійской дивизіи, штабы 1 и 2 бригады.

Въ числѣ квартировавшихъ въ 1884 году въ Варшавской губерніи войскъ состояло:

Генераловъ . . . . .	15
Штабъ и оберъ-офицеровъ . . . . .	1126
Нижнихъ чиновъ . . . . .	23452
Лошадей . . . . .	9033

Сверхъ того квартирнымъ довольствіемъ пользовались въ отчетномъ году: 12 Коммисаровъ по крестьянскимъ дѣламъ съ состоящими при нихъ 12 писмоводителями и 12 землемѣрами; 7 уѣздныхъ начальниковъ, 12 Судебныхъ слѣдователей; 4 начальника жандармскихъ уѣздныхъ командъ и 2 начальника жандармско-полицейскихъ управленийъ желѣзныхъ дорогъ и 46 нижнихъ чиновъ; 14 начальниковъ земской стражи и 356 нижнихъ чиновъ; 4 смотрителя продовольствен-

ныхъ магазиновъ и 35 нижнихъ чиновъ; завѣдывающій Александровскимъ передаточнымъ пунктомъ и шоссеиные дорожные сторожа.

Изъ числа вышепоказанныхъ частей войскъ и лицъ были расквартированы въ казармахъ.

а) Инженернаго вѣдомства: въ посадѣ Гора-Кальварія: 1 генераль, 35 штабъ и оберъ-офицеровъ, 1474 нижнихъ чиновъ, и въ конюшняхъ 30 лошадей; въ городѣ Ловичѣ: 1 оберъ-офицеръ 673 нижнихъ чиновъ и въ конюшнѣ 4 лошади, въ гор. Сохачевѣ: 2 штабъ офицеровъ и 210 нижнихъ чиновъ и въ гминѣ Млоцины Варшавскаго уѣзда: 2 генерала, 88 штабъ и оберъ-офицеровъ, 2346 нижнихъ чиновъ, и въ конюшняхъ 188 лошадей.

б) Устроенныхъ на счетъ суммъ квартирнаго сбора въ гор. Радиминѣ: 1 штабъ-офицеръ, 180 нижнихъ чиновъ, и въ конюшнѣ 2 лошади; въ г. Сьерневицахъ: 320 нижнихъ чиновъ, и въ конюшнѣ 13 лошадей; въ гор. Кутнѣ 330 нижнихъ чиновъ и въ конюшнѣ 93 лошади; въ гор. Ловичѣ: въ подуховныхъ домахъ принадлежащихъ квартирному фонду 5 штабъ и оберъ-офицеровъ, 41 нижнихъ чиновъ и въ конюшнѣ 3 лошади; въ гор. Влоцлавскѣ въ строеніяхъ б. солянаго магазина 80 нижнихъ чиновъ, и въ конюшняхъ 80 лошадей, и пагонцевъ

в) въ устроенныхъ на счетъ городскихъ суммъ казармахъ: въ гор. Гройцахъ 120 нижнихъ чиновъ и въ конюшняхъ 4 лошади; всѣ же остальные расквартированы были въ частныхъ домахъ.

3) Подводная  
повинность.

Подводы поставлялись обывателями по раскладкамъ гминныхъ управленій по надобности войскъ и военныхъ этаповъ за уплатою прогоновъ изъ суммъ военнаго вѣдомства, считая по 2 кон. на версту и лошадь.

### III. Общественное благоустройство и благочиніе.

а) Казенныя  
зданія.

По ремонту и исправленію казенныхъ зданій и сооруженій, подвѣдомственныхъ Варшавскому Губернскому Правленію и содержимыхъ на счетъ Министерства Внутреннихъ Дѣлъ, произведены въ 1884 году строительныя работы:

1. въ гор. Варшавѣ: а) въ зданіи Намѣстниковаго дома по улицѣ Краковское Предмѣстье въ Варшавѣ подъ № 387, занимаемомъ Канцеляріею Варшавскаго Генералъ-Губернатора, квартирою Управляющаго оною, Губернскимъ Правленіемъ, Канцеляріею и квартирою Губернатора, производились ниже слѣдующія ремонтныя работы:

Произведенъ ремонтъ въ помѣщеніяхъ Канцеляріи Варшавскаго Генералъ-Губернатора, въ IV Дѣлопроизводствѣ, Регистратурѣ и Кассѣ на сумму ..... 318 р. 28 к.

Капитальный ремонтъ б. Намѣстниковаго дома на сумму ..... 131 р. 04 к.

Обыкновенный ремонтъ б. Намѣстниковаго дома на сумму ..... 90 р. 58 к.

Ремонтныя починки и передѣлки въ помѣщеніи Канцеляріи Варшавскаго Генералъ-Губернатора на сумму ..... 1419 р. 22 к.

Произведенъ капитальный ремонтъ зданій на сумму ..... 533 р. 96 к.

Произведенъ обыкновенный ремонтъ зданія на сумму ..... 930 р. 30 к.

Итого ..... 3423 р. 38 к.

*б) въ казенномъ домѣ № 492 по Медовой улицѣ:*

Приведена въ исправность квартира Архіепископа и принадлежащихъ къ оной службъ, на сумму ..... 5290 р. 18 к.

Починена крыша на сараѣ въ казенномъ домѣ № 492 на сумму ..... 147 р. 85 к.

Починена желѣзная крыша на главномъ корпусѣ зданія, на сумму ..... 29 р. 50 к.

Произведенъ обыкновенный ремонтъ на сумму ..... 1596 р. 19 к.

Произведенъ капитальный ремонтъ зданія на сумму ..... 362 р. 73 к.

Итого ..... 7426 р. 45 к.

*в) въ зданіи б. Апелляціоннаго суда подъ № 487 по Медовой улицѣ.*

Капитальный ремонтъ зданія на сумму.. 569 р. 90 к.

Обыкновенный ремонтъ зданія на сумму. 759 р. 12 к.

Итого ..... 1329 р. 02 к.

*г) въ зданіи Варшавской Главной Уголовной тюрьмы.*

Сдѣлана внутренняя побѣлка тюремныхъ помѣщеній и окраска половъ въ лазаретѣ на сумму ..... 595 р. 87 к.

Перекрыта часть крыши на тюремномъ зданіи на сумму ..... 4794 р. 76 к.

Произведенъ ремонтъ тюремнаго зданія на сумму ..... 909 р. 64 к.

Подведены подпиружныя арки крестовыхъ сводовъ въ тюремномъ помѣщеніи на сумму. 1772 р. 17 к.

Итого ..... 8072 р. 44 к.

*д) въ зданіи временнаго Отдѣленія Главной Уголовной тюрьмы, при зданіи Следственной тюрьмы (прежде исправительные суды).*

Произведена внутренняя побѣлка тюремныхъ помѣщеній на сумму ..... 289 р. 47 к.

Произведены ремонтныя работы на сумму 853 р. 34 к.

Итого ..... 1142 р. 81 к.

*е) въ зданіи Женскаго Отдѣленія Варшавской Главной Уголовной тюрьмы по улицѣ Злотой.*

Произведена внутренняя побѣлка тюремныхъ помѣщеній на сумму ..... 603 р. 03 к.

*ж) въ зданіи Слѣдственной тюрьмы.*

Исправленъ существующій каменный заборъ вокругъ тюремнаго зданія на сумму ... 832 р. — к.

Произведена отдѣлка тюремныхъ помѣщеній на сумму ..... 587 р. 65 к.

Произведены ремонтныя работы въ тюремномъ зданіи на сумму ..... 1853 р. 85 к.

Устроено газовое освѣщеніе въ подвальномъ этажѣ зданія на сумму ..... 237 р. 68 к.

Разобраны деревянныя ворота штукъ 2 въ тюремномъ зданіи на сумму ..... 87 р. 67 к.

Построены каменные отхожія мѣста во дворѣ тюремнаго зданія на сумму ..... 1714 р. 62 к.

Итого ..... 5313 р. 47 к.

2. Въ гор. Влоцлавскѣ. Починена крыша на зданіи Влоцлавскаго Уѣзднаго Управленія на сумму 1817 р. 43 к.

Произведенъ ремонтъ зданія Уѣзднаго Управленія на сумму ..... 506 р. 52 к.

Итого ..... 2323 р. 95 к.

3. Въ гор. Брестѣ. Починена каменная ограда при зданіи Брестъ-Курявской тюрьмы на сумму 244 р. 77 к.

Построенъ черный потолокъ во вновь возведенномъ сарайчикѣ на тюремномъ дворѣ на сумму ..... 53 р. 53 к.

Произведена побѣлка внутреннихъ помѣщеній тюремнаго зданія на сумму ..... 48 р. 44 к.

Устроены двѣ новыя и одна изъ старыхъ изразцовъ печи въ зданіи Брестъ-Курявской тюрьмы на сумму ..... 94 р. 85 к.

Итого ..... 440 р. 59 к.

6. Воинскія  
казарменныя  
зданія, содер-  
жимыя на  
счетъ спе-  
ціальныхъ  
средствъ  
квартирнаго  
сбора.

1. Въ гор. Влоцлавскѣ. Произведенъ ремонтъ  
строений, занимаемыхъ 5 Литовскимъ уланскимъ  
полкомъ на сумму..... 1601 р. 60 к.
- Починенъ каменный домъ, въ коемъ по-  
мѣщаются 2, 3 и 4 роты 1 Стрѣлковаго ба-  
таліона на сумму..... 456 р. 04 к.
- Итого..... 2057 р. 64 к.
2. Въ гор. Кутнѣ. Исправлено зданіе воинскихъ  
казармъ подъ № 132, на сумму..... 796 р. 80 к.
3. Въ гор. Ловичѣ. Починены подуховные дома,  
переданные въ пользованіе войскъ на сумму.. 512 р. 41 к.
- Починенъ обозный сарай на сумму..... 48 р. 35 к.
- Произведенъ ремонтъ четырехъ артилле-  
рійскихъ сараевъ на сумму..... 60 р. 57 к.
- Произведенъ ремонтъ гауптвахты въ зда-  
ніи городской Ратуши на сумму..... 83 р. 03 к.
- Итого..... 704 р. 36 к.
4. Въ гор. Радиминѣ. Произведены работы по  
починкѣ Артиллерійскаго Сарая, на сумму... 841 р. 34 к.
- Починены и переложены печи въ казар-  
махъ на сумму..... 293 р. 31 к.
- Итого..... 1134 р. 65 к.
5. Въ гор. Скерневицахъ. Произведенъ ремонтъ  
каменнаго 2-этажнаго казарменнаго зданія и  
деревянныхъ отхожихъ мѣстъ на сумму..... 2028 р. 18 к.
- Въ тѣхъ же казармахъ удлинено клинья-  
ми 12 подпорныхъ столбовъ на сумму..... 29 р. 04 к.
- Итого..... 2057 р. 22 к.

в) Римско-  
Католическіе  
костелы  
и зданія, со-  
стоящія въ  
вѣдѣніи  
Римско-Ка-  
толическаго  
Духовенства  
и содержи-  
мыя на сред-  
ства Мини-  
стерства  
Внутрен-  
нихъ Дѣлъ.

1. Въ гор. Варшавѣ. Перекрыта и починена кры-  
ша на строеніяхъ Римско-Католическаго Мона-  
настыря Ордена Сакраментокъ на сумму .... 3522 р. 14 к.
- Произведены ремонтныя работы въ домѣ  
подъ № 2/87 по улицѣ Капоція въ помѣщеніи  
Канцеляріи иностранныхъ Исповѣданій на сумму 302 р. 95 к.

Произведены работы по капитальному ремонту того же дома на сумму .....	4893 р. 11 к.
Произведены починки въ зданіи Римско-Католической Духовной Семинаріи подъ № 2667 <sup>в</sup> на сумму .....	5856 р. 32 к.
Перестроены отхожія мѣста во дворѣ по-духовнаго дома № 12/81 по улицѣ канонія на сумму .....	801 р. 31 к.
Произведенъ ремонтъ квартиры ксендза каноника Филоховскаго въ покaпитульномъ домѣ № 14/80, по улицѣ Канонія на сумму...	435 р. 35 к.
Передѣланы отхожія мѣста и починены крыши на покaпитульномъ домѣ № 6/84 по улицѣ Канонія на сумму .....	268 р. 17 к.
Покрытъ листовою мѣдью куполокъ и фонарь надъ костеломъ монастыря Сакраментокъ на сумму .....	309 р. 09 к.
Произведены ремонтныя работы въ покaпитульномъ домѣ № 12/81 по улицѣ Канонія, на сумму .....	264 р. 17 к.
Покрыта крыша надъ нижнею частью коридора, ведущаго къ прачешной и пекарнѣ въ монастырѣ ордена Сакраментокъ на сумму ..	167 р. 54 к.
Итого .....	16820 р. 15 к.

г) Городскія общественныя зданія и сооружеія

1. Въ гор. Блонѣ. Произведенъ обыкновенный ремонтъ городскихъ зданій и сооружеій на сумму .....	230 р. 31 к.
Произведенъ капитальный ремонтъ городскихъ зданій и сооружеій на сумму .....	133 р. 47 к.
Итого .....	363 р. 78 к.
2. Въ гор. Варкѣ. Починена городская скотобойня и вымощена часть Варшавской улицы на сумму	296 р. 14 к.
Произведенъ обыкновенный ремонтъ городскихъ зданій и сооружеій на сумму .....	380 р. 12 к.

Измѣнена конструкція праваго устоя и перестланъ полъ на лѣвой половинѣ тарифнаго моста на рѣкѣ Пилицѣ на сумму.....	957 р. 63 к.
Итого.....	1633 р. 89 к.

3. Въ гор. Влоцлавскѣ. Произведенъ обыкновенный ремонтъ городскихъ зданій и сооружений на сумму.....
- |  |              |
|--|--------------|
|  | 757 р. 13 к. |
|--|--------------|

Починенъ и укрѣпленъ каменный сарай, для храненія пожарныхъ инструментовъ, на сумму.....

	133 р. 71 к.
--	--------------

Устроено 34 новыхъ фонаря для освѣщенія городскихъ улицъ, на сумму.....

	708 р. 75 к.
--	--------------

Итого.....	1599 р. 59 к.
------------	---------------

4. Въ гор. Гостынишѣ. Произведенъ обыкновенный ремонтъ городскихъ зданій и сооружений на сумму.....
- |  |              |
|--|--------------|
|  | 355 р. 94 к. |
|--|--------------|

Произведенъ капитальный ремонтъ городскихъ зданій и сооружений на сумму.....

	1978 р. 88 к.
--	---------------

Итого.....	2334 р. 82 к.
------------	---------------

5. Въ гор. Гомбинѣ. Произведенъ обыкновенный ремонтъ городскихъ мясныхъ рядовъ на сумму
- |  |              |
|--|--------------|
|  | 328 р. 66 к. |
|--|--------------|

Произведенъ капитальный ремонтъ городскихъ зданій и сооружений и починенъ деревянный мостъ на Кутновской улицѣ на сумму...

	336 р. 30 к.
--	--------------

Итого.....	664 р. 96 к.
------------	--------------

6. Въ гор. Гройцахъ. Перемощены и починены мостовыя по городскимъ улицамъ на сумму....
- |  |              |
|--|--------------|
|  | 306 р. 56 к. |
|--|--------------|

Вымощена Посвѣтная улица на сумму..

	1071 р. 92 к.
--	---------------

Произведенъ обыкновенный ремонтъ городскихъ зданій и сооружений на сумму.....

	409 р. 09 к.
--	--------------

Произведенъ капитальный ремонтъ городскихъ зданій и сооружений на сумму.....

	258 р. 71 к.
--	--------------

Построенъ деревянный сарай при гроецкихъ городскихъ казармахъ на сумму.....

	729 р. 84 к.
--	--------------

Итого.....	2776 р. 12 к.
------------	---------------

7. Въ гор. Калужинѣ. Произведенъ капитальный ремонтъ городскихъ зданій и сооружений на сумму .....	300 р. — к.
8. Въ гор. Кутнѣ. Произведенъ капитальный ремонтъ городскихъ зданій и сооружений на сумму	608 р. — к.
Произведенъ обыкновенный ремонтъ городскихъ зданій и сооружений на сумму.....	484 р. 09 к.
Итого.....	<u>1092 р. 09 к.</u>
9. Въ гор. Ловичѣ. Произведенъ капитальный и обыкновенный ремонтъ городскихъ зданій и сооружений на сумму .....	2195 р. 08 к.
10. Въ гор. Мщоповѣ. Произведенъ капитальный ремонтъ городскихъ зданій и сооружений на сумму .....	294 р. 05 к.
Произведенъ обыкновенный ремонтъ городскихъ зданій и сооружений на сумму.....	295 р. 67 к.
Итого.....	<u>589 р. 72 к.</u>
11. Въ гор. Ново-Минскѣ. Произведенъ ремонтъ городскихъ зданій и сооружений на сумму...	199 р. 45 к.
12. Въ гор. Новомъ-Дворѣ. Построенъ колодець для общественной надобности на сумму.....	336 р. 84 к.
13. Въ гор. Пешавѣ. Произведенъ обыкновенный ремонтъ въ зданіяхъ городской ратуши на сумму	166 р. 50 к.
14. Въ гор. Скерневицахъ. Произведенъ капитальный ремонтъ городскихъ зданій и сооружений на сумму .....	826 р. 62 к.
Произведенъ обыкновенный ремонтъ городскихъ зданій и сооружений на сумму.....	278 р. 77 к.
Итого.....	<u>1105 р. 39 к.</u>
15. Въ гор. Сохачевѣ. Произведенъ капитальный ремонтъ городскихъ зданій и сооружений на сумму.....	441 р. 55 к.
Произведенъ обыкновенный ремонтъ городскихъ зданій и сооружений на сумму.....	315 р. 54 к.
Итого.....	<u>757 р. 09 к.</u>

д) Дороги,  
мосты и пе-  
реправы.

Земскихъ дорогъ перваго разряда въ губерніи къ 1-му Января

1885 года находилось :

а) шоссированныхъ .....	571,444	верстъ
б) грунтовыхъ .....	579,174	„
Итого.....	1150,618	верстъ

На содержаніе означенныхъ дорогъ имѣлось капитала :

а) къ 1-му Января 1884 года было въ остаткѣ .....	74733	р. 60 к.
б) въ 1884 году поступило сбора.....	153978	р. 23 к.
Итого.....	228711	р. 83 к.

*И з р а с х о д о в а н о :*

а) на ремонтъ существующихъ земскихъ шоссейныхъ дорогъ.....	74463	р. 08 к.
б) на постройку новыхъ шоссе и мостовъ	13494	р. 76 к.
в) на починку мостовъ и трубъ на зем- скихъ дорогахъ 1-го разряда .....	13989	р. 50 к.
г) на экстренныя мелочныя работы на дорогахъ 1-го разряда.....	6950	р. 10 к.
д) на разные мелочныя расходы .....	371	р. 96 к.
е) въ пособіе гмин. обществ. на отстрой- ку мостовъ, состоящихъ на дорогахъ 2-го разряда.....	400	р. — к.
ж) на содержаніе личнаго состава дорож- ной службы въ 1884 году .....	17028	р. 11 к.
Итого въ расходѣ.	126697	р. 51 к.

Затѣмъ къ 1 Января 1885 года оста-

лось сбора въ наличности .....

99014 р. 32 к.

Для ремонта въ 1884 году 559 верстъ земскихъ шоссейныхъ до-  
рогъ, употреблено мелкаго щебня 2530 куб. саж., то есть на одну  
версту среднимъ числомъ 4,52 куб. саж.

Всѣ пути сообщенія въ Варшавской губерніи, содержимыя на счетъ  
земскаго дорожнаго сбора находились въ теченіи 1884 года въ весьма  
хорошемъ состояніи.

е) Почты. Число почтовыхъ станцій въ отчетномъ году не измѣнилось; всего въ губерніи было 32 станціи, на которыхъ содержалось 238 лошадей при 86 почтаряхъ.

Жалобъ на служащихъ въ почтовыхъ учрежденіяхъ Варшавской губерніи было принесено въ 1884 году 18, изъ нихъ 8 признаны уважительными, съ подверженіемъ виновныхъ взысканію, а 10, по неосновательности, оставлены безъ послѣдствій.

ж) Народная  
нравствен-  
ность.

Приложенная къ обзору вѣдомость № 5 заключаетъ въ себѣ данныя о числѣ и родѣ преступленій, подсудныхъ только общимъ судебнымъ мѣстамъ. Свѣдѣнія же о преступленіяхъ и проступкахъ, подлежащихъ вѣдѣнію Гминныхъ Судовъ и Мировыхъ Судей, за недоставленіемъ таковыхъ по 2-му судебно-мировому округу Варшавской губерніи, не вошли въ эту вѣдомость.

Что касается означенной вѣдомости № 5, то изъ нея видно, что преступленій, подсудныхъ общимъ судебнымъ мѣстамъ, было въ отчетномъ году 705, и что по всемъ этимъ дѣяніямъ осуждено 546 мужчинъ и 84 женщины.

По сословіямъ и возрастамъ осужденные распредѣляются такъ:

<i>По сословіямъ:</i>	мужчинъ	женщинъ	об. пола
дворянъ потомственныхъ..	8	—	8
дворянъ личныхъ.....	1	—	1
купцовъ .....	74	10	84
мѣщанъ .....	299	45	344
крестьянъ .....	150	29	179
военнаго сословія.....	9	—	9
другихъ сословіи .....	5	—	5

Отсюда видно, что самое большое число осужденныхъ въ отчетномъ году, какъ и въ предшествовавшемъ, приходится на мѣщанское сословіе.

<i>По возрастамъ:</i>	мужчинъ	женщинъ	об. пола
ниже 17 лѣтъ .....	9	3	12
отъ 17 до 21 лѣтъ.....	132	9	141
„ 21 „ 50 „ .....	364	62	426
„ 50 „ 70 „ .....	40	10	50
свыше 70 „ .....	1	—	1

Такимъ образомъ самое большое число осужденныхъ приходится на возрастъ отъ 21 до 50 лѣтъ.

Относительно самаго рода преступленій слѣдуетъ замѣтить, что изъ выше приведеннаго числа было: 3 противъ религiи, 157 противъ личности государства, 54 противъ собственности государства, 35 противъ частныхъ лицъ, и остальные, въ числѣ 433 преступныхъ дѣяній—противъ частной собственности. Затѣмъ проступковъ, изъятыхъ изъ разбирательства Мировыхъ Судей и Гмннскихъ Судовъ, по 75 и 76 ст. Положенiя о примѣненiи Судебныхъ Уставовъ 1864 г. къ Варшавскому Судебному Округу, было въ отчетномъ году 23.

Такимъ образомъ, въ этомъ рядѣ цифръ преобладающею является цифра преступленій, направленныхъ противъ частной собственности; изъ той же группы преступныхъ дѣяній приходится самое большое число (393) на воровство-кражу и воровство-мошенничество.

Въ 1884 году было обнаружено 66 случаевъ распространенiя фальшивыхъ кредитныхъ билетовъ и серебряныхъ монетъ, всего на суммѣ 274 руб. 80 к.

По уѣздамъ, число обнаруженій распредѣляется слѣдующимъ образомъ: въ Влоцлавскомъ 26 случаевъ, въ Скершевицкомъ и Гостыинскомъ по 10, въ Радиминскомъ 9, въ кутновскомъ 4, въ Сохачевскомъ 3, въ Варшавскомъ, Ново-Минскомъ, Гроецкомъ и Нешавскомъ по 1 случаю.

Въ истекшемъ году, какъ и въ предъидущiе, всего болѣе были распространяемы билеты 3 и 5 рублевые, а именно: въ 38 случаяхъ трехрублевые, въ 14 случаяхъ пятирублевые и въ 2 случаяхъ 25 рублевые. Серебряныя монеты въ 8 случаяхъ 20 копѣчныя, въ 1 случаѣ 15 коп., въ 1 случаѣ 161 штука 20 копѣчныхъ, въ 1 случаѣ 12 штукъ по 5 коп., и въ 1 случаѣ купонъ на 6 руб. 25 коп.

в) Арестан-  
ты, тюрьмы  
и этапны.

Число мѣстъ заключенiя, состоящихъ въ вѣдѣнiи Варшавскаго Губернскаго Правленiя въ 1884 г., было тоже, какъ и въ предшествовавшемъ ему 1883 году, а именно:

Пять *тюремъ* — Варшавская Слѣдственная, Варшавская Уголовная, Временное и Женское Отдѣленiя ея и Брестъ Куявская, и двѣнадцать *арестовъ* — одинъ для заключенiя несостоятельныхъ должниковъ, одинъ detenционный арестъ Варшавскаго Губернскаго Правленiя (оба помѣщаются въ зданiи Временнаго Отдѣленiя Варшавской Уголовной тюрьмы) и десять подслѣдственныхъ арестовъ, находящихся въ городахъ: Влоцлавскѣ, Нешавѣ, Кутнѣ, Гостыинѣ, Гройцахъ, Ново-Минскѣ, Скершевицахъ, Сохачовѣ, Блонѣ и посадѣ Горѣ-Кальварiи Гроецкаго уѣзда.

1) *Тюрьмы.* Вышепоименованныя тюрьмы, за исключеніемъ женскаго отдѣленія, для котораго занимаетъ частный домъ за 7000 руб. въ годъ, помѣщаются въ казенныхъ зданіяхъ. На ремонтъ ихъ, въ отчетномъ году, ассигновано было Главнымъ Тюремнымъ Управленіемъ 6500 руб. и на эти деньги произведены были слѣдующія работы: въ Уголовной тюрьмѣ — перекрыта часть крыши на главномъ тюремномъ корпусѣ, проложены водопроводы изъ главнаго двора названной тюрьмы въ хозяйственный ея дворъ, въ кухню, въ баню и прачешную, устроена ванная для лазарета, каковой прежде не было и больные, нуждавшіеся въ пользованіи ваннами, должны были ходить для этой цѣли въ помѣщающуюся на другомъ дворѣ прачешную; въ Слѣдственной тюрьмѣ — починена крыша въ  $\frac{1}{8}$  части всего ея пространства, вставлены желѣзныя рѣшетки въ слуховыхъ окнахъ, переложены печи въ квартирахъ лицъ тюремной администраціи, перемощены булыжникомъ канавы вокругъ всего тюремнаго зданія, починено деревянное строеніе, въ которомъ помѣщаются отхожія мѣста для караула; во Временномъ Отдѣленіи настланы новые полы въ мастерскихъ и другихъ помѣщеніяхъ переложены печи въ лазаретѣ, мастерскихъ и канцеляріи, и въ Брестъ-Кувявской уюрьмѣ устроены новые оконные переплеты и косяки въ арестантскихъ камерахъ.

Всѣ эти работы исполнялись хозяйственнымъ способомъ Комитетами — въ Варшавѣ подъ предѣлательствомъ Совѣтника Военно-Полицейскаго Отдѣленія и въ Брестъ-Кувявѣ — Влоцлавскаго уѣзнаго Начальника. Что касается варшавскихъ тюремъ, то лишь кровельныя работы, устройство желѣзныхъ рѣшетокъ въ слуховыхъ окнахъ Слѣдственной тюрьмы и вымощеніе булыжникомъ канавъ производимы были наемными мастеровыми, прочія же всѣ работы исполнены арестантскимъ трудомъ, за вознагражденіе арестантовъ мастеровъ по 45 коп. въ день, а работниковъ по 30 коп.

Такимъ образомъ и отчетный годъ не прошелъ безслѣдно въ отношеніи постепеннаго выполненія намѣченной мѣстнымъ Губернскимъ Начальствомъ программы улучшенія и приведенія въ надлежащій порядокъ тюремъ Варшавской губерніи.

Въ продолженіи 1884 г. въ тюрьмахъ Варшавской губерніи содержалось всего 6583 человекъ заключенныхъ. Въ томъ числѣ было 5545 мужчинъ и 1038 женщинъ. Сравнительно съ 1883 г. въ отчетномъ году заключенныхъ было болѣе на 844 человекъ.

Въ отдѣльности по каждой тюрьмѣ арестанты распредѣлялись, въ отчетномъ году, такъ:

въ Уголовной тюрьмѣ ..... 2282 м.

во Временномъ ея Отдѣленіи.....	939 м.
въ женскомъ ея Отдѣленіи .....	— 644 ж.
въ Слѣдственной тюрьмѣ .....	1639 м. и 248 ж.
въ Брестъ-Куявской тюрьмѣ .....	739 м. и 146 ж.

Среднимъ числомъ ежедневно въ каждомъ изъ этихъ мѣстъ заключенія содержалось:

въ Уголовной тюрьмѣ .....	481 чел.
во Временномъ ея Отдѣленіи .....	252 „
въ Женскомъ ея Отдѣленіи.....	172 „
въ Слѣдственной тюрьмѣ .....	443 „
въ Брестъ-Куявской тюрьмѣ.....	197 „

И такъ Уголовная и Слѣдственная тюрьмы были въ продолженіи всего года переполнены населеніемъ, а именно: въ Уголовной тюрьмѣ ежедневно содержалось арестантовъ на 131 человекъ болѣе противъ числа, опредѣленнаго по кубическому содержанію воздуха, въ Слѣдственной же тюрьмѣ на 143 человекъ.

Всѣ заключенные раздѣлялись на слѣдующія группы:

*По возрастамъ:*

Лицъ имѣвшихъ менѣе 14 лѣтъ отъ роду было 14 мужскаго пола и 3 женскаго.

Отъ 14 до 21 года	1206 мужч.	158 женщ.
„ 21 „ 25 „	1292 „	182 „
„ 25 „ 35 „	1585 „	321 „
„ 35 „ 50 „	1039 „	254 „
„ 50 и болѣе	334 „	120 „

*По происхожденію:*

Изъ дворянъ было..	46 мужч. и	1 женщ.
„ купцовъ „ ..	41 „	1 „
„ мѣщанъ „ ..	2634 „	283 „
„ крестьянъ „ ..	2824 „	753 „

*По исповѣданіямъ:*

Православныхъ.....	251 мужч. и	18 женщ.
Католиковъ.....	3784 „	879 „
Лютеранъ .....	184 „	43 „
Евревъ .....	1311 „	99 „
Магометанъ.....	2 „	— „

*По образованію:*

Получившихъ школьное образованіе.	334 м.	и	21 ж.
Грамотныхъ .....	1050 м.	и	253 ж.
Неграмотныхъ .....	4161 м.	и	764 ж.

*По семейному положенію:*

Хлостыхъ .....	3199
Дѣвицъ .....	562
Женатыхъ .....	2189
Замужнихъ .....	387
Вдовцовъ .....	157
Вдовъ .....	94

*По профессіямъ:*

Мастеровыхъ .....	1068 м.	55 ж.
Хлѣбопашцевъ .....	935 "	48 "
Находившихся въ услуженіи .....	766 "	374 "
Чернорабочихъ и поденщиковъ .....	2054 "	324 "
Занимавшихся торговлею .....	284 "	16 "
Служащихъ въ казенныхъ учрежденіяхъ .....	264 "	— "
Служащихъ въ частныхъ учрежденіяхъ .....	71 "	— "
Занимавшихся свободными профессіями .....	166 "	3 "

По роду наказаній осужденные арестанты раздѣлялись слѣдующимъ образомъ:

Приговоренныхъ къ заключенію въ тюрьмы было .....	2762 м.	522 ж.
Въ рабочемъ домѣ .....	51 м.	166 ж.
Въ исправительныхъ арестантскихъ отдѣленіяхъ .....	604 м.	— ж.
Приговоренныхъ къ ссылке въ Сибирь .....	170 м.	30 ж.
Приговоренныхъ въ каторжныя работы .....	76 м.	— ж.

Наконецъ рецидивистовъ было 2764 челов. обоого пола, или 40,7% всего числа заключенныхъ.

Что касается внутренней тюремной жизни, то въ отчетномъ году со стороны заключенныхъ не было совершено особенно важныхъ нарушенийъ дисциплины и порядка. Побѣговъ же изъ тюремъ, въ теченіи года, былъ одинъ случай, а именно изъ Слѣдственной тюрьмы, и противъ лицъ, виновныхъ въ упускѣ бѣжавшаго арестанта, возбуждено судебное преслѣдованіе.

Вышеозначенное число арестантовъ провело въ пяти тюрьмахъ Варшавской губерніи 580767 продовольственныхъ дней. Заключенные пользовались казенною одеждою, обувью и бѣльемъ, а также и достаточнымъ, согласно тарифу, продовольствіемъ. Снабженіе тюремъ одеждою и бѣльемъ производилось, по примѣру прежнихъ лѣтъ, хозяйственнымъ порядкомъ, при чемъ въ отчетномъ году изъ матеріаловъ, доставленныхъ казенными тюремными мастерскими, пришлось пользоваться только тикомъ, выдѣлываемымъ въ Варшавской Уголовной тюрьмѣ, прочіе же предметы: сукно, холстъ и одѣяла были куплены. Приобрѣтеніе этихъ матеріаловъ возложено было на комитетъ подъ предѣдательствомъ Совѣтника Военно-Полицейскаго Отдѣленія Губернскаго Правленія. Шитье же одежды и бѣлья исполнялось трудомъ арестантовъ съ отпускомъ, согласно 250 ст. Тюремной Инструкціи, извѣстной суммы каждому Смотрителю тюрьмы на нитки и иглы. При такой системѣ заготовленія, арестантская одежда обошлась казѣ:

		Для мѣстныхъ арестантовъ		Для сельскихъ и переселенныхъ	
		Рубли и копейки			
<b>МУЖСКАЯ ОДЕЖДА.</b>					
Армякъ .	для подсудимыхъ . . . . .	4	19,54	—	—
	для осужденныхъ . . . . .	3	46,64	3	82 <sup>1</sup> / <sub>2</sub>
Рубаха . . . . .		—	67	—	67
Штаны суконные съ подкладкою . . . . .		2	55,85	2	19 <sup>4</sup> / <sub>16</sub>
Порты холщевые . . . . .		—	46,73	—	46,73
Шапка съ козырькомъ . . . . .		—	30,53	—	26 <sup>1</sup> / <sub>2</sub>
Галстухъ . . . . .		—	13,79	—	12
Лазаретный суконный халатъ . . . . .		5	29,39	—	—
Сапоги . . . . .		—	—	2	40
Рукавицы . . . . .		—	46,23	—	38,64
<b>ЖЕНСКАЯ ОДЕЖДА.</b>					
Кофта . . . . .		2	51 <sup>1</sup> / <sub>2</sub>	3	82 <sup>1</sup> / <sub>2</sub>
Юбка . . . . .	полотняная . . . . .	—	87,23	—	87,23
	суконная . . . . .	3	42,58	2	84,87
Рубаха . . . . .		—	67	—	67
Чепецъ . . . . .		—	13,04	—	13,04
Двѣ косынки . . . . .		—	20,23	—	20,23
Передникъ . . . . .		—	39,88	—	—
Лазаретный халатъ . . . . .		4	86,01	—	—

Полушубки для ссыльныхъ въ арестантскія отдѣленія и для рабочихъ по тюремному хозяйству приобретаемы были по 5 руб. 66 коп. за штуку.

На обувь для арестантовъ, согласно 279 ст. Тюремной Инструкціи, отпускалось Смотрителямъ по  $\frac{3}{5}$  коп. въ день на каждого осужденнаго и  $\frac{3}{16}$  коп. въ день на подслѣдственнаго. Для ссыльныхъ арестантовъ также заготовляли обувь Смотрители тюремъ, получая за мужскіе сапоги по 2 руб. 40 коп. за пару и за башмаки для женщинъ по 1 руб. 50 коп.

Продовольствіе заключенныхъ въ отчетномъ году было производимо по подряду за суточное довольствіе одного арестанта по 11,30 коп. въ тюрьмахъ г. Варшавы и по 11,73 коп. въ Брестъ-Буявскомъ. Заключенные получали пищу изъ продуктовъ вполне доброкачественныхъ и хлѣбъ хорошо выпеченный согласно тарифу.

Общій расходъ на содержаніе тюремъ Варшавской губерніи въ 1884 году простирался до 161,378 рубл., такъ что содержаніе одного арестанта обошлось въ 100 руб.  $76\frac{1}{2}$  коп. въ годъ, а именно:

администрація .....	21 р. 68 $\frac{1}{2}$ к.
отопленіе .....	9 р. 5 к.
освѣщеніе.....	2 р. 54 $\frac{1}{4}$ к.
очистка зданій и отхожихъ мѣсть.	2 р. 76 $\frac{1}{2}$ к.
продовольствіе .....	41 р. 37 $\frac{3}{4}$ к.
одежда и обувь.....	8 р. 84 $\frac{1}{2}$ к.
медикаменты .....	3 р. 10 $\frac{1}{2}$ к.
разные мелкіе расходы, содержаніе часовень слесар. рабоч. и проч....	11 р. 39 $\frac{1}{2}$ к.

Нравственному исправленію арестантовъ, какъ и въ предшествовавшіе годы, служили: чтеніе арестантами книгъ назидательнаго содержанія, духовныя наставленія священниковъ, церковныя службы въ тюремныхъ часовняхъ, обученіе грамотѣ несовершеннолѣтнихъ преступниковъ въ находящейся при Уголовной тюрьмѣ школѣ и занятіе арестантовъ разными работами въ тюремныхъ мастерскихъ.

Въ теченіи 1884 г. въ тюрьмахъ Варшавской губерніи находились слѣдующія мастерскія:

а) казенная ткацко-прядильная мастерская въ Уголовной тюрьмѣ, гдѣ было выткано въ отчетномъ году 9776 аршинъ 2 вершка разныхъ сортовъ тика.

б) казенная прядильня льна въ Брестъ-Кюявской тюрьмѣ, гдѣ въ продолженіи года выпрядено было льняной разныхъ сортовъ пряжи 2720 талекъ и,

в) шесть мастерскихъ, въ которыхъ арестанты работаютъ за счетъ частныхъ предпринимателей, а именно :

1. двѣ сапожныя мастерскія—во Временномъ отдѣленіи, гдѣ среднимъ числомъ въ году занято было работою около 30 арестантовъ ежедневно, и въ Слѣдственной тюрьмѣ, гдѣ среднимъ числомъ въ день работало 3 человѣка.

2. портняжная во Временномъ Отдѣленіи, въ которой работало ежедневно 10—15 человѣкъ.

3. мастерская бумажныхъ коробокъ тамъ же, дающая занятіе 40, а иногда и 60 арестантамъ.

4. бѣлошвейная въ Женскомъ Отдѣленіи съ 25 работницами.

5. коробочная мастерская въ томъ же Отдѣленіи, въ которой работало ежедневно 20 арестантовъ.

Кромѣ этихъ мастерскихъ, за счетъ частныхъ лицъ занималось шипаніемъ и очисткою перьевъ, въ Женскомъ Отдѣленіи ежедневно 8 женщинъ, а во Временномъ Отдѣленіи отъ 10—15 мужчинъ. Равнымъ образомъ, въ видѣ опыта, въ отчетномъ году заведены были работы для отбывающихъ наказаніе въ Уголовной тюрьмѣ несовершеннолѣтнихъ преступниковъ, заключающіяся въ штомпованіи изъ извѣстной массы мелкихъ пуговицъ, полированіи ихъ и нашивкѣ на бумажки. Приготовленную уже массу и снаряды доставляетъ предприниматель, за счетъ котораго мальчики арестанты работаютъ.

Всѣ вышеперечисленныя частныя мастерскія идутъ весьма вяло, такъ что въ теченіи года заработокъ арестантовъ простирается лишь до 1820 руб. 4 коп. Причиною такого положенія этихъ мастерскихъ служить общій застой въ торговлѣ и промышленности, а также конкуренція съ арестантскимъ трудомъ рабочихъ на свободѣ, предложеніе услугъ которыхъ далеко превышаетъ запросъ на нихъ.

Санитарное состояніе Варшавскихъ тюремъ въ отчетномъ году было удовлетворительно. Больныхъ было значительно меньше противъ прежнихъ лѣтъ и смертность понизилась до самаго меньшаго предѣла. Такое отрадное явленіе въ жизни этихъ тюремъ нельзя не признать послѣдствіемъ тѣхъ мѣръ, которыя были приняты и принимаются теперь Губернскимъ Начальствомъ къ оздоровленію мѣстъ заключенія. Мѣриломъ степени удовлетворительности гигиеническихъ условій служатъ

данныя о числѣ больныхъ и умершихъ въ тюрьмахъ. Изъ этихъ данныхъ оказывается, что въ теченіи отчетнаго года въ Уголовной тюрьмѣ было больныхъ 718 человекъ, въ Слѣдственной 219, въ женскомъ отдѣленіи Уголовной тюрьмы 242, во Временномъ Отдѣленіи той-же тюрьмы 189 человекъ и въ Брестъ-Кувявской тюрьмѣ 61 человекъ. Но болѣзни, которымъ подвергались заключенные, принадлежали къ разнаго рода такимъ хроническимъ страданіямъ, съ которыми уже одержимыя ими лица приходили въ тюрьмы. Это подтверждаютъ и цифровыя данныя о больничной смертности. Такъ, въ отчетномъ году въ лазаретахъ Уголовной тюрьмы и Временномъ ея Отдѣленіи умершихъ было 22 человека или  $2\frac{1}{4}\%$  всего числа больныхъ въ этихъ лазаретахъ\*); въ Слѣдственной тюрьмѣ 7 человекъ или  $3\%$  больныхъ тамъ; въ Женскомъ Отдѣленіи 3 или  $1\frac{1}{2}\%$  и въ Брестъ-Кувявской тюрьмѣ 3 или  $4\%$  больныхъ тамъ.

Тюремные лазареты помѣщаются въ свѣтлыхъ и сухихъ комнатахъ тюремныхъ зданій и снабжались по рецептамъ врачей всеми медикаментами по подряду—въ Варшавѣ—однимъ изъ аптекарей этого города съ уступкою  $55\%$  отъ утвержденной общей аптекарской таксы, а въ Брестъ-Кувявскомъ—аптекаремъ, Тележинскимъ съ уступкою  $10\%$  отъ общей таксы.

2. *Аресты.* Съ 1882 года при Временномъ Отдѣленіи Варшавской Главной Уголовной тюрьмы находится арестъ должниковъ, замѣнившій прежде долговую тюрьму. За содержаніе должниковъ въ этомъ арестѣ кредиторы уплачиваютъ квартирныхъ по 20 коп. въ сутки за каждаго человека, которые поступаютъ въ доходъ казны, и 20 коп. кормовыхъ, выдаваемыхъ должнику. Въ теченіи отчетнаго года было въ арестѣ 11 человекъ, которые пробыли 455 дней и за содержаніе ихъ поступило въ доходъ казны квартирныхъ 91 руб.

Подслѣдственные аресты въ городахъ: Гостынинѣ, Нешавѣ, Кутнѣ, Скерневицахъ, Блонѣ, Сохачевѣ, Ново-Минскѣ, Гройцахъ, Горѣ-Кальваріи и Влоцлавскѣ помѣщаются въ расширенныхъ полицейскихъ арестахъ и служатъ мѣстами заключенія лицъ, находящихся подъ предварительнымъ слѣдствіемъ, а также приговариваемыхъ Мировыми и Гминными Судами къ краткосрочному тюремному заключенію до 6 мѣсяцевъ, на основаніи предложенія Варшавскаго Генераль-Губернатора отъ 27 Мая 1881 года за № 8156.

\* ) Лазареты Уголовной тюрьмы и Временнаго Отдѣленія взяты вмѣстѣ, потому что изъ перваго переводятся больные во второй въ особенности когда встрѣчается необходимость въ совершеніи хирургическихъ операцій.

Подъ означенные аресты отведены слѣдующія помѣщенія:

1. Гостыньскій—четыре комнаты въ отдѣльномъ каменномъ зданіи городского Магистрата;
2. Нешавскій—двѣ комнаты;
3. Кутновскій—четыре комнаты въ каменномъ городскомъ зданіи;
4. Скерпевицкій—четыре комнаты въ зданіи городского Магистрата.
5. Сохачевскій—четыре комнаты въ зданіи городского Магистрата;
6. Ново-Минскій—три комнаты;
7. Гроецкій—одна комната;
8. Горно-Кальварійскій—три комнаты;
9. Влоцлавскій—помѣщается въ особомъ городскомъ зданіи;
10. Блонскій—пять комнатъ въ городскомъ зданіи.

Означенные выше аресты, за исключеніемъ Ново-Минскаго, который помѣщается въ деревянномъ домѣ, не соответствующемъ своему назначенію, находятся въ удовлетворительномъ состояніи. Блонскій же арестъ, помѣщающійся въ городскомъ зданіи, хотя и находится въ удовлетворительномъ состояніи, но въ виду того, что уѣздное Управление, камеры Судебнаго Слѣдователя и Мироваго Судьи находятся въ посадѣ Гродискѣ и содержаніе арестантовъ въ этомъ арестѣ, расположенномъ въ разстояніи 10 верстъ отъ Гродиска, оказалось неудобнымъ, будетъ переведенъ изъ г. Блѣня въ п. Гродискѣ. Для этой цѣли согласно разрѣшенію Главнаго Тюремнаго Управления отъ 7 Апрѣля 1882 года за № 3818 въ посадѣ Гродискѣ построенъ въ отчетномъ году каменный домъ, на возведеніе котораго ассигновано въ распоряженіе Губернскаго Начальства 10,694 руб. Означенный домъ будетъ отстроенъ и занятъ подъ арестъ въ первой половинѣ 1885 года.

Въ отчетномъ году въ поименованныхъ выше арестахъ содержалось:

подслѣдственныхъ арестантовъ.....	1570	челов.
присужденныхъ къ кратко срочному тюремному заключенію .....	974	„
по распоряженію административныхъ властей..	52	„

---

а всего..... 2596 челов.

На расходы по содержанию сихъ арестовъ, именно: жалованье сторожамъ, продовольствіе, отопленіе, освѣщеніе, а также разные мелкіе расходы, назначено было по смѣтѣ Министерства Внутреннихъ Дѣлъ 1884 года 6064 руб. 50 коп., израсходовано же 8738 руб. 2 коп.

На поселеніе въ Сибирь и каторжныя работы отправлено въ теченіи 1884 года 217 человекъ арестантовъ, происходящихъ изъ Царства Польскаго, такъ какъ арестанты этой категоріи за исключеніемъ тюремъ Ломжинской и Сувалкской губерній, высылаются по назначенію чрезъ посредство Варшавскаго Губернскаго Правленія.

Пересылка по линіямъ военно-этапныхъ путей производилась чрезъ Варшавскій сборный пунктъ и Кутновскую этапную станцію. Въ этапныхъ линіяхъ арестанты пересылались между уѣздными управленіями, на основаніи утвержденныхъ Министерствомъ Внутреннихъ Дѣлъ 15 Юля 1870 года правилъ о порядкѣ препровожденія въ этапныхъ линіяхъ арестантовъ и другихъ лицъ въ Привислинскихъ губерніяхъ.

Движеніе арестантовъ въ тюрьмахъ Варшавской губерніи видно изъ слѣдующей таблицы.

Наименованіе тюремъ	Къ 1 Января 1884 г. состояло	Въ 1884 году		Къ 1 Января 1885 г. осталось
		Прибыло	Убыло	
Варшавская Слѣдственная тюрьма...	409	1478	1412	475
„ Уголовная тюрьма.....	465	1763	1728	500
Временное ея Отдѣленіе .....	194	745	604	335
Женское Отдѣленіе той же тюрьмы...	149	524	513	160
Брестъ-Куявская тюрьма.....	187	698	678	207
Итого.....	1404	5208	4935	1677

Въ заключеніе настоящаго отчета необходимо упомянуть, что въ Ноябрь минувшаго года, находящаяся въ г. Варшавѣ тюрьма была посѣщена Г. Начальникомъ Главнаго тюремнаго Управленія, который, послѣ подробнаго осмотра ихъ, нашелъ въ самомъ лучшемъ состояніи какъ содержаніе въ тюрьмахъ чистоты и внутренняго порядка, такъ и вообще управленіе ими. При этомъ Тайный Совѣтникъ Галкинъ—Враскій призналъ необходимымъ, для приведенія вышеозначенныхъ тюремъ къ полному благоустройству, вывести изъ тюремныхъ зданій

квартиры лицъ тюремной администраціи и помѣстить ихъ въ особыхъ, имѣющихъ быть вновь возведенными, флигеляхъ. Первоначальныя предположенія и чертежи этихъ проектируемыхъ новыхъ тюремныхъ построекъ, по распоряженію Г. Начальника Главнаго Тюремнаго Управленія, уже составлены Губернскимъ Начальствомъ и сообщены ему на разсмотрѣніе.

и) Пожары. Пожаровъ въ губерніи, въ теченіи года, случилось 407, изъ коихъ въ городахъ 23, въ посадахъ и въ деревняхъ 384.

Пожары эти, на сколько обнаружено по разслѣдованіямъ, произошли:

отъ молніи .....	12
отъ дурнаго устройства печей и трубъ.....	15
отъ неосторожнаго обращенія съ огнемъ....	58
отъ поджога .....	47
отъ неизвѣстныхъ причинъ .....	275

Убытки отъ всѣхъ пожаровъ простираются приблизительно на сумму 368,090 рублей.

и) Народное  
бѣдствіе.

Необыкновенный разливъ р. Вислы въ Іюнь мѣсяцѣ 1884 года, причинившій большія опустошенія, поставилъ жителей прибрежныхъ мѣстностей въ положеніе по истинѣ бѣдственное, требовавшее немедленной помощи и облегченія въ борьбѣ за существованіе. При первомъ извѣстіи о такомъ бѣдствіи, Его Императорское Величество Всемилостивѣйше соизволилъ пожертвовать 200 тысячъ рублей для оказанія первоначальной помощи потерпѣвшимъ и наиболѣе нуждающимся на удовлетвореніе первыхъ насущныхъ ихъ потребностей. Для раздачи этихъ денегъ Высочайше командированъ былъ Свиты Его Величества Генераль-Маіоръ Зуровъ. Затѣмъ въ виду крайней и неотложной нужды въ общественномъ попеченіи, по распоряженію Варшавскаго Генераль-Губернатора были образованы для подавія помощи застигнутому бѣдствіемъ населенію особые губернскіе и уѣздные комитеты изъ лицъ служащихъ и обывателей, пользующихся уваженіемъ и довѣріемъ общества, и для объединенія дѣятельности всѣхъ комитетовъ —Центральный Комитетъ въ Варшавѣ, на который были возложены также и обязанности Губернскаго Комитета по Варшавской губерніи.

Въ Варшавской губерніи было образовано всего восемь уѣздныхъ комитетовъ, подъ предсѣдательствомъ уѣздныхъ Начальниковъ и Комисаровъ по крестьянскимъ дѣламъ.

Задача Уѣздныхъ Комитетовъ опредѣлялась главнымъ образомъ:

1) сборомъ пожертвованій и оказаніемъ первой необходимой помощи пострадавшимъ,

и 2) приведеніемъ въ точную извѣстность количества убытковъ, причиненныхъ наводненіемъ.

Эти послѣднія свѣдѣнія послужили затѣмъ основаніемъ какъ для распредѣленія между пострадавшими Всемилоствѣйше дарованныхъ въ пользу наводненныхъ 200,000 рублей, такъ и отпуска пособій изъ средствъ, собранныхъ уѣздными и Центральнымъ Комитетомъ.

Какъ уже сказано было выше (въ статьѣ *земледѣліе*) населеніе губерніи понесло убытковъ отъ наводненія всего на сумму свыше двухъ милліоновъ трехсотъ семнадцати тысячъ рублей, при чемъ пострадало 10,451 семейство, въ коихъ числится всего 27,704 души.

Населенію этому было рздано въ пособіе:

а) Высочайше командированнымъ Генералъ-Маіоромъ Зуровымъ, изъ 200,000 рублей.....	73,251 р.
б) изъ средствъ, собранныхъ уѣздными Комитетами .....	4,785 р. 50 к.
в) изъ пожертвованій, поступившихъ въ распоряженіе Центрального Комитета .....	10,829 р. — к.
Итого .....	88,865 р. 50 к.

#### IV. Народное здравіе и общественное призрѣніе.

а) Врачи.

Въ 1884 году въ Варшавской губерніи было:

штатныхъ чиновниковъ Врачебнаго Отдѣленія съ Секретаремъ того Отдѣленія .....	5
уѣздныхъ врачей вмѣстѣ съ помощникомъ Варшавскаго уѣзднаго врача.....	13
тюремныхъ врачей .....	3
городовыхъ врачей .....	4
врачей при реальныхъ училищахъ.....	2
при больницахъ и благотворительныхъ заведе- ніяхъ .....	8
окружныхъ ветеринаровъ .....	7
	<hr/>
	42

штатныхъ фельдшеровъ при уѣздныхъ врачахъ..	12
” ” ” тюрьмахъ .....	4
” ” городовыхъ.....	1
” городовыхъ повивальныхъ бабогъ....	12
	<hr/>
	29

вольнопрактикующихъ:

врачей .....	43
ветеринаровъ .....	6
фельдшеровъ .....	156
повивальныхъ бабогъ .....	64
деревенскихъ повивальныхъ бабогъ .....	62
	<hr/>

Въ 1884 году произошли слѣдующія перемѣны:

а) По распоряженію Г. Начальника губерніи:

1. Лекаръ Иванъ Ивановичъ Базылевичъ-Княжиковскій назначенъ врачомъ гор. Варшавы съ обязанностию принимать участіе въ дѣйствіяхъ Врачебнаго Отдѣленія Варшавскаго Губернскаго Правленія въ качествѣ Помощника Медицинскаго Инспектора Варшавской губерніи съ Мая 1884 года.

2. Брестъ-Кувяскій тюремный и городской врачъ Эдмундъ Виень уволенъ и на его мѣсто назначенъ тѣмъ же званіемъ вольнопрактикующій врачъ Теофиль Боровы, оба съ 1 Мая 1884 года.

3. Вольнопрактикующій врачъ Карлъ Кулеша назначенъ Варшавскимъ городovýmъ врачомъ, съ откомандированіемъ для исправленія должности помощника Варшавскаго уѣзднаго врача съ 1 Юня 1884 г.

4. Кутновскій уѣздный врачъ, Д-ръ Медицины Хавловскій за выслугу лѣтъ уволенъ согласно прошенію отъ службы, а на его мѣсто перемѣщенъ Радиминскій уѣздный врачъ Виндишбауеръ съ 15 Сентября 1884 года. Приглашенный съ 10 Января 1882 года къ исправленію обязанностей врача при временномъ женскомъ Отдѣленіи Варшавской главной уголовной тюрьмы Васильевъ утвержденъ въ означенной должности съ 1 Юля 1884 года.

5. Дозволено открыть сельскія аптеки: 18 Юля въ пос. Піотрковѣ Нешавскаго уѣзда, Провизору Александру Ковальскому; 16 Октября въ пос. Бѣлявы Ловичскаго уѣзда, провизору фармаціи Ивану Понасевичу.

б) По распоряженію Медицинскаго Департамента:

1. На вновь открытую должность ветеринара Варшавскаго скотопрогоннаго тракта назначенъ Магистръ ветеринарныхъ наукъ Николай Ивановичъ Экбертъ съ 23 Марта.

2. Блонскому уѣздному врачу Бохану Боясинскому разрѣшено открыть въ Гродискѣ лечебное заведеніе подъ названіемъ „Лечебныя купальни“ съ 28 Юня.

Въ продолженіи отчетнаго года Врачебнымъ Отдѣленіемъ Варшавскаго Губернскаго Правленія выдано дозволенныхъ свидѣтельствъ на свободную практику:

а) фельдшерамъ . . . . .	3
б) деревенскимъ повивальнымъ бабкамъ . . . . .	10
в) аптекарскимъ ученикамъ . . . . .	4

Въ 1884 году было нормальныхъ аптекъ 43, филиальныхъ 2 и сельскихъ 9, въ которыхъ занималось:

магистровъ фармаціи . . . . .	7
провизоровъ . . . . .	46
аптекарскихъ помощниковъ . . . . .	12
„ учениковъ . . . . .	20
	85

Число рецептовъ въ теченіи отчетнаго года было 143,422, т. е. болѣе нежели въ 1883 г. на 9548.

Прививаніе предохранительной оспы производилось въ теченіи цѣлаго года; всѣхъ оспопривитій совершено 26243, изъ которыхъ оспа не принялась въ 838 случаяхъ.

б) Больницы.

Въ отчетномъ году въ вѣдѣніи Варшавскаго Губернскаго Совѣта общественнаго призрѣнія состояло 7 больницъ, изъ нихъ: 5 въ уѣздныхъ городахъ: Влоцлавскѣ, Ловичѣ, Кутнѣ, Гройцахъ и Скершевицахъ, 2 въ селеніяхъ Мѣнѣ, Ново-Минскаго уѣзда, и Цѣхоцинкѣ, Нешавскаго уѣзда.

Во всѣхъ этихъ больницахъ положено было содержать въ 1884 году 249 кроватей въ теченіи 78834 сутокъ, въ числѣ коихъ 7484 для военно-служащихъ и ихъ семействъ.

Въ отчетномъ году находилось на излеченіи 2239 лицъ, изъ коихъ выздоровѣло 1762 лица, оставило лечебныя заведенія по разнымъ причинамъ 84, умерло 229 лицъ, и осталось къ 1 Января 1885 года 164 лицъ.

Пользовавшіеся въ больницахъ провели въ нихъ въ общей сложности 63954 сутокъ; среднее число больныхъ въ сутки составляло 174,7 человекъ; среднее время пребыванія одного лица на призрѣніи равнялось 28,5 суткамъ, смертность дала 10,2 на сто больныхъ и среднее содержаніе больнаго обошлось въ годъ 183 руб. 57 коп.

Плата за леченіе и содержаніе въ больницахъ на 1884 г. утверждена была Г. Министромъ Внутреннихъ Дѣлъ въ слѣдующемъ размѣрѣ: съ лицъ гражданскаго вѣдомства по 32 коп. въ сутки, а въ Цѣ-

хоцинской лѣтней больницѣ по 60 коп. въ сутки; за погребеніе же лицъ этой категоріи по 2 руб. 85 коп.; съ нижнихъ воинскихъ чиновъ и ихъ семействъ, включая и расходъ на медикаменты, взымалась плата по 47 коп. въ сутки; за погребеніе умершихъ изъ нихъ по 2 руб. 12 к. и за содержаніе, леченіе и погребеніе военныхъ офицеровъ въ двойномъ размѣрѣ, за исключеніемъ изъ причитающейся на семь основаніи платы за леченіе 3 коп., полагаемыхъ на медикаменты.

Въ теченіи 1884 г. подлежало поступленію въ пользу больницъ 82764 руб. 61 коп., поступило же всего 47216 руб. 95 коп., слѣдовательно осталось въ недоимкѣ къ 1 Января 1885 года 35547 руб. 66 коп.

Подлежало уплатѣ вмѣстѣ съ невыполненными расходами прежнихъ лѣтъ 43195 руб. 10 коп.; въ теченіи отчетнаго года удовлетворено 39026 руб. 68 коп. и осталось невыполненныхъ расходовъ 4168 руб. 42 коп.

в) Эпизоотія. Въ числѣ заразныхъ скотскихъ болѣзней, въ ежегодныхъ отчетахъ всегда на первомъ планѣ помѣщались свѣдѣнія о чумѣ рогатаго скота, какъ наиболѣе губительной скотской болѣзни и причиняющей, смотря по ея распространенію, болѣе или менѣе осязательные убытки мѣстному скотоводству, — въ настоящемъ же отчетѣ, за 1884 годъ слѣдуетъ записать крайне рѣдко встрѣчающійся, и съ 1876 года небывалый фактъ, т. е. что во все продолженіе этого года ни одного случая чумы рогатаго скота въ предѣлахъ Варшавской губерніи не было, не смотря на то, что въ привозномъ изъ Волынской губерніи, гдѣ постоянно свирѣпствуетъ чума, гуртовомъ скотѣ замѣчены два случая падежа, — а равно, что въ другихъ смежныхъ съ Варшавскою губерніяхъ замѣчались одиночные случаи заразы, — и что Варшавская губернія, особенно же городъ Варшава, находится въ условіяхъ очень благопріятствующихъ заносу чумы, составляя главный торговый центръ для пригоняемаго здѣсь гуртоваго скота изъ южныхъ и западныхъ губерній Имперіи, и откуда таковой опять выгоняется или вывозится въ другія болѣе отдаленныя мѣстности Царства Польскаго.

Изъ другихъ повальныхъ болѣзней въ 1884 году въ Варшавской губерніи существовали слѣдующія: сибирская язва, повальное воспаленіе легкихъ у рогатаго скота, сапъ у лошадей, повальные катарры и инфлюэнція у лошадей, чесотка у лошадей и бѣшенство.

1) Сибирская язва, по полученнымъ отъ мѣстныхъ властей офиціальнымъ свѣдѣнїямъ, оказалась только въ 38 мѣстностяхъ десяти уѣздовъ, именно: Варшавскаго (6 мѣстностей), (Блонскаго 4 м.), Гроецкаго (3 м.), Радиминскаго (1 м.), Ловичскаго (5 м.), Сохачевскаго (3 м.), Кутновскаго (4 м.), Гостынскаго (1 м.), Влоцлавскаго (9 м.) и Пешавскаго (2 м.); изъ остальныхъ двухъ уѣздовъ именно: Ново-Минскаго и Скерневицкаго не получено никакихъ объ этой болѣзни свѣдѣнїй.

Во всѣхъ этихъ мѣстностяхъ изъ общаго количества 4663 головъ рогатаго скота заболѣло 142, выздоровѣло 11, пало 131; — изъ 1056 овецъ заболѣло и пало 48; — изъ 108 штукъ свиней пало 8, и изъ 47 лошадей заболѣло и пало 3. Сверхъ того влѣдствіе употребленія въ пищу мяса больныхъ сибирскою язвою животныхъ, или же неосторожнаго пользованія и ухода за больными, въ пяти мѣстностяхъ, пяти уѣздовъ (то есть по одной въ каждомъ), заболѣло злокачественнымъ прыщемъ (*pustula maligna*) 20 человекъ, изъ коихъ двое умерло. Болѣзнь эта обнаруживается преимущественно въ низменныхъ мѣстностяхъ, въ жаркое лѣтнее время, никогда впрочемъ сильно не распространяется, соразмѣрно же ничтожное количество выздоравливающихъ происходитъ отъ того, что болѣзнь является преимущественно въ видѣ весьма скоротечной (аноплектической) формы карбункула, такъ что даже нѣтъ времени ни возможности прїести заболѣвшему животному какое либо пособіе.

2. Пневальное воспаленіе легкихъ у рогатаго скота (*pneumonia interstitialis pecorum esudativa contagiosa*) замѣчено въ восьми мѣстностяхъ Кутновскаго уѣзда, въ которыхъ изъ 1002 головъ наличнаго рогатаго скота заболѣло 86, выздоровѣло 44, пало 40 и убито больныхъ 2. Болѣзнь эта, причиняющая громадныя потери въ скотѣ на западѣ Европы, преимущественно въ Бельгїи и Голландїи, въ Варшавской губерніи не причиняетъ болѣе значительныхъ убытковъ, и выше показанныя циффы, сравнительно съ предыдущими годами слѣдуетъ считать весьма высокими; — замѣтить при томъ слѣдуетъ, что названная болѣзнь является преимущественно въ мѣстностяхъ, въ которыхъ находятся свеклосахарные заводы или вблизи таковыхъ, гдѣ затѣмъ въ кормъ скоту даются побочные продукты, получаемые при сахарномъ производствѣ.

3 Сашъ у лошадей (*malleus humidus*) констатированъ въ 10 мѣстностяхъ четырехъ уѣздовъ, именно: Варшавскаго (3 м.), Блонскаго (2 м.), Кутновскаго (2 м.), и Гостынскаго (3 м.). Во всѣхъ этихъ мѣстностяхъ изъ 343 лошадей заболѣло 25, которыя для прекращенія болѣзни убиты.

4. Повальные катарры и инфлюэнція у лошадей замѣчены въ семи мѣстностяхъ трехъ уѣздовъ, именно: Кутновскаго, Гостынскаго и Гроецкаго, изъ которыхъ въ 5-ти существовала инфлюэнція, которою изъ общаго количества 257 лошадей заболѣло 91, изъ нихъ выздоровѣло 70, пало 21; въ двухъ мѣстностяхъ замѣченъ мытъ, которымъ изъ 53 лошадей заболѣло 25—все они выздоровѣли.

5. Изъ кожныхъ болѣзней замѣчено въ Кутновскомъ и Влоцлавскомъ уѣздахъ чесотку (scabies) на лошадяхъ, которою изъ 58 наличныхъ лошадей заболѣло 21, изъ нихъ выздоровѣло 17, убито больныхъ 4.

6. Бѣшенство (rabies) констатировано въ гор. Влоцлавскѣ на одной коровѣ вслѣдствіе укушенія бѣшеною собакою, и въ Ново-Минскомъ уѣздѣ въ гминѣ Отвоцкѣ на одной собакѣ;—больныя животныя убиты;—въ послѣдней мѣстности собака укусила нѣсколько дѣтей.

7. Изъ незаразительныхъ болѣзней донесено изъ Кутновскаго и Гостынскаго уѣздовъ о водяной болѣзни (cachexia aquosa) и печеночныхъ глистахъ (cachexia icterico-verminosa) у овецъ.

Отъ первой изъ названныхъ болѣзней въ трехъ мѣстностяхъ изъ наличнаго числа 2588 овецъ заболѣло и пало 577; отъ печеночныхъ же глисть въ одной мѣстности Гостынскаго уѣзда изъ 542 овецъ заболѣло и пало 40.

Вообще минувшій годъ можно причислить къ довольно благопріятнымъ въ санитарномъ отношеніи для мѣстнаго скотоводства, а хотя въ нѣкоторыхъ именно же низменныхъ мѣстностяхъ замѣчалась водянка у овецъ, причинившая болѣе значительныя убытки, то однако подобныхъ мѣстностей, на сколько объ этомъ изъ отсутствія оффиціальныхъ донесеній заключить можно, было очень не много.

г) Насиль-  
ственные  
смерти. Въ 1884 году, количество жертвъ насильственныхъ и случайныхъ смертей простиралось до 490 и, въ сравненіи съ 1883 годомъ, уменьшилось на 116. Въ отчетномъ году замѣчается уменьшеніе жертвъ насильственныхъ и случайныхъ смертей сравнительно съ предъидущимъ годомъ по всеѣмъ родамъ смертности. Отношеніе числа смертныхъ случаевъ явствуетъ изъ слѣдующей таблицы:

	Число жертвъ	
	Въ 1883 г.	Въ 1884 г.
Жертвы смертоубійства . . . . .	66	56
Въ томъ числѣ:		
дѣтоубійства . . . . .	28	40

	Число жертвъ	
	Въ 1883 г.	Въ 1884 г.
смертоубійства . . . . .	38	16
Скоропостижно умершихъ . . . . .	154	123
Въ числѣ ихъ:		
отъ пьянства . . . . .	16	25
„ болѣзней . . . . .	78	66
„ неизвѣстныхъ причинъ . . . . .	60	32
Жертвы случайной смерти . . . . .	299	250
Въ томъ числѣ:		
убито грозой . . . . .	12	—
Задавлено и упало съ высотъ . . . . .	44	56
Сгорѣло и убито на пожарахъ . . . . .	41	38
умерло отъ угара . . . . .	9	6
замерзло . . . . .	—	1
утонуло . . . . .	129	92
Укушено до смерти звѣрями . . . . .	1	—
Умерло отъ другихъ случайностей . . . . .	63	57
самоубійць . . . . .	40	40
Найденныхъ мертвыхъ тѣлъ . . . . .	47	21
Всего по губерніи . . . . .	606	490

д) Богадѣль-  
ни и пріюты.

Въ 1884 году, въ вѣдѣніи Варшавскаго Губернскаго Совѣта общественнаго призрѣнія находилось девять богадѣленъ въ городахъ: Гройцахъ, Горѣ-Кальваріи, Влоцлавскѣ, Ловичѣ, Брестѣ-Куявскѣ, Скерпевицахъ, Ново-Минскѣ и двѣ въ гор. Нешавѣ, а также два дѣтскихъ пріюта въ городахъ Ловичѣ и Влоцлавскѣ.

Горно-Кальварійская богадѣльня, на основаніи ВЫСОЧАЙШЕ утвержденного въ 24 день Февраля 1884 года положенія Комитета Мпнпстровъ, изъята изъ вѣдѣнія Губернскаго Совѣта и передана 1 Мая того же года въ завѣдываніе Варшавскаго Городскаго Совѣта общественнаго призрѣнія.

Во всѣхъ богадѣльняхъ къ 1 Января 1884 года находилось на призрѣніи 83 человека, въ теченіи года поступило 15, слѣдовательно

призрѣвалось всего 98 лицъ. Изъ нихъ выбыло по разнымъ причинамъ 8 и умерло 5, а всего убыло 13 человекъ и осталось на дальнѣйшее призрѣніе 90 человекъ.

Призрѣваемые въ богадѣльняхъ провели въ общей сложности 33653 сутки. Среднее число призрѣваемыхъ въ сутки составляло 91,9 человекъ; среднее время пребыванія одного лица на призрѣніи равнялось 343,3 суткамъ. Смертность въ общей сложности составляла 5,1 на сто призрѣваемыхъ. Въ среднемъ выводѣ содержаніе одного призрѣваемого въ отчетномъ году обошлось въ 46 руб. 13 коп.

Въ 1884 году подлежало къ поступленію въ пользу богадѣльнъ 7408 р. 60 к. въ счетъ сего поступило 5183 р. 22 к. и осталось въ недоимкѣ къ 1 Января 1885 года 2225 руб. 38 коп.

Подлежало уплатѣ въ 1884 году 4803 руб. 25 коп., уплочено 4108 руб. 79 коп., затѣмъ не выполнено расходовъ на 694 р. 46 к.

Изъ существующихъ въ губерніи двухъ дѣтскихъ приютовъ, именно: въ гг. Ловичѣ и Влоцлавскѣ, таковыя содержатся отчасти на собственные средства, отчасти же на получаемое изъ казны пособіе—для перваго 200 руб. и для послѣдняго 150 руб. ежегодно.

Скерневицкое городское общество, желая содѣйствовать осуществленію возбужденнаго еще въ 1883 году предположенія объ открытіи въ гор. Скерневицахъ дневнаго приюта для бѣдныхъ дѣтей, пуждающихся въ присмотрѣ за ними, во время отсутствія ихъ родителей, постановило отпускать ежегодно на содержаніе приюта изъ городской кассы по 516 руб. Губернскій Совѣтъ, сознавая ту пользу, какая можетъ быть достигнута учрежденіемъ этого заведенія для дѣтей бѣднаго класса населенія въ то время когда они отправляются на заработки, оставляя дѣтей безъ всякаго надзора, вошелъ съ представленіемъ къ Г. Главному Начальнику Края о разрѣшеніи открыть означенное благотворительное заведеніе, ходатайствуя при томъ объ уступкѣ въ домству общественнаго призрѣнія духовнаго дома въ г. Скерневицахъ подъ помѣщеніе названнаго приюта, но пока вопросъ этотъ еще не разрѣшенъ.

Въ отчетномъ году пользовалось 437 дѣтей въ теченіи 58671 дней; среднее число дѣтей въ день составляло 160,3; среднее время пребыванія одного дитяти 134,4 дней, среднее содержаніе одного дитяти обошлось въ 8 р. 85 к.

Въ пользу дѣтскихъ приютовъ подлежало къ поступленію въ отчетномъ году 1898 р. 40 к., поступило же 1751 р. 6 к. осталось въ недоимкѣ 147 руб. 34 коп.

## V. Народное просвѣщеніе.

а) Учебныя  
заведенія.

Къ 1-му Января 1885 года въ Варшавской губерніи состояло учеб-  
ныхъ заведеній:

въ городахъ.....	71
въ уѣздахъ.....	463
Итого.....	534

Въ томъ числѣ:

реальныхъ училищъ.....	2
женская 3-хъ классная прогимназія.....	1

Начальныхъ училищъ:

двуклассныхъ.....	7
одноклассныхъ.....	359
Итого.....	366

воскресно-ремесленныхъ училищъ.....	12
-------------------------------------	----

Частныхъ учебныхъ заведеній:

мужскихъ.....	3
женскихъ.....	14
для обоого пола.....	31
Итого.....	48

евангелическихъ канторовъ.....	102
--------------------------------	-----

учительская семинарія.....	1
----------------------------	---

образцовое при учительской семинаріи училище.	1
---	---

римско-католическая духовная семинарія въ г. Влоцлавскѣ.....	1
---	---

Итого.....	534
------------	-----

Въ теченіи 1884 года послѣдовали слѣдующія перемѣны въ составѣ учебныхъ заведеній по Варшавской Учебной Дирекціи.

а) **Закрѣты:** 1) частное одноклассное начальное общее училище въ д. Шмулевизиѣ, Варшавскаго уѣзда, содержимое Елисаветою *Менжинскою*, по малому числу учащихся; 2) частное одноклассное начальное общее училище въ д. Моздзержѣ, Гостынскаго уѣзда, содержимое Юсифомъ *Оварскимъ*, по малому числу учащихся; и 3) частное 2-классное женское начальное училище въ г. Влоцлавскѣ, содержимое Еленою *Езерскою*, по семейнымъ обстоятельствамъ содержательницы.

б) **Вновь открыты:** 1) одноклассное начальное сельское общее училище въ дер. Глинкахъ, Ново-Минскаго уѣзда, съ содержащемъ: а) отъ казны пособія, въ теченіи 10 лѣтъ, 100 руб.; б) отъ общества жителей 100 руб., причемъ учителю положено жалованье 150 руб. при 1 мор. 186 прентахъ земли; 2) частное одноклассное начальное общее училище въ д. Бабицахъ, Варшавскаго уѣзда, содержимое Юсифомъ *Ивинскимъ*; 3) частное одноклассное начальное общее училище въ д. Сочевкѣ, Гостынскаго уѣзда, содержимое Францемъ *Козанецкимъ*; 4) частное одноклассное начальное общее училище въ г. Нешавѣ, содержимое *Ключковскою*; 5) частное одноклассное начальное общее училище въ д. Бартники, Ловичскаго уѣзда, содержимое Станиславомъ *Ланевскимъ*; 6) частное одноклассное начальное общее училище въ д. Домбрувкѣ, Блонскаго уѣзда, содержимое Юсифою Терезою (2-хъ именъ) *Трехеръ*; 7) частное 2-классное начальное общее училище въ д. Шмулевизиѣ, Варшавскаго уѣзда, содержимое Еленою *Элжановскою*; 8) частное одноклассное начальное общее училище въ д. Чисте, Варшавскаго уѣзда, содержимое Михаиломъ *Пенякомъ*; 9) частный 4-хъ классный женскій, съ пригготовительнымъ классомъ, пансіонъ въ д. Новой-Прагѣ, Варшавскаго уѣзда, содержимый Анною *Шумовскою*; 10) частный 4-хъ классный женскій пансіонъ, съ пригготовительнымъ классомъ, въ гор. Влоцлавскѣ, содержимый Наталією Станиславою (2-хъ именъ) *Езерскою*.

в) **Переименованы:** По случаю обращенія города Горы-Кальваріи, Гроецкаго уѣзда, на основаніи Высочайшаго повелѣнія 13 Декабря 1883 года, въ посадъ, существующее въ семъ городѣ начальное одноклассное общее училище переименовано въ отчетномъ году въ сельское (посадское) начальное общее училище.

Такимъ образомъ, общее число учебныхъ заведеній сравнительно съ 1883 годомъ, въ отчетномъ году, увеличилось 7 училищами.

Во всѣхъ учебныхъ заведеніяхъ было учащихся къ 1-му Января 1885 года:

мужскаго пола.....	17674
женскаго пола.....	10201
Итого.....	<u>27875</u>

Въ томъ числѣ:

въ городахъ.....	4888
въ уѣздахъ.....	22987
Итого.....	<u>27875</u>

Сравнительно съ предшествующимъ годомъ число учащихся увеличилось на 1008 учащихся.

Увеличеніе числа учащихся произошло главнымъ образомъ въ начальныхъ училищахъ, въ особенности въ начальныхъ для обоого пола училищахъ (на 676 учащихся). Причиной сего увеличенія было то обстоятельство, что въ отчетномъ году вновь открыто одно начальное общее училище, а также что какъ учителя, такъ и мѣстныя полицейскія власти, вслѣдствіе сношеній начальства Дирекціи, наблюдаютъ, чтобы частныя лица, не имѣющія дозволеній отъ учебнаго начальства, не занимались обученіемъ дѣтей.

Число учащихся въ начальныхъ училищахъ еще болѣе увеличилось бы, еслибъ классныя комнаты сельскихъ, а отчасти и городскихъ училищъ были просторныя и имѣли болѣе скамеекъ; весьма нерѣдко учителя принуждены отказывать дѣтямъ въ принятіи ихъ въ училища по неизбѣжно недостаточнаго числа скамеекъ и мѣста, чтобъ поставить оныя.

Въ Варшавской Учебной Дирекціи не имѣется при начальныхъ училищахъ ремесленныхъ отдѣленій и ночлежныхъ пріютовъ, кромѣ 12 воскресно-ремесленныхъ училищъ, существующихъ при начальныхъ училищахъ, въ которыхъ учебные предметы преподаются по воскреснымъ и праздничнымъ днямъ.

По вѣроисповѣданіямъ и сословіямъ учащаея обоого пола распредѣлялись въ 1884 году слѣдующимъ образомъ:

а) по вѣроисповѣданіямъ:

православнаго.....	269
римско-католическаго.....	22473
евангелическаго.....	4014

магометанскаго .....	1
еврейскаго .....	1118
Итого.....	27875

б) по сословіямъ:

дѣтей дворянъ и чиновниковъ .....	779
духовнаго званія.....	7
городскихъ сословій.....	6241
сельскихъ сословій .....	20691
иностранцевъ.....	157
Итого.....	27875

б) Библиотеки и кабинеты при учебныхъ заведеніяхъ. Въ теченіи 1884 года фундаментальныя и ученическія бібліотеки пополнены нѣсколькими сочиненіями, избранными педагогическими совѣтами учебныхъ заведеній, и представляются къ 1 Января 1885 года въ слѣдующемъ составѣ:

ВЪ БИБЛИОТЕКАХЪ			ВЪ КАБИНЕТАХЪ	
книгъ и брошюръ		прочихъ учебныхъ пособій*)	физическихъ	естественныхъ наукъ
томовъ	названій	предметовъ	инструментовъ и снарядовъ	разныхъ предметовъ
109135	28924	16379	921	2896

\*) А именно: географическихъ и историческихъ картъ, глобусовъ, лексиконовъ, моделей и образцовъ для рисованія и черченія, прописей и т. п. предметовъ.

## VI. О поземельномъ устройствѣ крестьянъ.

а) Дѣятельность крестьянскихъ учреждений въ Варшавской губерніи за 1884 годъ выражается въ слѣдующихъ цифрахъ.

	Уѣздными Коммиссарами	Губернскимъ Присутствіемъ
1) Постановлено рѣшеній о точномъ опредѣленіи владѣнія крестьянъ по измѣренію съ отграниченіемъ отъ другихъ владѣній . . . . .	—	98
2) Постановлено рѣшеній о точномъ опредѣленіи вида и размѣра сервитутовъ, предоставленныхъ крестьянамъ по ликвидаціоннымъ табелямъ и даннымъ . . . . .	37	70
3) Рассмотрѣно добровольныхъ сдѣлокъ:		
объ обмѣнѣ земель . . . . .	13	—
о замѣнѣ сервитутовъ . . . . .	107	—
вообще-же засвидѣтельствовано Коммисарами сдѣлокъ . . . . .	120	—
утверждено Губернскимъ Присутствіемъ изъ постушившихъ въ последнее сдѣлокъ . . . . .	—	127
отказано въ засвидѣльствованіи и утвержденіи . . . . .	9	2
4) Разрѣшено дѣлъ по спорамъ о правѣ на владѣніе усадьбами . . . . .	204	102
5) Постановлено рѣшеній по 2800 ст. Пост. Учред. Комитета объ исправленіи въ ликвидаціонныхъ табеляхъ и данныхъ именъ усадебниковъ . . . . .	—	28

	Уѣздными Коммиса- рами	Губерн- скимъ Присут- ствіемъ
6) Внесено дополнительныхъ надписей въ ликви- даціонныя табели и даншыя, а вмѣстѣ сдѣ- лано распоряженіе объ исправленіи ипотеч- ныхъ книгъ .....	—	127
7) Повѣрено Коммисарами и рассмотрѣно При- сутствіемъ лѣсохозяйственныхъ плановъ съ выдачею рѣшеній по нимъ .....	6	3
8) Рассмотрѣно ходатайствъ объ обязательномъ обмѣнѣ земель, для уничтоженія череполо- пости, и о раздѣлѣ общихъ пастбищъ ....	9	5
9) Разрѣшено жалобъ на нарушеніе и превы- шеніе сервитутныхъ правъ крестьянъ .....	294	89
10) Рассмотрѣно жалобъ о границахъ .....	200	34
11) Разрѣшено жалобъ на приговоры гминныхъ и сельскихъ сходовъ по разнымъ предметамъ и представленій объ отмѣнѣ таковыхъ .....	17	17
12) Рассмотрѣно счетовъ и отчетовъ существу- ющихъ въ губерніи сельскихъ ссудо-сбере- гательныхъ кассъ .....	—	72
13) Постановлено рѣшеній объ исключеніи изъ ликвидационныхъ табелей правъ крестьянъ на копаніе пней .....	3	3
14) Постановлено рѣшеній о точномъ опреде- леніи правъ крестьянъ на рыбную ловлю .....	14	14
15) Постановлено рѣшеній о раздѣлѣ на подвор- ные участки общихъ пастбищъ по 104 ст. Высочайшаго Указа .....	—	9
16) Постановлено рѣшеній о приостановленіи не- законной рубки лѣсовъ, обремененныхъ кре- стьянскими сервитутами .....	—	5
Независимо отъ сего, по межевой части размо- трѣно Губернскимъ Присутствіемъ плановъ .	—	192
Межеваніе-же (при личномъ составѣ 13 землемѣ- ровъ) произведено было: въ 171 селеніяхъ, съ 2848 усадьбами на пространствѣ 43102 морг. 185 прептовъ .....	—	—

б) Гминныя  
управленія.

Къ 1-му Января 1885 года, въ Варшавской губерніи находилось  
гминъ всего 154, въ числѣ ихъ:

1) состоящихъ изъ однихъ сельскихъ поселеній.	116
2) „ селеній и посадовъ .....	32
3) самостоятельныхъ посадскихъ.....	6

По населенности гмины раздѣляются такъ:

менѣе 2000 душъ .....	4
отъ 2000 до 4000 душъ .....	45
отъ 4000 до 6000 душъ .....	66
свыше 6000 душъ.....	39

Сумма сборовъ на содержаніе гминныхъ управленій, судовъ и другія гминныя надобности составляла въ отчетномъ году 230,038 руб. 19<sup>1</sup>/<sub>2</sub> коп., по количеству же морговъ 1,955,117 земли, съ 1-го морга приходится платежъ по среднему выводу 13 коп., кромѣ того разные доходы посадовъ составляли 13,711 руб. 7<sup>3</sup>/<sub>4</sub> коп., такъ что весь гминный сборъ равняется суммѣ 243749 руб. 27<sup>1</sup>/<sub>4</sub> коп.

Изъ этой суммы израсходовано:

На содержаніе гминныхъ управленій.....	131358 р. 85 <sup>1</sup> / <sub>2</sub> к.
На общественныя надобности и другія обязательныя, въ силу разныхъ правительственныхъ распоряженій, расходы .....	48769 р. 10 <sup>3</sup> / <sub>4</sub> к.
На содержаніе гминныхъ судовъ .....	63621 р. 31 к.
Итого .....	<u>243749 р. 27<sup>1</sup>/<sub>4</sub> к.</u>

ВѢДОМОСТИ

**КЪ ОБЗОРУ ВАРШАВСКОЙ ГУБЕРНИИ**

ЗА 1884 ГОДЪ.

О ПОСѢВѢ И УРОЖАѢ ХЛѢБА

ВЪ ВАРШАВСКОЙ ГУБЕРНІИ

ЗА 1884 ГОДЪ.

У В Э Д Ы	ПОСВЯНО ЧЕТВЕР				
	Озимой пшеницы	Ржи	Овса	Ячменя	Гречихи
<i>Варшавскій.</i>					
На землях владѣльческих . . . . .	2981	7207	6082	2543	283
„ арендаторскихъ . . . . .	245	646	6143	178	31
„ городскихъ . . . . .	2	10	10	6	—
„ крестьянскихъ . . . . .	1142	10929	7712	2191	563
<i>Всего пшеница: 82244.</i> Итого . .	4370	18792	19947	4918	877
<i>Блонскій.</i>					
На землях владѣльческих . . . . .	3850	7368	7704	1270	320
„ арендаторскихъ . . . . .	456	780	730	137	33
„ городскихъ . . . . .	258	578	753	72	6
„ крестьянскихъ . . . . .	2025	13120	9916	1017	487
<i>53326.</i> Итого . .	6589	21846	19103	2496	846
<i>Влодавскій.</i>					
На землях владѣльческих . . . . .	5465	9874	7132	2353	—
„ арендаторскихъ . . . . .	867	1412	1147	473	—
„ городскихъ . . . . .	161	442	325	101	—
„ крестьянскихъ . . . . .	2597	8837	5095	2249	660
<i>54622.</i> Итого . .	9000	20565	13699	5176	660
<i>Гостыньскій.</i>					
На землях владѣльческих . . . . .	3622	7207	5489	2325	640
„ арендаторскихъ . . . . .	50	385	157	36	50
„ городскихъ . . . . .	76	691	368	231	48
„ крестьянскихъ . . . . .	2139	8995	5425	2625	1179
<i>46084.</i> Итого . .	5887	17278	11439	5217	1917
<i>Гроецкій.</i>					
На землях владѣльческих . . . . .	5730	12440	15660	1455	728
„ арендаторскихъ . . . . .	362	874	1078	92	109

ТЕЙ		СНЯТО ЧЕТВЕРТЕЙ							
Остальныхъ яровыхъ хлѣбовъ	Картофеля	Озимой пшеницы	Ржи	Овса	Ячменя	Гречихи	Остальныхъ яровыхъ хлѣбовъ	Картофеля	
654	25318	19389	39628	25952	15120	1015	3923	160722	
32	2414	1312	6476	3447	1157	128	230	17510	
5	100	15	80	62	36	—	43	561	
649	90660	6284	53650	42585	8619	1426	2945	427255	
1340	118492	27000	99814	72046	24932	2569	7141	606048	
1337	28587	29733	40192	42804	9245	962	8468	129313	
164	2052	3043	4258	4060	960	100	1042	9982	
31	4033	1601	2656	4156	434	20	190	16134	
914	64765	12057	65612	58131	6016	1951	5236	276726	
2446	97437	46434	112718	109151	16655	3033	14936	432155	
3178	36068	34757	72921	32080	19307	—	22818	293054	
458	4458	5519	10141	7123	3882	—	3059	36225	
104	2280	912	2948	1660	681	—	643	13682	
1692	46548	15987	54387	26459	11871	2927	9551	279292	
5432	89354	57175	140397	67222	35741	2927	36071	622253	
2184	35255	22659	42870	27044	10541	1807	11750	237387	
62	1362	357	2291	778	161	160	339	9178	
91	1619	476	4109	1816	1117	162	493	16381	
2009	44829	12834	47675	21529	10150	3151	10048	215463	
4346	33065	36326	96945	51167	21969	5280	22630	478409	
2317	26055	29390	62231	48606	8210	2987	10569	234494	
178	1670	1866	4370	3340	526	448	807	15037	

У Э Д Ы	П О С В Я Н О Ч Е Т В Е Р Т Е Й					С Н Я Т О Ч Е Т В Е Р Т Е Й								
	Озимой пшеницы	Ржи	Овса	Ячменя	Гречихи	Осталь- ных яро- вых хлѣ- бовъ	Картофеля	Озимой пшеницы	Ржи	Овса	Ячменя	Гречихи	Осталь- ных яро- вых хлѣ- бовъ	Картофеля
На земляхъ городскихъ . . . . .	140	585	550	49	23	23	1335	708	2692	1835	335	85	104	14021
" крестьянскихъ . . . . .	2754	11714	12632	1389	790	1445	9237	13774	53880	42109	7944	2924	6520	92370
<i>73115.</i> Итого . .	2894	12300	13182	1438	813	3968	10274	14842	58272	44244	8279	3004	7120	106391
<i>Купцовскій.</i>														
На земляхъ владѣльческихъ . . . . .	7060	5847	8519	2695	—	2075	21808	54310	54365	53063	17970	—	12775	163609
" арендаторскихъ . . . . .	424	399	495	153	—	181	1131	3047	2868	3073	1024	—	1119	8487
" городскихъ . . . . .	44	57	116	14	—	29	183	293	388	603	79	—	167	1280
" крестьянскихъ . . . . .	1826	4301	4462	978	206	821	35085	11239	28679	24624	5303	636	4634	245590
<i>40702.</i> Итого . .	9354	10604	13592	3840	206	3106	58207	68889	86300	81363	24376	636	18695	418966
<i>Ловичскій.</i>														
На земляхъ владѣльческихъ . . . . .	1164	2600	2406	595	246	406	6605	7980	14300	8819	3249	739	2019	37152
" арендаторскихъ . . . . .	320	1160	1130	356	70	182	4664	2084	6380	4158	1945	212	908	28000
" городскихъ . . . . .	101	320	244	48	23	44	1000	468	1470	914	230	52	146	4774
" крестьянскихъ . . . . .	7982	16460	13190	4542	1302	4436	50158	29166	72706	47884	20963	4775	14786	270856
<i>59327.</i> Итого . .	9567	20540	16970	5541	1641	5068	62427	39698	94856	61775	26387	5778	17859	340732
<i>Нешавскій.</i>														
На земляхъ владѣльческихъ . . . . .	6198	14259	8359	2044	—	4220	43820	47323	101400	53323	17653	—	36457	323034
" арендаторскихъ . . . . .	798	1529	1296	320	—	638	372	5608	10099	8034	2605	—	4866	2932
" городскихъ . . . . .	55	158	134	34	—	19	222	312	1009	695	222	—	109	1213
" крестьянскихъ . . . . .	2660	12380	5585	1398	215	1460	45977	17574	81781	30751	10667	867	10389	252622
<i>63759.</i> Итого . .	9711	28326	15374	3796	215	6337	90391	70817	194289	92803	31147	867	51821	579801
<i>Ново-Минскій.</i>														
На земляхъ владѣльческихъ . . . . .	1479	6924	6956	1018	684	838	12190	8869	45007	25382	6109	3079	4183	109635
" арендаторскихъ . . . . .	89	676	536	51	105	66	1664	535	4201	2144	256	420	329	14986
" городскихъ . . . . .	—	5	8	3	—	3	68	—	32	31	12	—	12	540
" крестьянскихъ . . . . .	524	13374	11695	1849	2008	1478	39450	3067	82796	41768	7146	7026	7390	246585
<i>50347.</i> Итого . .	2092	20979	19195	2921	2797	2383	53372	12471	132036	69825	13523	10525	11914	371746

У ъ з д ы	П О С ъ Я Н О Ч Е Т В Е Р					Т Е Й	С Н Я Т О Ч Е Т В Е Р Т Е Й							
	Озимой пшеницы	Ржи	Овса	Ячменя	Гречихи		Осталь- ныхъ яро- выхъ хлѣ- бовъ	Картофеля	Озимой пшеницы	Ржи	Овса	Ячменя	Гречихи	Осталь- ныхъ яро- выхъ хлѣ- бовъ
<i>Радиминскій.</i>														
На земляхъ владѣльческихъ . . . . .	911	3078	3212	736	494	429	20547	3201	27242	18824	5114	3044	3305	126807
„ арендаторскихъ . . . . .	95	525	666	109	129	127	6673	851	4634	3712	754	797	981	40390
„ городскихъ . . . . .	7	94	—	—	—	—	176	62	827	—	—	—	—	2213
„ крестьянскихъ . . . . .	587	8665	4749	1409	1187	773	57317	3227	51987	35798	9023	6394	5023	281707
<i>27982.</i> Итого . . . . .	1600	12362	8627	2254	1810	1329	84713	12341	84690	58334	14891	10235	9309	451117
<i>Скверевскій.</i>														
На земляхъ владѣльческихъ . . . . .	1797	3027	3846	793	221	264	16848	13073	31660	20517	7145	2060	2907	117933
„ арендаторскихъ . . . . .	192	307	572	170	18	68	2087	1228	4848	2671	1315	134	597	14354
„ городскихъ . . . . .	61	413	192	73	9	42	993	448	2936	896	559	85	320	7463
„ крестьянскихъ . . . . .	1816	10555	12082	6017	426	482	61366	10542	57563	26652	19636	2987	1772	460244
<i>44533.</i> Итого . . . . .	3856	15402	16692	7053	674	856	81294	25291	97007	50736	28655	5266	5596	599994
<i>Созачевскій.</i>														
На земляхъ владѣльческихъ . . . . .	2470	5682	4669	1379	254	2278	25913	13937	32094	21670	5912	1435	14019	129561
„ арендаторскихъ . . . . .	89	306	539	80	53	119	483	503	1415	2488	358	302	731	2414
„ городскихъ . . . . .	36	79	50	39	2	—	307	207	326	245	191	14	—	1639
„ крестьянскихъ . . . . .	1413	9687	8019	1750	723	2106	46421	7000	42122	37424	8750	4701	10258	229555
<i>41822.</i> Итого . . . . .	4008	15754	13277	3248	1032	4503	73124	21647	75957	61827	15211	6452	25008	363169
Всего по губерніи . . . . .	75110	228061	197835	49445	14323	41109	930173	463827	1338182	871639	270502	60012	238980	5620356

*605883.*

О ФАБРИНАХЪ И ЗАВОДАХЪ

ВЪ ВАРШАВСКОЙ ГУБЕРНИИ

за 1884 годъ.

Родъ фабрикъ и заводовъ	г. Новый-Дворъ			Варшавскій уѣздъ		
	Число фабрикъ и заводовъ	Сумма произ-водительности	Число рабо-чихъ	Число фабрикъ и заводовъ	Сумма произ-водительности	Число рабо-чихъ
<i>I. Производства прядильно-ткацкія и писчебумажное.</i>						
Фабрики льняныхъ и пеньковыхъ издѣлій . . . . .	—	—	—	—	—	—
Фабрики хлопчато-бумажныя . . . . .	—	—	—	1	15000	5
Фабрики шерстяныхъ издѣлій . . . . .	—	—	—	—	—	—
Фабрики писчей бумаги . . . . .	—	—	—	1	125000	180
Фабрики оберточной бумаги . . . . .	—	—	—	—	—	—
<i>II. Производства, занимающіяся обработкою металловъ.</i>						
Сталелитейные заводы . . . . .	—	—	—	2	3939825	1314
Фабрики мѣдныхъ издѣлій . . . . .	—	—	—	—	—	—
Литейные заводы . . . . .	—	—	—	2	41360	31
Дроболитейные заводы . . . . .	—	—	—	—	—	—
Фабрики желѣзныхъ издѣлій . . . . .	—	—	—	4	14695	156
Фабрики земледѣльческихъ машинъ . . . . .	—	—	—	—	—	—
<i>III. Химическія производства.</i>						
Химическіе заводы . . . . .	—	—	—	2	120600	38
Фабрики зажигательныхъ спичекъ . . . . .	—	—	—	1	22000	37
Фабрики искусственнаго навоза . . . . .	—	—	—	1	7000	3
Кожевенные заводы . . . . .	—	—	—	2	56250	21
Салотопенные заводы . . . . .	—	—	—	2	58000	5
Мыловаренные и свѣчно-сальные за- воды . . . . .	1	2000	2	4	824490	126
Клеварни . . . . .	—	—	—	1	8000	12
Красильни . . . . .	—	—	—	1	16000	19
Фабрика гребенокъ . . . . .	—	—	—	1	30000	67
<i>IV. Производства, занимающіяся обработкою ископаемыхъ, не металлическихъ матеріаловъ.</i>						
Кирпичные заводы . . . . .	—	—	—	22	554000	967
Фаянсовые заводы . . . . .	—	—	—	1	50000	120

Родъ фабрикъ и заводовъ	г. Новый-Дворъ			Варшавскій уѣздъ		
	Число фабрикъ и заводовъ	Сумма произ-водительности	Число рабо-чихъ	Число фабрикъ и заводовъ	Сумма произ-водительности	Число рабо-чихъ
Стекланные заводы . . . . .	—	—	—	1	48000	70
Изразцовые заводы . . . . .	—	—	—	2	13800	11
Горшечные заводы . . . . .	—	—	—	—	—	—
Торфяныя копи . . . . .	—	—	—	—	—	—
<i>V. Производства, занимающіяся об-работкою дерева.</i>						
Лѣсопильные заводы . . . . .	1	20000	23	—	—	—
Заводы дегтярные, смоляные и скипидарные . . . . .	—	—	—	—	—	—
Фабрики столярныхъ издѣлій . . . . .	—	—	—	—	—	—
<i>VI. Производства, занимающіяся об-работкою питательныхъ продуктовъ.</i>						
Свеклосахарные заводы . . . . .	—	—	—	—	—	—
Винокуренные заводы . . . . .	—	—	—	3	128520	21
Пивоваренные заводы . . . . .	1	5600	1	4	91000	42
Медоваренные заводы . . . . .	—	—	—	—	—	—
Водочные и ликерные заводы . . . . .	—	—	—	1	52800	5
Уксусные заводы . . . . .	—	—	—	4	7600	5
Солеваренные заводы . . . . .	—	—	—	—	—	—
Сыроварни . . . . .	—	—	—	—	—	—
Маслобойни . . . . .	—	—	—	3	34200	22
Паровыя мельницы . . . . .	—	—	—	2	264250	32
Вѣтряныя, водяныя и конныя мельницы . . . . .	—	—	—	190	1223000	201
Крахмальные заводы . . . . .	—	—	—	1	80000	85
Фабрики цикорія . . . . .	—	—	—	—	—	—

Родъ фабрикъ и заводовъ	г. Блоне			г. Мщоновъ			Блонскій уѣздъ		
	Число фабрикъ и заводовъ	Сумма произ-водительности	Число рабо-чихъ	Число фабрикъ и заводовъ	Сумма произ-водительности	Число рабо-чихъ	Число фабрикъ и заводовъ	Сумма произ-водительности	Число рабо-чихъ
<i>I. Производства прядильно-ткацкія и писчебумажнос.</i>									
Фабрики льняныхъ и пеньковыхъ издѣлій . . . . .	—	—	—	—	—	—	1	3500000	8100
Фабрики хлопчато-бумажныя . . . . .	—	—	—	—	—	—	—	—	—
Фабрики шерстяныхъ издѣлій . . . . .	—	—	—	—	—	—	1	29200	84
Фабрики пичей бумаги . . . . .	—	—	—	—	—	—	—	—	—
Фабрики оберточной бумаги . . . . .	—	—	—	—	—	—	—	—	—
<i>II. Производства, занимаютіяся обработкою металловъ.</i>									
Сталелитейные заводы . . . . .	—	—	—	—	—	—	—	—	—
Фабрики мѣдныхъ издѣлій . . . . .	—	—	—	—	—	—	—	—	—
Литейные заводы . . . . .	—	—	—	—	—	—	—	—	—
Дробилитейные заводы . . . . .	—	—	—	—	—	—	—	—	—
Фабрики желѣзныхъ издѣлій . . . . .	—	—	—	—	—	—	—	—	—
Фабрики земледѣльческихъ машинъ . . . . .	—	—	—	—	—	—	—	—	—
<i>III. Химическія производства.</i>									
Химическіе заводы . . . . .	—	—	—	—	—	—	1	18820	5
Фабрики зажигательныхъ спичекъ . . . . .	—	—	—	—	—	—	1	9000	23
Фабрики искусственнаго навоза . . . . .	—	—	—	—	—	—	—	—	—
Кожевенные заводы . . . . .	—	—	—	3	2860	3	—	—	—
Салотопенные заводы . . . . .	—	—	—	—	—	—	—	—	—
Мыловаренные и свѣчно-сальные за- воды . . . . .	—	—	—	—	—	—	—	—	—
Клееварни . . . . .	—	—	—	—	—	—	—	—	—
Краеильни . . . . .	—	—	—	—	—	—	1	785	2
Фабрика гребенокъ . . . . .	—	—	—	—	—	—	—	—	—
<i>IV. Производства, занимающіяся обработкою ископаемыхъ, не металлическихъ матеріаловъ.</i>									
Кирпичные заводы . . . . .	—	—	—	1	1320	6	5	50850	156
Фаянсовые заводы . . . . .	—	—	—	—	—	—	—	—	—



Родъ фабрикъ и заводовъ	г. Влоцлавскъ			г. Брестъ			Влоцлавскій уѣздъ		
	Число фабрикъ и заводовъ	Сумма произ-водительности	Число рабо-чихъ	Число фабрикъ и заводовъ	Сумма произ-водительности	Число рабо-чихъ	Число фабрикъ и заводовъ	Сумма произ-водительности	Число рабо-чихъ
<i>I. Производства прядильно-ткацкія и писчебумажное.</i>									
Фабрики льняныхъ и пеньковыхъ издѣлій . . . . .	—	—	—	—	—	—	—	—	—
Фабрики хлопчатобумажныя . . . . .	—	—	—	—	—	—	—	—	—
Фабрики шерстяныхъ издѣлій . . . . .	—	—	—	—	—	—	—	—	—
Фабрики писчей бумаги . . . . .	—	—	—	—	—	—	—	—	—
Фабрики оберточной бумаги . . . . .	—	—	—	—	—	—	—	—	—
<i>II. Производства, занимающіяся обработкою металловъ.</i>									
Сталелитейные заводы . . . . .	—	—	—	—	—	—	—	—	—
Фабрики мѣдныхъ издѣлій . . . . .	—	—	—	—	—	—	—	—	—
Литейные заводы . . . . .	—	—	—	—	—	—	—	—	—
Дробилейные заводы . . . . .	—	—	—	—	—	—	—	—	—
Фабрики желѣзныхъ издѣлій . . . . .	—	—	—	—	—	—	—	—	—
Фабрики земледѣльческихъ машинъ . . . . .	1	14600	23	1	9500	8	—	—	—
<i>III. Химическія производства.</i>									
Химическіе заводы . . . . .	—	—	—	—	—	—	—	—	—
Фабрики зажигательныхъ спичекъ . . . . .	—	—	—	—	—	—	—	—	—
Фабрики искусственнаго навоза . . . . .	—	—	—	—	—	—	—	—	—
Кожевенные заводы . . . . .	1	2700	3	—	—	—	3	2800	5
Салотопенные заводы . . . . .	—	—	—	—	—	—	—	—	—
Мыловаренные и свѣчно-сальные за- воды . . . . .	2	20180	6	—	—	—	—	—	—
Клеварни . . . . .	—	—	—	—	—	—	—	—	—
Красильни . . . . .	—	—	—	—	—	—	—	—	—
Фабрика гребенокъ . . . . .	—	—	—	—	—	—	—	—	—
<i>IV. Производства, занимающіяся обработкою ископаемыхъ, не металлическихъ матеріаловъ.</i>									
Кирпичные заводы . . . . .	6	28080	124	—	—	—	2	9400	6
Фаянсовые заводы . . . . .	2	125000	258	—	—	—	—	—	—

Родъ фабрикъ и заводовъ	г. Влодавскъ			г. Брестъ			Влодавскій уѣздъ		
	Число фабрикъ и заводовъ	Сумма произ-водительности	Число рабо-чихъ	Число фабрикъ и заводовъ	Сумма произ-водительности	Число рабо-чихъ	Число фабрикъ и заводовъ	Сумма произ-водительности	Число рабо-чихъ
Стеклянные заводы . . . . .	—	—	—	—	—	—	1	35000	29
Изразцовые заводы . . . . .	—	—	—	—	—	—	—	—	—
Горшечные заводы . . . . .	—	—	—	—	—	—	—	—	—
Торфяныя копи . . . . .	—	—	—	—	—	—	—	—	—
<i>V. Производства, занимающіяся обработкою дерева.</i>									
Лѣсопильные заводы . . . . .	2	13200	10	—	—	—	—	—	—
Заводы дегтярные, смоляные и скипидарные . . . . .	—	—	—	—	—	—	—	—	—
Фабрики столярныхъ издѣлій . . . . .	1	5000	20	—	—	—	—	—	—
<i>VI. Производства, занимающіяся обработкою питательныхъ продуктовъ.</i>									
Свеклосахарные заводы . . . . .	—	—	—	—	—	—	—	—	—
Винокуренные заводы . . . . .	—	—	—	—	—	—	2	66000	14
Пивоваренные заводы . . . . .	2	61500	17	—	—	—	1	3500	3
Медоваренные заводы . . . . .	1	500	1	—	—	—	—	—	—
Водочные и ликерные заводы . . . . .	1	16000	8	—	—	—	—	—	—
Укусные заводы . . . . .	—	—	—	—	—	—	—	—	—
Солеваренные заводы . . . . .	—	—	—	—	—	—	—	—	—
Сыроварни . . . . .	—	—	—	—	—	—	1	9750	3
Маслобойни . . . . .	—	—	—	—	—	—	4	1180	5
Паровыя мельницы . . . . .	—	—	—	—	—	—	2	81450	12
Вѣтряныя, водяныя и конныя мельницы . . . . .	—	—	—	—	—	—	92	320000	113
Крахмальные заводы . . . . .	—	—	—	—	—	—	—	—	—
Фабрики цикорія . . . . .	2	256000	137	—	—	—	—	—	—

Родъ фабрикъ и заводовъ	г. Гостынинъ			г. Гомбинъ			Гостынинскій уездъ		
	Число фабрикъ и заводовъ	Сумма производимости	Число рабочихъ	Число фабрикъ и заводовъ	Сумма производимости	Число рабочихъ	Число фабрикъ и заводовъ	Сумма производимости	Число рабочихъ
<b>I. Производства прядильно-ткацкія и писчебумажное.</b>									
Фабрики льняныхъ и пеньковыхъ издѣлій . . . . .	—	—	—	—	—	—	—	—	—
Фабрики хлопчато-бумажныя . . . . .	—	—	—	—	—	—	—	—	—
Фабрики шерстяныхъ издѣлій . . . . .	—	—	—	—	—	—	—	—	—
Фабрики писчей бумаги . . . . .	—	—	—	—	—	—	1	469150	485
Фабрики оберточной бумаги . . . . .	—	—	—	—	—	—	—	—	—
<b>II. Производства, занимающіяся обработкою металловъ.</b>									
Сталелитейные заводы . . . . .	—	—	—	—	—	—	—	—	—
Фабрики мѣдныхъ издѣлій . . . . .	—	—	—	—	—	—	—	—	—
Литейные заводы . . . . .	—	—	—	—	—	—	—	—	—
Дробилитейные заводы . . . . .	—	—	—	—	—	—	—	—	—
Фабрики желѣзныхъ издѣлій . . . . .	—	—	—	—	—	—	—	—	—
Фабрики земледѣльческихъ машинъ . . . . .	—	—	—	—	—	—	—	—	—
<b>III. Химическія производства.</b>									
Химическіе заводы . . . . .	—	—	—	—	—	—	—	—	—
Фабрики зажигательныхъ спичекъ . . . . .	—	—	—	—	—	—	—	—	—
Фабрики искусственнаго навоза . . . . .	—	—	—	—	—	—	—	—	—
Кожевненные заводы . . . . .	1	340	1	2	2900	3	—	—	—
Салотопенные заводы . . . . .	—	—	—	—	—	—	—	—	—
Мыловаренные и свѣчно-сальные заводы . . . . .	—	—	—	—	—	—	—	—	—
Клееварни . . . . .	—	—	—	—	—	—	—	—	—
Красильни . . . . .	—	—	—	—	—	—	—	—	—
Фабрика гребенокъ . . . . .	—	—	—	—	—	—	—	—	—
<b>IV. Производства, занимающіяся обработкою ископаемыхъ, не металлическихъ матеріаловъ.</b>									
Кирпичные заводы . . . . .	—	—	—	—	—	—	6	16800	30
Фаянсовые заводы . . . . .	—	—	—	—	—	—	—	—	—







## Родъ фабрикъ и заводовъ

г. Кутно

Кутновскій уѣздъ

I. Производства прядильно-ткацкія и  
писчебумажное.

Родъ фабрикъ и заводовъ	Число фабрикъ и заводовъ	Сумма производительности	Число рабочихъ	Число фабрикъ и заводовъ	Сумма производительности	Число рабочихъ
Фабрики льняныхъ и пеньковыхъ издѣлій . . . . .	—	—	—	—	—	—
Фабрики хлопчато-бумажныя . . . . .	—	—	—	—	—	—
Фабрики шерстяныхъ издѣлій . . . . .	—	—	—	—	—	—
Фабрики писчей бумаги . . . . .	—	—	—	—	—	—
Фабрики оберточной бумаги . . . . .	—	—	—	—	—	—

II. Производства, занимающіяся об-  
работкою металловъ.

Сталелитейные заводы . . . . .	—	—	—	—	—	—
Фабрики мѣдныхъ издѣлій . . . . .	—	—	—	1	2850	3
Литейные заводы . . . . .	—	—	—	—	—	—
Дроболитейные заводы . . . . .	—	—	—	—	—	—
Фабрики желѣзныхъ издѣлій . . . . .	—	—	—	5	4100	14
Фабрики земледѣльческихъ машинъ . . . . .	1	2185	4	—	—	—

III. Химическія производства.

Химическіе заводы . . . . .	—	—	—	—	—	—
Фабрики зажигательныхъ спичекъ . . . . .	—	—	—	—	—	—
Фабрики искусственнаго навоза . . . . .	—	—	—	—	—	—
Кожевенные заводы . . . . .	—	—	—	1	900	1
Салотопенные заводы . . . . .	—	—	—	—	—	—
Мыловаренные и свѣчно-сальные за- воды . . . . .	1	5400	2	1	900	1
Клеесварни . . . . .	—	—	—	—	—	—
Красильни . . . . .	—	—	—	—	—	—
Фабрика гребенокъ . . . . .	—	—	—	—	—	—

IV. Производства, занимающіяся об-  
работкою ископаемыхъ, не ме-  
таллическихъ матеріаловъ.

Кирпичные заводы . . . . .	—	—	—	15	20735	54
Фаянсовые заводы . . . . .	—	—	—	—	—	—

Родъ фабрикъ и заводовъ	г. Кутно			Кутновскій уѣздъ		
	Число фабрикъ и заводовъ	Сумма производительности	Число рабочихъ	Число фабрикъ и заводовъ	Сумма производительности	Число рабочихъ
Стеклянные заводы . . . . .	—	—	—	—	—	—
Изразцовые заводы . . . . .	1	1650	2	2	1625	3
Горшечные заводы . . . . .	—	—	—	—	—	—
Торфяныя копи . . . . .	—	—	—	—	—	—
<i>V. Производства, занимающіяся обработкою дерева.</i>						
Лѣсопильные заводы . . . . .	—	—	—	—	—	—
Заводы дегтярные, смоляные и скипидарные . . . . .	—	—	—	—	—	—
Фабрики столярныхъ издѣлій . . . . .	—	—	—	—	—	—
<i>VI. Производства, занимающіяся обработкою питательныхъ продуктовъ.</i>						
Свеклосахарные заводы . . . . .	—	—	—	8	4304930	4197
Винокуренные заводы . . . . .	—	—	—	5	301000	39
Пивоваренные заводы . . . . .	—	—	—	1	79390	10
Медоваренные заводы . . . . .	—	—	—	—	—	—
Водочные и либерные заводы . . . . .	—	—	—	—	—	—
Уксусные заводы . . . . .	1	7600	2	1	1000	1
Солеваренные заводы . . . . .	—	—	—	—	—	—
Сыроварни . . . . .	—	—	—	—	—	—
Маслобойни . . . . .	1	16000	5	8	14500	13
Паровыя мельницы . . . . .	2	46120	9	1	31050	5
Вѣтряныя, водяныя и конныя мельницы . . . . .	—	—	—	104	230000	120
Крахмальные заводы . . . . .	—	—	—	—	—	—
Фабрики цикорія . . . . .	1	1800	1	—	—	—



Родъ фабрикъ и заводовъ	г. Ловичъ			Ловичскій уѣздъ		
	Число фабрикъ и заводовъ	Сумма произ-водительности	Число рабо-чихъ	Число фабрикъ и заводовъ	Сумма произ-водительности	Число рабо-чихъ
Стекланные заводы . . . . .	—	—	—	—	—	—
Изразцовые заводы . . . . .	—	—	—	—	—	—
Горшечные заводы . . . . .	1	9435	13	—	—	—
Торфяныя копи . . . . .	—	—	—	—	—	—
<i>V. Производства, занимающіяся об-работкою дерева.</i>						
Лѣсопильные заводы . . . . .	—	—	—	—	—	—
Заводы дегтярные, смоляные и скипидарные . . . . .	—	—	—	—	—	—
Фабрики столярныхъ издѣлій . . . . .	—	—	—	—	—	—
<i>VI. Производства, занимающіяся об-работкою питательныхъ продуктовъ.</i>						
Свеклосахарные заводы . . . . .	—	—	—	1	600000	394
Винокуренные заводы . . . . .	—	—	—	1	14600	6
Пивоваренные заводы . . . . .	1	22000	4	—	—	—
Медоваренные заводы . . . . .	2	360	2	—	—	—
Водочные и ликерные заводы . . . . .	1	9500	3	—	—	—
Уксусные заводы . . . . .	2	1200	2	—	—	—
Солеваренные заводы . . . . .	—	—	—	—	—	—
Сыроварни . . . . .	—	—	—	—	—	—
Маслобойни . . . . .	—	—	—	10	32700	13
Паровыя мельницы . . . . .	1	70600	26	—	—	—
Вѣтряныя, водяныя и конныя мель-ницы . . . . .	—	—	—	86	210000	86
Крахмальные заводы . . . . .	—	—	—	—	—	—
Фабрики цикорія . . . . .	—	—	—	—	—	—

Родъ фабрикъ и заводовъ	г. Нешава			Нешавскій уѣздъ		
	Число фабрикъ и заводовъ	Сумма производимости	Число рабочихъ	Число фабрикъ и заводовъ	Сумма производимости	Число рабочихъ
<i>I. Производства прядильно-ткацкія и писчебумажное.</i>						
Фабрики льняныхъ и пеньковыхъ издѣлій . . . . .	—	—	—	—	—	—
Фабрики хлопчато-бумажныя . . . . .	—	—	—	—	—	—
Фабрики шерстяныхъ издѣлій . . . . .	—	—	—	—	—	—
Фабрики писчей бумаги . . . . .	—	—	—	—	—	—
Фабрики оберточной бумаги . . . . .	—	—	—	—	—	—
<i>II. Производства, занимающіяся обработкою металловъ.</i>						
Сталелитейные заводы . . . . .	—	—	—	—	—	—
Фабрики мѣдныхъ издѣлій . . . . .	—	—	—	—	—	—
Литейные заводы . . . . .	—	—	—	—	—	—
Дроболитейные заводы . . . . .	—	—	—	—	—	—
Фабрики желѣзныхъ издѣлій . . . . .	—	—	—	—	—	—
Фабрики земледѣльческихъ машинъ . . . . .	—	—	—	1	4000	6
<i>III. Химическія производства.</i>						
Химическіе заводы . . . . .	—	—	—	—	—	—
Фабрики зажигательныхъ спичекъ . . . . .	—	—	—	—	—	—
Фабрики искусственнаго навоза . . . . .	—	—	—	—	—	—
Кожевенные заводы . . . . .	—	—	—	—	—	—
Салотопенные заводы . . . . .	—	—	—	—	—	—
Мыловаренные и свѣчно-сальные заводы . . . . .	—	—	—	—	—	—
Клееварни . . . . .	—	—	—	—	—	—
Красильни . . . . .	—	—	—	—	—	—
Фабрика гребенокъ . . . . .	—	—	—	—	—	—
<i>IV. Производства, занимающіяся обработкою ископаемыхъ, не металлическихъ матеріаловъ.</i>						
Кирпичные заводы . . . . .	—	—	—	14	9700	39
Фаянсовые заводы . . . . .	—	—	—	—	—	—

Родъ фабрикъ и заводовъ	г. Нешава			Нешавскій уѣздъ		
	Число фабрикъ и заводовъ	Сумма произ-водительности	Число рабо-чихъ	Число фабрикъ и заводовъ	Сумма произ-водительности	Число рабо-чихъ
Стеклянные заводы . . . . .	—	—	—	—	—	—
Изразцовые заводы . . . . .	—	—	—	—	—	—
Горшечные заводы . . . . .	—	—	—	—	—	—
Торфяныя копи . . . . .	—	—	—	4	7275	58
<i>V. Производства, занимающіяся об-работкою дерева.</i>						
Лѣсопильные заводы . . . . .	—	—	—	—	—	—
Заводы дегтярные, смоляные и ски-пидарные . . . . .	—	—	—	—	—	—
Фабрики столярныхъ издѣлій . . . .	—	—	—	—	—	—
<i>VI. Производства, занимающіяся об-работкою питательныхъ продуктовъ.</i>						
Свеклосахарные заводы . . . . .	—	—	—	—	—	—
Винокуренные заводы . . . . .	—	—	—	3	34750	17
Пивоваренные заводы . . . . .	2	5300	7	—	—	—
Медоваренные заводы . . . . .	—	—	—	—	—	—
Водочные и ликерные заводы . . . .	—	—	—	—	—	—
Укусные заводы . . . . .	—	—	—	—	—	—
Солеваренные заводы . . . . .	—	—	—	1	23760	50
Сыроварни . . . . .	—	—	—	—	—	—
Маслобойни . . . . .	—	—	—	23	4530	23
Паровыя мельницы . . . . .	—	—	—	2	7000	4
Вѣтряныя, водяныя и конныя мель-ницы . . . . .	—	—	—	136	420000	136
Крахмальные заводы . . . . .	—	—	—	—	—	—
Фабрики цикорія . . . . .	—	—	—	—	—	—





Родъ фабрикъ и заводовъ

г. Радиминъ

Радиминскій уѣздъ

Число фабрикъ  
и заводовъ

Сумма произ-  
водительности

Число рабо-  
чихъ

Число фабрикъ  
и заводовъ

Сумма произ-  
водительности

Число рабо-  
чихъ

*I. Производства прядильно-ткацкія и  
писчебумажное.*

Фабрики льняныхъ и пеньковыхъ из-  
дѣлій . . . . . — — — — —

Фабрики хлопчато-бумажныя . . . . . — — — — —

Фабрики шерстяныхъ издѣлій . . . . . — — — — —

Фабрики писчей бумаги . . . . . — — — — —

Фабрики оберточной бумаги . . . . . — — — — —

*II. Производства, занимающіяся об-  
работкою металловъ.*

Сталелитейные заводы . . . . . — — — — —

Фабрики мѣдныхъ издѣлій . . . . . — — — — —

Литейные заводы . . . . . — — — — —

Дроболитейные заводы . . . . . — — — — —

Фабрики желѣзныхъ издѣлій . . . . . — — — — —

Фабрики земледѣльческихъ машинъ . . . . . — — — — —

*III. Химическія производства.*

Химическіе заводы . . . . . — — — — —

Фабрики зажигательныхъ спичекъ . . . . . — — — — —

Фабрики искусственнаго навоза . . . . . — — — — —

Кожевенные заводы . . . . . — — — — —

Салотопенные заводы . . . . . — — — — —

Мыловаренные и свѣчно-сальные за-  
воды . . . . . 2 725 2 — — — —

Клееварни . . . . . — — — — —

Красильни . . . . . — — — — —

Фабрика гребенокъ . . . . . — — — — —

*IV. Производства, занимающіяся об-  
работкою ископаемыхъ, не ме-  
таллическихъ матеріаловъ.*

Кирпичные заводы . . . . . — — — — — 3 2900 9

Фаянсовые заводы . . . . . — — — — — — — —

Родъ фабрикъ и заводовъ	г. Радиминъ			Радиминскій уѣздъ		
	Число фабрикъ и заводовъ	Сумма произ-водительности	Число рабо-чихъ	Число фабрикъ и заводовъ	Сумма произ-водительности	Число рабо-чихъ
Стекланные заводы . . . . .	—	—	—	—	—	—
Изразцовые заводы . . . . .	—	—	—	—	—	—
Горшечные заводы . . . . .	—	—	—	—	—	—
Торфяныя копи . . . . .	—	—	—	—	—	—
<i>V. Производства, занимающіяся об-работкою дерева.</i>						
Лѣсопильные заводы . . . . .	—	—	—	1	14250	7
Заводы дегтярные, смоляные и ски-пидарные . . . . .	—	—	—	1	1000	3
Фабрики столярныхъ издѣлій . . .	—	—	—	—	—	—
<i>VI. Производства, занимающіяся об-работкою питательныхъ продуктовъ.</i>						
Свеклосахарные заводы . . . . .	—	—	—	—	—	—
Винокуренные заводы . . . . .	—	—	—	2	48500	14
Пивоваренные заводы . . . . .	—	—	—	1	30000	9
Медоваренные заводы . . . . .	—	—	—	—	—	—
Водочные и ликерные заводы . . . .	—	—	—	—	—	—
Уксусные заводы . . . . .	—	—	—	—	—	—
Солеваренные заводы . . . . .	—	—	—	—	—	—
Сыроварни . . . . .	—	—	—	—	—	—
Маслобойни . . . . .	—	—	—	2	600	3
Паровыя мельницы . . . . .	—	—	—	—	—	—
Вѣтряныя, водяныя и конныя мель-ницы . . . . .	—	—	—	38	82000	38
Крахмальные заводы . . . . .	—	—	—	1	12500	5
Фабрики цикорія . . . . .	—	—	—	—	—	—

Родъ фабрикъ и заводовъ	г. Скерневицы			Скерневицкій уѣздъ		
	Число фабрикъ и заводовъ	Сумма произ-водительности	Число рабо-чихъ	Число фабрикъ и заводовъ	Сумма произ-водительности	Число рабо-чихъ
<i>I. Производства прядильно-ткацкія и писчебумажное.</i>						
Фабрики льняныхъ и пеньковыхъ издѣлій . . . . .	—	—	—	—	—	—
Фабрики хлопчато-бумажныя . . . . .	—	—	—	—	—	—
Фабрики шерстяныхъ издѣлій . . . . .	—	—	—	—	—	—
Фабрики писчей бумаги . . . . .	—	—	—	—	—	—
Фабрики оберточной бумаги . . . . .	—	—	—	—	—	—
<i>II. Производства, занимающіяся обработкою металловъ.</i>						
Сталелитейные заводы . . . . .	—	—	—	—	—	—
Фабрики мѣдныхъ издѣлій . . . . .	—	—	—	—	—	—
Литейные заводы . . . . .	—	—	—	—	—	—
Дроболитейные заводы . . . . .	—	—	—	—	—	—
Фабрики желѣзныхъ издѣлій . . . . .	—	—	—	—	—	—
Фабрики земледѣльческихъ машинъ . . . . .	—	—	—	—	—	—
<i>III. Химическія производства.</i>						
Химическіе заводы . . . . .	—	—	—	—	—	—
Фабрики зажигательныхъ спичекъ . . . . .	—	—	—	—	—	—
Фабрики искусственнаго навоза . . . . .	—	—	—	—	—	—
Кожевенные заводы . . . . .	1	40465	22	—	—	—
Салотопенные заводы . . . . .	—	—	—	—	—	—
Мыловаренные и свѣчно-сальные за- воды . . . . .	—	—	—	—	—	—
Клееварни . . . . .	—	—	—	—	—	—
Красильни . . . . .	—	—	—	—	—	—
Фабрика гребенокъ . . . . .	—	—	—	—	—	—
<i>IV. Производства, занимающіяся обработкою ископаемыхъ, не ме-таллическихъ матеріаловъ.</i>						
Кирпичные заводы . . . . .	—	—	—	1	4500	15
Фаянсовые заводы . . . . .	—	—	—	—	—	—

Родъ фабрикъ и заводовъ	г. Скерневицы			Скерневицкій уѣздъ		
	Число фабрикъ и заводовъ	Сумма производимости	Число рабочихъ	Число фабрикъ и заводовъ	Сумма производимости	Число рабочихъ
Стекланные заводы . . . . .	—	—	—	—	—	—
Изразцовые заводы . . . . .	1	2000	2	—	—	—
Горшечные заводы . . . . .	—	—	—	—	—	—
Торфяныя копи . . . . .	—	—	—	—	—	—
<i>V. Производства, занимающіяся обработкою дерева.</i>						
Лѣсопильные заводы . . . . .	—	—	—	1	1390	1
Заводы дегтярные, смоляные и скипидарные . . . . .	—	—	—	—	—	—
Фабрики столярныхъ издѣлій . . . . .	—	—	—	—	—	—
<i>VI. Производства, занимающіяся обработкою питательныхъ продуктовъ.</i>						
Свеклосахарные заводы . . . . .	—	—	—	—	—	—
Винокуренные заводы . . . . .	—	—	—	3	142000	19
Пивоваренные заводы . . . . .	1	44300	12	—	—	—
Медоваренные заводы . . . . .	—	—	—	—	—	—
Водочные и ликерные заводы . . . . .	1	6750	2	—	—	—
Уксусные заводы . . . . .	2	1650	2	—	—	—
Солеваренные заводы . . . . .	—	—	—	—	—	—
Сыроварни . . . . .	—	—	—	—	—	—
Маслобойни . . . . .	—	—	—	9	4800	9
Паровыя мельницы . . . . .	—	—	—	—	—	—
Вѣтряныя, водяныя и конныя мельницы . . . . .	—	—	—	37	112000	44
Крахмальные заводы . . . . .	—	—	—	—	—	—
Фабрики цикорія . . . . .	—	—	—	—	—	—

Родъ фабрикъ и заводовъ	г. Сохачевъ			Сохачевскій уѣздъ			Всего въ губерніи		
	Число фабрикъ и заводовъ	Сумма произ-водительности	Число рабо-чихъ	Число фабрикъ и заводовъ	Сумма произ-водительности	Число рабо-чихъ	Число фабрикъ и заводовъ	Сумма произ-водительности	Число рабо-чихъ
<b>I. Производства прядильно-ткацкія и писчебумажное.</b>									
Фабрики льняныхъ и пеньковыхъ издѣлій . . . . .	—	—	—	—	—	—	1	3500000	8100
Фабрики хлопчатобумажныя . . . . .	—	—	—	—	—	—	2	15780	7
Фабрики шерстяныхъ издѣлій . . . . .	—	—	—	—	—	—	5	35620	111
Фабрики писчей бумаги . . . . .	—	—	—	—	—	—	2	594150	665
Фабрики оберточной бумаги . . . . .	—	—	—	—	—	—	1	800	1
<b>II. Производства, занимающіяся обработкою металловъ.</b>									
Сталелитейные заводы . . . . .	—	—	—	—	—	—	2	3939825	1314
Фабрики мѣдныхъ издѣлій . . . . .	—	—	—	—	—	—	1	2850	3
Литейные заводы . . . . .	—	—	—	—	—	—	2	41360	31
Дробилитейные заводы . . . . .	—	—	—	—	—	—	1	4500	4
Фабрики желѣзныхъ издѣлій . . . . .	—	—	—	—	—	—	9	118795	170
Фабрики земледѣльческихъ машинъ . . . . .	—	—	—	—	—	—	4	30285	41
<b>III. Химическія производства.</b>									
Химическіе заводы . . . . .	—	—	—	—	—	—	3	139420	43
Фабрики зажигательныхъ спичекъ . . . . .	—	—	—	—	—	—	4	34450	71
Фабрики искусственнаго навоза . . . . .	—	—	—	—	—	—	1	7000	3
Кожевенные заводы . . . . .	—	—	—	2	7150	3	37	155180	82
Салотопенные заводы . . . . .	—	—	—	—	—	—	2	58000	5
Мыловаренные и свѣчно-сальные заводы . . . . .	—	—	—	—	—	—	17	917315	151
Клееварни . . . . .	—	—	—	—	—	—	1	8000	12
Красильни . . . . .	—	—	—	—	—	—	2	16785	21
Фабрика гребенокъ . . . . .	—	—	—	—	—	—	1	30000	67
<b>IV. Производства, занимающіяся обработкою ископаемыхъ, не металлическихъ матеріаловъ.</b>									
Кирпичные заводы . . . . .	—	—	—	7	19000	27	91	727555	1470
Фаянсовые заводы . . . . .	—	—	—	—	—	—	4	217000	402
							19	4,157,645	1563
							31	1,210,970	373
							86	70	7

Родъ фабрикъ и заводовъ	г. Сохачевъ			Сохачевскій уѣздъ			Всего въ губерніи		
	Число фабрикъ и заводовъ	Сумма произ-водительности	Число рабо-чихъ	Число фабрикъ и заводовъ	Сумма произ-водительности	Число рабо-чихъ	Число фабрикъ и заводовъ	Сумма произ-водительности	Число рабо-чихъ
Стекланные заводы . . . . .	—	—	—	—	—	—	2	83000	99
Изразцовые заводы . . . . .	—	—	—	—	—	8	8	26575	33
Горшечные заводы . . . . .	—	—	—	—	—	—	1	9435	13
Торфяныя копи . . . . .	—	—	—	—	—	—	5	10275	73
<i>V. Производства, занимающіяся об-работкою дерева.</i>									
Лѣсопильные заводы . . . . .	—	—	—	—	—	—	8	103280	76
Заводы дегтярные, смоляные и скипидарные . . . . .	—	—	—	—	—	—	1	1000	3
Фабрики столярныхъ издѣлій . . . . .	—	—	—	—	—	—	1	5000	20
<i>VI. Производства, занимающіяся об-работкою питательныхъ продуктовъ.</i>									
Свеклосахарные заводы . . . . .	—	—	—	3	1608000	1570	19	10473130	10125
Винокуренные заводы . . . . .	—	—	—	3	227000	22	47	2217935	316
Пивоваренные заводы . . . . .	—	—	—	3	39700	16	29	555280	196
Медоваренные заводы . . . . .	—	—	—	—	—	—	3	860	3
Водочные и ликерные заводы . . . . .	—	—	—	1	40000	8	7	282250	42
Уксусные заводы . . . . .	—	—	—	1	1600	1	16	25200	18
Солеваренные заводы . . . . .	—	—	—	—	—	—	1	23760	50
Сыроварни . . . . .	—	—	—	—	—	—	1	9750	3
Маслобойни . . . . .	—	—	—	4	5020	6	77	133830	130
Паровыя мельницы . . . . .	—	—	—	1	1500	3	17	655070	120
Вѣтряныя, водяныя и конныя мельницы . . . . .	—	—	—	96	444700	117	1109	4162700	1240
Крахмальные заводы . . . . .	—	—	—	—	—	—	5	108550	107
Фабрики цикорія . . . . .	—	—	—	—	—	—	3	257800	138
								350	
							1553	29739430	25579

**ДВИЖЕНІЕ НАСЕЛЕНІЯ**

**ВЪ ВАРШАВСКОЙ ГУБЕРНІИ**

**за 1884 годъ.**

ГОРОДА и УЪЗДЫ	Число браковъ	Ч И С Л О Р О					Д И В Ш И Х С Я				Ч И С Л О У М Е Р Ш И Х Ъ			Прибыль или убыль
		Законнорожденныхъ			Незаконнорожден		ныхъ	В с е г о			Муж. пола	Женс. пола	Обоего пола	
		Муж. пола	Женс. пола	Обое. пола	Муж. пола	Женс. пола		Обоего пола	Муж. пола	Женс. пола				
г. Новый-Дворъ . . . . .	69	106	86	192	6	6	12	112	92	204	73	84	157	+ 47
Варшавскій уѣздъ . . . . .	1017	2502	2394	4896	111	121	232	2613	2515	5128	1911	1719	3630	+ 1498
г. Блоне . . . . .	30	70	64	134	2	3	5	72	67	139	34	45	79	+ 60
г. Мшоповъ . . . . .	68	90	111	201	3	3	6	93	114	207	106	117	223	- 16
Блонскій уѣздъ . . . . .	679	1570	1527	3097	46	44	90	1616	1571	3187	937	937	1874	+ 1313
г. Влоцлавскъ . . . . .	142	321	244	565	21	19	40	342	263	605	241	224	465	+ 140
г. Брестъ . . . . .	25	36	31	67	1	5	6	37	36	73	38	36	74	- 1
Влоцлавскій уѣздъ . . . . .	545	1377	1295	2672	61	55	116	1438	1350	2788	687	639	1326	+ 1462
г. Гройцы . . . . .	29	67	40	107	3	7	10	70	47	117	76	43	119	- 2
г. Варка . . . . .	31	75	65	140	-	1	1	75	66	141	49	45	94	+ 47
Гроцкскій уѣздъ . . . . .	738	1779	1592	3371	38	45	83	1817	1637	3454	1036	1050	2086	+ 1368
г. Гостынинъ . . . . .	50	94	81	175	4	7	11	98	88	186	62	41	103	+ 83
г. Гомбинъ . . . . .	43	133	110	243	2	1	3	135	111	246	63	34	97	+ 149
Гостанскій уѣздъ . . . . .	595	1486	1518	3004	67	52	119	1553	1570	3123	785	722	1507	+ 1616
г. Кутно . . . . .	96	157	133	290	16	8	24	173	141	314	185	140	325	- 11
Кутновскій уѣздъ . . . . .	591	1381	1285	2666	31	49	80	1412	1334	2746	850	843	1693	+ 1053
г. Ловичъ . . . . .	87	131	131	262	16	16	32	147	147	294	179	143	322	- 28
Ловичскій уѣздъ . . . . .	529	1319	1201	2520	32	18	50	1351	1219	2570	697	664	1361	+ 1209
г. Нешава . . . . .	21	48	34	82	2	-	2	50	34	84	24	23	47	+ 37
Нешавскій уѣздъ . . . . .	571	1491	1527	3018	74	68	142	1565	1595	3160	864	760	1624	+ 1536
г. Ново-Минскъ . . . . .	23	95	86	181	1	3	4	96	89	185	46	41	87	+ 98
г. Калужинъ . . . . .	32	91	53	144	6	5	11	97	58	155	95	80	175	- 20
Ново-Минскскій уѣздъ . . . . .	455	1136	1174	2310	27	20	47	1163	1194	2357	642	714	1356	+ 1001
г. Радминъ . . . . .	13	71	66	137	1	1	2	72	67	139	37	29	66	+ 73
Радминскій уѣздъ . . . . .	397	822	770	1592	32	25	57	854	795	1649	577	588	1165	+ 484
г. Скерневицы . . . . .	67	148	111	259	6	5	11	154	116	270	93	83	176	+ 94
Скерневицкскій уѣздъ . . . . .	323	756	701	1457	34	16	50	790	717	1507	404	442	846	+ 661
г. Сохачевъ . . . . .	41	76	75	151	8	5	13	84	80	164	73	69	142	+ 22
Сохачевскскій уѣздъ . . . . .	519	1113	1081	2194	35	28	63	1148	1109	2257	571	520	1091	+ 1166
Въ городахъ . . . . .	867	1809	1521	3330	98	95	193	1907	1616	3523	1474	1277	2751	+ 772
Въ уѣздахъ . . . . .	6959	16732	16065	32797	588	541	1129	17320	16606	33926	9961	9598	19559	+ 14367
Всего въ губернии . . . . .	7826	18541	17586	36127	686	636	1322	19227	18222	37449	11435	10875	22310	+ 15139

**О ПОСТУПЛЕНИИ СБОРОВЪ**

**ПО ВАРШАВСКОЙ ГУБЕРНІИ**

за 1884 годъ.

О ПОДАТЯХЪ И НЕДО

РОДЫ ПОДАТЕЙ

Слѣдовало поступить по 1-е Января 1884 года		Новь причислено	
НЕДОИМОКЪ	ОКЛАДА	НЕДОИМОКЪ	ОКЛАДА

Р у б л и и к о п ѣ й к и

I. Подати и овладные платежи.

1. Дворскіе налоги.

Основный поземельный налогъ . . .	10565 43	308747 42	398 60	815 83
Добавочный поземельный налогъ . .	8034 54	159981 15	211 30	410 —
Подымная подать—Основная . . .	11109 94	46872 85	2433 50	1066 —
„ „ Добавочная . . .	3387 70	38630 69	4446 39	1539 38
Сборъ съ лановыхъ владѣльцевъ . .	638 46	128 53	—	—
Отмѣненные налоги . . . . .	115 15	—	—	—
Итого . . .	33851 22	605403 79	7489 79	3831 21

2. Крестьянскіе и посадскіе налоги.

Основный поземельный налогъ . . .	1658 82	223058 76	1099 60	435 94
Добавочный поземельный налогъ . .	1538 23	108094 20	558 62	217 95
Подымная подать . . . . .	2721 66	180881 —	779 —	290 —
Отмѣненные налоги . . . . .	278 19	—	—	—
Итого . . .	6196 90	512033 96	2437 22	943 89

3. Городскія подати.

Подымная подать . . . . .	4746 83	38065 86	—	—
Котингенсъ ливерунковый . . . . .	62 74	1391 87	—	—
Отмѣненные налоги . . . . .	881 47	—	—	—
Итого . . .	5691 4	39457 73	—	—

4. Экзекуціонные штрафы . . .

	22377 34	—	42775 61	19505 19
--	----------	---	----------	----------

5. Губернскіе сборы.

Дорожный . . . . .	17039 52	138615 2	3080 17	688 9
Страховый . . . . .	44243 57	469292 22	140 74	26 22
Квартирный . . . . .	48669 87	39233 32	8757 20	10 72
Итого . . .	109952 96	647140 56	11978 11	725 3

Всего . . .	178069 46	1804036 4	64680 73	25005 32
-------------	-----------	-----------	----------	----------

ИМКАХЪ ПО ВАРШАВСКОЙ ГУБЕРНИИ ЗА 1884 ГОДЪ

Исключено		Взыскано		Осталось къ 1-му Января 1885 года		
НЕДОИМОКЪ	ОКЛАДА	НЕДОИМОКЪ	ОКЛАДА	НЕДОИМОКЪ	ОКЛАДА	ВСЕГО

Р у б л и и к о п ѣ й к и

1127 31	3011 90	4549 20	297738 26	5287 52	8813 9	14100 61
607 12	1504 87	3865 76	150123 98	3772 96	8762 30	12535 26
459 48	2528 63	7461 15	96053 14	5622 81	6400 23	12023 8
76 26	694 9	6629 51	36517 57	1128 32	2958 41	4086 73
—	—	—	93 6	638 46	35 47	673 93
—	—	115 15	—	—	—	—
2270 17	7739 49	22620 77	574521 63	16450 7	26973 88	43423 95
1 89	820 20	1803 28	219530 93	953 25	3143 57	4096 82
— 95	294 89	1834 42	105871 60	261 48	2145 66	2407 14
— —	224 50	2484 87	178248 4	1015 79	2608 46	3714 25
— —	— —	278 19	— —	— —	— —	— —
2 84	1339 59	6400 76	503650 57	2230 52	7987 69	10218 21
182 59	— —	2025 35	36315 76	2538 89	1750 10	4288 99
— —	— —	27 2	1391 87	35 72	— —	35 72
— —	— —	21 17	— —	860 30	— —	860 30
182 59	— —	2073 54	37707 63	3434 91	1750 10	5185 1
1273 2	8 15	14217 50	15841 44	49662 43	3655 60	53318 3
1320 33	170 93	10628 32	121474 83	8171 4	17657 35	25323 39
439 60	50 94	23225 20	431609 67	20719 51	37657 83	58377 34
4195 18	5 33	42554 45	20368 35	10677 44	18870 36	29547 80
5955 11	227 20	76407 97	573452 85	39567 99	74185 54	113753 53
9683 73	9314 43	121720 54	1705174 12	111345 92	114552 81	225898 73

РОДЫ ПОДАТЕЙ	О ПОДАТЯХЪ И НЕДО							
	Слѣдовало поступить по 1-с Января 1884 года				Вновь причислено			
	недоимокъ		оклада		недоимокъ		оклада	
	Р у б л и и к о п ѣ й к и							
<b>II. Другихъ разныхъ взъ- сканій.</b>								
По вѣдомству Военнаго Министер- ства . . . . .	34309	27	105102	2	—	—	—	—
По вѣдомству Министерства Финансовъ:								
Департамента Государственнаго Ка- значейства . . . . .	8778730	65	655645	66	—	—	—	—
Департамента Песокладныхъ Сборовъ .	40869	18	68182	92	46	41	4808	41
Департамента Торговли и Мануфак- туръ . . . . .	34459	19	16240	40	—	—	—	—
Общей Канцеляріи Министра Финан- совъ . . . . .	331179	84	150546	69	4408	1	3018	33
Особенной Канцеляріи по Кредитной Части . . . . .	111684	60	89877	55	1870	64	31	88
По вѣдомству Министерства Госу- дарственныхъ Имуществъ:								
Лѣснаго Департамента . . . . .	8047	35	—	—	—	—	—	—
Горнаго Департамента . . . . .	61267	78	—	—	—	—	—	—
По вѣдомствамъ:								
Министерства Внутреннихъ Дѣлъ . .	39149	37	396459	58	—	—	—	—
Министерства Народнаго Просвѣще- нія . . . . .	3540	98	14232	—	—	—	—	—
Министерства Путей Сообщенія . .	13533	31	62675	40	7417	43	3	—
Государственнаго Контроля . . . .	11385	85	11407	—	—	—	—	—
Министерства Юстиціи . . . . .	2834	6	67498	16	—	—	—	—
<b>Итого . . .</b>	<b>9470991</b>	<b>43</b>	<b>1637867</b>	<b>38</b>	<b>13742</b>	<b>49</b>	<b>7861</b>	<b>62</b>
<b>Всего . . .</b>	<b>9649060</b>	<b>89</b>	<b>3441903</b>	<b>42</b>	<b>78423</b>	<b>22</b>	<b>32866</b>	<b>49</b>

ИМКАХЪ ПО ВАРШАВСКОЙ ГУБЕРНИИ ЗА 1884 ГОДЪ													
Исключено			Взыскано			Осталось къ 1-му Января 1885 года							
недоимокъ		оклада	недоимокъ		оклада	недоимокъ		оклада		ВСЕГО			
Р у б л и и к о п ѣ й к и													
—	—	800	—	—	97338	—	34309	27	6964	2	41273	29	
5873	21	253	28	7454	84	10369	2	8765397	60	645023	36	9410420	96
1973	49	1134	—	3809	76	57884	33	35127	34	13973	—	49100	34
612	—	—	—	4694	62	4046	30	29152	57	12194	10	41346	67
17025	99	197	55	46695	13	71902	55	271866	73	81464	92	353331	65
25980	86	14	22	10205	16	88522	96	77369	22	1372	25	78741	47
—	—	—	—	—	—	—	—	8047	35	—	—	8047	35
36	33	—	—	—	—	—	—	61231	45	—	—	61231	45
14	20	453	37	12855	76	386448	79	26279	41	9557	42	35836	83
486	9	—	—	31	31	11296	—	3023	58	2936	—	5959	58
—	—	—	—	3336	42	62374	50	17614	32	303	90	17918	22
—	—	8600	—	553	—	2346	—	10832	85	461	—	11293	85
444	93	955	76	206	12	64158	40	2183	1	2384	—	4567	1
52457	10	12408	18	89842	12	856596	85	9342434	70	776723	97	10119158	67
62140	83	21722	61	211562	66	2561860	97	9453780	62	891186	78	10344987	40

О ЧИСЛѢ И РОДѢ ПРЕСТУПЛЕНІЙ

ВЪ ВАРШАВСКОЙ ГУБЕРНІИ

ЗА 1884 ГОДЪ.

Родъ преступленій	Число преступленій	Въ томъ				числѣ			Возрастъ преступниковъ					
		Число осужденныхъ	Дворянъ потомственныхъ	Дворянъ личныхъ	Купцовъ	Мѣщанъ	Крестьянъ	Военнаго сословія	Остальныхъ	ниже 17	17—21	21—50	50—70	свыше 70
<b>Противъ религіи.</b>														
1. Отступленіе отъ вѣры и церковныхъ постановленій .....	—	—	—	—	—	—	—	—	—	—	—	—	—	—
2. Другія преступленія противъ религіи .....	3	1	2	—	—	—	—	—	—	—	—	1	2	—
<b>Противъ личности Государства.</b>														
1. Противъ верховной власти .....	—	—	—	—	—	—	—	—	—	—	—	—	—	—
2. Противъ органовъ верховной власти .....	16	11	2	—	—	—	2	—	5	2	—	—	—	—
3. Противъ обязанностей гражданской службы .....	81	68	13	1	—	—	15	1	22	2	—	—	—	—
4. Противъ законовъ о состояніяхъ .....	5	2	1	—	—	—	—	—	1	1	—	—	—	—
5. Противъ повинностей военной и земскихъ .....	1	—	—	—	—	—	—	—	—	—	—	—	—	—
6. Противъ народнаго здравія и продовольствія .....	—	—	—	—	—	—	—	—	—	—	—	—	—	—
7. Противъ уставовъ о промышленности и торговли .....	35	19	4	1	—	—	7	1	10	2	—	—	—	—
8. Противъ уставовъ строительныхъ, почтовыхъ и путей сообщенія .....	2	—	—	—	—	—	—	—	—	—	—	—	—	—
9. Противъ правилъ осторожности отъ пожара .....	—	—	—	—	—	—	—	—	—	—	—	—	—	—
10. Составленіе шпекъ и пристраждательство .....	—	—	—	—	—	—	—	—	—	—	—	—	—	—
11. Бродяжество и нарушеніе паспортной системы .....	10	7	—	—	—	—	—	—	5	—	—	—	—	—
12. Возбужденіе къ противозаконнымъ искамъ, ложные доносы и ложныя показанія .....	—	—	—	—	—	—	—	—	—	—	—	—	—	—
13. Противъ общественнаго благочінія .....	—	—	—	—	—	—	—	—	—	—	—	—	—	—
14. Противъ общественной нравственности .....	4	1	2	—	—	—	—	—	—	—	—	1	2	—
15. Другія нарушенія Государственнаго благоустройства .....	3	1	—	1	—	—	—	—	—	—	—	1	—	—
<b>Противъ собственности Государства.</b>														
1. Противъ уставовъ о казенныхъ лѣсахъ .....	1	2	—	—	—	—	—	—	—	—	—	2	—	—
2. Противъ уставовъ питейныхъ .....	4	3	—	—	—	—	—	—	—	—	—	1	—	2
3. Противъ уставовъ таможенныхъ .....	46	60	10	—	—	—	20	3	38	6	—	—	—	—



**О ПОЖАРАХЪ**

**ВЪ ВАРШАВСКОЙ ГУБЕРНИИ**

**за 1884 годъ.**

ГОРОДА И УѢЗДЫ

	Въ зимніе мѣсяцы			Въ весенніе мѣсяцы		
	Число пожа- ровъ	Число погорѣ- вшихъ дворовъ	Сумма убыт- ковъ	Число пожа- ровъ	Число погорѣ- вшихъ дворовъ	Сумма убыт- ковъ
г. Новый-Дворъ . . . . .	2	2	120	1	1	620
Варшавскій уѣздъ . . . . .	8	9	4630	13	13	6530
г. Блоне . . . . .	—	—	—	—	—	—
г. Мцонувъ . . . . .	1	1	627	—	—	—
Блонскій уѣздъ . . . . .	3	3	469	2	3	1231
г. Влоцлавскъ . . . . .	—	—	—	—	—	—
г. Брестъ . . . . .	—	—	—	—	—	—
Влоцлавскій уѣздъ . . . . .	6	6	7086	12	13	4958
г. Гройцы . . . . .	1	6	1169	—	—	—
г. Варна . . . . .	—	—	—	1	26	13256
Гроецкій уѣздъ . . . . .	5	6	1500	15	91	14854
г. Гостынинъ . . . . .	—	—	—	—	—	—
г. Гомбинъ . . . . .	—	—	—	—	—	—
Гостынский уѣздъ . . . . .	8	9	3230	6	9	1524
г. Кутно . . . . .	1	2	805	—	—	—
Кутновскій уѣздъ . . . . .	1	3	140	3	7	681
г. Ловичъ . . . . .	1	3	986	—	—	—
Ловичскій уѣздъ . . . . .	4	10	3680	5	6	7450
г. Нешава . . . . .	—	—	—	—	—	—
Нешавскій уѣздъ . . . . .	3	3	1189	13	24	15409
г. Ново-Минскъ . . . . .	—	—	—	—	—	—
г. Калужинъ . . . . .	1	13	21116	—	—	—
Ново-Минскій уѣздъ . . . . .	4	4	764	6	52	7252
г. Радиминъ . . . . .	—	—	—	—	—	—
Радиминскій уѣздъ . . . . .	7	8	4307	5	9	3279
г. Скерневицы . . . . .	—	—	—	1	1	97
Скерневицкій уѣздъ . . . . .	1	1	482	5	5	1316
г. Сохачевъ . . . . .	—	—	—	—	—	—
Сохачевскій уѣздъ . . . . .	6	10	1465	3	6	674
Въ городахъ . . . . .	7	45	24823	3	23	13973
Въ уѣздахъ . . . . .	56	72	28992	88	233	65158
Всего въ губерніи . . . . .	63	117	53815	91	266	79131

	Въ дѣтніе мѣсяцы			Въ осенніе мѣсяцы			Всего въ году			Причина пожара				
	Число пожа- ровъ	Число погорѣ- вшихъ дворовъ	Сумма убыт- ковъ	Число пожа- ровъ	Число погорѣ- вшихъ дворовъ	Сумма убыт- ковъ	Число пожа- ровъ	Число погорѣ- вшихъ дворовъ	Сумма убыт- ковъ	Отъ молніи	Отъ курнаго устрой- ства печей и трубъ	Отъ неосторож- ности	Отъ поджога	Отъ другихъ причинъ
—	—	—	—	—	—	—	3	3	740	—	—	—	—	3
17	29	65010	16	20	11790	54	71	87960	—	2	5	1	46	
—	—	—	—	—	—	—	—	—	—	—	—	—	—	—
—	—	—	—	—	—	—	1	1	627	—	—	—	—	1
8	9	3122	6	6	4921	19	21	9743	—	1	1	6	11	
2	3	1620	3	9	4200	5	12	5820	—	—	—	3	1	
—	—	—	—	—	—	—	—	—	—	—	—	—	—	—
15	28	17870	12	15	7491	45	62	37405	—	4	19	12	10	
—	—	—	—	—	—	—	1	6	1169	—	—	—	—	1
—	—	—	—	—	—	—	1	26	13256	—	—	—	—	1
21	71	26501	12	57	21646	53	225	64501	3	—	—	—	50	
—	—	—	—	—	—	—	—	—	—	—	—	—	—	—
10	16	4194	10	17	5184	34	51	14182	—	—	3	9	22	
—	—	—	—	—	—	—	1	2	805	—	—	—	—	1
2	2	301	4	8	881	10	20	2003	—	1	1	1	7	
3	8	1397	—	—	—	4	11	2383	—	—	—	—	4	
6	18	3825	6	6	918	21	40	15873	2	—	3	—	16	
—	—	—	—	—	—	—	—	—	—	—	—	—	—	—
17	18	10196	7	7	4900	40	52	31694	1	—	7	8	24	
—	—	—	2	2	1769	2	2	1769	—	—	1	1	—	—
1	1	149	—	—	—	2	32	21265	—	—	1	—	1	—
17	19	14033	5	5	1408	32	80	23457	2	1	9	2	18	
—	—	—	—	—	—	—	—	—	—	—	—	—	—	—
14	31	7578	11	13	5486	37	61	20650	1	1	—	2	33	
—	—	—	1	1	63	2	2	160	—	—	—	—	2	—
8	9	1119	6	8	4195	20	23	7112	2	3	4	2	9	
—	—	—	1	1	30	1	1	30	—	—	1	—	—	—
7	14	2695	3	6	652	19	36	5486	1	2	2	—	14	
6	12	3166	7	13	6062	23	98	48024	—	—	4	4	15	
142	264	156144	98	108	69472	384	742	320066	12	15	54	43	260	
148	276	159610	105	181	75534	407	840	368090	12	15	58	47	275	

**О НАСИЛЬСТВЕННЫХЪ И СЛУЧАЙНЫХЪ СМЕРТЯХЪ**

**ВЪ ВАРШАВСКОЙ ГУБЕРНИИ**

**за 1884 годъ.**



## ВѢДОМОСТЬ

о числѣ учебныхъ заведеній и учащихся въ Варшавской губерніи  
за 1884 годъ.

Наименованіе учебныхъ заведеній	Въ городахъ			Въ деревняхъ и посадахъ			Всего въ губерніи					
	Число учеб-ныхъ заведеній	Число учащихся		Число учеб-ныхъ заведеній	Число учащихся		Число учеб-ныхъ заведеній	Число учащихся				
		муж. п.	жен. п.		муж. п.	жен. п.		муж. п.	жен. п.	общее п.		
Реальныя училища . . . . .	2	547	—	—	—	—	2	547	—	547		
Прогимназіи для женскаго пола .	1	—	86	—	—	—	1	—	86	86		
Начальныя училища	}	для мужскаго пола .	9	762	—	4	369	—	13	1131	—	1131
		для женскаго пола .	9	—	577	4	—	306	13	—	883	883
		для обоого пола . . .	21	1130	581	319	12431	6868	340	13561	7449	21010
Воскресно-ремеслен. училища .	11	493	—	1	30	—	12	523	—	523		
Частныя училища	}	для мужскаго пола .	2	95	—	1	26	—	3	121	—	121
		для женскаго пола .	9	—	408	5	—	125	14	—	533	533
		для обоого пола . . .	4	20	80	27	1055	787	31	1075	867	1942
Училища при церквахъ иностран- ныхъ исповѣданій (еванге- лическіе контораты . . . . .	2	—	—	100	457	383	102	457	383	840		
Учительская семинарія . . . . .	—	—	—	1	84	—	1	84	—	84		
Образцовое училище при учи- тельской семинарії . . . . .	—	—	—	1	66	—	1	66	—	66		
Римско-католическая духовная семинарія въ г. Влоцлавскъ . .	1	109	—	—	—	—	1	109	—	109		
Всего по губерніи . . . . .	71	3156	1732	463	14518	8469	534	17674	10201	27875		

**О ДОХОДАХЪ И РАСХОДАХЪ**

ПО ГОРОДАМЪ

**ВАРШАВСКОЙ ГУБЕРНИИ**

за 1884 годъ.



ВѢДОМОСТЬ

о запасныхъ и неприносновенныхъ капиталахъ, принадлежащихъ городамъ

ВАРШАВСКОЙ ГУБЕРНІИ,

за 1884 годъ.

ГОРОДА и УѢЗДЫ	Къ 1-му Января 1884 года состояло капиталовъ			Въ 1884 году		Къ 1-му Января 1885 года состояло капиталовъ		
	Зачис- ныхъ	Неприкос- новенныхъ	Итого	Прибыло	Убыло	Зачис- ныхъ	Неприкос- новенныхъ	Итого
	Р у б л и и к о п ѣ й к и							
<i>Варшавскій уездъ.</i>								
г. Новый Дворъ . . .	1509 96 1/4	3553 11	5063 7 1/4	400 —	— —	1909 96 1/4	3553 11	5463 7 1/4
<i>Блжскій уездъ.</i>								
г. Блжно . . . . .	6365 90	270 —	6635 90	1458 87	— —	7824 77	270 —	8094 77
г. Мѣценовъ . . . .	17991 37 1/2	3547 82	21539 19 1/2	— —	— —	17991 37 1/2	3547 82	21539 19 1/2
<i>Влоцлавскій уездъ.</i>								
г. Влоцлавскъ . . .	69275 99 1/2	9395 24	78671 23 1/2	5000 —	— —	74275 99 1/2	9395 24	83671 23 1/2
г. Вресь . . . . .	4479 28 1/2	15778 88	20258 16 1/2	— —	— —	4479 28 1/2	15778 88	20258 16 1/2
<i>Гроецкій уездъ.</i>								
г. Гроицы . . . . .	15217 35	808 98	16026 33	1000 —	— —	16217 35	808 98	17026 33
г. Варка . . . . .	8882 65	5232 94	14115 59	1286 44	— —	10169 9	5232 94	15402 3
<i>Гостынский уездъ.</i>								
г. Гостынинъ . . .	80635 84 1/2	12614 83	93250 67 1/2	1200 —	— —	80635 84 1/2	13814 83	94450 67 1/2
г. Гомбинь . . . . .	16970 61 1/2	5096 74	22067 35 1/2	1479 76	— —	18420 61 1/2	5126 50	23547 11 1/2
<i>Кутновскій уездъ.</i>								
г. Кутно . . . . .	14759 8	313 80	15066 88	1700 —	— —	16459 8	313 80	16760 88
<i>Ловичскій уездъ.</i>								
г. Ловичь . . . . .	49806 13	732 17 1/2	50538 30 1/2	— —	1000 —	48806 13	732 17 1/2	49538 30 1/2
<i>Пашавскій уездъ.</i>								
г. Пашава . . . . .	920 23	9299 20	10219 43	— —	— —	920 23	9299 20	10219 43
<i>Ново-Минскій уездъ</i>								
г. Ново-Минскъ . .	1626 14 1/2	— —	1626 14 1/2	600 —	— —	2226 14 1/2	— —	2226 14 1/2
г. Калущинь . . . .	2100 —	— —	2100 —	— —	— —	2100 —	— —	2100 —
<i>Радиминскій уездъ.</i>								
г. Радиминь . . . .	1671 56 1/2	25 —	1696 56 1/2	— —	— —	1671 56 1/2	25 —	1696 56 1/2
<i>Скерневицкій уездъ.</i>								
г. Скерневицы . . .	43517 81 1/4	977 3	44494 84 1/4	1973 33	— —	45417 81 1/4	1050 36	46468 17 1/4
<i>Созачевскій уездъ.</i>								
г. Созачевъ . . . .	10915 28 1/2	1490 46	12405 74 1/2	2000 —	— —	12915 28 1/2	1490 46	14405 74 1/2
Итого . . . . .	346039 22 1/2	69136 20 1/2	415776 43	18098 40	1000 —	362434 53 1/2	70439 29 1/2	432873 83

## О БОЛЬНИЦАХЪ

## ВЪ ВАРШАВСКОЙ ГУБЕРНИИ

за 1884 годъ.

Название больницъ	Число платныхъ кроватей	Въ 1884 году со- стояло боль- ныхъ	Среднее время пре- быванія од- ного боль- ного въ за- веденіи	Въ сутки среднѣе число состоя- щихъ въ боль- ныхъ
			дней	
Въ уѣздномъ городѣ Влодавскѣ . . . . .	53	661	28, .	50, .
" " Гройцахъ . . . . .	20	273	19, .	14, .
" " Кутнѣ . . . . .	60	342	43, .	46, .
" " Ловичѣ . . . . .	38	468	22, .	28, .
" " Скерневицахъ . . . . .	12	99	27, .	7, .
Въ дер. Мѣня, Ново-Минскаго уѣзда . . . . .	16	292	21, .	17, .
Лѣтняя въ пос. Цѣхонинѣ, Нешавскаго уѣзда . . .	50	104	40, .	34, .
Итого . . . . .	249	2239	28, .	174, .

На 100 больныхъ было умершихъ	Оборотъ суммъ по содержанию боль- ныхъ въ 1884 году				Стоимость содержанія одного боль- ного состав- ляла въ сут- ки			
	Доходъ		Расходъ		На продо- вольствіе	На лекар- ства	На другія потребности	ВСЕГО
	Рубли и копѣйки		Рубли и копѣйки		въ копѣйкахъ			
9, .	9547	87 1/2	9165	78 1/2	11, .	2, .	34, .	47, .
13, .	4876	91	4546	80 1/2	16, .	4, .	46, .	66, .
14, .	6886	30 1/4	5302	27 1/2	10, .	2, .	20, .	32, .
7, .	6582	63 1/2	6308	49	12, .	4, .	40, .	56, .
16, .	2834	90 1/2	2686	54 1/2	11, .	2, .	43, .	57, .
8, .	4870	94 1/2	4727	—	18, .	2, .	45, .	66, .
—	11617	38	6289	78	31, .	2, .	44, .	75, .
10, .	47216	95 1/4	39026	68	111, .	19, .	273,5	401, .

**О богадѣльняхъ и пріютахъ**  
**ВЪ ВАРШАВСКОЙ ГУБЕРНІИ**  
**за 1884 годъ.**

Названіе заведеній	Къ Января 1884 г. нахо- дилось въ заведеніи лицъ	Въ теченіи года по- ступило	Было всего	Число			Осталось къ 1 Ян- варя 1885 года	Смѣтное число лицъ въ сутки	Среднее число при- зрѣваемыхъ въ сутки	На сто болѣвшихъ об- щю умершихъ	Среднее время пребыванія одного вѣдомка въ заведеніи	Смѣтное число су- токъ	Дѣйствительное число сутокъ, проведенное при- зрѣваемыми въ заведеніи
				По различнымъ причинамъ									
				Умерло	Всего								
<i>Богадѣльни</i>													
Ловичская .....	—	8	8	2	—	2	6	6	5,3	—	243,0	2196	1944
Гроецкая .....	9	2	11	1	—	1	10	10	10,0	—	332,7	3650	3660
Скерневицкая .....	12	1	13	—	1	1	12	13	15,0	7,6	422,3	4758	5490
Влоцлавская .....	30	4	34	—	4	4	30	30	29,9	11,7	322,0	10950	10950
Ново-Минская .....	8	—	8	—	—	—	8	8	8,0	—	366,0	2928	2928
Нешавская (Крживдовъ) ..	6	—	6	—	—	—	6	6	5,7	—	353,5	2190	2121
Нешавская (Беньковъ) ....	6	—	6	—	—	—	6	6	5,7	—	353,0	2190	2118
Брестъ-Кувяская .....	12	—	12	—	—	—	12	12	11,9	—	365,1	4380	4380
Итого....	83	15	98	3	5	8	90	91	91,9	5,1	343,3	33242	33653
<i>Дѣтскіе пріюты</i>													
Влоцлавскій .....	196	156	325	158	—	158	167	45	113,0	—	104,3	13500	43900
Ловичскій .....	59	53	112	43	—	43	69	70	49,2	—	131,9	21000	14771
Итого....	228	209	437	201	—	201	236	115	160,3	—	134,4	34500	58671