


5496

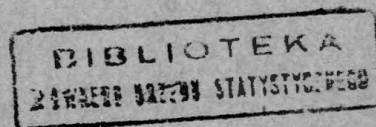
G. O. S.

# ОБЗОРЪ ВАРШАВСКОЙ ГУБЕРНІИ

ЗА 1887 ГОДЪ.



(ПРИЛОЖЕНИЕ КЪ ВСЕПОДАННѢЙШЕМУ ОТЧЕТУ).



120

# ОГЛАВЛЕНИЕ.

## I. Естественныя и производительныя силы губерніи и экономическая дѣятельность населенія.

	Стран.
а. Земледѣліе . . . . .	1
б. Обеспеченіе народнаго продовольствія . . . . .	2
в. Промышленность заводская и фабричная . . . . .	3
г. Ремесленная и мелкая домашняя промышленность . . . . .	14
д. Торговля . . . . .	15
е. Движеніе населенія . . . . .	15

## II. Подати и повинности.

а. Окладные сборы . . . . .	22
б. Губернскіе сборы :	
1) страховой сборъ . . . . .	23
2) дорожный сборъ . . . . .	25
3) квартирный сборъ . . . . .	26
4) сборъ на расходы по пресѣченію чумы рогатаго скота . . . . .	28
в. Городскіе доходы и расходы . . . . .	29
г. Акцизные сборы . . . . .	30
д. Отправленіе натуральныхъ повинностей :	
1) воинская повинность . . . . .	31
2) квартирная повинность . . . . .	35
3) подводная повинность . . . . .	37

## III. Общественное благоустройство и благочиніе.

а. Казенныя зданія . . . . .	38
б. Воинскія казармы . . . . .	40
в. Римско-католическіе костелы . . . . .	41
г. Городскія и общественныя зданія . . . . .	41
д. Дороги, мосты и переправы . . . . .	45
е. Почты . . . . .	45
ж. Народная нравственность . . . . .	45
з. Арестанты, тюрьмы и этапы . . . . .	46
и. Пожары . . . . .	61

**IV. Народное здравіе и общественное призрѣніе.**

	Стран.
а. Врачи . . . . .	62
б. Больницы . . . . .	63
в. Эпизоотіи . . . . .	64
г. Насильственные смерти . . . . .	67
д. Богодѣльни и пріюты . . . . .	68

**V. Народное просвѣщеніе.**

а. Учебныя заведенія . . . . .	69
б. Библіотеки и кабинеты при учебныхъ заведеніяхъ . . . . .	72

**VI. О поземельномъ устройствѣ крестьянъ.**

а. Дѣятельность крестьянскихъ учреждений . . . . .	73
б. Гминныя управленія . . . . .	75
в. Ссудо-сберегательныя кассы . . . . .	75



**Приложенія къ обзору Варшавской губерніи за 1887 годъ.**

- 1) Вѣдомость о урожаѣ.
- 2) " о фабрикахъ и заводахъ.
- 3) " о движеніи населенія.
- 4) " о поступленіи сборовъ.
- 5) " о числѣ и родѣ преступленій.
- 6) " о пожарахъ.
- 7) " о насильственныхъ и случайныхъ смертяхъ.
- 8) " о числѣ учебныхъ заведеній и учащихся.
- 9) " о доходахъ и расходахъ по городамъ.
- 10) " о запасныхъ и неприкосновенныхъ капиталахъ городовъ.
- 11) " о больницахъ.
- 12) " о богодѣльняхъ и пріютахъ.



# ОБЗОРЪ

## ВАРШАВСКОЙ ГУБЕРНІИ

### ЗА 1887 ГОДЪ.

#### I. Естественныя и производительныя силы губерніи и экономическая дѣятельность населенія.

а) Земледѣ-  
ліе.

Хотя климатическія условія, которыми сопровождалась ростъ и созрѣваніе зерновыхъ хлѣбовъ и другихъ культивируемыхъ въ здѣшнихъ хозяйствахъ растений и были отчасти ненормальны, какъ напр. поздняя весна съ ночными заморозками, сухое жаркое лѣто и обильные дожди въ періодъ самой жатвы, тѣмъ не менѣе урожай 1887 года въ общемъ можетъ быть названъ удовлетворительнымъ и по отношенію къ зерновымъ хлѣбамъ, какъ озимымъ такъ и яровымъ, былъ лучшимъ, нежели урожай 1886 года; урожай же картофеля, далъ менѣе удовлетворительные результаты.

Всего было посеяно въ губерніи:

	четвертей
озимыхъ хлѣбовъ.....	314,358
яровыхъ хлѣбовъ.....	294,307
картофеля.....	801,869

Собрано:

	1,718,115
озимыхъ хлѣбовъ.....	1,718,115
яровыхъ хлѣбовъ.....	1,549,796
картофеля.....	4,169,021

Нижеслѣдующая таблица наглядно представляетъ степень урожайности хлѣбовъ и картофеля отдѣльно въ каждомъ уѣздѣ губерніи:

У ъ з д ы	Абсолютный урожай въ четвертяхъ		Озимой пшеницы	Р ж и	О в с а	Ячменя	Гречихи	Остал. яров. хлѣб.	Картофеля
	Зерновыхъ хлѣбовъ	Картофеля	РОДИЛОСЬ САМЪ						
Варшавскій.....	269402	602153	6. <sub>6</sub>	4. <sub>9</sub>	5. <sub>2</sub>	6. <sub>7</sub>	10. <sub>2</sub>	9. <sub>1</sub>	7. <sub>1</sub>
Блонскій.....	229898	170700	6. <sub>6</sub>	5. <sub>8</sub>	4. <sub>1</sub>	5. <sub>1</sub>	4. <sub>0</sub>	5. <sub>3</sub>	3. <sub>4</sub>
Влоцлавскій.....	341907	411214	6. <sub>3</sub>	6. <sub>2</sub>	5. <sub>3</sub>	6. <sub>7</sub>	5. <sub>1</sub>	6. <sub>9</sub>	5. <sub>4</sub>
Гостыньскій.....	254835	368580	5. <sub>7</sub>	4. <sub>9</sub>	5. <sub>4</sub>	7. <sub>7</sub>	3. <sub>5</sub>	5. <sub>2</sub>	5. <sub>0</sub>

У Ѣ З Д Ы	Абсолютный урожай въ четвертяхъ		Озимой пшеницы	Р ж и	О в с я	Ячменя	Гречихи	Остат. яров. хлѣб.	Картофеля
	Зерновыхъ хлѣбовъ	Картофеля	РОДИЛОСЬ САМЪ						
Гроецкій . . . . .	335357	412088	5,1	4,4	3,8	5,9	4,0	3,3	4,7
Кутновскій . . . . .	338467	328067	7,9	5,2	6,7	8,6	3,0	8,9	5,7
Ловичскій . . . . .	327580	280336	5,8	4,7	5,4	6,6	3,7	4,9	4,9
Пешавскій . . . . .	402341	401638	8,1	6,7	6,4	7,6	5,0	6,5	4,5
Ново-Минскій . . . . .	196200	279079	6,2	4,2	3,7	4,8	3,1	5,1	4,7
Радиминскій . . . . .	166425	297548	8,0	6,3	4,9	6,4	2,8	5,0	5,5
Скерневицкій . . . . .	163767	324951	6,1	6,0	4,0	4,5	4,8	7,8	5,7
Сохачевскій . . . . .	241332	292666	4,0	5,6	5,6	5,2	4,0	6,7	5,1
Итого . . . . .	3267911	4169021	6,3	5,2	4,9	6,6	4,0	6,0	5,2

Изъ вѣдомости этой видно, что по степени урожайности хлѣба идутъ въ слѣдующемъ нисходящемъ порядкѣ: ячмень, пшеница, остальные яровые (преимущественно горохъ), рожь, картофель, овесъ и гречиха.

Отдѣльно по каждому роду существующихъ въ губерніи хозяйствъ, урожай хлѣбовъ и картофеля представленъ въ слѣдующей таблицѣ:

На земляхъ	П о с ѣ я н о			С о б р а н о			У р о ж а й		
	Озимыхъ хлѣбовъ	Яровыхъ хлѣбовъ	Картофеля	Озимыхъ хлѣбовъ	Яровыхъ хлѣбовъ	Картофеля	Озимыхъ хлѣбовъ	Яровыхъ хлѣбовъ	Картофеля
Владѣльческихъ	143746	144348	294976	870010	843025	1647821	6,05	5,84	5,58
Городскихъ . . . . .	4528	4057	10225	21617	20428	50819	4,77	5,03	4,97
Крестьянскихъ . . . . .	166084	145902	496668	826488	686343	2470381	4,98	4,60	4,57
Итого . . . . .	314358	294307	801869	1718115	1549796	4169021	5,46	5,26	5,19

б) Обеспече-  
ніе народна-  
го продо-  
вольствія.

Продовольствіе населенія губерніи и предстоящее обѣщаніе полей было обеспечено съ большимъ избыткомъ. Если на эти двѣ статьи отчислить приблизительно два милліона четвертей зерновыхъ хлѣбовъ и столько же четвертей картофеля, то на винокуреніе и другія нужды, а также для сбыта осталось слишкомъ милліонъ четвертей зерноваго хлѣба и слишкомъ два милліона четвертей картофеля.

в) Промышленность заводская и фабричная.

Въ отчетномъ 1887 году, въ предѣлахъ Варшавской губерніи дѣйствовало фабрикъ, мануфактуръ и заводовъ 1593, изъ нихъ 244 принадлежатъ къ разряду болѣе значительныхъ заведеній, остальное-же количество 1349, по производству надо отнести къ заводамъ средняго разряда. Общая стоимость годовой производительности всѣхъ этихъ заведеній достигла въ отчетномъ 1887 году до суммы 30,276,141 руб., сравнительно съ 1886 годомъ менѣе на 1,520,219 руб. Убыль эта болѣе всѣхъ выразилась въ производствахъ: желѣзныхъ издѣлій, химическихъ, кирпичномъ, сахарномъ, пивоваренномъ и мукомольномъ. На всѣхъ помянутыхъ фабрикахъ и заводахъ въ теченіи 1887 года работало 25,207 человекъ (въ томъ числѣ 1,179 иностранцевъ), коихъ годовая плата составляла 4,078,863 руб. Стоимость переработаннаго сырья простиралась до 10,930,887 руб., изъ коихъ на покупку заграничнаго сырья употреблено 1,420,542 руб. Изъ приготовленныхъ на фабрикахъ и заводахъ въ теченіи отчетнаго года издѣлій, продано: въ Имперіи на сумму 25,029,536 руб., за границу на сумму 1,769,866 руб.

По роду обрабатываемаго сырья и производимыхъ цѣнностей, фабрики и заводы Варшавской губерніи раздѣляются на слѣдующія группы:

Производства	Число фабрикъ и заводовъ	Сумма производства въ рубляхъ	Число рабочихъ
I. Прядильно-ткацкія и писчебумажныя.....	13	6229116	9123
II. Обрабатывающія металлы.....	19	2804823	1218
III. Химическія.....	75	1250544	565
IV. Обрабатывающія ископаемые, не металлическіе продукты.....	104	1064085	2020
V. Обрабатывающія дерево.....	10	63615	267
VI. Обрабатывающія питательные продукты...	1372	18863958	12014
Всего.....	1593	30276141	25207

Въ числѣ фабрично-промышленныхъ заведеній первой группы, первое мѣсто занимаетъ Жирардовская фабрика льняныхъ, полотняныхъ

и чулочныхъ издѣлій, состоящая въ завѣдываніи Акціонернаго Общества Жирардовскихъ Мануфактуръ „Гилле и Дитриха“. Она расположена близъ станціи Варшавско-Вѣнской желѣзной дороги Руда-Гузовская, съ которою соединена рельсовымъ путемъ. На этой фабрикѣ дѣйствуютъ 2935 ткацкихъ станковъ и 40,600 веретенъ, приводимыхъ въ движеніе восемью паровыми машинами (изъ коихъ 3 двойныя) въ 2 тысячи лошадиныхъ силъ; при нихъ паровыхъ котловъ 22 въ 2250 лош. силъ. Въ недалекомъ разстояніи отъ главной фабрики существуетъ бѣлильня холста и другихъ льняныхъ тканей, на которой дѣйствуетъ паровая машина съ 2 котлами въ 110 лош. силъ. На Жирардовскихъ Мануфактурахъ въ теченіи 1887 года, занималось 7538 рабочихъ, въ томъ числѣ 513 иностранцевъ, при чемъ всѣмъ имъ уплачено 1,245,700 руб. Рабочіе заняты на фабрикѣ 11<sup>1</sup>/<sub>4</sub> часовъ въ сутки и заработная плата, смотря по способности, возрасту и полу работника, колебалась отъ 10 до 250 коп. въ день, поштучно же тѣ самые работники зарабатывали отъ 16,<sub>5</sub> до 205 коп. въ день. Паровыя машины на фабрикѣ работаютъ при посредствѣ каменнаго угля, коего въ теченіи года употреблено 2,300,000 пудовъ, на сумму 205,660 руб. Перерабатываемое сырье происходило: хлопокъ изъ Америки и Остъ-Индіи 29,500 пуд. на 249,000 руб. и Австралійская шерсть 2,400 пуд. на 70,000 руб., ленъ, пенька и пакля внутренняго приготвленія изъ сѣверо-западныхъ и южныхъ губерній Имперіи около 130,000 пуд. на сумму 972,700 руб. Сбытъ издѣлій производится на всѣхъ рынкахъ главнѣйшихъ городовъ въ здѣшнемъ краѣ и Имперіи въ собственныхъ складахъ, магазинахъ или посредствомъ комисіонеровъ. Жирардовскою фабрикою управляетъ Правленіе Общества, состоящее изъ 5 членовъ, изъ нихъ 2 русскіе подданные а 3 иностранцы, по отдѣленіямъ же въ самой фабрикѣ завѣдуютъ мастера: два англичанина и четыре нѣмца. Въ упомянутой фабричной усадьбѣ, рабочіе живутъ семейно частію въ домахъ принадлежащихъ Акціонерному Обществу, коихъ существуетъ 78 домовъ, а въ нихъ 724 квартиры, частію-же занимаются квартиры въ частныхъ домахъ сосѣднихъ деревень. Кромѣ сего для фабричнаго населенія существуютъ: Римско-Католическая часовня съ капеланомъ и причетникомъ; 10 начальныхъ училищъ, дѣтскій пріютъ, больница на 40 кроватей, аптека, прачешная, баня, кунальня, скотобойня и водяная мельница. При фабрикѣ учреждена сберегательная касса съ капиталомъ въ 30,000 руб., пожертвованнымъ наследниками умершаго совладѣльца фабрики Дитриха, для 600 старѣйшихъ рабочихъ по 50 руб. каждому; кромѣ сего изъ процентовъ отъ 50,000 руб. внесенныхъ Обществомъ на неприкосновенный капиталъ,

выдаются тоже такія сберегательныя книжки со вкладомъ по 50 руб. ежегодно 60 старѣйшимъ по очереди рабочимъ. Процентъ на означенныя вклады уплачиваетъ Акціонерное Общество по 6%. Общій расходъ на содержаніе поименованныхъ выше заведеній, равно и на пособіе больнымъ рабочимъ, роженицамъ, на погребеніе какъ рабочихъ, такъ и членовъ ихъ семействъ, обошелся Акціонерному Обществу въ 57,300 руб. въ годъ.

Производствомъ шерстяныхъ издѣлій въ отчетномъ году было занято 5 представителей, изъ коихъ двѣ фабрики принадлежатъ къ болѣе выдающимся: тесемочная, близъ посада Гродиска, въ Блонскомъ уѣздѣ, и прядильная шерсти въ дер. Марки, вблизи Праги, на правомъ берегу рѣки Вислы, въ Варшавскомъ уѣздѣ. Первая изъ нихъ, состоящая во владѣніи саксонскаго подданнаго Гемпеля, приготовила тесмы разнаго рода на сумму 60,000 руб. при помощи 151 рабочаго; послѣдняя-же, шерсте-прядильная, открытая въ 1885 году двумя англичанами Бриггсомъ и Посельтомъ, довела въ отчетномъ 1887 году свою производительность до суммы 1,200,000 руб., при помощи 4 паровыхъ машинъ въ 850 лошадиныхъ силъ, приводящихъ въ движеніе 285 прядильныхъ станковъ; на ней занималось 892 рабочихъ. Шерсть въ сыромъ видѣ покупается фабрикою въ  $\frac{1}{3}$  части за границею, а въ  $\frac{2}{3}$  частяхъ въ южныхъ губерніяхъ Имперіи, всего на сумму 615,000 руб. При фабрикѣ на средства владѣльцевъ существуетъ начальное училище для дѣтей фабричнаго населенія и больничная касса для рабочихъ.

Производствомъ бумажныхъ и полубумажныхъ издѣлій занимались 2 фабрики, коихъ годовая производительность достигла до суммы 26,324 руб., сравнительно съ 1886 годомъ болѣе на сумму 1284 руб.

Фабрика писчей бумаги одна, въ дер. Сочевка Гостынского уѣзда; она изготовила въ отчетномъ году разнаго сорта бумаги на сумму 434,757 руб., менѣе противу 1886 года на 53,813 руб. На этой фабрикѣ занимается 494 рабочихъ, коихъ поденная заработная плата составляетъ: женщинамъ и малолѣтнимъ отъ 18 до 40 коп., мужчинамъ отъ 75 к. до 1 руб. 20 к. При фабрикѣ существуетъ начальное училище и содержится врачъ, фельдшеръ, аптека и повивальная бабка, на средства владѣльца фабрики.

Всѣ фабрики первой группы увеличили свое производство въ отчетномъ году, въ сравненіи съ 1886 годомъ, на 471,331 руб.

Во второй группѣ производствъ, занимающихся обработкою металловъ, первое мѣсто занимаетъ стале-литейный и рельсопрокатный заводъ Варшавскаго Акціонернаго Общества, въ пригородной мѣстности близъ Варшавы, дер. Новой-Прагѣ, на правомъ берегу рѣки Вислы.

На этомъ заводѣ изготовляются: рельсы, бандажи, оси, рессоры, сталь, листовое желѣзо, проволока и вообще составныя части, нужныя для сооруженія желѣзныхъ дорогъ и желѣзно-дорожныхъ мостовъ. Всѣ машины на заводѣ дѣйствуютъ при помощи паровыхъ двигателей въ 4,934 лошад. силы, на отопленіе коихъ расходовано въ отчетномъ году 2,700,000 пудовъ каменнаго угля на сумму 326,000 руб. и 114,000 пуд. кокса на 29,000 руб. Въ 1887 году на заводѣ занималось 817 рабочихъ, коихъ задѣльная плата составляла 476,690 руб. Въ теченіи отчетнаго года, заводъ довелъ свое производство до суммы 2,463,678 руб. въ сравненіи предшествовавшаго года менѣе на 405,882 руб. Сырой матеріалъ заводъ большею частію употребляетъ мѣстный, всего на сумму 970,127 руб., и заграничный изъ Англіи и Германіи на 560,610 руб. При заводѣ для фабричнаго населенія существуютъ: бесплатное училище, вспомогательная касса, два врача, фельдшеръ, повивальная бабка и аптека, а также продовольственный магазинъ.

Второй чугунно-литейный заводъ въ дер. Каміонекъ, также подъ Варшавою, изготовилъ чугунныхъ издѣлій на 10,640 руб., болѣе 1886 г. на 630 руб.

Производствомъ желѣзныхъ издѣлій въ отчетномъ году занималось 5 фабрикъ, 4 слесарни и 2 гвоздильни. Изъ этихъ заведеній наиболѣе выдаются: фабрика паровыхъ котловъ въ дер. Прушковѣ, съ годичнымъ производствомъ на 114,000 руб., болѣе предшествовавшаго года на 14,000 руб.; фабрика эта соединена со станціею Прушковъ Варшавско-Вѣнской желѣзной дороги узкоколейнымъ рельсовымъ путемъ; на фабрику заведено электрическое освѣщеніе и телефонное сообщеніе съ гор. Варшавою. Кромѣ этой фабрики въ дер. Прушковѣ существуютъ: цинковая и игольная фабрики, первая вновь открытая въ 1886 году, послѣдняя-же возобновившая свое производство въ томъ-же что и первая году. На цинковой фабрику приготовлено разнаго рода посуды и оцинкованнаго листоваго желѣза на 124,000 руб., а на игольной фабрику изготовлено иголь, булавокъ и спиць на 30,100 руб.

Дѣятельность остальныхъ фабрикъ, именно: металлическихъ ложекъ и дроби въ дер. Воля, слесарной въ пос. Жихлинѣ, а также двухъ гвоздильень, выразилась суммою производства въ незначительномъ размѣрѣ, дошедшею до 21,325 руб.

На фабрику мѣдныхъ издѣлій въ пос. Жихлинѣ приготовлено новыхъ и починено старыхъ аппаратовъ для сахарныхъ заводовъ и винокуренъ на 3,835 руб.

Земледѣльческія машины и орудія приготовлялись на 4 фабрикахъ,

коихъ сумма производства въ отчетномъ году составляетъ 27,245 руб., менѣе предшествовавшаго года на 11,275 руб.

Фабрика дѣтскихъ игрушекъ приготовила издѣлій на 10,000 руб., при помощи 15 рабочихъ.

Въ общей сложности производительность заводовъ и фабрикъ, относящихся ко II группѣ, достигла цифры 2,804,823 руб., въ сравненіи съ 1886 годомъ менѣе на 342,577 руб.

Къ III группѣ производствъ принадлежатъ:

а) *Кожевенные заводы*: въ отчетномъ 1887 году дѣйствовали въ чискѣ 35, менѣе 1 предшествовавшаго года, изъ нихъ два въ дер. Воля и Каскада подъ Варшавою по размѣрамъ принадлежатъ къ разряду среднихъ заведеній, осгальные же дѣйствовали въ весьма ограниченныхъ размѣрахъ; сумма сихъ производствъ достигла въ отчетномъ году до 183,936 руб., въ сравненіи съ 1886 годомъ болѣе на 27,451 рубль.

б) *Свѣчные и мыловаренные*: въ 1887 году занималось производствомъ 21, т. е. пятью болѣе противъ 1886 года. Изъ нихъ три, расположенные вблизи гор. Варшавы (Ивана Гоха въ дер. Гроховѣ, Карла Шольце въ дер. Шопы-Нѣмецкіе и Мошка Высыпки въ дер. Гроховѣ) по размѣрамъ принадлежатъ къ болѣе значительнымъ этаго рода заведеніямъ. На первомъ приготовлено издѣлій на сумму 368,500 руб., на второмъ—178,400 руб., на третьемъ—81,000 руб. Каждый изъ этихъ заводовъ дѣйствуетъ при помощи паровыхъ двигателей въ 6—12 лошадиныхъ силъ. На этихъ заводахъ занималось 169 рабочихъ и переработано на нихъ сырья: заграничнаго происхожденія на 20,000 руб., мѣстнаго-же приготовленія на 458,708 руб. Остальные заводы приготовили въ отчетномъ году мыла и свѣчей на сумму 110,894 руб. Общая сумма сихъ производствъ въ сравненіи съ 1886 годомъ уменьшилась на 41,286 рублей.

в) *Салотопеннымъ* производствомъ занимался одинъ заводъ, выварившій сала на 17,940 руб.

г) *Искусственнаго навоза* одинъ заводъ приготовилъ въ теченіи 1887 года на 5,600 руб. и все это количество пудрета продано за границу.

д) *Клееварня* въ дер. Каміонекъ, подъ Варшавою, выварила столярнаго клея на 5,525 руб., менѣе противъ 1886 года на 4,475 руб.

е) *Красильни*—двѣ—шерстяной пряжи и тканей, химическимъ способомъ, достигли годовой производительности въ 16,662 руб.

ж) *Химическихъ издѣлій* восемь фабрикъ, изъ нихъ 4 принадлежатъ къ числу болѣе значительныхъ заведеній. На первой располо-

женной въ дер. Геленувекъ, Блонскаго уѣзда, приготовлено типографскихъ, литографскихъ и разнаго рода масляныхъ красокъ, равно малярнаго и каретнаго лаковъ, на сумму 23,400 рублей. Владѣльцы этой фабрики постоянно стремятся къ улучшенію приготовляемыхъ издѣлій и вводятъ все новѣйшіе способы выдѣлки, извѣстные за границею въ этой отрасли промышленности; такъ въ отчетномъ году значительно улучшена фабрикація лаковъ, очистка льнянаго масла и терка красокъ. На второй фабрикѣ въ дер. Каміонекъ, подъ Варшавою, приготовлено ультрамарина на 20,000 рублей. На третьей въ дер. Подевидры, Варшавскаго уѣзда, изготовлено разнаго рода химическихъ издѣлій, красокъ, костянаго клея и препаратовъ на сумму 100,000 руб. На четвертой фабрикѣ въ дер. Таргувекъ, подъ Варшавою, приспособлено сѣрной кислоты на сумму 69,370 руб. Все эти фабрики дѣйствуютъ посредствомъ паровыхъ машинъ въ 12—30 лошадиныхъ силъ. На остальныхъ фабрикахъ, кристаллизированной соды, содовой и газовой воды, годовая производительность достигла оборота до 6,317 рублей. Общая стоимость химическихъ издѣлій въ отчетномъ году увеличилась противъ 1886 г. на сумму 9,577 руб.

з) Три фабрики *зажигательныхъ свичекъ* довели свое производство въ 1887 году до 33,500 руб., болѣе предшествовавшаго года на 1,000 рублей.

и) Двѣ фабрики *гребенокъ* приготовили въ отчетномъ году издѣлій только на 29,500 руб., менѣе противу 1886 года на 6,500 руб.

Стоимость издѣлій, приготовленныхъ на всехъ фабрикахъ и заводахъ третьей группы, въ общей сложности составляетъ 1,250,544 руб., менѣе въ сравненіи съ 1886 годомъ на 36,381 руб.

Обработкою ископаемыхъ не металлическихъ продуктовъ, было занято въ 1887 году 104 завода, причисленныхъ къ IV группѣ производствъ, а именно:

а) Три завода *фаянсовыхъ издѣлій*; на нихъ въ теченіи 1887 года приготовлено посуды и разнаго рода фаянсовыхъ издѣлій на 200,000 руб., болѣе предшествовавшаго года на 14,400 руб.

б) Два *стеклянныхъ завода*. Одинъ въ дер. Таргувекъ, подъ Варшавою, приготовилъ въ теченіи отчетнаго года стекла и бутылокъ на 105,280 руб.; другой въ дер. Замамче, вблизи гор. Влоцлавска, изготовилъ стекла и разныхъ стеклянныхъ предметовъ на 36,000 руб. При первомъ изъ сихъ заводовъ существуетъ начальное училище, вспомогательная касса для пособій въ случаѣ болѣзни и содержатся на счетъ заводчика врачъ и фельдшеръ.

в) *Изразцовыхъ заводовъ* дѣйствовало 9; на нихъ все производство

въ теченіи 1887 года достигло оборота до 13,038 рублей, менѣе противъ 1886 года на 4,851 руб.

г) *Горшечныхъ издѣлій* 1 заводъ въ гор. Ловичѣ изготовилъ кухонной посуды на 9,399 руб.

д) *Кирпичныхъ заводовъ* 81. Хотя число ихъ въ отчетномъ году не измѣнилось, но общая сумма выдѣланнаго кирпича уменьшилась въ сравненіи съ 1886 годомъ на 206,700 руб., достигнувъ годоваго оборота до 661,120 руб. На уменьшеніе производительности этого рода заводовъ повліяли малые запросы кирпича для построекъ въ гор. Варшавѣ.

е) *Торфъ* добывается въ 5 мѣстностяхъ; производсто его въ отчетномъ году вравнительно съ 1886 годомъ уменьшилось на 100 руб., достигнувъ цифры 17,100 руб. Торфъ въ 4-хъ мѣстностяхъ Нешавскаго уѣзда добывается лишь для мѣстнаго употребленія на топливо, и только отвоцкій торфяной заводъ приготавливаетъ торфъ и порошокъ для цѣлей дезинфекціи и ассенизаціи въ городахъ, и хотя эти произведенія на опытѣ оказались весьма полезными и дали хорошіе результаты въ санитарномъ отношеніи, тѣмъ не менѣе сбытъ сихъ произведеній въ отчетномъ году ограничился до весьма незначительнаго оборота, всего на 12,000 руб., что произошло отъ недостатка заказовъ.

ж) *Асфальтнымъ* производствомъ занимался два завода въ гор. Влоцлавскѣ, приготивъ въ отчетномъ году кровельнаго толя и другихъ асфальтныхъ издѣлій на сумму 7,947 руб.

з) *Фабрика карандашей*, вновь открытая въ отчетномъ году, на которой приготовлено этаго рода издѣлій на сумму 14,200 руб.

Сумма производительности IV группы предпріятій въ отчетномъ году выразилась въ общей суммѣ 1,064,085 руб., менѣе 1886 года на 188,295 руб., и убыль эта относится къ кирпичнымъ заводамъ.

Производствомъ по обработкѣ дерева занято было въ 1887 году 10-ть фабрикъ, 2-мя болѣе предшествовавшаго года. Дѣятельность ихъ всѣхъ весьма незначительна и дала слѣдующіе результаты:

а) *Столярныя заведенія*: одно въ гор. Влоцлавскѣ приготовило гнутой мебели и корзинныхъ издѣлій на сумму 19,000 руб., — другое — въ дер. Ратае, вблизи гор. Гостынина, вновь открытое въ отчетномъ году, выдѣлало стружки и плетеногъ на сумму 3,000 руб.

б) *Шесть льсопиленъ* довели свое производство до 40,090 руб., болѣе противъ 1886 года на 5,305 руб.

в) *Двѣ смолекурни* выкурили смолы и древеснаго угля на 1,525 р.

Въ сложности производства V группы довели свои обороты до суммы 63,615 руб. и онѣ въ общей массѣ промышленныхъ заведеній Варшавской губерніи не представляютъ большого значенія.

Производители VI группы, занимающіеся обработкою питательныхъ продуктовъ, представляютъ важнѣйшую отрасль промышленности въ губерніи; по ней въ отчетномъ году дѣйствовало всего 1,372 заведенія при помощи 12,014 человекъ рабочихъ. Въ сравненіи съ предшествовавшимъ годомъ число заведеній разсматриваемой группы уменьшилось на 29, съ пониженіемъ годовой производительности на 1,435,727 руб.

Дѣятельность стоящихъ во главѣ этой группы 19-ти сахарныхъ заводовъ выразилась въ отчетномъ году общемою суммою производства на 9,137,589 руб., менѣе предшествовавшаго года на 1,564,226 руб.; на нихъ выварено песку и рафинада 2,260,750 пудовъ, для чего переработано свекловицы 20,950,750 пудовъ и употреблено каменнаго угля для отопленія машинъ на всѣхъ этихъ заводахъ 9,150,350 пудовъ. Рабочихъ занималось на заводахъ 9,484 человека, въ томъ числѣ 328 иностранцевъ, задѣльная плата ихъ всѣхъ составляла 1,017,046 руб.

Производство каждого изъ сахарныхъ заводовъ въ отдѣльности видно изъ нижеслѣдующей таблицы:

№ по порядку	Наименованіе		Стоимость производства	Число рабочихъ
	Заводовъ	Владѣльцевъ		
1	Добржелинъ (Кутновскаго уѣзда)...	Акціонерное Общество...	815000	618
2	Констанція (тоже).....	Тоже.....	762576	604
3	Острова (тоже).....	Тоже.....	724000	1289
4	Санники (Гостынскаго уѣзда).....	Тоже.....	581256	256
5	Лышковице (Ловичскаго уѣзда).....	Тоже.....	546550	470
6	Леоновъ (Гостынскаго уѣзда).....	Тоже.....	543622	608
7	Орышевъ (Сохачевскаго уѣзда).....	Тоже.....	516027	578
8	Млодзешинъ (тоже).....	Тоже.....	513887	300
9	Валентиновъ (Кутновскаго уѣзда).....	Тоже.....	513600	475
10	Юзефовъ (Блонскаго уѣзда).....	Тоже.....	495120	654
11	Германовъ (Сохачевскаго уѣзда)...	Тоже.....	489119	566

№ по порядку	Наименование		Стоимость производства	Число рабочих
	Заводовъ	Владѣльцевъ		
12	Черскъ (Гроецкаго уѣзда).....	Акціонерное Общество...	460694	458
13	Гузовъ (Блонскаго уѣзда).....	Феликсъ Собанскій.....	454995	400
14	Михаловъ (тоже).....	Акціонерное Общество...	392860	530
15	Модель (Гостынскаго уѣзда).....	Невяровскій и Комп.....	304902	307
16	Стржельце (Кутновскаго уѣзда)....	Тресковъ.....	281137	270
17	Томчинъ (тоже).....	Акціонерное Общество...	263444	371
18	Ланента (тоже).....	Нафталь Майзнеръ.....	256800	445
19	Сойки (Марія) (тоже).....	Онъ же.....	222000	285
		Итого.....	9137589	9484

Не смотря на все это, сахарозаводчикамъ пришлось въ отчетномъ году вновь испытать весьма опасный кризисъ, неуступающій размѣрами кризису прошедшаго года, по причинѣ общаго застоя въ торговлѣ, послѣдствіемъ коего явилось пониженіе цѣнъ на сахаръ и накопленіе значительныхъ запасовъ этаго продукта какъ въ здѣшнемъ краѣ, такъ и на сахарныхъ заводахъ въ Имперіи. Въ теченіи отчетнаго года, на нѣкоторыхъ изъ поименованныхъ выше сахарныхъ заводовъ произведены улучшенія и усовершенствованія въ аппаратахъ, машинахъ и во внутреннемъ устройствѣ заведеній, а именно: на Михаловскомъ заводѣ увеличено число существующихъ паровыхъ котловъ четырьмя новыми; на Черскомъ заводѣ устроенъ полотняный фильтръ, для очистки свежловичнаго сока; на Леоновскомъ заводѣ заведенъ аппаратъ тройнаго дѣйствія вмѣсто прежняго двойнаго; на Санинскомъ заводѣ измѣнены работы лумповыхъ горъ на центробѣжныя и поставленъ густо-соковый автоматическій мѣригъ системы Дембы; на Островскомъ заводѣ введена новая дефекація и сатурація въ производствѣ по системѣ Сигерта; на Томчинскомъ заводѣ введена новая сатурація по системѣ Сигерта; на Германовскомъ заводѣ увеличено количество теплоты въ существующихъ аппаратахъ и паровыхъ котлахъ; на Валентиновскомъ заводѣ введено очищеніе свежловичнаго сока по системѣ Сигерта и на Млодзешинскомъ заводѣ увеличена диффузионная батарея почти на половину, съ цѣлью сбереженія отопленія.

Для фабричнаго населенія у большинства сахарныхъ заводовъ

существуютъ бесплатныя начальныя училища, больницы и дѣтскіе пріюты, а также содержатся на счетъ заводовъ лекаря, фельдшера и повивальныя бабки, кромѣ сего учреждены для официалистовъ и рабочихъ ссудо-сберегательныя и вспомоگательныя кассы.

Въ теченіи отчетнаго года дѣйствовало 48 винокуренныхъ заводовъ, тремя болѣе противу 1886 года; на нихъ добыто безводнаго спирта 488,107 ведеръ, на сумму 4,111,388 руб., болѣе въ сравненіи съ 1886 годомъ на 1,412,078 руб., при чемъ изъ общаго количества выкуреннаго спирта произведенъ былъ сбытъ за границу на сумму 1,635,126 руб. Заводы эти для означеннаго количества спирта перекурили: картофеля 2,828,372 пуда, ржи и ячменя 197,874 пуд.

Водочнымъ и ликернымъ производствомъ было занято 8 заводовъ, на коихъ въ теченіи 1887 года приготовлено разнаго рода водокъ, ликера и рома на 197,121 руб., менѣе предшествовавшаго года на 25,479 руб.

Четыре медоварни весьма слабо дѣйствовали, на нихъ выварено меду въ теченіи отчетнаго года на 1,310 руб.

Число пивоваренныхъ заводовъ въ 1887 году не измѣнилось; всего дѣйствовало 30, вываривъ пива: баварскаго 435,000 ведеръ, обыкновеннаго 82,100 ведеръ, стоимостью въ 468,807 руб., менѣе чѣмъ въ 1886 году на сумму 91,418 руб.

Результатъ производительности остальныхъ фабрикъ и заводовъ разсматриваемой группы, въ сравненіи съ 1886 г., представляется въ слѣдующей таблицѣ:

Родъ фабрикъ и заводовъ	Число фабрикъ и заводовъ	Разница сравнительно съ 1886 годомъ	Сумма производительности	Разница сравнительно съ 1886 годомъ
Уксусныя заводы.....	въ 1886 г.	11	76375	
	„ 1887 г.	12	121007	+44632
Фабрики цикорія.....	„ 1886 г.	3	268000	
	„ 1887 г.	3	208700	-59300
Сыроваренный и коровьяго масла.....	„ 1886 г.	1	6000	
	„ 1887 г.	2	6840	+840
Солеваренный заводъ.....	„ 1886 г.	1	5760	
	„ 1887 г.	1	5012	-748

Родъ фабрикъ и заводовъ	Число фабрикъ и заводовъ	Разница сравнительно съ 1886 годомъ	Сумма производительности	Разница сравнительно съ 1886 годомъ
Маслобойни.....	„ 1886 г.	83	67720	
	„ 1887 г.	75	50699	-17021
Паровыя мельницы и пекарни	„ 1886 г.	20	777030	
	„ 1887 г.	18	876569	+99539
Вѣтряныя и водяныя мельницы	„ 1886 г.	1168	4749000	
	„ 1887 г.	1143	3476739	-1272261
Крахмальные заводы.....	„ 1886 г.	8	164500	
	„ 1887 г.	9	202177	+37677

Слѣдовательно, общая сумма годовой производительности всѣхъ поименованныхъ въ настоящей таблицѣ фабрикъ и заводовъ, въ числѣ 1263, составляла въ отчетномъ году 4,947,743 руб., менѣе въ сравненіи съ 1886 годомъ на 1,166,642 руб.

Состояніе производительности отчетнаго года по отдѣламъ производствъ, въ общей сложности, въ сравненіи съ предшествовавшимъ годомъ, усматривается изъ слѣдующей таблицы:

Производства	Сумма производства въ рубляхъ	Разница въ сравненіи съ 1886 г.	Число рабочихъ	Разница въ сравненіи съ 1886 г.
I. Прядильно-ткацкія и печебумажныя.....	въ 1886 г.	5757785	8706	
	„ 1887 г.	6229116	9123	+417
II. Обрабатывающія металлы.	„ 1886 г.	3147400	1759	
	„ 1887 г.	2804823	1218	-541
III. Химическія.....	въ 1886 г.	1286925	656	
	„ 1887 г.	1250544	565	-91
IV. Обрабатывающія ископаемыя, не металлическіе продукты.....	„ 1886 г.	1252380	1916	
	„ 1887 г.	1064085	2020	+104
V. Обрабатывающія дерево..	„ 1886 г.	52185	108	
	„ 1887 г.	63615	267	+159
VI. Обрабатывающія питательныя продукты.....	„ 1886 г.	20299685	11967	
	„ 1887 г.	18863958	12014	+47

Отсюда видно, что сумма производства по группам I и V увеличилась, а по группам II, III, IV и VI. сократилась, но въ общей сложности заводско-фабричная производительность въ отчетномъ году, по Варшавской губерніи, дала менѣе удовлетворительные результаты въ сравненіи съ 1886 годомъ, на 1,520,219 руб.

Въ теченіи 1887 г. прекратили свое дѣйствіе 65 фабрично-заводскихъ заведеній, именно: въ Блонскомъ уѣздѣ 1, Варшавскомъ 19, Влоцлавскомъ 5, Гроецкомъ 18, Кутновскомъ 1, Ловичскомъ 10, Пешавскомъ 1, Ново-Минскомъ 2, Радиминскомъ 4, Скерпевицкомъ 3 и Сохачевскомъ 1. Причинами закрытія ихъ были: пожаръ-сгорѣло 5; перенесено въ другія губерніи 2, приступлено къ капитальной перестройкѣ 2, остальные-же по несостоятельности владѣльцевъ и ограниченности сбыта издѣлій. Прибыло вновь открытыхъ въ отчетномъ году 40, въ уѣздахъ: Варшавскомъ 10, Влоцлавскомъ 6, Гроецкомъ 7, Гостыинскомъ 3, Ново-Минскомъ 2, Кутновскомъ 6, Радиминскомъ 3, Скерпевицкомъ 1 и Сохачевскомъ 2.

г) Ремеслен-  
ная и мел-  
кая домаш-  
няя промы-  
шленность.

Въ 1887 году въ Варшавской губерніи занималось ремесломъ 9,774 рабочихъ ремесленниковъ, противъ 1886 года менѣе на 153 человекъ, въ томъ числѣ: бондарей 294, бронзовщиковъ 4, булавочниковъ 3, ваточниковъ 40, веревочниковъ 67, гвоздильщиковъ 49, гонтовщиковъ 40, гончаровъ 114, гребенщиковъ 5, жестищниковъ 114, золотыхъ дѣлъ мастеровъ (ювелировъ) 17, зонтовщиковъ 3, каменьщиковъ 344, каретниковъ 11, кожевниковъ 61, колесниковъ 439, колодезниковъ 10, кофидеровъ 22, конопатчиковъ 4, корзинщиковъ 25, котельщиковъ 17, красильщиковъ 56, кровельщиковъ 18, кузнецовъ 1307, маляровъ 73, местильщиковъ 171, мясниковъ 548, пожевщиковъ 6, органмейстровъ, оружейниковъ 3, парикмахеровъ 9, пекарей 439, печниковъ 114, плотниковъ 313, переплетчиковъ 82, перчаточниковъ 8, подпильщиковъ 5, позументчиковъ 5, портныхъ 1125, пряпичниковъ 29, сапожниковъ 2253, скорняковъ 31, слесарей 125, стекольщиковъ 129, столяровъ 622; сѣдельщиковъ 18, ткачей 76, токарей 36, трубочниковъ 66, циркульниковъ 72, часовщиковъ 41, шапочниковъ 137, шляпочниковъ 3, шорниковъ 126, шубниковъ 38, щеточниковъ 5.

Общая сумма годового производства всѣхъ перечисленныхъ выше ремесленниковъ достигла въ отчетномъ году цифры 4,786,605 руб., болѣе 1886 г. на 33,856 руб.

Сельскимъ населеніемъ Варшавской губерніи выткано въ отчетномъ году на 19,753 кроснахъ 861,459 аршинъ домашнего холста, изъ

котораго поступило въ продажу 47,616 аршинъ, остальное же количество употреблено на собственные надобности.

д) Торговля. Количество выданныхъ по губерніи въ отчетномъ году билетовъ и свидѣтельствъ на право торговли и промысловъ выражается въ слѣдующей таблицѣ:

С в и дѣ т е л ь с т в а										В и л е т ы				
1-й Гильдіи	2-й Гильдіи	Мелочнаго торга	Промысловыя			На развозный торгъ	На разносный торгъ	Приказчи- чи		1-й Гильдіи	2-й Гильдіи	На мелочный торгъ		
			I разряд.	II разряд.	III разряд.			I Класса	II Класса					
Г о д о в ы х ь и п о л у г о д о в ы х ь														
16	— 349	14 3207	105	8 — 33	7 336	22 54	7 432	107 93	5 742	70	31	— 364	17 2682	285

Хотя, сравнительно съ 1886 годомъ, количество выбранныхъ по губерніи торговыхъ документовъ и вырученныхъ за таковые торговыхъ пошлинъ въ 1887 году не уменьшилось, но по ближайшемъ обзорѣ общаго положенія торговыхъ дѣлъ по губерніи оказывается, что минувшій годъ не можетъ считаться особенно благопріятнымъ по результатамъ своимъ, для нѣкоторыхъ отраслей торговли и промышленности. Въ наиболѣе невыгодномъ положеніи находилась въ томъ году торговля зерновымъ хлѣбомъ, сбытъ котораго за границу сократился вслѣдствіе установленія Германскимъ Правительствомъ высокихъ пошлинъ. Торговля свекловичнымъ сахаромъ до настоящаго времени не вышла изъ кризиса, причиненнаго избыткомъ продукціи, несоразмѣренной съ спросомъ мѣстныхъ рынковъ и изъ за границы, каковой кризисъ отражается и по отчетамъ акціонерныхъ предпріятій сей категоріи за послѣдній операціонный періодъ, въ большинствѣ коихъ оказались значительныя убытки. Подобныя же убытки понесены и нѣкоторыми другими предпріятіями, занимавшимися металлическимъ производствомъ разнаго рода, на произведенія коего не открывалось соотвѣтственнаго сбыта.

е) Движеніе  
населенія.

Къ 1 Января 1887 года въ Варшавской губерніи было жителей обоюго пола 990,998.

Въ теченіи 1887 года родилось:

мужскаго пола .....	22,023
женскаго „ .....	20,435
итого...	42,458

Въ числѣ родившихся было:

Законорожденныхъ:

въ городахъ.....	3,662
въ селеніяхъ .....	37,182
итого...	40,844

Незаконнорожденныхъ:

въ городахъ.....	179
въ селеніяхъ .....	1,435
итого...	1,614

Всего слѣдовательно родилось:

въ городахъ.....	3,841
въ селеніяхъ .....	38,617
итого...	42,458

Въ общемъ числѣ родившихся было:

двойней.....	{ 398 мужскаго пола 384 женскаго „
тройней.....	

Кромѣ того было 1,060 случаевъ мертворожденія (633 муж. пола и 427 женск. пола), кои не показаны выше въ числѣ рожденій.

По мѣсяцамъ, рожденія распредѣлялись слѣдующимъ образомъ:

МѢСЯЦЫ	Законнорожденныхъ		Незаконнорожденныхъ		Всего рожденій безъ мертворожденій		Въ томъ числѣ			
	МУЖ. П.	ЖЕН. П.	МУЖ. П.	ЖЕН. П.	МУЖ. П.	ЖЕН. П.	Двойней		Тройней	
							М. П.	Ж. П.	М. П.	Ж. П.
Январь .....	2050	1970	89	80	2139	2050	16	39	5	1
Февраль .....	1869	1808	80	85	1949	1863	28	32	—	—
Мартъ.....	1944	1741	76	80	2020	1821	47	39	—	—

М Ъ С Я Ц Ы	Законнорож- денныхъ		Незаконно- рожденныхъ		Всего рожденийъ безъ мертворожде- ний		Въ томъ числѣ			
							Двойней		Тройней	
	МУЖ. П.	ЖЕН. П.	МУЖ. П.	ЖЕН. П.	МУЖ. П.	ЖЕН. П.	М. П.	Ж. П.	М. П.	Ж. П.
Апрѣль .....	1716	1510	69	75	1785	1585	45	39	3	—
Май .....	1674	1586	87	80	1761	1660	34	32	—	—
Июнь .....	1426	1370	68	63	1494	1433	28	19	1	2
Июль .....	1613	1452	57	69	1670	1597	22	20	—	—
Августъ .....	1693	1546	60	69	1753	1645	25	32	—	—
Сентябрь .....	1664	1616	50	57	1714	1673	35	23	1	2
Октябрь .....	1907	1745	53	52	1961	1797	40	36	—	—
Ноябрь .....	1927	1642	62	53	1989	1695	35	35	—	—
Декабрь .....	1732	1643	56	43	1788	1686	42	38	—	—
Итого....	21215	19629	808	806	22023	20435	398	384	10	5

Въ продолженіи 1887 года въ Варшавской губерніи умерло:

12234 человекъ мужскаго пола

11790 „ женскаго „

итого... 24024 человекъ обоого пола.

Изъ общаго числа умершихъ, на долю городского населенія приходится: 1,342 мужчинъ и 1,311 женщинъ, или всего 2,653 смертныхъ случая, и сельскаго: 10,892 муж. пола и 10,479 женск. пола, или 21,371 смертный случай.

На 100 рожденийъ приходится 56,5 смертныхъ случаевъ.

По мѣсяцамъ число умершихъ было:

М Ъ С Я Ц Ы	Мужска- го пола	Женска- го пола	Обоого пола
Въ Январѣ .....	1302	1288	2590
„ Февралѣ .....	1110	1046	2156
„ Мартѣ .....	1022	1047	2069
„ Апрельѣ .....	926	932	1858
„ Маѣ .....	861	751	1612

БИБЛИОТЕКА  
ДОНАТОРА ИМЕНИ СТАТИСТИЧЕСКАГО

М ѣ с я ц ы	Мужска-	Женска-	Обоего
	го пола	го пола	пола
Въ Юнѣ . . . . .	767	787	1554
„ Юлѣ . . . . .	1010	914	1924
„ Августѣ . . . . .	1133	1067	2200
„ Сентябрь . . . . .	1058	1017	2075
„ Октябрь . . . . .	999	947	1946
„ Ноябрь . . . . .	973	924	1897
„ Декабрь . . . . .	1073	1070	2143
Итого . . . . .	12234	11790	24024

По возрастамъ умершіе распределены въ слѣдующей таблицѣ:

Возрасты	У М Е Р Л О			Возрасты	У М Е Р Л О		
	МУЖ.	ЖЕН.	ИТОГО		МУЖ.	ЖЕН.	ИТОГО
До 1 мѣсяца . . . . .	1636	1280	2916	Отъ 14 — 15 лѣтъ . . .	31	35	66
отъ 1 до 3 мѣсяцевъ . . . . .	899	759	1658	„ 15 — 16 „ . . .	38	49	87
„ 3 — 6 „ . . . . .	900	770	1670	„ 16 — 17 „ . . .	49	50	99
„ 6 — 1 года . . . . .	1322	1165	2487	„ 17 — 18 „ . . .	48	64	112
„ 1 — 2 лѣтъ . . . . .	1413	1301	2714	„ 18 — 19 „ . . .	45	54	99
„ 2 — 3 „ . . . . .	730	705	1435	„ 19 — 20 „ . . .	66	58	124
„ 3 — 4 „ . . . . .	419	462	881	„ 20 — 21 „ . . .	57	66	123
„ 4 — 5 „ . . . . .	276	281	557	„ 21 — 22 „ . . .	63	73	136
„ 5 — 6 „ . . . . .	212	198	410	„ 22 — 23 „ . . .	71	73	144
„ 6 — 7 „ . . . . .	145	143	288	„ 23 — 24 „ . . .	56	70	126
„ 7 — 8 „ . . . . .	114	102	216	„ 24 — 25 „ . . .	57	59	116
„ 8 — 9 „ . . . . .	82	79	161	„ 25 — 26 „ . . .	46	61	107
„ 9 — 10 „ . . . . .	76	50	126	„ 26 — 27 „ . . .	47	58	105
„ 10 — 11 „ . . . . .	67	63	130	„ 27 — 28 „ . . .	47	60	107
„ 11 — 12 „ . . . . .	61	54	115	„ 28 — 29 „ . . .	33	49	82
„ 12 — 13 „ . . . . .	38	50	88	„ 29 — 30 „ . . .	44	55	99
„ 13 — 14 „ . . . . .	50	52	102	„ 30 — 31 „ . . .	22	50	72

2484 7497 15981

820 784 1604

Возрасты	УМЕРЛО			Возрасты	УМЕРЛО		
	МУЖ.	ЖЕН.	ИТОГО		МУЖ.	ЖЕН.	ИТОГО
Отъ 31 — 32 лѣтъ..	28	35	63	Отъ 63 — 64 лѣтъ..	63	48	111
" 32 — 33 " ..	33	35	68	" 64 — 65 " ..	66	74	140
" 33 — 34 " ..	31	40	71	" 65 — 66 " ..	83	82	165
" 34 — 35 " ..	26	55	81	" 66 — 67 " ..	84	87	171
" 35 — 36 " ..	46	66	112	" 67 — 68 " ..	80	81	161
" 36 — 37 " ..	22	36	58	" 68 — 69 " ..	41	54	95
" 37 — 38 " ..	32	39	71	" 69 — 70 " ..	105	149	254
" 38 — 39 " ..	25	36	61	" 70 — 71 " ..	119	157	276
" 39 — 40 " ..	41	52	93	" 71 — 72 " ..	51	44	95
" 40 — 41 " ..	49	55	104	" 72 — 73 " ..	59	49	108
" 41 — 42 " ..	30	37	67	" 73 — 74 " ..	49	50	99
" 42 — 43 " ..	46	48	94	" 74 — 75 " ..	55	54	109
" 43 — 44 " ..	36	39	75	" 75 — 76 " ..	49	67	116
" 44 — 45 " ..	46	49	95	" 76 — 77 " ..	56	52	108
" 45 — 46 " ..	49	51	100	" 77 — 78 " ..	66	44	110
" 46 — 47 " ..	59	41	100	" 78 — 79 " ..	29	39	68
" 47 — 48 " ..	49	35	84	" 79 — 80 " ..	109	160	269
" 48 — 49 " ..	47	41	88	" 80 — 81 " ..	26	27	53
" 49 — 50 " ..	56	57	113	" 81 — 82 " ..	27	27	54
" 50 — 51 " ..	76	80	156	" 82 — 83 " ..	20	26	46
" 51 — 52 " ..	33	38	71	" 83 — 84 " ..	16	15	31
" 52 — 53 " ..	43	38	81	" 84 — 85 " ..	28	23	51
" 53 — 54 " ..	54	39	93	" 85 — 86 " ..	22	39	61
" 54 — 55 " ..	60	67	127	" 86 — 87 " ..	20	28	48
" 55 — 56 " ..	74	58	132	" 87 — 88 " ..	21	34	55
" 56 — 57 " ..	69	69	138	" 88 — 89 " ..	20	16	36
" 57 — 58 " ..	50	54	104	" 89 — 90 " ..	6	23	29
" 58 — 59 " ..	36	38	74	" 90 — 91 " ..	7	12	19
" 59 — 60 " ..	80	115	195	" 91 — 92 " ..	1	9	10
" 60 — 61 " ..	94	125	219	" 92 — 93 " ..	2	3	5
" 61 — 62 " ..	59	55	114	" 93 — 94 " ..	1	2	3
" 62 — 63 " ..	61	60	121	" 94 — 95 " ..	—	3	3

1540 1683 3223

1381 1578 2959

13 31 44

Возрасты	УМЕРЛО			Возрасты	УМЕРЛО		
	МУЖ.	ЖЕН.	ИТОГО		МУЖ.	ЖЕН.	ИТОГО
Отъ 95 — 96 лѣтъ..	2	3	5	Отъ 103 — 104 лѣтъ..	—	1	1
„ 96 — 97 „ ..	2	7	9	„ 104 — 105 „ ..	—	2	2
„ 97 — 98 „ ..	1	5	6	„ 106 — 107 „ ..	1	—	1
„ 98 — 99 „ ..	2	5	7	„ 109 — 110 „ ..	—	2	2
„ 99 — 100 „ ..	—	1	1				
„ 100 — 101 „ ..	3	4	7				
„ 101 — 102 „ ..	2	1	3	Всего..	12234	11790	24024

Затѣмъ приростъ населенія слѣдующій:

въ городахъ..... 1,188 душъ

въ селеніяхъ ..... 17,246 „

Всего..... 18,434 душъ обоого пола.

Бъ 1-му Января 1888 года такимъ образомъ считается въ Варшавской губерніи жителей:

498,062 мужскаго пола

511,370 женскаго „

или всего 1,009,432 обоого пола душъ.

Изъ этого числа: въ городахъ..... 105,111

въ селеніяхъ ..... 904,321

Въ 1887 году было заключено всего 8,376 браговъ, изъ коихъ было:

браговъ холостыхъ съ дѣвцами..... 6,726

„ „ со вдовами..... 308

„ вдовцовъ съ дѣвцами..... 971

„ „ со вдовами..... 371

По возрастамъ вступившіе въ бракъ распредѣляются такимъ образомъ:

	Мужчинъ	Женщинъ
Маложе 20 лѣтъ.....	779	3,011
Отъ 21 до 25 лѣтъ.....	3,7 <del>75</del>	3,4 <del>00</del>
„ 26 „ 30 „ ..	2,314	1,104
„ 31 „ 35 „ ..	473	314
„ 36 „ 40 „ ..	304	219
„ 41 „ 45 „ ..	228	125
„ 46 „ 50 „ ..	183	84
„ 51 и выше .....	350	106

8389

8363

По мѣсяцамъ браки распредѣляются такъ:

въ Январѣ	заключено	было	1,681	браговъ
„ Февралѣ	„	„	1,416	„
„ Мартѣ	„	„	68	„
„ Апрѣлѣ	„	„	192	„
„ Маѣ	„	„	593	„
„ Июнѣ	„	„	490	„
„ Июлѣ	„	„	315	„
„ Августѣ	„	„	457	„
„ Сентябрѣ	„	„	679	„
„ Октябрѣ	„	„	1,045	„
„ Ноябрьрѣ	„	„	1,334	„
„ Декабрѣ	„	„	106	„
			<u>8,376</u>	

Значительныхъ выселеній изъ губерніи, а равно и переселеній въ оную, въ 1887 году не было.



## Подати и повинности.

а) Окладные  
сборы.

Къ 1-му Января 1887 года недоимокъ по окладнымъ сборамъ оставалось.....	82,017 р. 80 к.
Окладъ 1887 года составлялъ.....	1,177,778 „ 62 „
Къ тому вновь причислено:	
недоимокъ.....	12,042 „ 15 „
оклада.....	3,760 „ 71 „
<i>Исключено:</i>	
недоимокъ.....	4,179 „ 8 „
оклада.....	4,435 „ 69 „
Всего слѣдовало взыскать:	
недоимокъ.....	89,880 „ 87 „
оклада.....	1,177,103 „ 64 „
Въ теченіи 1887 года взыскано:	
недоимокъ.....	52,919 „ 92 „
оклада.....	1,127,330 „ 8 „
Затѣмъ къ 1-му Января 1888 года оста- лось въ недоимкѣ.....	86,734 „ 51 „
По отдѣльнымъ наименованіямъ окладныхъ сборовъ, оставшаяся въ недоимкѣ сумма рас- предѣляется слѣдующимъ образомъ:	
на дворянскіе налоги.....	66,777 „ 86 „
„ крестьянскіе налоги.....	8,171 „ 48 „
„ городскіе налоги.....	11,785 „ 17 „
	86,734 р. 51 к.

б) Губерн-  
скіе сборы.  
1. Страхо-  
вой сборъ.

Дѣятельность взаимнаго страхованія отъ огня строеній въ Варшавской губерніи представляется за отчетный 1887 годъ въ слѣдую- щемъ видѣ:

**Страхованіе** распространялось въ началѣ отчет-  
наго года въ суммѣ..... 56,139,450 р.

Въ теченіи года:

1) принято новыхъ страхованій  
въ суммѣ ..... 4,199,000 р.

2) исключено изъ страхованія  
на сумму ..... 3,059,240 р.

Затѣмъ страхованіе увеличилось на сумму..... 1,139,760 р.

Въ концѣ отчетнаго года страхованіе состав-  
ляло сумму ..... 57,279,210 р.

Страховой преміи съ этой суммы  
назначено ко взиманію:

въ Апрельскомъ срокѣ ..... 376,307 р. 48 к.

„ Октябрьскомъ „ ..... 91,069 „ 64 „

Всего..... 467,377 р. 12 к.

#### Д о х о д ы:

Въ счетъ означенной преміи и другихъ принадлежностей, а равно въ счетъ недонмогъ прежнихъ лѣтъ поступило въ теченіи года:

1) страховой преміи..... 472,492 р. 52 к.

2) процентовъ съ капитала 7,302 „ 54 „

3) разныхъ случайныхъ до-  
ходовъ ..... 724 „ 2 „

4) на пополненіе позаим-  
ствованія изъ запаснаго страхо-  
ваго капитала по призрѣнію се-  
мействъ чиновъ запаса и рат-  
никовъ ополченія, призванныхъ  
въ минувшую войну на службу. 8,345 „ 25 „

Итого поступило..... 488,864 р. 33 к.

#### Р а с х о д ы:

Въ теченіи отчетнаго года израсходовано:

1) на вознагражденіе по-  
жарныхъ убытковъ ..... 355,151 р. 39 к.

2) на управленіе ..... 16,611 „ 18 „

3) на разныя случай- ныя потребности . . . . .	4,444 р. 39 к.	
Итого расходовано . . . . .		376,206 р. 96 к.
Слѣдовательно съ исходомъ отчетнаго года доходы превзошли расходы на сумму . . . . .		112,657 „ 37 „
А какъ остатокъ отъ расходовъ прежнихъ лѣтъ, показанный въ обзорѣ губерніи за 1886 годъ, простирается до . . . . .		487,017 „ 87 <sup>3</sup> / <sub>4</sub> „
Весь наличный по взаимному губернскому страхованію отъ огня строеній капиталъ съ исхо- домъ 1887 года составлялъ . . . . .		599,675 „ 24 <sup>3</sup> / <sub>4</sub> „
Означенная наличность находится :		
въ Главномъ Казначей- ствѣ . . . . .	196,377 р. 47 <sup>3</sup> / <sub>4</sub> к.	
въ Варшавской Конторѣ Государственнаго Банка . . . . .	294,772 „ 85 „	
въ Губернскомъ и Уѣзд- ныхъ Казначействахъ . . . . .	108,524 „ 92 „	
Причисливъ къ этой сум- мѣ недоимки страховой пре- мии составляющія сумму . . . . .	77,780 „ 48 „	
Оставшееся пособіе, от- пущенное авансомъ семей- ствамъ чиновъ запаса и ратниковъ ополченія, при- званныхъ въ военное время на службу, и другіе аван- совые расходы, подлежащіе возврату . . . . .	11,091 „ 80 <sup>1</sup> / <sub>2</sub> „	
Итого . . . . .		88,872 р. 28 <sup>1</sup> / <sub>2</sub> к.
Активъ взаимнаго губернскаго страхованія Варшавской губерніи составляетъ . . . . .		688,547 р. 53 <sup>1</sup> / <sub>4</sub> к.
Но активъ этотъ обремененъ разнаго рода расходами подлежащими къ удовлетворенію на сумму . . . . .		106,511 „ 99 <sup>3</sup> / <sub>4</sub> „
Такимъ образомъ, за вычетомъ этихъ плате- жей, дѣйствительное имущество взаимнаго губерн- скаго страхованія отъ огня строеній по Варшав- ской губерніи къ 1 Января 1888 года составляло . . . . .		582,035 „ 53 <sup>1</sup> / <sub>2</sub> „

А какъ имущество это къ 1 Января 1887 года простиралось на сумму .....	501,767 р. 85 1/2 к.
То слѣдовательно въ теченіи 1887 года оно увеличилось на .....	80,267 р. 68 к.

2. Дорожный  
сборъ.

Къ 1 Января 1887 г. остатокъ наличности суммъ губернскаго земскаго дорожнаго сбора составлялъ .....	109,469 р. 83 к.
Въ теченіи 1887 года поступило:	
сбора росписаннаго на 1887 годъ и недо- имокъ прежнихъ лѣтъ .....	130,400 „ 11 „
случайныхъ доходовъ .....	595 „ 85 „
10% съ торговыхъ и промысловыхъ доку- ментовъ .....	22,645 „ 35 „
Итого въ приходѣ вмѣстѣ съ остаткомъ было ..	263,111 р. 14 к.
Въ теченіи 1887 года израсходовано:	
на постройку новыхъ шоссеиныхъ дорогъ и мостовъ .....	577 „ 12 „
на ремонтъ существующихъ шоссеиныхъ и грунтовыхъ дорогъ 1 разряда .....	89,184 „ 95 „
на перестройку и починку мостовъ и трубъ на сказанныхъ дорогахъ .....	23,434 „ 32 „
на производство экстренныхъ мелочныхъ работъ по починкѣ дорогъ и мостовъ .....	5,852 „ 92 „
пособіе гминамъ на постройку мостовъ на земскихъ дорогахъ 2 разряда .....	400 „ — „
на содержаніе личнаго состава дорожной службы (кондукторовъ и дорожныхъ сторожей) ..	16,842 „ 59 „
суточныхъ и прегонныхъ по командировкамъ техниковъ для освидѣтельствованія произведен- ныхъ дорожныхъ работъ .....	879 „ 27 „
на уплату почтовыхъ издержекъ за пере- сылку суммъ .....	75 „ 14 „
Итого въ расходѣ ....	137,246 р. 31 к.
Засимъ къ 1 Января 1888 года осталось въ наличности .....	125,864 р. 83 к.

которые не составляют запаснаго капитала, но подлежат обращенію на удовлетвореніе расходовъ по разрѣшеннымъ въ предшествовавшихъ годахъ дорожнымъ работамъ, которыя большею частію уже окончены, но за непредставленіемъ отчетностей, деньги не ассигнованы.

3) Квартир-  
ный сборъ.

Квартирный сборъ въ губерніяхъ Царства Польскаго взимается обязательно посредствомъ денежнаго платежа, который на основаніи 5 ст. Высочайше утвержденаго 2 Мая 1886 года, мѣнія Государственнаго Совѣта, переведенъ изъ вѣдѣнія Министерства Внутреннихъ Дѣлъ въ вѣдѣніе Министерства Финансовъ и зачисленъ въ спеціальныя средства того-же Министерства по Департаменту Окладныхъ Сборовъ. Платежу этого сбора подлежали въ городахъ домовладѣльцы и промышленники, въ селеніяхъ владѣльцы имѣній пространствомъ болѣе и менѣе 60 морговъ и сельскіе обыватели, владѣющіе усадьбами пространствомъ не менѣе  $1\frac{1}{2}$  десятинъ, а также владѣльцы табачныхъ лавокъ и торговцы табакомъ въ городахъ, посадахъ и селеніяхъ, въ размѣрѣ 15% съ цѣны табачныхъ патентовъ, за исключеніемъ патентовъ на табачныя фабрики и оптовые склады. Къ разряду сельскихъ обывателей отнесены и жители посадовъ, переименованныхъ изъ бывшихъ городовъ. Квартирный сборъ взимался согласно нормѣ, утвержденной Министерствомъ Финансовъ по Департаменту Окладныхъ Сборовъ, которая на 1887 годъ опредѣлена въ слѣдующемъ размѣрѣ:

I. Съ городскихъ обывателей:

- а) съ домовладѣльцевъ въ городахъ II и III разрядовъ по 97% съ уплачиваемой ими подымной подати;
- б) съ домовладѣльцевъ въ городахъ, причисленныхъ къ IV разряду, въ размѣрѣ  $48\frac{1}{2}$  % съ уплачиваемой ими подымной подати, и
- в) съ городскихъ промышленниковъ и торговцевъ 30% съ чистаго дохода отъ ихъ промысловъ.

II. Съ сельскихъ обывателей:

- а) съ владѣльческихъ имѣній болѣе и менѣе 60 морговъ  $7\frac{1}{5}$  % съ уплачиваемаго ими дворянскаго основнаго поземельнаго налога;
- б) съ сельскихъ обывателей I-го разряда, т. е. владѣющихъ участками земли болѣе  $7\frac{1}{2}$  десятинъ въ посадахъ и селеніяхъ— въ размѣрѣ 48 коп. съ усадьбы; и
- в) съ сельскихъ обывателей II разряда, т. е. владѣющихъ участками земли отъ  $1\frac{1}{2}$  до  $7\frac{1}{2}$  десятинъ въ посадахъ и селеніяхъ, по 24 коп. съ усадьбы.

III. Съ владѣльцевъ табачныхъ лавокъ и съ мелкихъ торговцевъ табакомъ по 15% съ цѣны табачныхъ патентовъ.

Въ 1887 году квартирный фондъ составлялъ:

Къ 1 Января 1887 года оставалось:

а) въ казначействахъ въ наличности..... 16,335 р. 34 к.

б) въ недоимкѣ на плательщикахъ ..... 62841 р. 26 к.

в) согласно вышеупомянутой нормѣ, утвержденной Министромъ Финансовъ, слѣдовало къ поступленію..... 92544 р. 75 к.

Дохода съ принадлежащихъ квартирному фонду строеній за отведенныя въ нихъ помѣщенія для войскъ на счетъ смѣты Главнаго Инженернаго Управленія § 5 ст. 1. 1287 р. 2 к.

Арендной платы за сады при казарменныхъ зданіяхъ..... 99 р. — „

Итого слѣдовало къ поступленію ..... 156,772 р. 3 к.

Итого квартирный фондъ составлялъ..... 173,107 р. 37 к.

Въ 1887 году въ счетъ ожидаемыхъ платежей поступило въ казначейства..... 118,527 р. 84 к.

Перечислено изъ смѣты Главнаго Инженернаго Управленія въ квартирный фондъ за отведенныя помѣщенія и ремонтъ тѣхъ-же помѣщеній, принадлежащихъ квартирному фонду..... 1,336 р. 46 к.

Перечислено изъ остатковъ, хранящихся въ Конторѣ Государственнаго Банка, а также выслано изъ казначействъ другихъ губерній..... 17,074 р. — к.

Прибавляя къ этой суммѣ остатокъ наличности. 16,335 р. 34 к.

Итого было наличнаго капитала..... 153,273 р. 64 к.

### Р а с х о д ъ.

а) На уплату вознагражденія за отведенныя для войскъ квартиры, а также офицерамъ и чиновникамъ гражданскаго вѣдомства, имѣющимъ право на квартирное довольствіе..... 103,036 р. 21 к.

б) На ремонтъ зданій, принадлежащихъ квартирному фонду, на уплату податей и другіе административные расходы.....	3,249 р. 30 к.
Итого расходовано .....	106,285 р. 51 к.
Затѣмъ къ 1 Января 1888 года оставалось наличными въ казначействахъ.....	46,988 р. 13 к.
Сравненіе съ приходомъ.....	153,273 р. 64 к.

4. Сборъ на расходы по пресѣченію чумы рогатаго скота.

Къ 1-му Января 1887 года остатокъ наличной суммы по сбору со скотовладѣльцевъ для пресѣченія чумы на рогатомъ скотѣ составлялъ .....	5,922 р. 79 <sup>1</sup> / <sub>4</sub> к.
Въ теченіи 1887 года поступило:	
1-о копѣчнаго сбора со скотовладѣльцевъ ...	3,400 „ 61 „
Процентовъ отъ суммъ хранящихся въ Варшавской Конторѣ Государственнаго Банка по 1-е Января 1887 года.....	32 „ 11 <sup>1</sup> / <sub>4</sub> „
Случайныхъ доходовъ.....	— „ 38 „
Всего находилось въ распоряженіи Губернскаго Правленія .....	9,355 р. 89 <sup>1</sup> / <sub>2</sub> к.
Изъ нихъ израсходовано:	
На вознагражденіе за убитый для прекращенія чумы скотъ .....	3,145 „ — „
На другіе расходы при принятіи мѣръ къ пресѣченію заразы .....	567 „ 93 „
По Управленію .....	75 „ 12 „
На уплату почтовыхъ пошлинъ за пересылку суммъ изъ Уѣздныхъ Казначействъ въ Губернское.	1 „ 61 „
Итого расходовъ.....	3,789 р. 61 к.

За удовлетвореніемъ всѣхъ этихъ расходовъ по 1 Января 1888 года образовался остатокъ 5,566 руб. 23<sup>1</sup>/<sub>2</sub> коп., хранящійся въ Варшавской Конторѣ Государственнаго Банка и Казначействахъ.

Всего скота обавашагося по опсеямъ 1887 года и обложеннаго сборомъ было:

Быковъ и воловъ.....	32,848 головъ
Боревъ .....	255,505 „
Яловаго скота .....	50,300 „
Итого.....	338,653 головы

Кромѣ того телятъ, которые необлагаются сборомъ, а вносятся въ опись лишь для счета . . . . .	49,893 головъ
Всего . . . . .	388,546 головъ

в) Городскіе  
доходы и рас-  
ходы.

Доходы городовъ Варшавской губерніи простирались въ 1887 году до 133,695 руб. 8 $\frac{1}{2}$  коп., то есть на 794 руб. 11 $\frac{1}{2}$  коп. менѣе нежели въ 1886 году.

Доходовъ отдѣльно по каждому изъ источниковъ ихъ поступило:  
*въ сравненіи съ 1886 годомъ.*

съ городскихъ имуществъ и оброчныхъ статей . . . . .	40,423 р. 56 к. —	3,092 р. 12 $\frac{1}{2}$ к.
съ владѣльцевъ недвижныхъ имуществъ . . . . .	5,177 „ 63 $\frac{1}{2}$ „ —	408 „ 53 „
съ промышленниковъ . . . . .	9,605 „ 79 $\frac{1}{2}$ „ —	257 „ 64 $\frac{1}{2}$ „
съ налоговъ косвенныхъ . . . . .	15,934 „ 58 $\frac{1}{2}$ „ —	336 „ 29 $\frac{1}{2}$ „
вспомогательныхъ . . . . .	22,480 „ 84 $\frac{1}{2}$ „ —	1,279 „ 14 „
мелочныхъ и случайныхъ . . . . .	4,422 „ 3 „ +	1,746 „ 55 „
чрезвычайныхъ . . . . .	35,650 „ 63 $\frac{1}{2}$ „ +	2,833 „ 7 „

Итого доходовъ . . . . . 133,695 р. 8 $\frac{1}{2}$  к. — 794 р. 11 $\frac{1}{2}$  к.

Такимъ образомъ въ сравненіи съ 1886 годомъ увеличеніе послѣдовало лишь по сборамъ мелочнымъ, случайнымъ и чрезвычайнымъ, по всѣмъ же остальнымъ статьямъ доходы уменьшились.

Расходовъ произведено всего 110,139 руб. 42 $\frac{3}{4}$  коп., то есть на 1,285 руб. 1 $\frac{3}{4}$  коп. больше нежели въ 1886 году.

Расходы эти слѣдующіе:

*въ сравненіи съ 1886 годомъ.*

на содержаніе мѣстъ и лицъ городского управленія . . . . .	43,735 р. 4 $\frac{1}{2}$ к. +	817 р. 31 к.
на содержаніе городскихъ имуществъ и наемъ отъ города помѣщеній . . . . .	13,907 „ 65 $\frac{3}{4}$ „ +	146 „ 1 $\frac{1}{4}$ „
на наружное благоустройство города . . . . .	8,373 „ 16 „ +	446 „ 40 „
на содержаніе благотворительныхъ и другихъ общественныхъ заведеній . . . . .	5,439 „ 99 „ +	678 „ 14 „
на уплату долговъ . . . . .	13,215 „ 33 „ +	11,186 „ 40 „

на мелочныя и экстренныя издержки .....	5,757 р. 69 к. —	1,081 р. 62 <sup>1</sup> / <sub>2</sub> к.
на единовременные расходы	19,710 „ 55 <sup>1</sup> / <sub>2</sub> „ —	10,907 „ 38 — „

Итого расходовъ... 110,139 р. 42<sup>3</sup>/<sub>4</sub> к. + 1285 р. 1<sup>3</sup>/<sub>4</sub> к.

Такимъ образомъ увеличеніе расходовъ послѣдовало по статьямъ: содержаніе мѣстъ и лицъ городского управленія, содержаніе городскихъ имуществъ и наемъ отъ города помѣщеній, на наружное благоустройство города, содержаніе благотворительныхъ и другихъ общественныхъ заведеній, и уплата долговъ.

Движеніе за отчетный годъ запасныхъ и неприкосновенныхъ капиталовъ городовъ Варшавской губерніи было слѣдующее:

Къ 1-му Января 1887 года числилось:

запаснаго капитала.....	354,560 р. 75 к.
неприкосновеннаго капитала.....	70,578 р. 69 <sup>1</sup> / <sub>2</sub> к.

Итого..... 425,139 р. 44<sup>1</sup>/<sub>2</sub> к.

Въ 1887 году запасный капиталъ уменьшился на 1,465 руб. 61 коп., затѣмъ къ 1 Января 1888 года состоитъ капиталовъ:

запаснаго .....	353,095 р. 14 к.
неприкосновеннаго.....	70,578 р. 69 <sup>1</sup> / <sub>2</sub> к.

Итого..... 423,673 р. 83<sup>1</sup>/<sub>2</sub> к.

Такимъ образомъ капиталы эти въ отчетномъ году уменьшились на 1,465 руб. 61 коп., каковое уменьшеніе послѣдовало по поводу употребленія означенныхъ капиталовъ на возмѣщеніе расходовъ по ремонту городскихъ зданій и сооружений.

г) Акцизные  
сборы.

Размѣръ поступленія акцизныхъ сборовъ, а также сравненіе ихъ съ доходами 1885 года, представляется въ слѣдующихъ цифровыхъ данныхъ:

Наименованіе доходовъ	Поступило въ 1887 г.	Сравнительно съ 1886 годомъ	
		Болѣе	Менѣе
РУБЛИ И КОПѢЙКИ			
<i>Питейные:</i>			
Акциза съ вина и спирта .....	2265287 38	10215 09	— —
„ пива.....	114220 50	— —	157 01
„ меда.....	67 50	— —	20 —
„ водочныхъ издѣлій .....	13829 82	1885 04	— —
„ прессов. дрожжей.....	11190 —	11190 —	— —
Патентнаго сбора .....	90521 —	— —	21598 50
Случайныхъ поступленій.....	28313 96	21823 76	— —
Итого.....	2523430 16	45113 89	21775 51
		+ 23338 р. 38 к.	

Наименованіе доходовъ	Поступило въ 1887 г.	Сравнительно съ 1886 годомъ	
		Болѣе	Менѣе
		РУБЛИ И КОПѢЙКИ	
<i>Отъ свеклосахарнаго производства:</i>			
Акциза.....	2411709 86	1160721 51	— —
Возвратной вывозной преміи.....	298417 85	283936 53	— —
Патентнаго сбора.....	11642 48	— —	2984 —
Пени за несвоевременный взносъ акциза.....	24555 28	23802 19	— —
Итого....	2746325 47	1468460 23	2984 —
		× 1465476 р. 23 к.	
<i>Отъ табачнаго производства:</i>			
Отъ продажи акцизныхъ патентовъ на право продажи табачныхъ издѣлій и отъ раскуроч. марокъ.	14865 —	— —	4020 50
Случайныхъ доходовъ, штрафныхъ и конфискаціонныхъ денегъ.....	1870 51	440 03	— —
Итого....	16735 51	440 03	4020 50
		— 3580 р. 47 к.	
Итого всѣхъ акцизныхъ доходовъ..	5286491 14	1514014 15	28780 01
		× 1485234 р. 14 к.	

д) Отправленіе натуральныхъ повинностей. Общегосударственныя натуральныя повинности, подлежащія отправленію населеніемъ Варшавской губерніи, сводятся къ слѣдующимъ тремъ: 1) воинской, 2) квартирной и 3) подводной повинностямъ.

1) Воинская повинность.

Въ 1887 году призывъ новобранцевъ былъ оконченъ 28 Ноября. Жалобъ на неправильныя дѣйствія Уѣздныхъ Присутствій было подано 463, изъ коихъ признано уважительными 35.

Вообще результатъ миновашаго призыва былъ слѣдующій:

- |  |        |
|--|--------|
| 1) Призыву къ исполненію воинской повинности подлежало:                                    |        |
| а) по призывнымъ спискамъ.....   | 12,866 |
| б) по дополнительнымъ спискамъ А.....  | 5      |
|  | <hr/>  |
|  | 12,871 |
| в) по дополнительнымъ спискамъ Б.....  | 1,495  |
| 2) Исключено изъ означенныхъ списковъ, убывшихъ послѣ составленія призывныхъ списковъ..... | 253    |
| 3) Числилось по дополнительнымъ спискамъ В.....  | 4      |

4) Въ числѣ внесенныхъ въ призывные списки заключалось:

а) имѣвшихъ право на льготу по семейному положенію:		
I разряда.....	2,539	
II „ .....	2,788	
III „ .....	615	
	<hr/>	
Итого.....	5,942	
б) получившихъ отсрочку:		
1) по имущественному положенію.....	8	
2) до окончанія образованія.....	101	
3) двухгодичную для усыновленія.....	6	
	<hr/>	
	115	
в) освобожденныхъ отъ жребія по 54 ст. устава...	30	
г) освобожденныхъ отъ воинской повинности по 62 ст.....	11	
5) Число лицъ, коимъ возрастъ опредѣленъ по наружному виду, по 137 и 138 ст. устава.....	334	
6) Изъ того числа внесено въ призывной списокъ дополнительно, по 139 ст. устава.....	163	
7) Всего вынутію жребія подлежало.....	12,777	
8) При осмотрѣ и приѣмѣ:		
а) освобождено отъ службы въ войскахъ.....	1,131	
б) назначена отсрочка.....	1,813	
в) назначено къ переосвидѣтельствуванію.....	180	
г) отправлено въ лечебныя заведенія на испытаніе..	467	
д) не явилось къ призыву.....	359	
9) По разверсткѣ назначено къ поступленію на службу.	3,725	
10) Въ то число принято въ войска.....	3,725	
11) Въ числѣ принятыхъ заключается:		
а) не имѣвшихъ права на льготу по семейному положенію.....	3,614	
б) имѣвшихъ право на эту льготу:		
1) III разряда.....	37	
2) II „ .....	69	
3) I „ .....	4	
	<hr/>	
Итого.....	3,724	
в) имѣющихъ право на сокращенные сроки службы:		
1) по 1 п. 56 ст. устава.....	2	

2) по 2 п. 56 ст. устава окончившихъ курсъ 6 классовъ гимназій .....	26
3) по 3 п. 56 ст. устава .....	35
4) по 4 п. 56 ст. устава .....	8
г) не имѣющихъ права на сокращенные сроки служ- бы по образованію:	
1) умѣющихъ читать, писать или только читать..	852
2) неграмотныхъ .....	2,801
Итого.....	3,724
д) подлежащихъ по приѣмѣ зачисленію въ запасъ: на основаніи 63 ст. устава.....	31
е) способныхъ къ строевой службѣ.....	3,626
„ „ нестроевой службѣ .....	67
.....	3,693
ж) мѣрою роста:	
1) въ 2 аршина 2 <sup>1</sup> / <sub>2</sub> вершка.....	167
2) „ 2 „ 3 „ .....	695
3) „ 2 „ 4 „ .....	1,004
4) „ 2 „ 5 „ .....	993
5) „ 2 „ 6 „ .....	580
6) „ 2 „ 7 „ .....	213
7) „ 2 „ 8 „ .....	35
8) „ 2 „ 9 „ .....	6
.....	3,693
з) по сословіямъ:	
1) дворянъ потомственныхъ и личныхъ ...	40
2) лицъ, состоящихъ на государственной гражданской службѣ .....	5
3) почетныхъ гражданъ и купцовъ.....	21
4) мѣщанъ и цеховыхъ .....	975
5) крестьянъ всѣхъ наименованій .....	2,683
.....	3,724
и) по происхожденію:	
1) русскихъ, малороссіянъ и бѣлороссовъ..	30
2) поляковъ .....	2,939
3) нѣмцевъ .....	159
4) евреевъ.....	596
.....	3,724

## і) по вѣроисповѣданіямъ :

1) православныхъ и единовѣрцевъ.....	30
2) лютеранъ .....	240
3) католиковъ .....	2,857
4) евреевъ .....	596
5) менонитовъ.....	1
	<hr/>
	3,724

к) женатыхъ .....

	387
--	-----

## 13) На основаніи 154 ст. устава:

а) зачислено въ ратники ополченія .....	7,216
б) освобождено отъ этого зачисленія по неспособности носить оружіе.....	402
	<hr/>

Итого..... 7,618

Расходы по призыву и приему на службу, а также на содержаніе городскихъ и уѣздныхъ Присутствій, въ теченіи отчетнаго года составляли:

На путевое, квартирное и порціонное довольствіе военныхъ чиновъ, медиковъ и военныхъ приемщиковъ .....

	2,799 р. 18 к.
--	----------------

На канцелярскіе и прочіе расходы, поименованныя въ 3 пунктѣ 164 ст. устава .....

	3,725 „ — „
--	-------------

Итого... 6,514 р. 18 к.

Кромѣ вышеозначенныхъ расходовъ, израсходовано на наемъ лицъ для завѣдыванія дѣлопроизводствомъ городского и уѣздныхъ Присутствій считая по 600 руб. на каждое, — 7,800 руб. Независимо сего открытъ былъ кредитъ въ количествѣ 1,515 руб. на наемъ, отопленіе и освѣщеніе помѣщеній для уѣздныхъ Присутствій, но изъ этой суммы израсходовано только 750 руб.

Наконецъ, отпущено уѣзднымъ Присутствіямъ 2,400 руб. на снабженіе кормовыми суточными деньгами призывныхъ, подлежащихъ отправленію на испытаніе или переосвидѣтельствованіе въ городъ Варшаву.

2) Квартир-  
ная повин-  
ность.

Квартирная повинность въ натурѣ въ губерніяхъ Царства Польскаго (за исключеніемъ города Варшавы) исполнялась обязательно съ вознагражденіемъ домовладѣльцевъ за отведенныя для войскъ квартиры по тарифу, а такъ же по контрактамъ, заключеннымъ на условіяхъ Имперіи съ домовладѣльцами въ городахъ Радиминѣ, Ново-Минскѣ и Скерневицы на отдачу въ наемъ помѣщеній и квартиръ для нижнихъ чиновъ квартирующихъ тамъ же войскъ.

Въ 1887 году квартирныхъ довольствіемъ пользовалось.

а) Въ мѣстахъ нормальной дислокаціи:

13 пѣхотный Бѣлозѣрскій полкъ.

29 „ Черниговскій полкъ.

30 „ Полтавскій полкъ.

32 „ Кременчугскій полкъ.

Баталіонъ 31 пѣхотнаго Алексопольскаго полка.

Баталіонъ 26 пѣхотнаго Смоленскаго полка.

2 Баталіона 22 пѣхотнаго Нижегородскаго полка.

Штабъ 5-й кавалерійской дивизіи.

14 Драгунскій Литовскій полкъ.

Управленіе 1-й стрѣлковой бригады.

1, 2, 3 и 4 стрѣлковые баталіоны.

8-я Артиллерійская бригада.

11-я конно-артиллерійская батарея.

2-я вылазочная батарея Ново-Георгіевской крѣпостной артиллеріи.

5-я рота 32 пѣхотнаго резервнаго баталіона.

1, 3 и 5 роты 25 пѣхотнаго резервнаго баталіона.

7 и 56 пѣхотные резервные баталіоны.

2 баталіона Варшавской крѣпостной артиллеріи.

Управленія Уѣздныхъ Воинскихъ Начальниковъ въ гор. Кутнѣ Скерневицахъ, Гройцы и Ново-Минскѣ.

б) Во время лагерныхъ сборовъ подъ гор. Варшавою, Кутно и Скерневицами:

Офицеры 5-го армейскаго корпуса для полевой поѣздки.

Лейбъ-Гвардіи Гродненскій гусарскій полкъ.

Лейбъ-Гвардіи уланскій Его Величества полкъ.

13 драгунскій Каргопольскій полкъ.

Донскій казачій № 5 полкъ.

15 драгунскій Александрійскій полкъ.

16 „ Глуховскій полкъ.

18 „ Клястецкій полкъ.

3 Гвардейская конно-артиллерійская батарея.

9 конно-артиллерійская батарея.

10 конно-артиллерійская батарея.

Въ числѣ пользовавшихся въ 1887 году квартирнымъ довольствіемъ войскъ состояло:

Генераловъ .....	10
Штабъ и оберъ-офицеровъ .....	761
Нижнихъ чиновъ .....	19,754
Лошадей .....	8,485

Сверхъ того квартирнымъ довольствіемъ въ 1887 году пользовалось:

11 Коммисаровъ по крестьянскимъ дѣламъ съ состоящими при нихъ дѣлопроизводителями и землемѣрами.

8 Уѣздныхъ Начальниковъ.

12 Судебныхъ Слѣдователей.

4 Начальника жандармскихъ уѣздныхъ управленій и 47 нижнихъ чиновъ.

14 Начальниковъ земской стражи и 321 нижнихъ чиновъ той-же стражи.

4 Смотрителя продовольственныхъ магазиновъ, завѣдывацій Александровскимъ пограничнымъ передаточнымъ пунктомъ и 39 шоссе-ныхъ сторожей.

Изъ числа вышепоименованныхъ частей войскъ, были расквартированы въ казармахъ:

а) Инженернаго вѣдомства:

Генераловъ .....	1
Штабъ и оберъ-офицеровъ .....	30
Нижнихъ чиновъ .....	2,430
Лошадей .....	106

б) Принадлежащихъ къ квартирному фонду:

Генераловъ .....	1
Штабъ и оберъ-офицеровъ .....	4
Нижнихъ чиновъ .....	1,003
Лошадей .....	165

в) Городскому фонду:

Генераловъ .....	—
Штабъ и оберъ-офицеровъ .....	—
Нижнихъ чиновъ .....	134
Лошадей .....	1

Всѣ же остальные расквартированы были въ частныхъ домахъ.

3) Подвод-  
ная повин-  
ность.

Подводы поставлялись обывателями по раскладкамъ гминныхъ управлений на надобности войскъ и военныхъ этаповъ, съ уплатою прогоновъ изъ суммъ военного вѣдомства, считая по 2 коп. на версту и лошадь.

Въ отчетномъ году поставлено подводъ вообще по губерніи 11,831, изъ коихъ 3,265 пароконныхъ и 8,566 одноконныхъ, за которыя уплочено обывателямъ изъ суммъ военного вѣдомства 6,194 руб. 86 коп., а именно, по уѣздамъ:

Варшавскому ..	однокон.	2367	парокон.	903	за которыя уплоч.	932 р.	87 к.
Блонскому . . . .	"	1793	"	922	" "	1695 "	30 "
Влоцлавскому .	"	28	"	119	" "	97 "	72 "
Гостыньскому ..	"	387	"	124	" "	292 "	8 "
Гроецкому . . .	"	213	"	49	" "	117 "	77 "
Бутновскому ..	"	207	"	323	" "	511 "	36 "
Ловичскому . . .	"	730	"	213	" "	547 "	36 "
Ново-Минскому	"	1283	"	51	" "	616 "	51 "
Радиминскому .	"	22	"	1	" "	9 "	5 "
Скерневицкому	"	597	"	132	" "	374 "	28 "
Сохачевскому ..	"	939	"	428	" "	1000 "	56 "
Нешавскому . . .	"	—	"	—	" "	— "	— "
Итого . . . .	"	8566	"	3265	" "	6194 "	86 "

### III. Общественное благоустройство и благочиніе.

а) Казенныя  
зданія.

По ремонту и исправленію казенныхъ зданій и сооруженій подвѣдомственныхъ Варшавскому Губернскому Правленію и содержимыхъ на счетъ суммъ Министерства Внутреннихъ Дѣлъ, произведены въ 1887 году строительныя работы:

#### 1. Въ гор. Варшавѣ:

а) въ зданіи б. Намѣстниковскаго дома, по улицѣ Краковское-Предмѣстье подѣ № 387, занимаемомъ Канцелярією Варшавскаго Генералъ-Губернатора, квартирою Управляющаго оною, Губернскимъ Правленіемъ, Канцелярією и квартирою Губернатора:

ремонтъ крышъ на сумму.....	374 р. 96 к.
капитальный ремонтъ зданія на сумму.	705 р. 19 к.
обыкновенный ремонтъ зданія на сумму.	1770 р. 21 к.
ремонтъ помѣщенія Канцеляріи Варшавскаго Генералъ-Губернатора на сумму..	292 р. 69 к.
Итого.....	3143 р. 05 к.

б) въ зданіи б. Архіепископскаго дома подѣ № 492 по Медовой улицѣ:

устроена новая водосточная труба въ воротахъ на сумму.....	88 р. 71 к.
капитальная починка крышъ на флигелѣ, занимаемомъ Цензурнымъ Комитетомъ, на сумму.....	1932 р. 70 к.
обыкновенный ремонтъ на сумму....	1583 р. 31 к.
Итого.....	3604 р. 72 к.

в) въ зданіи б. Апелляціоннаго Суда подѣ № 487 по Медовой улицѣ:

покрыты цинкомъ разжелобки при черепичныхъ крышахъ на сумму.....	331 р. 39 к.
обыкновенный ремонтъ на сумму.....	749 р. 49 к.
Итого.....	1080 р. 88 к.

г) въ здании Варшавской Главной Уголовной Тюрьмы:

внутренняя побѣлка тюремныхъ помѣщеній на сумму .....	504 р. 49 к.
ремонтъ здания на сумму.....	913 р. 92 к.
починка крышъ на сумму.....	104 р. — к.
Итого.....	1522 р. 41 к.

д) въ здании Временнаго Отдѣленія Варшавской Главной Уголовной Тюрьмы:

внутренняя побѣлка тюремныхъ помѣщеній на сумму .....	274 р. 58 к.
ремонтъ здания на сумму.....	1259 „ 13 „
разныя капитальныя перестройки на сумму.....	2614 „ 92 „
Итого.....	4148 р. 63 к.

е) въ здании Слѣдственной Тюрьмы:

починка домовыхъ трубъ на чердакахъ здания на сумму .....	84 „ 90 „
починка деревянныхъ отхожихъ мѣстъ на сумму.....	112 „ 80 „
внутренняя побѣлка тюремныхъ помѣщеній на сумму.....	597 „ 24 „
перестановка двухъ печей въ лазаретныхъ помѣщеніяхъ на сумму.....	37 „ 38 „
ремонтъ здания на сумму.....	1442 „ 57 „
устройство и закрѣпленіе щитовъ (корзины) передъ окнами камеръ на сумму...	558 „ 25 „
Итого.....	2833 р. 14 к.

ж) въ Женскомъ Отдѣленіи Варшавской Главной Уголовной Тюрьмы, помѣщаемомъ въ частномъ домѣ по улицѣ Злотой:

побѣлка внутреннихъ помѣщеній на сумму .....	315 р. 48 к.
Итого.....	315 р. 48 к.

2. Въ посадѣ Гродискѣ (Блонскаго уѣзда):

построенъ домъ для подслѣдственнаго ареста на сумму.....	10752 р. 23 к.
Итого.....	10752 р. 23 к.

3. <i>Во гор. Влоцлавскъ:</i>		
произведенъ обыкновенный ремонтъ зда- нія, въ коемъ помѣщается Уѣздное Управ- леніе, на сумму.....		156 р. 94 к.
	Итого.....	156 р. 94 к.
4. <i>Во гор. Брестъ:</i>		
въ зданіи Брестъ-Куявской Тюрмы произведена укладка новыхъ и перекладка старыхъ изразчатыхъ печей на сумму....		178 р. 71 к.
ремонтныя починки въ томъ же зданіи на сумму.....		580 „ 34 „
побѣлка внутреннихъ помѣщеній той же тюрьмы на сумму .....		50 „ 19 „
	Итого.....	809 р. 24 к.
5. <i>Во гор. Ловичъ:</i>		
произведенъ ремонтъ зданія Ловичскаго Уѣзднаго Управленія на сумму.....		105 р. — к.
	Итого.....	105 р. — к.

б) Военскія казарменныя зданія и со- оруженія, со- держимыя на счетъ спе- ціальныхъ средствъ квартирнаго сбора.

1. <i>Во гор. Влоцлавскъ:</i>		
устроена мостовая во вновь построен- номъ обозномъ сараѣ на сумму.....		1222 р. — к.
капитальный ремонтъ и передѣлки въ строеніяхъ б. солянаго магазина, занимае- мыхъ войскомъ 14-го драгунскаго Литов- скаго полка на сумму.....		12000 р. — к.
	Итого.....	13222 р. — к.
2. <i>Во гор. Кутнль:</i>		
произведены неотлагательно нужныя по- чинки въ казарменныхъ зданіяхъ подъ № 71 и 132 на сумму .....		327 р. 57 к.
	Итого.....	377 р. 57 к.
3. <i>Во гор. Ловичъ:</i>		
Построенъ сарай для склада неприкосно- венныхъ запасовъ 32-го пѣхотнаго Бремен- чугскаго полка, за сумму.....		3759 р. 44 к.
	Итого.....	3759 р. 44 к.

4. *Во гор. Скерлевицы:*

произведена починка крыши надъ цейхгаузомъ 2 стрѣлковаго баталіона на сумму.....	31 р. 20 к.
Итого.....	31 р. 20 к.

5. *Во гор. Радиминь:*

починена крыша на военныхъ кухнѣ и пекарнѣ за сумму.....	41 р. 61 к.
сдѣлана починка соломенной крыши на артиллерійскомъ сараѣ на сумму.....	52 р. 08 к.
Итого.....	93 р. 69 к.

6. *Во гор. Ново-Минскль:*

построенъ деревянный сарай для добавочнаго обоза 13-го Бѣлозерскаго пѣхотнаго полка за сумму.....	1144 р. — к.
Итого.....	1144 р. — к.

в) Римско-Католическіе костелы и здания, состоящіе въ вѣдѣніи Римско-Католическаго духовенства и содержимыя на средства Министерства Внутреннихъ Дѣлъ.

1. *Во гор. Варшавь:*

оштукатурены и окрашены наружныя стѣны костела и монастыря Сакраментокъ на сумму.....	899 р. 21 к.
Итого.....	899 р. 21 к.

2. *Во гор. Влоцлавскль:*

Перестроены отхожія мѣста въ здании Реформатскаго монастыря на сумму.....	300 р. 56 к.
Итого.....	300 р. 56 к.

г) Городекія общественныя здания и сооруженія.

1. *Во гор. Блонь:*

починены два общественные колодца на Базарной площади на сумму.....	687 р. 69 к.
капитальный ремонтъ городскихъ зданий и сооружений на сумму.....	373 р. — к.
обыкновенный ремонтъ городскихъ зданий и сооружений на сумму.....	258 р. 83 к.
Итого.....	1319 р. 52 к.

2. *Въ гор. Брестъ* (Влоцлавскаго уѣзда):
- |  |                     |
|--|---------------------|
| капитальный ремонтъ городскихъ зданій<br>и сооружений на сумму.....    | 444 р. 20 к.        |
| обыкновенный ремонтъ городскихъ зда-<br>ній и сооружений на сумму..... | 278 р. 33 к.        |
| Итого.....   | <u>722 р. 53 к.</u> |
3. *Въ гор. Влоцлавскъ*:
- |   |                      |
|---|----------------------|
| капитальный ремонтъ городскихъ зданій<br>и сооружений на сумму.....                                       | 4305 р. 31 к.        |
| обыкновенный ремонтъ городскихъ зда-<br>ній и сооружений на сумму.....                                    | 986 р. — к.          |
| сдѣлана очистка и починка подземныхъ<br>водосточныхъ трубъ и прочищальныхъ ко-<br>лодчиковъ на сумму..... | 99 р. 67 к.          |
| Итого.....  | <u>5390 р. 98 к.</u> |
4. *Въ гор. Варкъ* (Гроецкаго уѣзда):
- |   |                      |
|---|----------------------|
| капитальный ремонтъ городскихъ зданій<br>и сооружений на сумму.....                           | 279 р. 02 к.         |
| обыкновенный ремонтъ городскихъ зда-<br>ній и сооружений на сумму.....                        | 251 р. 85 к.         |
| сдѣлана починка тарифнаго моста на<br>р. Пилницъ съ отстройкою 12 ледорѣзовъ<br>на сумму..... | 5355 р- 34 к.        |
| Итого.....  | <u>5886 р. 21 к.</u> |
5. *Въ гор. Гомбинь* (Гостынского уѣзда):
- |  |                     |
|--|---------------------|
| капитальный ремонтъ городскихъ зданій<br>и сооружений на сумму.....    | 316 р. 58 к.        |
| обыкновенный ремонтъ городскихъ зда-<br>ній и сооружений на сумму..... | 295 р. 26 к.        |
| Итого.....   | <u>611 р. 84 к.</u> |
6. *Въ гор. Гостынинь*:
- |  |               |
|--|---------------|
| построенъ домъ, исправлены хозяйствен-<br>ныя постройки и устроенъ заборъ на усадьбѣ<br>Лѣспичаго въ дачѣ Држевецъ, Гостынецкихъ<br>городскихъ лѣсовъ, на сумму..... | 3126 р- 92 к. |
|--|---------------|

произведенъ капитальный ремонтъ городскихъ зданій и сооружений, именно: перемощены и замощены нѣкоторыя улицы, а также устроены: деревянный заборъ на Водной улицѣ и ограда вокругъ городского сквера на сумму.....	1476 р. 17 к.
Итого.....	4603 р. 09 к.

7. *Въ гор. Гройцы:*

построена каменная мертвецкая при больницѣ св. Петра на сумму.....	728 р. — к.
произведенъ капитальный ремонтъ городскихъ зданій и сооружений на сумму..	599 р. 39 к.
произведенъ обыкновенный ремонтъ городскихъ зданій и сооружений на сумму..	459 р. 94 к.
Итого.....	1787 р. 33 к.

8. *Въ гор. Кутль:*

произведенъ капитальный ремонтъ городскихъ зданій и сооружений на сумму..	527 р. 41 к.
обыкновенный ремонтъ городскихъ зданій и сооружений на сумму.....	336 р. 62 к.
Итого.....	864 р. 03 к.

9. *Въ гор. Ловичь:*

произведены капитальный и обыкновенный ремонты городскихъ зданій и сооружений на сумму.....	3725 р. 61 к.
произведенъ ремонтъ гауптвахты въ зданіи городской ратуши на сумму.....	262 р. 60 к.
Итого.....	3988 р. 21 к.

10. *Въ гор. Миценовь (Блонскаго уѣзда):*

произведенъ капитальный ремонтъ городскихъ зданій и сооружений на сумму...	363 р. 30 к.
обыкновенный ремонтъ городскихъ зданій и сооружений на сумму.....	483 р. 53 к.
починенъ деревянный мостъ на рѣкѣ Обржежа на Равской улицѣ на сумму.....	199 р. 25 к.
Итого.....	1046 р. 08 к.

11. *Во гор. Нешавь:*

произведенъ ремонтъ городскихъ сооруже- ній на сумму.....	1196 р. 49 к.
отстроены деревянный мостъ на зем- ской дорогѣ 2 разряда, въ территоріи го- рода на сумму.....	497 р. 82 к.
произведенъ ремонтъ сарая для пожар- наго обоза на сумму.....	134 р. 65 к.
произведенъ обыкновенный ремонтъ го- родскихъ зданій и сооружений на сумму...	178 р. 77 к.
Итого.....	2007 р. 73 к.

12. *Во гор. Ново-Минскъ:*

вымощена базарная площадь на сумму.	400 р. 45 к.
вымощена часть тротуара при город- скомъ саду на сумму.....	23 р. 96 к.
Итого.....	424 р. 41 к.

13. *Во гор. Калужинь (Ново-Минскаго уѣзда):*

сдѣлана деревянная пристройка къ го- родской скотобойнѣ на сумму.....	292 р. 96 к.
произведенъ обыкновенный ремонтъ го- родскихъ зданій и сооружений на сумму..	53 р. 50 к.
Итого.....	346 р. 46 к.

14. *Во гор. Скерневицы:*

произведенъ капитальный ремонтъ го- родскихъ зданій и сооружений на сумму...	1194 р. 95 к.
обыкновенный ремонтъ городскихъ зда- ній и сооружений на сумму.....	334 р. 95 к.
Итого.....	1529 р. 90 к.

15. *Во гор. Сохачевь:*

произведенъ капитальный ремонтъ го- родскихъ зданій и сооружений на сумму...	712 р. 56 к.
обыкновенный ремонтъ городскихъ зда- ній и сооружений на сумму.....	305 р. 13 к.
Итого.....	1017 р. 69 к.

д) Дороги,  
мосты и пе-  
реправы.

Земскихъ дорогъ 1 разряда въ губерніи къ 1-го Января 1888 года находилось:

а) шоссированныхъ . . . . .	584,976	версты.
б) грунтовыхъ . . . . .	565,642	„
Итого . . . . .	1150,618	версты.

Дороги эти находились въ отчетномъ году въ хорошемъ состояніи.

е) Почты.

Въ отчетномъ году въ Варшавской губерніи было 30 почтовыхъ станцій, на коихъ содержалось 62 почтаря и 135 лошадей.

Жалобъ на почтовые станціи поступило отъ проѣзжающихъ 7, изъ которыхъ 3 признаны уважительными и по нимъ наложены на виновныхъ взысканія.

ж) Народная  
правствен-  
ность.

Изъ приложенной къ обзору вѣдомости № 5 видно, что преступленій, подсудныхъ общему судебному мѣстамъ, было въ отчетномъ году 754, и что по всѣмъ этимъ дѣяніямъ осуждено 1041 мужчина и 170 женщинъ.

По сословіямъ осужденные распредѣляются такъ:

По сословіямъ:	мужчинъ	женщинъ	об. пола
дворянъ потомственныхъ . . . . .	—	—	—
дворянъ личныхъ . . . . .	21	2	23
купцовъ . . . . .	56	18	74
мѣщанъ . . . . .	561	103	664
крестьянъ . . . . .	403	46	449
военнаго сословія . . . . .	—	—	—
другихъ сословій . . . . .	—	—	—

Распредѣленіе осужденныхъ по возрастамъ слѣдующее:

	мужчинъ	женщинъ	об. пола
ниже 17 лѣтъ . . . . .	—	—	—
отъ 17 до 21 года . . . . .	39	10	49
„ 21 „ 51 „ . . . . .	918	150	1068
„ 51 „ 60 лѣтъ . . . . .	79	10	89
свыше 60 „ . . . . .	3	1	4

Относительно самаго рода преступленій слѣдуетъ замѣтить, что изъ выше приведеннаго числа было: 5 противъ религіи, 179 противъ личности государства, 61 противъ собственности государства, 119 про-

тивъ частныхъ лицъ, остальные, въ числѣ 343 преступныхъ дѣяній— противъ частной собственности и, наконецъ 47 преступлений, изъя- тыхъ изъ разбирательства Мировыхъ Судебныхъ Установленій на осно- ваниі 1289 ст. уст. угол. суд.

Въ этомъ рядѣ цифръ преобладающею является цифра преступле- ній, направленныхъ противъ частной собственности; а изъ этой группы преступныхъ дѣяній приходится самое большее на воровство-кражу и воровство-мошенничество.

з) Арестан-  
ты, тюрьмы  
и этапы.

Число мѣстъ заключенія, состоящихъ въ вѣдѣніи Варшавскаго Губернскаго Правленія въ 1887 году было слѣдующее:

I. Пять тюремъ—Варшавская Слѣдственная, Варшавская Глав- ная Уголовная, Временное и Женское Отдѣленія ея и Брестъ-Куяв- ская тюрьма.

II. Двѣнадцать арестовъ, въ томъ числѣ:

- а) Одинъ арестъ для заключенія несостоятельныхъ должниковъ.  
б) Детенціонный арестъ Варшавскаго Губернскаго Правленія.

*Примѣчаніе:* Послѣдніе два ареста помѣщаются въ зданіи Вре- меннаго Отдѣленія Уголовной тюрьмы.

в) Десять подслѣдственныхъ арестовъ, находящихся въ городахъ: Влоцлавскѣ, Нешавѣ, Кутнѣ, Гостыниѣ, Гройцѣ, Ново-Минскѣ, Скер- невицахъ, Сохачевѣ и въ посадѣ Гродискѣ, Блонскаго и Горѣ-Каль- варіи, Гроецкаго уѣзда, и

III. Варшавскій этапный и пересыльный пунктъ, переданный въ вѣдѣніе Губернскаго Правленія, на основаніи Высочайше утвержден- наго 8 Апрѣля 1886 года мѣнія Государственнаго Совѣта.

Движеніе арестантовъ въ пяти тюрьмахъ Варшавской губерніи было слѣдующее:

Наименованіе тюремъ	Къ 1-му Ян- варя 1887 г. состояло	Въ 1887 году		Къ 1-му Ян- варя 1888 г. оставалось
		привыло	убыло	
Варшавская Слѣдственная.....	526	1285	1260	551
Варшавская Главная Уголовная.....	568	1821	1797	592
Временное Мужское Отдѣленіе.....	332	657	661	328
Женское Отдѣленіе.....	117	592	526	243
Брестъ-Куявская Тюрьма.....	213	536	570	179
Итого.....	1816	4891	4814	1893

## Администрація.

Въ отношеніи личнаго состава тюремной администраціи въ теченіи 1887 года, произошли значительныя измѣненія. Вслѣдствіе упраздненія виѣшняго окарауливанія тюремъ нижними воинскими чинами, 1 Марта 1887 года послѣдовало преобразование какъ личнаго состава администраціи, такъ и тюремной стражи.

Смотрители Варшавскихъ Уголовной и Слѣдственной, а также и Брестъ-Кюявской тюремъ переименованы въ Начальники этихъ мѣстъ заключенія и присвоенные имъ оклады содержанія увеличены: въ Слѣдственной и Уголовной тюрьмахъ съ 950 руб. до 1000 руб., а въ Брестъ-Кюявской тюрьмѣ съ 500 до 600 руб. Кромѣ того въ Уголовной и Слѣдственной тюрьмахъ упразднены должности Секретарей и взамѣнъ ихъ учреждены по двѣ должности въ каждой тюрьмѣ помощниковъ Начальника тюрьмы съ окладами, въ Слѣдственной въ 600 и 500 руб. въ годъ. Завѣдывающіе Временнымъ и Женскимъ Отдѣленіями числятся помощниками Начальника Уголовной тюрьмы и окладъ содержанія завѣдывающаго Временнымъ Отдѣленіемъ повышенъ съ 600 руб. до 700 руб. Кромѣ того повышены и классы должностей съ VIII до VI для Начальниковъ Уголовной и Слѣдственной тюремъ.

На содержаніе личнаго состава израсходовано въ 1887 году всего 11543 руб. 61 к. Сумма эта распредѣляется между отдѣльными тюрьмами слѣдующимъ образомъ:

Варшавская Главная Уголовная тюрьма . . . . .	4,523 р. 64 к.
Слѣдственная тюрьма . . . . .	3,160 „ 62 „
Временное Отдѣленіе . . . . .	1,588 „ 12 „
Женское Отдѣленіе . . . . .	1,254 „ 96 „
и Брестъ-Кюявская тюрьма . . . . .	1,016 „ 27 „

### Тюремная стража.

Съ упраздненіемъ виѣшняго окарауливанія тюремъ нижними воинскими чинами послѣдовало увеличеніе числа надзирателей лишь въ Брестъ-Кюявской тюрьмѣ съ 10 на 12 человѣкъ, въ остальныхъ четырехъ тюрьмахъ было найдено возможнымъ остаться при прежнемъ численномъ составѣ надзирателей, освободивъ ихъ, однакоже, вполнѣ отъ обязанности конвоирования арестантовъ въ судебныя и присутственныя мѣста, а также на прогулки и на виѣшнія работы, каковая обязанность всецѣло легла на наряжаемыхъ для конвоя нижнихъ воинскихъ чиновъ. На основаніи Высочайше утвержденнаго 15 Іюня 1887 года мѣнія Государственнаго Совѣта, оклады содержанія тюремныхъ надзирателей возвышены и согласно распоряженію Главнаго Тюремнаго

Управленія отъ 3 Февраля 1887 года за № 2616 установлены четыре разряда окладовъ въ 360 руб., 300 р., 240 р. и 180 руб. въ годъ. Въ пяти тюрьмахъ Варшавской губерніи числится всего 107 надзирателей, изъ нихъ 7 старшихъ, съ окладами по 360 и 300 руб. въ годъ и 100 младшихъ съ окладами въ 300 р., 240 р. и 180 руб. въ годъ. Изъ числа ста должностей младшихъ надзирателей, 7 должностей замѣщены надзирательницами, а именно въ Слѣдственной тюрьмѣ 3 надзирательницы и въ Женскомъ Отдѣленіи 4.

На содержаніе тюремной стражи израсходовано въ 1887 году всего 28,061 руб. 95 коп.

Кромѣ того, на основаніи вышеприведеннаго Высочайше утвержденнаго мнѣнія Государственнаго Совѣта, на обмундированіе стражниковъ отпущено было по 25 руб. на человѣка; всего 2,652 руб.

Постройка обмундированія произведена была хозяйственнымъ способомъ посредствомъ особыхъ Комитетовъ подъ предѣлательствомъ Начальниковъ Уголовной и Слѣдственной тюремъ, при чемъ при примѣненіи арестантскаго труда, одинъ комплектъ обошелся: въ Слѣдственной тюрьмѣ и Временномъ Отдѣленіи 24 руб. 82 коп., въ остальныхъ — 25 рублей.

#### Ремонтъ тюремъ и побѣлка.

Какъ и въ предшествующіе годы, такъ и въ истекшемъ году произведены были въ четырехъ тюрьмахъ города Варшавы, помѣщающихся въ казенныхъ зданіяхъ, разнаго рода починки и мелкій ремонтъ, направленные главнымъ образомъ къ поддержанію зданій. Кромѣ того во всѣхъ пяти тюрьмахъ произведена была внутренняя побѣлка, причѣмъ израсходовано на сей послѣдній предметъ всего 1,626 руб. 73 коп.

На ежегодный ремонтъ тюремъ отпущено было Главнымъ Тюремнымъ управленіемъ по § 4 ст. 2 всего 4,500 руб. Изъ этой суммы израсходовано 3,868 руб. 59 коп. Всѣ работы, какъ по побѣлкѣ, такъ и по ремонту, произведены были хозяйственнымъ способомъ, съ примѣненіемъ въ самыхъ широкихъ размѣрахъ арестантскаго труда.

Кромѣ ремонта тюрьмы, лѣтомъ истекшаго года приступлено было къ внутреннему переустройству зданія Временнаго Отдѣленія, согласно указаніямъ помощника Начальника Главнаго Тюремнаго Управленія Статскаго Совѣтника Коковцева, съ цѣлію облегченія какъ внутренняго такъ и внѣшняго надзора за заключенными и разобщенія ихъ, на сколько возможно, отъ отведенныхъ въ зданіи тюрьмы квартиръ тюремной администраціи и стражи. Въ составленныхъ по сему предмету предположеніяхъ стоимость работъ была исчислена въ 2,614 р. 92 к., по при примѣненіи арестантскаго труда ко всѣмъ работамъ, за исклю-

ченіемъ устройства отхожихъ мѣстъ по системѣ Петенгофера найдено было возможнымъ произвести всѣ работы за 2,041 руб. 73 коп.

Въ окнахъ втораго и третьяго этажей Слѣдственной тюрьмы придѣланы были особаго рода щиты, устраняющіе возможность сношенія заключенныхъ, но не преграждающіе доступъ въ камеры свѣта и воздуха. Стоимость этой работы исчислена была въ 558 р., но, при производствѣ таковой, работа эта обошлась въ 457 руб.

При производствѣ всѣхъ ремонтныхъ и по переустройству Временнаго Отдѣленія работъ хозяйственнымъ способомъ, особымъ Комитетомъ платилось арестантамъ-работникамъ 30 коп., а мастерамъ по 45 коп. въ день. По этому расчету арестантами заработано всего:

1. По Уголовной тюрьмѣ 119 р. 50 к.,

изъ коихъ поступило:

въ пользу казны.....	39 р. 9 <sup>3</sup> / <sub>4</sub> к.
„ „ тюрьмы.....	39 р. 7 <sup>1</sup> / <sub>3</sub> к.
„ „ арестантовъ.....	41 р. 31 <sup>3</sup> / <sub>4</sub> к.

2. По Слѣдственной тюрьмѣ 183 р. 48 к.,

изъ коихъ поступило:

въ пользу казны.....	36 р. 70 к.
„ „ тюрьмы.....	36 р. 70 к.
„ „ арестантовъ.....	110 р. 8 к.

3. По Временному Отдѣленію 322 р. 72 к.,

изъ коихъ поступило:

въ пользу казны.....	84 р. 94 к.
„ „ тюрьмы.....	108 р. 14 к.
„ „ арестантовъ.....	129 р. 64 к.

### Численный составъ Тюремнаго населенія.

Въ теченіи 1887 года въ пяти тюрьмахъ Варшавской губерніи содержалось всего 6,705 арестантовъ, въ томъ числѣ мужчинъ 5,528 и женщинъ 1,177. Въ сравненіи съ 1886 годомъ тюремное населеніе увеличилось на 466 человекъ, въ томъ числѣ мужчинъ 287 и женщинъ 179. За послѣдніе три года составъ тюремнаго населенія представляется въ слѣдующемъ видѣ:

въ 1885 году	5,406 муж.,	1,118 жен.,	всего	6,524
„ 1886 „	5,241 „	998 „	„	6,239
„ 1887 „	5,528 „	1,177 „	„	6,705
всего.....	16,175 муж.,	3,293 жен.,	всего	19,468

или среднимъ числомъ въ годъ содержалось въ пяти тюрьмахъ Варшавской губернии 6,486 арестантовъ, въ томъ числѣ 5,392 мужчинъ и 1,098 женщинъ. Въ отдѣльности на каждую тюрьму арестанты распредѣлялись :

1) въ Уголовной тюрьмѣ.....	2389	челов.
2) „ Слѣдственной тюрьмѣ .....	1811	„
3) „ Временномъ Отдѣленіи.....	989	„
4) „ Женскомъ Отдѣленіи .....	769	„
5) „ Брестъ-Куявской тюрьмѣ.....	747	„

Среднимъ числомъ, ежедневно въ каждомъ изъ этихъ мѣстъ заключенія содержалось :

1) въ Уголовной тюрьмѣ.....	562	челов.
2) „ Слѣдственной тюрьмѣ .....	490	„
3) „ Временномъ Отдѣленіи.....	334	„
4) „ Женскомъ Отдѣленіи .....	210	„
5) „ Брестъ-Куявской тюрьмѣ.....	172	„

Всего..... 1768 челов.

Такимъ образомъ среднее суточное число арестантовъ въ 1887 г. было 1768.

По числу мѣстъ, тюрьмы устроены :

Уголовная тюрьма на .....	350	мѣстъ
Слѣдственная .....	300	„
Временное Отдѣленіе .....	250	„
Женское Отдѣленіе .....	200	„
Брестъ-Куявская тюрьма.....	120	„

Такимъ образомъ въ тюрьмахъ Варшавской губернии, за исключеніемъ Женскаго Отдѣленія и Брестъ-Куявской, тюрьмы замѣчалось значительное переполненіе. Заключенные раздѣлялись на слѣдующія группы :

а) По возрастамъ :

лицъ имѣвшихъ менѣе 14 лѣтъ отъ роду было 28 мужчинъ и 22 женщины.

отъ 14 до 21 года .....	1276	мужч.	143	женщ.
„ 21 „ 25 лѣтъ.....	1409	„	300	„
„ 25 „ 35 „ .....	1588	„	299	„
„ 35 „ 50 „ .....	891	„	248	„
свыше 50 лѣтъ .....	336	„	185	„

## б) По происхожденію:

изъ дворянъ . . . . .	90 мужч.	6 женщ.
„ купцовъ . . . . .	35 „	1 „
„ мѣщанъ . . . . .	2698 „	481 „
„ крестьянъ . . . . .	2705 „	689 „

## в) По вѣроисповѣданіямъ:

Православныхъ . . . . .	257 мужч.	38 женщ.
Католиковъ . . . . .	3816 „	882 „
Лютеранъ . . . . .	166 „	38 „
Евреевъ . . . . .	1273 „	217 „
Магометанъ . . . . .	16 „	— „

## г) По образованію:

Получившихъ школьное образованіе	92 мужч.	6 женщ.
Грамотныхъ . . . . .	1220 „	223 „
Неграмотныхъ . . . . .	4216 „	948 „

## д) По семейному положенію:

холостыхъ . . . . .	3306
женатыхъ . . . . .	2107
дѣвицъ . . . . .	674
замужнихъ . . . . .	395
вдовцовъ . . . . .	115
вдовъ . . . . .	108

## ж) По профессіямъ:

1) мастеровыхъ . . . . .	1629 мужч.	90 женщ.
2) хлѣбопашцевъ . . . . .	378 „	126 „
3) чернорабочихъ и поденщиковъ	2462 „	440 „
4) находившихся въ услуженіи.	311 „	372 „
5) торговцевъ . . . . .	304 „	49 „
6) служившихъ въ казенныхъ и частныхъ заведеніяхъ и разныхъ свободныхъ профессій.	444 „	100 „

## з) По роду наказаній приговоренныхъ:

1. Въ заключенію въ тюрьмѣ . . .	2529 мужч.	752 женщ.
Рабочій домъ . . . . .	4 „	120 „
Исправительныя арестантскія отдѣленія . . . . .	436 „	— „
2. Въ ссылкѣ въ Сибирь:		
а) На поселеніе и житье . . .	315 „	22 „
б) Въ каторжныя работы . .	119 „	— „

Наконецъ, рецидивистовъ было 2211 человекъ обоого пола или 32,97%. Если принять во вниманіе, что число арестантовъ въ сравненіи съ 1886 годомъ увеличилось на 466 человекъ, а % рецидивистовъ уменьшился на 373 человека, или на 9,5%, то явленіе это нельзя не признать отраднымъ.

### Продовольствіе заключенныхъ.

Упомянутое выше число арестантовъ провело въ пяти тюрьмахъ Варшавской губерніи 653,483 продовольственныхъ дней. Способъ продовольствія былъ въ истекшемъ году подрядный, а за суточное довольствіе одного арестанта казна уплачивала подрядчику въ тюрьмахъ города Варшавы по 10<sup>1</sup>/<sub>4</sub> к., а въ Брестъ-Кувявской тюрьмѣ 8,90 к. Считая по этимъ нормамъ, всего израсходовано на продовольствіе 66,098 руб. 14 коп., а именно:

по Уголовной тюрьмѣ.....	21,039	руб.	1	коп.
„ Слѣдственной тюрьмѣ.....	18,351	„	43	„
„ Женскому Отдѣленію.....	8,424	„	80	„
„ Временному „ .....	12,456	„	82	„
„ Брестъ-Кувявской тюрьмѣ.....	5,826	„	8	„

Въ detenціонномъ арестѣ перебувало въ теченіи 1887 года 78 мужчинъ 85 женщинъ и 27 дѣтей, которые провели въ арестѣ 4,380 дней, и за продовольствіе ихъ уплачено подрядчику по 10 коп. въ день, всего 438 руб.

### Одежда и обувь.

Арестанты, содержавшіеся въ отчетномъ году въ Уголовной тюрьмѣ, а равно во Временномъ и Женскомъ Отдѣленіяхъ, а равно и осужденные арестанты, содержавшіеся въ Брестъ-Кувявской тюрьмѣ, пользовались полнымъ комплектомъ казенной одежды. Подслѣдственнымъ арестантамъ выдавалась казенная одежда лишь за неизмѣнимъ собственноручной, или же если таковая, во время пахожденія въ тюрьмѣ, приходила въ полную негодность. Осужденные же арестанты, оставленные въ слѣдственной тюрьмѣ и отбывающіе тамъ наказаніе, пользовались казенною одеждою, наравнѣ съ арестантами, содержавшимися въ Уголовной тюрьмѣ. Для снабженія арестантовъ въ 1887 году одеждою, бѣльемъ и постельными принадлежностями куплены, были, посредствомъ торговъ, утвержденныхъ главнымъ тюремнымъ управленіемъ:

сукна сѣраго.....	2,836	аршинъ	10 <sub>40</sub>	вершка.
„ чернаго.....	29	„	6 <sub>43</sub>	„
одѣяль .....	550	штукъ.		

Холста: пачеснаго . . . . .	16,696 аршинъ	4,70	вершка.
„ паклянаго . . . . .	4,724	14,84	„
„ льнянаго . . . . .	328	2	„

по цѣнамъ за аршинъ сѣраго сукна 1 р.  
за аршинъ чернаго 30 коп.  
„ одѣяло 2 руб. 98<sup>1</sup>/<sub>2</sub> „

за аршинъ холста: пачеснаго . . . . .	18,1	коп.
„ „ „ паклянаго . . . . .	12,4	„
„ „ „ льнянаго . . . . .	17,8	„

Шитье новой одежды, а равно ремонтъ старой, исполнялись трудомъ арестантовъ, съ отпускомъ, согласно 250 и 252 ст. Тюремной Инструкціи, извѣстной платы Начальнику тюрьмы на питки и иголки. На шитье и содержаніе одежды, а равно и полушубковъ, а также и постовой одежды и обуви въ исправности израсходовано всего:

по Уголовной тюрьмѣ . . . . .	802 р. 22	к.
„ Слѣдственной тюрьмѣ . . . . .	284 „ 11	„
„ Временному Отдѣленію . . . . .	367 „ 22 <sup>1</sup> / <sub>2</sub>	„
„ Женскому Отдѣленію . . . . .	193 „ 31	„
„ Брестъ-Кувявской тюрьмѣ . . . . .	129 „ 86 <sup>1</sup> / <sub>2</sub>	„
Итого . . . . .	1776 р. 73	к.

На стирку бѣлья и постель израсходовано всего:

по Уголовной тюрьмѣ . . . . .	683 р. 96	к.
„ Слѣдственной тюрьмѣ . . . . .	594 „ 28	„
„ Временному Отдѣленію . . . . .	405 „ 8	„
„ Женскому Отдѣленію . . . . .	263 „ 90 <sup>1</sup> / <sub>2</sub>	„
„ Брестъ-Кувявской тюрьмѣ . . . . .	212 „ 62	„
Итого . . . . .	2159 р. 84 <sup>1</sup> / <sub>2</sub>	к.

Въ отчетномъ году куплено было 113 полушубковъ по цѣнѣ 2 р. 80 коп., за штуку, всего 316 р. 40 коп. Полушубками этими снабжаются арестанты, высылаемые зимою въ исправительныя арестантскія отдѣленія, а равно арестанты, занимающіеся по тюремному хозяйству.

На обувь для арестантовъ, согласно 277 ст. Тюремной Инструкціи, отпускалось Начальникамъ тюремъ по <sup>3</sup>/<sub>5</sub> коп. въ день на каждаго осужденнаго и по <sup>3</sup>/<sub>16</sub> коп. въ день на подслѣдственнаго. Кромѣ того Главнымъ Тюремнымъ Управленіемъ разрѣшено въ истекшемъ году расходовать на обувь арестантовъ Брестъ-Кувявской Тюремъ, посы-

лаемыхъ на виѣшнія работы, по  $\frac{9}{10}$  коп. въ день. Всего израсходо-  
вано на обувь 2,951 р. 25 $\frac{1}{2}$  коп., а именно:

по Уголовной тюрьмѣ.....	1230	р.	80	к.
„ Слѣдственной тюрьмѣ.....	317	„	30	„
„ Временному Отдѣленію.....	733	„	25	„
„ Женскому Отдѣленію.....	457	„	4	„
„ Брестъ-Куявской тюрьмѣ.....	212	„	86 $\frac{1}{2}$	„

Для ссыльныхъ арестантовъ обувь также заготовлялась въ тюрьмахъ съ отпускомъ Начальнику тюрьмы за мужскіе сапоги 2 р. 40 к. за пару, а за башмаки для женщинъ по 1 р. 50 к. за пару.

### Арестантская посуда.

На содержаніе арестантской посуды, фонарей и проч., считая со-  
гласно ст. 9 Тюремной Инструкціи, по Варшавской Уголовной тюрьмѣ  
по  $\frac{1}{4}$  к. и по Варшавской Слѣдственной по  $\frac{3}{8}$  въ день на взрослога  
арестанта и  $\frac{3}{16}$  к. въ день на малолѣтняго, израсходовано всего въ  
истекшемъ году 1,683 руб. 40 $\frac{1}{2}$  коп. Сумма эта распределяется по  
тюрьмамъ слѣдующимъ образомъ:

по Уголовной тюрьмѣ.....	512	р.	83	к.
„ Слѣдственной тюрьмѣ.....	668	„	58	„
„ Временному Отдѣленію.....	304	„	05	„
„ Женскому Отдѣленію.....	197	„	94 $\frac{1}{2}$	„
„ Брестъ-Куявской тюрьмѣ.....	—	„	—	„

Разнаго рода предметы, какъ образа для канцелярій, котель, фо-  
нари, лампы и проч., были куплены въ истекшемъ году на сумму  
830 руб. 65 коп.

### Отопленіе и освѣщеніе тюремъ.

Какъ въ предъидущіе годы, такъ и въ отчетномъ году тюрьмы  
Варшавской губерніи снабжались припасами отопленія, дровами и ка-  
меннымъ углемъ — подряднымъ способомъ, по цѣнѣ 6 руб. 45 коп.  
за полукубическую сажень дровъ польской мѣры и 14 $\frac{2}{2}$  коп. за пудъ  
каменнаго угля. Для Брестъ-Куявской тюрьмы дрова поставлялись  
по 5 руб. 90 коп. за полукубическую сажень, польской мѣры.

Всего израсходовано на отопленіе 12,896 руб. 25 коп., въ томъ  
числѣ: 7,955 руб. 12 коп. на дрова и 4,941 руб. 13 коп. на ка-  
менный уголь.

Между отдѣльными тюрьмами суммы эти распредѣляются слѣдующимъ образомъ:

	Дрова		Каменный уголь	
	РУВ.	К.	РУВ.	К.
Уголовная тюрьма . . . . .	2040	7	868	4
Слѣдственная тюрьма *) . . . . .	3042	61	1544	32
Временное Отдѣленіе . . . . .	1397	77	656	35
Женское Отдѣленіе . . . . .	315	57	1624	76
Брестъ-Куявская тюрьма . . . . .	1159	10	—	—

На освѣщеніе израсходовано всего 3,392 руб. 60 коп.; сумма эта распредѣляется между отдѣльными тюрьмами слѣдующимъ образомъ:

по Уголовной тюрьмѣ . . . . .	799 руб. 56 коп.
„ Слѣдственной тюрьмѣ **) . . . . .	1,763 „ 67 „
„ Временному Отдѣленію . . . . .	360 „ 64 „
„ Женскому Отдѣленію . . . . .	253 „ 26 „
„ Брестъ-Куявской тюрьмѣ . . . . .	215 „ 47 „

### Санитарная часть.

При каждой изъ пяти тюремъ Варшавской губерніи устроенъ лазаретъ, помѣщающійся въ верхнемъ этажѣ тюремнаго зданія, въ сухихъ комнатахъ. Въ Уголовной тюрьмѣ лазаретъ устроенъ на 60 кроватей, въ Слѣдственной тюрьмѣ на 27 кроватей, во Временномъ Отдѣленіи на 100 кроватей, въ Женскомъ Отдѣленіи на 20 кроватей и въ Брестъ-Куявской тюрьмѣ на 12 кроватей.

Санитарное состояніе тюремъ въ отчетномъ году было удовлетворительное. Въ теченіи всего 1887 года было больныхъ въ пяти тюрьмахъ Варшавской губерніи 1,577 человекъ, въ томъ числѣ 1,274 мужч. и 303 женщинъ. Число это распредѣляется по тюрьмамъ слѣдующимъ образомъ:

\*) *Примѣчаніе:* Кромѣ того на отопленіе печей въ отхожихъ мѣстахъ слѣдственной тюрьмы израсходовано 251 р. 66 к. на покупку кокса.

\*\*) *Примѣчаніе:* Въ суммѣ 1763 р. 67 к. заключается 1018 р. 38 к., на освѣщеніе газомъ подваловъ слѣдственной тюрьмы и фонарей вокругъ зданія.

въ Уголовной тюрьмѣ.....	742	мужч. *)	женщ.
„ Слѣдственной тюрьмѣ.....	74	„	42 „
„ Временномъ Отдѣленіи.....	395	„	— „
„ Женскомъ Отдѣленіи.....	—	„	218 „
„ Брестъ-Кувявской тюрьмѣ.....	63	„	43 „

Больные арестанты провели всего въ лазаретахъ Варшавскихъ тюремъ 37,515 дней. Число это распредѣляется между отдѣльными тюрьмами слѣдующимъ образомъ :

въ Уголовной тюрьмѣ.....	17,685	дней.
„ Слѣдственной тюрьмѣ.....	3,835	„
„ Временномъ Отдѣленіи.....	11,602	„
„ Женскомъ Отдѣленіи.....	2,790	„
„ Брестъ-Кувявской тюрьмѣ.....	1,603	„

Болезни, которымъ подвергались арестанты, принадлежали преимущественно къ такого рода органическимъ страданіямъ, съ которыми одержимыя ими лица приходили въ тюрьму. Кромѣ того заболѣваніе происходило, въ большинствѣ случаевъ, черезъ такой короткій промежутокъ времени послѣ поступленія арестантовъ въ тюрьму, что причины болѣзни слѣдуетъ искать не въ самой тюрьмѣ, а въ условіяхъ жизни арестантовъ на свободѣ.

Смертность въ тюрьмахъ представляется въ слѣдующемъ видѣ: въ Уголовной тюрьмѣ съ Временнымъ ея Отдѣленіемъ умерло всего 24, или 3,2% всего числа больныхъ. Въ Слѣдственной тюрьмѣ 10 человекъ или 8,6%, въ Женскомъ Отдѣленіи 7 человекъ, или 3,2% и въ Брестъ-Кувявской тюрьмѣ 4 человекъ или 3,7%. Процентъ смертности общаго числа заключенныхъ составляетъ 2,5%.

Въ отчетномъ году лазареты снабжались по рецептамъ врачей всѣми медикаментами по подряду, въ Варшавѣ—однимъ изъ аптекарей города, съ уступкою 55% отъ утвержденной общей аптечной таксы, а въ городѣ Брестъ-Кувявскѣ—съ уступкою 12%.

На покупку медикаментовъ по рецептамъ врачей израсходовано всего въ отчетномъ году 2,882 руб. 67 коп., а на приобрѣтеніе вспомогательныхъ припасовъ, какъ то: ваты, спирта и проч. 2,188 руб. 43 коп.

\*) Изъ числа 742 арестантовъ пользовавшихся въ больницѣ Уголовной тюрьмы, 75 принадлежали къ разряду полицейскихъ, присылаемыхъ изъ Варшавскаго городского полицейскаго ареста на леченіе въ лазаретъ. Эти арестанты провели всего 988 дней. Издержки по содержанію и леченію этихъ арестантовъ возмѣщаются казнѣ Варшавскою городской кассою.

### Занятіе арестантовъ работами.

Въ теченіи 1887 года въ пяти тюрьмахъ Варшавской губерніи находились слѣдующія мастерскія:

а) Казенная ткацко-прядильная мастерская въ Уголовной тюрьмѣ, въ которой было выткано въ отчетномъ году тига и утиральниковъ 17,302 арш.  $\frac{2}{69}$  верш. На фабрикѣ этой занято было ежедневно до 180 человекъ. Выдѣлка матеріала обошлась всего въ 6,327 руб. 81 $\frac{1}{2}$  коп., считая въ этой суммѣ сырой матеріалъ, плату за работу, содержаніе фабричной администраціи и проч. На этой фабрикѣ заработано арестантами всего 912 р. 11 коп., изъ этой суммы поступило въ пользу арестантовъ 365 руб. 41 коп., въ пользу казны 273 руб. 15 коп. и въ пользу тюрьмы 273 р. 55 к.

б) Казенная прядильная льна въ Брестъ-Кюявской тюрьмѣ, въ которой въ теченіи 1887 года отпрядено было льняной разныхъ сортовъ пряжи 1,615 талекъ. Кромѣ этихъ двухъ казенныхъ фабрикъ въ теченіи 1887 года дѣйствовали слѣдующія мастерскія, въ которыхъ арестантская рабочая сила сдавалась въ подрядъ частнымъ предпринимателямъ.

#### *Во Временномъ Отпущеніи.*

1) Сапожная мастерская и состоящая при ней мастерская шитья голенищъ. Этими работами заняты ежедневно до 22 человекъ.

2) Мастерская бумажныхъ коробокъ, дающая занятія ежедневно до 50 челов.

3) Мастерская по выдѣлкѣ папирсныхъ гильзъ, занимающая ежедневно до 10 арестантовъ.

4) Мастерская по выдѣлкѣ металлическихъ пуговицъ, дающая занятія ежедневно 85 арестантамъ.

5) Мастерская складыванія всякихъ замковъ, составныя части замковъ доставляются въ тюрьму въ готовомъ видѣ, и тамъ складываются механически, безъ употребленія огня; этой работою занимаются ежедневно до 40 человекъ.

Работы во всѣхъ этихъ мастерскихъ, за исключеніемъ сапожной, существующей уже съ 1879 года, идутъ, по временамъ посредственно, но большею частью вяло, влѣдствіе несправнаго доставленія предпринимателями нужнаго матеріала. Кромѣ занятій въ поименованныхъ мастерскихъ, тюремная администрація принимала въ теченіи истекшаго года заказы отъ частныхъ лицъ большею частью по столлярному производству, и исполненіемъ работъ по частнымъ заказамъ

заняты были ежедневно до 10 арестантовъ. Кромѣ того всѣ нужные для тюрьмы предметы, а равно, какъ сказано выше, весь ремонтъ и всѣ передѣлки въ тюрьмѣ, исполнены были трудомъ арестантовъ.

Всего въ теченіи истекшаго года заработано арестантами 2,017 руб. 27 коп.; эта сумма распределена слѣдующимъ образомъ:

1) Въ пользу арестантовъ .....	747 руб. 53 <sup>4</sup> / <sub>10</sub> к.
2) Въ пользу казны .....	623 „ 31 <sup>4</sup> / <sub>10</sub> к.
3) Въ пользу тюрьмы .....	646 „ 42 <sup>2</sup> / <sub>10</sub> к.

#### *Уголовная тюрьма.*

Кромѣ упомянутыхъ выше двухъ казенныхъ фабрикъ, въ Уголовной тюрьмѣ въ отчетномъ году дѣйствовали три мастерскія:

- 1) Мастерская по выдѣлкѣ деревянныхъ и бумажныхъ коробокъ.
- 2) Мастерская выдѣлки пуговицъ и
- 3) Портняжная мастерская.

Эти мастерскія занимали ежедневно до 130 арестантовъ, и кромѣ того арестанты занимались исполненіемъ разныхъ работъ по частнымъ заказамъ, преимущественно по столярному производству, по ремонту тюрьмы, побѣлки и проч. Всего арестантами заработано въ истекшемъ году на частныхъ мастерскихъ 1,103 руб. 4 коп. Съ причисленіемъ къ этой суммѣ денегъ заработанныхъ на казенныхъ фабрикахъ, оказывается, что арестантами Уголовной тюрьмы заработано всего 2,015 р. 15 к. Сумма эта распределяется слѣдующимъ образомъ:

1) въ пользу арестантовъ .....	827 р. 94 <sup>1</sup> / <sub>4</sub> к.
2) въ пользу казны .....	547 р. 37 <sup>1</sup> / <sub>2</sub> к.
3) въ пользу тюрьмы .....	639 р. 83 <sup>1</sup> / <sub>2</sub> к.

#### *Женское Отдѣленіе.*

1) Мастерская шитья перчатокъ. Выкроенныя перчатки (бумажныя, фильдековосыя и шелковыя) доставляются въ готовомъ видѣ въ тюрьму и тамъ сшиваются и прессуются.

- 2) Бѣлошвейная мастерская.
- 3) Мастерская для выдѣлки бумажныхъ коробокъ.
- 4) Мастерская щипанія перьевъ.

Въ этихъ мастерскихъ заняты ежедневно до 71 арестантокъ и общая заработанная ими сумма составляла въ отчетномъ году 1,562 руб. 99 коп.; деньги эти распределяются слѣдующимъ образомъ:

1) въ пользу арестантовъ.....	615 р. 15 <sup>5</sup> / <sub>10</sub> к.
2) въ пользу казны.....	466 р. 17 <sup>6</sup> / <sub>10</sub> к.
3) въ пользу тюрьмы.....	481 р. 65 <sup>9</sup> / <sub>10</sub> к.

## А Р Е С Т Ы.

Съ 1882 года, при Временномъ Отдѣленіи Варшавской Главной Уголовной тюрьмы находится арестъ несостоятельныхъ должниковъ, замѣнившій прежною Долговую тюрьму. За содержаніе несостоятельныхъ должниковъ въ этомъ арестѣ кредиторы уплачиваютъ квартирныхъ денегъ по 20 коп. въ сутки за каждаго человѣка, каковыя деньги поступаютъ въ доходъ казны, и 20 коп. кормовыхъ, выдаваемыхъ должнику на руки. Въ теченіи отчетнаго года перебивало въ арестѣ 13 человѣкъ, которые пробыли 1058 дней и за содержаніе ихъ поступило въ доходъ казны 211 р. 60 к.

Въ Детенціонномъ арестѣ перебивало въ теченіи 1887 года всего 190 человѣкъ, изъ нихъ 78 мужчинъ, 85 женщинъ и 27 дѣтей. Женщины содержались въ Женскомъ Отдѣленіи, а мужчины во Временномъ Отдѣленіи.

### Конвоированіе арестантовъ въ судебныя и другія присутственныя мѣста.

До упраздненія виѣшняго окарауливанія тюремъ нижними воинскими чинами, конвоированіе арестантовъ въ судебныя и присутственныя мѣста лежало на обязанности тюремной стражи. Но съ возложеніемъ на тюремную стражу и обязанности виѣшней охраны тюремныхъ зданій, конвоированіе арестантовъ всецѣло перешло къ обязанности конвойной команды по назначенію Коменданта города Варшавы, на основаніи требованій Начальниковъ тюремъ.

Въ теченіи отчетнаго года не было никакихъ сколько нибудь значительныхъ нарушеній тюремной дисциплины. Былъ одинъ случай побѣга изъ Временнаго Отдѣленія, гдѣ арестантъ, пропикнувъ въ сумерки въ квартиру тюремнаго писаря и переодѣвшись въ его платье, вышелъ изъ тюрьмы, не будучи признаннымъ привратникомъ. На основаніи произведеннаго разслѣдованія виновными въ побѣгѣ арестанта были признаны тюремный писарь и заступавшій временно мѣсто привратника и оба лица исключены изъ службы, а Завѣдывающему Отдѣленіемъ объявленъ строгій выговоръ.

### Подслѣдственные аресты.

Аресты эти находятся въ городахъ: Влоцлавскѣ, Гостынинѣ, Нешавѣ, Кутнѣ, Скерневицахъ, Ново-Минскѣ, Сохачевѣ и Гройцѣ и въ посадахъ: Гродискѣ, Блонскаго уѣзда, и Горѣ-Кальваріи, Гроецкаго уѣзда, и помѣщаются, за исключеніемъ Гродискаго, въ расширенныхъ полицейскихъ арестахъ и служатъ мѣстомъ заключенія лицъ, находящихся подъ предварительнымъ слѣдствіемъ, а также, по мѣрѣ свободныхъ мѣсть и согласно распоряженію Варшавскаго Генералъ-Губернатора отъ 27-го Мая 1881 года за № 8,156, и лицъ приговоренныхъ Мировыми Судьями и Гминными Судами къ краткосрочному тюремному заключенію до 6 мѣсяцевъ.

Подъ аресты эти отведены слѣдующія помѣщенія:

- 1) Гостыинскій — 4 комнаты въ отдѣльномъ каменномъ зданіи Магистрата.
- 2) Нешавскій — 4 комнаты въ зданіи Магистрата.
- 3) Кутновскій — 4 комнаты въ зданіи Магистрата.
- 4) Скерневицкій — 4 комнаты въ зданіи Магистрата.
- 5) Сохачевскій — 4 комнаты въ зданіи Магистрата.
- 6) Ново-Минскій — 4 комнаты въ занимаемомъ городомъ деревянномъ зданіи.
- 7) Гроецкій — одна комната въ занимаемомъ городомъ зданіи.
- 8) Влоцлавскій — 4 комнаты въ принадлежащемъ городу зданіи.
- 9) Горно-Кальварійскій — 3 комнаты въ каменномъ домѣ, принадлежащемъ гминѣ.
- 10) Гродискій — помѣщается въ особомъ каменномъ зданіи, построенномъ на счетъ казны.

Въ отчетномъ году въ поименованныхъ арестахъ содержалось:

1) подслѣдственныхъ арестантовъ.....	1284
2) присужденныхъ къ кратко-срочному тюремному заключенію .....	543
3) къ аресту при полиціи.....	1185
4) по распоряженію административныхъ властей.	152

На расходы по содержанію этихъ арестовъ, а именно: жалованье сторожамъ, продовольствіе, отопленіе, освѣщеніе, а также мелочные расходы израсходовано въ 1887 году всего 7,542 руб.

Побѣговъ изъ подслѣдственныхъ арестовъ было въ отчетномъ году три, а именно изъ арестовъ въ Гостынинѣ, Кутнѣ и Ново-Минскѣ. Всѣ эти побѣги произошли по нерадѣнію сторожей.

На поселеніе и житье въ Сибирь отправлено въ теченіи 1887 года 188 человекъ, а въ каторжныя работы 107. Изъ 8 губерній Приви-

слянского края, такъ какъ арестанты этихъ категорій, за исключеніемъ тюремъ Ломжинской и Сувалкской губерній, высылаются по назначенію черезъ посредство Варшавскаго Губернскаго Правленія, изъ Варшавской Главной Уголовной тюрьмы. Въ исправительныя же арестантскія Отдѣленія выслано въ отчетномъ году 202 арестанта.

### Этапный пересыльный пунктъ.

Въ теченіи 1887 года черезъ этапный пересыльный пунктъ прошло 6,304 арестанта. Въ пересыльной тюрьмѣ арестанты остаются не болѣе двухъ или трехъ дней, до отправленія слѣдующаго этапа. Арестанты эти продовольствуются изъ котла военныхъ арестантовъ съ уплатою военному вѣдомству изъ транспортныхъ суммъ по 10 коп. въ сутки на арестанта. Въ теченіи 1887 года было всего 15,096 продовольственныхъ дней, за которые уполчено изъ § 25 ст. 14 смѣты Министерства Внутреннихъ Дѣлъ Варшавскому Военному Начальнику 1,579 руб. 60 коп. Заболѣвающіе арестанты отправляются на леченіе въ Прагскую Больницу, принадлежащую Варшавскому Городскому Совѣту Общественнаго Призрѣнія, или же въ одну изъ тюремныхъ больницъ, смотря по роду наказанія, къ которому приговорены. Издержки по леченію арестантовъ возмѣщаются изъ транспортного сбора.

Внѣ этапныхъ линій арестанты пересылаются между уѣздными управленіями, согласно утвержденнымъ Министерствомъ Внутреннихъ Дѣлъ 15 Іюня 1870 года правиламъ о порядкѣ препровожденія внѣ этапныхъ линій арестантовъ и другихъ лицъ въ губерніяхъ Привислянскаго края.

к) Пожары. Пожаровъ въ теченіи года случилось 387, изъ коихъ въ городахъ 24, въ деревняхъ 363. Пожары эти, на сколько сіе обнаружено по разслѣдованіямъ, произошли: 21 отъ молни, 19 отъ дурнаго устройства печи и трубъ, 59 отъ неосторожности, 34 отъ поджоговъ и 254 отъ причинъ неизвѣстныхъ.

Убытки отъ всѣхъ этихъ пожаровъ простираются приблизительно на сумму 262,028 рублей. А такъ какъ убытки отъ 479 пожаровъ, случившихся въ 1886 году, простирались на 451,205 руб., то оказывается, что отчетный годъ, какъ въ отношеніи числа пожарныхъ случаевъ, такъ равно и въ причиненныхъ убыткахъ, былъ несравненно болѣе благопріятнымъ предъидущаго года.

#### IV. Народное здравіе и общественное призрѣніе.

а) Врачи.	Въ 1887 году въ Варшавской губерніи было:	
	Штатныхъ чиновниковъ Врачебнаго Отдѣленія съ Секретаремъ онаго.....	5
	Уѣздныхъ врачей вмѣстѣ съ помощникомъ уѣзднаго врача.....	13
	Тюремныхъ врачей.....	3
	Городовыхъ врачей.....	5
	Врачей при реальныхъ училищахъ.....	2
	Врачей при больницахъ и благотворительныхъ заведеніяхъ.....	8
	Обружныхъ ветеринаровъ.....	7
	Итого.....	43
	Штатныхъ фельдшеровъ при уѣздныхъ врачахъ.....	12
	„ фельдшеровъ при тюрьмахъ.....	4
	„ городскихъ фельдшеровъ.....	1
	„ городскихъ повивальныхъ бабокъ.....	13
	Итого.....	30
	Вольнопрактикующихъ врачей.....	47
	„ ветеринаровъ.....	4
	„ фельдшеровъ.....	167
	„ повивальныхъ бабокъ.....	65
	„ деревенскихъ бабокъ (повитухъ).....	107
	Итого.....	390

Въ 1887 году произошли слѣдующія перемѣны:

1. Разрѣшено открыть сельскія аптеки: Ловичскаго уѣзда, въ пос. Бѣявы—аптекарскому помощнику Мечиславу Потоцкому; Влоцлавскаго уѣзда, въ пос. Любранецъ—аптекарскому помощнику Стоковскому.

2. Мицоповскій городской врачъ Каменскій уволенъ отъ службы, согласно прошенію, а на его мѣсто назначенъ н. д. городского врача вольнопрактикующій врачъ Осипъ Стыпинскій; на вновь учрежденную

должность Влоцлавскаго городского врача перемѣщенъ Плжецкій уѣзд-  
ный врачъ Цертовичъ.

По распоряженію Медицинскаго Департамента, провизору фармаціи  
Стефану Грабовскому разрѣшено преобразовать филиальную аптеку  
въ дер. Воля въ нормальную.

Въ продолженіи отчетнаго года Врачебнымъ Отдѣленіемъ Варшав-  
скаго Губернскаго Правленія выдано дозвольтельныхъ свидѣтельствъ  
на практику:

1) Фельдшерамъ .....	8
2) Деревенскимъ бабкамъ.....	12
3) Аптекарскимъ ученикамъ.....	6

Въ 1887 году было нормальныхъ аптекъ 43, филиаль-  
ныхъ 3 и сельскихъ 9, въ которыхъ занималось:

Магистровъ фармаціи .....	5
Провизоровъ .....	46
Аптекарскихъ помощниковъ .....	20
Аптекарскихъ учениковъ.....	14

Итого..... 85

Число рецептовъ въ теченіи отчетнаго года было 139,120, т. е.  
болѣе нежели въ 1886 году на 234 рецепта.

Прививаніе предохранительной оспы производилось въ теченіи цѣ-  
лаго года; всѣхъ осповивитій совершено 26,770, изъ коихъ оспа не  
принялась въ 834 случаяхъ.

Преобразованій во Врачебномъ Отдѣленіи, равно въ образѣ дѣйстви  
онаго и уѣздныхъ врачей, никакихъ не было.

б) Больницы.

Въ отчетномъ году въ вѣдѣніи Варшавскаго Губернскаго Совѣта  
Общественнаго Призрѣнія состояло 7 больницъ, изъ нихъ 5 въ уѣзд-  
ныхъ городахъ: Влоцлавскѣ, Ловичѣ, Кутнѣ, Гройцахъ и Скерпиви-  
цахъ, 2 въ селеніяхъ: Мѣнѣ, Ново-Миленскаго уѣзда, и Цѣхоцинкѣ,  
Пешавскаго уѣзда.

Во всѣхъ этихъ больницахъ положено было содержать въ 1887 г.  
247 кроватей въ теченіи 77,905 сутокъ, въ числѣ коихъ 6,483 для  
военно-служащихъ и ихъ семействъ.

Въ отчетномъ году въ больницахъ находилось на излеченіи 2,352  
лицъ, изъ которыхъ выздоровѣло 1,749 лицъ, оставило лечебныя заве-  
денія по разнымъ причинамъ 135, умерло 239 лица и осталось къ 1  
Января 1888 года 229 лицъ.

Пользовавшіеся въ больницахъ провели въ нихъ въ общей сложности 69,636 сутокъ; среднее число больныхъ въ сутки составляло 190,0 человекъ; среднее время пребыванія одного лица на призрѣніи равнялось 29,1 суткамъ, смертность дала 10,0 на сто больныхъ и среднее содержаніе больного обошлось въ годъ 156 рублей.

Плата за леченіе и содержаніе въ больницахъ на 1887 годъ утверждена была Г. Министромъ Внутреннихъ Дѣлъ въ слѣдующемъ размѣрѣ: съ лицъ гражданскаго вѣдомства по 32 коп. въ сутки, а въ Цѣхоцинской лѣтней больницѣ по 60 коп. въ сутки; за погребеніе-же лицъ этой категоріи по 2 руб. 85 к.; съ нижнихъ воинскихъ чиновъ и ихъ семействъ, включая и расходъ на медикаменты, взималась плата по 45 коп. въ сутки; за погребеніе умершихъ изъ нихъ по 2 руб. 14 к. и за содержаніе, леченіе и погребеніе военныхъ офицеровъ въ двойномъ размѣрѣ, за исключеніемъ изъ причитающейся на семь основаній платы за леченіе 3 коп., полагаемыхъ на медикаменты.

Въ теченіи 1887 года подлежало поступленію въ пользу больницъ 90,393 р. 12 к., поступило-же всего 46,772 р. 23 к., слѣдовательно осталось въ недоимкѣ къ 1 Января 1888 года 43,620 р. 89 к.

Подлежало уплатѣ вмѣстѣ съ невыполненными расходами прежнихъ лѣтъ 43,808 руб. 92½ коп., въ теченіи отчетнаго года удовлетворено расходовъ на 39,472 руб. 93 коп. и осталось невыполненныхъ расходовъ 4,335 руб. 99½ коп.

в) Эпизоотіи. Въ теченіе 1887 года въ Варшавской губерніи замѣчались слѣдующія эпизоотическія болѣзни: чума рогатаго скота, сибирская язва у рогатаго скота, овецъ, лошадей и свиней, повальное воспаленіе легкихъ у рогатаго скота, ящуръ у рогатаго скота, сапъ, повальныя катарры у лошадей, пагожныя болѣзни у рогатаго скота и овецъ и бѣшенство у разныхъ домашнихъ животныхъ.

1. *Чума рогатаго скота* (pestis boum) обнаружилась въ половинѣ Января, въ самомъ городѣ Варшавѣ, въ одномъ домѣ за Иерусалимскою заставою, другой же случай этой заразы имѣлъ мѣсто Варшавскаго уѣзда гмины Окуневъ въ дер. Калень въ Февралѣ мѣсяцѣ. Въ первомъ случаѣ заболѣло 3 коровы, изъ которыхъ 2 пали, 1 же больная была убита, а во второмъ изъ наличнаго скота 336 головъ, съ 6 по 16-е Февраля, заболѣло 8, пала 1, убито больныхъ 7 и подозрительныхъ 5.

Причина заразы, какъ въ гор. Варшавѣ, такъ и въ деревнѣ Калень съ точностью неопредѣлена; вѣроятными однако причинными моментами

признаются слѣдующія обстоятельства, а именно: что домъ въ гор. Варшавѣ, гдѣ появилась болѣзнь, лежитъ при самой шоссеиной дорогѣ, по которой разъ въ недѣлю прогоняется гуртовый скотъ на близъ лежащую бойню въ дер. Охотѣ,—что въ этомъ же домѣ содержались свиньи, для которыхъ приносилась изъ означенной бойни въ кормъ кровь и другіе отбросы отъ убиваемаго на мясо скота, и что болѣзнь оказалась сперва на коровахъ жандармскаго унтеръ-офицера, служащаго на товарной станціи Варшавско-Вѣнской и Варшавско-Бромбергской желѣзныхъ дорогъ, на которой производится нагрузка въ вагоны отправляемаго изъ Варшавы въ другія мѣстности гуртоваго скота;—причиною же заразы въ дер. Калеки предполагается покупка мяса въ Варшавѣ.

Слѣдуетъ однако привести, что въ то время на гуртовомъ скотѣ ни на торгахъ, ни на бойняхъ, ни наконецъ на станціяхъ отправки по желѣзнымъ дорогамъ—признаковъ заразы не замѣчено.

Всего убытка отъ чумы въ 1887 году было 16 головъ скота, изъ которыхъ пало 3, убито больныхъ 8 и подозрительныхъ 5, за убитый скотъ признано владѣльцамъ онаго вознагражденія 365 руб., а расходы понесенные при этомъ составляли 22 рубля.

2. *Сибирская язва* въ теченіи 1887 года, по полученнымъ отъ мѣстныхъ властей официальнымъ свѣдѣніямъ, обнаружилась въ 46-ти мѣстностяхъ 9-ти уѣздовъ губерніи, изъ которыхъ въ Влоцлавскомъ уѣздѣ было 11-ть мѣстностей, — въ Гроецкомъ 9, — въ Варшавскомъ и Скерневицкомъ по 5-ти, — въ Блонскомъ и Ловичскомъ по 4, — въ Гостыинскомъ и Нешавскомъ по 3,—и двѣ мѣстности въ Кутновскомъ; изъ уѣздовъ же Ново-Минскаго, Радиминскаго и Сохачевскаго не получено никакихъ свѣдѣній. Во всѣхъ этихъ мѣстностяхъ изъ 5,051 головы наличнаго рогатаго скота, заболѣло 138, выздоровѣло 8 и пало 130 штукъ; изъ 2,170 овецъ, заболѣло и пало 333; изъ 279 лошадей заболѣло 28, выздоровѣло 3, пало 25; и изъ 1,101 свиньи заболѣло 70, выздоровѣло 5, пало 65. Вслѣдствіе зараженія отъ больныхъ животныхъ заболѣло злокачественнымъ прыщемъ (*pustula maligna*) въ Варшавскомъ уѣздѣ 3 человека, въ Скерневицкомъ также 3 человека и въ Влоцлавскомъ одинъ, изъ которыхъ умерло по одному въ каждомъ изъ названныхъ уѣздовъ, прочіе же при заблаговременно поданной имъ медицинской помощи—выздоровѣли. Незначительный процентъ выздоравливающаго отъ Сибирской язвы скота обуславливается весьма скоротечною формою болѣзни (*anthrax arprolecticus*), такъ что нѣтъ возможности и времени принести заболѣвшему животному какое либо пособіе.

3. *Повальное воспаленіе легкихъ* у рогатаго скота замѣчено въ

двухъ мѣстностяхъ Гроецкаго, трехъ Кутновскаго и одной — Гостынскаго уѣздовъ. Во всѣхъ этихъ шести мѣстностяхъ изъ наличнаго скота 979 головъ заболѣло 107, изъ которыхъ выздоровѣло 48, пало 45 и убито больныхъ 14.

4. *Ящурокопытную болѣзнь* у рогатаго скота замѣчено въ двухъ мѣстностяхъ Варшавскаго уѣзда, въ которыхъ изъ 151 головы скота заболѣло 39 и таковыя всѣ выздоровѣли.

5. *Сипъ у лошадей* обнаруженъ въ 17 мѣстностяхъ 6-ти уѣздовъ, а именно: трехъ Варшавскаго, — пяти Гроецкаго, — одной Ловичскаго, — трехъ Гостынскаго, — трехъ Влоцлавскаго и двухъ Пешавскаго. Во всѣхъ этихъ мѣстахъ изъ 755 наличныхъ лошадей заболѣло 56 головъ, которыя всѣ убиты.

6. *Повальные катарры у лошадей* замѣчены въ шести мѣстностяхъ Гроецкаго и одной Ловичскаго уѣздовъ. Въ этихъ мѣстностяхъ изъ 213 наличныхъ лошадей заболѣло 18, выздоровѣло 7, пала 1 и убито больныхъ 10.

7. *Накожные болѣзни* обнаружены въ одной мѣстности Скерпевицкаго уѣзда у овецъ (чесотка) и одной Кутновскаго уѣзда на рогатомъ скотѣ (мокрець); заболѣвшія 40 овецъ и 13 головъ скота выздоровѣли.

8. *Бѣшенство* собакъ и другихъ животныхъ замѣчено въ уѣздахъ: Варшавскомъ, Гроецкомъ, Ново-Минскомъ, Ловичскомъ, Кутновскомъ, Гостынскомъ, Влоцлавскомъ и Пешавскомъ, всего въ 27-ми мѣстностяхъ; въ нихъ, изъ наличнаго рогатаго скота 252 головъ, заболѣло 18, пала 1, убито больныхъ 17; — лошадь заболѣла и пала одна; собакъ замѣчено больныхъ 21, изъ которыхъ пало 7, убито больныхъ 14, — кромѣ того убито нѣкоторое, ближе однако неопредѣленное, количество собакъ признанныхъ подозрительными вслѣдствіе укушенія бѣшенными собаками; кошка взбѣсилась и убита 1, сверхъ того убито 2 подозрительныя кошки, — а равно 1 укушенная курица. Укушенныхъ бѣшенными животными людей было, по полученнымъ свѣдѣніямъ 23, а именно: въ Варшавскомъ уѣздѣ 1, — въ Гроецкомъ 5, — въ Ново-Минскомъ 4, — въ Кутновскомъ 4, — Гостынскомъ 7, — и въ Влоцлавскомъ 2. Всѣмъ укушеннымъ людямъ было своевременно подано медицинское пособіе, и о томъ, чтобы кто либо изъ нихъ подвергся водобоязни, не получено свѣдѣній.

Общій убытокъ въ домашнемъ скотѣ въ 1887 году въ Варшавской губерніи вслѣдствіе появляющихся болѣзней, хотя немногимъ и превышаетъ цифру предшествовавшаго, за всѣмъ тѣмъ не выходитъ изъ предѣловъ обыкновенно происходящихъ среднихъ убытковъ.

г) Насиль-  
ственные  
смерти.

Въ 1887 году число жертвъ насильственныхъ и случайныхъ смертей простиралось до 549 и, въ сравненіи съ 1886 годомъ, увеличилось на 107. Отношеніе числа смертныхъ случаевъ явствуетъ изъ слѣдующей таблицы:

	Число жертвъ	
	Въ 1886 г.	Въ 1887 г.
Жертвы смертоубійства .....	47	78
Въ томъ числѣ:		
дѣтоубійства .....	30	39
смертоубійства .....	17	39
Скоропостижно умершихъ .....	137	131
Въ числѣ ихъ:		
отъ пьянства .....	11	10
„ болѣзней .....	96	71
„ неизвѣстныхъ причинъ .....	30	50
Жертвы случайной смерти .....	208	267
Въ томъ числѣ:		
убито грозой .....	9	1
Задавлено и упало съ высотъ .....	30	54
Сгорѣло и убито на пожарахъ .....	8	2
умерло отъ угара .....	6	4
замерзло .....	8	2
утопало .....	79	102
Умерло отъ обжоговъ .....	18	43
Умерло отъ другихъ случайностей .....	50	59
самоубійцъ .....	31	33
Найденныхъ мертвыхъ тѣлъ .....	19	40
Всего по губерніи .....	442	549

д) Богадѣль-  
ни и приюты.

Въ 1887 году въ вѣдѣніи Варшавскаго Губернскаго Совѣта Общественнаго Призрѣнія находилось 8 богадѣлень въ городахъ: Гройцахъ, Влоцлавскѣ, Ловичѣ, Брестѣ-Куявскѣ, Скерневицахъ, Ново-Минскѣ и двѣ въ гор. Нешавѣ, а также два дѣтскихъ приюта въ городахъ Ловичѣ и Влоцлавскѣ.

Во всѣхъ богадѣльняхъ къ 1 Января 1887 года, находилось на призрѣніи 87 человекъ; въ теченіи года поступило 11, слѣдовательно призрѣвалось всего 98 лицъ. Изъ нихъ умерло 11, выбыло 1 и осталось на дальнѣйшемъ призрѣніи 86 человекъ.

Призрѣваемые въ богадѣльняхъ провели въ общей сложности 32351 сутки. Среднее число призрѣваемыхъ въ сутки составляло 88,<sub>6</sub> человекъ; среднее время пребыванія одного лица на призрѣніи равнялось 333,<sub>0</sub> суткамъ. Смертность въ общей сложности составляла 11,<sub>2</sub> на сто призрѣваемыхъ. Въ среднемъ выводѣ содержаніе одного призрѣваемого въ отчетномъ году обошлось въ 44 руб. 42 к. Въ 1887 году подлежало къ поступленію въ пользу богадѣлень 4698 руб. 66<sup>1</sup>/<sub>2</sub> коп., въ счетъ сего поступило 1231 руб. 05 коп. и осталось въ недоимкѣ къ 1 Января 1888 года, 3467 р. 61 к.

Подлежало уплатѣ въ 1887 году 4531 руб. 59<sup>1</sup>/<sub>2</sub> коп., уплачено 3109 р. 87<sup>1</sup>/<sub>2</sub> к., затѣмъ не выполнено расходовъ на 1427 р. 72 к.

Изъ существующихъ въ губерніи двухъ дѣтскихъ приютовъ, именно въ гор. Ловичѣ и Влоцлавскѣ, таковыя содержатся отчасти на собственные средства, а послѣдній и на получаемое отъ казны пособіе 150 руб. ежегодно.

Въ отчетномъ году пользовалось приютами 256 дѣтей въ теченіи 36498 дней; среднее число дѣтей въ день составляло 121,<sub>6</sub>; среднее время пребыванія одного дитяти 142,<sub>5</sub> дней; среднее содержаніе одного дитяти обошлось въ 10 р. 80 к.

Въ пользу дѣтскихъ приютовъ подлежало къ поступленію въ отчетномъ году 1574 руб. 37 коп.; поступило же 1570 руб. 03 коп.; осталось въ недоимкѣ 4 руб. 34 коп.

## V. Народное просвѣщеніе.

---

а) Учебныя заведенія. Къ 1-му Января 1888 года въ Варшавской губерніи состояло учебныхъ заведеній:

въ городахъ.....	75
въ уѣздахъ.....	471
	546
Итого.....	546

Въ томъ числѣ:

реальныхъ училищъ.....	2
женская 3-хъ-классная прогимназія.....	1

Начальныхъ училищъ:

двукласныхъ.....	10
однокласныхъ.....	364
воскресно-ремесленныхъ училищъ.....	12

Частныхъ учебныхъ заведеній:

мужскихъ.....	3
женскихъ.....	15
для обоого пола.....	33
евангелическихъ канторатовъ.....	103
учительская семинарія.....	1
образцовое при учительской семинаріи училище...	1
римско-католическая духовная семинарія въ гор. Влоцлавскѣ.....	1
	546
Итого.....	546

Въ отчетномъ году въ Варшавской губерніи послѣдовали слѣдующія перемены въ числѣ учебныхъ заведеній:

- а) вновь открыты 4 начальныя училища, а именно: въ гор. Влоцлавскѣ однокласное городское начальное мужское и однокласное еврейское женское училища; въ дер. Гелепѣ, Влоцлавскаго

уѣзда и въ дер. Лешнѣ, Блонскаго уѣзда, одно-классныя начальныя женскія училища;

- б) преобразованы 2 начальныя 1-о классныя училища: въ гор. Влоцлавскѣ и въ дер. Лешнѣ, Блонскаго уѣзда, — въ двухъ-классныя, первое женское, а второе мужское;
- в) закрыты 5-ть частныхъ учебныхъ заведеній по малому числу учащихся и по домашнимъ обстоятельствамъ и вновь открыты 6 частныхъ учебныхъ заведеній.

Такимъ образомъ общее число учебныхъ заведеній, сравнительно съ 1886 годомъ, въ отчетномъ году увеличилось на 5-ть.

Въ числѣ учебныхъ заведеній, показанныхъ въ прилагаемой при семъ вѣдомости, заключаются 10 еврейскихъ училищъ, а именно:

- а) въ числѣ 41 начальныхъ мужскихъ, женскихъ и для обоого пола училищъ заключаются 3 казенныя еврейскія начальныя училища: 2-хъ классное въ г. Влоцлавскѣ и 1-о классныя въ городѣ Сохачевѣ и Влоцлавскѣ.
- б) въ числѣ 11 частныхъ женскихъ училищъ, заключаются 2 женскія еврейскія училища, содержимыя: въ г. Кутнѣ Юдесою *Леви* и въ г. Влоцлавскѣ Зельдою *Гейманъ*;
- в) въ числѣ 3 частныхъ мужскихъ училищъ, заключается одно мужское еврейское училище въ гор. Ловичѣ, содержимое Рафаиломъ *Весюркою*;
- г) въ числѣ 30 частныхъ для обоого пола училищъ, заключаются 3 еврейскія училища, содержимыя: въ г. Ловичѣ: Малкою *Рохвергеръ* и Еленою *Кришталъ*, въ г. Кутнѣ Вольфомъ *Шимановичемъ* и въ дер. Шмудевизиѣ Абрамомъ *Готфридомъ*.

Во всѣхъ 10-ти еврейскихъ училищахъ къ 1-му Января 1888 года было учащихся:

- а) въ 3-хъ казенныхъ:

мужскаго пола .....	109
женскаго пола .....	97

- г) въ 7-ми частныхъ:

мужскаго пола .....	89
женскаго пола .....	92

Итого..... 387

Всѣ они еврейскаго закона вѣры и городского сословія.

Во всѣхъ же учебныхъ заведеніяхъ губерніи, а въ томъ числѣ и въ еврейскихъ училищахъ, къ 1-му Января 1888 г. было учащихся:

мужскаго пола.....	19225
женскаго пола.....	11641
Итого.....	30866

Сравнительно съ предшествовавшимъ годомъ число учащихся вообще увеличилось на 1024 учащихся.

Увеличеніе числа учащихся произошло: въ Ловичской прогимназіи на 3 ученицы, въ начальныхъ училищахъ: мужскихъ на 396, женскихъ на 241, въ частныхъ для обоого пола на 506, въ учительской семинаріи на 9 и въ духовной семинаріи на 5 аюмновъ.

Число учащихся сравнительно съ предшествовавшимъ годомъ уменьшилось въ отчетномъ году въ слѣдующихъ учебныхъ заведеніяхъ: въ реальныхъ училищахъ на 71 ученика, въ начальныхъ для обоого пола училищахъ на 124, въ частныхъ учебныхъ заведеніяхъ на 19 учащихся, и въ образцовомъ при семинаріи училищѣ на 2 ученика.

Сообразуясь съ общимъ числомъ народонаселенія нѣкоторыхъ мѣстностей Варшавской губерніи и съ числомъ дѣтей школьнаго возраста признано необходимымъ открытіе новыхъ начальныхъ училищъ въ 9-ти гминахъ, въ коихъ нѣтъ вовсе народныхъ школъ, а именно: *Вонгородской, Контской и Конской* гминахъ, Гроецкаго уѣзда, *Ладзынской и Хросцицкой* гминахъ, Ново-Минскаго уѣзда, *Гржимковицкой* гминѣ, Скерневицкаго уѣзда, *Войшицкой* Кутновскаго уѣзда, *Пекарской* и *Геленовской* гминахъ, Блонскаго уѣзда.

Въ Варшавской губерніи не имѣется при начальныхъ училищахъ ремесленныхъ отдѣленій и почлежныхъ приютовъ, кромѣ 12-ти воскресно-ремесленныхъ училищъ, существующихъ при начальныхъ училищахъ, въ которыхъ учебные предметы преподаются по воскреснымъ и праздничнымъ днямъ.

По вѣроисповѣданіямъ и сословіямъ учащіяся обоого пола распределялись въ 1887 году слѣдующимъ образомъ:

а) По вѣроисповѣданіямъ:	
православнаго.....	216
римско-католическаго.....	24441
евангелическаго.....	4373
магометанскаго.....	1
еврейскаго.....	1835
Итого.....	30866

б) По сословіямъ:	
дѣтей дворянъ и чиновниковъ .....	680
духовнаго званія.....	11
городскихъ сословій .....	7281
сельскихъ сословій .....	22644
иностранцевъ.....	250
Итого.....	30866

б) Библиотеки и кабинеты при учебных заведенияхъ.

Въ теченіи 1887 года библиотеки фундаментальныя и ученическія реальныхъ училищъ, Сѣнинской учительской семинаріи и Ловичской женской прогимназіи пополнены сочиненіями, избранными Педагогическими Совѣтами сихъ учебныхъ заведеній.

Библиотеки городскихъ, посадскихъ и сельскихъ начальныхъ училищъ пополнены книгами, учебными пособиями и періодическими изданиями на счетъ суммъ, положенныхъ по училищнымъ штатамъ и суммы, находящейся въ распоряженіи Начальника Учебной Дирекціи на пособия начальнымъ училищамъ.

Такимъ образомъ на счетъ означенныхъ суммъ въ 1887 году изъ Канцеляріи Дирекціи выслано для библиотекъ сихъ училищъ книгъ названій 16, въ 1817 томахъ на сумму 1148 руб. 17 коп. и учебныхъ пособій 570 предметовъ на сумму 509 руб. 53 коп.

Сверхъ того въ 11 учительскихъ библиотекъ выслано книгъ названій 36 въ 107 томахъ, на сумму 180 руб. 77 коп.

За симъ состояніе библиотекъ и кабинетовъ во всѣхъ учебныхъ заведеніяхъ къ 1 Января 1888 года слѣдующее:

ВЪ БИБЛИОТЕКАХЪ			ВЪ КАБИНЕТАХЪ	
Книгъ и брошюръ		прочихъ учебныхъ пособій*)	физическихъ инструментовъ и снарядовъ	естественныхъ наукъ разныхъ предметовъ
томовъ	названій			
122,226	24,604	17,305	966	3,287

\*) А именно: географическихъ и историческихъ картъ, глобусовъ, лексиконовъ, моделей и образцовъ для рисованія и черченія, прописей и т. п. предметовъ.

## VI. Крестьянское дѣло.

а) Дѣятельность крестьянскихъ учреждений за 1887 годъ.

Дѣятельность крестьянскихъ учреждений въ Варшавской губерніи за 1887 годъ выражается въ слѣдующихъ цифрахъ:

	Уѣздными Коммиссарами	Губернскимъ Присутствіемъ
1) Постановлено рѣшеній о точномъ опредѣленіи владѣнія крестьянъ по измѣренію съ отграниченіемъ отъ другихъ владѣній.....	—	149
2) Постановлено рѣшеній о дополненіи плановъ.	—	55
3) Постановлено рѣшеній на основаніи 1302 ст. Постановленій Учредительнаго Комитета о точномъ опредѣленіи вида и размѣра сервитутовъ, предоставленныхъ крестьянамъ, по ликвидаціоннымъ табелямъ и даннымъ..	34	5
4) Исполнено тѣхъ же рѣшеній по 2800 ст. Постановленій Учредительнаго Комитета...	—	30
5) Рассмотрѣно добровольныхъ сдѣлокъ:		
объ обмѣнѣ земель.....	5	—
о замѣнѣ сервитутовъ.....	50	—
о замѣнѣ земель и сервитутовъ.....	14	—
вообще же засвидѣтельствовано Коммисарами сдѣлокъ.....	69	—
отказано въ засвидѣтельствованіи.....	5	—
утверждено Губернскимъ Присутствіемъ изъ поступившихъ въ послѣднее сдѣлокъ и направлено въ установленномъ порядкѣ.....	—	82
отказано въ утвержденіи.....	—	1
6) Разрѣшено дѣлъ по спорамъ о правѣ на владѣніе усадьбами.....	101	46
7) Постановлено рѣшеній по 2800 ст. Постановленій Учредительнаго Комитета объ исправленіи въ ликвидаціонныхъ табеляхъ и данныхъ именъ усадебниковъ.....	—	32

	Уѣздными Коммиса- рами	Губерн- скимъ Присут- ствіемъ
8) Внесено дополнительныхъ подписей въ ликвидационныя таблицы и данныя, а вмѣстѣ сдѣлано распоряженіе объ исправленіи ipotечныхъ книгъ . . . . .	—	230
9) Повѣрено Коммисарами и рассмотрѣно Присутствіемъ лѣсохозяйственныхъ плановъ съ выдачею рѣшеній по нимъ . . . . .	8	—
10) Рассмотрѣно ходатайствъ объ обязательномъ обмѣнѣ земель, для уничтоженія черезполосности, и о раздѣлѣ общихъ пастбищъ . . . . .	—	2
11) Разрѣшено жалобъ на нарушеніе и превышеніе сервитутныхъ правъ крестьянъ . . . . .	354	99
12) Рассмотрѣно жалобъ о границахъ . . . . .	245	65
13) Разрѣшено жалобъ на приговоры гминныхъ и сельскихъ сходовъ по разнымъ предметамъ и представленій объ отмѣнѣ таковыхъ . . . . .	—	37
14) Рассмотрѣно счетовъ и отчетовъ существующихъ въ губерніи сельскихъ ссудо-сберегательныхъ кассъ . . . . .	—	93
15) Разрѣшено дѣлъ о неправильномъ отчужденіи крестьянскихъ усадебъ . . . . .	—	5
16) Постановлено рѣшеній о точномъ опредѣленіи правъ крестьянъ на рыбную ловлю . . . . .	5	5
17) Постановлено рѣшеній о раздѣлѣ на подворные участки общихъ пастбищъ по 104 ст. Высочайшаго Указа . . . . .	—	14
18) Постановлено рѣшеній о пріостановленіи незаконной рубки лѣсовъ, обремененныхъ крестьянскими сервитутами . . . . .	—	10
19) Разрѣшено разныхъ другихъ дѣлъ . . . . .	—	145
Итого . . . . .	821	1105
Независимо сего, по межевой части рассмотрѣно Губернскимъ Присутствіемъ плановъ . . . . .	—	359
Межеваніе же (при личномъ составѣ 15 землемѣровъ произведено было новою съемкою въ 192 селеніяхъ, съ 4,091 усадьбами, на пространствѣ 52,457 морговъ 29 прентовъ, а въ переводѣ на съемку легкой мѣстности 112,609 морг. 174 прент.		

Кромѣ того, дополнено плановъ прежняго межеванія, на основаніи новыхъ правилъ 9 Апрѣля 1881 года и 21 Юня 1883 года, по 14-ти селеніямъ на пространствѣ 2,973 морг. 163 пр., каковыя работы равны съемкѣ 2,010 морг. 115 пр. въ легкой мѣстности. Итогъ же всѣхъ работъ составитъ 114,619 морг. 289 прентовъ.

б) Гминныя  
управленія.

Къ 1-му Января 1887 года въ Варшавской губерніи находилось гминъ всего 154, въ числѣ ихъ:

1) состоящихъ изъ однихъ сельскихъ поселеній . . . . .	116
2) состоящихъ изъ однихъ селеній и посадовъ . . . . .	32
3) самостоятельныхъ посадскихъ . . . . .	6

По населенности гмины раздѣляются такъ:

менѣе 2,000 душъ . . . . .	1
отъ 2,000 до 4,000 душъ . . . . .	36
отъ 4,000 до 6,000 душъ . . . . .	60
свыше 6,000 душъ . . . . .	57

Сумма сборовъ на содержаніе гминныхъ управленій, судовъ и другія гминныя надобности составляла въ отчетномъ году 247,073 руб. 61 коп., по количеству же морговъ 1,960,788 земли, съ 1-го морга приходится платежъ по среднему выводу 13 коп., кромѣ того разные доходы посадовъ составляли 7,833 руб. 2½ коп., такъ что весь гминный сборъ равняется суммѣ 254,906 руб. 63½ коп.

Изъ этой суммы израсходовано:

На содержаніе гминныхъ управленій . . . . .	137,326 р. 19½ к.
На общественныя надобности и другіе обязательныя, въ силу разныхъ правительственныхъ распоряженій, расходы . . . . .	57,593 р. 65 к.
На содержаніе Гминныхъ Судовъ . . . . .	59,986 р. 79 к.
Итого . . . . .	254,906 р. 63½ к.

в) Ссудо-сберегательныя  
кассы.

Къ 1-му Января 1888 года въ Варшавской губерніи состояло 130 ссудо-сберегательныхъ кассъ, съ оборотнымъ капиталомъ 830,816 руб. 75 коп.

Изъ общаго числа дѣйствующихъ кассъ было открыто:

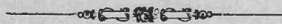
на средства правительства . . . . .	43
на средства общественныя . . . . .	38
учрежденныхъ на основаніи § 4 временнаго устава изъ прибылей другихъ кассъ . . . . .	49

Дѣйствія ссудо-сберегательныхъ кассъ за истекшій годъ видны изъ нижеслѣдующихъ числовыхъ данныхъ:

Наименованіе приходныхъ и расходныхъ статей	По ссудо-сберегательнымъ кассамъ учрежденнымъ:			Итого по всѣмъ кас- самъ
	На средства правительства	На основаніи § 4 устава изъ прибылей дру- гихъ кассъ	На обществен- ныя средства	
	Р У Б Л И К О П Ъ Й К И			
<i>Поступило на приходъ.</i>				
Основнаго капитала.....	28242 46	68698 66 1/2	71514 48 1/2	168455 61
Пожертвованій въ пользу кассъ.	1 20	366 73 1/2	1 93	369 86 1/2
<i>Вклады для приращенія про- центами:</i>				
а) отъ частныхъ лицъ.....	24624 1	230763 83	116622 65 1/2	372010 49 1/2
б) штрафныхъ и другихъ суммъ	3590 51	11943 28 1/2	15892 14	31425 93 1/2
в) суммъ принадлежащихъ ма- лолѣтнимъ .....	13239 21 1/2	59869 47 1/2	30360 71	103469 40
Вклады безпроцентныхъ ....	794 53	3499 26	2860 83	7154 62
Невыплаченныхъ процентовъ по вкладамъ за прежніе годы.	1379 21 1/2	14236 32	7376 81	22992 34 1/2
Уплатъ по ссудамъ.....	63271 —	260822 17	221512 80	545605 97
Процентовъ .....	6727 81	31872 33	24370 50	62970 64
Пеней .....	444 60	2072 55	1611 20	4128 35
Итого.....	161116 75 1/2	751290 24 1/2	586150 9 1/2	1498557 9 1/2
<i>Выведено въ расходъ.</i>				
Ссудъ .....	150153 71	668542 44	526837 30	1345533 45
Въ возвратъ процентныхъ вкла- довъ.....	6308 16	53597 57	28873 35	88779 8
Процентовъ на эти вклады ...	1157 72 1/2	13010 26	6717 45	20885 43
Въ возвратъ безпроцентныхъ вкладовъ .....	— —	860 45	2651 91	3512 36
На канцелярскія и другія на- добности .....	764 75	4873 4	3315 71	8953 50
Состояло къ 1 Января 1888 года на лицо.....	2732 41	10406 48 1/2	17754 37 1/2	30893 27
Итого.....	161116 75 1/2	751290 24	586150 9 1/2	1498557 9 1/2
Числится въ долгу.....	86882 71	407720 27	305320 50	799923 48

Во всѣхъ, слѣдовательно, ссудо-сберегательныхъ кассахъ Варшавской губерніи къ 1-му Января 1888 года состояло на лицо денегъ 30,893 руб. 27 коп.

Причисляя къ тому состоявшіе въ долгу — 799,923 руб. 48 коп. окажется, что оборотный капиталъ всѣхъ ссудо-сберегательныхъ кассъ составлялъ въ 1887 году 830,816 руб. 75 коп., болѣе, чѣмъ въ 1886 году, на 93,690 руб. 72 коп.



**ВѢДОМОСТИ**  
**КЪ ОБЗОРУ ВАРШАВСКОЙ ГУБЕРНИИ**

ЗА 1887 ГОДЪ.

О ПОСѢВѢ И УРОЖАѢ ХЛѢБА

ВЪ ВАРШАВСКОЙ ГУБЕРНІИ

ЗА 1887 ГОДЪ.

У ъ з д ы	П О С ъ Я Н О Ч Е Т В Е Р					Т Е Й		С Н Я Т О Ч Е Т В Е Р Т Е Й						
	Озимой пшеницы	Ржи	Овса	Ячменя	Гречихи	Осталь- ных про- вых хлѣ- бовъ	Картофеля	Озимой пшеницы	Ржи	Овса	Ячменя	Гречихи	Осталь- ных про- вых хлѣ- бовъ	Картофеля
<i>Варшавскій.</i>														
На земляхъ владѣльческихъ . . . . .	1737	7840	9064	1976	280	1254	24531	12212	40906	53317	17337	2165	3208	197530
" городскихъ . . . . .	—	20	10	7	5	6	100	—	45	37	35	30	20	600
" крестьянскихъ . . . . .	786	10157	11040	2728	462	750	59796	4720	47697	52114	14550	5943	15006	404023
Итого . . .	2523	18017	20114	4711	747	2010	84427	16932	88648	105408	31922	8138	18294	602153
<i>Блонскій.</i>														
На земляхъ владѣльческихъ . . . . .	3070	6909	6915	1292	—	1726	15876	21486	43181	27662	5173	—	9490	63493
" городскихъ . . . . .	187	502	789	82	—	70	1448	1314	3075	3157	327	—	385	5791
" крестьянскихъ . . . . .	1590	10402	7965	1323	387	813	33155	9323	58212	23387	8237	1540	3949	101416
Итого . . .	4847	17813	15669	2697	387	2609	50479	32123	104468	64206	13737	1540	13824	170700
<i>Влоцлавскій.</i>														
На земляхъ владѣльческихъ . . . . .	5858	12246	8881	1936	175	4467	29800	36456	79601	43080	12701	1181	31269	167625
" городскихъ . . . . .	56	272	134	17	—	34	1690	380	1815	643	131	—	218	7958
" крестьянскихъ . . . . .	1568	11259	5549	1092	514	1715	44250	10073	69259	33386	7856	2366	11492	235631
Итого . . .	7482	23777	14564	3045	689	6216	75740	46909	150675	77109	20688	3547	42979	411214
<i>Гостынский.</i>														
На земляхъ владѣльческихъ . . . . .	2914	9035	7069	1515	356	1650	29627	20402	49695	39500	12672	1107	8617	172512
" городскихъ . . . . .	811	549	518	78	—	100	167	568	2643	3348	673	—	527	8483
" крестьянскихъ . . . . .	1202	13154	6470	1078	654	1031	43613	7215	59793	33069	7420	2464	5212	187585
Итого . . .	4927	22738	14057	2671	1010	2781	73407	28185	112131	75917	20765	3571	14356	368580
<i>Гроецкій.</i>														
На земляхъ владѣльческихъ . . . . .	4816	17078	18065	1732	441	3300	43541	25203	75724	70271	9922	1701	10822	208561
" городскихъ . . . . .	144	592	635	59	14	24	2345	835	2796	2471	392	46	92	10832
" крестьянскихъ . . . . .	1651	13533	14639	1225	385	1351	40603	7569	59384	54396	7435	1623	4675	102395
Итого . . .	6611	31203	34239	3016	840	4681	86489	33607	137904	127138	17749	3370	15589	412088

У ъ з д ы	п о с ъ я н о ч е т в е р т е й					с н я т о ч е т в е р т е й								
	Озимой пшеницы	Ржи	Овса	Ячменя	Гречихи	Осталь- ныхъ яро- выхъ хлѣ- бовъ	Картофели	Озимой пшеницы	Ржи	Овса	Ячменя	Гречихи	Осталь- ныхъ яро- выхъ хлѣ- бовъ	Картофели
<i>Кутиковский.</i>														
На земляхъ владѣльческихъ . . . . .	6753	9090	11372	2536	230	2534	27027	55706	62701	84325	24330	691	22868	169796
" городскихъ . . . . .	35	26	29	6	—	—	280	244	150	107	49	—	—	1787
" крестьянскихъ . . . . .	1473	9000	5931	1060	203	509	30344	9490	32960	33230	6730	610	4226	156484
Итого . . .	8261	18116	17332	3602	433	3043	57651	65440	95811	117602	31159	1301	27094	328067
<i>Ловичский.</i>														
На земляхъ владѣльческихъ . . . . .	1393	3766	4317	759	203	774	6196	10017	23048	25903	5012	893	5854	40409
" городскихъ . . . . .	40	449	440	99	—	13	664	196	1646	2153	527	—	83	3025
" крестьянскихъ . . . . .	5036	20536	18367	2666	806	3731	50625	27329	90360	97561	17884	2322	16792	236902
Итого . . .	6469	24751	23124	3524	1009	4518	57485	37542	115054	125617	23423	3715	22229	280336
<i>Нешавский.</i>														
На земляхъ владѣльческихъ . . . . .	5405	12804	9052	1991	—	4384	40237	46590	93503	63364	17096	—	28952	240594
" городскихъ . . . . .	5	191	66	60	—	30	—	40	1279	452	470	—	198	—
" крестьянскихъ . . . . .	3734	12157	4809	1815	110	1886	43925	26672	74167	25007	11878	550	13123	161044
Итого . . .	9144	25152	13927	3866	110	6300	39162	73302	168949	88823	29444	550	41273	401638
<i>Ново-Минский.</i>														
На земляхъ владѣльческихъ . . . . .	1378	7148	6873	1020	834	1552	19542	9385	31166	30069	5970	2990	9290	100464
" городскихъ . . . . .	—	16	11	9	—	7	80	—	50	31	35	—	30	700
" крестьянскихъ . . . . .	715	12700	10397	1766	1552	1285	39713	3678	53046	33570	7516	4412	5272	177915
Итого . . .	2093	19864	17281	2795	2886	2844	59335	13063	84262	63670	13521	7402	14592	279079
<i>Радимский.</i>														
На земляхъ владѣльческихъ . . . . .	749	4743	3959	656	804	781	14901	6457	34564	21318	4333	2493	3501	92824
" городскихъ . . . . .	9	125	88	18	7	10	500	71	802	331	115	53	60	2900
" крестьянскихъ . . . . .	465	8687	5201	1012	1341	1012	38514	3256	49955	23707	6481	3414	5514	201824
Итого . . .	1223	13555	9248	1686	2152	1803	53915	9784	85321	45356	10929	5960	9075	297548

У ъ з д ы	П О С ъ Я Н О Ч Е Т В Е Р					Т Е Й		С Н Я Т О Ч Е Т В Е Р Т Е Й						
	Озимой пшеницы	Ржи	Овса	Ячменя	Гречихи	Осталь- ныхъ яро- выхъ хлѣ- бовъ	Картофеля	Озимой пшеницы	Ржи	Овса	Ячменя	Гречихи	Осталь- ныхъ яро- выхъ хлѣ- бовъ	Картофеля
<i>Скверновский.</i>														
На земляхъ владѣльческихъ . . . . .	1018	5400	4161	575	120	444	13270	6415	27003	18696	3890	755	3265	95256
„ городскихъ . . . . .	87	370	309	153	8	40	1366	556	2986	1586	975	44	181	8195
„ крестьянскихъ . . . . .	503	13090	8680	1945	178	631	41800	2820	49380	32879	7002	703	4631	221500
Итого . . .	1608	18860	13150	2673	312	1115	56436	9791	79369	53161	11867	1502	8077	324951
<i>Согачевский.</i>														
На земляхъ владѣльческихъ . . . . .	5758	6838	6787	856	266	1297	18485	20155	38434	43313	7020	1067	9012	98857
„ городскихъ . . . . .	42	—	49	20	—	3	82	126	—	239	167	—	10	548
„ крестьянскихъ . . . . .	2653	10033	7294	974	369	1306	38776	14167	55963	36361	5509	1450	8339	193262
Итого . . .	8453	16871	14130	1850	635	2606	57343	34448	94397	79913	12696	2517	17361	292667
Всего по губернии .	63641	250717	206835	36136	10710	40626	801869	401126	1316989	1024040	237900	43113	244743	4169021

О ФАБРИКАХЪ И ЗАВОДАХЪ

ВЪ ВАРШАВСКОЙ ГУБЕРНИИ

ЗА 1887 ГОДЪ.

Родъ фабрикъ и заводовъ	г. Новый-Дворъ			Варшавскій уездъ		
	Число фабрикъ и заводовъ	Сумма произ-водительности	Число рабо-чихъ	Число фабрикъ и заводовъ	Сумма произ-водительности	Число рабо-чихъ
<i>I. Производства прядильно-ткацкія и писчебумажное.</i>						
Фабрики льняныхъ и пеньковыхъ издѣлій . . . . .	—	—	—	—	—	—
Фабрики хлопчато-бумажныя . . . . .	—	—	—	1	25500	19
Фабрики шерстяныхъ издѣлій . . . . .	—	—	—	1	120000	892
Фабрики писчей бумаги . . . . .	—	—	—	—	—	—
Фабрики оберточной бумаги . . . . .	—	—	—	—	—	—
<i>II. Производства, занимающіяся обработкою металловъ.</i>						
Сталелитейные заводы . . . . .	—	—	—	1	2463678	817
Фабрики мѣдныхъ издѣлій . . . . .	—	—	—	—	—	—
Литейные заводы . . . . .	—	—	—	1	10640	17
Фабрики желѣзныхъ издѣлій . . . . .	—	—	—	6	295815	08
Фабрики земледѣльческихъ машинъ . . . . .	—	—	—	—	—	—
<i>III. Химическія производства.</i>						
Химическіе заводы . . . . .	1	4000	4	4	191370	56
Фабрики зажигательныхъ спичекъ . . . . .	—	—	—	1	18000	37
Фабрики искусственнаго навоза . . . . .	—	—	—	1	5600	3
Кожевенные заводы . . . . .	—	—	—	3	110615	51
Салотопенные заводы . . . . .	—	—	—	1	17940	3
Мыловаренные и свѣчно-сальные за- воды . . . . .	1	1500	1	9	687895	193
Клееварни . . . . .	—	—	—	1	5525	6
Красильни . . . . .	—	—	—	1	16000	34
Фабрика гребенокъ . . . . .	—	—	—	2	29500	53
<i>IV. Производства, занимающіяся обработкою ископаемыхъ, не металлическихъ матеріаловъ.</i>						
Кирпичные заводы . . . . .	—	—	—	16	467543	814
Фаянсовые заводы . . . . .	—	—	—	1	60000	150

Родъ фабрикъ и заводовъ	г. Новый-Дворъ			Варшавскій уѣздъ		
	Число фабрикъ и заводовъ	Сумма произ-водительности	Число рабо-чихъ	Число фабрикъ и заводовъ	Сумма произ-водительности	Число рабо-чихъ
Стеклянные заводы . . . . .	—	—	—	1	105280	128
Изразцовые заводы . . . . .	—	—	—	1	2050	2
Горшечные заводы . . . . .	—	—	—	—	—	—
Торфяныя копи . . . . .	—	—	—	—	—	—
Асфальтное производство . . . . .	—	—	—	—	—	—
Фабрики карандашей . . . . .	—	—	—	1	14200	30
<i>V. Производства, занимающіяся обработкою дерева.</i>						
Лѣсопильные заводы . . . . .	—	—	—	—	—	—
Заводы дегтярные, смоляные и скипидарные . . . . .	—	—	—	—	—	—
Фабрики столярныхъ издѣлій . . . . .	—	—	—	—	—	—
<i>VI. Производства, занимающіяся обработкою питательныхъ продуктовъ.</i>						
Свеклосахарные заводы . . . . .	—	—	—	—	—	—
Винокуренные заводы . . . . .	—	—	—	3	171922	18
Пивоваренные заводы . . . . .	—	—	—	5	138908	39
Медоваренные заводы . . . . .	—	—	—	—	—	—
Водочные и ликерные заводы . . . . .	—	—	—	1	10300	5
Укусные заводы . . . . .	—	—	—	4	6819	4
Солеваренные заводы . . . . .	—	—	—	—	—	—
Сыроварни . . . . .	—	—	—	—	—	—
Маслобойни . . . . .	—	—	—	2	670	2
Паровыя мельницы . . . . .	—	—	—	4	603250	107
Вѣтряныя, водяныя и конныя мельницы . . . . .	—	—	—	170	876277	173
Крахмальные заводы . . . . .	—	—	—	5	184012	131
Фабрики цикорія . . . . .	—	—	—	—	—	—

Родъ фабрикъ и заводовъ	г. Блоне			г. Мщоновъ			Блонскій уѣздъ		
	Число фабрикъ и заводовъ	Сумма произ-водительности	Число рабо-чихъ	Число фабрикъ и заводовъ	Сумма произ-водительности	Число рабо-чихъ	Число фабрикъ и заводовъ	Сумма произ-водительности	Число рабо-чихъ
<i>I. Производства прядильно-ткацкія и писчебумажное.</i>									
Фабрики льняныхъ и пеньковыхъ издѣлій . . . . .	—	—	—	—	—	—	1	4494800	7538
Фабрики хлопчато-бумажныя . . . . .	—	—	—	—	—	—	—	—	—
Фабрики шерстяныхъ издѣлій . . . . .	—	—	—	—	—	—	1	60000	151
Фабрики писчей бумаги . . . . .	—	—	—	—	—	—	—	—	—
Фабрики оберточной бумаги . . . . .	—	—	—	—	—	—	—	—	—
<i>II. Производства, занимающіяся обработкою металловъ.</i>									
Сталелитейные заводы . . . . .	—	—	—	—	—	—	—	—	—
Фабрики мѣдныхъ издѣлій . . . . .	—	—	—	—	—	—	—	—	—
Литейные заводы . . . . .	—	—	—	—	—	—	—	—	—
Фабрики желѣзныхъ издѣлій . . . . .	—	—	—	—	—	—	—	—	—
Фабрики земледѣльческихъ машинъ . . . . .	—	—	—	—	—	—	—	—	—
<i>III. Химическія производства.</i>									
Химическіе заводы . . . . .	—	—	—	—	—	—	1	23400	8
Фабрики зажигательныхъ спичекъ . . . . .	—	—	—	—	—	—	1	15000	24
Фабрики искусственнаго навоза . . . . .	—	—	—	—	—	—	—	—	—
Кожевенные заводы . . . . .	—	—	—	—	—	—	—	—	—
Салоточенные заводы . . . . .	—	—	—	—	—	—	—	—	—
Мыловаренные и свѣчно-сальные за- воды . . . . .	—	—	—	—	—	—	—	—	—
Клееварни . . . . .	—	—	—	—	—	—	—	—	—
Красильни . . . . .	—	—	—	—	—	—	1	662	1
Фабрыка гребенокъ . . . . .	—	—	—	—	—	—	—	—	—
<i>IV. Производства, занимающіяся обработкою ископаемыхъ, не металлическихъ матеріаловъ.</i>									
Кирпичные заводы . . . . .	—	—	—	—	—	—	4	46030	152
Фаянсовые заводы . . . . .	—	—	—	—	—	—	—	—	—



Родъ фабрикъ и заводовъ	г. Влоцлавскъ			г. Брестъ			Влоцлавскій уѣздъ		
	Число фабрикъ и заводовъ	Сумма производительности	Число рабочихъ	Число фабрикъ и заводовъ	Сумма производительности	Число рабочихъ	Число фабрикъ и заводовъ	Сумма производительности	Число рабочихъ
<i>I. Производства прядильно-ткацкія и писчебумажное.</i>									
Фабрики льняныхъ и пеньковыхъ издѣлій . . . . .	1	6300	7	—	—	—	—	—	—
Фабрики хлопчато-бумажныя . . . . .	—	—	—	—	—	—	—	—	—
Фабрики шерстяныхъ издѣлій . . . . .	—	—	—	—	—	—	—	—	—
Фабрики писчей бумаги . . . . .	—	—	—	—	—	—	—	—	—
Фабрики оберточной бумаги . . . . .	—	—	—	—	—	—	—	—	—
<i>II. Производства, занимающіяся обработкою металловъ.</i>									
Сталелитейные заводы . . . . .	—	—	—	—	—	—	—	—	—
Фабрики мѣдныхъ издѣлій . . . . .	—	—	—	—	—	—	—	—	—
Литейные заводы . . . . .	—	—	—	—	—	—	—	—	—
Фабрики желѣзныхъ издѣлій . . . . .	—	—	—	—	—	—	—	—	—
Фабрики земледѣльческихъ машинъ . . . . .	2	17380	39	1	5365	14	—	—	—
<i>III. Химическія производства.</i>									
Химическіе заводы . . . . .	—	—	—	—	—	—	—	—	—
Фабрики зажигательныхъ спичекъ . . . . .	—	—	—	—	—	—	—	—	—
Фабрики искусственнаго льнозавода . . . . .	—	—	—	—	—	—	—	—	—
Кожевенные заводы . . . . .	—	—	—	—	—	—	4	3500	7
Салотопенные заводы . . . . .	—	—	—	—	—	—	—	—	—
Мыловаренные и свѣчно-сальныя заводы . . . . .	2	18635	5	—	—	—	—	—	—
Клеезарни . . . . .	—	—	—	—	—	—	—	—	—
Красильни . . . . .	—	—	—	—	—	—	—	—	—
Фабрики гребенокъ . . . . .	—	—	—	—	—	—	—	—	—
<i>IV. Производства, занимающіяся обработкою ископаемыхъ, не металлическихъ матеріаловъ.</i>									
Кирпичные заводы . . . . .	5	7430	71	—	—	—	4	13475	27
Фаянсовые заводы . . . . .	2	140000	277	—	—	—	—	—	—

Родъ фабрикъ и заводовъ	г. Влоцлавскъ			г. Брестъ			Влоцлавскій уѣздъ		
	Число фабрикъ и заводовъ	Сумма произ-водительности	Число рабо-чихъ	Число фабрикъ и заводовъ	Сумма произ-водительности	Число рабо-чихъ	Число фабрикъ и заводовъ	Сумма произ-водительности	Число рабо-чихъ
Стекланные заводы . . . . .	—	—	—	—	—	—	1	36000	48
Изразцовые заводы . . . . .	—	—	—	—	—	—	—	—	—
Горшечные заводы . . . . .	—	—	—	—	—	—	—	—	—
Торфяныя копи . . . . .	—	—	—	—	—	—	—	—	—
Асфальтное производство . . . . .	2	7947	6	—	—	—	—	—	—
Фабрики карандашей . . . . .	—	—	—	—	—	—	—	—	—
<i>V. Производства, занимающіяся обработкою дерева.</i>									
Лѣсопильные заводы . . . . .	1	4400	3	—	—	—	—	—	—
Заводы дегтярные, смоляные и скипидарные . . . . .	—	—	—	—	—	—	—	—	—
Фабрики столярныхъ издѣлій . . . . .	1	19000	80	—	—	—	—	—	—
<i>VI. Производства, занимающіяся обработкою питательныхъ продуктовъ.</i>									
Свеклосахарные заводы . . . . .	—	—	—	—	—	—	—	—	—
Винокуренные заводы . . . . .	—	—	—	—	—	—	2	211695	16
Пивоваренные заводы . . . . .	3	38340	18	—	—	—	1	3400	3
Медоваренные заводы . . . . .	1	300	1	—	—	—	—	—	—
Водочные и ликерные заводы . . . . .	1	24000	7	—	—	—	—	—	—
Уксусные заводы . . . . .	—	—	—	—	—	—	—	—	—
Солеваренные заводы . . . . .	—	—	—	—	—	—	—	—	—
Сыроварни . . . . .	—	—	—	—	—	—	1	6000	3
Маслобойни . . . . .	3	5383	5	—	—	—	4	888	4
Паровыя мельницы . . . . .	—	—	—	—	—	—	2	48914	11
Вѣтряныя, водяныя и конныя мельницы . . . . .	—	—	—	—	—	—	98	245806	116
Крахмальные заводы . . . . .	—	—	—	—	—	—	—	—	—
Фабрики цикорія . . . . .	2	207750	157	—	—	—	—	—	—

Родъ фабрикъ и заводовъ	г. Гостынинъ			г. Гомбинъ			Гостынской уѣздъ		
	Число фабрикъ и заводовъ	Сумма производимости	Число рабочихъ	Число фабрикъ и заводовъ	Сумма производимости	Число рабочихъ	Число фабрикъ и заводовъ	Сумма производимости	Число рабочихъ
<i>I. Производства прядильно-ткацкія и писчебумажное.</i>									
Фабрики льняныхъ и пеньковыхъ издѣлій . . . . .	—	—	—	—	—	—	—	—	—
Фабрики хлопчато-бумажныя . . . . .	—	—	—	—	—	—	—	—	—
Фабрики шерстяныхъ издѣлій . . . . .	—	—	—	—	—	—	—	—	—
Фабрики писчей бумаги . . . . .	—	—	—	—	—	—	1	434757	494
Фабрики оберточной бумаги . . . . .	—	—	—	—	—	—	—	—	—
<i>II. Производства, занимающіяся обработкою металловъ.</i>									
Сталелитейные заводы . . . . .	—	—	—	—	—	—	—	—	—
Фабрики мѣдныхъ издѣлій . . . . .	—	—	—	—	—	—	—	—	—
Литейные заводы . . . . .	—	—	—	—	—	—	—	—	—
Фабрики желѣзныхъ издѣлій . . . . .	—	—	—	—	—	—	—	—	—
Фабрики земледѣльческихъ машинъ . . . . .	—	—	—	—	—	—	—	—	—
<i>III. Химическія производства.</i>									
Химическіе заводы . . . . .	—	—	—	—	—	—	—	—	—
Фабрики зажигательныхъ спичекъ . . . . .	—	—	—	—	—	—	—	—	—
Фабрики искусственнаго навоза . . . . .	—	—	—	—	—	—	—	—	—
Кожевенные заводы . . . . .	3	810	3	3	10300	5	1	1800	2
Салотопенные заводы . . . . .	—	—	—	—	—	—	—	—	—
Мыловаренные и свѣчно-сальные заводы . . . . .	—	—	—	—	—	—	—	—	—
Клееварни . . . . .	—	—	—	—	—	—	—	—	—
Красильни . . . . .	—	—	—	—	—	—	—	—	—
Фабрика гребенокъ . . . . .	—	—	—	—	—	—	—	—	—
<i>IV. Производства, занимающіяся обработкою ископаемыхъ, не металлическихъ матеріаловъ.</i>									
Кирпичные заводы . . . . .	—	—	—	—	—	—	7	16960	29
Фаянсовые заводы . . . . .	—	—	—	—	—	—	—	—	—







Родъ фабрикъ и заводовъ	г. Кутно			Кутновскій уѣздъ		
	Число фабрикъ и заводовъ	Сумма произ-водительности	Число рабо-чихъ	Число фабрикъ и заводовъ	Сумма произ-водительности	Число рабо-чихъ
<i>I. Производства прядильно-ткацкія и писчебумажное.</i>						
Фабрики льняныхъ и пеньковыхъ издѣлій . . . . .	—	—	—	2	1020	4
Фабрики хлопчато-бумажныя . . . . .	—	—	—	—	—	—
Фабрики шерстяныхъ издѣлій . . . . .	—	—	—	—	—	—
Фабрики писчей бумаги . . . . .	—	—	—	—	—	—
Фабрики оберточной бумаги . . . . .	—	—	—	—	—	—
<i>II. Производства, занимающіяся обработкою металловъ.</i>						
Сталелитейные заводы . . . . .	—	—	—	—	—	—
Фабрики мѣдныхъ издѣлій . . . . .	—	—	—	1	3835	6
Литейные заводы . . . . .	—	—	—	—	—	—
Фабрики желѣзныхъ издѣлій . . . . .	—	—	—	6	3610	10
Фабрики земледѣльческихъ машинъ . . . . .	—	—	—	—	—	—
<i>III. Химическія производства.</i>						
Химическіе заводы . . . . .	—	—	—	—	—	—
Фабрики зажигательныхъ спичекъ . . . . .	—	—	—	—	—	—
Фабрики искусственнаго навоза . . . . .	—	—	—	—	—	—
Кожевенные заводы . . . . .	—	—	—	2	1380	3
Салотопенные заводы . . . . .	—	—	—	—	—	—
Мыловаренные и свѣчно-сальные за- воды . . . . .	1	13416	4	1	90	1
Клееварни . . . . .	—	—	—	—	—	—
Красильни . . . . .	—	—	—	—	—	—
Фабрика гребенокъ . . . . .	—	—	—	—	—	—
<i>IV. Производства, занимающіяся обработкою ископаемыхъ, не металлическихъ матеріаловъ.</i>						
Кирпичные заводы . . . . .	—	—	—	18	16320	73
Фаянсовые заводы . . . . .	—	—	—	—	—	—

Родъ фабрикъ и заводовъ	г. Кутно			Кутновскій уѣздъ		
	Число фабрикъ и заводовъ	Сумма производительности	Число рабочихъ	Число фабрикъ и заводовъ	Сумма производительности	Число рабочихъ
Стеклянные заводы . . . . .	—	—	—	—	—	—
Изразцовые заводы . . . . .	1	950	2	3	1450	4
Горшечные заводы . . . . .	—	—	—	—	—	—
Торфяныя копи . . . . .	—	—	—	—	—	—
Асфальтное производство . . . . .	—	—	—	—	—	—
Фабрики карандашей . . . . .	—	—	—	—	—	—
<i>V. Производства, занимающіяся обработкою дерева.</i>						
Лѣсопильные заводы . . . . .	—	—	—	—	—	—
Заводы дегтярные, смоляные и скипидарные . . . . .	—	—	—	—	—	—
Фабрики столярныхъ издѣлій . . . . .	—	—	—	1	3000	145
<i>VI. Производства, занимающіяся обработкою питательныхъ продуктовъ.</i>						
Свеклосахарные заводы . . . . .	—	—	—	8	3838557	4357
Винокуренные заводы . . . . .	—	—	—	5	682049	42
Пивоваренные заводы . . . . .	—	—	—	1	56002	21
Медоваренные заводы . . . . .	1	600	1	—	—	—
Водочные и ликерные заводы . . . . .	—	—	—	—	—	—
Уксусные заводы . . . . .	1	3700	1	—	—	—
Солсваренные заводы . . . . .	—	—	—	—	—	—
Сыроварни . . . . .	—	—	—	—	—	—
Маслобойни . . . . .	—	—	—	9	6303	18
Паровыя мельницы . . . . .	2	37500	14	1	29620	4
Вѣтряныя, водяныя и конныя мельницы . . . . .	—	—	—	122	251970	145
Крахмальные заводы . . . . .	—	—	—	—	—	—
Фабрики цикорія . . . . .	1	950	1	—	—	—

Родъ фабрикъ и заводовъ	г. Ловичъ			Ловичскій уездъ		
	Число фабрикъ и заводовъ	Сумма производительности	Число рабочихъ	Число фабрикъ и заводовъ	Сумма производительности	Число рабочихъ
<i>I. Производства прядильно-ткацкія и писчебумажное.</i>						
Фабрики льняныхъ и пеньковыхъ издѣлій . . . . .	—	—	—	—	—	—
Фабрики хлопчато-бумажныя . . . . .	1	824	2	—	—	—
Фабрики шерстяныхъ издѣлій . . . . .	—	—	—	—	—	—
Фабрики писчей бумаги . . . . .	—	—	—	—	—	—
Фабрики оберточной бумаги . . . . .	—	—	—	1	750	1
<i>II. Производства, занимающіяся обработкою металловъ.</i>						
Сталелитейные заводы . . . . .	—	—	—	—	—	—
Фабрики мѣдныхъ издѣлій . . . . .	—	—	—	—	—	—
Литейные заводы . . . . .	—	—	—	—	—	—
Фабрики желѣзныхъ издѣлій . . . . .	—	—	—	—	—	—
Фабрики земледѣльческихъ машинъ . . . . .	—	—	—	—	—	—
<i>III. Химическія производства.</i>						
Химическіе заводы . . . . .	—	—	—	—	—	—
Фабрики зажигательныхъ свѣчекъ . . . . .	—	—	—	—	—	—
Фабрики искусственнаго навоза . . . . .	—	—	—	—	—	—
Кожевенные заводы . . . . .	3	8350	6	—	—	—
Салотопенные заводы . . . . .	—	—	—	—	—	—
Мыловаренные и свѣчно-сальные заводы . . . . .	3	9508	5	—	—	—
Клееварни . . . . .	—	—	—	—	—	—
Красильни . . . . .	—	—	—	—	—	—
Фабрики гребенокъ . . . . .	—	—	—	—	—	—
<i>IV. Производства, занимающіяся обработкою ископаемыхъ, не металлическихъ матеріаловъ.</i>						
Кирпичные заводы . . . . .	3	2150	14	—	—	—
Фаянсовые заводы . . . . .	—	—	—	—	—	—

Родъ фабрикъ и заводовъ	г. Ловичъ			Ловичскій уѣздъ		
	Число фабрикъ и заводовъ	Сумма произ-водительности	Число рабо-чихъ	Число фабрикъ и заводовъ	Сумма произ-водительности	Число рабо-чихъ
Стекланные заводы . . . . .	—	—	—	—	—	—
Изразцовые заводы . . . . .	1	600	2	—	—	—
Горшечные заводы . . . . .	1	9399	13	—	—	—
Торфяныя копи . . . . .	—	—	—	—	—	—
Асфальтное производство . . . . .	—	—	—	—	—	—
Фабрики карандашей . . . . .	—	—	—	—	—	—
<i>V. Производства, занимающіяся обработкою дерева.</i>						
Лѣсопильные заводы . . . . .	—	—	—	—	—	—
Заводы дегтярные, смоляные и скипидарные . . . . .	—	—	—	—	—	—
Фабрики столярныхъ издѣлій . . . . .	—	—	—	—	—	—
<i>VI. Производства, занимающіяся обработкою питательныхъ продуктовъ.</i>						
Свеклосахарные заводы . . . . .	—	—	—	1	546550	470
Винокуренные заводы . . . . .	—	—	—	1	80000	6
Пивоваренные заводы . . . . .	1	16000	5	—	—	—
Медоваренные заводы . . . . .	2	410	2	—	—	—
Водочные и ликерные заводы . . . . .	1	9600	4	—	—	—
Укусные заводы . . . . .	2	600	1	—	—	—
Солеваренные заводы . . . . .	—	—	—	—	—	—
Сыроварни . . . . .	—	—	—	—	—	—
Маслобойни . . . . .	2	6748	6	7	1190	7
Паровыя мельницы . . . . .	1	17248	23	—	—	—
Вѣтряныя, водяныя и конныя мельницы . . . . .	—	—	—	59	117565	63
Крахмальные заводы . . . . .	—	—	—	—	—	—
Фабрики цикорія . . . . .	—	—	—	—	—	—

Родъ фабрикъ и заводовъ	г. Нешава			Нешавскій уездъ		
	число фабрикъ и заводовъ	Сумма производительности	число рабочихъ	число фабрикъ и заводовъ	Сумма производительности	число рабочихъ
<i>I. Производства прядильно-ткацкія и писчебумажное.</i>						
Фабрики льняныхъ и пеньковыхъ издѣлій . . . . .	—	—	—	—	—	—
Фабрики хлопчато-бумажныя . . . . .	—	—	—	—	—	—
Фабрики шерстяныхъ издѣлій . . . . .	—	—	—	—	—	—
Фабрики писчей бумаги . . . . .	—	—	—	—	—	—
Фабрики оберточной бумаги . . . . .	—	—	—	—	—	—
<i>II. Производства, занимающіяся обработкою металловъ.</i>						
Сталелитейные заводы . . . . .	—	—	—	—	—	—
Фабрики мѣдныхъ издѣлій . . . . .	—	—	—	—	—	—
Литейные заводы . . . . .	—	—	—	—	—	—
Фабрики желѣзныхъ издѣлій . . . . .	—	—	—	—	—	—
Фабрики земледѣльческихъ машинъ . . . . .	—	—	—	1	4500	7
<i>III. Химическія производства.</i>						
Химическіе заводы . . . . .	—	—	—	—	—	—
Фабрики зажигательныхъ спичекъ . . . . .	—	—	—	—	—	—
Фабрики искусственнаго навоза . . . . .	—	—	—	—	—	—
Кожевенные заводы . . . . .	—	—	—	—	—	—
Салотопенные заводы . . . . .	—	—	—	—	—	—
Мыловаренные и свѣчно-сальные заводы . . . . .	—	—	—	—	—	—
Клееварни . . . . .	—	—	—	—	—	—
Красильни . . . . .	—	—	—	—	—	—
Фабрики гребенокъ . . . . .	—	—	—	—	—	—
<i>IV. Производства, занимающіяся обработкою ископаемыхъ, не металлическихъ матеріаловъ.</i>						
Кирпичные заводы . . . . .	—	—	—	9	7290	38
Фаянсовые заводы . . . . .	—	—	—	—	—	—

Родъ фабрикъ и заводовъ	г. Нешава			Нешавскій уѣздъ		
	Число фабрикъ и заводовъ	Сумма произ-водительности	Число рабо-чихъ	Число фабрикъ и заводовъ	Сумма произ-водительности	Число рабо-чихъ
Стеклянные заводы . . . . .	—	—	—	—	—	—
Изразцовые заводы . . . . .	—	—	—	—	—	—
Горшечные заводы . . . . .	—	—	—	—	—	—
Торфяныя копи . . . . .	—	—	—	4	5100	27
Асфальтное производство . . . . .	—	—	—	—	—	—
Фабрики карандашей . . . . .	—	—	—	—	—	—
<i>V. Производства, занимающіяся обработкою дерева.</i>						
Лѣсопильные заводы . . . . .	—	—	—	—	—	—
Заводы дегтярные, смоляные и скипидарные . . . . .	—	—	—	—	—	—
Фабрики столярныхъ издѣлій . . . . .	—	—	—	—	—	—
<i>VI. Производства, занимающіяся обработкою питательныхъ продуктовъ.</i>						
Свеклосахарные заводы . . . . .	—	—	—	—	—	—
Винокуренные заводы . . . . .	—	—	—	3	204750	14
Пивоваренные заводы . . . . .	2	5000	6	—	—	—
Медоваренные заводы . . . . .	—	—	—	—	—	—
Водочные и ликерные заводы . . . . .	—	—	—	—	—	—
Уксусные заводы . . . . .	—	—	—	—	—	—
Солеваренные заводы . . . . .	—	—	—	1	5012	17
Сыроварни . . . . .	—	—	—	—	—	—
Маслобойни . . . . .	—	—	—	22	4000	22
Паровыя мельницы . . . . .	—	—	—	2	7920	3
Вѣтряныя, водяныя и конныя мельницы . . . . .	—	—	—	149	500000	156
Крахмальные заводы . . . . .	—	—	—	—	—	—
Фабрики цикорія . . . . .	—	—	—	—	—	—





Родъ фабрикъ и заводовъ	г. Радаминъ			Радаминскій уѣздъ		
	Число фабрикъ и заводовъ	Сумма производительности	Число рабочихъ	Число фабрикъ и заводовъ	Сумма производительности	Число рабочихъ
<i>I. Производства прядильно-ткацкія и писчебумажное.</i>						
Фабрики льняныхъ и пеньковыхъ издѣлій . . . . .	—	—	—	—	—	—
Фабрики хлопчато-бумажныя . . . . .	—	—	—	—	—	—
Фабрики шерстяныхъ издѣлій . . . . .	—	—	—	—	—	—
Фабрики писчей бумаги . . . . .	—	—	—	—	—	—
Фабрики оберточной бумаги . . . . .	—	—	—	—	—	—
<i>II. Производства, занимающіяся обработкою металловъ.</i>						
Сталелитейные заводы . . . . .	—	—	—	—	—	—
Фабрики мѣдныхъ издѣлій . . . . .	—	—	—	—	—	—
Литейные заводы . . . . .	—	—	—	—	—	—
Фабрики желѣзныхъ издѣлій . . . . .	—	—	—	—	—	—
Фабрики земледѣльческихъ машинъ . . . . .	—	—	—	—	—	—
<i>III. Химическія производства.</i>						
Химическіе заводы . . . . .	—	—	—	—	—	—
Фабрики зажигательныхъ спичекъ . . . . .	—	—	—	—	—	—
Фабрики искусственнаго навоза . . . . .	—	—	—	—	—	—
Кожевенные заводы . . . . .	—	—	—	—	—	—
Салотопенные заводы . . . . .	—	—	—	—	—	—
Мыловаренные и свѣчно-сальные заводы . . . . .	2	840	2	—	—	—
Клееварни . . . . .	—	—	—	—	—	—
Красильни . . . . .	—	—	—	—	—	—
Фабрики гребенокъ . . . . .	—	—	—	—	—	—
<i>IV. Производства, занимающіяся обработкою ископаемыхъ, не металлическихъ матеріаловъ.</i>						
Кирпичные заводы . . . . .	—	—	—	2	1092	7
Фаянсовые заводы . . . . .	—	—	—	—	—	—

Родъ фабрикъ и заводовъ	г. Радиминъ			Радиминскій уѣздъ		
	Число фабрикъ и заводовъ	Сумма произ-водительности	Число рабо-чихъ	Число фабрикъ и заводовъ	Сумма произ-водительности	Число рабо-чихъ
Стеклянные заводы . . . . .	—	—	—	—	—	—
Изразцовые заводы . . . . .	—	—	—	—	—	—
Горшечные заводы . . . . .	—	—	—	—	—	—
Торфяныя копи . . . . .	—	—	—	—	—	—
Асфальтное производство . . . . .	—	—	—	—	—	—
Фабрики карандашей . . . . .	—	—	—	—	—	—
<i>V. Производства, занимающіяся об-работкою дерева.</i>						
Лѣсопильные заводы . . . . .	—	—	—	1	4040	9
Заводы дегтярные, смоляные и ски-нидарные . . . . .	—	—	—	1	525	1
Фабрики столярныхъ издѣлій . . . . .	—	—	—	—	—	—
<i>VI. Производства, занимающіяся об-работкою питательныхъ продуктовъ.</i>						
Свеклосахарные заводы . . . . .	—	—	—	—	—	—
Винокуренные заводы . . . . .	—	—	—	2	42437	14
Пивоваренные заводы . . . . .	—	—	—	1	10800	5
Медоваренные заводы . . . . .	—	—	—	—	—	—
Водочные и ликерные заводы . . . . .	—	—	—	—	—	—
Уксусные заводы . . . . .	—	—	—	—	—	—
Солеваренные заводы . . . . .	—	—	—	—	—	—
Сыроварни . . . . .	—	—	—	—	—	—
Маслобойни . . . . .	—	—	—	2	750	1
Паровыя мельницы . . . . .	—	—	—	—	—	—
Вѣтряныя, водяныя и конныя мель-ницы . . . . .	—	—	—	44	51920	50
Крахмальные заводы . . . . .	—	—	—	—	—	—
Фабрики цикорія . . . . .	—	—	—	—	—	—

Родъ фабрикъ и заводовъ	г. Скерневицы			Скерневицкій уѣздъ		
	Число фабрикъ и заводовъ	Сумма произ-водительности	Число рабо-чихъ	Число фабрикъ и заводовъ	Сумма произ-водительности	Число рабо-чихъ
<i>I. Производства прядильно-ткацкія и писчебумажное.</i>						
Фабрики льняныхъ и пеньковыхъ издѣлій . . . . .	—	—	—	—	—	—
Фабрики хлопчато-бумажныя . . . . .	—	—	—	—	—	—
Фабрики шерстяныхъ издѣлій . . . . .	—	—	—	—	—	—
Фабрики писчей бумаги . . . . .	—	—	—	—	—	—
Фабрики оберточной бумаги . . . . .	—	—	—	—	—	—
<i>II. Производства, занимающіяся обработкою металловъ.</i>						
Сталелитейные заводы . . . . .	—	—	—	—	—	—
Фабрики мѣдныхъ издѣлій . . . . .	—	—	—	—	—	—
Литейные заводы . . . . .	—	—	—	—	—	—
Фабрики желѣзныхъ издѣлій . . . . .	—	—	—	—	—	—
Фабрики земледѣльческихъ машинъ . . . . .	—	—	—	—	—	—
<i>III. Химическія производства.</i>						
Химическіе заводы . . . . .	1	177	2	—	—	—
Фабрики зажигательныхъ спичекъ . . . . .	—	—	—	—	—	—
Фабрики искусственнаго навоза . . . . .	—	—	—	—	—	—
Кожевенные заводы . . . . .	8	29145	21	—	—	—
Салотопенные заводы . . . . .	—	—	—	—	—	—
Мыловаренные и свѣчно-сальные за- воды . . . . .	—	—	—	—	—	—
Клеесварни . . . . .	—	—	—	—	—	—
Красильни . . . . .	—	—	—	—	—	—
Фабрики гребенокъ . . . . .	—	—	—	—	—	—
<i>IV. Производства, занимающіяся обработкою ископаемыхъ, не металлическихъ матеріаловъ.</i>						
Кирпичные заводы . . . . .	2	73200	54	—	—	—
Фаянсовые заводы . . . . .	—	—	—	—	—	—

Родъ фабрикъ и заводовъ	г. Скерневицы			Скерневицкій уѣздъ		
	Число фабрикъ и заводовъ	Сумма производимости	Число рабочихъ	Число фабрикъ и заводовъ	Сумма производимости	Число рабочихъ
Стекланные заводы . . . . .	—	—	—	—	—	—
Изразцовые заводы . . . . .	1	909	3	—	—	—
Горшечные заводы . . . . .	—	—	—	—	—	—
Торфяныя копи . . . . .	—	—	—	—	—	—
Асфальтное производство . . . . .	—	—	—	—	—	—
Фабрики карандашей . . . . .	—	—	—	—	—	—
<i>V. Производства, занимающіяся обработкою дерева.</i>						
Лѣсопильные заводы . . . . .	—	—	—	1	750	1
Заводы дегтярные, смоляные и скипидарные . . . . .	—	—	—	—	—	—
Фабрики естолярныхъ издѣлій . . . . .	—	—	—	—	—	—
<i>VI. Производства, занимающіяся обработкою питательныхъ продуктовъ.</i>						
Свеклосахарные заводы . . . . .	—	—	—	—	—	—
Винокуренные заводы . . . . .	—	—	—	3	229652	21
Пивоваренные заводы . . . . .	1	41830	15	—	—	—
Медоваренные заводы . . . . .	—	—	—	—	—	—
Водочные и ликерные заводы . . . . .	2	24902	7	—	—	—
Уксусные заводы . . . . .	—	—	—	—	—	—
Солеваренные заводы . . . . .	—	—	—	—	—	—
Сыроварни . . . . .	—	—	—	—	—	—
Маслобойни . . . . .	—	—	—	13	6977	17
Паровыя мельницы . . . . .	—	—	—	—	—	—
Вѣтряныя, водяныя и конныя мельницы . . . . .	—	—	—	53	188602	76
Крахмальные заводы . . . . .	—	—	—	—	—	—
Фабрики цикорія . . . . .	—	—	—	—	—	—

Родъ фабрикъ и заводовъ	г. Сохачевъ			Сохачевскій уѣздъ			Всего въ губерніи		
	Число фабрикъ и заводовъ	Сумма производительности	Число рабочихъ	Число фабрикъ и заводовъ	Сумма производительности	Число рабочихъ	Число фабрикъ и заводовъ	Сумма производительности	Число рабочихъ
<i>I. Производства прядильно-ткацкія и писчебумажное.</i>									
Фабрики льняныхъ и пеньковыхъ издѣлій . . . . .	—	—	—	—	—	—	4	4502120	7549
Фабрики хлопчато-бумажныя . . . . .	—	—	—	—	—	—	2	26324	21
Фабрики шерстяныхъ издѣлій . . . . .	—	—	—	—	—	—	5	1265165	1058
Фабрики писчей бумаги . . . . .	—	—	—	—	—	—	1	434757	494
Фабрики оберточной бумаги . . . . .	—	—	—	—	—	—	1	750	1
<i>II. Производства, занимающіяся обработкою металловъ.</i>									
Сталелитейные заводы . . . . .	—	—	—	—	—	—	1	2463678	817
Фабрики мѣдныхъ издѣлій . . . . .	—	—	—	—	—	—	1	3835	6
Литейные заводы . . . . .	—	—	—	—	—	—	1	10640	17
Фабрики желѣзныхъ издѣлій . . . . .	—	—	—	—	—	—	12	299425	318
Фабрики земледѣльческихъ машинъ . . . . .	—	—	—	—	—	—	4	27245	60
							19	2804523	1218
<i>III. Химическія производства.</i>									
Химическіе заводы . . . . .	—	—	—	—	—	—	9	219087	72
Фабрики зажигательныхъ спичекъ . . . . .	—	—	—	—	—	—	3	33500	64
Фабрики искусственнаго навоза . . . . .	—	—	—	—	—	—	1	5600	3
Кожевенные заводы . . . . .	1	2480	2	1	1140	2	35	183936	115
Салотопенные заводы . . . . .	—	—	—	—	—	—	1	17940	3
Мыловаренные и свѣчно-сальныя заводы . . . . .	—	—	—	—	—	—	21	738794	214
Клееварни . . . . .	—	—	—	—	—	—	1	5525	6
Красильни . . . . .	—	—	—	—	—	—	2	16662	35
Фабрики гребенокъ . . . . .	—	—	—	—	—	—	2	29500	53
							40	50544	450
								1.066.608	
<i>IV. Производства, занимающіяся обработкою ископаемыхъ, не металлическихъ матеріаловъ.</i>									
Кирпичные заводы . . . . .	—	—	—	4	2620	8	81	661120	1304
Фаянсовые заводы . . . . .	—	—	—	—	—	—	3	200000	427

Родъ фабрикъ и заводовъ	г. Сохачевъ			Сохачевскій уѣздъ			Всего въ губерніи			
	Число фабрикъ и заводовъ	Сумма произ-водительности	Число рабо-чихъ	Число фабрикъ и заводовъ	Сумма произ-водительности	Число рабо-чихъ	Число фабрикъ и заводовъ	Сумма произ-водительности	Число рабо-чихъ	
Стеклянные заводы . . . . .	—	—	—	—	—	—	2	141280	176	
Изразцовые заводы . . . . .	—	—	—	—	—	—	9	13039	29	
Горшечные заводы . . . . .	—	—	—	—	—	—	1	9399	13	
Торфяныя копи . . . . .	—	—	—	—	—	—	5	17100	35	
Асфальтное производство . . . . .	—	—	—	—	—	—	2	7947	6	
Фабрики карандашей . . . . .	—	—	—	—	—	—	1	14200	30	
<i>V. Производства, занимающіяся обработкою дерева.</i>										
Лѣсопильные заводы . . . . .	—	—	—	—	—	—	6	40090	39	
Заводы дегтярные, смоляные и скипидарные . . . . .	—	—	—	—	—	—	2	1525	3	
Фабрики столярныхъ издѣлій . . . . .	—	—	—	—	—	—	2	22000	225	
<i>VI. Производства, занимающіяся обработкою питательныхъ продуктовъ.</i>										
Свеклосахарные заводы . . . . .	—	—	—	3	1519033	1444	19	9137589	9484	
Винокуренные заводы . . . . .	—	—	—	4	395581	32	48	4111388	336	
Пивоваренные заводы . . . . .	—	—	—	3	23552	15	30	468807	203	
Медоваренные заводы . . . . .	—	—	—	—	—	—	4	1310	4	
Водочные и ликерные заводы . . . . .	—	—	—	1	27900	8	8	197121	43	
Уксусные заводы . . . . .	—	—	—	1	2400	2	12	121007	26	
Солеваренные заводы . . . . .	—	—	—	—	—	—	1	5012	17	
Сыроварни . . . . .	—	—	—	1	840	3	2	6840	6	
Маслобойни . . . . .	—	—	—	5	5070	9	75	50692	103	
Паровыя мельницы . . . . .	—	—	—	2	42227	12	18	876569	194	
Вѣтряныя, водяныя и конныя мельницы . . . . .	—	—	—	93	243798	103	1143	3476739	1287	
Крахмальные заводы . . . . .	—	—	—	1	5600	9	9	202177	153	
Фабрики цикорія . . . . .	—	—	—	—	—	—	3	208700	158	
							3	1593	30276141	25207

**ДВИЖЕНІЕ НАСЕЛЕНІЯ**

**ВЪ ВАРШАВСКОЙ ГУБЕРНІИ**

**за 1887 годъ.**

ГОРОДА и УѢЗДЫ	Число браковъ	Ч И С Л О Р О					Д И В Ш И Х С Я				Ч И С Л О У М Е Р Ш И Х Ъ			Прибыль или убыль
		Законнорожденныхъ			Незаконнорожден		ныхъ	В с е г о			Муж. пола	Жене. пола	Обоего пола	
		Муж. пола	Жене. пола	Обое. пола	Муж. пола	Жене. пола		Обоего пола	Муж. пола	Жене. пола				
г. Новый-Дворъ . . . . .	62	111	98	209	4	4	8	115	102	217	59	58	117	+ 100
Варшавскій уѣздъ . . . . .	1100	3215	3071	6286	155	171	326	3370	3242	6612	2165	1985	4150	+ 2462
г. Блоне . . . . .	8	29	20	49	6	5	11	35	25	60	18	25	43	+ 17
г. Мцонувъ . . . . .	10	46	41	87	4	1	5	50	42	92	34	26	60	+ 32
Блонскій уѣздъ . . . . .	797	1890	1799	3689	58	62	120	1948	1861	3809	1118	1050	2168	+ 1641
г. Влоцлавскъ . . . . .	143	339	328	667	13	10	23	352	338	690	275	294	569	+ 121
г. Брестъ . . . . .	15	27	34	61	6	6	12	33	40	73	51	30	81	— 8
Влоцлавскій уѣздъ . . . . .	641	1573	1379	2952	52	74	126	1625	1453	3078	969	909	1878	+ 1200
г. Гройцы . . . . .	29	56	48	104	5	1	6	61	49	110	37	40	77	+ 33
г. Варка . . . . .	32	94	51	145	4	1	5	98	52	150	56	37	93	+ 57
Гроецкій уѣздъ . . . . .	748	1858	1680	3538	68	71	139	1926	1751	3677	996	1027	2023	+ 1654
г. Гостынинъ . . . . .	38	112	91	203	9	8	17	121	99	220	55	72	127	+ 93
г. Гомбинъ . . . . .	39	136	97	233	7	5	12	143	102	245	66	48	114	+ 131
Гостынинскій уѣздъ . . . . .	614	1542	1552	3094	58	73	131	1600	1625	3225	772	770	1542	+ 1683
г. Кутно . . . . .	91	243	227	470	9	5	14	252	232	484	183	189	372	+ 112
Кутновскій уѣздъ . . . . .	616	1549	1380	2929	57	52	109	1606	1432	3038	738	707	1445	+ 1593
г. Ловичъ . . . . .	101	180	189	369	18	13	31	198	202	400	138	172	310	+ 90
Ловичскій уѣздъ . . . . .	610	1369	1373	2742	33	31	64	1402	1404	2806	818	819	1637	+ 1169
г. Пешава . . . . .	25	44	51	95	2	1	3	46	52	98	29	39	68	+ 30
Пешавскій уѣздъ . . . . .	602	1832	1628	3460	84	76	160	1916	1704	3620	1012	906	1918	+ 1702
г. Ново-Минскъ . . . . .	44	87	106	193	2	5	7	89	111	200	37	25	62	+ 138
г. Калужинъ . . . . .	38	125	85	210	3	2	5	128	87	215	89	76	165	+ 50
Ново-Минскій уѣздъ . . . . .	534	1283	1231	2514	38	32	70	1321	1263	2584	701	697	1398	+ 1186
г. Радиминъ . . . . .	31	74	92	166	3	2	5	77	94	171	47	36	83	+ 88
Радиминскій уѣздъ . . . . .	445	1056	970	2026	39	34	73	1095	1004	2099	587	584	1171	+ 928
г. Скерневице . . . . .	54	154	102	256	4	7	11	158	109	267	97	86	183	+ 84
Скерневицкій уѣздъ . . . . .	352	800	770	1570	23	17	40	823	787	1610	435	463	898	+ 712
г. Сохачевъ . . . . .	47	72	73	145	4	—	4	76	73	149	71	58	129	+ 20
Сохачевскій уѣздъ . . . . .	510	1319	1063	2382	40	37	77	1359	1100	2459	581	562	1143	+ 1316
Итого въ городахъ . . .	807	1929	1733	3662	103	76	179	2032	1809	3841	1342	1311	2653	+ 1188
„ „ уѣздахъ . . .	7569	19286	17896	37182	705	730	1435	19991	18626	38617	10892	10479	21371	+ 17246
Всего въ губерніи . . .	8376	21215	19629	40844	808	806	1614	22023	20435	42458	12234	11790	24094	+ 18434

**О ПОСТУПЛЕНИИ СБОРОБЪ**

**ВЪ ВАРШАВСКОМЪ ГУБЕРНІИ**

**ЗА 1887 ГОДЪ.**

РОДЫ ПОДАТЕЙ	О ПОДАТЯХЪ И НЕДО			
	Слѣдовало поступить къ 1-му Января 1887 года	Назначено на 1887 г.	Вновь причислено	
	недоимокъ	оклада	недоимокъ	оклада
	Р у б л и к о п ѣ к и			
<b>I. Подати и окладные платежи:</b>				
<i>1. Дворянскіе налоги.</i>				
Основной поземельный налогъ . . .	22805 8	311783 88	399 8	809 83
Добавочный поземельный налогъ . .	13358 20	161035 22	209 86	191 25
Основная подъемная подать . . . .	17302 74	100000 75	2239 3	487 25
Подъемная добавочная подать . . .	10921 9	42750 —	5907 63	1229 75
Сборъ съ лановыхъ владѣльцевъ . .	— —	128 53	— —	— —
<b>Итого . . .</b>	<b>64387 11</b>	<b>615698 38</b>	<b>8755 60</b>	<b>2718 8</b>
<i>2. Крестьянскіе и посадскіе налоги.</i>				
Основной поземельный налогъ . . .	3390 3	223603 56	1521 72	392 71
Добавочный поземельный налогъ . .	2398 75	108375 46	753 33	203 79
Подъемная подать . . . . .	3890 31	181424 —	824 —	422 50
<b>Итого . . .</b>	<b>9679 9</b>	<b>513403 2</b>	<b>3099 5</b>	<b>1019 —</b>
<i>3. Городскія подати.</i>				
Подъемная подать . . . . .	7242 27	47313 85	187 50	23 63
Контингентъ ливерунковый . . . .	105 65	1363 37	— —	— —
Отмѣнные налоги . . . . .	603 68	— —	— —	— —
<b>Итого . . .</b>	<b>7951 60</b>	<b>48677 22</b>	<b>187 50</b>	<b>23 63</b>
<i>4. Экзекуционные штрафы.</i> . . .	121880 30	— —	63499 53	— —
<i>5. Губернскіе сборы.</i>				
Страховой . . . . .	86250 40	469349 32	162 45	62 62
Квартирный . . . . .	45345 86	92491 35	17498 10	— —
Дорожный . . . . .	40854 26	134809 36	1072 99	258 31
<b>Итого . . .</b>	<b>172450 52</b>	<b>696650 3</b>	<b>18733 54</b>	<b>320 93</b>
<b>Всего . . .</b>	<b>376348 62</b>	<b>1874428 65</b>	<b>94275 22</b>	<b>4081 64</b>

ИМКАХЪ ПО ВАРШАВСКОЙ ГУБЕРНИИ ЗА 1887 ГОДЪ						
Исключено		Възскано		Осталось къ 1-му Января 1888 года		
недоимокъ	оклада	недоимокъ	оклада	недоимокъ	оклада	В С Е Г О
Р у б л и к о п ѣ й к и						
1211 7	1373 21	14096 77	298149 48	7896 32	13071 2	20967 34
745 62	820 73	9079 17	150712 3	3743 27	9693 71	13436 98
1066 23	818 99	8775 29	91112 56	9700 25	8556 45	18256 70
447 71	420 98	6949 34	38891 33	9431 67	4667 44	14099 11
— —	— —	— —	110 80	— —	17 73	17 73
<b>3470 63</b>	<b>3433 91</b>	<b>38900 57</b>	<b>578976 20</b>	<b>30771 51</b>	<b>36006 35</b>	<b>66777 86</b>
708 45	291 36	10053 5	507975 82	2016 64	6154 84	8171 48
— —	710 42	3918 49	39176 —	3511 28	7451 6	10962 34
— —	— —	47 81	1202 6	57 84	161 31	219 15
— —	— —	— —	— —	603 68	— —	603 68
— —	710 42	3966 30	40378 6	4172 80	7612 37	11785 17
14209 57	— —	29399 44	— —	141770 82	— —	141770 82
2577 53	99 70	55097 10	419734 82	28738 22	49577 42	78315 64
270	— —	53419 31	52191 81	9421 95	40299 54	49721 49
514 57	74 95	24665 29	106044 69	16747 39	28948 3	45695 42
<b>3094 80</b>	<b>174 65</b>	<b>133181 70</b>	<b>577971 32</b>	<b>54907 56</b>	<b>118824 99</b>	<b>173732 55</b>
<b>21483 45</b>	<b>4610 34</b>	<b>215501 6</b>	<b>1705301 40</b>	<b>233639 33</b>	<b>168598 55</b>	<b>402237 88</b>

РОДЫ ПОДАТЕЙ	О ПОДАТЯХЪ И НЕДО					
	Слѣдовало поступить къ 1-му Января 1887 года		Назначено на 1887 г.		Вновь причислено	
	НЕДОИМОКЪ		ОКЛАДА		НЕДОИМОКЪ	
	ОКЛАДА		НЕДОИМОКЪ		ОКЛАДА	
Р у б л и к о п ѣ к и						
<b>II. Другихъ разныхъ взносовъ.</b>						
По вѣдомству:						
Военнаго Министерства . . . . .	36472 63	19027 22	—	—	—	—
Министерство Финансовъ:						
Департамента Государственнаго Казначейства . . . . .	10600559 95	647188 55	—	—	—	—
Департамента Неокладныхъ Сборовъ.	141827 88	97980 65	5791 31	1829 73		
Департамента Торговли и Мануфактуръ . . . . .	66078 7	68617 —	—	—	—	—
Особенной Канцелярии по Кредитной Части . . . . .	67191 76	36513 83	1751 33	513 63		
Министерство Государственныхъ Имуществъ:						
Лѣсной Департаментъ . . . . .	353981 81	119946 22	3665 17	2506 74		
Горный Департаментъ . . . . .	61609 73	—	—	—	—	—
Министерство Внутреннихъ Дѣлъ.	68396 47	55995 11	18007 50	4660 31		
Министерство Народнаго Просвѣщенія . . . . .	3186 8	—	—	—	—	—
Министерство Путей Сообщенія . . . . .	19207 57	63657 30	—	—	—	—
Министерство Юстиціи . . . . .	15326 42	9415 37	—	—	—	—
Государственный Контроль . . . . .	11033 69	—	—	—	—	—
Итого . . . . .	11444872 6	1118341 25	29215 31	9510 41		
Всего . . . . .	11821220 68	2992769 90	123490 53	13592 5		

\*) *Примѣчаніе.* Въ этой суммѣ заключаются числящіеся въ недоимкѣ на змеритальномъ фондѣ Царства Польскаго 11,137,133 руб. 92 коп., израсходованные казною на производство пеней на счетъ того фонда.

ИМКАХЪ ПО ВАРШАВСКОЙ ГУБЕРНИИ ЗА 1887 ГОДЪ								
Исключено		Взыскано		Осталось къ 1-му Января 1888 года				
НЕДОИМОКЪ		ОКЛАДА		НЕДОИМОКЪ		ОКЛАДА		
ОКЛАДА		НЕДОИМОКЪ		ОКЛАДА		В С Е Г О		
Р у б л и к о п ѣ й к и								
—	—	—	—	7 43	18712 50	36465 20	314 72	36779 92
322 38	291 58	10626 91	8413 65	10589610 66	638483 32	11228093*) 98		
9266 28	788 38	17491 12	53988 90	120861 79	45033 10	165894 89		
345 50	161 —	8361 80	30233 10	57370 77	38222 90	95593 67		
18 14	—	—	3276 28	33949 22	65648 67	3078 24	68726 91	
14074 42	438 —	55904 52	51453 58	287668 4	70561 38	358229 42		
—	—	—	1631 81	—	—	59977 92	—	59977 92
736 32	419 10	45316 80	19102 22	40350 85	41134 10	81484 95		
—	—	—	—	238 50	—	—	—	2947 58
—	—	1667 18	1593 41	59018 17	17614 16	2971 95	—	20586 11
718 39	166 14	1015 17	2293 23	13592 36	6956 —	—	—	20548 36
—	—	—	—	200 84	—	—	—	10832 85
25481 93	3931 38	145664 59	277164 57	11302940 85	846755 71	12149696 56		
46965 38	8541 72	361165 65	1982465 97	11536580 18	1015354 26	12551934 44		

Вѣдомость № 5.

О ЧИСЛѢ И РОДѢ ПРЕСТУПЛЕНІЙ

ВЪ ВАРШАВСКОЙ ГУБЕРНІИ

ЗА 1887 ГОДЪ.



РОДЪ ПРЕСТУПЛЕНІЙ	Число преступленій	В ъ т о м ъ								ч и о л ѣ			Возрастъ преступниковъ													
		Число преступниковъ	Дворянъ попомстственныхъ				Дворянъ личныхъ				Крестьянъ	Военнаго сословія	Другихъ сословія	ниже 17	17—21	21—50	51—60	свыше 60								
			мужчинъ	и	женщинъ	и	женщинъ	и	женщинъ	и									женщинъ							
3. Противъ уставовъ таможенныхъ . . . . .	18	28	5	—	—	—	—	5	1	13	4	10	—	—	—	—	2	1	24	3	2	1	—	—		
4. Подбѣла монеты и ассигнацій . . . . .	24	27	—	—	—	—	—	—	—	—	—	2	—	—	—	—	—	—	27	—	—	—	—	—		
5. Другія преступленія противъ собственности Государства . . . . .	9	11	—	—	—	—	—	—	—	—	—	4	—	—	—	—	—	—	11	—	—	—	—	—		
<b>Противъ личности.</b>																										
1. Самоубійство . . . . .	43	28	22	—	—	—	—	2	3	14	13	12	6	—	—	—	—	2	2	25	20	1	—	—	—	
2. Самоубійство . . . . .	—	—	—	—	—	—	—	—	—	—	—	—	—	—	—	—	—	—	—	—	—	—	—	—	—	
3. Нанесеніе ранъ и оставленіе въ опасности . . . . .	60	102	12	—	—	—	—	3	1	46	6	53	5	—	—	—	—	3	—	99	12	—	—	—	—	
4. Противъ чести вообще . . . . .	7	8	—	—	—	—	—	—	—	—	—	2	—	—	—	—	—	—	—	8	—	—	—	—	—	
5. Противъ цѣломудрія женщинъ . . . . .	4	5	—	—	—	—	—	—	—	—	—	2	—	—	—	—	—	—	—	5	—	—	—	—	—	
6. Противъ семейнаго и родственнаго союзовъ . . . . .	5	6	1	—	—	—	—	1	—	5	1	—	—	—	—	—	—	—	—	6	1	—	—	—	—	
<b>Противъ частной собственности.</b>																										
1. Завладѣніе недвижимымъ имуществомъ . . . . .	—	—	—	—	—	—	—	—	—	—	—	—	—	—	—	—	—	—	—	—	—	—	—	—	—	—
2. Воровство - кража и воровство - мошенничество . . . . .	230	392	72	—	—	—	—	9	2	230	46	153	24	—	—	—	—	—	23	3	326	65	43	4	—	
3. Разбой и грабежъ . . . . .	71	93	—	—	—	—	—	—	—	—	—	40	—	—	—	—	—	—	—	91	—	—	—	—	—	
4. Поджогъ . . . . .	7	11	—	—	—	—	—	—	—	—	—	7	—	—	—	—	—	—	—	1	—	—	—	—	—	
5. Истребленіе имущества взрывомъ, потопленіемъ и т. п. . . . .	2	—	—	—	—	—	—	—	—	—	—	—	—	—	—	—	—	—	—	—	—	—	—	—	—	
6. Другія преступленія противъ частной собственности . . . . .	33	36	4	—	—	—	—	—	—	—	—	13	1	—	—	—	—	—	—	2	—	—	—	—	—	
7. Преступленія, явившіяся въ слѣдствіе нечаянныхъ случаевъ . . . . .	—	—	—	—	—	—	—	—	—	—	—	—	—	—	—	—	—	—	—	—	—	—	—	—	—	
8. Преступленія, изыятія изъ разбирательства Мирныхъ Судебныхъ Установленій на основаніи 1289 ст. Уст. Угол. Суд. . . . .	47	43	—	—	—	—	—	—	—	—	—	23	—	—	—	—	—	—	—	—	—	—	—	—	—	
Итого . . . . .	754	1041	170	—	—	—	—	21	2	56	18	561	46	—	—	—	—	—	39	10	918	150	79	10	3	

**О ПОЖАРАХЪ**

**ВЪ ВАРШАВСКОЙ ГУБЕРНИИ**

**ЗА 1887 ГОДЪ.**

ГОРОДА И УѢЗДЫ	Въ зимніе мѣсяцы			Въ весенніе мѣсяцы		
	Число пожа- ровъ	Число погорѣ- вшихъ дворовъ	Сумма убыт- ковъ	Число пожа- ровъ	Число погорѣ- вшихъ дворовъ	Сумма убыт- ковъ
г. Новый-Дворъ . . . . .	—	—	—	—	—	—
Варшавскій уѣздъ . . . . .	7	9	4137	15	22	12117
г. Блоне . . . . .	1	1	1243	1	3	3700
г. Мѣценовъ . . . . .	—	—	—	—	—	—
Влоцлавскій уѣздъ . . . . .	4	5	766	7	8	2210
г. Влоцлавскъ . . . . .	2	4	518	1	2	3923
г. Брестъ . . . . .	—	—	—	—	—	—
Влоцлавскій уѣздъ . . . . .	2	2	4010	5	5	1967
г. Гройцы . . . . .	1	1	250	1	1	—
г. Варка . . . . .	—	—	—	—	—	—
Гроецкій уѣздъ . . . . .	10	13	6554	12	16	14739
г. Гостынинъ . . . . .	—	—	—	—	—	—
г. Гомбинъ . . . . .	—	—	—	—	—	—
Гостынинскій уѣздъ . . . . .	1	2	328	10	11	1210
г. Кутно . . . . .	—	—	—	—	—	—
Кутновскій уѣздъ . . . . .	4	6	2110	4	7	2566
г. Ловичъ . . . . .	—	—	—	—	—	—
Ловичскій уѣздъ . . . . .	4	4	1522	6	6	1507
г. Нешава . . . . .	—	—	—	—	—	—
Нешавскій уѣздъ . . . . .	6	6	2770	11	11	8173
г. Ново-Минскъ . . . . .	—	—	—	—	—	—
г. Калужинъ . . . . .	—	—	—	—	—	—
Ново-Минскій уѣздъ . . . . .	3	3	2247	12	33	6540
г. Радиминъ . . . . .	—	—	—	—	—	—
Радиминскій уѣздъ . . . . .	2	2	369	10	12	8460
г. Скерновицы . . . . .	—	—	—	—	—	—
Скерновицкій уѣздъ . . . . .	8	8	4957	4	4	2213
г. Сохачевъ . . . . .	1	1	—	—	—	—
Сохачевскій уѣздъ . . . . .	1	1	417	4	7	3502
Въ городахъ . . . . .	5	7	2011	3	6	7628
Въ уѣздахъ . . . . .	52	61	30187	100	142	65204
Всего въ губерніи . . . . .	57	68	32198	103	148	72832

ГОРОДА И УѢЗДЫ	Въ лѣтніе мѣсяцы			Въ осенніе мѣсяцы			Всего въ году			Причина пожара				
	Число пожа- ровъ	Число погорѣ- вшихъ дворовъ	Сумма убыт- ковъ	Число пожа- ровъ	Число погорѣ- вшихъ дворовъ	Сумма убыт- ковъ	Число пожа- ровъ	Число погорѣ- вшихъ дворовъ	Сумма убыт- ковъ	Отъ молніи	Отъ дурнаго устрой- ства печей и трубъ	Отъ неосторож- ности	Отъ поджога	Отъ другихъ причинъ
г. Новый-Дворъ . . . . .	1	2	30	—	—	—	1	2	30	—	—	—	—	1
Варшавскій уѣздъ . . . . .	17	70	32128	14	24	6299	53	125	54681	1	3	3	—	46
г. Блоне . . . . .	1	1	817	—	—	—	3	5	5760	—	—	1	1	1
г. Мѣценовъ . . . . .	2	3	1050	—	—	—	<del>2</del>	<del>3</del>	<del>1050</del>	—	—	2	—	—
Влоцлавскій уѣздъ . . . . .	12	26	6175	4	4	324	27	43	9475	2	2	9	8	6
г. Влоцлавскъ . . . . .	1	1	30	1	1	598	5	8	5074	—	—	4	—	1
г. Брестъ . . . . .	—	—	—	—	—	—	—	—	—	—	—	—	—	—
Влоцлавскій уѣздъ . . . . .	19	19	13100	7	9	3477	33	35	22554	1	4	13	7	8
г. Гройцы . . . . .	—	—	—	—	—	—	2	2	250	—	—	—	—	2
г. Варка . . . . .	1	1	30	2	4	874	3	5	954	—	—	1	—	2
Гроецкій уѣздъ . . . . .	13	20	7667	10	10	6274	45	59	35234	3	1	5	2	34
г. Гостынинъ . . . . .	—	—	—	—	—	—	—	—	—	—	—	—	—	—
г. Гомбинъ . . . . .	1	1	1780	—	—	—	1	1	1780	—	—	—	—	1
Гостынинскій уѣздъ . . . . .	16	18	9154	4	4	1024	31	35	11716	1	—	3	6	21
г. Кутно . . . . .	1	1	—	1	1	2412	2	2	2412	—	1	—	—	1
Кутновскій уѣздъ . . . . .	9	19	3886	6	12	1114	23	44	9676	4	1	3	—	15
г. Ловичъ . . . . .	—	—	—	—	—	—	—	—	—	—	—	—	—	—
Ловичскій уѣздъ . . . . .	6	14	5740	8	27	11049	24	51	19818	2	—	—	1	21
г. Нешава . . . . .	—	—	—	—	—	—	—	—	—	—	—	—	—	—
Нешавскій уѣздъ . . . . .	18	21	9873	7	7	3332	42	45	24148	1	1	6	7	27
г. Ново-Минскъ . . . . .	—	—	—	—	—	—	—	—	—	—	—	—	—	—
г. Калужинъ . . . . .	—	—	—	—	—	—	—	—	—	—	—	—	—	—
Ново-Минскій уѣздъ . . . . .	9	22	9920	6	9	7680	30	67	26387	—	3	6	2	19
г. Радиминъ . . . . .	1	1	1352	—	—	—	1	1	1352	—	—	—	—	1
Радиминскій уѣздъ . . . . .	8	8	2730	4	4	2319	24	26	13878	1	—	—	—	23
г. Скерновицы . . . . .	3	3	127	—	—	—	3	3	127	—	—	—	—	3
Скерновицкій уѣздъ . . . . .	4	4	1157	—	—	—	16	16	8327	4	2	2	—	8
г. Сохачевъ . . . . .	—	—	—	—	—	—	1	1	—	—	—	—	—	1
Сохачевскій уѣздъ . . . . .	5	14	968	5	10	2458	15	32	7345	1	1	1	—	12
Въ городахъ . . . . .	12	14	5266	4	6	3884	24	33	18789	—	1	8	1	14
Въ уѣздахъ . . . . .	136	255	102498	75	120	45350	363	578	243239	21	18	51	33	240
Всего въ губерніи . . . . .	148	269	107764	79	126	49234	387	611	262028	21	19	59	34	254





## ВѢДОМОСТЬ

о числѣ учебныхъ заведеній и учащихся въ Варшавской губерніи  
за 1887 годъ.

Наименованіе учебныхъ заведеній	Въ городахъ			Въ деревняхъ и посадахъ			Всего въ губерніи				
	Число учебн. заведеній	Число учащихся		Число учебн. заведеній	Число учащихся		Число учебн. заведеній	Число учащихся			
		муж. п.	жен. п.		муж. п.	жен. п.		муж. п.	жен. п.	обое. п.	
Реальная училища.....	2	441	—	—	—	—	2	441	—	441	
Прогимназія для женскаго пола	1	—	86	—	—	—	1	—	86	86	
Начальныя училища	для мужскаго пола	11	1080	—	7	641	—	18	1721	—	1721
	для женскаго пола	10	—	823	7	—	584	17	—	1407	1407
	для обоего пола..	20	1137	526	319	12801	7458	339	13938	7984	21922
Воскресно-ремеслен. училища	11	512	—	1	35	—	12	547	—	547	
Частныя училища	для мужскаго пола	3	172	—	—	—	—	3	172	—	172
	для женскаго пола	11	—	392	4	—	119	15	—	511	511
	для обоего пола..	3	23	54	30	1509	1120	33	1532	1174	2706
Училища при церквяхъ иностранныхъ исповѣданій (евангелическіе кантораты).....	2	—	—	101	628	479	103	628	479	1107	
Учительская семинарія.....	—	—	—	1	71	—	1	71	—	71	
Римско-католическ. духовная семинарія въ г. Влоцлавскѣ..	1	126	—	—	—	—	1	126	—	126	
Образцовое училище при учительской семинаріи.....	—	—	—	1	49	—	1	49	—	49	
Всего.....	75	3491	1881	471	15734	9760	546	19225	11641	30866	

Вѣдомость № 9.

**О ДОХОДАХЪ И РАСХОДАХЪ**

ПО ГОРОДАМЪ

ВАРШАВСКОЙ ГУБЕРНІИ

ЗА 1887 ГОДЪ.

ГОРОДА и УЕЗДЫ	ДОХОДЫ										ИТОГО	Число населенных пунктов, в том числе по уездам			
	ОБЫКНОВЕННЫЕ														
	Съ городских имуществ и оборонных статей	Сборн съ владельцев недвижимых имуществ	Сборн съ промышленников	Налоги косвенные	Доходы вспомогательные	Доходы мелочных и случайных	Итого	Изъ земли, изъ по-родств, изъ промыслов, изъ водопольз и др. летъ пользования							
Р	У	Б	Л	И	И	К	О	П	Ф	Я	К	И			
<i>Варшавский уезд.</i>															
г. Новый-Дворъ . . .	1649	16	87	25	34	25	—	—	1337	57	5	—	8113	23	—
<i>Вилниский уезд.</i>															
г. Влоно . . . . .	802	56 1/2	—	—	106	75	551	—	1201	—	—	—	2061	30 1/2	998
г. Мицпова . . . . .	1351	75 1/2	—	—	706	72	606	45	1583	88	—	—	4248	80 1/2	794
<i>Влоцлавский уезд.</i>															
г. Влоцлавекъ . . .	6338	90	4166	52	4347	50	7074	59	—	—	56	27 1/2	21983	78 1/2	7765
г. Брестъ . . . . .	1771	23	—	—	202	46	17	21	1092	76	63	14	3146	50	245
<i>Гостинский уезд.</i>															
г. Гостиница . . . .	11777	64	—	—	326	79	1500	—	1527	37 1/2	180	50	16312	30 1/2	291
г. Гомбиль . . . . .	2652	60 1/2	—	—	386	67	400	20	1491	2	14	—	5199	49 1/2	200
<i>Гроенский уезд.</i>															
г. Гройцы . . . . .	1607	86 1/2	—	—	213	75	331	60	921	73 1/2	173	66	3248	61	365
г. Варка . . . . .	930	98 1/2	—	—	213	6	465	95	1065	30	—	—	2675	20 1/2	1767
<i>Кутновский уезд.</i>															
г. Кутно . . . . .	2466	83	166	1	256	47 1/2	1082	37 1/2	872	50	115	59 1/2	4948	78 1/2	3851
<i>Ловичский уезд.</i>															
г. Ловичъ . . . . .	4018	52	—	—	800	10	1015	91	3706	37	248	42	9789	32	10764
<i>Пешавский уезд.</i>															
г. Пешава . . . . .	504	12 1/2	—	—	84	40	46	80	986	38	316	00	1937	30 1/2	1797
<i>Ново-Минский уезд.</i>															
г. Ново-Минскъ . . .	—	—	252	82	129	32	968	70	942	40	215	—	2508	24	1609
г. Калущинъ . . . . .	—	—	237	81	100	75	1250	—	532	38	17	—	2137	89	928
<i>Радзивиловский уезд.</i>															
г. Радзивиловъ . . .	588	98	277	22 1/2	156	15	—	—	661	12	—	—	1683	17 1/2	1286
<i>Скерневицкий уезд.</i>															
г. Скерневицы . . .	2109	22	—	—	1048	5	405	50	3605	13	1201	38	8369	28	2923
<i>Сожачевский уезд.</i>															
г. Сожачевъ . . . . .	1554	19	—	—	543	60	218	30	954	97 1/2	1815	46	5086	52 1/2	—
Итого . . . . .	40428	56	5177	83 1/2	9605	70 1/2	15034	68 1/2	22480	84 1/2	4422	3	98044	45	36550

ВСЕГО	РАСХОДЫ										ИТОГО	Число населенных пунктов, в том числе по уездам				
	ТЕКУЩИЕ															
	Содержание жилья и лиц городского управления	Содержание городских учреждений	Наружное благоустройство города	Содержание благотворительных учреждений	Уплата долгов	Мелочные и экстраординарные расходы	Итого	По сметам на содержание постройкой частей и по другим работам на казенный счет								
Р	У	Б	Л	И	И	К	О	П	Ф	Я	К	И				
3118	23	1494	60 1/2	20	56 1/4	91	—	93	25	—	1068	8	2687	50 3/4	187	
3660	1/4	1431	21 1/2	597	67 1/2	300	99	45	39	—	557	15 1/2	2932	42 1/2	—	
5043	46	2768	81 1/2	206	61	94	4	123	—	—	156	59	3349	5 1/2	1388	
29748	93 1/2	7129	93	2039	31	2875	25	917	34	7000	—	577	62	20039	35	7318
3392	67 1/2	1209	40	107	62	621	12	51	22	130	90	128	40	2245	66	590
16603	96 1/2	3458	93	770	1 1/2	755	6	455	75	—	250	52	5699	29 1/2	—	
5398	49 1/2	3453	71	255	61	497	23	378	32	—	179	21	4764	8	481	
8614	2 1/2	2022	61	1022	96 1/2	45	—	295	—	—	764	97	4140	54 1/2	719	
4442	69	2686	36	23	15 1/2	582	59	450	—	154	37 1/2	150	4046	18	359	
8800	14 1/2	3035	28	1243	40 1/2	979	8	79	65	—	562	57	5899	98 1/2	827	
20554	4	4597	67	1356	—	450	76	1341	90	180	—	330	50	8306	83	6059
3794	56 1/2	1531	70	547	28	168	45	83	89	327	—	384	22	3042	54	656
4178	1	1261	68	1657	80 1/2	—	—	77	91	908	5 1/2	243	42	4048	77	119
3066	69	1623	82	818	92	—	—	102	30	—	—	55	81	2601	5	—
2970	35	1530	55	930	36	110	35	21	18	—	—	100	81	2693	25	—
11292	28	2368	19	1194	94	1170	54	798	60	4515	—	107	2	10154	29	—
5086	52 1/2	2203	68	1206	42 1/2	131	70	125	18	—	—	110	79 1/2	3777	78	1001
133606	8 1/2	43735	4 1/2	13007	65 3/4	8373	16	5430	99	13215	33	6767	69	90428	87 3/4	19710

ВѢДОМОСТЬ

о запасныхъ и неприкосновенныхъ капиталахъ, принадлежащихъ городамъ

ВАРШАВСКОЙ ГУБЕРНІИ

за 1887 годъ.

ГОРОДА и УѢЗДЫ	Къ 1-му Января 1887 года состояло капиталовъ			Въ 1887 году		Къ 1-му Января 1888 года состоять капиталовъ			
	Запас- ныхъ	Неприкос- новенныхъ	Итого	Прибыло	Убыло	Запас- ныхъ	Неприкос- новенныхъ	Итого	
									Р у б л и к о ш ѣ й к и
<i>Варшавскій уездъ.</i>									
г. Новый-Дворъ . . .	1909 96 1/4	8558 11	5463 7 1/4	—	—	1909 96 1/4	8558 11	5463 7 1/4	
<i>Блонскій уездъ.</i>									
г. Блоня . . . . .	7324 77	270 —	8094 77	—	—	7324 77	270 —	7594 77	
г. Мшановъ . . . . .	17991 37 1/2	3547 82	21539 19 1/2	—	—	17991 37 1/2	3547 82	21539 19 1/2	
<i>Влоцлавскій уездъ.</i>									
г. Влоцлавскъ . . .	74275 90 1/2	9395 24	83671 28 1/2	—	—	74275 90 1/2	9395 24	83671 28 1/2	
г. Врестъ . . . . .	4479 28 1/2	15778 88	20258 10 1/2	—	—	4479 28 1/2	15778 88	20258 10 1/2	
<i>Гродненскій уездъ.</i>									
г. Гродны . . . . .	14562 57	806 98	15371 55	—	—	14562 57	806 98	15371 55	
г. Варжа . . . . .	8756 42 1/2	5232 94	13989 36 1/2	—	—	8756 42 1/2	5232 94	13989 36 1/2	
<i>Гостыинскій уездъ.</i>									
г. Гостыинь . . . .	85176 84 1/2	13814 83	98991 67 1/2	—	—	85176 84 1/2	13814 83	98991 67 1/2	
г. Гомбани . . . . .	18957 61 1/2	5156 26	24113 87 1/2	—	—	18957 61 1/2	5156 26	24113 87 1/2	
<i>Кутновскій уездъ.</i>									
г. Кутно . . . . .	7088 64	313 50	7402 14	—	—	7088 64	313 50	7402 14	
<i>Ловичскій уездъ.</i>									
г. Ловичъ . . . . .	47012 79 1/2	732 17 1/2	47744 97	—	—	44630 13 1/2	732 17 1/2	45371 31	
<i>Лешавскій уездъ.</i>									
г. Нешава . . . . .	1520 23 1/2	9338 85	10859 8 1/2	—	—	1520 23 1/2	9338 85	10859 8 1/2	
<i>Ново-Минскій уездъ.</i>									
г. Ново-Минскъ . . .	2226 14 1/2	—	2226 14 1/2	408 5	—	2634 19 1/2	—	2944 19 1/2	
г. Калужинъ . . . .	1400 —	—	1400 —	—	—	1400 —	—	1400 —	
<i>Радзивиловскій уездъ.</i>									
г. Радзивиловъ . . .	1999 99 1/2	25 —	2024 99 1/2	—	—	1999 99 1/2	25 —	2024 99 1/2	
<i>Скерневицскій уездъ.</i>									
г. Скерневицы . . . .	46462 81 1/4	1120 35	47583 16 1/4	1000 —	—	47462 81 1/4	1120 35	48583 16 1/4	
<i>Сохачевскій уездъ.</i>									
г. Сохачевъ . . . . .	12915 28 1/2	1490 46	14405 74 1/2	—	—	12915 28 1/2	1490 46	14405 74 1/2	
Всего . . . . .	354560 75	70578 69 1/2	425139 44 1/2	1408 5	2873 00	359095 14	70578 69 1/2	429073 83 1/2	

## О БОЛЬНИЦАХЪ

ВЪ ВАРШАВСКОЙ ГУБЕРНІИ

за 1887 годъ.

Название больницы	Число штартовых кроватей	Въ 1887 году состояло больницъ	Среднее время пребывания одного больного въ заведеніи	
			дней	Въ сутки среднимъ числомъ состояло больницъ
Въ уѣздномъ городѣ Влоцлавскѣ . . . . .	54	784	26,1	56,1
„ Гройцахъ . . . . .	18	212	30,0	17,5
„ Кутяѣ . . . . .	60	318	45,5	39,6
„ Ловичѣ . . . . .	35	469	22,2	28,0
„ Скерневицахъ . . . . .	12	135	21,2	11,0
Въ дер. Мѣни, Ново-Минскаго уѣзда . . . . .	18	296	29,9	24,2
Лѣтнія въ селеніи Цѣхоцинкѣ, Нешавскаго уѣзда .	50	138	36,2	42,2
Итого . . . . .	247	2352	29,1	190,0

На 100 больницъ было умершихъ	Оборотъ суммъ по содержанию больницъ въ 1887 году				Стоимость содержанія одного больного составила въ сутки			
	Доходъ		Расходъ		На продовольствіе	На лекарства	На другія потребности	ВСЕГО
	Рубли и копейки				въ копейкахъ			
9,0	10770	54	7849	32 1/2	9,0	2,2	25,9	37,1
16,0	4303	94 1/2	4118	50 1/2	12,0	2,0	32,7	47,2
14,5	6980	27 1/2	4727	63	13,1	1,2	16,9	31,2
7,2	6108	24 1/2	5298	59	8,9	0,7	40,0	49,6
10,0	2326	03	1762	06 1/2	10,0	1,4	32,2	43,7
11,1	5784	03 1/2	5252	46	15,4	2,1	36,4	53,9
1,2	10499	16	10464	35 1/2	30,0	2,1	78,0	110,1
10,0	46772	23	39472	93	99,0	11,2	262,2	373,0

**О БОГАДѢЛЬНЯХЪ И ПРИЮТАХЪ**

**ВЪ ВАРШАВСКОЙ ГУБЕРНІИ**

**ЗА 1887 ГОДЪ.**

Название заведений	Къ 1 Января 1887 г. находилось лицъ	Въ теченіи года по-ступило	Было всего
<i>Богодѣльни:</i>			
Ловичская . . . . .	6	1	7
Гроецкая . . . . .	10	1	11
Скерневицкая . . . . .	11	1	12
Влоцлавская . . . . .	30	5	35
Ново-Минская . . . . .	6	2	8
Нешавская (Крживдовъ) . . . . .	6	—	6
Нешавская (Беньновъ) . . . . .	6	—	6
Брестъ-Кувяская . . . . .	12	1	13
Итого . . . . .	87	11	98
<i>Дѣтскіе пріюты:</i>			
Влоцлавскій . . . . .	28	95	123
Ловичскій . . . . .	120	13	133
Итого . . . . .	148	108	256

По разнаму при- чинамъ	Ч Б Ы Н О		Осталось къ 1 Января 1888 года	Смѣтное число лицъ въ сутки	Среднее число при- зрѣваемыхъ въ сутки	На сто больныхъ было умершихъ	Среднее время пре- быванія одного че- ловѣка въ заведеніи	Смѣтное число су- токъ	Дѣйствительное число сутокъ, проведенное при- зрѣваемыми въ заведеніи
	Умерло	Всего							
1	—	1	6	6	5,0	—	309,1	2190	2165
—	2	2	9	10	10,0	18,1	331,2	3650	3650
—	3	3	9	10	10,7	25,0	325,5	3650	3906
—	5	5	30	30	30,0	14,2	312,8	10950	10950
—	—	—	8	6	8,0	—	365,0	2190	2920
—	—	—	6	6	6,0	—	365,0	2190	2190
—	—	—	6	6	6,0	—	365,0	2190	2190
—	1	1	12	12	12,0	7,6	336,7	4380	4380
1	11	12	86	86	88,0	11,2	330,0	31890	32351
—	—	—	123	45	48,0	—	119,4	13500	14688
19	—	19	114	70	72,7	—	163,0	21000	21810
19	—	19	237	115	121,0	—	142,5	34500	36498