



ОБЗОРЪ

ВАРШАВСКОЙ ГУБЕРНІИ

ЗА 1889 ГОДЪ.



(ПРИЛОЖЕНИЕ КЪ ВСЕПОДДАННЬИШЕМУ ОТЧЕТУ).



ОГЛАВЛЕНИЕ.

I. Естественныя и производительныя силы губерніи и экономическая дѣятельность населенія.

	Стран
а. Земледѣліе	1
б. Обеспеченіе народнаго продовольствія	5
в. Промышленность заводская и фабричная	—
г. Ремесленная и мелкая домашняя промышленность	6
д. Торговля	7
е. Движеніе населенія	8

II. Подати и повинности.

а. Окладные сборы	15
б. Губернскіе сборы:	
1) страховой сбор	16
2) дорожный сбор	18
3) квартирный сбор	19
4) сборъ на расходы по пресѣченію чумы рогатаго скота	21
5) транспортный сбор	22
в. Городскіе доходы и расходы	23
г. Акцизные сборы	24
д. Отправленіе натуральныхъ повинностей:	
1) воинская повинность	29
2) квартирная повинность	32
3) подводная повинность	35

III. Общественное благоустройство и благочиніе.

а. Казенныя зданія	36
б. Военскія казармы	38
в. Римско-католическіе костелы	—
г. Городскія и общественныя зданія	—
д. Дороги, мосты и переправы	41
е. Почты	42
ж. Народная нравственность	—
з. Арестанты, тюрьмы и этапы	43
и. Пожары	62

IV. Народное здравіе и общественное призрѣніе.

	Стран.
а. Врачи	64
б. Больницы	65
в. Богадѣльни и пріюты	66
г. Эпизоотія	67
д. Насильственныя смерти	70

V. Народное просвѣщеніе.

а. Учебныя заведенія	71
б. Библіотека и кабинеты при учебныхъ заведеніяхъ	72

VI. Крестьянское дѣло.

а. Дѣятельность крестьянскихъ учреждений	73
б. Гминныя управленія	75
в. Ссудо-сберегательныя кассы	—

Приложенія къ обзору Варшавской губерніи. за 1889 годъ.

- 1) Вѣдомость объ урожаѣ.
- 2) " о фабрикахъ и заводахъ.
- 3) " о движеніи населенія.
- 4) " о поступленіи сборовъ.
- 5) " о числѣ и родѣ преступленій.
- 6) " о пожарахъ.
- 7) " о насильственныхъ и случайныхъ смертяхъ.
- 8) " о числѣ учебныхъ заведеній и учащихся.
- 9) " о доходахъ и расходахъ по городамъ.
- 10) " о запасныхъ и неприкосновенныхъ капиталахъ городовъ.
- 11) " о больницахъ.
- 12) " о богадѣльняхъ и пріютахъ.

О Б З О Р Ъ

ВАРШАВСКОЙ ГУБЕРНИИ

ЗА 1889 ГОДЪ.

I. Естественныя и производительныя силы губерніи и экономическая дѣятельность населенія.

а) Земледѣ-
ліе.

Отчетный годъ былъ для мѣстнаго земледѣлія исключительно тяжелымъ, при чемъ причины тому заключались главнымъ образомъ въ весьма неблагоприятныхъ атмосферическихъ условіяхъ. Зима 1888/9 г. была очень переменчива, такъ что сильные морозы нѣсколько разъ внезапно смѣнялись оттепелями и на оборотъ, вслѣдствіе чего озимые посѣвы стояли то подъ льдомъ, то подъ водою. Поздняя и холодная весна не благоприятствовала яровымъ посѣвамъ, которые были произведены значительно позже обыкновеннаго. Апрѣль и Май были сухи и исключительно холодны, въ Іюнь же и Іюль господствовали сильныя жары, также сопровождавшіяся засухою. Совокупность всѣхъ этихъ причинъ имѣла послѣдствіемъ то, что зерновые хлѣба выросли въ соломѣ весьма мало, и что и самое зерно не успѣло развиваться надлежащимъ образомъ.

Корнеплодные растенія, хотя вообще и менѣе боятся жаровъ и засухи чѣмъ растенія колосовыя, но тѣмъ не менѣе также неминуемо подверглись бы участи послѣднихъ, если бы они не были спасены начавшимися въ Августѣ дождями. Благодаря своевременному еще появленію таковыхъ, изъ корнеплодныхъ особенно поправился картофель, который далъ урожай довольно хорошій; урожай же сахарной свекловицы былъ средній.

Сборъ сѣна (въ особенности втораго покоса), клевера и другихъ кормовыхъ травъ былъ вполне удовлетворительный, чѣмъ хотя отчасти уравновѣсился ущербъ, нанесенный сельскому хозяйству крайне скуднымъ урожаемъ соломы. Этого послѣдняго, весьма важнаго въ хозяйствѣ, продукта была получена едва половина, а во многихъ мѣстахъ едва четвертая часть обыкновеннаго количества, вслѣдствіе

чего цѣна на солому достигла небывалыхъ размѣровъ 35—40 копѣекъ за пудъ, что въ иныхъ мѣстностяхъ превышаетъ цѣну на сѣно.

Повсемѣстно чувствуемый недостатокъ соломы съ одной стороны уже вызвалъ въ немаломъ числѣ хозяйствъ, какъ крупныхъ такъ и мелкихъ, уменьшеніе численности домашняго скота, который, въ виду грозившей безкормицы, еще осенью 1889 г. стали сбывать за низкую цѣну, а съ другой стороны— имѣя послѣдствіемъ своимъ уменьшеніе количества навоза, необходимаго для новаго удобренія полей, остается не безъ вліянія на урожай 1890 года.

На 1889 годъ въ губерніи было посеяно:

озимыхъ хлѣбовъ.....	291,645	четвертей
яровыхъ хлѣбовъ.....	280,064	„
картофеля.....	849,593	„

Собрано же въ томъ году:

озимыхъ хлѣбовъ.....	1,129,151	четв., или самъ	3,87
яровыхъ хлѣбовъ.....	776,340	„ „ „	2,77
картофеля.....	4,604,152	„ „ „	5,42

Изъ сравненія этихъ цифръ съ данными Обзора губерніи за 1888 годъ оказывается, что въ отчетномъ году собрано:

менѣе — озимыхъ на.....	468,049	четв.
„ яровыхъ „.....	617,786	„

Итого..... 1,085,835 четв., и

болѣе— картофеля на..... 644,257 четв.

Въ частности, т. е. по уѣздамъ и по отдѣльнымъ родамъ хлѣбовъ, степень ихъ урожая показана въ слѣдующей таблицѣ:

У Ѣ З Д Ы	Абсолютный урожай въ четвертяхъ		Р О Д И Л О С Ъ С А М Ъ							
			Пшеница	Рожь	Овесь	Ячмень	Гречиха	Горохъ	Остал. яро- вые хлѣба	Картофель
	Зерновыхъ хлѣбовъ	Картофеля								
Варшавскій.....	170031	488110	4,8	3,9	3,1	4,2	5,1	4,0	5,1	5,3
Блонскій.....	104507	301486	3,3	2,8	1,7	1,9	3,3	1,1	—	5,9
Влоцлавскій.....	138706	341456	4,3	4,0	2,0	3,2	3,3	3,3	7,1	4,3
Гостыньскій.....	141421	400975	4,4	3,4	1,6	3,3	5,3	2,2	2,8	5,4
Гроецкій.....	266634	486230	4,6	4,2	2,8	4,3	6,7	2,5	3,4	5,7
Кутновскій.....	203809	292954	5,6	4,3	3,5	5,3	3,5	2,9	3,7	4,6
Ловичскій.....	172853	433983	4,4	3,7	2,5	2,4	3,4	2,7	4,3	7,1
Нешавскій.....	240120	415950	5,4	3,6	3,4	3,4	4,1	3,5	3,4	4,9

У Ъ З Д Ы	Абсолютный урожай въ четвертяхъ		Р О Д И Л О С Ь С А М Ъ							
			Пшеница	Рожь	Овесь	Ячмень	Гречиха	Горохъ	Остат. яровыхъ хлѣбы	Картофель
	Зерновыхъ хлѣбовъ	Картофеля								
Ново-Минскій...	127038	449200	3,4	3,3	1,8	2,3	4,3	1,5	2,0	5,8
Радиминскій....	110847	421698	4,8	4,0	3,1	3,2	7,0	3,0	—	6,7
Скверневицкій...	107566	299612	3,8	3,3	1,7	3,2	3,8	2,3	4,1	5,4
Сохачевскій....	121959	272498	4,	3,4	1,9	2,7	4,3	3,2	3,2	4,2
Итого....	1905491	4604152	4,60	3,69	2,47	3,30	4,95	2,79	4,46	5,42

Взаимное сравненіе заключающихся въ вышеприведенной таблицѣ цифръ указываетъ на то:

во 1-хъ) что, по среднему для всей губерніи выводу, изъ зерновыхъ хлѣбовъ сравнительно лучший урожай былъ гречихи (4,95), пшеницы (4,60), и остальныхъ яровыхъ (4,46); посредственный урожай ржи (3,60) и ячменя (3,40); неудовлетворительный урожай—гороха (2,79) и въ особености овса (2,47);

во 2-хъ) что, по сравненіи этихъ процентовъ урожайности съ процентами за 1888 годъ, только одна гречиха родилась въ отчетномъ году лучше, всѣ же остальные хлѣба— въ большей или меньшей степени хуже (напр., овесъ ровно вдвое меньше);

и въ 3-хъ) что самый слабый урожай (ниже средней губернской нормы), имѣлъ мѣсто въ уѣздахъ: Блонскомъ, Гостынскомъ, Ново-Минскомъ, Скверневицкомъ и Сохачевскомъ.

Въ слѣдующей таблицѣ показано какимъ образомъ собраные въ отчетномъ году зерновые хлѣба и картофель распредѣлялись по каждому изъ существующихъ въ губерніи родовъ хозяйствъ: дворянскихъ, горожанъ-хлѣбонашцевъ и собственниковъ крестьянъ.

На земляхъ	Посѣяно			С о б р а н о			Урожай		
	Озимыхъ хлѣбовъ	Яровыхъ хлѣбовъ	Карто-феля	Озимыхъ хлѣбовъ	Яровыхъ хлѣбовъ	Карто-феля	Озимыхъ хлѣбовъ	Яровыхъ хлѣбовъ	Карто-феля
Владѣльческихъ.	129462	131849	290877	551712	403342	1679089	4,26	3,10	5,77
Городскихъ....	3483	3748	9661	14663	10151	59128	4,21	2,70	6,12
Крестьянскихъ..	158700	144467	549055	562776	362847	2865935	3,54	2,51	5,22
Итого....	291645	280064	849593	1129151	776340	4604152	3,87	2,77	5,42

Такимъ образомъ изъ приведенной таблицы явствуетъ, что озимнѣ и картофеля крестьянами собрано болѣе чѣмъ владѣльцами-помѣщиками въ общемъ количественномъ отношеніи, но что процентъ урожайности названныхъ продуктовъ былъ у крестьянъ замѣтно ниже чѣмъ у владѣльцевъ дворянскихъ имѣній.

Урожай свекловицы былъ, какъ уже сказано выше, средній; ея собрано:

	тысячь четвертей:
въ Кутновскомъ уѣздѣ.....	316
„ Гостынскомъ „	146
„ Ловичскомъ „	129
„ Блонскомъ „	126
„ Сохачевскомъ „	114
„ Влоцлавскомъ „	82
„ Гроецкомъ „	60
„ Нешавскомъ „	53
„ Варшавскомъ „	38
„ Скерневицкомъ „	7

Въ остальныхъ двухъ уѣздахъ, Радиминскомъ и Ново-Минскомъ, свекловица не воздѣлывается вовсе.

На основаніи данныхъ, полученныхъ отъ самихъ хозяевъ и отъ гминныхъ войтовъ, цѣны на хлѣбъ и др. продукты сельскаго хозяйства были слѣдующія:

	за корецъ (4,8784 четверика):
пшеницы	6 р. — коп.
ржи	4 „ 60 „
овса	3 „ — „
ячменя	4 „ 25 „
гречихи	4 „ 10 „
гороха	5 „ 50 „
картофеля	1 „ — „
сѣна	за пудъ 37 $\frac{1}{2}$.

Сравнивая эти среднія цѣны съ цѣнами, существовавшими въ 1888 году, усматривается, что въ отчетномъ году таковыя нѣсколько повысились на всѣ продукты, за исключеніемъ пшеницы, которая осталась въ прежней цѣнѣ, и картофеля, который, вслѣдствіе хорошаго его сбора, въ цѣнѣ понизился.

Принявъ за основаніе приведенныя цѣны, можно исчислить стоимость собраннаго въ отчетномъ году во всей губерніи хлѣба и карто-

Феля приблизительно въ двадцать милліоновъ рублей, что составляетъ около 20 рублей хлѣбной продукціи на каждую душу наличнаго населенія губерніи.

Плата за наемный земледѣльческій трудъ практиковалась въ отчетномъ году та же, что и въ 1888 г., т. е. по среднему для губерніи выводу плата эта составляла въ день:

	на харчахъ нанимателя		на собственныхъ работника харчахъ	
а) <i>во время поспѣва:</i>				
конному работнику..	1 р. 50	к.	2 р. —	к.
пѣшему работнику ..	— „ 30	„	— „ 40	„
работницѣ.....	— „ 20	„	— „ 25	„
б) <i>во время сѣнокоса:</i>				
конному работнику..	1 р. 50	к.	1 р. 75	к.
пѣшему работнику..	— „ 45	„	— „ 55	„
работницѣ	— „ 22 ¹ / ₂	„	— „ 30	„
в) <i>во время жатвы:</i>				
конному работнику..	1 р. 80	к.	2 р. —	к.
пѣшему работнику..	— „ 45	„	— „ 60	„
работницѣ	— „ 35	„	— „ 40	„

б) Обеспече-
ніе народна-
го продо-
вольствія.

Хотя урожай зерновыхъ хлѣбовъ въ отчетномъ году, по сравненіи его съ урожаями прежнихъ лѣтъ, и слѣдуетъ признать вообще неудовлетворительнымъ, но, тѣмъ не менѣе, онъ былъ достаточенъ на столько, что вполне обеспечилъ мѣстное народное продовольствіе; отрицательныя же послѣдствія его высказались лишь въ томъ, что излишки хлѣба для сбыта на сторону оказались у большинства хозяевъ, въ особенности мелкихъ, довольно незначительными.

в) Промыш-
ленность за-
водская и фа-
бричная.

Въ отчетномъ году въ губерніи дѣйствовало всего 1667 фабрикъ и заводовъ, съ 26103 рабочими; сумма производства достигла цифры въ 32,215,402 рубля, то есть превысила сумму производства предшествовавшаго года на 999,106 рублей, тогда какъ общее число промышленныхъ заведеній увеличилось только 5-ью.

По роду обрабатываемаго сырья и производимыхъ издѣлій, фабрики и заводы губерніи распредѣляются на слѣдующія шесть главныхъ группъ:

Производства	Число фабрикъ и заводовъ	Сумма производства въ рубляхъ	Число рабочихъ
I. Прядильно-ткацкія и писчебумажныя.	19	9269896	12121
II. Обрабатывающія металлы.....	14	646540	443
III. Химическія.....	80	2148328	1107
IV. Обрабатывающія ископаемыя, не металлическіе продукты.....	107	1046035	2065
V. Обрабатывающія дерево.....	4	23844	70
VI. Обрабатывающія питательныя продукты.....	1443	19080759	10297
Всего.....	1667	32215402	26103

Хотя, какъ сказано выше, общая сумма фабричнаго производства и увеличилась почти на одинъ миллионъ рублей, но это относится не ко всѣмъ отраслямъ промышленности. Расширеніе послѣдней послѣдовало только по производствамъ: I группы — на 664429 р., влѣдствіе открытія вновь временно закрытой писчебумажной фабрики въ с. Езюрнѣ, Варшавскаго уѣзда; III группы — влѣдствіе открытія новыхъ заводовъ газоваго, маргаринаго и церезиноваго въ окрестностяхъ Варшавы; IV группы — на 50890 р. и VI группы на 543724 руб. — влѣдствіе усиленія вообще дѣятельности промышленныхъ заведеній сихъ категорій. Уменьшеніе же производства произошло: по фабрикамъ и заводамъ II группы, т. е., обрабатывающимъ металлы — на значительную сумму въ 1789454 рубля, главнымъ образомъ влѣдствіе закрытія существовавшего въ с. Новой-Прагѣ, Варшавскаго уѣзда, сталелитейнаго и рельсопрокатнаго завода фирмы Лильпортъ, Рау и Левенштейнъ, перенесеннаго отсюда въ Екатеринославскую губернію, и по производствамъ V группы, обрабатывающимъ дерево — на 74492 руб., влѣдствіе закрытія лѣсопиленнаго завода въ Радиминскомъ уѣздѣ.

г) Ремеслен-
ная и мелкая
домашняя
промышлен-
ность.

Въ 1889 году въ Варшавской губерніи работало ремесленниковъ: бондарей 252, бронзовщиковъ 4, булавочниковъ 2, ваточниковъ 40, веревочниковъ 66, гвоздильщиковъ 44, гошовщиковъ 8, гончарей 76, гребенщиковъ 5, жестянщиковъ 125, золотыхъ дѣлъ мастеровъ 16, зонтовщиковъ 2, каменщиковъ 362, каретниковъ 14, кожевниковъ 46, колесниковъ 431, колодезниковъ 5, кондиторовъ 19, конопатчиковъ

4, корзищицковъ 27, котельщицковъ 14, красильщицковъ 57, кровельщицковъ 30, кузнецовъ 1304, маляровъ 48, мостильщицковъ 29, мясниковъ 587, ножевщицковъ 9, органмейстеровъ 2, оружейниковъ 3, парикмахеровъ 8, пекарей 429, печниковъ 72, плотниковъ 367, переплетчицковъ 59, перчаточниковъ 5, подшилщицковъ 8, позументщицковъ 4, портныхъ 1119, пряничниковъ 26, сапожниковъ 2189, скорняковъ 22, слесарей 121, стекольщицковъ 136, столяровъ 579, сѣдельниковъ 21, ткачей 64, токарей 34, трубочистовъ 59, цирюльниковъ 81, часовщицковъ 46, шапочниковъ 137, шляпочниковъ 8, шорниковъ 142, шубниковъ 40, щеточниковъ 7, ситарей 2.

Стоимость годового производства всѣхъ этихъ ремесленниковъ простиралась до 4653430 рублей.

д) Торговля. Изъ сравненія результатовъ генеральной повѣрки торговыхъ и промышленныхъ заведеній по городамъ (кромѣ Варшавы) и гминямъ Варшавской губерніи за 1889 годъ съ результатами такой-же повѣрки за 1888 г. не видно, чтобы общее положеніе торговли по губерніи особенно измѣнилось къ лучшему въ сравненіи съ 1888 годомъ, какъ въ виду существующихъ затрудненій въ сбытѣ произведеній мѣстной промышленности и сельскаго хозяйства, такъ и влѣдствіе бывшаго неурожая, который не могъ не отразиться невыгоднымъ образомъ на общемъ положеніи торговыхъ дѣлъ.

Въ отчетномъ году было выбрано слѣдующее количество торговыхъ документовъ:

	годовыхъ	полугодовыхъ
Свидѣтельствъ I гильдіи.....	13	—
Свидѣтельствъ II гильдіи.....	379	17
Свидѣтельствъ на мелочной торгъ.....	3153	157
Промысловыхъ свидѣтельствъ:		
I разряда.....	15	—
II разряда.....	34	—
III разряда.....	317	24
Свидѣтельствъ на развозный торгъ.....	40	1
Свидѣтельствъ на разносный торгъ.....	365	102
Приказчицкихъ свидѣтельствъ:		
I класса.....	120	1
II класса.....	720	78

	годовыхъ	полугодовыхъ
Билетовъ: I гильдіи.....	36	—
II гильдіи.....	424	18
на мелочной торгъ.....	2892	362

Кромѣ того по гор. Ловичу выдано ярмарочныхъ документовъ:

билетовъ II гильдіи.....	58
билетовъ на мелочной торгъ.....	62
приказчичьихъ свидѣтельствъ II класса	3

е) Движеніе населенія.

Какъ матеріалъ для составленія статистики движенія населенія губерніи въ отчетномъ году имѣлись данныя, полученныя изъ трехъ различныхъ источниковъ, а именно:

во 1-хъ) составленныя городскими и гминными управленіями извлеченія изъ книгъ постоянного и непостояннаго населенія о прибылѣ и убылѣ и списочномъ къ 1 Января 1890 года состояніи онаго;

во 2-хъ) квартальныя вѣдомости о родившихся, умершихъ и бракомъ сочетавшихся, доставляемыя, на основаніи Инструкціи 1861 года о веденіи книгъ населенія, въ городскія и гминныя управленія чиновниками, содержащими акты гражданского состоянія всѣхъ вѣроисповѣданій;

въ 3-хъ) таблицы о числѣ родившихся, умершихъ и бракомъ сочетавшихся за весь годъ, представляемыя тѣми-же чиновниками гражданского состоянія губернскому начальству, на основаніи обще обязательнаго во всей Имперіи порядка.

Полнаго взаимнаго сходства цифръ въ таблицахъ всѣхъ трехъ категорій, само собою разумѣется, не можетъ быть, по двумъ причинамъ:

во первыхъ: потому, что въ извлеченіяхъ изъ книгъ населенія показаны между прочимъ рожденія и смерти тѣхъ постоянныхъ жителей губерніи, которые временно проживаютъ по паспортамъ внѣ предѣловъ губерніи, въ другихъ частяхъ государства, тогда какъ въ квартальныхъ вѣдомостяхъ показана лишь та естественная прибыль и убыль населенія, которая происходила именно только въ предѣлахъ губерніи, и

во вторыхъ: потому, что при кропотливыхъ выборкахъ цифръ изъ книгъ слишкомъ миллионнаго населенія и при составленіи числовыхъ таблицъ на основаніи книгъ актовъ гражданского состоянія, составителями легко могли быть допущены ошибки въ счетѣ.

И дѣйствительно, сводка всѣхъ полученныхъ таблицъ (числомъ свыше полуторатысячъ) въ общія уѣздныя и губерскія таблицы, при взаимномъ сличеніи итоговъ, привела къ различнымъ результатамъ. Разногласія въ цифрахъ заключаются въ слѣдующемъ:

	родилось	умерло	заключено браговъ.
а) по таблицамъ, извлеченнымъ изъ книгъ населенія.....	47042	28585	—
б) по квартальнымъ вѣдомостямъ..	44651	26999	8574
в) по таблицамъ чиновниковъ гражданскаго состоянія.....	43322	27464	9005

Въ виду сего и во вниманіе къ тому, что квартальныя вѣдомости суть *поименные* перечни всѣхъ родившихся, умершихъ и вступившихъ въ бракъ лицъ и посему должны быть признаны самымъ достовернымъ источникомъ для опредѣленія движенія населенія, помѣщаемыя въ настоящей статьѣ выводы о таковомъ движеніи и приложенная въ концѣ Обзора вѣдомость № 3— составлены на основаніи упомянутыхъ квартальныхъ вѣдомостей.

Что-же касается распредѣленія умершихъ и сочатавшихся бракомъ по мѣсяцамъ, возрастамъ и по семейному положенію, то такъ какъ въ квартальныхъ вѣдомостяхъ не заключается необходимаго для подобнаго распредѣленія матеріала, то всѣ исчисленія этого именно рода сдѣланы, по необходимости, на основаніи таблицъ третьей категоріи, т. е. представленныхъ чиновниками гражданскаго состоянія губерскому начальству.

Наконецъ, помѣщаемая ниже вѣдомость о списочномъ состояніи населенія губерніи къ 1 Января 1890 года составлена на основаніи извлеченій, сдѣланныхъ городскими и гминными управленіями изъ книгъ населенія, какъ постояннаго такъ и непостояннаго.

Согласно приложенной въ концѣ Обзора вѣдомости № 3 было:

А) Родившихся:

въ городахъ.....	2123	мальч.	2043	дѣв.,	всего	4166
„ селеніяхъ	20066	„	20419	„	„	40485
итого	22189	мальч.	22462	дѣв.,	всего	44651

въ томъ числѣ незаконнорожденныхъ:

въ городахъ.....	69	мальч.	62	дѣв.,	всего	131
„ селеніяхъ	640	„	679	„	„	1319
итого.....	709	мальч.	741	дѣв.,	всего	1450

Б) Умершихъ:

въ городахъ.....	1446	муж.,	1366	женщ.,	всего	2812
„ селеніяхъ.....	11909	„	12278	„	„	24187
Итого.....	13355	муж.,	13644	женщ.,	всего	26999

В) Заключено браковъ:

въ городахъ.....	948
„ селеніяхъ.....	7626
всего.....	8574

Изъ вышеприведенныхъ цифръ можно сдѣлать слѣдующіе о размѣрахъ движенія населенія средніе выводы:

На 100 родившихся мальчиковъ родилось дѣвочекъ: въ городахъ 96,2, въ селеніяхъ 101,75, въ губерніи 101,23.

На 100 всѣхъ родившихся приходится рожденій незаконныхъ: въ городахъ 3,14, въ селеніяхъ 3,25, въ губерніи 3,25.

На 100 жителей приходится родившихся: въ городахъ 3,53, въ селеніяхъ 4,07, въ губерніи 4,0.

На 100 родившихся приходится умершихъ: въ городахъ 67,5, въ селеніяхъ 59,7, въ губерніи 60,4.

На 100 жителей приходится умершихъ: въ городахъ 2,39, въ селеніяхъ 2,43, въ губерніи 2,42.

На 1000 жителей приходится заключенныхъ браковъ: въ городахъ 8,0, въ селеніяхъ 7,6, въ губерніи 7,7.

Избытокъ родившихся надъ умершими равнялся 17652 душамъ, что составляетъ естественный приростъ населенія въ 1,63% (взявъ за основаніе исчисленія списочное состояніе населенія къ 1 Января 1889 г., т. е. 1078479 душъ).

Движеніе населенія по вѣроисповѣданіямъ показано въ слѣдующей таблицѣ:

По исповѣданіямъ	Заключено браковъ	РОДИЛОСЬ									Умерло		
		Законныхъ			Незаконныхъ			Всего					
		м.	ж.	об.п.	м.	ж.	об.п.	м.	ж.	об.п.	м.	ж.	об.п.
Православному. . . .	31	109	127	236	5	2	7	114	129	243	58	44	102
Римско-католическому	6983	17723	18024	35747	622	639	1261	18345	18663	37004	11035	11322	22357
Протестантскому. . .	685	1699	1725	3424	53	65	118	1752	1790	3550	1012	1073	2085
Еврейскому.	875	1949	1845	3794	29	35	64	1978	1880	3858	1250	1205	2455
Итого.	8574	21480	21721	43201	709	741	1450	22189	22462	44651	13355	13644	26999

По таблицамъ, доставленнымъ чиновниками содержащими акты гражданского состоянія показано всего 9005 браговъ; въ томъ числѣ браговъ:

холостыхъ съ дѣвцами.....	6385, или 82 %.
холостыхъ съ вдовами.....	313, „ 3,4 %.
вдовцовъ съ дѣвцами.....	901, „ 9,9 %.
вдовцовъ съ вдовами.....	406, „ 4,5 %.

Въ нижеслѣдующей таблицѣ упомянутыя 9005 паръ брачившихся распределены по возрастамъ.

Возрастъ Жениховъ	Возрастъ Невестъ										
	до 20 лѣтъ	отъ 20—25 лѣтъ	отъ 25—30 лѣтъ	отъ 30—35 лѣтъ	отъ 35—40 лѣтъ	отъ 40—45 лѣтъ	отъ 45—50 лѣтъ	отъ 50—55 лѣтъ	отъ 55—60 лѣтъ	свыше 60 лѣтъ	
до 20 лѣтъ	370	246	77	18	3	—	2				
отъ 20—25 лѣтъ	1331	1802	440	88	26	7	1	1	1		
отъ 25—30 лѣтъ	981	1313	483	111	24	12	2				
отъ 30—35 лѣтъ	158	227	127	59	16	5	4	2			
отъ 35—40 лѣтъ	37	98	53	32	28	7	5	2	—	1	
отъ 40—45 лѣтъ	10	55	43	35	36	19	9	1	1		
отъ 45—50 лѣтъ	3	28	59	28	35	20	14	5	1		
отъ 50—55 лѣтъ	3	14	11	22	22	25	23	22	3	1	
отъ 55—60 лѣтъ	2	11	8	10	11	15	26	15	7	2	
свыше 60 лѣтъ	1	6	10	10	10	20	41	20	17	15	

Въ общемъ числѣ родившихся было:

двоень: 486 мальч. и 427 дѣвочекъ

троень: 6 мальч. и 9 дѣвочекъ.

Случаевъ мертворожденія, кои не включены въ общее число рождений, было: 618 мальчик. и 492 дѣвочки.

По таблицамъ той же третьей категоріи умершихъ показано всего 27464 чел.; распределеніе ихъ по возрастамъ и по времени смерти выражено въ цифрахъ слѣдующей таблицы:

Возрасты У М Е Р Ш И Х Ъ	Январь		Февраль		Мартъ		Апрель		Май		Июнь		Июль		Августъ		Сентябрь		Октябрь		Ноябрь		Декабрь		Всего			
	М.	Ж.	М.	Ж.	М.	Ж.	М.	Ж.	М.	Ж.	М.	Ж.	М.	Ж.	М.	Ж.	М.	Ж.	М.	Ж.	М.	Ж.	М.	Ж.	М.	Ж.	Итого	
До 1 мѣсяца	221	173	137	165	119	135	122	84	110	95	133	144	182	102	98	137	111	126	124	138	114	162	124	1423	1423	1727	1423	3150
отъ 1 до 3 мѣсяцевъ .	133	115	94	72	80	89	67	63	68	77	92	92	104	84	73	60	59	51	50	48	59	74	64	875	875	957	875	1832
" 3 — 6 "	119	92	89	55	49	75	67	64	87	55	123	107	121	94	92	66	44	53	46	52	43	65	60	1016	775	1016	775	1791
" 6 мѣс. до 1 года .	159	142	135	111	114	120	103	94	104	100	170	155	188	170	144	157	111	103	98	119	94	133	121	1590	1467	1590	1467	3067
" 1 года до 5 лѣтъ .	314	288	303	288	247	278	226	222	210	208	288	252	368	341	305	286	277	275	296	326	287	303	321	3473	3301	3473	3301	6774
" 5 до 65 лѣтъ . . .	339	389	296	362	325	342	291	301	295	298	257	276	292	318	254	276	253	239	268	279	312	390	442	3527	3869	3527	3869	7896
" 65 — 70 "	63	82	51	49	65	65	45	42	44	32	22	31	44	38	57	26	45	34	46	49	52	62	68	581	575	581	575	1156
" 70 — 75 "	47	38	51	54	52	59	37	42	30	30	17	23	25	30	22	28	19	29	29	35	34	48	49	419	444	419	444	863
" 75 — 80 "	41	43	34	40	39	32	30	28	15	32	14	30	25	28	24	22	22	26	17	23	39	36	41	322	381	322	381	703
" 80 — 85 "	20	24	19	17	19	13	19	15	13	15	6	17	15	18	8	7	9	7	9	12	19	13	25	154	200	154	200	354
" 85 — 90 "	11	22	9	14	7	8	8	13	4	8	12	4	5	9	9	8	8	6	8	11	11	8	12	97	125	97	125	222
" 90 — 95 "	3	13	3	3	5	5	1	5	3	3	1	4	3	5	3	2	1	1	3	1	4	7	5	32	53	32	53	85
" 95 — 100 "	1	10	3	2	2	2	1	4	1	3	—	2	—	1	2	3	2	—	4	3	5	—	7	15	45	15	45	60
" 100 — 101 "	—	1	1	—	—	—	—	—	—	—	—	—	—	—	—	—	—	—	—	—	—	—	—	—	1	1	—	2
" 101 — 102 "	—	—	—	—	—	—	—	—	1	—	—	—	—	—	—	—	—	—	—	—	—	—	—	—	—	—	—	1
" 102 — 103 "	—	—	—	—	—	—	—	—	—	—	—	—	—	—	—	—	1	—	—	—	—	—	—	—	—	—	—	—
" 104 — 105 "	—	—	—	—	—	—	—	1	—	—	—	—	—	—	—	—	—	—	—	—	—	—	—	—	—	—	—	2
" 107 — 108 "	—	—	—	—	—	—	—	—	—	—	—	—	—	—	—	—	—	—	—	—	—	—	—	—	—	—	—	2
" 114 — 115 "	—	—	—	—	—	—	—	—	—	—	—	—	—	—	—	—	—	—	—	—	—	—	—	—	—	—	—	2
Итого	1471	1433	1225	1238	1222	1236	1017	979	984	957	1135	1107	1372	1238	1117	1039	1023	950	998	1095	1073	1302	1339	13913	13551	13913	13551	27464

Списочное состояніе населенія губерні по книгамъ къ 1 Января 1890 года слѣдующее:

Города и уѣзды	Значилось къ 1 Января 1890 г.						
	Постоянныхъ жителей		Непостоянныхъ жителей		Всего населенія		
	м.	ж.	м.	ж.	м.	ж.	об. п.
г. Новый-Дворъ	2595	2894	191	120	2786	3014	5800
Варшавскій уѣздъ	57348	59904	16497	14687	73845	74591	148436
г. Блоне	927	1000	156	171	1083	1171	2254
г. Мѣоново	3061	3222	319	89	3380	3311	6691
Блонскій уѣздъ	37286	40338	7933	7946	45219	48284	93503
г. Влоцлавскъ	6187	7548	3971	4147	10158	11695	21853
г. Брестъ	977	1050	113	30	1090	1080	2170
Влоцлавскій уѣздъ	35010	35611	3996	3713	39006	39324	78330
г. Гостынинъ	2612	2905	176	47	2788	2952	5740
г. Гомбинъ	2861	2824	205	48	3066	2872	5938
Гостыньскій уѣздъ	36568	38204	2237	2116	38805	40320	79125
г. Гройцы	2219	2400	537	229	2756	2629	5385
г. Варка	2438	2458	120	143	2558	2601	5159
Гроецкій уѣздъ	46183	48530	3905	2851	50088	51381	101469
г. Кутно	4626	4960	291	307	4917	5267	10184
Кутновскій уѣздъ	35195	36101	3041	2342	38236	38443	76679
г. Ловичъ	4135	4280	1290	813	5425	5093	10518
Ловичскій уѣздъ	37451	37634	1493	1134	38944	38768	77712
г. Нешава	1767	1891	98	104	1865	1995	3860
Нешавскій уѣздъ	38791	40818	4365	4239	43156	45057	88213
г. Ново-Минскъ	1721	1763	269	183	1990	1946	3936
г. Калушинъ	3477	3822	188	88	3665	3910	7575
Ново-Минскій уѣздъ	37128	38720	2007	1309	39135	40029	79164
г. Радиминъ	2133	2275	493	521	2626	2796	5422
Радиминскій уѣздъ	27563	28299	1350	1267	28913	29566	58479
г. Скерневицы	2985	3241	104	141	3599	3382	6981
Скерневицкій уѣздъ	21176	21696	1600	1430	22776	23126	45902
г. Сохачевъ	3224	3577	344	276	3568	3853	7421
Сохачевскій уѣздъ	32255	33925	1902	1611	34157	35536	69693
Въ городахъ	47945	52110	9375	8457	57320	60567	117887
Въ уѣздахъ	441954	459780	49326	44645	491280	504425	995705
Всего въ губерніи	489899	511890	58701	53102	548600	564992	1113592

Копія списочнаго состоянія населенія губерніи по книгамъ къ 1 Января 1890 года. Списочное состояніе населенія губерніи по книгамъ къ 1 Января 1890 года. Списочное состояніе населенія губерніи по книгамъ къ 1 Января 1890 года.

Въ числѣ непостоянныхъ жителей было душъ:

жителей края	99,890, или 89, ₃ %
„ Имперіи	1,782, или 1, ₆ %
иностранцевъ	10,131, или 9, ₀₆ %

Такимъ образомъ оказывается, что съ исходомъ отчетнаго года въ губерніи, по книгамъ населенія, числилось жителей:

	мужч.	женщ.	об. пола.
постоянныхъ	489,899	511,890	1,001,789
непостоянныхъ	58,701	53,102	111,803
Всего	548,600	564,992	1,113,592

Въ томъ числѣ:

въ городахъ	57,320	60,567	117,887, или 10, ₅ %.
„ селеніяхъ	491,280	504,425	995,705, или 89, ₅ %.
Всего	548,600	564,992	1,113,592.

Подати и повинности.

а) Окладные
сборы.

Къ 1-му Января 1889 года недоимокъ по
окладнымъ сборамъ, то есть по налогамъ двор-
скимъ, крестьянскимъ и посадскимъ и по го-
родскимъ податямъ, оставалось 114,083 р. 39 к.
Окладъ 1889 г. составлялъ 1,180,894 р. 69 к.

Къ тому вновь *причислено*:

недоимокъ 8,991 р. 42 к.
оклада 2,606 р. 31 к.

Исключено:

недоимокъ 4,744 р. 12 к.
оклада 11,842 р. 12 к.

Всего слѣдовало взыскать:

недоимокъ 118,330 р. 69 к.
оклада 1,171,658 р. 88 к.

Въ теченіи 1889 г. взыскано:

недоимокъ 69,675 р. 5 к.
оклада 1,097,538 р. 92 к.

Затѣмъ къ 1-му Января 1890 года осталось
въ недоимкѣ 122,775 р. 60 к.

По отдѣльнымъ видамъ окладныхъ сборовъ,
оставшаяся въ недоимкѣ сумма распредѣляется
слѣдующимъ образомъ:

на дворскіе налоги 89,835 р. 49 к.
„ крестьянскіе налоги 19,919 р. 15 к.
„ городскіе налоги 13,020 р. 96 к.

6) Губерн-
скіе сборы.1. Страхо-
вой сборъ.

Дѣятельность взаимнаго страхованія отъ огня строеній въ Варшавской губерніи представляется за отчетный 1889 годъ въ слѣдующемъ видѣ:

Страхованіе распространялось въ началѣ отчетнаго года въ суммѣ 57,291,770 р.

Въ теченіи года:

1) принято новыхъ страхованій
въ суммѣ 5,058,710 р.

2) исключено изъ страхованія
на сумму 3,777,860 р.

Затѣмъ страхованіе увеличилось на сумму 1,280,850 р.

Въ концѣ отчетнаго года страхованіе составляло
сумму 58,572,620 р.

Страховой преміи съ этой суммы
назначено ко взиманію:

въ Апрѣльскомъ срокѣ 385,010 р. 59 к.

„ Октябрскомъ „ 93.253 р. 78 к.

а всего 478,264 р. 37 к.

Доходы:

Въ счетъ означенной преміи и другихъ принадлежностей, а равно въ счетъ недоимокъ прежнихъ лѣтъ поступило въ теченіи года:

1) страховой преміи 470,194 р. 64 к.

2) процентовъ съ капитала 2,432 р. 60 к.

3) разныхъ случайныхъ до-
ходовъ 7,572 р. 31 к.

4) на пополненіе позанм-
ствованія изъ запаснаго страхо-
ваго капитала по прирѣбію се-
мействъ чиновъ запаса и рат-
никовъ ополченія, призванныхъ
въ минувшую войну на службу. 2,842 р. 11 к.

Итого поступило 483,041 р. 66 к.

Расходы:

Въ теченіи отчетнаго года израсходовано:

1) на вознагражденіе по-
жарныхъ убытковъ 371,667 р. 48 к.

2) на управленіе 16,611 р. 17 к.

3) на разныя случай- ныя потребности.....	6,975 р. 44 к.	
Итого расходовано.....		395,254 р. 09 к.

Слѣдовательно съ исходомъ отчетнаго года
доходы превзошли расходы на сумму..... 87,787 р. 57 к.

А какъ остатокъ отъ расходовъ прежнихъ
лѣтъ, показанный въ обзорѣ губерніи за 1888 г.
простирается до..... 617,794 р. 83³/₄ к.

Весь наличный по взаимному губернскому
страхованію отъ огня строеній капиталъ съ исхо-
домъ 1889 г. составлялъ 705,582 р. 40³/₄ к.

Означенная наличность находится:

въ Главномъ Казначей-
ствѣ..... 196,377 р. 47³/₄ к.

въ Государственномъ
Банкѣ 330,837 р. 45 к.

въ Губернскомъ и Уѣзд-
ныхъ Казначействахъ.... 178,367 р. 48 к.

Причисливъ къ этой
суммѣ педовмки страховой
преміи, составляющія сумму 94,768 р. 16 к.

и оставшееся пособіе,
отпущенное авансомъ се-
мействамъ чиновъ запаса и
ратниковъ ополченія, при-
званныхъ въ военное время
на службу, и другіе аван-
совые расходы, подлежащіе
возврату 3,138 р. 25¹/₂ к.


Итого..... 97,906 р. 41¹/₂ к.

Активъ взаимнаго губернскаго страхованія
Варшавской губерніи составляетъ 803,488 р. 82¹/₄ к.

Но активъ этотъ обремененъ разнаго рода
расходами, подлежащими удовлетворенію на
сумму 100,645 р. 36³/₄ к.

Такимъ образомъ, за вычетомъ этихъ плате-
жей, дѣйствительное имущество взаимнаго губер-
нскаго страхованія отъ огня строеній по Варшав-
ской губерніи къ 1 Января 1890 г. составляло .. 702,843 р. 45¹/₂ к.

А какъ имущество это къ 1 Января 1889 г. простиралось на сумму	597,568 р. 53 ¹ / ₂ к.
То слѣдовательно въ теченіи 1889 г. оно увеличилось на	105,274 р. 92 к.



2) Дорож-
ный сборъ.

Къ 1-му Января 1889 года, остатокъ палч- ности суммъ губернскаго земскаго дорожнаго сбора составлялъ	155,476 р. 33 к.
Въ теченіи 1889 года поступило: сбора рас- писаннаго на 1889 годъ и недоимокъ прежнихъ лѣтъ	124,857 р. 11 к.
Случайныхъ доходовъ	296 р. 33 к.
10% съ торговыхъ и промысловыхъ доку- ментовъ	24,490 р. 43 к.
Итого въ приходѣ вмѣстѣ съ остаткомъ было.	305,120 р. 20 к.

Въ теченіи 1889 года израсходовано:

на постройку новыхъ шоссейныхъ дорогъ и мостовъ	7,973 р. 37 к.
на ремонтъ существующихъ шоссейныхъ и грунтовыхъ дорогъ 1-го разряда	83,265 р. 34 к.
на перестройку и починку мостовъ и трубъ на сказанныхъ дорогахъ	44,454 р. 12 к.
на производство экстренныхъ мелочныхъ ра- ботъ по починкѣ дорогъ и мостовъ	6,337 р. 43 к.
на заготовленіе чугунныхъ катковъ для ука- тыванія щебня и на покупку геодезическихъ ин- женерныхъ инструментовъ	4,617 р. 75 к.
содержаніе личнаго состава дорожной служ- бы (кондукторовъ и дорожныхъ есторожей)....	17,713 р. 74 к.
квартирное довольствіе для дорожныхъ сто- рожей	595 р. — к.
суточныхъ и прогонныхъ по командировкамъ техниковъ для освидѣтельствванія произведен- ныхъ дорожныхъ работъ	133 р. 93 к.
за припечатаніе объявленій о торгахъ....	223 р. 36 к.
возвратъ неадалежаще взысканныхъ платежей	635 р. — к.

почтовые издержки за пересылку суммъ изъ Окружныхъ и Уѣздныхъ Казначействъ въ Гу- берское	192 р. 10 к.
---	--------------

Итого въ расходѣ	166,141 р. 14 к.
------------------------	------------------

Затѣмъ къ 1-му Января 1890 года оста- лось въ наличности	138,979 р. 6 к.
---	-----------------

Сумма эта не составляетъ запаснаго капитала, но подлежитъ обра- щенію на удовлетвореніе расходовъ по разрѣшеннымъ въ предше- ствовавшихъ годахъ дорожнымъ работамъ, которыя большею частію уже окончены, но, за непредставленіемъ отчетностей, деньги не assi- гнованы.

3) Квартир-
ный сборъ.

Квартирный сборъ въ губерніяхъ Царства Польскаго взимается обязательно посредствомъ денежнаго платежа, который съ 1887 года, на основаніи 5 статьи Высочайше утвержденнаго 2 Мая 1886 г. мѣнія Государственнаго Совѣта, состоитъ въ вѣдѣніи Министерства Финансовъ, въ числѣ спеціальныхъ средствъ Департамента Окладныхъ сборовъ. Платежу этого сбора подлежали: въ городахъ домовладѣль- цы и промышленники, въ селеніяхъ владѣльцы имѣній и сельскіе oby- ватели, владѣющіе усадьбами пространствомъ не менѣе 1¹/₂ десятины а также владѣльцы табачныхъ лавокъ и торговцы табакомъ въ го- родахъ, посадахъ и селеніяхъ, въ размѣрѣ 15⁰/₁₀₀ съ цѣны табачныхъ патентовъ, за исключеніемъ патентовъ на табачныя фабрики и опто- вые склады. Къ разряду сельскихъ обывателей отнесены и жители посадовъ, переименованныхъ изъ бывшихъ городовъ.

Квартирный сборъ взимался согласно нормѣ утвержденной Мини- стерствомъ Финансовъ по Департаменту Окладныхъ Сборовъ, которая на 1899 годъ опредѣлена была въ слѣдующемъ размѣрѣ:

I. Съ городскихъ обывателей:

а) съ домовладѣльцевъ въ городахъ II и III разрядовъ по 100⁰/₁₀₀ съ уплачиваемой ими подымной подати;

б) съ домовладѣльцевъ въ городахъ, причисленныхъ къ IV раз- ряду, въ размѣрѣ 50⁰/₁₀₀ съ уплачиваемой ими подымной подати;

в) съ городскихъ промышленниковъ и торговцевъ 30⁰/₁₀₀ съ чи- стаго дохода отъ ихъ промысловъ.

II. Съ сельскихъ обывателей:

а) съ владѣльческихъ имѣній $9\frac{1}{2}\%$ съ уплачиваемаго ими дворскаго основнаго поземельнаго налога;

б) съ сельскихъ обывателей I разряда, т. е. владѣющихъ участками земли болѣе $7\frac{1}{2}$ десятинъ, въ посадахъ и селеніяхъ, въ размѣрѣ 52 коп. съ усадьбы, и

в) съ сельскихъ обывателей II разряда, т. е. владѣющихъ участками земли отъ $1\frac{1}{2}$ до $7\frac{1}{2}$ десятинъ въ посадахъ и селеніяхъ по 26 коп. съ усадьбы.

III. Съ владѣльцевъ табачныхъ лавокъ и съ мелкихъ торговцевъ по 15% съ цѣны табачныхъ патентовъ.

Въ 1889 году квартирный фондъ составлялъ:

Бъ 1 Января 1889 года оставалось:

а) въ казначействахъ въ наличности.....	51,680 р. 37 к.
б) въ подоимгѣ на плательщикахъ.....	33,970 р. 17 к.
в) согласно вышеупомянутой нормѣ, утвержденной Министерствомъ Финансовъ, слѣдовало къ поступленію	103,409 р. 38 к.
г) съ табачныхъ патентовъ 15%	2569 р. 9 к.
д) доходы съ принадлежащихъ квартирному фонду строеній за отведенныя въ нихъ помѣщенія для войскъ, на счетъ смѣты Главнаго Инженернаго Управленія (§ 5 ст. 1).....	930 р. 12 к.

Итого слѣдовало къ поступленію..... 140,878 р. 76 к.

Изъ суммы, подлежащей къ поступленію, сложено со счетовъ..... 122 р. 41 к.

Затѣмъ ожидалось къ поступленію..... 140,756 р. 35 к.

Прибавляя къ этому наличность

Квартирный фондъ составлялъ..... 192,436 р. 72 к.

Въ 1889 году въ счетъ ожидаемыхъ платежей поступило въ Казначейства

Осталось въ подоимгѣ..... 45,753 р. 3 к.

Бъ 1-му Января 1889 года оставалось наличности въ Казначействахъ..... 51,680 р. 37 к.

Поступило въ теченіи 1889 года:

Квартирнаго сбора


95,003 р. 32 к.

Сверхъ оклада	67 р. 57 к.
Изъ другихъ губерній на подкрѣпленіе суммъ квартирнаго фонда	30,000 р. — к.
Всего было наличности	<u>176,751 р. 26 к.</u>

Въ теченіи 1889 года расходовано:

1) На вознагражденіе за нанятія или отве- денныя для войскъ квартиры, а также на квартир- ныя деньги военнымъ и гражданскимъ чинамъ, имѣющимъ право на квартирное довольствіе	101,910 р. 4 к.
2) На ремонтъ зданій квартирнаго фонда и другіе административныя расходы	2,483 р. 52 к.
3) Перечислено 5% вычета изъ квартир- ныхъ окладовъ за нанятія помѣщенія по годовымъ контрактамъ	416 р. 80 к.
Итого расходовано	<u>104,810 р. 36 к.</u>

На 1890 годъ осталось въ наличности въ Каз-
начействахъ 71,940 р. 90 к.



4) Сборъ на
расходы по
прекращенію
суммы по сбору со скотовладѣльцевъ для пресѣче-
чумы рогата-
го скота.

Къ 1-му Января 1889 года остатокъ наличной
суммы по сбору со скотовладѣльцевъ для пресѣче-
нія чумы на рогатомъ скотѣ составлялъ

2,961 р. 76¹/₄ к.

Въ теченіи 1889 года поступило:

Однокопѣчнаго сбора со скотовладѣльцевъ	3,147 р. 86 к.
Процентовъ отъ суммъ хранящихся въ Вар- шавской Конторѣ Государственнаго Банка за 1888 г.	33 р. 95 ³ / ₄ к.
Случайныхъ доходовъ	1 р. 75 к.

На удовлетвореніе издержекъ по ветеринарной
части, согласно предложенію Г. Министра Внутрен-
нихъ Дѣлъ, Варшавская Контора Государственнаго
Банка отпустила Варшавскому Губернскому Каз-
начейству изъ общаго резервнаго капитала, обра-
зовавшагося изъ остатковъ отъ суммъ сбора со
скотовладѣльцевъ

4,000 р. — к.

Всего находилось въ распоряженіи Губерн-
скаго Правленія 10,145 р. 33 к.

Изъ нихъ израсходовано:

На расходы при принятіи мѣръ къ пресѣченію заразы.....	197 р. 87 к.
Перечислено въ Государственный доходъ въ пособіе Государственному Казначейству за 1889 г.	6,140 р. — к.
За бланки на составленіе описей рогатому скоту на 1889 годъ.....	66 р. 5 к.
За гербовую марку къ роспискѣ Варшавской Конторы Государственного Банка на хранящійся капиталъ.....	— р. 15 к.
На уплату почтовыхъ пошлинъ за пересылку суммъ изъ Уѣздныхъ Казначействъ въ Губернское.	8 р. 49 к.
Итого расходовъ	6,412 р. 56 к.

За удовлетвореніемъ всѣхъ этихъ расходовъ, къ 1-му Января 1890 года образовался остатокъ 3732 руб. 77 коп., хранящійся въ Варшавской Конторѣ Государственного Банка и въ Казначействахъ.

Всего скота оказавшагося по описямъ 1889 года и обложеннаго сборомъ было:

Быковъ и воловъ	28,036 головъ.
Коровъ.....	248,990 „
Яловаго скота	44,849 „
Итого.....	321,875 головъ.

Кромѣ того телятъ, которые не облагаются сборомъ, а вносятся въ опись для счета..... 39,478 головъ.

Всего..... 361,353 головъ.

Въ томъ числѣ было скота собственно въ городѣ Варшавѣ: быковъ и воловъ 4, коровъ 2204, яловаго 11, телятъ 5; итого 2224 головъ.

5) Транспортный сборъ. Транспортный сборъ установленъ на покрытіе расходовъ по пересылкѣ арестованныхъ полицейскими властями лицъ и въ отчетномъ году былъ взимаемъ съ каждаго дыма по 16 копѣекъ.

Сбора этого было исчислено къ поступленію въ отчетномъ году всего 18,561 руб. 20 коп.; поступило 17,790 руб. 68 коп.; осталось въ недоимкѣ 770 руб. 52 коп.

в) Городецкіе
доходы и рас-
ходы.

Доходъ городовъ Варшавской губерніи въ 1889 году составлялъ сумму 132,072 руб. 29¹/₂ коп., то есть на 5266 руб. 53 коп. менѣе нежели въ 1888 году.

Доходовъ отдѣльно по каждому изъ источниковъ ихъ поступило:

		въ сравненіи съ 1888 годомъ.	
съ городскихъ имуществъ и оброчныхъ статей.....	43,574 р. 12 ¹ / ₂ к. +	5,932 р. 49 ¹ / ₂ к.	
съ владѣльцевъ недвижныхъ имуществъ.....	4,460 р. 1 ¹ / ₂ к. —	1,369 р. 11 к.	
съ промышленниковъ . . .	10,055 р. 28 к. +	450 р. 67 к.	
„ налоговъ косвенныхъ.	15,992 р. 88 ¹ / ₂ к. +	695 р. 73 ¹ / ₂ к.	
„ доходовъ вспомога-тельныхъ	26,844 р. 19 к. +	689 р. 4 к.	
съ доходовъ мелочныхъ и случайныхъ.....	4,143 р. 12 к. —	1,649 р. 90 к.	
съ доходовъ чрезвычайныхъ.....	27,002 р. 68 к. —	10,015 р. 46 к.	
Итого доходовъ.....	132,072 р. 29 ¹ / ₂ к. —	5,266 р. 53 к.	

Такимъ образомъ въ сравненіи съ 1888 годомъ уменьшеніе послѣдовало лишь по сборамъ: съ владѣльцевъ недвижныхъ имуществъ, съ доходовъ мелочныхъ и случайныхъ и съ доходовъ чрезвычайныхъ; по всѣмъ-же остальнымъ статьямъ доходы увеличились.

Расходовъ произведено всего 111,631 р. 88 к., то есть на 4,996 р. 72 к. менѣе, нежели въ 1888 году.

Расходы эти слѣдующіе:

		въ сравненіи съ 1888 годомъ.	
на содержаніе мѣстъ и лицъ городского управленія.....	45,101 р. 14 к. +	307 р. 49 ¹ / ₂ к.	
на содержаніе городскихъ имуществъ и наемъ отъ города помѣщеній	14,036 р. 44 ¹ / ₂ к. —	198 р. 70 ³ / ₄ к.	
на наружное благоустройство городовъ	8,279 р. 79 к. —	579 р. 94 к.	
на содержаніе благотворительныхъ и другихъ общественныхъ заведеній.....	5,786 р. 66 к. —	154 р. 65 к.	
на уплату долговъ.....	6,977 р. 48 ¹ / ₂ к. +	3,728 р. 47 ¹ / ₂ к.	
на мелочныя и экстренныя издержки	6,237 р. 32 ¹ / ₂ к. —	897 р. 89 ¹ / ₂ к.	
на единовременные расходы..	25,213 р. 3 ¹ / ₂ к. —	7,211 р. 50 к.	
Итого расходовъ...	111,631 р. 88 к. —	5,006 р. 72 ¹ / ₄ к.	

Такимъ образомъ увеличеніе расходовъ послѣдовало лишь по статьямъ: на содержаніе мѣстъ и лицъ городского управленія и на уплату долговъ.

По всѣмъ же другимъ статьямъ расходы уменьшились.

Движеніе за отчетный годъ запасныхъ и неприкосновенныхъ капиталовъ городовъ Варшавской губерніи было слѣдующее:

Къ 1 Января 1889 года числилось:

запаснаго капитала	355,486 р. 7 к.
неприкосновеннаго	70,578 р. 69 ¹ / ₂ к.
Итого	426,064 р. 76 ¹ / ₂ к.

Въ 1889 году запасный капиталъ увеличился на 5,744 р. 55 к., затѣмъ къ Января 1890 года состоитъ капиталовъ:

запаснаго	361,230 р. 62 к.
неприкосновеннаго	70,578 р. 69 ¹ / ₂ к.
Итого	431,809 р. 31 ¹ / ₂ к.

Увеличеніе запаснаго капитала въ 5744 руб. 55 коп. послѣдовало по поводу внесенія въ Варшавскую Контору Государственнаго Банка остатковъ, оказавшихся по городскимъ кассамъ, за удовлетвореніемъ обязательныхъ расходовъ.

г) Акцизные сборы. Положеніе акцизнаго дѣла по Варшавской губерніи за отчетный годъ было слѣдующее:

По винокуренному производству.

Отчетный 1889 годъ, отличавшійся неудовлетворительнымъ урожаемъ хлѣбовъ и слабымъ сборомъ кормовыхъ травъ, былъ довольно благоприятенъ въ отношеніи урожая картофеля, того продукта, который играетъ столь важную роль, какъ въ помѣщичьемъ такъ и въ крестьянскомъ хозяйствѣ. Благодаря такому урожаю картофеля и хорошему процентному содержанію въ ономъ крахмала (вообще отъ 15 до 19, а въ нѣкоторыхъ мѣстахъ и гораздо болѣе, напр. 23%),— винокуреніе въ отчетномъ году не только было обезпечено, но шло, какъ и въ прежніе годы, съ значительнымъ перепроизводствомъ, заставляющимъ заводчиковъ сбывать спиртъ за границу. Въ вопросѣ объ излишкѣ производства собственно въ Варшавской губерніи необходимо принять во вниманіе особенность означенной губерніи. Если

принять во вниманіе, что потребление вина въ этой губерніи, вмѣстѣ съ гор. Варшавою, составляетъ въ годъ около 58 милліоновъ градусовъ и что въ губерніи (безъ Варшавы) выкуривается въ годъ около 37—41 милліоновъ градусовъ, то не только не должно быть излишка отъ перепроизводства, но долженъ былъ бы обнаруживаться значительный недостатокъ спирта. Но на дѣлѣ создается совершенно иное положеніе, вслѣдствіе того, что собственно Варшава снабжается такимъ огромнымъ количествомъ спирта изъ другихъ губерній Царства Польскаго, что у заводчиковъ Варшавской губерніи остается избытокъ спирта въ общей сложности отъ 8½ до 12 милліоновъ градусовъ въ годъ, который находитъ сбытъ только за границу.

Въ 1889 году дѣйствовало 46 винокуренныхъ заводовъ; менѣе 1888 года на 2 завода, закрытіе коихъ было вызвано преимущественно вслѣдствіе неудовлетворительнаго веденія дѣлъ въ хозяйствѣ тѣхъ имѣній, гдѣ они были расположены. На 46 заводахъ, при почти исключительно вышей нормѣ и трехъ-суточномъ броженіи перекурено 84,743 пуда мучныхъ припасовъ, 2,250,332 пуда картофеля, изъ коихъ выкурено около 37 милліоновъ градусовъ спирта, менѣе предшествовавшаго года приблизительно на 6 милл. градусовъ, что можно объяснить, главнымъ образомъ, низкими цѣнами на спиртъ на Гамбургскомъ рынкѣ, не вполнѣ окупающими какъ расходы производства у насъ, такъ и издержки провоза за границу, не смотря на высокія преміи. Въ самомъ устройствѣ заводовъ не замѣчалось никакихъ особенныхъ переменъ въ отношеніи новыхъ усовершенствованій по части устройства заводовъ, такъ какъ заводчики, не получая отъ винокурения выгодъ, довольствуются лишь бардою и избѣгаютъ всякихъ расходовъ на улучшеніе заводовъ. Барды получено около 25,000 ведеръ и ею прокармливалось около 10,000 крупнаго и 11,000 мелкаго скота.

По пивоваренному производству.

Въ отчетномъ году пивовареніе производилось въ томъ же приблизительно размѣрѣ, какъ и въ 1888 году. На 31 заводѣ переработано 153,000 пудовъ солода, въ 3,006 пивныхъ заторахъ, изъ коихъ получено около 700,000 ведеръ пива (баварскаго ⁶⁰⁰/т., обыкновеннаго ¹⁰⁰/т. ведеръ).

По водочному производству.

Въ означенномъ производствѣ также не было измѣненій въ сравненіи съ предыдущимъ годомъ. Дѣйствовало 8 заводовъ, въ кон

поступило на очистку 75,044 ведра вина въ 40% и выдѣлано водочныхъ издѣлій 13,720 ведеръ. Вообще замѣчается, что производство водочныхъ издѣлій, къ которымъ относятся всякія сладкія водки, наливки и настойки на ягодахъ и травахъ, не развивается потому что означенныя издѣлія постепенно вытѣсняются неподлежащимъ дополнительному акцизу очищеннымъ виномъ.

По свеклосахарному производству.

Въ 1889 году дѣйствовало то же число 19 заводовъ какъ и въ 1888 году; въ числѣ ихъ 6 песочныхъ и 13 рафинадныхъ заводовъ, изъ коихъ на одномъ сахаръ добывается, кромѣ свекловицы, еще и изъ патоки по особой системѣ Манури. Подъ свекловицею находилось 19,351 десятина, съ коихъ собрано и передѣлано свекловицы 1,868,107 берговцевъ (болѣе 1888 г. на 115,743 берговца или на 6,5%). Изъ передѣланной свекловицы, которая содержала сахара около 15%, ожидается сахара 11,40% въса свекловицы. Учтено въ отчетномъ году съ начисленіемъ акциза 2,156,684 пуда сахара; болѣе 1888 года на 63,125 пудовъ.

По производству зажигательныхъ спичекъ.

Двумя находящимися въ губерніи фабриками приготовлено спичекъ 1,062,731,075 штукъ, на сумму акциза 35,424 р. 37 к.

По дрожжевому производству.

Прессованныя дрожжи выдѣлывались на одномъ винокуренномъ заводѣ, при чемъ перекурено 37,944 пуда мучныхъ припасовъ, выдѣлано и обандеролено дрожжей 163,770 фунтовъ, на сумму акциза 16,377 руб.

Торговля предметами, обложенными акцизомъ.

Вино и спиртъ продавались въ 1889 году изъ 46 подваловъ винокуренныхъ заводовъ, 8 подваловъ водочныхъ заводовъ, 34 оптовыхъ складовъ и 1,859 заведеній разныхъ наименованій.

Оптовая продажа вина, въ настоящемъ смыслѣ этого слова, т. е. болѣе значительными партіями, заключалась въ отправкѣ изъ подваловъ винокуренныхъ заводовъ спирта въ Варшаву и въ нѣкоторые водочные заводы; продажа же изъ складовъ едва ли заслуживаетъ названія оптовой, такъ какъ эти заведенія имѣютъ весьма малые запасы

спирта и отпускаютъ большею частію малыми количествами отъ 3—4 до 10 ведеръ. Въ челу самыхъ крупныхъ оборотовъ въ оптовой торговлѣ слѣдуетъ отнести вывозъ спирта за границу, преимущественно въ Гамбургъ, куда отправлено изъ заводовъ губерніи 8½ миллионъ градусовъ.

Сравнительно съ 1888 годомъ число мѣстъ раздробительной продажи питей уменьшилось на 57.

Всего потреблено вина 24,302,493 градуса, или на душу 24 градуса, приблизительно то же количество что и въ предыдущемъ году.

Водвореніе вина и спирта изъ Пруссіи прекратилось со времени возвышенія за границую акциза, и если въ настоящее время и проносятся контрабанда, то не въ видѣ промысла, а отдѣльными единичными случаями. Прекращеніе контрабанды доказывается тѣмъ, что въ мѣстностяхъ 30-верстной пограничной полосы душевое потребленіе вина, бывшее крайне ограниченнымъ (около 2, 3 или 4 градусовъ въ годъ на человѣка), въ настоящее время сравнилось съ потребленіемъ въ тѣхъ болѣе отдаленныхъ мѣстностяхъ губерніи, куда и прежде контрабандное вино не проникало.

Табачныя издѣлія продавались изъ 1,126 лавочекъ и изъ упомянутыхъ выше 1859 мѣстъ раздробительной продажи питей.

Въ окрестностяхъ г. Варшавы имѣется два склада для торговли минеральными маслами: одинъ—братевъ Нобель, а другой—товарищества „Нефть“. Изъ этихъ складовъ выпущено керосина: для употребленія внутри края—1,206,150 пудовъ, на сумму акциза 470,254 р.; для вывоза за границу—2,667,307 пудовъ.

Въ нижеслѣдующей таблицѣ изложены подробныя цифровыя данныя о размѣрахъ поступившихъ въ казну, въ отчетномъ году, акцизныхъ сборовъ по губерніи.

Наименованіе доходовъ	Поступило въ 1889 году	Сравнительно съ 1888 годомъ	
		Больше	Менше
РУБЛИ И КОПѢЙКИ			
а) <i>Питейные:</i>			
Акциза съ вина и спирта	2251817 87	—	80578 33
” пива	118452 40	272 56	—
” меда	46 50	4 50	—
” водочныхъ издѣлій	15206 47	—	532 75
” пресованныхъ дрожжей	17000 —	4197 50	—
Патентнаго сбора	83605 —	—	17338 55
Случайныхъ доходовъ	6176 90	1391 84	—
Итого	2492305 14	—	92583 23

Наименованіе доходовъ	Поступило въ 1889 году	Сравнительно съ 1888 годомъ		
		Болѣе	Менѣе	
	РУБЛИ И КОПѢЙКИ			
<i>б) Отъ сахарнаго производства:</i>				
Акциза.....	1603885 91	114372 87	—	—
Возвратной вывозной преміи.....	103621 42	—	—	95146 31
Патентнаго сбора.....	10581 99	643 53	—	—
Пени за несвоевременный взносъ акциза.....	—	—	—	1824 62
Штрафовъ.....	35 —	35 —	—	—
Итого.....	1718124 32	18080 47	—	—
<i>в) Отъ табачнаго прозводства:</i>				
Отъ продажи акцизныхъ патентовъ на право продажи табачныхъ из- дѣлій и раскурочныхъ марокъ ..	16749 —	2102 50	—	—
Случайныхъ доходовъ, штрафныхъ и конфискаціонныхъ.....	1290 —	7 99	—	—
Итого.....	18039 —	2110 49	—	—
<i>г) Отъ спичечнаго производства</i>				
Отъ продажи спичечныхъ банде- ролей.....	36867 10	21411 43	—	—
Патентнаго сбора.....	100 —	100 —	—	—
Итого.....	36967 10	21511 43	—	—
<i>д) Отъ нефтяныхъ освѣтительныхъ маслъ</i>				
Акциза съ освѣтительныхъ нефтя- ныхъ маслъ.....	479254 18	70987 —	—	—
Всего.....	4744689 74	20106 16	—	—

По поступленію акцизныхъ доходовъ, сравнительно съ 1888 го-
домъ, оказывается уменьшеніе:

а) акциза съ вина и спирта на 80,578 р. 33 коп., что можно
объяснить отчасти нѣкоторымъ уменьшеніемъ потребления, отчасти
большимъ вывозомъ изъ винокуренныхъ подваловъ въ Варшавскіе скла-
ды и заводы такого спирта, акцизъ съ котораго переносится на эти
склады и заводы;

б) по патентному сбору на 17,338 р. 55 к., каковое уменьше-
ніе не имѣетъ само по себѣ значенія, ибо самое поступленіе этого
сбора въ 1889 году 83,605 р. не означаетъ чтобы число заведеній

въ томъ году соотвѣтствовало приведенной суммѣ: патенты на каждый слѣдующій годъ могутъ быть приобрѣтаемы какъ въ концѣ предшествовавшаго года, такъ и въ началѣ того года, въ которомъ имѣютъ служить, при чемъ случается что патентовъ приобрѣтается иногда болѣе въ концѣ, иногда болѣе въ началѣ года;

в) по сахарному акцизу уменьшеніе возвратной вывозной преміи на 95,146 р. 31 к., каковое уменьшеніе объясняется тѣмъ, что означенная премія погашалась постепенно и что въ 1889 г. размѣръ ея уменьшился по случаю совершеннаго ея пополненія.

д) Отправленіе натуральныхъ повинностей.

Общегосударственныя натуральныя повинности, подлежащія отправленію населеніемъ губерніи, сводятся къ слѣдующимъ тремъ:

1) воинской, 2) квартирной и 3) подводной.

1) Военная повинность.

Призывъ новобранцевъ былъ начатъ 1-го и оконченъ 27 Ноября. Жалобъ на неправильныя дѣйствія Варшавскаго Городскаго и уѣздныхъ по воинской повинности Присутствій было подано:

на неправильности въ призывныхъ спискахъ.....	3
по назначеніи льготъ	326
по опредѣленію возраста по наружному виду	13
по опредѣленію годности къ службѣ	279
итого	<u>621</u>

Изъ числа этихъ жалобъ признано уважительными:

по назначенію льготъ.....	65
по опредѣленію возраста по наружному виду	1
итого	<u>66</u>

Вообще результатъ миновавшаго призыва по Варшавской губерніи, вмѣстѣ съ гор. Варшавою, былъ слѣдующій:

1) Призыву къ исполненію воинской повинности подлежало:	
а) по призывнымъ спискамъ.....	11,849
б) по дополнительнымъ спискамъ А	10
в) по дополнительнымъ спискамъ Б	2,290
2) Исключено изъ означенныхъ списковъ убывшихъ послѣ составленія призывныхъ списковъ	233
3) Числилось по дополнительнымъ спискамъ В.....	5
	8

4) Въ числѣ внесенныхъ въ призывные списки заключалось:	
а) имѣвшихъ право на льготу по семейному положенію:	
I разряда.....	2,223
II разряда.....	2,127
III разряда.....	623
	<hr/>
Итого.....	4,973
б) получившихъ отсрочку:	
1) по имущественному положенію.....	2
2) на окончаніе образованія.....	90
3) двухъ-годичную для усыновленія.....	4
	<hr/>
	96
в) освобожденныхъ отъ жеребья по 54 ст. устава..	37
г) освобожденныхъ отъ воинской повинности по 62 ст. у.	1
5) Число лицъ, коимъ опредѣленъ возрастъ по наружному виду, по 137 и 138 ст. устава.....	483
6) Изъ того числа внесено въ призывные списки дополнительно, по 139 ст. устава.....	194
7) Всего вынутаю жеребья подлежало.....	11,787
8) При осмотрѣ и приемѣ:	
а) освобождено отъ службы въ войскахъ:	
1) по недостаточному росту.....	168
2) по болѣзнямъ и тѣлеснымъ недостаткамъ...	1,361
3) вслѣдствіе одновременнаго призыва къ жеребью двухъ родныхъ братьевъ, по 50 ст. Устава.....	11
4) вслѣдствіе мѣны нумеровъ жеребья по той же статьѣ.....	2
	<hr/>
	1,542
б) назначена отсрочка:	
1) по невозможности.....	1,753
2) для излеченія болѣзней.....	15
3) вслѣдствіе нахождения подъ слѣдствіемъ и судомъ.....	40
в) назначено къ переосвидѣтельствуванію.....	158
г) отправлено въ лечебныя заведенія на испытаніе.	322
д) не явилось по призыву.....	413
	<hr/>
	2,701
9) По разверсткѣ назначено къ поступленію на службу	3,527
10) Въ то число принято въ войска.....	3,515

11) Въ числѣ принятыхъ заключается:	
а) не имѣвшихъ права на льготу по семейному положенію	3,399
б) имѣвшихъ права на эту льготу:	
1) III разряда.....	39
2) II разряда	69
3) I разряда	7
в) имѣющихъ право на сокращенные сроки службы:	
1) по 1 пункту 56 ст. Устава	4
2) по 2 п. той-же статьи окончившихъ курсъ 6 классовъ гимназій.....	8
3) прочихъ лицъ, указанныхъ во 2 пунктѣ.....	3
4) по 3 пункту той же статьи.....	51
г) не имѣющихъ по образованію права на сокращенные сроки службы:	
1) умѣющихъ читать и писать или только читать..	870
2) безграмотныхъ.....	2,578
д) имѣющихъ право на сокращенный срокъ службы по 1 п. 61 ст. Устава.....	1
е) подлежащихъ, по приемѣ, зачисленію въ запасъ на основаніи 63 ст. Устава	27
ж) способныхъ къ строевой службѣ.....	3,429
„ къ нестроевой службѣ	58
з) мѣрою роста:	
въ 2 аршина 2 ¹ / ₂ вершка	126
„ 2 „ 3 „	616
„ 2 „ 4 „	945
„ 2 „ 5 „	948
„ 2 „ 6 „	590
„ 2 „ 7 „	215
„ 2 „ 8 „	37
„ 2 „ 9 „	10
и) по сословіямъ:	
дворянъ потомственныхъ и личныхъ.....	18
лицъ, состоящихъ на государственной гражданской службѣ.....	8
купцовъ	8
мѣщанъ и цѣховыхъ.....	1,063
крестьянъ	2,417

і) по происхожденію:	
русскихъ	31
поляковъ	2,719
пѣмцевъ	152
евреевъ	612
к) по вѣроисповѣданію:	
православныхъ и единовѣрцевъ	31
католиковъ	2,638
лютеранъ	232
менонитъ	1
евреевъ	612
л) женатыхъ	367
12) На основаніи 154 ст. Устава:	
1) зачислено въ ратники ополченія:	
перваго разряда	3,445
втораго разряда	3,378
2) освобождено отъ этого зачисленія:	
по неспособности носить оружіе	495
по невозможности	480



2) Квартир-
ная повин-
ность.

Квартирная повинность въ Варшавской губерніи (за исключеніемъ гор. Варшавы) исполнялась въ отношеніи войскъ, на точномъ основаніи Высочайше утвержденного 2 Мая 1886 г. мѣнія Государственнаго Совѣта, о возвышенныхъ квартирныхъ окладахъ; въ отношеніи же прочихъ лицъ, имѣющихъ право на квартирное довольствіе, на основаніи положенія 9 Сентября 1866 года и послѣдовавшихъ дополненій.

Квартирная повинность въ 1889 году для нижнихъ чиновъ и военныхъ управленій и заведеній исполнена большею частью обязательнымъ отводомъ помѣщеній; лишь въ нѣкоторыхъ уѣздныхъ городахъ какъ то: въ Ново-Минскѣ, Скерневицахъ и Влоцлавскѣ, нѣкоторыя части войскъ были размѣщены въ зданіяхъ нанятыхъ по годовымъ контрактамъ. Гг. Генералы, Штабъ и Оберъ-офицеры преимущественно получали квартирныя деньги на руки.

3-й Стрѣлковый полкъ, квартирующий въ гор. Гостынинѣ, съ разрѣшенія Г. Военнаго Министра, получалъ квартирныя оклады въ свое вѣдѣніе, для расквартированія полка собственнымъ попеченіемъ.

Въ отчетномъ году квартирнымъ довольствіемъ пользовались:

А. Войска.

1. Въ мѣстахъ нормальной дислокаціи:

13-й пѣхотный Бѣлозерскій полкъ (до лагернаго сбора).

29-й „ Черниговскій „

30-й „ Полтавскій „

32-й „ Кременчугскій „

40-й „ Кольванскій „

Сводный баталіонъ 30 пѣхотнаго Полтавскаго полка.

Штабъ 5-й кавалерійской Дивизіи.

14 Драгунскій Литовскій полкъ.

2, 3 и 4 Стрѣлковые полки.

8-я Артиллерійская бригада.

Три батареи 6 Артиллерійской бригады.

11-ая Конно-Артиллерійская батарея.

7 резервный пѣхотный баталіонъ.

56 резервный пѣхотный баталіонъ.

8 и 10 Саперные баталіоны (послѣ лагернаго сбора).

Команда военныхъ топографовъ.

Управленія Уѣздныхъ Военскихъ Начальниковъ въ г. Кутнѣ, Скерневицахъ, Гродискѣ и Ново-Минскѣ.

Конвойная Команда въ гор. Кутнѣ.

Четыре Смотрителя продовольственныхъ магазиновъ.

Въ числѣ войскъ пользовавшихся квартирнымъ довольствіемъ въ натурѣ на постоянныхъ стоянкахъ было:

Генераловъ	2
Штабъ и Оберъ-Офицеровъ	453
Нижнихъ чиновъ	15,409
Лошадей	1,606

Изъ числа поименованныхъ выше частей войскъ, были расквартированы въ казармахъ:

а) принадлежащихъ Инженерному Вѣдомству:

Генераловъ	—
Штабъ и Оберъ-Офицеровъ	81
Нижнихъ чиновъ	5,616
Лошадей	331

б) въ казенныхъ, несостоящихъ въ вѣдѣніи Инженернаго вѣдомства:

Генераловъ	1
Штабъ и Оберъ-Офицеровъ	3
Нижнихъ чиновъ	116
Лошадей	106
в) въ принадлежащихъ квартирному фонду:	
Генераловъ	—
Штабъ и Оберъ-Офицеровъ	1
Нижнихъ чиновъ	795
Лошадей	9
г) въ Городскихъ:	
Генераловъ	—
Штабъ и Оберъ-Офицеровъ	1
Нижнихъ чиновъ	85
Лошадей	—

Всѣ же остальные были расквартированы въ частныхъ домахъ.

2. Во время лагерныхъ сборовъ и практическихъ учений подъ Варшавою, войска выступившія изъ Варшавы и прибывшія изъ другихъ губерній:

9, 10, 12, 20, 21, 22 и 23 конно-артиллерійскія батареи.

3 батарея Гвардейской Конно-Артиллерійской бригады.

6 и 7 Донскія Конно-Артиллерійскія батареи.

6-ая Артиллерійская бригада.

Донскій Казачій № 5 полкъ.

Варшавская Крѣпостная Артиллерія.

Варшавскіе Крѣпостные баталіоны

Варшавская Крѣпостная Жаңдармская команда.

25 резервный пѣхотный баталіонъ.

13 Драгунскій Баргопольскій полкъ.

15 Драгунскій Александрійскій полкъ.

Б. Прочія лица имѣющія право на квартирное довольствіе пользовались этимъ довольствіемъ:

11 Коммисаровъ по крестьянскимъ дѣламъ.

8 Уѣздныхъ Начальниковъ.

12 Судебныхъ Слѣдователей.

4 Начальника Жаңдармскихъ Уѣздныхъ Управленій.

14 Начальниковъ Земской Стражи и 321 нижнихъ чиновъ той же стражи.

Завѣдывающій Александровскимъ передаточнымъ пунктомъ.

3) Подводная
повинность.

Подводы поставлялись обывателями по раскладкамъ гминныхъ управлений на надобности войскъ и военныхъ этаповъ, съ уплатою прогоновъ изъ суммъ военного вѣдомства, считая по 2 коп. за версту и лошадь.

Въ отчетномъ году поставлено подводъ вообще по губерніи 16282, изъ нихъ 11813 одноконныхъ и 4469 пароконныхъ, за которыя уплачено обывателямъ изъ суммъ военного вѣдомства 7866 руб. 30 коп., а именно по уѣздамъ:

	одноконныхъ:	пароконныхъ:	за которыя уплачено денегъ:	
Варшавскому	3165	795	1205 руб.	71 ¹ / ₂ коп.
Ново-Минскому ..	2883	44	1402 "	73 "
Радиминскому ...	1810	192	1097 "	86 "
Блонскому	565	1500	1258 "	45 "
Скерневицкому ...	197	1	97 "	2 "
Сохачевскому	663	461	760 "	80 "
Ловичскому	489	452	458 "	82 "
Гроецкому	1375	42	499 "	10 ¹ / ₂ "
Кутновскому	231	548	559 "	92 "
Гостыньскому	418	331	430 "	90 "
Влоцлавскому ...	17	103	95 "	52 "
Нешавскому	—	—	— "	— "
Итого	11813	4469	7866 руб.	30 коп.

III. Общественное благоустройство и благочиніе.

а) Казенныя зданія.	По ремонтному исправленію казенныхъ зданій и сооружений, подвѣдомственныхъ Варшавскому Губернскому Правленію и содержимыхъ на счетъ суммъ Министерства Внутреннихъ Дѣлъ, произведены работы:	
	1. <i>въ гор. Варшавѣ:</i>	
	а) <i>въ зданіи б. Намѣстниковаго дома</i> подъ № 387 по улицѣ Браковское Предмѣстье:	
	капитальный ремонтъ зданія на сумму...	696 р. 95 к.
	обыкновенный ремонтъ зданія на сумму.	2,271 р. 60 к.
	ремонтъ квартиры Г-на Губернатора....	3,289 р. 68 к.
	устройство канализациі, водопроводовъ и кюветовъ	7,564 р. 44 к.
	Итого.....	13,822 р. 67 к.
	б) <i>въ зданіи б. Архіепископскаго дома</i> подъ № 492 по Медовой улицѣ:	
	обыкновенный ремонтъ зданія на сумму.	1,376 р. 39 к.
	перестройка колодца	169 р. 98 к.
	Итого.....	1,546 р. 37 к.
	в) <i>въ зданіи б. Апелляціоннаго Суда</i> подъ № 487 по Медовой улицѣ:	
	обыкновенный ремонтъ зданія на сумму.	767 р. 33 к.
	капитальный ремонтъ.....	818 р. 30 к.
	Итого.....	1,585 р. 63 к.
	г) <i>въ зданіи Варшавской Главной Уголовной Тюрьмы:</i>	
	внутренняя побѣлка помѣщеній на сумму	474 р. 73 к.
	капитальный ремонтъ флигеля съ подстройкою стѣнъ въ хозяйственномъ дворѣ подъ помѣщеніе службъ.....	7,157 р. 24 к.
	устройство приканалика отъ воротъ....	167 р. 72 к.
	Итого.....	8,227 р. 10 к.

д) <i>въ здании Временнаго Отдѣленія Варшавской Главной Уголовной Тюрьмы:</i>	
обѣлка внутреннихъ помѣщеній на сумму	261 р. 73 к.
ремонтныя работы	456 р. 58 к.
разныя работы и передѣлки	284 р. 65 к.
Итого	<u>1,002 р. 96 к.</u>
е) <i>въ здании Варшавской Слѣдственной Тюрьмы:</i>	
обѣлка внутреннихъ помѣщеній	570 р. 49 к.
ремонтъ здания	545 р. 12 к.
переустройство входовъ въ выгребныя ямы отхожихъ мѣстъ	307 р. 16 к.
постройка новаго сарая	1,282 р. 15 к.
Итого	<u>2,704 р. 92 к.</u>
ж) <i>въ Женскомъ Отдѣленіи Варшавской Главной Уголовной Тюрьмы, помѣщающемся въ частномъ домѣ по улицѣ Золотой:</i>	
обѣлка внутреннихъ помѣщеній	289 р. 94 к.
Итого	<u>289 р. 94 к.</u>
2) <i>въ гор. Влоцлавскѣ:</i>	
окраска крышъ на здании Уѣзднаго Управленія	183 р. 54 к.
обыкновенный ремонтъ того же здания	157 р. 29 к.
Итого	<u>340 р. 83 к.</u>
3) <i>въ гор. Брестъ-Куявскомъ (Влоцлавскаго уѣзда):</i>	
внутренняя обѣлка тюремныхъ помѣщеній Брестъ-Куявской Тюрьмы	55 р. 21 к.
обыкновенный ремонтъ здания Тюрьмы	233 р. 92 к.
Итого	<u>289 р. 13 к.</u>
4) <i>въ гор. Ловичѣ:</i>	
починка крыши на сараѣ при здании Ловичскаго Уѣзднаго Управленія	158 р. 53 к.
ремонтъ дома № 131, занимаемаго Ловичскимъ Жандармскимъ Управленіемъ	444 р. 37 к.
Итого	<u>602 р. 90 к.</u>

б) Военскія казарменные здания, содержащія на счетъ специальныхъ средствъ квартирнаго фонда.

1) <i>въ гор. Кутинь:</i>		
ремонтъ казарменныхъ зданій подъ № 71		
на сумму.....	2,671 р.	66 к.
ремонтъ казарменныхъ зданій подъ № 132		
на сумму.....	264 р.	05 к.
	<hr/>	
Итого.....	2,935 р.	71 к.
2) <i>въ гор. Радиминь:</i>		
ремонтъ казарменныхъ строеній.....	2,589 р.	60 к.
отстройка мостиковъ при артиллерійскомъ сараѣ	176 р.	80 к.
	<hr/>	
Итого.....	2,766 р.	40 к.
3) <i>въ гор. Лосичь:</i>		
ремонтъ артиллерійскихъ сараевъ.....	332 р.	83 к.
ремонтъ обозныхъ сараевъ.....	91 р.	43 к.
	<hr/>	
Итого.....	424 р.	26 к.

в) Римско-Католическіе Костелы и здания, состоящія въ вѣдѣніи Римско-Католическаго Духовенства и содержащія на специальныя средства Министерства Внутреннихъ Дѣлъ.

1) <i>въ гор. Влоцлавскъ:</i>		
ремонтъ Коллегіатекаго дома № 373 ...	4,171 р.	25 к.

г) Городскія общественныя здания и сооруженія.

1) <i>Въ гор. Блоне:</i>		
обыкновенный ремонтъ зданій.....	255 р.	84 к.
капитальный	331 р.	76 к.
	<hr/>	
Итого.....	587 р.	60 к.
2) <i>Въ гор. Миценовъ: (Блонскаго уѣзда).</i>		
обыкновенный ремонтъ зданій.....	480 р.	48 к.
капитальный ремонтъ.....	392 р.	08 к.
	<hr/>	
Итого.....	872 р.	56 к.
3) <i>Въ гор. Влоцлавскъ:</i>		
обыкновенный ремонтъ зданій и сооружений.....	992 р.	75 к.

капитальный ремонтъ	6,081 р. 92 к.
починка набережной рѣки Вислы	996 р. 23 к.
починка городской скотобойни	233 р. 53 к.
Итого	8,304 р. 43 к.
4) <i>Въ гор. Брестъ-Куявскомъ</i> : (Влоцлавскаго уѣзда):	
обыкновенный ремонтъ зданій и сооружений	312 р. — к.
капитальный ремонтъ	508 р. 56 к.
Итого	820 р. 56 к.
5) <i>Въ гор. Гостышинь</i> :	
обыкновенный ремонтъ зданій	209 р. 49 к.
капитальный ремонтъ	5,163 р. 60 к.
устройство дренажныхъ трубъ при домѣ Лѣсничаго Гостышскихъ городскихъ лѣсовъ	204 р. 73 к.
Итого	5,577 р. 82 к.
6) <i>Въ гор. Гомбинь</i> (Гостынского уѣзда).	
капитальный ремонтъ зданій	398 р. 76 к.
обыкновенный „ „	358 р. 90 к.
исправленіе городскихъ мостовъ	436 р. 80 к.
постройка 3-хъ домовъ и хлѣбнаго сарая для лѣсныхъ сторожей Гомбинскихъ город- скихъ лѣсовъ	3,848 р. — к.
Итого	5,042 р. 46 к.
7) <i>Въ гор. Гройцы</i> :	
капитальный ремонтъ зданій	492 р. 60 к.
обыкновенный „ „	514 р. 80 к.
ремонтъ городскихъ казармъ	322 р. 79 к.
Итого	1,330 р. 19 к.
8) <i>Въ гор. Варкль</i> (Гроецкаго уѣзда).	
обыкновенный ремонтъ	376 р. 06 к.
починка пола на тарифномъ мостѣ	241 р. 28 к.
Итого	617 р. 34 к.
9) <i>Въ гор. Кутиль</i> :	
капитальный ремонтъ	1,112 р. 80 к.
обыкновенный „	482 р. 56 к.
ремонтъ скотобойни	362 р. 33 к.
Итого	1,957 р. 69 к.
10) <i>Въ гор. Ловичь</i> :	
обыкновенный ремонтъ	1,162 р. 30 к.
починка гауптвахты въ зданіи рагуши	60 р. 01 к.

исправление тарифнаго моста.....	3,573 р. 76 к.
поставка фонарей.....	1,243 р. 20 к.
починка скотобойни.....	1,372 р. 80 к.
починка желѣзныхъ крышъ на зданіи ратуши и надворныхъ строеніяхъ.....	165 р. 20 к.
капитальный ремонтъ зданій и сооружений.	2,171 р. 62 к.
Итого.....	9,748 р. 89 к.
11) <i>Въ гор. Нешавъ:</i>	
постройка каменнаго забора при арестѣ.	93 р. 33 к.
ремонтъ арестовъ при городской ратушѣ.	235 р. 04 к.
капитальный ремонтъ зданій и сооружений.	607 р. 74 к.
Итого.....	936 р. 11 к.
12) <i>Въ гор. Ново-Минскъ:</i>	
обыкновенный и капитальный ремонтъ зданій и сооружений.....	278 р. 72 к.
13) <i>Въ гор. Калужинь, (Ново-Минскаго уѣзда).</i>	
обыкновенный ремонтъ зданій и сооружений.....	51 р. 63 к.
ремонтъ зданій магистрата.....	101 р. 83 к.
Итого.....	153 р. 46 к.
14) <i>Въ гор. Радиминь:</i>	
капитальный ремонтъ городскихъ зданій и сооружений.....	99 р. 97 к.
15) <i>Въ гор. Сохачевъ:</i>	
починка крыши на скотобойнѣ.....	111 р. 80 к.
капитальный ремонтъ зданій и сооружений.	692 р. 03 к.
обыкновенный ремонтъ.....	436 р. 80 к.
Итого.....	1,240 р. 63 к.
16) <i>Въ гор. Скерпевицы:</i>	
капитальный ремонтъ зданій.....	571 р. 32 к.
обыкновенный „ „.....	298 р. 94 к.
постройка ограды вокругъ сада.....	147 р. 09 к.
ремонтъ подслѣдственныхъ арестовъ.....	518 р. 40 к.
Итого.....	1,535 р. 75 к.

д) Дороги, мосты и переправы.

Земскихъ дорогъ I-го разряда въ губерніи къ 1-му Января 1889

года находилось:

а)	шоссированныхъ верстъ	584, ⁹⁷⁶
б)	грунтовыхъ верстъ	565, ⁶⁴²
	Итого	1,155, ⁶¹⁸

На содержаніе означенныхъ дорогъ имѣлось капитала:

а)	къ 1-му Января 1889 года было въ остаткѣ	155,476 р. 33 к.
б)	въ 1889 году поступило	149,643 р. 87 к.
	Итого	305,120 р. 20 к.

Израсходовано:

а)	на постройку новыхъ шоссе и мостовъ	7,943 р. 37 к.
б)	на ремонтъ существующихъ земскихъ и грунтовыхъ дорогъ I-го разряда	83,265 р. 34 к.
в)	на перестройку и починку мостовъ и трубъ на тѣхъ же дорогахъ	44,454 р. 12 к.
г)	на экстренно-мелочныя работы	6,337 р. 43 к.
д)	на пособіе гминамъ по постройкѣ мостовъ на дорогахъ II-го разряда	— р. — к.
е)	на содержаніе личного состава дорожной службы	17,713 р. 74 к.
ж)	квартирное довольствіе для сторожей	595 р. — к.
з)	на суточные и прогоны по командировкамъ техниковъ для освидѣтельствванія про- изведенныхъ дорожныхъ работъ	133 р. 93 к.
и)	на заготовленіе чугушныхъ батковъ и на покупку геодезическихъ и инженерныхъ инструментовъ	4,617 р. 75 к.
к)	на припечатаніе объявленій о торгахъ	223 р. 36 к.
л)	за бланки на вѣдомости и повѣстки пла- тельщикамъ о количествѣ причитающаго- ся съ нихъ сбора	— р. — к.
м)	на уплату почтовыхъ издержекъ за пере- сылку суммъ	192 р. 10 к.
п)	возвратъ ненадлежаще взысканныхъ пла- тежей	635 р. — к.
	Итого въ расходѣ	166,141 р. 14 к.

За сямъ къ 1-му Января 1890 года осталось 138,979 р. 06 к.
которые не составляютъ запаснаго капитала, по подлежатъ обращенію

на удовлетвореніе расходовъ по разрѣшеннымъ въ предшествующихъ годахъ дорожнымъ работамъ, болшею частью оконченнымъ, но по которымъ— за непредставленіемъ отчетностей— отпускъ денегъ не произведенъ.

Для ремонта въ 1889 году 584⁹⁷⁶ верстъ земскихъ шоссеиныхъ дорогъ, употреблено мелкаго щебня 3,111⁵ куб. саж., то есть на одну версту среднимъ числомъ—5³ куб. саж.

Всѣ пути сообщенія въ Варшавской губерніи, содержимыя на счетъ земскаго дорожнаго сбора, находились въ теченіи 1889 года въ хорошемъ состояніи.

е) Почты. Въ отчетномъ году въ Варшавской губерніи было 30 почтовыхъ станцій, на коихъ находилось: 61 почтарь и 134 лошади.

Жалобъ отъ проѣзжающихъ на почтовыя станціи, въ 1889 году, поступило всего 6, изъ коихъ 3 признаны основательными и по одной изъ нихъ наложено на виновнаго взысканіе, а по двумъ даны подлежащія наставленія; остальные же 3 жалобы, какъ не подтвердившіяся произведеннымъ дознаніемъ, оставлены безъ послѣдствій.

Въ предѣлахъ губерніи не было растратъ казенныхъ и другихъ денегъ, какъ равно перемѣнъ въ почтовыхъ трактахъ и сообщеніяхъ, а также не послѣдовали распоряженія объ измѣненіи внутренняго порядка почтовой службы, но во время сбора артиллерійскихъ частей на Рембертовскомъ полигонѣ, было открыто, съ 1 Мая по 1 Сентября, почтовое отдѣленіе „Милосна“.

Въ Кутновской Почтово-Телеграфной конторѣ, въ ночь на 25 Сентября, похищена изъ помѣщенія конторы сумка съ денежнымъ вложеніемъ, полученная съ почтою съ Плоцкаго тракта на сумму 1527 руб. 1 коп.; похититель не обнаруженъ.

ж) Народная нравственность.

Свѣдѣнія о числѣ и родѣ преступленій, совершенныхъ въ отчетномъ году въ губерніи и подсудныхъ общимъ судебнымъ мѣстамъ, изложены въ приложенной къ настоящему Обзору вѣдомости № 5. Такихъ преступленій было всего 1258, а осужденныхъ по нимъ: мужчинъ 1083, женщинъ 267, итого 1350 чел.

Такимъ образомъ, число обнаруженныхъ преступленій, въ сравненіи съ 1888 годомъ, увеличилось на 329 случаевъ, а число осужденныхъ преступниковъ на 248 чел.

а) Арестан-
ты, тюрьмы
и этапы.

Въ вѣдѣніи Варшавскаго Губернскаго Правленія состояли въ 1889 году слѣдующія мѣста заключенія.

1. *Тюрьмы:* Варшавская Главная Уголовная съ Отдѣленіями ея Временнымъ и Женскимъ, Варшавская Слѣдственная тюрьма и Брестъ-Куявская, находящаяся въ г. Брестъ-Куявскѣ, Влоцлавскаго уѣзда.

2. *Аресты:* а) Находящіяся въ зданіи Временнаго Отдѣленія уголовной тюрьмы арестъ для заключенія несостоятельныхъ должниковъ, замѣнившій собою Варшавскую долговую тюрьму и detenціонный арестъ Варшавскаго Губернскаго Правленія, и кромѣ того б) десять подслѣдственныхъ арестовъ, находящихся въ городахъ: Влоцлавскѣ, Пешавѣ, Кутнѣ, Гостыниѣ, Гройцахъ, Скерпевичахъ, Ново-Минскѣ и Сохачевѣ и въ посадахъ Гродискѣ, Блонскаго уѣзда, и Горѣ Кальваріи, Гроецкаго уѣзда.

3. Варшавскій этапный и пересыльный пунктъ.

Какъ Варшавскія, такъ и Брестъ-Куявская тюрьмы, за исключеніемъ Женскаго Отдѣленія уголовной тюрьмы, помѣщаются въ казенныхъ зданіяхъ, которыя, въ отношеніи устройства ихъ, хотя и не вполне удовлетворяютъ требованіямъ современной тюремной системы, но, путемъ постепенныхъ передѣлокъ, приводятся въ лучшее, по возможности, состояніе.

Женское Отдѣленіе уголовной тюрьмы помѣщается со времени его открытія въ 1882 году въ частномъ домѣ архитектора Гусса. Истекшій въ Іюнѣ 1888 году контрактъ возобновленъ на 12 лѣтъ. Сдѣланныя Гуссомъ лѣтомъ 1888 года передѣлки нѣсколько разширили помѣщеніе для заключенныхъ и облегчили надзоръ за ними.

Движеніе арестантовъ въ пяти тюрьмахъ Варшавской губерніи.

Наименованіе тюремъ	Къ 1-му Января 1889 г. состояло	въ 1889 году		Къ 1-му Января 1890 г. осталось
		ПРИБЫЛО	УБЫЛО	
Варшавская Слѣдственная.....	483	1535	1585	433
Варшавская Главная Уголовная...	662	2053	1984	731
Временное Отдѣленіе.....	352	1092	1090	354
Женское Отдѣленіе.....	222	671	659	234
Брестъ-Куявская.....	206	790	787	209
Итого....	1925	6141	6105	1961

Администрація. Въ отчетномъ году въ личномъ составѣ тюремной администраціи не произошло никакихъ измѣненій. Тѣже лица, которыя управляли Тюрьмами и завѣдывали Отдѣленіями и арестами въ 1888 году остались на своихъ мѣстахъ. Въ прядильной и ткацкой мастерскихъ уголовной тюрьмы произошло существенное измѣненіе въ смыслѣ улучшенія матеріальнаго положенія лицъ, завѣдывающихъ этими мастерскими, а именно Высочайше утвержденнымъ 22 Марта 1889 года миѣниемъ Государственнаго Совѣта, между прочимъ, увеличены оклады веркмейстеру и фабричному писарю, до размѣра 600 рублей въ годъ каждому.

Личный составъ Тюремной стражи въ отчетномъ году состоялъ изъ 101 надзирателя и 6 надзирательницъ. Изъ нихъ получаютъ прибавки 34 надзирателя и 2 надзирательницы, при чемъ два надзирателя и одна надзирательница, прослуживъ болѣе 20 лѣтъ въ тюремной службѣ, получаютъ съ 1 Января истекшаго года двойное содержаніе. На содержаніе личнаго состава Тюремной администраціи и стражи израсходовано въ истекшемъ году 49153 руб. 62 коп. Постройка обмундированія произведена была хозяйственнымъ способомъ, при чемъ матеріалы для мундировъ, шароваръ, шинелей и кителей высланы Главнымъ Тюремнымъ Управленіемъ изъ С.-Петербурга, а на шитье, прикладъ, а равно на приобрѣтеніе галстуковъ и проч. готовыхъ вещей израсходовано 347 руб. 75 коп.

Ремонтъ тюремъ и побѣлка. Подобно предшествующимъ годамъ въ тюрьмахъ г. Варшавы, помѣщающихся въ казенныхъ зданіяхъ и въ Брестъ Куявской-тюрьмѣ произведены были разнаго рода починки и ремонтъ, направленные главнымъ образомъ къ поддержанію зданій. Кромѣ того во всѣхъ пяти тюрьмахъ Варшавской губ., произведена внутренняя побѣлка. На ремонтъ тюремъ израсходовано 1567 руб. 99 коп. а на побѣлку 1652 руб. 10 коп.; а всего 3220 руб. 9 коп. Всѣ работы, какъ по ремонту, такъ и по побѣлкѣ, произведены хозяйственнымъ способомъ, особымъ Комитетомъ подъ предсѣдательствомъ Совѣтника Губернскаго Правленія, изъ Начальниковъ тюремъ и одного изъ состоящихъ при Строительномъ Отдѣленіи архитекторовъ, при чемъ почти всѣ работы произведены трудомъ арестантовъ, за исключеніемъ тѣхъ, которыя требовали спеціальныхъ техническихъ знаній, какъ напримѣръ капитальный ремонтъ колодца въ Слѣдственной тюрьмѣ. Независимо отъ обыкновенныхъ ежегодныхъ мѣропріятій, направленныхъ къ улучшенію состоянія тюремныхъ зданій, въ 1889 г. построенъ во дворѣ Слѣдственной тюрьмы второй каменный сарай. По смѣтѣ расходъ по постройкѣ сего сарая былъ исчисленъ въ 1250 рублей, по при произ-

водствѣ работъ хозяйственнымъ способомъ и примѣненіи исключительно арестантскаго труда, постройка сарая обошлась въ 873 руб. 26 к. Начатая въ 1888 г. постройка флигеля для администраціи уголовной тюрьмы приведена въ отчетномъ году къ окончанію и въ началѣ Августа, послѣ освященія всего зданія, въ него были переведены всѣ квартиры должностныхъ лицъ, такъ что нынѣ главное зданіе тюрьмы предназначено исключительно подъ арестантскія камеры. Бромъ того подвергнуты были капитальному ремонту всѣ хозяйственныя помѣщенія уголовной тюрьмы; эта послѣдняя работа, совершенная также хозяйственнымъ образомъ, при примѣненіи арестантскаго труда, обошлась казнѣ въ 7184 руб. 24 коп.

Численный составъ тюремнаго населенія. Въ отчетномъ году въ пяти тюрьмахъ Варшавской губерніи перебивало всего 7994 арестанта, изъ нихъ мужчинъ 6592, а женщинъ 1412. Но изъ этого не слѣдуетъ, что въ тюрьмахъ содержалось все означенное выше число арестантовъ; очень многіе арестанты, переходя изъ одной тюрьмы въ другую, какъ напримѣръ всѣ подсѣдственные арестанты, по вступленіи приговоровъ о нихъ въ законную силу, переводятся въ уголовныя тюрьмы, регистрировались въ каждой тюрьмѣ. Въ сравненіи съ 1888 г. тюремное населеніе увеличилось на 781 человекъ, или на 10, 8%. За послѣдніе три года численность тюремнаго населенія представляется въ слѣдующемъ видѣ:

Въ 1887 году	5528 муж.	1177 жен.,	всего	6705	человѣкъ
„ 1888 „	6006 „	1207 „	„	7213	„
„ 1889 „	6592 „	1402 „	„	7994	„
<hr/>					
итого за три года.	18126 муж.	3796 жен.,	всего	21912	человѣкъ;

или среднимъ числомъ въ годъ содержалось въ пяти тюрьмахъ Варшавской губерніи 7304 арестанта, въ томъ числѣ мужчинъ 6042, а женщинъ 1262.

Въ отдѣльности по тюрьмамъ арестанты распредѣлялись:

Въ Уголовной тюрьмѣ.....	2715	челов.
„ Временномъ отдѣленіи.....	1444	„
„ Женскомъ „.....	893	„
„ Слѣдственной тюрьмѣ.....	2018	„
„ Брестъ-Кувявской тюрьмѣ.....	924	„

Итого..... 7994 челов.

Среднимъ числомъ ежедневно въ каждомъ изъ этихъ мѣстъ заключенія содержалось:

Въ Уголовной тюрьмѣ	677	челов.
„ Временномъ отдѣленіи	364	„
„ Женскомъ „	248	„
„ Слѣдственной тюрьмѣ	478	„
„ Брестъ-Куявской тюрьмѣ	191	„
Итого	1958	челов.

Такимъ образомъ среднее суточное число арестантовъ въ 1889 г. было 1958 человекъ, т. е. на 87 человекъ болѣе 1888 г.

По числу мѣстъ тюрьмы Варшавской губерніи устроены:

Уголовная тюрьма на	350	мѣстъ.
Слѣдственная на	300	„
Временное отдѣленіе на	250	„
Женское на	200	„
Брестъ Куявская тюрьма на	120	„
А всего на	1220	мѣстъ.

Между тѣмъ, какъ выше сказано, ежедневно содержалось въ упомянутыхъ выше пяти тюрьмахъ 1958 человекъ, т. е. на 738 арестантовъ болѣе штатнаго числа мѣстъ.

Заключенные раздѣлялись на слѣдующія группы:

а) *По возрастамъ:*

Лицъ имѣвшихъ менѣе 14 лѣтъ отъ роду, было 15 муж. 12 жен.		
отъ 14—21 года	1481	муж. 282 жен.
„ 21—25 лѣтъ	1494	„ 212 „
„ 25—35 „	2001	„ 434 „
„ 35—50 „	1201	„ 329 „
свыше —50 „	400	„ 143 „

б) *По происхожденію:*

изъ дворянъ	61	муж.	3	жен.
„ мѣщанъ	2798	„	684	„
„ купцовъ	11	„	1	„
„ крестьянъ	3722	„	724	„

в) *По исповѣданію:*

Православныхъ	308	муж.	26	жен.
Католиковъ	4762	„	1048	„
Лютеранъ	159	„	53	„
Евреевъ	1348	„	285	„
Магометанъ	15	„	—	—

г) *По образованію:*

Получившихъ школьное обра- зованіе	72 муж.	6 жен.
грамотныхъ	1518 "	296 "
неграмотныхъ	5002 "	1110 "

д) *По семейному положенію:*

холостыхъ	3846
дѣвицъ	831
женатыхъ	2534
замужнихъ	432
вдовцевъ	212
вдовъ	149

ж) *По профессіямъ:*

мастеровъ и мастерицъ	1702 муж.	4 жен.
хлѣбопашцевъ	487 "	303 "
чернорабочихъ поденщиковъ	3100 "	478 "
въ частномъ услуженіи	389 "	400 "
занимающихся торговлей	359 "	24 "
разныхъ свободныхъ про- фессій	355 "	183 "

з) *По роду наказаній:*

приговоренныхъ къ заклю- ченію въ тюрьмѣ	3612 муж.	1035 жен.
въ арестантскія отдѣленія	803 "	— "
къ ссылкѣ въ Сибирь	227 "	31 "
въ каторжныя работы	93 "	— "

Итого 4735 муж. 1066 жен.

Остальные же изъ всего числа арестантовъ, т. е. 1857 мужчинъ и 346 женщинъ, принадлежатъ или къ разряду полицейскихъ и пересыльныхъ арестантовъ, присылаемыхъ на излеченіе, изъ полицейскаго ареста г. Варшавы и пересыльнаго пункта, въ тюремные лазареты Уголовной тюрьмы, Временнаго и Женскаго Отдѣленій, или же къ разряду подсѣдственныхъ арестантовъ, которые, пробывъ въ Слѣдственной тюрьмѣ болѣе или менѣе продолжительное время, были затѣмъ освобождены отъ отвѣтственности.

Рецидивистовъ было всего 2762 человѣка, въ томъ числѣ 2346 мужчинъ и 416 женщинъ, т. е. 34,5% всего тюремнаго населенія.

Продовольствіе заключенныхъ.

Упомянутое выше число арестантовъ провело въ пяти тюрьмахъ Варшавской губерніи 714879 продовольственныхъ дней. Въ сравненіи съ 1888 г. число продовольственныхъ дней увеличилось на 24844 дня. Способъ продовольствія заключенныхъ былъ въ отчетномъ году, какъ и въ предыдущихъ годахъ, подрядный, и за суточное продовольствіе одного арестанта казна уплачивала подрядчику: въ тюрьмахъ г. Варшавы по 8,65 коп., т. е. на 0,69 коп. болѣе противу 1888., а въ г. Брестъ Кувекъ 8,26 коп., т. е. на 0,19 к. менѣе 1888 г. Считая по этой нормѣ, израсходовано всего на продовольствіе 62267 руб. 43 коп., т. е. на 7063 руб. больше нежели въ 1888 году.

Въ Детенціонномъ арестѣ перебувало въ теченіи 1889 года 54 муж. и 62 женщины, а всего 116 человекъ, которые пробыли въ арестѣ (мужчины во Временномъ Отдѣленіи, а женщины въ Женскомъ Отдѣленіи) всего 2583 дня. За содержаніе этихъ арестантовъ уполчено казною всего 238 руб. 93 коп. Въ сравненіи съ 1888 годомъ число detenціонныхъ арестантовъ уменьшилось на 70 человекъ, число продовольственныхъ дней на 1016, а расходъ на 79 руб. 81 коп. Расходъ на содержаніе detenціонныхъ арестантовъ покрывается изъ транспортныхъ суммъ.

Одежда и обувь.

Арестанты, содержавшіеся въ отчетномъ году въ Уголовныхъ тюрьмахъ, а равно и осужденные, оставленные въ Следственной тюрьмѣ, пользовались полнымъ комплектомъ одежды и обуви. Подследственнымъ арестантамъ выдавалась казенная одежда и обувь лишь за неимѣніемъ собственной, или же если таковая во время нахождения въ тюрьмѣ приходила въ полную негодность. Для снабженія арестантовъ одеждою и постельными принадлежностями приобрѣтены были посредствомъ торговъ, утвержденныхъ Главнымъ Тюремнымъ Управленіемъ:

сукна сѣраго.....	2289	аршинъ
сукна чернаго	48 ^{1/2}	„
одѣяль суконныхъ	450	штукъ
холста пачеснаго.....	15414 ^{3/4}	аршина
холста накліапаго	5647	„
холста льнапаго	682 ^{3/4}	„

по цѣнамъ за аршинъ:

сукна сѣраго.....	75 коп.
сукна чернаго.....	15 „

за одѣяло.....	2 р. 12,8	коп.
холста пачеснаго	18,91	„
холста паклянаго	16,93	„
холста льнянаго	13,70	„

Всего матеріаловъ куплено въ отчетномъ году на 6599 р. 51 к. По сравненіи цѣнъ, по которымъ перечисленные выше матеріалы пріобрѣтены были въ истекшемъ 1889 году съ цѣнами заготовленія ихъ въ 1888 г. оказывается, что въ 1889 году цѣны сѣраго сукна и пачеснаго холста ниже цѣнъ 1888 г., а именно: на сѣрое сукно на $\frac{3}{4}$ к., а на пачесный холстъ на 0,11 к. Цѣны же остальныхъ предметовъ выше нежели въ 1888 г., такъ на одѣяла на 12,4 к., льняной холстъ на 9,70 к. и пакляныи на 3,63 к. Черное сукно, вслѣдствіе пезначительности требованія поставлено было въ 1888 г. безвозмездно подрядчиками, принявшими поставку сѣраго сукна и одѣялъ.

Шитье новой одежды, а равно ремонтъ старой, исполнялось трудомъ арестантовъ, съ отпускомъ согласно 250 и 253 ст. Тюремной Инструкціи извѣстной платы Начальнику тюрьмы на шитье и починку. Въ истекшемъ году на шитье одежды, ремонтъ таковой, а равно содержаніе въ исправности полушубковъ и постовой одежды израсходовано всего 1628 р. 18 к. На стирку и постельныя принадлежности выдано Начальникамъ тюремъ 2600 р. 30 к.

Такимъ образомъ израсходовано всего на содержаніе одежды въ исправности, стирку и постельныя принадлежности 4228 р. 48 к., т. е. на 611 р. 16 к. болѣе противу 1888 г. На обувь для арестантовъ, согласно 277 ст. Тюремной Инструкціи, отпускалось Начальникамъ тюремъ по $\frac{3}{5}$ к. въ день на каждаго осужденнаго и по $\frac{3}{16}$ к. въ день на подслѣдственнаго. Кромѣ того, на основаніи разрѣшенія Главнаго Тюремнаго Управленія, послѣдовавшаго въ 1887 г., разрѣшено расходовать на обувь арестантовъ Брестъ-Кувявской тюрьмы, высылаемыхъ на внѣшнія работы, по $\frac{9}{10}$ к. въ день. Такимъ образомъ выдано въ истекшемъ году Начальникамъ тюремъ на обувь всего 3671 р. 79 к. Въ эту сумму входитъ и ремонтъ обуви для ссыльныхъ арестантовъ; новой же обуви для сей категоріи заключенныхъ въ отчетномъ году заготавливаемо не было. По сравненіи расхода на обувь въ 1889 г. съ таковымъ же расходомъ за 1888 г. оказывается, что въ истекшемъ году на сей предметъ израсходовано болѣе на 181 р. 41 к.

Арестантская посуда. На содержаніе арестантской посуды, фонарей и проч., считая согласно 9 ст. Тюремной Инструкціи, по $\frac{3}{4}$ к.,

а по Слѣдственной по $\frac{3}{8}$ к. въ день на взрослога арестанта и $\frac{3}{16}$ к. въ день на малолѣтняго, израсходовано всего 1839 р. 39 к., т. е. сумму одинаковую съ 1888 г. Новой посуды заготовлено было въ отчетномъ году на сумму 682 р. 50 к.

Освѣщеніе и отопленіе. На освѣщеніе тюремъ отпускается каждому изъ Начальниковъ тюремъ извѣстная сумма въ безотчетное распоряженіе. Размѣръ этихъ суммъ для тюремъ Уголовной, Слѣдственной и Брестъ-Куявской опредѣленъ особыми штатами, утвержденными б. Правительственной Коммисіею Внутреннихъ и Духовныхъ Дѣлъ, а для Отдѣленій Временнаго и Женскаго опредѣлены также, при открытіи ихъ въ 1876 и 1882 г., особыя суммы въ безотчетное распоряженіе завѣдывающихъ. Такимъ образомъ отпускаются ежегодно на освѣщеніе: Начальнику Уголовной тюрьмы 798 р. 90 к.; Начальнику Слѣдственной тюрьмы 765 р. 29 к.; Завѣдывающимъ: Временнымъ Отдѣленіемъ 360 р. 64 к.; Женскимъ Отдѣленіемъ 228 р. 96 к. и Начальнику Брестъ-Куявской тюрьмы 215 р. 47 к. Кромѣ того на освѣщеніе газомъ фонарей вокругъ зданія Слѣдственной тюрьмы и коридора въ подвальномъ этажѣ той-же тюрьмы израсходовано 918 р. 15 к., т. е. на 135 руб. менѣе 1888 года.

Какъ въ предыдущіе годы, такъ и въ отчетномъ году тюрьмы Варшавской губерніи снабжались припасами отопленія—дровами и каменнымъ углемъ подряднымъ способомъ, по цѣнѣ 4 р. 85 к., т. е. на 1 р. $75\frac{1}{2}$ к. дешевле противу 1888 г., за полукубическую сажень дровъ польской мѣры и 13,9 к. т. е. на 2,2 к. болѣе нежели въ 1888 г., за пудъ каменнаго угля. Для Брестъ-Куявской тюрьмы дрова поставлялись по 5 р. 40 к., за полукубическую сажень, т. е., на 40 коп. дешевле нежели въ 1888 г. Всего израсходовано на дрова для тюремъ г. Варшавы и Брестъ-Куявска 6556 р. 54 к., т. е. на 210 р. 79 к. менѣе противу 1888 г., а на каменный уголь 4966 р. 79 к. т. е. на 1118 р. 79 к. болѣе нежели въ 1888 г. Весь же расходъ на отопленіе тюремъ Варшавской губерніи, выражаясь цифрой 11523 руб. 33 коп., превышаетъ расходъ на сей предметъ въ 1888 г. на 909 руб. Такое значительное увеличеніе расхода на отопленіе, не смотря на уменьшеніе подрядной цѣны на дрова, объясняется отчасти возвысившеюся стоимостью каменнаго угля, а главнымъ образомъ тѣмъ обстоятельствомъ, что съ окончаніемъ постройки новаго флигеля для администраціи Уголовной тюрьмы, значительно увеличилось число печей сей тюрьмы. Кромѣ того на отопленіе вентиляціонныхъ печей, отхожихъ мѣсть Слѣдственной тюрьмы и Временнаго отдѣленія израс-

ходовано на покупку кокса 451 р. 40 к., т. е. на 19 р. 83 к. болѣе въ сравненіи съ 1888 годомъ.

Поставка кандаловъ и подкандалниковъ. Какъ въ 1888 г., такъ и въ отчетномъ году, кандалы не были выписаны изъ Тулы, а заготовлены на мѣстѣ контрактнымъ слесаремъ по 1 р. 47 к. за пару, т. е. на 38 коп. дешевле кандаловъ, высылаемыхъ изъ Тулы. Всего было заготовлено 200 паръ, стоившихъ казнѣ 294 рубля. Поставка же подкандалниковъ произведена была подряднымъ способомъ по 1 р. 90 к. за пару, и на сей предметъ израсходовано 380 руб. Въ 1888 году за 250 паръ кандаловъ и подкандалниковъ израсходовано было: 439 р. 38 к., за кандалы по 1 р. 75³/₄ к. за пару, а за подкандалники, считая по 1 р. 67¹/₂ к. за пару, 418 р. 75 к.

Снятіе фотографическихъ карточекъ съ ссыльныхъ и ссыльно-каторжныхъ арестантовъ. На сей предметъ израсходовано въ отчетномъ году 315 рублей изъ тюремныхъ суммъ и 62 р. 60 к. изъ транспортныхъ суммъ, а всего 377 р. 60 к.

На письменные матеріалы и содержаніе въ арестантскихъ камерахъ чистоты израсходовано въ отчетномъ году 959 р. 4 к., т. е. 86 к. болѣе нежели въ 1888 г. Кромѣ того заготовлено было въ Губернской Типографіи разнаго рода бланковъ для тюремъ на 423 р. 71 к., т. е. 71 р. 79 к. болѣе нежели въ 1888 г.

Очистка отхожихъ мѣстъ и дезинфекція. Установленный въ 1888 г. способъ очистки отхожихъ мѣстъ и дезинфекціи посредствомъ отпуска Начальникамъ тюремъ по ⁶⁹/₁₀₀ к. въ день на каждого чловека проживающаго въ тюрьмѣ, какъ оказавшійся вполне цѣлесообразнымъ продолжалъ дѣйствовать и въ отчетномъ 1889 г. На сей предметъ израсходовано:

по Уголовной тюрьмѣ.....	1933 р. 52 к.
„ Следственной тюрьмѣ	1425 р. 76 к.
„ Женскому отдѣленію	843 р. 74 к.
„ Временному одѣленію	1108 р. 06 к.

Всего 5311 р. 08 к.

Кромѣ того на очистку дымовыхъ трубъ въ Брестъ - Куявской тюрьмѣ израсходовано 43 руб. 52 к.

Слесарныя работы. Всѣ слесарныя работы въ 4-хъ тюрьмахъ г. Варшавы производились въ 1889 г. подряднымъ способомъ съ уступкою 25% отъ утвержденныхъ Губернскимъ Правленіемъ цѣнъ. Всего израсходовано въ отчетномъ году на слесарныя работы 1930 р. 48 к. т. е. на 402 р. 48 к. менѣе нежели въ 1888 г. Слесарныя работы

въ Брестъ-Кувявской тюрьмѣ обошлись въ 137 р. 92 к., т. е. на 6 р. 13 к. болѣе нежели въ 1888 году.

При открытіи въ 1876 г. Временнаго Отдѣленія Варшавской Главной Уголовной тюрьмы оно не было снабжено ни парами, ни гангематами. Арестанты спали и спячь на полу на тюфякахъ. Такое обстоятельство не могло не отзываться вредно въ санитарномъ и гигиеническомъ отношеніи. Устраненіе такового неудобства можетъ послѣдовать лишь постепенно, въ виду недостатка въ денежныхъ средствахъ на постройку подъемныхъ кроватей. Въ 1888 г. устроены были 30 штукъ, а въ истекшемъ году было признано возможнымъ снабдить Временное Отдѣленіе еще 70 подъемными кроватями, построенными трудомъ арестантовъ и стоившими казнь 455 рублей.

Голѣги изъ тюремъ и нарушеніе тюремной дисциплины. Въ истекшемъ 1889 г. былъ одинъ случай побѣга осужденной арестантки изъ Варшавской Слѣдственной тюрьмы, которая на другой же день была задержана въ Ново-Минскомъ уѣздѣ.

Выдающихся нарушеній тюремной дисциплины въ отчетномъ году не было.

Санитарная часть. При каждой изъ пяти тюремъ Варшавской губерніи устроенъ особый лазаретъ, помѣщающійся въ верхнемъ этажѣ зданія въ сухихъ и свѣтлыхъ комнатахъ. Въ отчетномъ году, въ тюрьмахъ г. Варшавы появился сыпной тифъ. Начало появленія этой болѣзни слѣдуетъ отнести къ первымъ числамъ Февраля мѣсяца. Первое заболѣваніе обнаружено было въ Главной Уголовной тюрьмѣ 5 Февраля, на поступившемъ того числа изъ Варшавскаго полицейскаго ареста арестантѣ; затѣмъ стали поступать и другіе арестанты, заболѣвшіе сыпнымъ тифомъ, изъ того-же ареста, а 21 Февраля, не смотря на изоляцію больныхъ и вполнѣ цѣлесообразныя гигиеническія и санитарныя мѣры и предосторожности, обнаруженъ одинъ случай заболѣванія на содержавшемся въ Главной Уголовной тюрьмѣ арестантѣ. Въ Мартѣ болѣзнь эта была обнаружена во Временномъ Отдѣленіи на прибывшемъ туда арестантѣ тоже изъ Варшавскаго полицейскаго ареста, причѣмъ изъ общаго числа заболѣвшихъ сыпнымъ тифомъ въ этой тюрьмѣ арестантовъ, почти половина принадлежала къ категоріи арестантовъ присланныхъ изъ полицейскаго ареста въ тюрьмы для отбытія наказанія. Въ Слѣдственной тюрьмѣ только около половины Апрѣля стали появляться единичные случаи сыпного тифа, а въ Женскомъ Отдѣленіи случаевъ заболѣванія вовсе не было. Относительно причинъ появленія сыпного тифа въ поименованныхъ выше тюрьмахъ не подлежитъ сомнѣнію, что таковой былъ занесенъ изъ полицейскаго ареста.

Теченіе болѣзни, вообще безъ осложненій, въ отдѣльныхъ случаяхъ длилось отъ 3—4 недѣль, продолжительность же самой эпидеміи для Главной Уголовной тюрьмы равняется шести мѣсяцамъ съ 5 Февраля по 18 Августа, для Временнаго Отдѣленія равняется также шести мѣсяцамъ, съ 3 Марта по Сентябрь мѣсяць, для Слѣдственной же тюрьмы равняется тремъ мѣсяцамъ, съ 13 Апрѣля по Августъ мѣсяць. Вообще бывшую эпидемію нельзя назвать слишкомъ интенсивною. Во всѣхъ Варшавскихъ тюрьмахъ, за исключеніемъ Женскаго отдѣленія, въ которомъ, какъ выше сказано случаевъ заболѣванія тифомъ не было, при наличномъ среднемъ ежедневномъ числѣ арестантовъ до 1519, заболѣло всего 95 человекъ, изъ которыхъ умерло 6. Такой процентъ смертности, равняющійся 6,05% нельзя не считать очень незначительнымъ; малое же сравнительное заболѣваніе слѣдуетъ отнести къ энергическимъ мѣропріятіямъ въ санитарномъ и гигиеническомъ отношеніяхъ, предпринятыхъ безъ замедленія въ самыхъ тюрьмахъ и полной изоляціи больныхъ отъ здоровыхъ арестантовъ. При первомъ появленіи тифа сдѣлано было распоряженіе объ отпращиваніи всѣхъ заболѣвавшихъ арестантовъ въ запасную больницу Варшавскаго Городскаго Совѣта общественнаго призрѣнія, гдѣ для нихъ отведены были особыя камеры. Кромѣ того произведена была, подъ непосредственнымъ наблюденіемъ Тюремнаго врача, основательная и полная дезинфекція всѣхъ камеръ и лазарета Временнаго Отдѣленія, съ укладкой въ большинство камеръ новыхъ половъ и очисткою подпольнаго пространства. Для осуществленія этой мѣры необходимо было вывести по крайней мѣрѣ 50 арестантовъ изъ Отдѣленія, и для сей цѣли построенъ былъ на дворѣ Слѣдственной тюрьмы деревянный баракъ на 50 человекъ. Лишь благодаря этимъ обстоятельствамъ, болѣзнь сама по себѣ тяжкая и угрожающая широкимъ распространеніемъ, была въ самомъ началѣ ея приостановлена. Между тѣмъ расходы по прекращенію тифа далеко не такъ велики. Варшавскому Городскому Совѣту Общественнаго Призрѣнія уплачено за содержаніе и леченіе тифозныхъ арестантовъ въ запасной больницѣ въ теченіи шести мѣсяцевъ слишкомъ — 2,010 руб. 70 коп. Если принять во вниманіе, что означенная больница открывается лишь на зимніе мѣсяцы и обыкновенно въ концѣ Апрѣля закрывается, и что такимъ образомъ съ этого времени по Сентябрь мѣсяць она служила исключительно для леченія тифозныхъ арестантовъ, то нельзя не признать уплаченную Казною Городскому Совѣту сумму не преувеличенною. Далѣе израсходовано на укрѣпленіе больничныхъ палатъ предназначенныхъ спеціально для арестантовъ 12 руб., а на наемъ стражи для занятія вышнихъ постовъ у больницы въ помощь командированнымъ Вар-

шавскимъ Оберъ-Полицеймейстеромъ городовымъ 27 руб. 9 коп. Наконецъ дезинфекція Временнаго Отдѣленія, укладка половъ и постройка деревяннаго барака обошлись всего 2,400 р. 3 коп. Такимъ образомъ появленіе въ отчетномъ году тифа вызвало новый непредвидѣнный расходъ въ 4,454 руб. 82 коп. Въ Тюремныхъ больницахъ перебивало въ отчетномъ году всего 2,016 мужчинъ, изъ коихъ судебныхъ арестантовъ 1,890 г., полицейскихъ изъ полицейскаго ареста г. Варшавы 110 и пересыльныхъ 16, а женщинъ всего 369; изъ нихъ судебныхъ арестантокъ 317 и полицейскихъ 52. Такимъ образомъ въ больницахъ пяти тюремъ Варшавской губерніи перебивало всего 2,385 больныхъ обоюго пола и кромѣ того 46 дѣтей. Изъ всего числа больныхъ умерло 45 человекъ, 39 мужчинъ и 6 женщинъ, а изъ числа больныхъ дѣтей умерло 16.

Упомянутое выше число больныхъ арестантовъ провело въ лазаретахъ Варшавскихъ Тюремъ 48,538 продовольственныхъ дней, изъ которыхъ выпадаетъ на судебныхъ арестантовъ 46,287 дней, на полицейскихъ 2,040 дней и на пересыльныхъ 211 дней.

Отчетный годъ — второй годъ существованія тюремной аптеки, не говоря уже о томъ, что доставляемые этою аптекою медикаменты вполнѣ доброкачественны, что не всегда имѣло мѣсто при поставкѣ таковыхъ вольною аптекою съ торговъ, достигнута въ 1889 году значительная экономія въ сравненіи съ 1887 — послѣднимъ годомъ поставки медикаментовъ подряднымъ способомъ. Такъ въ отчетномъ году израсходовано на содержаніе аптеки всего 1,260 р. 51 к., между тѣмъ какъ въ 1887 г. уплачено было аптекарю Гронау поставщику медикаментовъ, 2,781 руб. 91 коп., что составляетъ разницу въ пользу казны 1,521 руб. 91 коп.

На вспомогабельные припасы, какъ то молоко, чай, сахаръ и проч. для больныхъ арестантовъ израсходовано всего 912 р. 99 коп.

Больница Брестъ-Куявской тюрьмы снабжается медикаментами мѣстною частною аптекою съ уступкою 12% отъ установленной аптекарской таксы. Въ отчетномъ году за поставленные для этой тюрьмы медикаменты израсходовано 295 руб. 76 коп., а на вспомогабельные припасы 46 руб. 74 коп.

Пересыльная часть.

Пересыльная часть сосредоточена на Варшавскомъ этапномъ и пересыльномъ пунктѣ. Въ этой тюрьмѣ арестанты остаются самое непродолжительное время до отправленія слѣдующаго этапа. На Вар-

шавскомъ этапномъ и пересыльномъ пунктѣ сосредоточиваются всѣ ссыльные и пересыльные арестанты всѣхъ губерній Привислинскаго края, за исключеніемъ Сѣдлецкой и Сувалкской губерній, пересылающихъ своихъ ссыльныхъ и пересыльныхъ арестантовъ непосредственно въ Москву, черезъ Смоленскъ или на Вильно. Ссыльно-поселенцы съ ихъ семействами и ссыльно-каторжные высылаются изъ 8 губерній края не непосредственно на этапный пересыльный пунктъ, а чрезъ Варшавскую Главную Уголовную Тюрьму, гдѣ ожидаютъ отправления срочныхъ этаповъ на Москву. Черезъ Варшавскій этапный пересыльный пунктъ прошло всего въ 1889 году 6,762 человекъ, т. е. на 452 человекъ болѣе нежели въ 1888 году. Лица эти пробыли всего въ Тюрьмѣ 23,744 дня, т. е. на 2,003 дня болѣе нежели въ 1888 году. Все содержаніе этапнаго пересыльнаго пункта отнесено на транспортныя суммы. Такъ на продовольствіе израсходовано по 10 коп. въ сутки 2,374 руб. 40 коп., каковыя деньги улачены Варшавскому Уѣздному Военному Начальнику, который продовольствуетъ гражданскихъ арестантовъ изъ котла военныхъ арестантовъ. На содержаніе личнаго состава сборнаго пункта израсходовано 1,060 р., а на отопленіе и освѣщеніе 410 р. 76 коп.

Заболѣвающіе на пересыльномъ пунктѣ арестанты отправляются, менѣе важные на излеченіе въ Прагскую Больницу, принадлежащую Варшавскому Городскому Совѣту общественнаго Призрѣнія, а болѣе важные требующіе строгаго надзора, въ больницу при Временномъ Отдѣленіи Варшавской Уголовной Тюрьмы. Легко заболѣвающіе арестанты пользуются въ самой тюрьмѣ у врача, посѣщающаго тюрьму не менѣе трехъ разъ въ недѣлю. Въ отчетномъ году отправлено черезъ пересыльный пунктъ 180 ссыльно-поселенцевъ, 77 человекъ каторжныхъ и наконецъ въ арестантскія отдѣленія 167 человекъ.

Занятіе арестантовъ работами.

Въ отчетномъ году въ пяти тюрьмахъ Варшавской губерніи находилась слѣдующія мастерскія:

А. Въ Главной Уголовной Тюрьмѣ.

Казенная ткацкая прядильная мастерская въ Уголовной тюрьмѣ, на которой было выткано:

1) Двойнаго тика.....	17,850	аршинъ	$2\frac{67}{100}$	вершковъ
2) Обыкновеннаго тика.	11,143	„	$1\frac{84}{100}$	„
3) Утиральниковъ	3,486	„	$1\frac{48}{100}$	„

Въ сравненіи съ 1888 г. количество вытканныхъ на фабрикахъ матеріаловъ увеличилось: двойного тика на 6,890 арш., обыкновеннаго на 1,746 арш. и утиральниковъ на 379 аршинъ. Еще въ 1887 г. было обращено вниманіе на постепенный упадокъ производства въ означенной выше фабрикахъ. Главная причина, вызвавшая уменьшеніе производительности труда арестантовъ, крылась въ несовершенствѣ фабричныхъ снарядовъ и въ несоотвѣтствіи Тюремной Инструкціи 1859 г., съ закономъ 6 Января 1886 г. объ арестантскихъ работахъ.

Для устраненія замѣченныхъ неудобствъ былъ посланъ Главнымъ Тюремнымъ Управленіемъ усовершенствованный ткацкій станокъ и кромѣ того разрѣшено было увеличить въ три раза назначенный ст. 497 тюремной инструкціей размѣръ платы за работы на ткацкой фабрикахъ. Независимо сего, Губернскимъ Начальствомъ, при любезномъ содѣйствіи главнаго Директора Жирардовской Мануфактуры „Гилле и Дитрихъ“, г. Дитриха, были выработаны подробныя предположенія о переустройствѣ фабрики, сообразно мѣстнымъ условіямъ. Главныя основанія предполагаемаго переустройства состояли въ слѣдующемъ:

- а)* Передѣлка старыхъ и постройка новыхъ ткацкихъ станковъ, съ нѣкоторыми усовершенствованіями.
- б)* Измѣненіе способа пріобрѣтенія сырого матеріала и порядка заготовленія пряжи, и
- в)* Установленіе спеціальной администраціи.

На передѣлку старыхъ и постройку 20 новыхъ ткацкихъ станковъ исчислено было 1,603 р. 50 коп., на пріобрѣтеніе же разнаго рода вспомогательныхъ снарядовъ, необходимыхъ для новыхъ станковъ, а равно на замѣну 60 пришедшихъ въ негодность самопрялокъ новыми исчислено было расхода въ 245 руб. 60 коп. Такимъ образомъ на расширеніе фабрики требовалось Губернскимъ Начальствомъ 1849 руб. По вопросу о заготовленіи сырого матеріала и пряжи было признано болѣе удобнымъ отказаться отъ расчески льна въ тюремѣ и пріобрѣтать расчесанный уже механическимъ способомъ ленъ. При механической расческѣ льна $\frac{0}{0}$ угара значительно меньше; наоборотъ же $\frac{0}{0}$ чистаго льна, полученнаго послѣ механической прочески его, вдвое больше получаемаго въ тюремѣ. Вслѣдствіе сего Губернское Начальство вошло въ сношеніе съ Главнымъ Директоромъ Жирардовской Мануфактуры Г. Дитрихомъ, который изъявилъ готовность уступать казны механически прочесанный ленъ по цѣнѣ 6 руб. 10 коп. за пудъ, каковая цѣна въ сравненіи съ цѣнами уплачиваемыми прежде за пудъ отъ 7 руб. 42 к.—8 $\frac{1}{2}$ руб. оказывается

крайне выгодною для казны. Кромѣ того, тотъ-же Г. Дитрихъ призналъ возможнымъ уступать казиѣ и готовую механическую пряжу, которую признано было необходимымъ употребить на основу, такъ какъ опытомъ дознано, что на станкахъ съ ускорительными челноками употребленіе въ основу ручной пряжи крайне неудобно по причинѣ перовности ея.

Наконецъ по вопросу объ установленіи особаго надзора за фабрикой, Губернское Начальство признавало необходимымъ учредить двѣ должности: веркмейстера и фабричнаго писаря съ присвоеніемъ имъ окладовъ въ 600 руб. въ годъ каждому.

Предложенія эти были приняты и одобрены Главнымъ Тюремнымъ Управленіемъ, и 22 Марта 1889 г. состоялось Высочайшее повелѣніе объ отпускѣ въ вѣдѣніе Губернскаго Начальства 1849 руб. на расширение и преобразование ткацкой фабрики и объ увеличеніи содержанія фабричнаго писаря и веркмейстера до размѣра 600 руб. въ годъ каждому. Въ Сентябрѣ истекшаго года приступлено было къ работамъ по устройству новыхъ станковъ, при чемъ всѣ работы исполнялись въ тюрьмѣ, трудомъ арестантовъ и лишь металлическіе приборы выписывались въ готовомъ видѣ.

Какъ выше сказано, количество вытканнаго въ 1889 году на ткацкой фабрикѣ матеріала больше выработаннаго въ 1888 г. матеріала. Это слѣдуетъ приписать тому обстоятельству, что уже въ истекшемъ году всѣ существующіе станки снабжены были ускорительными автоматическими челноками, равнымъ образомъ введена въ употребленіе, въ основу выдѣлываемаго тика, механическая пряжа, что какъ упомянуто выше значительно ускоряетъ работу.

Общая сумма арестантскаго заработка на ткацкой фабрикѣ въ отчетномъ году равняется 2395 р. 63³/₄ к., а именно:

За тканье 32479 аршинъ 5 ⁹⁹ / ₁₀₀ верш.....	487 р. 18 ³ / ₄ к.
За пряденіе 2120 мотковъ пряжи.....	1908 р. 45 к.
	<hr/>
	2395 р. 63 ³ / ₄ к.

Изъ этой суммы уплочено арестантамъ согласно 338 ст.

Уст. о сод. подъ стр.	797 р. 96 ³ / ₄ к.
Перечислено въ доходъ казны.....	797 р. 82 ³ / ₄ к.
Перечислено въ доходъ тюрьмы	799 р. 63 ³ / ₄ к.

На ткацкой фабрикѣ занималось среднимъ числомъ 247 арестантовъ, въ томъ числѣ получающихъ плату за работу 216 и учениковъ не получающихъ платы 29.

По частнымъ мастерскимъ общая валовая сумма составляла въ 1889 г. 3716 р. 14³/₄ к., а именно:

по случайнымъ заказамъ.....	972 р. 90 ¹ / ₂ к.
„ сапожному мастерству.....	107 „ 50 „
„ выдѣлкѣ папирсныхъ гильзъ.....	702 „ 66 „
„ портняжному мастерству.....	958 „ 63 „
„ столярному мастерству.....	417 „ 55 „
„ карнизовъ и сидѣній для стульевъ.....	556 „ 90 ¹ / ₄ „
Итого.....	3716 р. 14 ³ / ₄ к.

Изъ этой суммы:

1) Уплочено арестантамъ согласно 338 ст. ус. о сод. подъ стр.	1294 р. 71 ³ / ₄ к.
2) Перечислено въ доходъ казны.....	1200 р. 31 ¹ / ₄ к.
3) Перечислено въ доходъ тюрьмы.....	1221 р. 11 ³ / ₄ к.
Итого.....	3716 р. 14 ³ / ₄ к.

Такимъ образомъ весь валовой доходъ по Уголовной тюрьмѣ за истекшій 1889 г., какъ по казенной ткацкой фабрикѣ, такъ и по частнымъ мастерскимъ составляетъ: 6111 р. 78¹/₂ к., т. е. на 1630 руб. ¹/₄ коп. болѣе нежели въ 1888 г.

Упомянувъ о частныхъ мастерскихъ въ тюрьмахъ, нельзя не признать, что дѣло устройства ихъ представляется крайне труднымъ. Главными препятствіями къ успешному исполненію этой задачи являются отсутствіе предпринимателей ремесленниковъ, готовыхъ затратить нѣкоторый капиталъ для того, чтобы пользоваться трудомъ арестантовъ при тѣхъ особенныхъ условіяхъ, какихъ требуетъ тюрьма и ея порядки, отсутствіе опытныхъ руководителей, умѣющихъ обращаться съ арестантами на столько, чтобы сдѣлать ихъ усердными и хорошими работниками, недостатокъ въ тюрьмахъ соответственныхъ для мастерскихъ помѣщеній и, наконецъ, конкуренція съ арестантскимъ трудомъ рабочихъ на свободѣ. Въ особенности конкуренція эта замѣтна въ отношеніи женскаго труда. Вслѣдствіе сего, нѣкоторыя мастерскія во Временномъ и Женскомъ отдѣленіяхъ были закрыты, а въ другихъ арестантскій заработокъ значительно пониженъ.

Б) Во Временномъ Отдѣленіи.

Валовой доходъ съ частныхъ мастерскихъ Временнаго отдѣленія представляется въ слѣдующемъ видѣ:

1) По сапожной мастерской.....	433 р. 30 к.
2) „ выдѣлкѣ коробокъ.....	393 „ 94 ¹ / ₂ „
3) „ выдѣлкѣ папиросныхъ гильзъ.....	787 „ 74 „
4) „ складыванію висячихъ замковъ.....	2340 „ 38 ¹ / ₂ „
5) „ бондарной мастерской.....	26 „ 55 „
6) „ частнымъ заказамъ.....	510 „ 85 „
Итого.....	4741 р. 19 к.

Сравнивая эту сумму съ валовымъ доходомъ тюремныхъ мастерскихъ въ 1888 г. оказывается, что въ истекшемъ году заработано болѣе на 1327 руб. 78 коп. Упомянутая выше сумма въ 4741 руб. 19 коп., распредѣляется слѣдующимъ образомъ:

Выдано арестантамъ согласно 338 ст. уст. о сод. подѣ стр.....	1777 р. 09 к.
Перечислено въ доходъ казны.....	1480 р. 17 к.
Перечислено въ доходъ тюрьмы.....	1483 р. 93 к.
Итого.....	4741 р. 19 к.

В) По Женскому Отдѣленію.

Валовой доходъ съ частныхъ мастерскихъ Женскаго Отдѣленія представляется въ слѣдующемъ видѣ:

По мастерской вышивки дамскихъ кофть стеглярусомъ и тесьмою.....	51 р. 04 к.
По мастерской шитья перчатокъ.....	610 „ 87 „
По бѣлошвейной мастерской.....	271 „ 88 „
Мастерская выдѣлки бумажныхъ коробокъ....	63 „ — „
По мастерской выдѣлки гильзъ.....	696 „ 7 „
Мастерская шитья корсетовъ.....	342 „ 56 „
По прачешной.....	503 „ 95 „
Случайные заказы.....	147 „ 56 „
Итого.....	2686 р. 93 к.

Сравнивая валовой доходъ истекшаго года съ таковымъ-же доходомъ 1888 г. оказывается, что въ отчетномъ году заработано болѣе на 709 руб. 40 коп.

Вышесказанная сумма распредѣляется слѣдующимъ образомъ:

1) Выдано арестантамъ согласно 338 ст. уст. о содер. подѣ стражею.....	1072 р. 4 ⁵ / ₁₀ к.
2) Перечислено въ доходъ казны.....	807 р. 44 ⁵ / ₂₀ к.
3) Перечислено въ доходъ тюрьмы.....	807 р. 44 ⁵ / ₂₀ к.
Итого.....	2686 р. 93 к.

Г) *Во Брестъ-Куявской тюрьмѣ.*

Въ этой тюрьмѣ, кромѣ казенной прядильни никакихъ частныхъ мастерскихъ не имѣется. Самое расположеніе тюрьмы въ маленькомъ заштатномъ городѣ, на разстояніи 14 верстъ отъ гор. Влоцлавска, препятствуетъ устройству какихъ бы то ни было частныхъ мастерскихъ. Да и главный контингентъ заключенныхъ— крестьяне, между которыми рѣдко можно найти лицъ, знающихъ какое-либо мастерство. Но не смотря на такія неблагопріятныя условія, Начальникъ тюрьмы принималъ по мѣрѣ возможности разнаго рода частныя заказы, и кромѣ того, пользуясь разрѣшеніемъ выводить арестантовъ на внѣшнія работы, входилъ въ соглашеніе съ сосѣдними землевладѣльцами объ употребленіи арестантовъ на полевые работы.

Весь валовой доходъ отъ внѣшнихъ и внутреннихъ работъ представляется въ слѣдующемъ видѣ:

I. Отъ внѣшнихъ работъ.....	786 р. 17 к.
II. Отъ внутреннихъ работъ.....	213 р. 2 к.
Итого.....	999 р. 19 к.

Сравнивая валовой доходъ истекшаго года съ таковымъ же за 1888 г., оказывается, что въ отчетномъ году доходъ отъ арестантскихъ работъ уменьшился на 72 р. 64 к.

Упомянутая выше сумма въ 999 р. 19 к. распределяется слѣдующимъ образомъ:

1) Въ пользу арестантовъ согласно 338 ст. и 340 ст. уст. о сод. подъ стр.....	385 р. 98 к.
2) Перечислено въ доходъ казны.....	302 р. 70 к.
3) Перечислено въ доходъ тюрьмы.....	310 р. 51 к.
Итого.....	999 р. 19 к.

Уменьшеніе валоваго дохода въ истекшемъ году объясняется тѣмъ обстоятельствомъ, что за недостаткомъ кредита признано было возможнымъ отпустить для прядильни Брестъ-Куявской тюрьмы лишь 50 пудовъ льна, каковое количество оказалось недостаточнымъ, и въ теченіи 6 мѣсяцевъ пряденіе, за недостаткомъ матеріала, должно было быть пріостановлено.

Резюмируя все вышесказанное о тюремныхъ мастерскихъ, нельзя не признать, что дѣло занятія арестантовъ работами, благодаря стараніямъ тюремной администраціи, хотя и медленно, но подвигается впередъ. Не взирая на то, что въ истекшемъ году работы въ нѣкото-

рыхъ частныхъ мастерскихъ были прекращены, валовый доходъ отъ арестантскихъ работъ въ 1889 г. превысилъ таковой доходъ 1888 г. на 3667 р. 55 к.

Самое значительное увеличеніе дохода замѣчается въ Жепской тюрьмѣ, на 73,5%, затѣмъ слѣдуетъ Уголовная тюрьма на 73,3% и наконецъ Временное Отдѣленіе на 71,9%.

АРЕСТЫ.

Съ 1882 г. во Временномъ Отдѣленіи Варшавской Главной Уголовной тюрьмы находится арестъ для несостоятельныхъ должниковъ, замѣнившій прежнюю Долговую тюрьму; за содержаніе несостоятельныхъ должниковъ въ этомъ арестѣ кредиторами уплачивается: квартирныхъ денегъ по 20 коп. въ сутки за каждаго человѣка, каковыя деньги поступаютъ въ доходъ казны, и 20 коп. кормовыхъ, выдаваемыхъ должнику на руки. Въ теченіи отчетнаго года перебивало въ этомъ арестѣ 11 человѣкъ и за содержаніе ихъ поступило въ доходъ казны 44 руб. 40 коп.

Подслѣдственные аресты.

Аресты эти находятся въ городахъ Гостынинѣ, Влоцлавскѣ, Пешавѣ, Кутнѣ, Скерневицахъ, Ново-Минскѣ, Сохачевѣ, Гройцахъ, въ посадахъ Гродискѣ, Блонскаго уѣзда и Горѣ Кальваріи Гроецкаго уѣзда, и помѣщаются, за исключеніемъ Гродискаго, въ расширенныхъ полицейскихъ арестахъ и служатъ мѣстомъ заключенія лицъ, находящихся подъ предварительнымъ слѣдствіемъ, а также по мѣрѣ свободныхъ мѣсть и согласно распоряженію Варшавскаго Генералъ-Губернатора отъ 27 Мая 1881 г. за № 8156, и лицъ приговоренныхъ Мировыми Судами къ кратковременному тюремному заключенію до 6 мѣсяцевъ.

Подъ аресты эти отведены слѣдующія помѣщенія:

- 1) Гостынской— 4 комнаты въ отдѣльномъ каменномъ зданіи Магистрата.
- 2) Пешавскій— 4 комнаты въ зданіи Магистрата.
- 3) Кутновскій— 4 комнаты въ зданіи Магистрата.
- 4) Скерневицкій— 4 комнаты въ зданіи Магистрата.
- 5) Сохачевскій— 4 комнаты въ зданіи Магистрата.
- 6) Ново-Минскій— 4 комнаты въ нанимаемомъ городомъ зданіи.
- 7) Гроецкій— одна комната въ нанимаемомъ городомъ зданіи.

8) Влоцлавскій— 4 комнаты въ особомъ принадлежащемъ городу зданіи.

9) Горно-Кальварійскій— 3 комнаты въ домѣ принадлежащемъ гминѣ и

10) Гродискій— помѣщается въ особомъ каменномъ зданіи, построенномъ на счетъ казны. Въ отчетномъ году въ поименованныхъ арестахъ содержалось:

1) Подслѣдственныхъ арестантовъ.....	1700	человѣкъ
2) Присужденныхъ къ кратковременному заключенію.....	650	„
3) Къ аресту при полиціи.....	1070	„
4) По распоряженію административныхъ властей.....	254	„

На расходъ по содержанію арестантовъ, а именно: продовольствіе, жалованье сторожамъ, отопленіе, освѣщеніе и по разнымъ мелочнымъ расходамъ израсходовано въ отчетномъ году 7231 р. 69 к., т. е. на 99 р. 37 к., больше нежели въ 1888 г.

Черезъ Александровскій передаточный пунктъ перешло въ Отчетномъ году всего 242 человѣка, а именно 185 мужчинъ и 75 женщинъ, т. е. на 43 человѣка болѣе, нежели въ 1888 г. Изъ этого числа передано прусскимъ властямъ 172 человѣка, въ томъ числѣ 130 мужчинъ и 42 женщины, и принято отъ прусскихъ властей 70 человѣкъ, а именно 55 мужчинъ и 15 женщинъ.

Внѣ этапныхъ линій арестанты пересылаются между Уѣздными Управленіями, согласно утвержденнымъ Министерствомъ Внутреннихъ Дѣлъ 15 Іюля 1870 г. правиламъ о порядкѣ препровожденія внѣ-этапныхъ линій арестантовъ и другихъ лицъ въ губерніяхъ Привислянскаго Края.

и) Пожары. Пожаровъ въ теченіи отчетнаго года случилось 413, изъ коихъ въ городахъ 26, въ посадахъ 16, въ деревняхъ 371. Пожары эти, на сколько это обнаружено по разслѣдованіямъ, произошли: 44— отъ молніи, 31— отъ дурнаго устройства печъ и трубъ, 58— отъ неосторожности, 38— отъ поджоговъ; причинъ остальныхъ 242 пожарныхъ случаевъ не открыто.

Убытки отъ всѣхъ пожаровъ простираются приблизительно на сумму 477,724 руб.

Пожарные обозы въ городахъ губерніи состоятъ въ надлежащей исправности и количество пожарныхъ инструментовъ оказывается для общественной безопасности достаточнымъ.

Въ городахъ Влоцлавскѣ, Ловичѣ, Гройцахъ, Сохачевѣ, Кутнѣ, Нешавѣ, Скерневицахъ, Мщоновѣ, Новомъ-Дворѣ, Гостынинѣ и Новоминскѣ имѣются учрежденныя съ разрѣшенія Г. Министра Внутреннихъ Дѣлъ пожарныя изъ охотниковъ общества.



IV. Народное здравіе и общественное призрѣніе.

а) Врачи.

Въ 1889 году въ Варшавской губерніи было:

Штатныхъ чиновниковъ Врачебнаго Отдѣленія съ Секретаремъ онаго.....	5
Уѣздныхъ врачей съ помощникомъ Варшавскаго Уѣзднаго врача.....	13
Тюремныхъ врачей.....	3
Городовыхъ врачей.....	5
Врачей при реальныхъ училищахъ.....	2
Врачей при больницахъ и благотворительныхъ заведеніяхъ.....	8
Окружныхъ ветеринаровъ.....	7
Итого.....	43
Штатныхъ фельдшеровъ при уѣздныхъ врачахъ.....	12
„ городовыхъ фельдшеровъ.....	2
„ фельдшеровъ при тюрьмахъ.....	2
„ городовыхъ повивальныхъ бабокъ.....	12
Итого.....	28
Вольнопрактикующихъ врачей.....	80
„ ветеринаровъ.....	2
„ фельдшеровъ.....	179
„ повивальныхъ бабокъ.....	89
„ деревенскихъ бабокъ.....	155
Итого.....	505

Съ разрѣшенія Губернскаго Начальства произошли слѣдующія перемѣны:

Въ городѣ Влоцлавскѣ съ разрѣшенія Министерства учреждена новая должность городского фельдшера.

На мѣсто уволеннаго въ отставку Гомбшскаго городского врача Кеицкаго, назначенъ вольнопрактикующій врачъ Будзынскій.

Съ разрѣшенія Медицинскаго Департамента Министерства Внутреннихъ Дѣлъ, отъ 9 Сентября 1889 года за № 6504, филиальная аптека въ гор. Влоцлавскѣ переименована въ нормальную.

Въ 1889 году выданы разрѣшенія на право выдѣлки газовыхъ водъ: Гринбергу въ городѣ Новомъ-Дворѣ, Шацу въ городѣ Блонѣ и Гутгельду въ Гродискѣ.

Въ продолженіи отчетнаго года Врачебнымъ Отдѣленіемъ Варшавскаго Губернскаго Правленія выдано дозволенныхъ свидѣтельствъ на свободную практику:

Фельдшерамъ	8
Деревенскимъ бабкамъ	7
Аптекарскимъ ученикамъ	2

Въ 1889 году было аптекъ: нормальныхъ 42, филиальныхъ 2, сельскихъ 17, въ которыхъ занималось:

Магистровъ фармаціи	2
Провизоровъ	4
Аптекарскихъ помощниковъ	13
Аптекарскихъ учениковъ	15

Число рецептовъ въ теченіи отчетнаго года было 157,012, то есть менѣе нежели въ 1888 году на 658.

Прививаніе предохранительной оспы производилось въ теченіе цѣлаго года; всѣхъ оспопривитій совершено 29,612, изъ нихъ оспа не принялась въ 3,002 случаяхъ.

Преобразованій въ Врачебномъ Отдѣленіи а равно въ образѣ дѣйствій онаго и уѣздныхъ врачей никакихъ не было.

6) Больницы.

Въ отчетномъ году въ вѣдѣніи Варшавскаго Губернскаго Совѣта Общественнаго Призрѣнія состояло 7 больницъ, изъ нихъ 5 въ уѣздныхъ городахъ: Влоцлавскѣ, Ловичѣ, Кутнѣ, Гройцахъ и Скерневицахъ и 2 въ селеніяхъ: Мѣиѣ, Ново-Минскаго уѣзда и Цѣхоцинкѣ, Нешавскаго уѣзда.

Во всѣхъ этихъ больницахъ положено было содержать въ 1889 году 260 кроватей въ теченіи 76,096 сутокъ, въ числѣ коихъ 6270 для военно-служащихъ и ихъ семействъ.

Въ отчетномъ году въ больницахъ находилось на излеченіи 2352 лица, изъ которыхъ выздоровѣло 2,004 лица, оставило лечебныя

заведенія по разнымъ причинамъ 70, умерло 278 лицъ и осталось къ 1 Января 1890 года 235 лицъ.

Пользовавшіеся въ больницахъ провели въ нихъ въ общей сложности 82,540 сутокъ; среднее число больныхъ въ сутки составляло 208,₄ человекъ; среднее время пребыванія одного лица на призрѣніи равнялось 29,₃ суткамъ, смертность дала 10,₇ на сто больныхъ и среднее содержаніе больнаго обошлось въ годъ 166 руб.

Плата за леченіе и содержаніе въ больницахъ на 1889 годъ утверждена была Г. Министромъ Внутреннихъ Дѣлъ въ слѣдующемъ размѣрѣ: съ лицъ гражданскаго вѣдомства по 32 коп. въ сутки, а въ Цѣхоцинской лѣтней больницѣ по 60 коп. въ сутки; за погребеніе-же лицъ этой категоріи по 2 руб. 85 коп., съ нижнихъ воинскихъ чиновъ и ихъ семействъ, включая и расходъ на медикаменты, взымалась плата по 44 коп. въ сутки; за погребеніе умершихъ изъ нихъ — по 2 руб., и за содержаніе, леченіе и погребеніе военныхъ офицеровъ — въ двойномъ размѣрѣ, за исключеніемъ изъ причитающей на семь основаніи платы за леченіе 3 коп., полагаемыхъ на медикаменты.

Въ теченіи 1889 года подлежало поступленію въ пользу больницъ 95,027 руб. 58 коп., поступило же всего 44,129 руб. 69¹/₂ коп.; слѣдовательно осталось въ недоимкѣ къ 1-му Января 1890 года 50,897 руб. 88¹/₂ коп.

Подлежало уплатѣ, вмѣстѣ съ невыполненными расходами прежнихъ лѣтъ, 40,594 руб. 31 коп., въ теченіи отчетнаго года удовлетворено расходовъ на 36,449 руб. 70¹/₂ коп. и осталось невыполненныхъ расходовъ 4,144 руб. 60¹/₂ коп.

в) Богадѣль-
ни и приюты.

Въ 1889 году въ вѣдѣніи Варшавскаго Губернскаго Совѣта Общественнаго Призрѣнія находилось 8 богадѣленъ въ городахъ: Гройцахъ, Влоцлавскѣ, Ловичѣ, Брестѣ-Кувяскомъ, Скерневицахъ, Ново-Минскѣ и двѣ въ гор. Нешавѣ, а также два дѣтскихъ приюта въ городахъ Ловичѣ и Влоцлавскѣ.

Во всѣхъ богадѣльняхъ къ 1 Января 1889 года находилось на призрѣніи 84 человекъ; въ теченіи года поступило 7, слѣдовательно призрѣвалось всего 91 лицо. Изъ нихъ умерло 9, выбыло 4 и осталось на дальнѣйшемъ призрѣніи 78 человекъ.

Призрѣваемые въ богадѣльняхъ провели въ общей сложности 29,173 сутокъ; среднее число призрѣваемыхъ въ сутки составляло

79,₉ человекъ; среднее время пребывания одного лица на призрѣніи равнялось 320,₅ суткамъ. Смертность въ общей сложности составляла 9,₁ на сто призрѣваемыхъ.

Въ среднемъ выводѣ содержаніе одного призрѣваемаго въ отчетномъ году обошлось въ 56 руб. 66 коп. Въ 1889 году подлежало къ поступленію въ пользу богадѣленъ 9,274 руб. 06 коп.; въ счетъ сего поступило 6,469 руб. 31½ коп. и осталось въ недоимкѣ къ 1 Января 1890 года 2,804 руб. 74½ коп.

Подлежало уплатѣ въ 1889 году 4,733 руб. 07½ коп. уплачено 3,602 руб. 93 коп. затѣмъ не выполнено расходовъ на 1,130 руб. 14½ коп.

Изъ существующихъ въ губерніи двухъ дѣтскихъ пріютовъ, именно въ городѣ Ловичѣ и Влоцлавскѣ, таковыя содержатся отчасти на собственныя средства, а послѣдній и на получаемое отъ казны пособіе по 150 рублей ежегодно.

Въ отчетномъ году пользовалось пріютами 262 дѣтей въ теченіи 32,094 дней; среднее число дѣтей въ день составляло 106,₉ среднее время пребывания одного дитяти — 122,₅ дней; среднее содержаніе одного дитяти обошлось въ годъ въ 12 руб. 15 коп.

Въ пользу дѣтскихъ пріютовъ подлежало къ поступленію въ отчетномъ году и поступило 1,854 руб. 98 коп.



г) Эпизоотіи. Въ теченіе 1889 года въ Варшавской губерніи замѣчались слѣдующія эпизоотическія болѣзни: сибирская язва у рогатаго скота, овецъ, козъ, лошадей и свиней;—повальное воспаленіе легкихъ у рогатаго скота,—ящуръ у рогатаго скота, овецъ и свиней,—сапъ у лошадей, повальные катарры у лошадей,—осна у овецъ, кожные болѣзни у лошадей и овецъ, жемчужная болѣзнь рогатаго скота, водянка у овецъ и бѣшенство у рогатаго скота, свиней, собакъ и кошекъ. Чумы же рогатаго скота въ 1889 году въ Варшавской губерніи вовсе не было.

Сибирская язва (anthrax) въ теченіе 1889 года по полученнымъ отъ мѣстныхъ властей оффиціальнымъ свѣдѣніямъ, обнаружилась въ 34 мѣстностяхъ 10-ти уѣздовъ губерніи, изъ которыхъ во Влоцлавскомъ было 8 мѣстностей, въ Кутновскомъ 7, въ Варшавскомъ 5, въ Гроецкомъ, Ловичскомъ и Нешавскомъ по 3 мѣстности, въ Гостышскомъ 2, въ Блонскомъ, Ново-Минскомъ и Сохачевскомъ по 1-ой; изъ Радминскаго же и Скерневицкаго не получено никакихъ свѣдѣній.

Во всѣхъ этихъ мѣстностяхъ изъ 2853 наличныхъ головъ рогатаго скота заболѣло 137, изъ нихъ выздоровѣло 10, пало 124 и убито больныхъ 3; изъ 1947 овецъ заболѣло и пало 140 головъ; изъ 56 козъ пало 2,— изъ 34 лошадей пало 5 и изъ 36 свиней пала 1. Вслѣдствіе зараженія отъ больныхъ животныхъ заболѣло злокачественнымъ прищемъ (*pustula maligna*) 12 людей, а именно въ Варшавскомъ уѣздѣ 1, въ Кутновскомъ 5, Гостынскомъ 3, и Влоцлавскомъ 3, изъ которыхъ 1 умеръ въ Влоцлавскомъ уѣздѣ— прочіе же при заблаговременно поданной имъ медицинской помощи выздоровѣли. Малый процентъ выздоравливавшаго отъ сибирской язвы скота обусловливался весьма скоротечною формою болѣзни (*anthrax apoplecticus et acutissimus*), такъ что въ большинствѣ случаевъ не было возможности и времени принести заболѣвшему животному какое либо пособіе.

2. Повальное воспаленіе легкихъ у рогатаго скота замѣчено всего въ 18 мѣстностяхъ, а именно: 2-хъ Варшавскаго, 4-хъ Блонскаго, 7-ми Гроецкаго, 1-ой Ловичскаго и 4-хъ Кутновскаго. Во всѣхъ этихъ мѣстностяхъ изъ 2199 наличныхъ головъ скота, заболѣло 385, изъ нихъ выздоровѣло 110, пало 165 и убито больныхъ 110. Болѣзнь эта хотя и очень незначительно но постоянно усиливается изъ году въ годъ, захватывая все болѣе и болѣе мѣстностей, и обязательныя ветеринарно-полицейскія мѣры, указанныя Уставомъ ветеринарной полиціи, изданія 1844 г., недостаточны для ея искорененія.

3. Ящуро-копытная болѣзнь у рогатаго скота и въ одиночныхъ мѣстностяхъ у овецъ и свиней приняла въ 1889 году значительное распространеніе въ губерніи.

Согласно донесеніямъ уѣздныхъ властей болѣзнь эта обнаружилась въ 109 мѣстностяхъ 9 уѣздовъ, именно Варшавскаго, Блонскаго, Ловичскаго, Скерневицкаго, Сохачевскаго, Кутновскаго, Гостынскаго, Влоцлавскаго и Пешавскаго; изъ уѣздовъ же Гроецкаго, Ново-Минскаго и Радиминскаго вовсе не получено свѣдѣній. Во всѣхъ этихъ мѣстностяхъ, изъ 12800 головъ наличнаго рогатаго скота, подверглось болѣзни 12117 изъ которыхъ 11 пало, кромѣ того заболѣло 750 овецъ и 84 свиньи, между которыми однако падежа не было.

Числовыя эти данныя нельзя считать точными и по всему вѣроятію число заболѣвшихъ было во много разъ больше, такъ какъ одна болѣзнь эта не причиняетъ обыкновенно упадка заболѣвшихъ, то изъ весьма многихъ мѣстностей вовсе о ней не было никакихъ донесеній.

4. Сапъ у лошадей обнаруженъ въ 18 мѣстностяхъ пяти уѣздовъ а именно: 5-ти Варшавскаго, 7-ми Кутновскаго, 4-хъ Влоцлавскаго

и по одной въ Гостынскомъ и Нешавскомъ уѣздахъ. Во всѣхъ этихъ мѣстностяхъ изъ 1344 наличныхъ лошадей заболѣло 42, которыя всѣ убиты.

5. Повальные катарры у лошадей замѣчены въ шести мѣстностяхъ Кутновскаго и одной Скерневицкаго уѣздовъ. Въ этихъ мѣстностяхъ изъ 209 наличныхъ лошадей заболѣли 41, которыя всѣ выздоровѣли.

6. Оспа у овецъ появилась въ одной мѣстности Кутновскаго уѣзда, именно на фольваркѣ Валы, гмины Кржижанувегъ, гдѣ изъ 1199 наличныхъ овецъ всѣ, отчасти вслѣдствіе зараженія отъ больныхъ, частію же путемъ вынужденнаго прививанія, заболѣли; изъ нихъ выздоровѣло 930, пало 203 и убито больныхъ 66.

7. Накожные болѣзни (чесотка) замѣчены въ Кутновскомъ и Гроецкомъ уѣздахъ (въ каждомъ по одной мѣстности) на лошадяхъ, и въ Скерневицкомъ (также въ одной мѣстности) на овцахъ; изъ заболѣвшихъ 32 лошадей 29 выздоровѣло и 3 пало, а изъ 21 овцы выздоровѣло 19 и пало 2.

8. Жемчужная болѣзнь у рогатаго скота замѣчена въ одной мѣстности Гроецкаго уѣзда, гдѣ изъ 117 головъ наличнаго скота заболѣло и убито 5.

9. Водянка у овецъ замѣчена въ двухъ мѣстностяхъ Влоцлавскаго уѣзда, въ которыхъ изъ 630 головъ пало 141.

10. Бѣшенство собакъ и другихъ животныхъ замѣчено въ уѣздахъ Варшавскомъ, Блонскомъ, Гроецкомъ, Ново-Минскомъ, Ловичскомъ, Скерневицкомъ, Сохачевскомъ, Кутновскомъ, Гостынскомъ, Влоцлавскомъ и Нешавскомъ всего въ 79 мѣстностяхъ; въ нихъ изъ наличнаго рогатаго скота 1580 головъ заболѣло 40, пало 6, убито больныхъ 34; убито подозрительныхъ поросятъ 2; собакъ заболѣло 81, пало 2, убито 65 больныхъ и 345 покусанныхъ; кошекъ убито 4 больныхъ, а сверхъ того 24 подозрительныхъ. Укушенныхъ бѣшенными животными людей было по полученнымъ свѣдѣніямъ 78, а именно: въ Варшавскомъ уѣздѣ 9; въ Блонскомъ 15; въ Гроецкомъ 10; въ Ново-Минскомъ 21; въ Ловичскомъ 6; въ Скерневицкомъ 1; въ Сохачевскомъ 1; въ Кутновскомъ 7; въ Гостынскомъ 4; въ Влоцлавскомъ 3 и въ Нешавскомъ 1. Всѣмъ укушеннымъ людямъ было своевременно подано медицинское пособіе или на мѣстѣ, или же въ бактериологическомъ заведеніи въ Варшавѣ Д-ра Буйвида; о томъ же, чтобы у кого нибудь изъ укушенныхъ обнаружилась водобоязнь, не получено свѣдѣній.

Общій убытокъ въ домашнемъ скотѣ въ 1889 году въ Варшавской губерніи, вслѣдствіе появившихся болѣзней, хотя и не превышаетъ многимъ цифры предшествовавшихъ лѣтъ, тѣмъ не менѣе годъ этотъ, вслѣдствіе значительно распространенной ящуро-копытной болѣзни рогатаго скота, слѣдуетъ считать убыточнымъ для скотохозяевъ, особенно въ отношеніи получаемыхъ отъ рогатаго скота продуктовъ.

Въ отчетномъ году въ губерніи всего умерло отъ насилія и несчастныхъ случайностей 418 мужчинъ и 148 женщинъ, итого 566 человекъ, т. е. менѣе 1888 года на 97 человекъ.

г) Насиль-
ственные
смерти.

Подробное перечисленіе жертвъ насильственной смерти, по отдѣльнымъ категоріямъ, сдѣлано въ приложенной къ настоящему Обзору вѣдомости № 7.

V. Народное просвѣщеніе.

а) Учебныя заведенія. Къ 1-му Января 1890 года въ Варшавской губерніи состояло учебныхъ заведеній:

въ городахъ.....	73
въ селеніяхъ и посадахъ.....	485
Итого.....	558

Въ томъ числѣ:

реальныхъ училищъ.....	2
женская 3-хъ классная прогимназія.....	1

Начальныхъ училищъ:

двуклассныхъ.....	12
одноклассныхъ.....	368
воскресно-ремесленныхъ училищъ.....	12

Частныхъ училищъ:

мужскихъ.....	2
женскихъ.....	13
для обоого пола.....	41
евангелическихъ канторатовъ.....	104
учительская семинарія.....	1
образцовое при ней училище.....	1
римско-католическая духовная семинарія.....	1
Итого.....	555

Во всѣхъ этихъ учебныхъ заведеніяхъ къ 1 Января 1890 года было учащихся:

	Мужскаго пола.	Женскаго пола.	Обоого пола.
въ городскихъ.....	3,510	2,020	5,530
въ сельскихъ.....	16,547	10,140	26,687
Всего.....	20,057	12,160	32,217

По сравненіи этихъ цифръ съ данными о численности народонаселенія (постояннаго и непостояннаго) въ губерніи, оказывается, что по среднему выводу на каждые 1,000 жителей приходится учащихся: мужскаго пола 36,5, женскаго пола 21,5 итого 29,0.

По вѣроисповѣданіямъ и сословіямъ учащіеся обоого пола распредѣлялись въ 1889 году слѣдующимъ образомъ:

а) По вѣроисповѣданіямъ:

православнаго	461
римско-католическаго	24,365
протестантовъ	4,782
евреевъ	1,609

б) По сословіямъ:

дѣтей дворянъ и чиновниковъ	633
духовнаго званія	5
горожанъ	5,945
сельчанъ	25,577
иностранцевъ	57

б) Библиотеки и кабинеты при учебных заведенияхъ.

Къ 1 Января 1890 года въ бібліотекахъ всѣхъ учебныхъ заведеній и въ кабинетахъ физическомъ и естественныхъ наукъ реальныхъ училищъ находилось на лицо:

ВЪ БИБЛИОТЕКАХЪ			ВЪ КАБИНЕТАХЪ	
КНИГЪ И БРОШЮРЪ		ПРОЧИХЪ УЧЕБНЫХЪ ПОСОВІЙ *)	ФИЗИЧЕСКИХЪ	ЕСТЕСТВЕННЫХЪ НАУКЪ
ТОМОВЪ	НАЗВАНІЙ	ПРЕДМЕТОВЪ	ИНСТРУМЕНТОВЪ И СНАРЯДОВЪ	РАЗНЫХЪ ПРЕДМЕТОВЪ
133,610	10,742	17,556	1,133	3,479

*) А именно: географическихъ и историческихъ картъ, глобусовъ, лексиконовъ, моделей, и образцовъ для рисованія и черченія, прописей и т. п. предметовъ.

VI. Крестьянское дѣло.

а) Дѣятельность крестьянскихъ учреждений въ Варшавской губерніи за 1889 годъ, выражается въ слѣдующихъ цифрахъ:

	Уѣздными Коммиссарами	Губернскимъ Присутствіемъ
1. Постановлено рѣшеній о точномъ опредѣленіи владѣнія крестьянъ по измѣренію съ отграниченіемъ отъ другихъ владѣній.....	124	81
2. Постановлено рѣшеній о дополненіи плановъ....	—	11
3. Постановлено рѣшеній на основаніи 1302 ст. Постановленій Учредительнаго Комитета, о точномъ опредѣленіи вида и размѣра сервитутовъ, предоставленныхъ крестьянамъ по ликвидационнымъ табелямъ и даннымъ.....	39	8
4. Исполнено тѣхъ же рѣшеній по 2800 ст. Постановленій Учредительнаго Комитета.....	—	13
5. Рассмотрѣно добровольныхъ сдѣлокъ:		
объ обмѣнѣ земель.....	7	—
о замѣнѣ сервитутовъ.....	42	—
о замѣнѣ земель и сервитутовъ.....	10	—
вообще же засвидѣтельствовано Коммиссаромъ сдѣлокъ.....	46	—
отказано въ засвидѣльствованіи.....	13	—
утверждено Губернскимъ Присутствіемъ изъ поступившихъ въ оное сдѣлокъ и направлено въ установленномъ порядкѣ.....	—	62
отказано въ утвержденіи.....	—	—
6. Разрѣшено дѣлъ по спорамъ о правѣ на владѣніе усадьбами.....	110	36
7. Постановлено рѣшеній по 2800 ст. Постановленій Учредительнаго Комитета, объ исправленіи въ ликвидационныхъ табеляхъ и данныхъ именъ усадебниковъ.....	—	18

	Уѣздными Коммиса- рами	Губери- скимъ Присут- ствіемъ
8. Внесено дополнительныхъ надписей въ ликвидаціонныя табели и данныя, а вмѣстѣ сдѣлано распоряженіе объ исправленіи ипотечныхъ книгъ.	—	348
9. Повѣрено Коммисарами и рассмотрѣно Присутствіемъ лѣсохозяйственныхъ плановъ, съ выдачею рѣшеній по нимъ	8	16
10. Рассмотрѣно ходатайствъ объ обязательномъ обмѣнѣ земель, для уничтоженія череположности, и о раздѣлѣ общихъ пастбищъ.	4	6
11. Разрѣшено жалобъ на нарушеніе и превышеніе сервитутныхъ правъ крестьянъ.	327	77
12. Рассмотрѣно жалобъ о границахъ.	192	48
13. Разрѣшено жалобъ на приговоры гминныхъ и сельскихъ сходовъ по разнымъ предметамъ и представленій объ отмѣнѣ таковыхъ.	—	41
14. Рассмотрѣно счетовъ и отчетовъ существующихъ сельскихъ ссудо-сберегательныхъ кассъ	—	139
15. Разрѣшено дѣлъ о неправильномъ отчужденіи крестьянскихъ усадебъ.	11	—
16. Постановлено рѣшеній о точномъ опредѣленіи правъ крестьянъ на рыбную ловлю.	1	1
17. Постановлено рѣшеній о раздѣлѣ на подворные участки общественныхъ пастбищъ по 104 ст. Высочайшаго Указа	—	3
18. Постановлено рѣшеній о приостановленіи незаконной рубки лѣсовъ, обремененныхъ крестьянскими сервитутами.	1	3
19. Разрѣшено разныхъ другихъ дѣлъ.	301	230
Итого.	1236	1141
<p>Независимо сего, по межевой части рассмотрѣно Губернскимъ Присутствіемъ 269 плановъ. Межеваніе же (при личномъ составѣ 14 землемѣровъ) произведено было новою съемкою въ 129 селеніяхъ съ 2457 усадьбами на пространствѣ 39982 морговъ 176 прѣнтовъ, а въ переводѣ на съемку легкой мѣстности и 87341 морг. 122 прѣнтовъ.</p>		

Кромѣ того, дополнено плановъ прежняго межеванія, на основаніи новыхъ правилъ 9 Апрѣля 1881 года и 21 Юня 1883 года, по 7-и селеніямъ съ 131 усадьбами, на пространствѣ 2161 морга 267 прентовъ, при обходѣ 11797,3 — прентовъ, постановкѣ 307 концевъ 303 астролябическихъ угловъ; каковыя работы, по переводѣ въ морги, составятъ 1639 морг. 210 прент. легкой мѣстности.

Итогъ-же всѣхъ работъ составитъ 88981 моргъ 32 прента.

б) Гминныя
Управленія.

Къ 1 Января 1889 года въ Варшавской губерніи находилось гминъ всего 154, въ числѣ ихъ:

1) состоящихъ изъ однихъ сельскихъ поселеній.....	116
2) состоящихъ изъ однихъ селеній и посадовъ.....	32
3) самостоятельныхъ посадскихъ.....	6

По населенности гмины раздѣляются такъ:

менѣе 2,000 душъ.....	2
отъ 2,000 до 4,000 душъ.....	34
отъ 4,000 до 6,000 душъ.....	57
свыше 6,000 душъ.....	62

Сумма сборовъ на содержаніе Гминныхъ Управленій, судовъ и другія гминныя надобности составляла въ отчетномъ году 261,715 руб. 74¹/₂ коп. (въ томъ числѣ 10,902 руб. 61 коп. пополнены изъ посадскихъ доходовъ); по количеству же морговъ 1,985,291 земли, съ одного морга приходится платежа по среднему выводу 13,2 коп.

Изъ этой суммы израсходовано:

На содержаніе Гминныхъ Управленій.....	146805 р. 25 ¹ / ₂ к.
На общественныя надобности и другіе обязательныя, въ силу разныхъ правительственныхъ распоряженій, расходы.....	56301 р. 23 к.
На содержаніе гминныхъ судовъ.....	58609 р. 26 к.
Итого.....	261715 р. 74 ¹ / ₂ к.

в) Ссудо-сберегательныя
кассы.

Къ 1 Января 1890 года въ Варшавской губерніи состояло 137 ссудо-сберегательныхъ кассъ, съ оборотнымъ капиталомъ 1,078,757 р. 86¹/₂ к.

Изъ общаго числа дѣйствующихъ кассъ было открыто:

На средства Правительства.....	43
На средства общественныя.....	40
Учрежденныхъ, на основаніи § 4 временнаго устава, изъ прибылей, другихъ кассъ.....	54

Дѣйствія ссудо-сберегательныхъ кассъ за истекшій годъ видны изъ нижеслѣдующихъ числовыхъ данныхъ:

Наименованіе приходныхъ и расходныхъ статей	По ссудо-сберегательнымъ кассамъ, учрежденнымъ:					Итого по всемъ кас- самъ					
	На средства правительства	На основаніи § 4 устава, изъ прибылей другихъ кассъ		На обществен- ныя средства							
		Р	У				Б	Л	И	К	О
Поступило на приходъ:											
Основнаго капитала.....	28242	46	74880	88	74126	32 ¹ / ₂	177249	66 ¹ / ₂			
По жертвованіи въ пользу кассъ.	—	50	370	28 ¹ / ₂	1	93	37	71 ¹ / ₂			
Вкладовъ для приращенія про- центами:											
а) отъ частныхъ лицъ.....	54816	56 ¹ / ₂	337648	92	178725	17 ³ / ₄	571190	66 ¹ / ₄			
б) штрафныхъ и другихъ суммъ	4337	40	12825	10	20432	66 ³ / ₄	37595	16 ³ / ₄			
в) суммъ, принадлежащихъ ма- лолѣтнимъ	13635	56 ¹ / ₂	63178	71 ¹ / ₄	36306	72	113120	99 ³ / ₄			
Вкладовъ безпроцентныхъ.....	549	73	1840	84 ¹ / ₂	2458	38	4848	95 ¹ / ₂			
Невыплоченныхъ процентовъ по вкладамъ	2062	54 ¹ / ₂	18830	94	9853	40 ¹ / ₂	30746	89			
Уплатъ по ссудамъ	71851	95	350255	6	280166	70	702273	71			
Процентовъ.....	9218	28	42922	97 ¹ / ₂	31395	4 ¹ / ₂	83536	30			
Пеней.....	381	63	2237	72	1817	60	4436	95			
Итого	185096	62¹/₂	904991	43³/₄	635283	95	1725372	1¹/₄			
Выведено въ расходъ:											
Ссудъ.....	184883	85	890027	13	675221	70	1750132	68			
Въ возвратъ процентныхъ вкла- довъ	12265	86	78862	65	54601	72	145730	23			
Процентовъ на эти вклады....	2175	83 ¹ / ₂	17536	88 ¹ / ₂	10258	1 ¹ / ₂	29970	73 ¹ / ₂			
Въ возвратъ безпроцентныхъ вкладовъ.....	245	—	1149	29	2358	31	3752	60			
На канцелярскія и другія на- добности.....	1446	71	6201	27	3765	16 ¹ / ₂	11413	14 ¹ / ₂			
Состояло къ 1 Января 1890 года на лицо.....	8019	11 ¹ / ₂	10092	73	12787	5	30898	89 ¹ / ₂			
Итого	209036	37	1003869	95¹/₂	758991	96	1971898	28¹/₂			
Числится въ долгу....	113031	90	539772	7	395055	—	1047858	97			

Во всѣхъ, слѣдовательно, ссудо-сберегательныхъ кассахъ Варшавской губерніи къ 1 Января 1890 года состояло на лицо денегъ 30,898 рублей 89¹/₂ копѣекъ.

Причисляя къ тому состоявшіе въ долгу 1,047,858 руб. 97 коп., огажета, что оборотный капиталъ всѣхъ ссудо-сберегательныхъ кассъ составлялъ въ 1889 году 1,078,757 рублей 86¹/₂ коп., болѣе чѣмъ въ 1888 году на 136,779 рублей 46 копѣекъ.

~~-----~~

ВЪДОМОСТИ

КЪ ОБЗОРУ ВАРШАВСКОЙ ГУБЕРНИИ

ЗА 1889 ГОДЪ.

Вѣдомость № 1.

О ПОСѢВѢ И УРОЖАѢ ХЛѢБА

ВЪ ВАРШАВСКОЙ ГУБЕРНІИ

ЗА 1889 ГОДЪ.

У ъ з д ы	П О С ъ Я Н О Ч Е Т В Е Р					
	Пшеница	Ржи	Овса	Ячменя	Гречихи	Гороха
<i>Варшавскій.</i>						
На землях владѣльческихъ	1737	6817	8000	2100	304	278
„ „ городскихъ	—	—	5	7	—	—
„ „ крестьянскихъ	787	9716	11650	3248	504	80
<i>45896.</i> Итого	2524	16533	19655	5355	898	364
<i>Блонскій.</i>						
На землях владѣльческихъ	3070	6909	6914	1293	250	664
„ „ городскихъ	190	500	790	82	—	26
„ „ крестьянскихъ	1985	11240	8200	1461	350	562
<i>44486.</i> Итого	5245	18649	15904	2836	600	1252
<i>Влоцлавскій.</i>						
На землях владѣльческихъ	5208	1224	8828	1794	226	2620
„ „ городскихъ	48	240	115	14	—	26
„ „ крестьянскихъ	1510	10110	6064	1122	432	983
<i>41704.</i> Итого	6766	11574	15007	2930	658	3629
<i>Гостыинскій.</i>						
На землях владѣльческихъ	2914	9035	7490	1583	297	1516
„ „ городскихъ	75	500	534	64	—	64
„ „ крестьянскихъ	1203	13154	7190	992	704	937
<i>48502.</i> Итого	4192	22689	15214	2639	1001	2517
<i>Гроскии.</i>						
На землях владѣльческихъ	4500	16111	14970	1575	600	1715
„ „ городскихъ	150	560	617	60	15	19
„ „ крестьянскихъ	1650	13660	13480	1310	527	552
<i>22533.</i> Итого	6300	30331	29067	2945	1142	2286

Т Е Й	С Н Я Т О Ч Е Т В Е Р Т Е Й									
	Осталь- ныхъ дровныхъ хлѣбовъ	Картофеля	Пшеница	Ржи	Овса	Ячменя	Гречихи	Гороха	Осталь- ныхъ дровныхъ хлѣбовъ	Картофеля
	435	26130	8634	27270	28260	9767	1595	1163	2260	140210
	—	70	—	—	16	25	—	—	—	440
	132	64644	3507	36829	33567	13120	3037	319	662	347460
	567	90844	12141	64999	61843	22912	4632	1482	2922	488110
	—	15870	11670	21002	11710	2806	900	786	—	97220
	—	1450	798	1545	1680	196	—	28	—	9236
	—	33700	5034	29010	13070	2590	1120	562	—	195030
	—	51020	17502	51557	26460	5592	2020	1376	—	301486
	790	32520	22914	4652	17760	5920	840	9380	5678	149000
	—	1700	223	1086	270	55	—	94	—	7094
	350	44250	6040	41038	12880	3404	1340	2626	2506	185362
	1140	78470	29177	46776	30910	9379	2180	12100	8184	341456
	135	28556	13116	35240	12891	5510	1982	3331	404	185610
	8	1552	335	2000	1113	224	—	180	24	9025
	107	44083	4920	40660	10782	3045	3335	2062	267	206340
	250	74191	18371	77900	24786	8779	5317	5573	695	400975
	280	41986	21153	75700	48411	7403	4654	4355	1047	233260
	2	2115	705	2572	1710	273	103	48	7	13000
	180	40315	7017	48700	32745	5234	2985	1270	542	239970
	402	84416	28875	126972	82866	12910	7742	5673	1596	486230

149000 + 32500
 12000 + 46.
 17000
 1625
 2750
 185362 + 44250
 172000

У ъ з д ы	П О С ъ Я Н О Ч Е Т В Е Р						Т Е Й	С Н Я Т О Ч Е Т В Е Р Т Е Й								
	Пшеница	Ржи	Овса	Ячменя	Гречихи	Гороха		Осталь- ныхъ яровыхъ хлебовъ	Картофели	Пшеница	Ржи	Овса	Ячменя	Гречихи	Гороха	Осталь- ныхъ яровыхъ хлебовъ
<i>Кутловскій.</i>																
На земляхъ владѣльческихъ	6753	9090	11456	2306	230	2303	135	30866	40170	42710	44550	18833	807	7370	505	154330
» " городскихъ	34	30	30	7	—	—	—	310	226	160	165	49	—	—	—	1774
» " крестьянскихъ	1434	6420	6000	1060	203	546	—	32744	5700	24140	17160	4662	710	892	—	136850
<i>48037.</i> Итого	8221	15540	17486	3373	433	2849	135	63920	46096	67010	61875	18544	1517	8262	505	292954
<i>Ловичскій.</i>																
На земляхъ владѣльческихъ	1314	3766	3236	1003	166	440	276	5950	5652	13182	9494	2406	600	1175	1240	51556
» " городскихъ	27	300	340	99	—	7	—	516	150	1208	878	210	—	22	—	4427
» " крестьянскихъ	3840	16430	14284	3305	645	1979	1475	54000	17273	62431	34692	7930	2178	5497	6635	378000
<i>52932.</i> Итого	5181	20496	17860	4407	811	2426	1751	60466	23075	76821	45064	10546	2778	6694	7875	433983
<i>Нешавскій.</i>																
На земляхъ владѣльческихъ	5280	14620	9052	1878	285	3220	683	37328	30267	55837	29522	6012	1285	11600	2390	190790
» " городскихъ	5	192	61	55	14	—	30	160	30	973	260	240	61	—	106	920
» " крестьянскихъ	3983	14620	4808	1732	220	1518	87	50963	20274	51066	17630	6435	814	5054	264	224240
<i>12343.</i> Итого	9268	29432	13921	3665	519	4738	800	88451	50571	107876	47412	12637	2160	16654	2760	415950
<i>Ново-Минскій.</i>																
На земляхъ владѣльческихъ	1532	7614	7363	1218	920	858	284	24805	5660	26624	13753	3282	3420	1500	570	173634
» " городскихъ	—	3	6	10	—	—	—	37	—	14	10	26	—	—	—	220
» " крестьянскихъ	762	12930	8911	1960	1226	1006	260	52950	2315	42714	15447	4070	5883	1286	464	275346
<i>46863.</i> Итого	2294	20547	16280	3188	2146	1864	544	77792	7975	69352	29210	7378	9303	2786	1034	449200
<i>Радиминскій.</i>																
На земляхъ владѣльческихъ	676	5216	3573	657	642	478	—	15244	3700	24544	11910	2232	4600	1470	—	121976
» " городскихъ	42	130	205	36	20	—	—	580	180	586	375	130	160	—	—	4650
» " крестьянскихъ	466	8687	4882	1012	1072	537	—	45011	1770	32142	14505	3160	7840	1543	—	295072
<i>28231.</i> Итого	1184	14033	8560	1705	1734	1015	—	60835	5650	57272	26790	5522	12600	3013	—	421698

У ъ з д ы	п о с ъ я н о ч е т в е р т е й						с н я т о ч е т в е р т е й									
	Пшеница	Ржи	Овса	Ячменя	Гречихи	Гороха	Осталь- ныхъ проявъ хлѣбовъ	Картофеля	Пшеница	Ржи	Овса	Ячменя	Гречихи	Гороха	Осталь- ныхъ проявъ хлѣбовъ	Картофеля
<i>Скеревицкій.</i>																
На земляхъ владѣльческихъ	1018	5400	4149	631	225	260	36	12102	4277	21602	11274	2272	1037	870	147	82760
" " городскихъ	70	331	264	121	9	23	—	1093	305	1324	705	450	46	55	—	7922
" " крестьянскихъ	553	11900	10307	1555	320	873	36	41823	1660	39266	14646	4066	1054	1760	150	208930
38381. Итого	1641	17631	15020	2307	554	1156	72	55018	6242	62192	26625	7388	2137	2685	297	299612
<i>Созачевскій.</i>																
На земляхъ владѣльческихъ	2820	6838	6265	984	229	1244	207	19520	11520	24616	14326	3165	1006	4224	682	98743
" " городскихъ	14	42	50	13	—	—	—	78	63	180	105	52	—	—	—	420
" " крестьянскихъ	2360	9300	9000	1170	317	856	92	44572	9670	29600	15760	2720	1370	2600	300	173335
41301. Итого	5194	16180	15315	2167	546	2100	299	64170	21253	54396	30191	5937	2376	6824	982	272498
Всего по губернии ...	58010	233635	199289	37517	11042	26196	6020	849593	266928	862223	494032	127574	54762	73122	26850	4604152

370709.

О ФАБРИНАХЪ И ЗАВОДАХЪ

ВЪ ВАРШАВСКОЙ ГУБЕРНІИ

ЗА 1889 ГОДЪ.

Родъ фабрикъ и заводовъ	г. Новый-Дворъ			Варшавскій уѣздъ		
	Число фабрикъ и заводовъ	Сумма произ-водительности	Число рабо-чихъ	Число фабрикъ и заводовъ	Сумма произ-водительности	Число рабо-чихъ
<i>I. Производства прядильно-ткацкія и писчебумажное.</i>						
Фабрики льняныхъ и пеньковыхъ издѣлій	—	—	—	1	3000	8
Фабрики хлопчато-бумажныя	—	—	—	1	36000	24
Фабрики шерстяныхъ издѣлій	—	—	—	1	1800000	917
Фабрики писчей бумаги	—	—	—	1	300000	665
Фабрики картона	—	—	—	1	40000	12
Фабрики издѣлій изъ папье-маше	—	—	—	1	21200	46
<i>II. Производства, занимающіяся обработкою металловъ.</i>						
Фабрики мѣдныхъ издѣлій	—	—	—	—	—	—
Чугунно-литейные заводы	—	—	—	1	12600	19
Фабрики желѣзныхъ издѣлій	—	—	—	5	591400	359
Фабрики земледѣльческихъ машинъ	—	—	—	—	—	—
Фабрики физико-математическихъ и метеорологическихъ инструментовъ	—	—	—	—	—	—
<i>III. Химическія производства.</i>						
Химическіе заводы	2	2600	2	4	244000	99
Фабрики зажигательныхъ спичекъ	—	—	—	1	14400	23
Фабрики искусственнаго навоза	—	—	—	1	5000	3
Кожевенные заводы	—	—	—	7	160175	70
Салотопенные заводы	—	—	—	2	33620	5
Мыловаренные и свѣчно-сальные за-воды	1	600	1	7	481427	152
Клеесварни	—	—	—	1	6750	8
Красильни	—	—	—	2	22000	45
Фабрики гребенокъ	—	—	—	2	30300	54
Косметическія фабрики	—	—	—	2	159000	44
Фабрики церезина, парафина и парафиновыхъ свѣчей	—	—	—	1	56000	30
Маргариновый заводъ	—	—	—	1	15000	8
Газовый заводъ	—	—	—	1	757000	420

Родъ фабрикъ и заводовъ	г. Новый-Дворъ			Варшавскій уѣздъ		
	Число фабрикъ и заводовъ	Сумма произ-водительности	Число рабо-чихъ	Число фабрикъ и заводовъ	Сумма произ-водительности	Число рабо-чихъ
<i>IV. Производства, занимающіяся обработкою ископаемыхъ не металлическихъ матеріаловъ.</i>						
Кирпичные заводы	—	—	—	19	330650	768
Фаянсовые заводы	1	15000	40	1	70000	149
Стеклянные заводы	—	—	—	2	169084	204
Изразцовые заводы	—	—	—	—	—	—
Горшечные заводы	—	—	—	—	—	—
Торфяныя копи	—	—	—	—	—	—
Асфальтное производство	—	—	—	—	—	—
Фабрики керамическихъ издѣлій	—	—	—	1	4500	8
<i>V. Производства, занимающіяся обработкою дерева:</i>						
Лѣсопильные заводы	—	—	—	—	—	—
Заводы дегтярные, смоляные и скипидарные	—	—	—	—	—	—
Фабрики столярныхъ издѣлій	—	—	—	—	—	—
<i>VI. Производства, занимающіяся обработкою питательныхъ продуктовъ.</i>						
Свеклосахарные заводы	—	—	—	—	—	—
Винокуренные заводы	—	—	—	2	66400	10
Пивоваренные заводы	—	—	—	6	173000	45
Медоваренные заводы	—	—	—	—	—	—
Водочные и ликерные заводы	—	—	—	1	7750	5
Уксусные заводы	—	—	—	5	30509	13
Солеваренные заводы	—	—	—	—	—	—
Сыроварни	—	—	—	—	—	—
Маслобойни	—	—	—	3	850	3
Паровыя мельницы	—	—	—	3	619450	95
Вѣтряныя, водяныя и конныя мельницы	—	—	—	150	1021310	150
Крахмальные заводы	—	—	—	2	53700	110
Фабрики цикорія	—	—	—	—	—	—

Родъ фабрикъ и заводовъ	г. Блоне			г. Мщоновъ			Блонскій уѣздъ		
	Число фабрикъ и заводовъ	Сумма произ-водительности	Число рабо-чихъ	Число фабрикъ и заводовъ	Сумма произ-водительности	Число рабо-чихъ	Число фабрикъ и заводовъ	Сумма произ-водительности	Число рабо-чихъ
<i>I. Производства прядильно-ткацкія и писчебумажное.</i>									
Фабрики льняныхъ и пеньковыхъ издѣлій	—	—	—	—	—	—	1	5506210	8454
Фабрики хлопчатого-бумажныя	—	—	—	—	—	—	—	—	—
Фабрики шерстяныхъ издѣлій	—	—	—	—	—	—	1	84000	188
Фабрики писчей бумаги	—	—	—	—	—	—	—	—	—
Фабрики картона	—	—	—	—	—	—	—	—	—
Фабрики издѣлій изъ папье-маше	—	—	—	—	—	—	—	—	—
<i>II. Производства, занимающіяся обработкою металловъ.</i>									
Фабрики мѣдныхъ издѣлій	—	—	—	—	—	—	—	—	—
Чугунно-литейные заводы	—	—	—	—	—	—	—	—	—
Фабрики желѣзныхъ издѣлій	—	—	—	—	—	—	—	—	—
Фабрики земледѣльческихъ машинъ	—	—	—	—	—	—	—	—	—
Фабрики физико математическихъ и метеорологическихъ инструментовъ	—	—	—	—	—	—	—	—	—
<i>III. Химическія производства.</i>									
Химическіе заводы	—	—	—	—	—	—	1	24950	10
Фабрики зажигательныхъ спичекъ	—	—	—	—	—	—	1	18000	42
Фабрики искусственнаго навоза	—	—	—	—	—	—	—	—	—
Кожевенные заводы	—	—	—	—	—	—	—	—	—
Салотопенные заводы	—	—	—	—	—	—	—	—	—
Мыловаренные и свѣчно-сальныя за- воды	—	—	—	—	—	—	—	—	—
Клееварни	—	—	—	—	—	—	—	—	—
Красильни	—	—	—	—	—	—	1	500	1
Фабрики гребенокъ	—	—	—	—	—	—	—	—	—
Косметическія фабрики	—	—	—	—	—	—	—	—	—
Фабрики церезина, парафина и пара- финовыхъ свѣчей	—	—	—	—	—	—	—	—	—
Маргариновый заводъ	—	—	—	—	—	—	—	—	—
Газовый заводъ	—	—	—	—	—	—	—	—	—

Родъ фабрикъ и заводовъ	г. Влодавскъ			г. Брестъ			Влодавскій уѣздъ		
	Число фабрикъ и заводовъ	Сумма произ-водительности	Число рабо-чихъ	Число фабрикъ и заводовъ	Сумма произ-водительности	Число рабо-чихъ	Число фабрикъ и заводовъ	Сумма произ-водительности	Число рабо-чихъ
<i>IV. Производства, занимающіяся обработкою ископаемыхъ не металлическихъ матеріаловъ.</i>									
Кирпичные заводы	4	11100	62	—	—	—	3	11830	22
Фаянсовые заводы	2	165000	336	—	—	—	—	—	—
Стеклянные заводы	—	—	—	—	—	—	1	37000	46
Изразцовые заводы	—	—	—	—	—	—	—	—	—
Горшечные заводы	—	—	—	—	—	—	—	—	—
Торфяныя копи	—	—	—	—	—	—	—	—	—
Асфальтное производство	2	9616	9	—	—	—	—	—	—
Фабрики керамическихъ издѣлій . .	—	—	—	—	—	—	—	—	—
<i>V. Производства, занимающіяся обработкою дерева:</i>									
Лѣсопильные заводы	—	—	—	—	—	—	—	—	—
Заводы дегтярные, смоляные и скипидарные	—	—	—	—	—	—	—	—	—
Фабрики столярныхъ издѣлій . . .	1	15000	47	—	—	—	—	—	—
<i>VI. Производства, занимающіяся обработкою питательныхъ продуктовъ.</i>									
Свеклосахарные заводы	—	—	—	—	—	—	—	—	—
Винокуренные заводы	—	—	—	—	—	—	1	232000	8
Пивоваренные заводы	3	52101	24	—	—	—	1	1260	3
Медоваренные заводы	1	300	1	—	—	—	—	—	—
Водочные и ликерные заводы . . .	1	29620	8	—	—	—	—	—	—
Уксусные заводы	—	—	—	—	—	—	—	—	—
Солеваренные заводы	—	—	—	—	—	—	—	—	—
Сыроварни	—	—	—	—	—	—	1	2250	2
Маслобойни	3	7571	4	—	—	—	4	1105	4
Паровыя мельницы	1	62800	10	—	—	—	2	70355	12
Вѣтряныя, водяныя и конныя мельницы	—	—	—	—	—	—	110	259915	121
Крахмальные заводы	—	—	—	—	—	—	—	—	—
Фабрики цикорія	2	166000	135	—	—	—	—	—	—

Родъ фабрикъ и заводовъ	г. Гостынинь			г. Гомбинь			Гостыинскій уѣздъ		
	Число фабрикъ и заводовъ	Сумма произ-водительности	Число рабо-чихъ	Число фабрикъ и заводовъ	Сумма произ-водительности	Число рабо-чихъ	Число фабрикъ и заводовъ	Сумма произ-водительности	Число рабо-чихъ
<i>I. Производства прядильно-ткацкія и писчебумажное.</i>									
Фабрики льняныхъ и пеньковыхъ издѣлій	—	—	—	—	—	—	—	—	—
Фабрики хлопчато-бумажныя	—	—	—	—	—	—	—	—	—
Фабрики шерстяныхъ издѣлій	—	—	—	—	—	—	—	—	—
Фабрики писчей бумаги	—	—	—	—	—	—	1	585702	560
Фабрики картона	—	—	—	—	—	—	—	—	—
Фабрики издѣлій изъ папье-маше	—	—	—	—	—	—	—	—	—
<i>II. Производства, занимающіяся обработкою металловъ.</i>									
Фабрики мѣдныхъ издѣлій	—	—	—	—	—	—	—	—	—
Чугунно-литейные заводы	—	—	—	—	—	—	—	—	—
Фабрики желѣзныхъ издѣлій	—	—	—	—	—	—	—	—	—
Фабрики земледѣльческихъ машинъ	—	—	—	—	—	—	—	—	—
Фабрики физико математическихъ и метеорологическихъ инструментовъ	—	—	—	—	—	—	—	—	—
<i>III. Химическія производства.</i>									
Химическіе заводы	—	—	—	—	—	—	—	—	—
Фабрики зажигательныхъ спичекъ	—	—	—	—	—	—	—	—	—
Фабрики искусственнаго навоза	—	—	—	—	—	—	—	—	—
Кожевенные заводы	3	980	4	3	10500	5	—	—	—
Салотопенные заводы	—	—	—	—	—	—	—	—	—
Мыловаренные и свѣчно-сальные за- воды	—	—	—	—	—	—	—	—	—
Клееварни	—	—	—	—	—	—	—	—	—
Красильни	—	—	—	—	—	—	—	—	—
Фабрики гребенокъ	—	—	—	—	—	—	—	—	—
Косметическія фабрики	—	—	—	—	—	—	—	—	—
Фабрики церезина, парафина и пара- финовыхъ свѣчей	—	—	—	—	—	—	—	—	—
Маргаринный заводъ	—	—	—	—	—	—	—	—	—
Газовый заводъ	—	—	—	—	—	—	—	—	—

Родъ фабрикъ и заводовъ	г. Еутно			Кутновскій уѣздъ		
	Число фабрикъ и заводовъ	Сумма произ-водительности	Число рабо-чихъ	Число фабрикъ и заводовъ	Сумма произ-водительности	Число рабо-чихъ
<i>I. Производства прядильно-ткацкія и писчебумажное.</i>						
Фабрики льняныхъ и пеньковыхъ издѣлій	—	—	—	2	846	4
Фабрики хлопчато-бумажныя	—	—	—	—	—	—
Фабрики шерстяныхъ издѣлій	—	—	—	—	—	—
Фабрики писчей бумаги	—	—	—	—	—	—
Фабрики картона	—	—	—	—	—	—
Фабрики издѣлій изъ папье-маше	—	—	—	—	—	—
<i>II. Производства, занимающіяся обработкою металловъ.</i>						
Фабрики мѣдныхъ издѣлій	—	—	—	1	5000	6
Чугунно-литейные заводы	—	—	—	—	—	—
Фабрики желѣзныхъ издѣлій	—	—	—	2	3800	9
Фабрики земледѣльческихъ машинъ	—	—	—	—	—	—
Фабрики физико-математическихъ и метеорологическихъ инструментовъ	—	—	—	—	—	—
<i>III. Химическія производства.</i>						
Химическіе заводы	—	—	—	—	—	—
Фабрики зажигательныхъ спичекъ	—	—	—	—	—	—
Фабрики искусственнаго навоза	—	—	—	—	—	—
Кожевенные заводы	—	—	—	2	3150	3
Салотопенные заводы	—	—	—	—	—	—
Мыловаренные и свѣчно-сальные заводы	1	6500	3	1	540	2
Клееварни	—	—	—	—	—	—
Красильни	—	—	—	—	—	—
Фабрики гребенокъ	—	—	—	—	—	—
Косметическія фабрики	—	—	—	—	—	—
Фабрики перезина, парафина и парафиновыхъ свѣчей	—	—	—	—	—	—
Маргариновый заводъ	—	—	—	—	—	—
Газовый заводъ	—	—	—	—	—	—

Родъ фабрикъ и заводовъ	г. Кутно			Кутновскій уѣздъ		
	Число фабрикъ и заводовъ	Сумма произ-водительности	Число рабо-чихъ	Число фабрикъ и заводовъ	Сумма произ-водительности	Число рабо-чихъ
<i>IV. Производства, занимающіяся обработкою ископаемыхъ, из металлическихъ матеріаловъ.</i>						
Кирпичные заводы	—	—	—	20	17400	65
Фаянсовые заводы	—	—	—	—	—	—
Стеклянные заводы	—	—	—	—	—	—
Изразцовые заводы	1	800	1	3	1575	7
Горшечные заводы	—	—	—	—	—	—
Торфяныя копи	—	—	—	—	—	—
Асфальтное производство	—	—	—	—	—	—
Фабрики керамическихъ издѣлій . .	—	—	—	—	—	—
<i>V. Производства, занимающіяся обработкою дерева.</i>						
Лѣсопильные заводы	—	—	—	—	—	—
Заводы дегтярные, смоляные и скипидарные	—	—	—	—	—	—
Фабрики столярныхъ издѣлій . . .	—	—	—	—	—	—
<i>VI. Производства, занимающіяся обработкою питательныхъ продуктовъ.</i>						
Свеклосахарные заводы	—	—	—	8	4061170	3948
Винокуренные заводы	—	—	—	5	612670	45
Пивоваренные заводы	—	—	—	1	69000	14
Медоваренные заводы	1	850	1	—	—	—
Водочные и ликерные заводы . . .	—	—	—	—	—	—
Уксусные заводы	1	3000	1	—	—	—
Солеваренные заводы	—	—	—	—	—	—
Сыроварни	—	—	—	—	—	—
Маслобойни	—	—	—	10	5180	14
Паровыя мельницы	2	92840	20	1	33600	8
Вѣтряныя, водяныя и конныя мельницы	—	—	—	124	312000	152
Крахмальные заводы	1	800	4	—	—	—
Фабрики цикорія	1	850	1	1	1637	30

Родъ фабрикъ и заводовъ	г. Ловичъ			Ловичскій уездъ		
	Число фабрикъ и заводовъ	Сумма произ-водительности	Число рабо-чихъ	Число фабрикъ и заводовъ	Сумма произ-водительности	Число рабо-чихъ
<i>I. Производства прядильно-ткацкія и писчебумажное.</i>						
Фабрики льняныхъ и пеньковыхъ издѣлій	—	—	—	—	—	—
Фабрики хлопчато-бумажныя	1	936	2	—	—	—
Фабрики шерстяныхъ издѣлій	—	—	—	—	—	—
Фабрики писчей бумаги	—	—	—	—	—	—
Фабрики картона	—	—	—	—	—	—
Фабрики издѣлій изъ папье-маше	—	—	—	—	—	—
<i>II. Производства, занимающіяся обработкою металловъ.</i>						
Фабрики мѣдныхъ издѣлій	—	—	—	—	—	—
Чугунно-литейные заводы	—	—	—	—	—	—
Фабрики желѣзныхъ издѣлій	—	—	—	—	—	—
Фабрики земледѣльческихъ машинъ	—	—	—	—	—	—
Фабрики физико-математическихъ и метеорологическихъ инструментовъ	—	—	—	—	—	—
<i>III. Химическія производства.</i>						
Химическіе заводы	—	—	—	—	—	—
Фабрики зажигательныхъ свѣчекъ	—	—	—	—	—	—
Фабрики искусственнаго навоза	—	—	—	—	—	—
Кожевенные заводы	2	4150	4	—	—	—
Салотопенные заводы	—	—	—	—	—	—
Мыловаренные и свѣчно сальные за-воды	3	14780	3	—	—	—
Клееварни	—	—	—	—	—	—
Красильни	—	—	—	—	—	—
Фабрики гребенокъ	—	—	—	—	—	—
Косметическія фабрики	—	—	—	—	—	—
Фабрики церезина, парафина и парафиновыхъ свѣчей	—	—	—	—	—	—
Маргариновый заводъ	—	—	—	—	—	—
Газовый заводъ	—	—	—	—	—	—

Родъ фабрикъ и заводовъ	г. Ловичъ			Ловичскій уѣздъ		
	Число фабрикъ и заводовъ	Сумма произ-водительности	Число рабо-чихъ	Число фабрикъ и заводовъ	Сумма произ-водительности	Число рабо-чихъ
<i>IV. Производства, занимающіяся обработкою ископаемыхъ, не металлическихъ матеріаловъ.</i>						
Кирпичные заводы	2	1940	12	1	2700	9
Фаянсовые заводы	—	—	—	—	—	—
Стеклянные заводы	—	—	—	—	—	—
Изразцовые заводы	1	900	2	—	—	—
Горшечные заводы	1	9320	11	—	—	—
Торфяныя копи	—	—	—	—	—	—
Асфальтное производство	—	—	—	—	—	—
Фабрики керамическихъ издѣлій . .	—	—	—	—	—	—
<i>V. Производства, занимающіяся обработкою дерева:</i>						
Лѣсопильные заводы	—	—	—	—	—	—
Заводы дегтярные, смоляные и скипидарные	—	—	—	—	—	—
Фабрики столярныхъ издѣлій . . .	—	—	—	—	—	—
<i>VI. Производства, занимающіяся обработкою питательныхъ продуктовъ.</i>						
Свеклосахарные заводы	—	—	—	1	579215	420
Винокуренные заводы	—	—	—	1	88650	7
Пивоваренные заводы	1	11000	5	—	—	—
Медоваренные заводы	1	250	1	—	—	—
Водочные и ликерные заводы . . .	1	14000	5	—	—	—
Уксусные заводы	2	500	2	—	—	—
Солеваренные заводы	—	—	—	—	—	—
Сыроварни	—	—	—	—	—	—
Маслобойни	1	4120	2	7	4610	8
Паровыя мельницы	—	—	—	—	—	—
Вѣтряныя, водяныя и конныя мельницы	—	—	—	93	131981	120
Крахмальные заводы	—	—	—	—	—	—
Фабрики дикорія	—	—	—	—	—	—

Родъ фабрикъ и заводовъ	г. Ловичъ			Ловичскій уѣздъ		
	Число фабрикъ и заводовъ	Сумма производительности	Число рабочихъ	Число фабрикъ и заводовъ	Сумма производительности	Число рабочихъ
<i>IV. Производства, занимающіяся обработкою ископаемыхъ, не металлическихъ матеріаловъ.</i>						
Кирпичные заводы	2	1940	12	1	2700	9
Фаянсовые заводы	—	—	—	—	—	—
Стеклянные заводы	—	—	—	—	—	—
Изразцовые заводы	1	900	2	—	—	—
Горшечные заводы	1	9320	11	—	—	—
Торфяныя копи	—	—	—	—	—	—
Асфальтное производство	—	—	—	—	—	—
Фабрики керамическихъ издѣлій	—	—	—	—	—	—
<i>V. Производства, занимающіяся обработкою дерева:</i>						
Лѣсопильные заводы	—	—	—	—	—	—
Заводы дегтярные, смоляные и скипидарные	—	—	—	—	—	—
Фабрики столярныхъ издѣлій	—	—	—	—	—	—
<i>VI. Производства, занимающіяся обработкою питательныхъ продуктовъ.</i>						
Свеклосахарные заводы	—	—	—	1	579215	420
Винокуренные заводы	—	—	—	1	88650	7
Пивоваренные заводы	1	11000	5	—	—	—
Медоваренные заводы	1	250	1	—	—	—
Водочные и ликерные заводы	1	14000	5	—	—	—
Уксусные заводы	2	500	2	—	—	—
Солеваренные заводы	—	—	—	—	—	—
Сыроварни	—	—	—	—	—	—
Маслобойни	1	4120	2	7	4610	8
Паровыя мельницы	—	—	—	—	—	—
Вѣтряныя, водяныя и конныя мельницы	—	—	—	93	131981	120
Крахмальные заводы	—	—	—	—	—	—
Фабрики цикорія	—	—	—	—	—	—

Родъ фабрикъ и заводовъ	г. Нешава			Нешавскій уѣздъ		
	Число фабрикъ и заводовъ	Сумма производительности	Число рабочихъ	Число фабрикъ и заводовъ	Сумма производительности	Число рабочихъ
<i>I. Производства прядильно-ткацкія и писчебумажное.</i>						
Фабрики льняныхъ и пеньковыхъ издѣлій	—	—	—	—	—	—
Фабрики хлопчато-бумажныя	—	—	—	—	—	—
Фабрики шерстяныхъ издѣлій	—	—	—	—	—	—
Фабрики писчей бумаги	—	—	—	—	—	—
Фабрики картона	—	—	—	—	—	—
Фабрики издѣлій изъ папье-маше	—	—	—	—	—	—
<i>II. Производства, занимающіяся обработкою металловъ.</i>						
Фабрики мѣдныхъ издѣлій	—	—	—	—	—	—
Чугунно-литейные заводы	—	—	—	—	—	—
Фабрики желѣзныхъ издѣлій	—	—	—	—	—	—
Фабрики земледѣльческихъ машинъ	—	—	—	1	1680	4
Фабрики физико-математическихъ и метеорологическихъ инструментовъ	—	—	—	—	—	—
<i>III. Химическія производства.</i>						
Химическіе заводы	—	—	—	—	—	—
Фабрики зажигательныхъ спичекъ	—	—	—	—	—	—
Фабрики искусственнаго навоза	—	—	—	—	—	—
Кожевенные заводы	—	—	—	—	—	—
Салотопенные заводы	—	—	—	—	—	—
Мыловаренные и свѣчно-сальныя заводы	—	—	—	—	—	—
Клееварни	—	—	—	—	—	—
Красильни	—	—	—	—	—	—
Фабрики гребенокъ	—	—	—	—	—	—
Косметическія фабрики	—	—	—	—	—	—
Фабрики церезина, парафина и парафиновыхъ свѣчей	—	—	—	—	—	—
Маргариновый заводъ	—	—	—	—	—	—
Газовый заводъ	—	—	—	—	—	—

Родъ фабрикъ и заводовъ	г. Нешава			Нешавскій уѣздъ		
	Число фабрикъ и заводовъ	Сумма производительности	Число рабочихъ	Число фабрикъ и заводовъ	Сумма производительности	Число рабочихъ
<i>IV. Производства, занимающіяся обработкою ископаемыхъ, не металлическихъ матеріаловъ.</i>						
Кирпичные заводы	—	—	—	8	5910	17
Фаянсовые заводы	—	—	—	—	—	—
Стеклянные заводы	—	—	—	—	—	—
Изразцовые заводы	—	—	—	—	—	—
Горшечные заводы	—	—	—	—	—	—
Торфяныя копи	—	—	—	4	4730	26
Асфальтное производство	—	—	—	—	—	—
Фабрики керамическихъ издѣлій	—	—	—	—	—	—
<i>V. Производства, занимающіяся обработкою дерева:</i>						
Лѣсопильные заводы	—	—	—	—	—	—
Заводы дегтярные, смоляные и скипидарные	—	—	—	—	—	—
Фабрики столярныхъ издѣлій	—	—	—	—	—	—
<i>VI. Производства, занимающіяся обработкою питательныхъ продуктовъ.</i>						
Свеклосахарные заводы	—	—	—	—	—	—
Винокуренные заводы	—	—	—	3	235115	20
Пивоваренные заводы	2	5000	6	—	—	—
Медоваренные заводы	—	—	—	—	—	—
Водочные и ликерные заводы	—	—	—	—	—	—
Уксусные заводы	—	—	—	—	—	—
Солеваренные заводы	—	—	—	1	35000	36
Сыроварни	—	—	—	—	—	—
Маслобойши	—	—	—	25	4780	25
Паровыя мельницы	—	—	—	2	7920	2
Вѣтряныя, водяныя и конныя мельницы	—	—	—	152	403011	159
Крахмальные заводы	—	—	—	—	—	—
Фабрики цикорія	—	—	—	1	5700	4

Родъ фабрикъ и заводовъ	г. Радиминъ			Радиминскій уѣздъ		
	Число фабрикъ и заводовъ	Сумма производительности	Число рабочихъ	Число фабрикъ и заводовъ	Сумма производительности	Число рабочихъ
<i>I. Производства прядильно-ткацкія и писчебумажное.</i>						
Фабрики льняныхъ и пеньковыхъ издѣлій	—	—	—	—	—	—
Фабрики хлопчатобумажныя	—	—	—	—	—	—
Фабрики шерстяныхъ издѣлій	—	—	—	—	—	—
Фабрики писчей бумаги	—	—	—	—	—	—
Фабрики картона	—	—	—	—	—	—
Фабрики издѣлій изъ папье-маше	—	—	—	—	—	—
<i>II. Производства, занимающіяся обработкою металловъ.</i>						
Фабрики мѣдныхъ издѣлій	—	—	—	—	—	—
Чугунно-литейные заводы	—	—	—	—	—	—
Фабрики желѣзныхъ издѣлій	—	—	—	—	—	—
Фабрики земледѣльческихъ машинъ	—	—	—	—	—	—
Фабрики физико-математическихъ и метеорологическихъ инструментовъ	—	—	—	—	—	—
<i>III. Химическія производства.</i>						
Химическіе заводы	—	—	—	—	—	—
Фабрики зажигательныхъ спичекъ	—	—	—	—	—	—
Фабрики искусственнаго навоза	—	—	—	—	—	—
Кожевенные заводы	—	—	—	—	—	—
Саготопные заводы	—	—	—	—	—	—
Мыловаренные и свѣчно-сальные заводы	2	690	2	—	—	—
Клееварни	—	—	—	—	—	—
Красильни	—	—	—	—	—	—
Фабрики гребенокъ	—	—	—	—	—	—
Косметическія фабрики	—	—	—	—	—	—
Фабрики церезина, парафина и парафиновыхъ свѣчей	—	—	—	—	—	—
Маргариновый заводъ	—	—	—	—	—	—
Газовый заводъ	—	—	—	—	—	—

Родъ фабрикъ и заводовъ	г. Радиминъ			Радиминскій уѣздъ		
	Число фабрикъ и заводовъ	Сумма произ-водительности	Число рабочихъ	Число фабрикъ и заводовъ	Сумма произ-водительности	Число рабочихъ
<i>IV. Производства, занимающіяся обработкою ископаемыхъ, изъ металлическихъ матеріаловъ.</i>						
Кирпичные заводы	—	—	—	2	1220	5
Фаянсовые заводы	—	—	—	—	—	—
Стеклянные заводы	—	—	—	—	—	—
Изразцовые заводы	—	—	—	—	—	—
Горшечные заводы	—	—	—	—	—	—
Торфяныя копи	—	—	—	—	—	—
Асфальтное производство	—	—	—	—	—	—
Фабрики керамическихъ издѣлій	—	—	—	—	—	—
<i>V. Производства, занимающіяся обработкою дерева.</i>						
Лѣсопильные заводы	—	—	—	1	654	10
Заводы дегтярные, смоляные и скипидарные	—	—	—	1	990	2
Фабрики столярныхъ издѣлій	—	—	—	—	—	—
<i>VI. Производства, занимающіяся обработкою питательныхъ продуктовъ.</i>						
Свеклосахарные заводы	—	—	—	—	—	—
Винокуренные заводы	—	—	—	2	55969	13
Пивоваренные заводы	—	—	—	1	12750	3
Медоваренные заводы	—	—	—	—	—	—
Водочные и ликерные заводы	—	—	—	—	—	—
Уксусные заводы	—	—	—	—	—	—
Солеваренные заводы	—	—	—	—	—	—
Сыроварни	—	—	—	—	—	—
Маслобойни	—	—	—	3	1600	3
Паровыя мельницы	—	—	—	—	—	—
Вѣтряныя, водяныя и конныя мельницы	—	—	—	43	80280	32
Крахмальные заводы	—	—	—	—	—	—
Фабрики цикорія	—	—	—	—	—	—

Родъ фабрикъ и заводовъ	г. Скерневицы			Скерневицкій уѣздъ		
	Число фабрикъ и заводовъ	Сумма производительности	Число рабочихъ	Число фабрикъ и заводовъ	Сумма производительности	Число рабочихъ
<i>I. Производства прядильно-ткацкія и писчебумажное.</i>						
Фабрики льняныхъ и пеньковыхъ издѣлій	—	—	—	—	—	—
Фабрики хлопчато-бумажныя	—	—	—	—	—	—
Фабрики шерстяныхъ издѣлій	—	—	—	—	—	—
Фабрики писчей бумаги	—	—	—	—	—	—
Фабрики картона	—	—	—	—	—	—
Фабрики издѣлій изъ папье-маше	—	—	—	—	—	—
<i>II. Производства, занимающіяся обработкою металловъ.</i>						
Фабрики мѣдныхъ издѣлій	—	—	—	—	—	—
Чугунно-литейныя заводы	—	—	—	—	—	—
Фабрики желѣзныхъ издѣлій	—	—	—	—	—	—
Фабрики земледѣльческихъ машинъ	—	—	—	—	—	—
Фабрики физико-математическихъ и метеорологическихъ инструментовъ	—	—	—	—	—	—
<i>III. Химическія производства.</i>						
Химическія заводы	1	281	2	—	—	—
Фабрики зажигательныхъ спичекъ	—	—	—	—	—	—
Фабрики искусственнаго навоза	—	—	—	—	—	—
Кожевенныя заводы	7	28465	17	—	—	—
Салотопенныя заводы	—	—	—	—	—	—
Мыловаренныя и свѣчно сальныя заводы	—	—	—	—	—	—
Клееварни	—	—	—	—	—	—
Красильни	—	—	—	—	—	—
Фабрики гребенокъ	—	—	—	—	—	—
Косметическія фабрики	—	—	—	—	—	—
Фабрики церезина, парафина и парафиновыхъ свѣчей	—	—	—	—	—	—
Маргариновый заводъ	—	—	—	—	—	—
Газовый заводъ	—	—	—	—	—	—

Родъ фабрикъ и заводовъ	г. Скерневицы			Скерневицкій уѣздъ		
	Число фабрикъ и заводовъ	Сумма производимости	Число рабочихъ	Число фабрикъ и заводовъ	Сумма производимости	Число рабочихъ
<i>IV. Производства, занимающіяся обработкою ископаемыхъ, не металлическихъ матеріаловъ.</i>						
Кирпичные заводы	2	14600	44	—	—	—
Фаянсовые заводы	—	—	—	—	—	—
Стеклянные заводы	—	—	—	—	—	—
Изразцовые заводы	—	—	—	—	—	—
Горшечные заводы	—	—	—	—	—	—
Торфяныя копи	—	—	—	—	—	—
Асфальтное производство	—	—	—	—	—	—
Фабрики керамическихъ издѣлій	—	—	—	—	—	—
<i>V. Производства, занимающіяся обработкою дерева:</i>						
Лѣсопильные заводы	—	—	—	—	—	—
Заводы дегтярные, смоляные и скипидарные	—	—	—	—	—	—
Фабрики столярныхъ издѣлій	—	—	—	—	—	—
<i>VI. Производства, занимающіяся обработкою питательныхъ продуктовъ.</i>						
Свеклосахарные заводы	—	—	—	—	—	—
Винокуренные заводы	—	—	—	3	154008	25
Пивоваренные заводы	1	58880	13	—	—	—
Медоваренные заводы	—	—	—	—	—	—
Водочные и ликерные заводы	2	9462	6	—	—	—
Уксусные заводы	—	—	—	—	—	—
Солеваренные заводы	—	—	—	—	—	—
Сыроварни	—	—	—	—	—	—
Маслобойни	—	—	—	12	6175	12
Паровыя мельницы	—	—	—	—	—	—
Вѣтряныя, водяныя и конныя мельницы	—	—	—	58	190090	78
Крахмальные заводы	—	—	—	—	—	—
Фабрики цикорія	—	—	—	—	—	—

Родъ фабрикъ и заводовъ	г. Сохачевъ			Сохачевскій уѣздъ			Всего въ губерніи		
	Число фабрикъ и заводовъ	Сумма произ-водительности	Число рабо-чихъ	Число фабрикъ и заводовъ	Сумма произ-водительности	Число рабо-чихъ	Число фабрикъ и заводовъ	Сумма произ-водительности	Число рабо-чихъ
I. Производства прядильно-ткацкія и писчебумажное.									
Фабрики льняныхъ и пеньковыхъ издѣлій	—	—	—	—	—	—	5	5510556	8466
Фабрики хлопчато-бумажныя	—	—	—	—	—	—	2	36936	26
Фабрики шерстяныхъ издѣлій	—	—	—	—	—	—	5	1889100	1120
Фабрики писчей бумаги	—	—	—	—	—	—	2	885702	1225
Фабрики картона	—	—	—	—	—	—	1	40000	12
Фабрики издѣлій изъ паше-маше	—	—	—	—	—	—	1	21200	46
II. Производства, занимающіяся обработкою металловъ.									
Фабрики мѣдныхъ издѣлій	—	—	—	—	—	—	1	5000	6
Чугунно-литейные заводы	—	—	—	—	—	—	1	12600	19
Фабрики желѣзныхъ издѣлій	—	—	—	—	—	—	7	595200	353
Фабрики земледѣльческихъ машинъ	—	—	—	—	—	—	4	20640	50
Фабрики физико-математическихъ и метеорологическихъ инструментовъ	—	—	—	—	—	—	1	13100	15
							14	646,540	433
III. Химическія производства.									
Химическіе заводы	—	—	—	—	—	—	8	271830	113
Фабрики зажигательныхъ спичекъ	—	—	—	—	—	—	2	32400	65
Фабрики искусственнаго навоза	—	—	—	—	—	—	1	5000	3
Кожевенные заводы	1	2055	2	1	986	1	38	227851	138
Салотопенные заводы	—	—	—	—	—	—	2	33620	5
Мыловаренные и свѣчно сальные за-воды	—	—	—	—	—	—	18	531077	170
Клееварни	—	—	—	—	—	—	1	6750	8
Красильни	—	—	—	—	—	—	3	22500	46
Фабрики гребенокъ	—	—	—	—	—	—	2	30300	54
Косметическія фабрики	—	—	—	—	—	—	2	159000	44
Фабрики церезина, парафина и парафиновыхъ свѣчей	—	—	—	—	—	—	1	56000	30
Маргариновый заводъ	—	—	—	—	—	—	1	15000	8
Газовый заводъ	—	—	—	—	—	—	1	757000	420

42 1,919,477 7 780

Родъ фабрикъ и заводовъ	г. Сохачевъ			Сохачевскій уѣздъ			Всего въ губерніи		
	Число фабрикъ и заводовъ	Сумма произ-водительности	Число рабо-чихъ	Число фабрикъ и заводовъ	Сумма произ-водительности	Число рабо-чихъ	Число фабрикъ и заводовъ	Сумма произ-водительности	Число рабо-чихъ
<i>IV. Производства, занимающіяся обработкою ископаемыхъ, не металлическихъ матеріаловъ.</i>									
Кирпичные заводы	—	—	—	5	3950	11	84	516270	1205
Фаянсовые заводы	—	—	—	—	—	—	4	250000	525
Стеклянные заводы	—	—	—	—	—	—	3	206084	250
Изразцовые заводы	—	—	—	—	—	—	7	10605	23
Горшечные заводы	—	—	—	—	—	—	1	9230	11
Торфяныя копи	—	—	—	—	—	—	5	39730	34
Асфальтное производство	—	—	—	—	—	—	2	9616	9
Фабрики керамическихъ издѣлій	—	—	—	—	—	—	1	4500	8
<i>V. Производства, занимающіяся обработкою дерева.</i>									
Лѣсопильные заводы	—	—	—	—	—	—	2	7854	21
Заводы дегтярные, смоляные и скипидарные	—	—	—	—	—	—	1	990	2
Фабрики столярныхъ издѣлій	—	—	—	—	—	—	1	15000	47
<i>VI. Производства, занимающіяся обработкою питательныхъ продуктовъ.</i>									
Свеклосахарные заводы	—	—	—	3	1392792	1040	19	9644053	7701
Винокуренные заводы	—	—	—	4	357067	29	46	3705880	321
Пивоваренные заводы	—	—	—	3	23308	19	31	542525	210
Медоваренные заводы	—	—	—	—	—	—	3	1400	3
Водочные и ликерные заводы	—	—	—	1	33600	7	8	222094	44
Уксусные заводы	—	—	—	1	3600	2	11	115084	35
Солеваренные заводы	—	—	—	—	—	—	1	35000	36
Сыроварни	—	—	—	—	—	—	1	2250	2
Маслобойни	—	—	—	6	5110	11	79	44584	94
Паровыя мельницы	—	—	—	2	43200	12	17	1008068	174
Вѣтряныя, водяныя и конныя мельницы	—	—	—	95	228560	107	1216	3508994	1373
Крахмальные заводы	—	—	—	1	7000	10	6	76640	134
Фабрики цикорія	—	—	—	—	—	—	5	174187	170
							1667	32215402	26103

ДВИЖЕНИЕ НАСЕЛЕНИЯ

ВЪ ВАРШАВСКОЙ ГУБЕРНИИ

за 1889 годъ

М. Г. Летоисчисл.

ГОРОДА и УЪЗДЫ	Число браковъ	Ч И С Л О Р О						Д И В Ш И Х С Я				Ч И С Л О У М Е Р Ш И Х Ъ			Прибыль или убыль
		Законнорожденныхъ			Незаконнорожден			Обоего пола	В с е г о			Муж. пола	Жене. пола	Обоего пола	
		Муж. пола	Жене. пола	Об. пола	Муж. пола	Жене. пола	Муж. пола		Жене. пола	Обоего пола					
г. Новый-Дворъ	42	53	47	100	4	3	7	57	50	107	37	39	76	+ 31	
Варшавскій уѣздъ	1173	3096	3060	6156	144	149	293	3240	3209	6449	2140	2052	4192	+ 2257	
г. Блоне	19	41	37	78	1	2	3	42	39	81	26	36	62	+ 19	
г. Мшоновъ	43	86	112	198	3	3	6	89	115	204	72	70	142	+ 62	
Блонскій уѣздъ	701	1997	1950	3947	32	33	65	2029	1983	4012	1210	1266	2476	+ 1536	
г. Влоцлавскъ	170	428	385	813	16	15	31	444	400	844	298	290	588	+ 256	
г. Брестъ	14	47	47	94	7	6	13	54	53	107	29	28	57	+ 50	
Влоцлавскій уѣздъ	666	1723	1896	3619	75	80	155	1798	1976	3774	995	1058	2053	+ 1721	
г. Гройцы	30	79	86	165	3	3	6	82	89	171	45	53	98	+ 73	
г. Варна	13	75	70	145	1	1	2	76	71	147	53	51	104	+ 43	
Гроецкій уѣздъ	845	1815	1996	3811	59	67	126	1874	2063	3937	1238	1391	2629	+ 1308	
г. Гостынинъ	55	87	95	182	3	4	7	90	99	189	72	60	132	+ 57	
* г. Гомбинъ	64	133	108	241	6	3	9	139	111	250	66	65	131	+ 119	
Гостынский уѣздъ	575	1581	1739	3320	43	59	102	1624	1798	3422	809	956	1765	+ 1657	
г. Кутно	63	171	229	400	—	1	1	171	230	401	102	135	237	+ 164	
Кутновскій уѣздъ	592	1457	1531	2988	48	41	96	1505	1579	3084	957	1009	1966	+ 1118	
г. Ловичъ	72	184	162	346	—	3	3	184	165	349	98	84	182	+ 167	
Ловичскій уѣздъ	492	1496	1379	2875	23	25	48	1519	1404	2923	852	868	1720	+ 1203	
г. Мешава	11	55	49	104	2	1	3	57	50	107	30	18	48	+ 59	
Мешавскій уѣздъ	659	1768	1717	3485	64	68	132	1832	1785	3617	831	856	1687	+ 1930	
г. Ново-Минскъ	58	106	74	180	2	1	3	108	75	183	55	33	88	+ 95	
г. Калужинъ	44	80	81	161	8	9	17	88	90	178	164	131	295	— 117	
Ново-Минскій уѣздъ	642	1397	1413	2810	48	37	85	1445	1450	2895	981	983	1964	+ 931	
г. Радиминъ	60	115	117	232	2	3	5	117	120	237	60	54	114	+ 123	
Радиминскій уѣздъ	394	1085	1054	2139	49	56	105	1134	1110	2244	717	680	1397	+ 847	
г. Сערневице	98	131	135	266	5	4	9	136	139	275	123	106	229	+ 46	
Сערновицкій уѣздъ	332	747	728	1475	21	15	36	768	743	1511	451	446	897	+ 614	
г. Сохачевъ	92	183	147	330	6	—	6	189	147	336	116	113	229	+ 107	
Сохачевскій уѣздъ	555	1264	1277	2541	34	42	76	1298	1319	2617	728	713	1441	+ 1176	
Итого въ городахъ	948	2054	1981	4035	69	62	131	2123	2043	4166	1446	1366	2812	+ 1354	
„ „ уѣздахъ	7626	19426	19740	39166	640	679	1319	20066	20419	40485	11909	12278	24187	+ 16298	
Всего въ губерніи	8574	21480	21721	43201	709	741	1450	22189	22462	44651	13355	13644	26999	+ 17652	

РОДЫ ПОДАТЕЙ	О ПОДАТЯХЪ И НЕДО			
	Слѣдовало посту- пать къ 1-му Январю 1889 года.	Назначено на 1889 г.	Вновь причислено	
	НЕДОИМОГЪ	ОКЛАДА	НЕДОИМОГЪ	ОКЛАДА
			РУБЛИ И КОПѢЙКИ	
1. Подати и онладные платежи:				
<i>1. Дворскіе налоги.</i>				
Основный поземельный налогъ . . .	28633 11	312398 97	765 31	1005 38
Добавочный поземельный налогъ . .	18415 99	160784 84	470 9	367 95
Основная подъемная подать	25422 6	96299 75	554 55	— —
Добавочная подъемная подать . . .	16940 41	48383 82	921 80	— —
Сборъ съ лановыхъ владѣльцевъ . .	— —	128 53	— —	— —
Итого . . .	89411 57	617995 91	2711 75	1373 33
<i>2. Крестьянскіе и посадскіе налоги.</i>				
Основный поземельный налогъ . . .	4652 32	224307 55	3378 95	634 56
Добавочный поземельный налогъ . .	3554 98	108757 41	1703 72	316 42
Подъемная подать	6144 94	182096 —	1197 —	282 —
Итого . . .	14352 24	515220 96	6279 67	1232 98
<i>Городскія подати.</i>				
Подъемная подать	9458 59	46314 45	— —	— —
Контингенсъ ливерупновыи	257 31	1363 37	— —	— —
Отмѣненные налоги	603 68	— —	— —	— —
Итого . . .	10319 58	47677 82	— —	— —
<i>4. Экзекуціонные штрафы . . .</i>	169171 34	— —	67673 17	— —
<i>5. Губернскіе сборы.</i>				
Страховой	88645 47	481946 61	2736 88	19 36
Квартирный	34070 17	103409 38	— —	161 41
Дорожный	48741 85	129565 67	735 28	1297 16
Итого . . .	171457 49	714921 66	3472 16	1477 93
Всего . . .	454712 22	1895816 35	80440 92	6179 28

ИМКАХЪ ПО ВАРШАВСКОЙ ГУБЕРНІИ ЗА 1889 ГОДЪ.						
Исключено		Въыскано		Осталось къ 1-му Января 1890 года		
НЕДОИМОГЪ	ОКЛАДА	НЕДОИМОГЪ	ОКЛАДА	НЕДОИМОГЪ	ОКЛАДА	ВСЕГО
РУБЛИ И КОПѢЙКИ						
1825 62	2199 24	17232 90	287306 23	10539 90	23898 88	34438 78
513 54	1948 56	11383 77	144204 92	6988 77	14999 31	21988 8
641 95	5548 78	14354 71	79724 6	10979 95	11026 91	22006 86
1841 68	1361 16	9647 9	42016 83	6373 44	5005 83	11379 27
— —	— —	— —	106 3	— —	22 50	22 50
4622 79	11057 74	52618 47	553358 7	34882 6	54953 43	89835 49
— —	216 58	5097 11	221038 32	2934 16	3747 21	6681 37
45 57	154 13	308 4	105956 98	2125 9	2962 77	5087 36
— —	357 4	3925 88	177287 10	3416 6	4733 86	8149 92
45 57	727 75	12111 3	504282 35	8475 31	11443 84	19919 15
75 76	56 63	4632 84	38754 16	4749 99	7503 66	12253 65
— —	— —	230 46	1144 34	26 85	219 3	245 88
— —	— —	82 25	— —	521 43	— —	521 43
75 76	56 63	4945 55	39898 50	5298 27	7722 69	13020 96
5720 79	— —	32129 68	— —	198994 4	— —	198994 4
1442 48	137 40	52607 70	422465 61	37332 17	59362 96	96695 13
120 97	144	27379 11	64234 79	6570 9	39284 56	45854 65
15 9	489	24783 65	101847 74	24678 39	29510 20	54188 59
1579 54	143 73	104770 46	588098 14	68530 65	128157 72	196738 37
12347 62	14080 89	206575 19	1685637 6	316230 33	202277 68	518508 1

РОДЫ ПОДАТЕЙ	О ПОДАТЯХЪ И НЕДО				ИМКАХЪ ПО ВАРШАВСКОЙ ГУБЕРНИИ ЗА 1889 ГОДЪ.																			
	Слѣдоваго поступи- тъ къ 1-му Января 1889 года		Назначено на 1889 г.	Вновь причислено		Исключено		Взыскано		Осталось къ 1-му Января 1890 года														
	НЕДОИМОЖЪ	ОКЛАДА	НЕДОИМОЖЪ	ОКЛАДА	НЕДОИМОЖЪ	ОКЛАДА	НЕДОИМОЖЪ	ОКЛАДА	НЕДОИМОЖЪ	ОКЛАДА	ВСЕГО													
	РУБЛИ И КОПѢЙКИ				РУБЛИ И КОПѢЙКИ																			
II. Другихъ разныхъ взысканій:																								
По вѣдомству.																								
Военнаго Министерства	6106	72	—	—	—	—	—	—	45	9	—	—	6061	63	—	—	6061	63						
Министерство Финансовъ.																								
Департамента Государственнаго Ка- значейства	11762480	51	669802	84	—	—	—	—	1057	42	141	83	9941	74	8753	32	11751481	35	660907	68	12412389	4		
Департамента Неокладныхъ Сборовъ.	185792	54	79372	52	2087	12	9653	91	13893	95	370	39	25307	76	51295	79	148677	95	37360	25	186038	20		
Департамента Торговли и Мануфак- туръ	217392	16	422180	32	—	—	—	—	17216	86	15208	71	50094	97	286362	93	150080	33	120608	68	270689	1		
Особенной Канцелярїи по Кредитной части	27474	49	36612	92	882	14	139	24	1406	21	246	48	1612	4	33514	87	22738	38	2990	81	25729	19		
Министерства Государственныхъ Имуществъ.																								
Лѣснаго Департамента	355928	22	112187	1	2804	65	4738	75	7481	60	1112	17	41342	58	46806	89	309908	69	69006	70	378915	39		
Горнаго Департамента	49196	96	—	—	—	—	—	—	—	—	—	—	—	—	—	—	49196	99	—	—	49196	99		
Министерства Внутреннихъ Дѣлъ .	133763	45	44607	4	19683	71	2164	43	4441	26	366	20	19312	46	16661	70	120693	44	29743	57	159437	1		
Министерства Народнаго Просвѣ- щенїя	2947	58	374	52	—	—	—	—	1765	58	374	52	799	16	—	—	382	84	—	—	382	84		
Министерства Путей Сообщенїя . .	23522	69	63607	30	24761	50	5	21	—	9	—	—	60	8	53034	33	48224	2	10578	18	58802	20		
Министерства Юстиціи	79778	23	72492	9	8431	28	20876	42	3354	94	37	6	35144	5	57545	9	49710	52	35786	35	85496	87		
Государственнаго Контроля	10832	85	—	—	—	—	—	—	—	—	—	—	—	—	5	87	—	—	10326	93	—	—	10826	93
Итого	12855216	43	1501236	56	58650	40	37577	95	53217	91	17857	36	133665	80	554244	92	12676983	12	966982	23	13643965	35		
Всего	13309928	65	3397052	91	139091	32	43757	23	65565	53	31938	25	390240	99	2239881	98	12093213	45	1169259	91	14162473	36		

О ЧИСЛѢ И РОДѢ ПРЕСТУПЛЕНІЙ

ВЪ ВАРШАВСКОЙ ГУБЕРНІИ

за 1889 годъ.

О ПОЖАРАХЪ

ВЪ ВАРШАВСКОЙ ГУБЕРНІИ

за 1889 годъ.

ГОРОДА И УЪЗДЫ	Въ зимніе мѣсяцы			Въ весенніе мѣсяцы		
	Число пожа- ровъ	Число погорѣ- вшихъ домовъ	Сумма убыт- ковъ	Число пожа- ровъ	Число погорѣ- вшихъ домовъ	Сумма убыт- ковъ
г. Новый-Дворъ	—	—	—	—	—	—
Варшавскій уѣздъ	8	12	5184	17	34	7744
г. Влоне	—	—	—	—	—	—
г. Мѣноновъ	—	—	—	1	2	1135
Влонскій уѣздъ	3	3	952	5	6	1929
г. Влоцлавскъ	1	8	1991	1	2	54
г. Брестъ	—	—	—	—	—	—
Влоцлавскій уѣздъ	4	9	5122	6	10	4621
г. Гройцы	—	—	—	1	2	284
г. Варна	—	—	—	—	—	—
Гроецкій уѣздъ	4	4	2787	14	34	18064
г. Гостынинь	2	2	766	—	—	—
г. Гомбинъ	—	—	—	1	1	78
Гостыньскій уѣздъ	3	3	1286	8	8	5351
г. Кутно	—	—	—	1	3	169
Кутновскій уѣздъ	4	6	987	6	32	4260
г. Ловичъ	1	1	31	—	—	—
Ловичскій уѣздъ	2	2	573	2	3	375
г. Нешава	—	—	—	—	—	—
Нешавскій уѣздъ	3	3	1767	19	20	9962
г. Ново-Минскъ	—	—	—	1	1	20
г. Калужинъ	—	—	—	—	—	—
Ново-Минскій уѣздъ	4	6	11917	5	14	2100
г. Радиминъ	—	—	—	—	—	—
Радиминскій уѣздъ	4	4	3571	11	20	6436
г. Скерневицы	—	—	—	—	—	—
Скерневицкій уѣздъ	5	5	1133	5	9	1122
г. Сохачевъ	—	—	—	—	—	—
Сохачевскій уѣздъ	2	5	1431	5	12	2913
Въ городахъ	4	11	2788	6	11	1740
Въ уѣздахъ	46	62	36710	103	192	64877
Всего въ губерніи	50	73	39498	109	203	66617

ГОРОДА И УЪЗДЫ	Въ лѣтніе мѣсяцы			Въ осенніе мѣсяцы			Всего въ году			Причина пожара				
	Число пожа- ровъ	Число погорѣ- вшихъ домовъ	Сумма убыт- ковъ	Число пожа- ровъ	Число погорѣ- вшихъ домовъ	Сумма убыт- ковъ	Число пожа- ровъ	Число погорѣ- вшихъ домовъ	Сумма убыт- ковъ	Отъ молніи	Отъ курнаго устрой- ства печей и грубъ	Отъ неосторож- ности	Отъ поджога	Отъ другихъ причинъ
1	1	641	—	—	—	—	1	1	641	—	—	—	—	1
39	88	30081	12	15	10009	76	149	53018	3	1	4	1	67	
—	—	—	1	1	199	1	1	199	—	—	—	—	1	
—	—	—	—	—	—	1	2	1135	—	—	1	—	—	
13	14	6512	2	2	2030	23	25	11423	6	1	6	4	6	
1	1	102	2	5	623	5	16	2770	1	—	3	—	1	
1	3	339	—	—	—	1	3	339	1	—	—	—	—	
16	23	9136	7	10	4907	33	52	23786	2	4	9	3	15	
—	—	—	—	—	—	1	2	284	—	—	—	—	1	
20	42	22205	12	14	6846	50	94	49902	4	9	8	3	36	
—	—	—	1	2	134	3	4	900	—	1	1	—	1	
1	1	207	—	—	—	2	2	285	—	—	1	—	1	
9	17	3488	6	6	2917	26	34	13042	1	—	8	4	13	
1	1	2092	—	—	—	2	4	2261	—	—	—	1	1	
3	14	4219	4	12	1149	17	54	10615	3	2	1	—	11	
—	—	—	2	3	346	3	4	377	—	—	—	—	3	
9	16	4639	2	2	7270	15	23	12857	2	—	2	1	10	
—	—	—	—	—	—	—	—	—	—	—	—	—	—	
17	17	12486	16	16	13467	55	56	37682	6	2	5	10	29	
—	—	—	—	—	—	1	1	20	—	—	—	1	—	
1	200	186600	—	—	—	1	200	186600	—	—	1	—	—	
14	101	21429	5	9	2499	28	130	37945	3	4	4	2	15	
—	—	—	—	—	—	—	—	—	—	—	—	—	—	
8	8	5671	2	2	568	25	34	16246	4	6	2	1	12	
2	2	2055	—	—	—	2	2	2055	—	—	—	2	—	
5	5	1664	—	—	—	15	19	3919	2	1	2	5	5	
1	1	22	1	1	295	2	2	317	—	—	—	—	2	
12	21	3781	5	6	981	24	44	9106	3	—	—	—	21	
9	210	192058	7	12	1597	26	244	188183	2	1	7	4	12	
165	366	125311	73	94	52643	387	714	279541	42	30	51	34	230	
174	576	317369	80	106	54240	413	958	477724	44	31	58	38	242	

СРЕДНЯЯ ПЛОТНОСТЬ				СЛУЧАИ НА 1000 ЧЕЛ.				СРЕДНЯЯ ПЛОТНОСТЬ НАС.				СРЕДНЯЯ ПЛОТНОСТЬ СМ.			
числен- ность	числен- ность	числен- ность	числен- ность	числен- ность	числен- ность	числен- ность	числен- ность	числен- ность	числен- ность	числен- ность	числен- ность	числен- ность	числен- ность	числен- ность	числен- ность
муж.	жен.	всего	на 1000	муж.	жен.	всего	на 1000	муж.	жен.	всего	на 1000	муж.	жен.	всего	на 1000
1															
2															
3															
4															
5															
6															
7															
8															
9															
10															
11															
12															
13															
14															
15															
16															
17															
18															
19															
20															
21															
22															
23															
24															
25															
26															
27															
28															
29															
30															
31															
32															
33															
34															
35															
36															
37															
38															
39															
40															
41															
42															
43															
44															
45															
46															
47															
48															
49															
50															
51															
52															
53															
54															
55															
56															
57															
58															
59															
60															
61															
62															
63															
64															
65															
66															
67															
68															
69															
70															
71															
72															
73															
74															
75															
76															
77															
78															
79															
80															
81															
82															
83															
84															
85															
86															
87															
88															
89															
90															
91															
92															
93															
94															
95															
96															
97															
98															
99															
100															

О НАСИЛЬСТВЕННЫХЪ И СЛУЧАЙНЫХЪ СМЕРТЯХЪ

ВЪ ВАРШАВСКОЙ ГУБЕРНИИ

за 1889 годъ.

ВѢДОМОСТЬ

о числѣ учебныхъ заведеній и учащихся въ Варшавской губерніи
за 1889 годъ.

Наименованіе учебныхъ заведеній	Въ городахъ			Въ деревняхъ и посадахъ			Всего въ губерніи				
	Число учеб-ныхъ заведеній	Число учащихся		Число учеб-ныхъ заведеній	Число учащихся		Число учеб-ныхъ заведеній	Число учащихся			
		МУЖ. П.	ЖЕН. П.		МУЖ. П.	ЖЕН. П.		МУЖ. П.	ЖЕН. П.	ОБОЕ. П.	
Реальныя училища	2	443	—	—	—	—	2	443	—	443	
Прогимназія для женскаго пола	1	—	70	—	—	—	1	—	70	70	
Начальныя училища	для мужскаго пола	15	1198	—	7	595	—	22	1793	—	1793
	для женскаго пола	12	—	941	7	—	615	19	—	1556	1556
училища для обоого пола . .	15	1088	577	324	13466	7738	339	14554	8315	22869	
Воскресно-ремеслен. училища	11	524	—	1	41	—	12	565	—	565	
Частныя училища	для мужскаго пола	2	109	—	—	—	—	2	109	—	109
	для женскаго пола	9	—	355	4	—	118	13	—	473	473
	для обоого пола . .	3	15	77	38	1492	1005	41	1507	1082	2589
Религіозныя училища или такъ назыв. Евангелическіе кантораты	2	—	—	102	838	664	104	338	664	1502	
Учительская семинарія	—	—	—	1	72	—	1	72	—	72	
Образцовое при ней училище	—	—	—	1	43	—	1	43	—	43	
Римско-католическ. духовная семинарія въ г. Влоцлавкѣ . .	1	133	—	—	—	—	1	133	—	133	
Всего	73	3510	2020	485	16547	10140	558	20057	12160	32217	

ГОРОДА и УЕЗДЫ	Д О Х О Д Ы								ИТОГО		
	О В Ы К Н О В Е Н Н Ы Е										
	Съ городских включая и обороты ста- ти	Сборы съ на- двальных земель, науществ	Сборы съ промышлен- ных	Налоги кос- венные	Доходы вино- могательных	Доходы мелоч- ные и служеб- ные	ИТОГО	Из казен, из го- родских, казенных, ар- тиллерийских и дру- гих источников			
Р	У	Б	Х	И	К	О	П	Ф	И	К	И
<i>Варшавский уезд.</i>											
г. Новый-Дворъ . . .	1693 35	67 75	—	—	—	1345 9	50 —	3150 19	—	—	
<i>Белогородский уезд.</i>											
г. Белогород	671 92 1/2	—	186 30	703 50	1824 7 1/2	—	—	3385 80	525 10		
г. Мичуринск	660 10 1/2	—	600 37	607 49	1700 77	35 46	—	3664 19 1/2	1113 77		
<i>Владимирский уезд.</i>											
г. Владимирск	5872 55	3661 27	4089 85	6220 97	—	—	203 19	19913 83	4495 87		
г. Врестъ	924 73	—	91 80	—	—	—	—	1740 31	1402 6		
<i>Гомельский уезд.</i>											
г. Гомель	14056 80 1/2	—	281 35	1001 40	1454 31 1/2	180 50	—	17934 37	291 60		
г. Гомельск	3064 42 1/2	—	363 27	373 —	1454 08	14 20	—	6809 57 1/2	260 —		
<i>Гродненский уезд.</i>											
г. Гродно	1960 44 1/2	—	292 05	260 76	2647 40 1/2	91 77	—	5253 3	1153 93 1/2		
г. Баря	924 90 1/2	—	341 78	1968 94	1080 20	—	—	4317 82 1/2	143 34 1/2		
<i>Кутковский уезд.</i>											
г. Кутно	2193 16	178 41	277 65	1220 84 1/2	1884 52	13 30	—	5776 88 1/2	3360 95		
<i>Ловичский уезд.</i>											
г. Лович	4726 98	—	1214 21	1115 91	4698 25	385 49	—	12139 84	3259 58		
<i>Менский уезд.</i>											
г. Мешава	477 37 1/2	—	116 70	46 80	1180 91 1/2	63 10	—	1834 89	1802 40 1/2		
<i>Ново-Минский уезд.</i>											
г. Ново-Минск	—	49 76	54 50	940 18	1079 6	174 87	—	2998 37	418 73		
г. Калужинь	—	225 60	66 60	884 —	510 70	311 67	—	1998 57	2406 63		
<i>Радиминский уезд.</i>											
г. Радиминь	934 20	277 23 1/2	804 80	—	845 9	—	—	2361 31 1/2	1243 66		
<i>Скрявчинский уезд.</i>											
г. Скрявчицы	2096 92	—	1048 30	405 50	3580 72	1340 54	—	8471 98	2734 33 1/2		
<i>Солжичский уезд.</i>											
г. Солячье	2013 25	—	665 15	170 59	884 62	1219 3	—	4952 64	2900 59		
Итого	43574 12 1/2	4480 1 1/2	10055 28	15992 88 1/2	26844 19	4143 12	—	105069 61 1/2	27002 68		

ВСЕГО	Р А С Х О Д Ы										ВСЕГО	
	Т Р Е К У Ш И Е											
	Содержание жестя и апте- карского управления	Содержание го- родских му- шкетер и войск отъ войск по- стоянной жандарм	Наружное бла- гоустройство города	Выдача пособий на постройку зданий и других зданий по полюской части	Содержание благоу- стройства и дру- гих частей зданий	Уплата дол- говъ	Мелочные и встречные из- держки	ИТОГО	По городскому управ- лению, по зем- ельной части и по дру- гой части, по губернским и др- гим потребностям			
Р	У	Б	Х	И	К	О	П	Ф	И	К	И	
3150 19	1402 54 1/2	20 57	42 63	—	—	94 26	—	—	1214 55 1/2	2834 56	953 76	3788 32
3910 96	1022 1/2	67 40	284 65	—	—	36 15	—	—	278 5	2543 25 1/2	692 —	3275 25 1/2
4777 96 1/2	2758 81 1/2	206 41	879 93	—	—	129 —	—	—	95 80	3569 85 1/2	1000 70 1/2	4570 06
24409 70	7548 26	2044 31	177 30	—	—	1867 20	—	—	1041 59	12178 66	6193 87	18379 53
3142 37	1047 50	130 95	130 29	—	—	60 —	—	—	163 62	2458 36	660 35	3104 71
18226 3	3373 93	843 17	1025 59	—	—	455 75	3469 33	—	250 52	9418 29	5911 47	15329 76
6119 57 1/2	3807 71	255 61	542 51	—	—	378 32	—	—	179 23	4723 38	1376 26	6099 64
6406 96 1/2	2013 51	1023 10 1/2	45 —	—	—	295 —	668 81	1328 58	5374 10 1/2	567 85	5941 95 1/2	
4461 17	2586 67	113 15 1/2	619 —	—	—	450 —	143 34 1/2	150 —	4082 17	396 46	4458 63	
9137 83 1/2	3128 28	1443 40	647 78	—	—	79 65	—	—	438 76	5737 87	1566 4	7303 91
16399 42	4700 27	1556 86	2782 84	—	—	1350 90	300 —	—	247 69	10947 56	1812 44	12760 —
3137 29 1/2	1273 50	597 27 1/2	55 57	—	—	57 —	—	—	103 57	2086 91 1/2	827 47	2914 38 1/2
2717 10	1316 85 1/2	1284 30	—	—	—	25 —	—	—	125 64	2700 70 1/2	—	2700 70 1/2
4405 20	1617 77	825 52	—	—	—	102 65	400 15	—	127 94	3074 3	—	3074 3
8604 07 1/2	1623 55	932 33	80 —	—	—	21 —	—	—	3 75	2560 63	461 59	3022 22
11206 31 1/2	2356 19	1388 18 1/2	1235 10	—	—	722 50	1995 85	—	210 91 1/2	7908 74	2328 77	10237 51
7853 23	2195 68	1347 89 1/2	231 60	—	—	102 28	—	—	282 11 1/2	4219 57	458 —	4677 57
132072 29 1/2	46101 14	14036 44 1/2	8279 79	—	—	5780 66	6977 43 1/2	—	6237 32 1/2	89418 84 1/2	25213 3 1/2	111631 88

Поименованіе городовъ и уѣздовъ	Къ 1 Января 1889 года состояло капиталовъ			Въ 1889 году		Къ 1 Января 1890 года состоять капиталовъ			
	Запас- ныхъ	Неприкос- новенныхъ	Итого	Прибыло	Убыло	Запас- ныхъ	Неприкос- новенныхъ	Итого	
									Р у б л и н к о п ѣ й к и
<i>Варшавскій уездъ.</i>									
г. Новъ-Дворъ . . .	1909 96 1/4	3553 11	5463 7 1/4	—	—	1909 96 1/4	3553 11	5463 7 1/4	
<i>Блажскій уездъ.</i>									
г. Блжне	7324 77	270 —	7594 77	—	—	7324 77	270 —	7594 77	
г. Мшоновъ	17991 37 1/2	3547 82	21539 19 1/2	—	—	17991 37 1/2	3547 82	21539 19 1/2	
<i>Влоцлавскій уездъ.</i>									
г. Влоцлавскъ . . .	74275 99 1/2	9395 24	83671 23 1/2	—	—	74275 99 1/2	9395 24	83671 23 1/2	
г. Вресь	4479 28 1/2	15778 88	20258 16 1/2	—	—	4479 28 1/2	15778 88	20258 16 1/2	
<i>Гроецкій уездъ.</i>									
г. Гроецъ	15662 27	808 98	16471 25	—	—	15662 27	808 98	16471 25	
г. Варка	8910 80 1/2	5232 94	14143 74 1/2	148 91	—	9059 71 1/2	5232 94	14282 65 1/2	
<i>Гостыньскій уездъ.</i>									
г. Гостынь	90176 69 1/2	13814 83	103991 52 1/2	2900 —	—	93076 69 1/2	13814 83	106891 52 1/2	
г. Гомбязъ	19203 90 1/2	5156 26	24360 22 1/2	—	—	19203 90 1/2	5156 26	24360 22 1/2	
<i>Кутновскій уездъ.</i>									
г. Кутно	7088 64	818 80	7402 44	—	—	7088 64	818 80	7402 44	
<i>Ловичскій уездъ.</i>									
г. Ловичъ	44639 13 1/2	732 17 1/2	45371 31	—	—	44639 13 1/2	732 17 1/2	45371 31	
<i>Нешавскій уездъ.</i>									
г. Нешава	1520 23 1/2	9338 85	10859 8 1/2	—	—	1520 23 1/2	9338 85	10859 8 1/2	
<i>Ново-Минскій уездъ.</i>									
г. Ново-Минскъ . . .	3234 19 1/2	—	3234 19 1/2	—	—	3234 19 1/2	—	3234 19 1/2	
г. Калужанъ	1400 —	—	1400 —	—	300 —	1100 —	—	1100 —	
<i>Радиминскій уездъ.</i>									
г. Радиминъ	1999 99 1/2	25 —	2024 99 1/2	—	—	1999 99 1/2	25 —	2024 99 1/2	
<i>Скерневицкій уездъ.</i>									
г. Скерневицы	43953 46 1/4	1120 35	45073 81 1/4	2995 64	—	46949 10 1/4	1120 35	48069 45 1/4	
<i>Солачевскій уездъ.</i>									
г. Солачевъ	11715 28 1/2	1490 46	13205 74 1/2	—	—	11715 28 1/2	1490 46	13205 74 1/2	
Итого	365486 7	70578 69 1/2	426064 76 1/2	6044 55	300 —	361230 62	70578 69 1/2	431809 51 1/2	

О БОЛЬНИЦАХЪ

ВЪ ВАРШАВСКОЙ ГУБЕРНІИ

за 1889 годъ

Названіе больницъ	Число платныхъ кроватей	Въ 1889 г. состо- до больницъ	Среднее вре- мя пребыва- ния одного больнаго въ заведеніи		Въ сутки среднимъ числомъ состо- яло больныа
			дней		
Въ уѣздномъ городѣ Влоцлавскѣ	57	743	28, ₃₈	58, ₃₇	
„ Гройцахъ	18	278	30, ₃₇	23, ₃₄	
„ Скерневицахъ	17	139	31, ₃₄	11, ₃₉	
„ Кутнѣ	60	500	36, ₃₅	50, ₃₀	
„ Ловичѣ	37	499	22, ₃₂	30, ₃₀	
Въ дер. Мѣни, Ново-Минскаго уѣзда	21	306	25, ₃₁	21, ₃₁	
Лѣтнія въ селеніи Цѣхонинѣ, Немавскаго уѣзда	50	122	38, ₃₂	38, ₃₈	
Итого	260	2587	29, ₃₃	208, ₃₄	

На 100 больныа было умершихъ	Оборотъ оуммъ по содержа- нію въ 1889 году				Стоимость содержанія одного больнаго состав- ляла въ сутки			
	Доходъ		Расходъ		На продо- вольствіе	На лекар- ства	На другія потребности	ВСЕГО
	Рубли и копѣйки				в ъ ко п ѣ й к а х ъ			
10, ₃₀	9882	69	8495	22	9, ₃₀	2, ₃₃	29, ₃₁	40, ₃₄
16, ₃₅	5383	54 ¹ / ₂	3859	54	12, ₃₁	3, ₃₂	28, ₃₇	44, ₃₀
16, ₃₅	3706	05 ¹ / ₂	3325	26 ¹ / ₂	11, ₃₈	1, ₃₈	34, ₃₉	48, ₃₅
12, ₃₀	7490	32	4911	15	11, ₃₅	1, ₃₅	17, ₃₄	30, ₃₄
7, ₃₂	8337	91	7012	30	16, ₃₉	3, ₃₃	43, ₃₇	63, ₃₉
11, ₃₇	4258	—	4069	73 ¹ / ₂	14, ₃₇	2, ₃₄	41, ₃₅	58, ₃₆
—	5071	17 ¹ / ₂	4776	49 ¹ / ₂	30, ₃₄	2, ₃₁	69, ₃₉	102, ₃₄
10, ₃₇	44129	69 ¹ / ₂	36449	70 ¹ / ₂	106, ₄	16, ₃₆	265, ₃₂	388, ₃₂

Учрежденіе	Въ началѣ года			Въ концѣ года		
	Муж.	Жен.	Всѣхъ	Муж.	Жен.	Всѣхъ
1
2
3
4
5
6
7
8
9
10
11
12
13
14
15
16
17
18
19
20
21
22
23
24
25
26
27
28
29
30
31
32
33
34
35
36
37
38
39
40
41
42
43
44
45
46
47
48
49
50
51
52
53
54
55
56
57
58
59
60
61
62
63
64
65
66
67
68
69
70
71
72
73
74
75
76
77
78
79
80
81
82
83
84
85
86
87
88
89
90
91
92
93
94
95
96
97
98
99
100

О БОГАДѢЛЬНЯХЪ И ПРИУТАХЪ

ВЪ ВАРШАВСКОЙ ГУБЕРНІИ

за 1889 годъ.

Названіе заведеній.

	Къ 1 Января 1889 г. находилось лицъ	Въ теченіи года по- ступило	Было всего
<i>Богатѣльни:</i>			
Влоцлавская	30	4	34
Гроецкая	7	—	7
Скериовицкая	11	1	12
Ловичская	6	1	7
Ново-Минская	8	—	8
Нешавская (Крживдовъ)	5	—	5
Нешавская (Беньковъ)	5	—	5
Брестъ-Куявская	12	1	13
Итого	84	7	91
<i>Дѣтскіе пріюты:</i>			
Влоцлавскій	100	27	127
Ловичскій	104	31	135
Итого	204	58	262

УБЫЛО

По различнымъ при- чинамъ	Умерло	Всего	Осталось къ 1 Января 1890 г.	Смѣтное число лицъ въ сутки	Среднее число при- рѣсавшихъ въ сутки	На сто больныхъ было умершихъ	Среднее время пре- быванія одного чело- вѣка въ заведеніи	Смѣтное число су- токъ	Дѣйствительное число сутокъ, въ которыхъ привлекались въ заведеніи
—	4	4	30	30	30 ₀	11 ₇₇	322 ₀	10950	10950
—	1	1	6	10	6 ₁₁	14 ₇	320 ₀	3660	2245
—	4	4	8	10	10 ₀	33 ₁₃	306 ₁₅	3650	3678
1	—	1	6	6	5 ₀	—	307 ₁₁	2190	2150
—	—	—	8	8	8 ₀	—	365 ₀	2920	2920
1	—	1	4	6	5 ₀	—	360 ₀	2190	1425
1	—	1	4	6	5 ₀	—	360 ₀	2190	1425
1	—	1	12	12	12 ₀	—	336 ₀	4880	4880
4	9	13	78	88	79 ₁₀	9 ₁₁	320 ₀	32120	29173
61	—	61	66	45	47 ₁	—	112 ₁	13500	14267
42	—	42	93	70	59 ₁₁	—	132 ₁₀	21000	17827
103	—	103	159	115	106 ₁₀	—	122 ₁₅	34500	32094

5400
E. U. S.