


Л7 —
153 1871


ОБЗОРЪ
НА РИШЛВСКОМ
ГУБЕРНИИ
ЗА 1871 ГОДЪ







449a
~~III-1~~
17-153



Библиотека Центрального
статистического Управления
м.с. ~~Октя 1928~~
Изд. № ~~435~~
Шифр. №

ОБЗОРЪ

†

ВАРШАВСКОЙ ГУБЕРНИИ

за 1871 годъ.

(приложение къ всеподданнѣйшему отчету).

(А. рег. № 17)

100041

ИЭТ.

30 1938



ОТДЕЛЕНИЕ

Госуд. публичная
Историческая
Библиотека РСФСР
№ 33644 1981 г.

ОГЛАВЛЕНИЕ.

Стран.

I. ЕСТЕСТВЕННЫЯ И ПРОИЗВОДИТЕЛЬНЫЯ СИЛЫ ГУБЕРНЦІ И ЭКОНОМИЧЕСКАЯ ДѢЯТЕЛЬНОСТЬ НАСЕЛЕНІЯ.

а. Земледѣліе	3
б. Промышленность заводская и фабричная	17
в. Торговля	27
г. Движеніе населенія	29

II. ПОДАТИ И ПОВИННОСТИ.

а. Окладные сборы	35
б. Губернскіе сборы	36
в. Городскіе доходы и расходы	38
г. Акцизные сборы	41
д. Отправленіе натуральныхъ повинностей:	
1) квартирная повинность	42
2) дорожная повинность	43
3) подводная повинность	—
4) рекрутскій наборъ	44

III. ОБЩЕСТВЕННОЕ БЛАГОУСТРОЙСТВО И БЛАГОЧИНІЕ.

а. Казенныя и общественныя зданія	46
б. Дороги, мосты и перевозки	48
в. Почты	53
г. Народная нравственность	56
д. Арестанты, тюрьмы, этапъ	62
е. Пожары	64
ж. Различныя произшествія и народныя бѣдствія	68

IV. НАРОДНОЕ ЗДРАВІЕ И ОБЩЕСТВЕННОЕ ПРИЗРѢНІЕ.

а. Врачи	73
б. Больницы	76
в. Эпизоотіи	80
г. Насильственныя смерти	82
д. Божадѣльни и пріюты	84

V. НАРОДНОЕ ПРОСВѢЩЕНІЕ.

Учебныя заведенія	87
-----------------------------	----

VI. КРЕСТЬЯНСКОЕ ДѢЛО.

А. Поземельное устройство крестьянъ, мѣщанъ-рольниковъ, жителей посадовъ и городовъ	90
Б. Гминное управленіе	95
В. Судо-сберегательныя кассы	100

ВѢДОМОСТИ КЪ ОБЗОРУ ВАРШАВСКОЙ ГУБЕРНІИ ЗА 1871 ГОДЪ.

- 1) О посѣвѣ и урожаѣ хлѣба.
- 2) О фабрикахъ и заводахъ.
- 3) Движеніе населенія.
- 4) О поступленіи сборовъ.
- 5) О числѣ и родѣ преступленій.
- 6) О пожарахъ.
- 7) О насильственныхъ и случайныхъ смертяхъ.
- 8) О числѣ учебныхъ заведеній и учащихся.
- 9) О доходахъ и расходахъ по городамъ.
- 10) О запасныхъ и неприкосновенныхъ капиталахъ, принадлежащихъ городамъ.
- 11) О больницахъ.

О Б З О Р Ъ

ВАРШАВСКОЙ ГУБЕРНИИ ЗА 1871-й ГОДЪ.



I. ЕСТЕСТВЕННЫЯ И ПРОИЗВОДИТЕЛЬНЫЯ СИЛЫ ГУБЕРНИИ И ЭКОНОМИЧЕСКАЯ ДѢЯТЕЛЬНОСТЬ НАСЕЛЕНІЯ.

а. Земледѣліе

Въ обзорѣ губерніи за 1870 годъ были изложены данныя о количествѣ земель какъ помѣщичьихъ, такъ и крестьянскихъ, состоящихъ подъ посѣвомъ различнаго рода хлѣбовъ, кормовыхъ травъ и промышленныхъ или техническихъ растений, о способѣ обработки земли, о системахъ хозяйства, о введеніи въ нихъ улучшенныхъ сельско-хозяйственныхъ орудій и машинъ, о состояніи скотоводства, овцеводства, винокурения и свеклосахарнаго дѣла, о фольварочныхъ рабочихъ и условіяхъ ихъ найма, наконецъ—объ условіяхъ найма управляющихъ частными помѣстьями.

Въ настоящемъ обзорѣ представляется умѣстнымъ дополнить перечисленныя выше данныя тѣми свѣдѣніями, которыя касаются иныхъ вопросовъ земледѣльческой статистики губерніи.

Въ общемъ пространствѣ губерніи, которое составляетъ 12,460 квадратныхъ верстъ или 1,297,916 русскихъ десятинъ, находится земли: пахатной—702,385 $\frac{1}{2}$ дес., выгонной—102,384 дес., луговой—89,417 $\frac{1}{2}$ дес., подъ лѣсами—226,658 $\frac{3}{4}$ дес.; всего, слѣдовательно, площадь производительной почвы, не считая огородовъ и садовъ, равняется—1,120,845 $\frac{3}{4}$ десятинамъ. Изъ нихъ принадлежатъ:

владѣльцамъ частныхъ имѣній и казнѣ.	664,834 $\frac{3}{4}$ дес.
горожанамъ и мѣщанамъ-хлѣбопашцамъ.	32,391 "
крестьянамъ и другимъ участковымъ собственникамъ	423,620 "

Обращаясь къ оценкѣ капитальной стоимости этихъ земель, слѣдуетъ замѣтить, что вообще цѣнность земли въ губерніи возрастаетъ довольно быстро. По свѣдѣніямъ за 1806 годъ, продажная цѣна одной влуки (около 15 десятинъ) пахатной земли составляла, по среднему выводу, 300 рублей; въ 1844 году норма эта возвысилась до 600 рублей, въ 1858 году — до 900 рублей, наконецъ, въ настоящее время, средняя продажная цѣнность одной влуки пашни равняется — 1545 рублямъ. Такимъ образомъ оказывается, что за одну десятину пахатной земли приблизительно платили:

въ 1806 году	20 рублей
„ 1844 „	40 „
„ 1858 „	60 „
„ настоящее время	103 „

Последняя цифра, выражая, такъ сказать, фиктивную цѣнность земли, не даетъ должнаго понятія о томъ по какой именно цѣнѣ продаются земли въ отдѣльных мѣстностяхъ губерній, которыя, въ этомъ отношеніи, находятся далеко не въ одинаковыхъ условіяхъ и, въ зависимости отъ физическаго свойства почвы, отъ разстоянія отъ торговыхъ и промышленныхъ центровъ и проч., представляютъ довольно рѣзкія колебанія цифръ продажной стоимости пахатныхъ земель. Размѣры ея, по свѣдѣніямъ собраннымъ чрезъ уѣздныхъ начальниковъ, показаны въ слѣдующей таблицѣ:

У ѣ з д ы	ЦѢНА 1 ДЕСЯТИНЫ ПАХАТНОЙ ЗЕМЛИ		
	наибольшая	наименьшая	средняя
	в ѣ р у б л я х ѣ		
Варшавскій	350	100	225
Кутновскій	172	60	116
Влоцлавскій	200	30	115
Влонскій	200	20	110
Нешавскій	180	40	110
Ловичскій	180	40	110
Скерневицскій	160	40	100
Гроецкій	140	60	100
Сохачевскій	160	20	90
Гостыньскій	122	32	77
Горно-Кальварійскій	120	30	75
Ново-Минскій	120	10	65
Радиминскій	80	14	47
Средній выводъ	168	38	103

Принявъ среднюю цѣнность одной десятины пашни въ 103 рубля, оказы-
вается, что приблизительная стоимость всѣхъ пахатныхъ земель въ губерніи со-
ставляетъ 72.345,706 руб. Изъ этой суммы приходится на земли:

владѣльческія и арендаторскія (вмѣстѣ съ казенными)	35.363,608 руб.
городскихъ обывателей	2.421,787 „
крестьянскія	34.560,311 „

Если къ этимъ цифрамъ придать стоимость пастбищъ, составляющую, въ сред-
немъ выводѣ по губерніи, 166 рублей за десятину, то цѣнность всей культурной
земли, за изъятіемъ лѣсовъ, огородовъ и садовъ, выразится слѣдующимъ образомъ:

У ѣ з д ы	Ц Ѣ Н Н О С Т Ъ З Е М Е Л Ъ			
	Владѣльче- скихъ и арен- даторскихъ	Городскихъ обывателей	Крестьян- скихъ	Всѣхъ
	в ѣ р у б л я х ѣ			
Варшавскій	6400545	148690	8735190	15284425
Влодавскій	7047660	472295	4235365	11755320
Ловичскій	2353530	303450	8371860	11028840
Нешавскій	6484540	230380	3616670	10331590
Блонскій	5229918	376992	4259082	9865992
Сохачевскій	3518710	30212	4472326	8021248
Кутновскій	5965622	187148	1831820	7984590
Гроецкій	4506700	276800	2283600	7067100
Гостыньскій	3338211	360859	2577569	6276639
Ново-Минскій	2710280	246942	3007295	5964517
Скерневицкій	1526500	97400	3465800	5089700
Радиминскій	1790415	43363	1980439	3814217
Горно-Кальварійскій	1932721	137204	1171102	3241027
Итого	53805352	2911735	50008118	105725205

Стоимость всѣхъ сельско-хозяйственныхъ и иныхъ построекъ, находящихся
на земляхъ владѣльческихъ и крестьянскихъ, равняется, по страховой оцѣнкѣ,

32066684 рублям, изъ которыхъ 22508130 рублей или 70% составляютъ цѣнность строеній помѣщичьихъ, а 9.558,710 рублей—цѣнность построекъ крестьянскихъ. По Добру, самая бѣдная культура требуетъ на 54 р. или 81 руб. строеній на десятину, при болѣе же высокой культурѣ слѣдуетъ считать, по крайней мѣрѣ, 135 или 162 руб. Въ губерніи, отношеніе это доходитъ:

по хозяйствамъ владѣльческимъ . . . до 66 рублей
 „ „ крестьянскимъ . . . „ 29 „

по уѣздамъ же оно представляется слѣдующимъ:

У ѣ з д ы	ОТНОШЕНІЕ СТОИМОСТИ ХОЗЯЙСТВЕННЫХЪ ПОСТРОЕКЪ КЪ ДЕСЯТИНѢ ВОЗДѢЛАННЫХЪ ЗЕМЕЛЬ	
	п о х о з я й с т в а м ъ	
	владѣльческимъ	крестьянскимъ
	в ѣ р у б л я х ѣ	
Блонскій	100	23
Варшавскій	118	91
Влоцлавскій	37	19
Горно-Кальварійскій .	51	24
Гостинскій	87	28
Гроецкій	52	14
Кутновскій	97	29
Ловичскій	66	21
Нешавскій	34	25
Ново-Минскій	51	19
Радиминскій	43	20
Сверневичскій	45	17
Сохачевскій	83	24

Общее количество рогатаго скота въ губерніи составляетъ 324790 штукъ; изъ нихъ: быковъ и воловъ—47537, коровъ—195124, яловаго скота—42795, телятъ—39334. Правилами 20 Июля 1870 года о пресѣченіи чумы на рогатомъ скотѣ, установлены нормальныя цѣны: за быка и вола—40 р., за корову—30 р.,

за яловый скотъ—20 р., за телятъ—4 р. Если, несмотря на крайнюю умѣренность этихъ цѣнъ, принять ихъ за основаніе для исчисленія стоимости рогатаго скота, содержамаго земельными собственниками губерніи, то стоимость эта окажется равною 8768436 рублямъ, изъ которыхъ приходится на долю хозяйствъ:

владѣльческихъ	2.595,092	руб.
городскихъ	189,700	„
крестьянскихъ	5.983,644	„

Изъ прочихъ родовъ скота, въ губерніи, по свѣдѣніямъ за 1870 годъ, состояло:

<i>Въ хозяйствахъ:</i>	<i>лошадей:</i>	<i>овецъ:</i>	<i>свиней:</i>
владѣльческихъ	26503	488295	23153
городскихъ	3425	7506	8044
крестьянскихъ	51296	96995	99199
всего	81224	592793	130396

По даннымъ, собраннымъ чрезъ уѣздныхъ начальниковъ, видно, что плата за рабочую лошадь простой породы составляетъ отъ 35 до 100 рублей и что средняя продажная цѣнность такой лошади равняется: по хозяйствамъ фольварочнымъ—70, а по крестьянскимъ хозяйствамъ—46 рублямъ. Изъ тѣхъ же свѣдѣній усматривается, что можно принять за среднюю стоимость: обыкновенной овцы — 3 р., овцы тонкорунной—5 р., свиньи—15 рублей.

На основаніи этихъ данныхъ составлена слѣдующая таблица, показывающая приблизительную стоимость перечисленныхъ выше родовъ скота.

Хозяйства	О Б Щ А Я С Т О И М О С Т Ъ				
	лошадей	о в е ц ь		свиней	в с е г о
		простыхъ	тонкорун.		
в ь р у б л я х ь					
владѣльческія	1855210	227958	2061545	347295	4492008
городскія	157550	21933	975	120660	301118
крестьянскія	2359616	282222	14590	1487985	4144413
Итого	4372376	532113	2077110	1955940	8937539

Сводя все заключающіяся въ настоящей статьѣ данныя о цѣнности пахатныхъ и пастбищныхъ земель, хозяйственныхъ и иныхъ строеній, а также скота, оказывается, что стоимость означенныхъ земель, построекъ и живаго инвентаря составляетъ: по хозяйствамъ владѣльческимъ — 83400582 руб., по хозяйствамъ крестьянскимъ и прочихъ участковыхъ собственниковъ — 69694885 руб., а всего, не принимая въ расчетъ, вѣдѣствіе неполноты нѣкоторыхъ данныхъ, хозяйствъ городскихъ обывателей, 153,095467 рублей. Такъ какъ въ губерніи числится 1582 имѣнія и около 60,000 усадебъ участковыхъ собственниковъ, то изъ показанныхъ выше суммъ приходится:

на 1 имѣніе.	52718 руб.
и 1 усадьбу	1161 „

Въ минувшемъ году сельско-хозяйственная дѣятельность населенія не выразилась ничѣмъ, заслуживающимъ особаго вниманія. Можно, впрочемъ, привести здѣсь одинъ фактъ, который служитъ указаніемъ того, что мѣстное сельское хозяйство и въ отчетномъ году сдѣлало небольшой шагъ впередъ. По уставу Польскаго Банка, это кредитное учрежденіе производитъ землевладѣльцамъ, на извѣстныхъ условіяхъ, ссуды для покупки земледѣльческихъ машинъ, орудій и инструментовъ. Такихъ ссудъ выдано:

въ 1869 году	23	лицамъ — на сумму	19668	руб.
„ 1870 „	26	„ „ „	20523	„
„ 1871 „	46	„ „ „	17417	„

Изъ этихъ данныхъ видно, что число лицъ взявшихъ ссуды увеличилось съ 1869 года вдвое и что, слѣдовательно, потребность на улучшенія земледѣльческихъ орудія оказалась въ большемъ числѣ хозяйствъ.

Всего, въ трехлѣтній періодъ, приобрѣтено мѣстными землевладѣльцами при помощи выданныхъ имъ Польскимъ Банкомъ ссудъ:

плуговъ.	130
окучниковъ, эстирпаторовъ, драпачей, почвоуглубителей .	28
боронъ (преимущественно шотландскихъ)	46
рядовыхъ сѣялокъ:	
универсальныхъ	6
прочихъ системъ.	19

молотилокъ: паровыхъ	1
„ конныхъ	76
вѣялокъ	35
сортировокъ	7
ручныхъ мельницъ	11
снарядовъ для чистки зерна и корнеплодовъ	9
соломорѣзокъ	34
корнерѣзокъ	3
конныхъ грабель	1
конныхъ приводовъ	18
локомобилей	2

Увеличеніе спроса на сельско-хозяйственныя машины подтверждается и не однимъ изложеннымъ здѣсь фактомъ; оно усматривается также въ усиленной дѣятельности состоящихъ въ губерніи фабрикъ земледѣльческихъ орудій. Фабрики эти изготовили въ прошломъ году издѣлій на сумму, большую чѣмъ въ 1870 году. Съ другой стороны, увеличилось производство также и на варшавскихъ фабрикахъ, владѣльцы которыхъ свидѣтельствуютъ, что на усиленіе сбыта сельско-хозяйственныхъ орудій во многомъ вліяетъ возрастающій спросъ на нихъ въ средѣ крестьянскаго населенія.

Вообще, нельзя не замѣтить, что благосостояніе крестьянъ съ каждымъ годомъ развивается все болѣе и болѣе. На нѣкоторые изъ признаковъ улучшенія крестьянскихъ хозяйствъ было уже указано въ обзорѣ губерніи за 1870 годъ. Въ прошломъ году, по хозяйствамъ этимъ, увеличилось число крупнаго рогатаго скота на 26489 головъ, что составляетъ прибыль въ 13,2 на 100, тогда какъ по хозяйствамъ владѣльческимъ прибыль составляла 10407 головъ или 12,9%.

По случаю низкой температуры весны прошлаго года, а также вслѣдствіе поздняго наступленія лѣтнихъ мѣсяцевъ, изъ которыхъ почти весь Іюнь и первая половина Іюля отличались дождливою погодою, смѣнявшеюся порывистыми вѣтрами, произрастаніе хлѣбовъ и травъ не могло идти путемъ нормальнымъ, не могло обѣщать хорошаго сбора земледѣльческихъ продуктовъ. Дѣйствительно, урожай въ минувшемъ году былъ слабѣе предшествовавшихъ. Ни одинъ родъ зерновыхъ хлѣбовъ и иныхъ культурныхъ растений не далъ удовлетворительныхъ сборовъ, а

главный предмет потребления простаго народа—картофель,—въ мѣстностяхъ низменныхъ подвергся гниенію, на почвѣ же болѣе возвышенной получился мало урожайнымъ, водянистымъ, болѣзненнымъ и съ незначительнымъ содержаніемъ питательныхъ веществъ.

Высшій размѣръ сбора озимой пшеницы, по среднему выводу по уѣздно, былъ въ Кутновскомъ уѣздѣ, гдѣ, при высѣвѣ 35,4 гарнца *) на моргъ, собрано 158,9 гарнца озимой пшеницы. Въ прочихъ уѣздахъ результаты сбора озимой пшеницы представляются въ слѣдующемъ видѣ:

Уѣзды:	на 1 моргъ	
	посыано гарнцевъ	собрано
Нешавскій	34,3	153,9
Влоцлавскій	32,8	153,2
Гостынский	31,1	145,4
Горно-Кальварійскій	34,5	142,1
Сохачевскій	33,8	142
Варшавскій	33,2	131,8
Скерневицкій	33	119,8
Ново-Минскій	29,7	114
Гроецкій	32,9	112,8
Блонскій	32,8	112,3
Радиминскій	28,7	108,4
Ловичскій	32,4	89,2

Изъ этихъ цифръ видно, что урожай озимой пшеницы составлялъ отъ самъ 2,8 **) до самъ 4,7 ***) или, по всей губерніи, самъ 3,9.

По количеству сбора ржи съ одного морга, уѣзды распределяются такимъ образомъ:

	посыано	собрано :
Нешавскій	33 гарн.	165,2 гар.
Варшавскій	36,7 „	163,8 „
Влоцлавскій	30,2 „	150,1 „

*) Польскій гарнецъ равняется 1,0275 русскаго гарнца.

**) Ловичскій уѣздъ.

***) Влоцлавскій.

Кутновскій	33,6	„	145,2	„
Гостыньскій	36,6	„	144,2	„
Сохачевскій	32,4	„	122,2	„
Горно-Кальварійскій	34,1	„	120,7	„
Скерневицкій	31,7	„	111,5	„
Блонскій	32,1	„	110,0	„
Гроецкій	32,9	„	107,3	„
Ловичскій	33,7	„	105,8	„
Ново-Минскій	31,2	„	104,0	„
Радиминскій	30,1	„	92,2	„

Средній посѣвъ ржи на одинъ моргъ равняется 32,9 гарн., а сборъ съ того же пространства 126,3 гарнца; другими словами, урожай ржи, по выводу для всѣхъ уѣздовъ губерніи, доходитъ до самъ 3,8. Наибольшій урожай ржи получился въ Нешавскомъ уѣздѣ (самъ 5), наименьшій—въ Радиминскомъ (самъ 3,1). Въ уѣздѣ Нешавскомъ средній урожай ржи на владѣльческихъ земляхъ составлялъ 6,2 зерна.

Яровая пшеница сѣялась въ уѣздахъ Сохачевскомъ, Варшавскомъ, Гостыньскомъ, Ново-Минскомъ и Радиминскомъ, въ которыхъ, среднимъ числомъ, высѣяно на моргъ 32,5, а собрано 138,8 гарнца этой пшеницы, давшей, слѣдовательно, урожай въ 4,3 зерна.

Сборъ овса съ одного морга доходилъ, по всей губерніи, максимумъ до 233,2 гарнца при посѣвѣ въ 55,6 гарн. Такой сборъ полученъ былъ въ Кутновскомъ уѣздѣ; въ прочихъ же уѣздахъ посѣвъ и сборъ овса составляли:

У ѣ з д и:	на 1 моргъ	
	посѣяно въ гарнцахъ	собрано
Горно-Кальварійскій	51,8	203,5
Гостыньскій	54,4	188,7
Влоцлавскій	47,7	187,4
Нешавскій	48,7	185,9
Варшавскій	47,4	181,6
Сохачевскій	49,2	167,7
Блонскій	46,9	149,2

Ново-Минскій	43,1	147,7
Скерневицкій	50,2	146,7
Ловичскій	50,2	145,3
Гроецкій	44,9	138,7
Радиминскій	49,5	126,0

Вообще, по среднему выводу для всей губернии, посѣвъ овса на одинъ моргъ составляетъ 48,9, а сборъ — 169,3 гарнца, что даетъ средній урожай въ самъ 3,5.

По размѣрамъ сбора ячменя съ одного морга, уѣзды слѣдуютъ въ такомъ порядкѣ:

У ѣ з д ы:	посѣяно:	Въ гарнцахъ собрано:
Кутновскій	34,9	192,5
Гостыньскій	36,1	166
Влоцлавскій	36,6	165,3
Варшавскій	46,2	162
Нешавскій	40,7	157,1
Сохачевскій	34,3	154,6
Скерневицкій	35,3	136,8
Гроецкій	32,1	128,6
Горно-Кальварійскій	29,9	127,2
Блонскій	33	124,5
Ловичскій	32,9	112,2
Ново-Минскій	30,8	98,3
Радиминскій	36,2	96

Дѣлая изъ этихъ цифръ средній выводъ для всѣхъ 13 уѣздовъ, оказывается, что съ одного морга, при посѣвѣ въ 35 гарнцевъ, собрано ячменя 140,6 гарнца, или, что урожай ячменя составляетъ самъ 4.

Относительно посѣва и сбора гречихи представляются слѣдующія данныя:

У ѣ з д ы:	на 1 моргъ	
	посѣяно въ гарнцахъ	собрано
Варшавскій	24,2	133,6
Влоцлавскій	25,6	129,3
Кутновскій	26,9	124,4
Гостыньскій	27,7	112,9
Нешавскій	24,6	79,1
Сохачевскій	25,7	78,8
Горно-Кальварійскій	21,1	76,7
Гроецкій	22,1	66,9
Радиминскій	20,4	58,1
Ловичскій	23,2	57,8
Блонскій	24,8	54,9
Скерневицкій	24,5	53,3
Ново-Минскій	23	52,4

По этимъ даннымъ видно, что, среднимъ числомъ, на одинъ моргъ было вы-
сѣяно гречихи 24,2 гарнца, а собрано съ того же пространства 82,9 гарнца, и
что средній урожай этого растенія былъ 3,4 зерна.

По остальнымъ яровымъ хлѣбамъ, посѣвъ и сборъ были слѣдующіе:

Въ У ѣ з д а х ъ:	на 1 моргъ	
	посѣяно въ гарнцахъ	собрано
Влоцлавскомъ	26,7	150,8
Нешавскомъ	31,5	131,8
Гостынекомъ	34,5	131,8
Варшавскомъ	32	112,9
Горно-Кальварійскомъ	19,9	110,4
Кутновекомъ	29,1	100,1
Сохачевскомъ	29,5	97,8
Гроецкомъ	20	95,2
Ново-Минскомъ	23	86,6
Скерневицкомъ	23	81,3
Ловичскомъ	24,8	74
Блонскомъ	26,1	71,7
Радиминскомъ	20	57,8

Среднимъ числомъ на одинъ моргъ приходится: посѣва—26,1, сбора—100,1 гарнца, что составляетъ урожай въ самъ 3,8.

Въ нижеслѣдующей таблицѣ приведены среднія цифры посѣва и сбора всѣхъ зерновыхъ хлѣбовъ съ одного морга на земляхъ владѣльческихъ, арендаторскихъ, городскихъ и крестьянскихъ.

	посѣвъ	сборъ
	въ гарнцахъ	
На земляхъ владѣльческихъ	32	135
„ „ арендаторскихъ	33	130
„ „ городскихъ	35	132
„ „ крестьянскихъ	33	108
средній выводъ	33	126

Такимъ образомъ, урожай зерновыхъ хлѣбовъ составляетъ:

по хозяйствамъ владѣльческимъ	4,2
„ „ арендаторскимъ	3,9
„ „ городскихъ обывателей	3,8
„ „ крестьянскимъ	3,3
<hr/>	
средній по губерніи	3,8

Лучшій урожай былъ въ Влоцлавекомъ уѣздѣ (самъ 4,6), слабѣе прочихъ— въ уѣздѣ Радминскомъ (самъ 2,8).

За послѣднее пятилѣтіе урожай зерновыхъ хлѣбовъ составляетъ:

въ 1866 году.....	5,1
” 1867 ”	3,9
” 1868 ”	4,8
” 1869 ”	4,8
” 1870 ”	4,1
<hr/>	
средній выводъ за пять лѣтъ	4,5

Слѣдовательно, урожай минувшаго года на 0,7 ниже средняго урожая за пять истекшихъ лѣтъ и на 0,1 менѣе цифры относительнаго сбора зерновыхъ хлѣббовъ въ 1867 году, который вообще не былъ благопріятенъ для сельскихъ хозяевъ.

Количество посѣва картофеля на одинъ моргъ составляетъ, среднимъ числомъ, для всѣхъ уѣздовъ и хозяйствъ губерніи, 259,2 гарнца или 8,1 корца *), сборъ же этого продукта въ прошломъ году составлялъ, съ морга, всего 668,5 гарнца (20,8 корцевъ); такимъ образомъ, урожай картофеля былъ лишь самъ 2,6. Сравнивая послѣднюю цифру съ данными объ урожаяхъ картофеля за предшедшіе годы, оказывается, что урожай его въ прошломъ году былъ весьма неудовлетворителенъ. Этою именно причиною обусловились высокія рыночныя цѣны на этотъ продуктъ, доходившія, въ Январѣ и Февралѣ текущаго года, на варшавскомъ рынкѣ, до 3 р. 15 коп. за корецъ.

Впрочемъ, относительно приведенныхъ выше данныхъ объ урожаяхъ какъ зерновыхъ хлѣббовъ, такъ и картофеля необходимо замѣтить слѣдующее. Основаніемъ для печисленія посѣва и урожая за прошедшій годъ послужили вѣдомости, доставленныя землевладѣльцами, арендаторами и другими земельными собственниками по 520 мѣстностямъ губерніи. Цифры нѣкоторыхъ изъ этихъ вѣдомостей неопровержимо свидѣтельствуютъ, что составители ихъ или не вполне внимательно включали данныя въ эти таблицы или же завѣдомо искажали числовыя показанія, желая скрыть истину. Такъ напримѣръ, по Сохачевскому уѣзду, два землевладѣльца, помѣстья которыхъ смежны и находятся въ одинаковыхъ почвенныхъ и сельско-хозяйственныхъ условіяхъ, показали: одинъ—что урожай озимой пшеницы составляетъ самъ 10, а другой—что пшеница дала урожай лишь въ самъ 6.

*) Корецъ равняется 4,8785 рус. четверика; въ корцѣ 32 польскихъ гарнца.

Въ виду этого обстоятельства нельзя не предположить, что заимствованныя изъ этихъ таблицъ свѣдѣнія объ урожаѣ зерновыхъ хлѣббовъ и картофеля въ отчетномъ году представляютъ лишь крайній minimum сбора означенныхъ продуктовъ и что урожай ихъ, въ дѣйствительности, былъ нѣсколько больше какъ по всей губернии, такъ и по отдѣльнымъ уѣздамъ ея.

Придерживаясь показаній самихъ хозяевъ, получаются слѣдующія цифры по-сѣва и сбора зерновыхъ хлѣббовъ и картофеля за отчетный годъ:

П О С ъ Я Н О				С О Б Р А Н О			
зерновыхъ хлѣббовъ		картофеля		зерновыхъ хлѣббовъ		картофеля	
въ 1871 г.	сравнительно съ 1871 г.	въ 1871 г.	сравнительно съ 1870 г.	въ 1871 г.	сравнительно съ 1870 г.	въ 1871 г.	сравнительно съ 1870 годомъ
в ъ ч е т в е р т л я х ъ							
451187	— 52508	499260	— 43130	1655187	— 599365	1307204	— 784356

По приблизительному расчету, для продовольствія одной души необходимо 1,5 корца зерновыхъ хлѣббовъ и 2,0 корца картофеля, а всего 3,5 корца или 2,25 четверти. Согласно этому, продовольствіе населенія губернии требуетъ: зерновыхъ хлѣббовъ—656593 четверти, картофеля—790900 четв., итого 1447493 четверти. Вычитая эти цифры, а также количество посѣвнаго хлѣба и картофеля, изъ общей суммы сбора этихъ продуктовъ, должно остаться въ распоряженіи производителей:

зерноваго хлѣба.....	548407 четв.
картофеля.....	17044 „
итого.....	565451 четв.

О размѣрахъ урожая свекловицы точныхъ данныхъ нѣтъ по той причинѣ, что свѣдѣнія этого рода, затребованныя губернскимъ начальствомъ отъ сельскихъ хозяевъ и гминныхъ должностныхъ лицъ, по разработкѣ ихъ оказались мало достовѣрными. Судя, однако, по отзывамъ самихъ производителей, а также въ виду

возвышенія цѣнъ на сахаръ мѣстной фабрикаціи, нѣтъ сомнѣнія, что и свекловица дала въ истекшемъ году весьма слабый урожай. Нормальный сборъ ея составляетъ съ морги отъ 60 до 150 корцевъ, между тѣмъ, по даннымъ, сообщеннымъ владѣльцами свекловичныхъ плантацій, сборъ свекловицы въ прошломъ году доходилъ, съ одного морга, maximum до 87 корцевъ.

6. Промышленность заводская и фабричная.

Фабричныя и заводскія производства губерніи распредѣляются на слѣдующія шесть группъ:

I) производства, занимающіяся обработкою волокнистыхъ веществъ (прядильно-ткацкія и писчебумажное);

II) производства, занимающіяся обработкою металловъ;

III) производства химическія;

IV) производства, занимающіяся обработкою ископаемыхъ, неметаллическихъ матеріаловъ;

V) производства, занимающіяся обработкою дерева, и

VI) производства, занимающіяся обработкою питательныхъ продуктовъ и табака.

Изъ производствъ первой группы, въ губерніи, по свѣдѣніямъ за 1871 годъ, находятся: двѣ фабрики, изготовляющія льняныя и пеньковыя издѣлія, семь фабрикъ шерето-ткацкихъ, одна шерето-прядильная и три фабрики писчебумажныя. Какъ по значенію, такъ и по размѣрамъ производительности, первое мѣсто принадлежитъ прядильно-ткацкой фабрикѣ гг. Гилле и Дитриха, находящейся въ у. Жирардовѣ, Блонкаго уѣзда; въ связи съ этою фабрикою, какъ отдѣленіе ея, состоитъ другая — въ посадѣ Блендовѣ, Гроецкаго уѣзда, принадлежащая тѣмъ

же фабрикантамъ. Годовая производительность этихъ двухъ фабрикъ составляетъ 1130000 рублей; строенія, занятія ими оцѣниваются въ 1061000 рублей.

На Жирардовской фабрикѣ дѣйствуетъ паровая машина въ 250 силъ и водяныя колеса, приводящія въ движеніе 8920 веретенъ и 520 механическихъ ткацкихъ станковъ; на ней имѣется, кромѣ того, 50 ручныхъ ткацкихъ станковъ, бѣлилья и чулочное отдѣленіе съ 30 вязальными станками. Рабочихъ считается 2020 человекъ, изъ которыхъ 440 иностранцевъ. Фабрика производитъ полотно, скатерти, салфетки, полотенца, матеріи для лѣтняго платья, платки.

Блендовская фабрика, въ которой находится 70 ручныхъ ткацкихъ станковъ и 70 рабочихъ, выдѣлываетъ изъ пряжи, приготовляемой въ Жирардовѣ, рѣдкую, хрящъ или мѣшечный холстъ и тикъ.

Доброкачественность издѣлій Жирардовской мануфактуры, неуступающихъ хорошимъ иностраннымъ фабрикатамъ и находящихся себѣ легкой сбытъ не только въ здѣшнемъ краѣ, но и въ значительныхъ городахъ Имперіи; постоянно и послѣдовательно вводимыя на этой фабрикѣ механическія улучшенія; всегдашній достатокъ сырья, получаемого изъ внутреннихъ губерній, наконецъ образцовое управленіе фабрикою, которая достигла цвѣтущаго состоянія благодаря отличному знанію дѣла и неутомимой дѣятельности нынѣшнихъ ея владѣльцевъ, все это служить прочнымъ ручательствомъ дальнѣйшаго развитія мануфактуры и еще большаго процвѣтанія ея въ будущемъ.

Въ какой мѣрѣ фабрика эта успѣла уеилить производство за послѣдніе два года, можно судить по слѣдующимъ даннымъ.

На фабрикѣ находилось			
	веретенъ	станковъ	рабочихъ
въ 1870 г.	8400	500	1900
„ 1871 „	8920	600	2020

Шерстянымъ производствомъ занято восемь фабрикъ, изъ которыхъ пять (4 въ г. Калущинѣ, Ново-Минскаго уѣзда, и 1 въ г. Горь-Кальваріи) выдѣлываютъ еврейскіе талесы, двѣ (въ г. Скерневицахъ и посадѣ Пржедечъ, Влоцлавскаго уѣзда), изготовляютъ ткани для крестьянской одежды, и одна (у. Сопель, Ловичскаго уѣзда) занимается пряжею шерсти. Изъ этихъ фабрикъ только Сопельская шерето-прядильня (владѣлецъ г. Длугошевскій) дѣйствуетъ помощью машинъ, приводимыхъ въ движеніе водою, и имѣеть, по размѣрамъ производительности, нѣкоторое значеніе; прочія же скорѣе могутъ быть названы ремесленными заведеніями чѣмъ фабриками въ настоящемъ смыслѣ этого слова. Общее число станковъ на шерстяныхъ фабрикахъ губерніи составляетъ 60, рабочихъ — 91; цѣнность издѣлій равняется 108429 рублямъ, т. е. болѣе чѣмъ въ предшествовавшемъ году на 6739 рублей.

Переработка тряпья производится на трехъ фабрикахъ: И. Эпштейна (селен. Сочевка и Соха, Гостынскаго уѣзда); К. Резлера (с. Езерна, Варшавскаго уѣзда) и Э. Ганнемана (с. Беднары, Ловичскаго уѣзда).

Сочевская фабрика (основана въ 1842 году), съ учрежденіемъ при ней, въ 1857 году, фабрикою толевою, изготовляетъ бумагу: рисовальную, нотную, реестровую, папирозную и протечную, писчую, почтовую, печатную, оберточную, обойную, асфальтовую бумагу кровельную и подъ обои. Ежегодно выдѣлывается до 45,000 пудовъ бумаги и до 138000 квадр. аршинъ толя, всего на сумму до 290000 р. Двигатели на бумажной фабрицѣ—3 турбины въ 116 силъ и 2 паровыя машины въ 100 силъ, а на толевой—водяное колесо — приводятъ въ дѣйствіе болѣе 40 машинъ для рѣзки, мытья, бѣленья массы и т. п. Для выдѣлки бумаги имѣются 2 постоянныя машины, а для толя 1 бадя и 2 смолевая печи; употребляется въ годъ до 75000 пудъ тряпья; рабочихъ находится 461 человѣкъ. При фабрицѣ устроена школа на 80 учениковъ, сберегательная касса и аптека.

Писчебумажная фабрика К. Резлера производитъ въ годъ на 100000 руб., фабрика же Ганнемана — на 475 руб.; послѣдняя выдѣлываетъ лишь оберточную бумагу и картонъ.

Сравнивая данныя о дѣятельности фабрикъ первой группы, за прошлый и за 1870 года, получаютя слѣдующія цифры:

Название фабрикъ	ЧИСЛО ФАБРИКЪ		ЦѢННОСТЬ ПРОИЗВОДСТВА		ЧИСЛО РАБОЧИХЪ	
	въ 1870 г.	въ 1871 г.	въ 1870 г.	въ 1871 г.	въ 1870 г.	въ 1871 г.
Льняныхъ и пеньковыхъ издѣлій	2	2	1145000	1130000	2075	2090
Шерстяныхъ издѣлій	6	8	101690	108429	75	91
Писчебумажныхъ	3	3	340500	390475	595	648
Итого	11	13	1587190	1628904	2745	2829

Изъ производствъ, занимающихся обработкою металловъ, состояло въ губерніи:

	въ 1870 году	въ 1871 году
фабрикъ мѣдныхъ издѣлій	2	1
дробилейныхъ заводовъ	2	2
фабрикъ земледѣльческихъ машинъ	2	2
всего.	6	5

Цѣнность издѣлій, приготовленныхъ этими фабриками и заводомъ, доходила въ 1870 году до 31798 р., а въ 1871 году она понизилась до 27850 р. Собственно уменьшилось производство мѣдныхъ издѣлій, такъ какъ въ прошломъ году одна фабрика этого рода прекратила свои дѣйствія; мѣдная фабрика А. Орловскаго (посадъ Жихлинъ, Рутновскаго уѣзда) выдѣлала винокуренныхъ аппаратовъ на 5450 рублей менѣ чѣмъ въ 1870 году; дробилейный заводъ Фейерштейна, въ г. Ново-Минскѣ, изготовилъ дробилъ на ту же сумму какъ и въ теченіи предшествовавшаго года; что же касается фабрикъ земледѣльческихъ машинъ, то онѣ, въ общей сложности, выдѣлали разныхъ сельско-хозяйственныхъ орудій на 16,000 рублей или на 1502 р. болѣе чѣмъ за 1870 годъ.

Къ группѣ производствъ химическихъ относятся заводы-химическіе, кожевенные, салотопенные, мыловаренные и свѣчные и фабрика красильная. Изъ производствъ этого рода, существующихъ во всѣхъ уѣздахъ губерніи за исключеніемъ уѣздовъ Блонскаго, Нешавекаго и Радиминскаго, самое значительное, по общей стоимости приготавливаемыхъ издѣлій, производства мыловаренное и свѣчное; имъ занято 18 заводовъ, выдѣлавшихъ, въ прошедшемъ году, мыла, салныхъ и стеариновыхъ свѣчей на 579548 рублей. Большая часть этой суммы, а именно 335861 руб., приходится на долю заводовъ К. Шольце (с. Нѣмецкіе Шопы, Варшавскаго уѣда) и И. Гоха (с. Гроховъ, въ томъ же уѣздѣ); первый производитъ стеариновыя и салныя свѣчи и издѣлія изъ глицерина, а второй одиѣ лишь свѣчи (до 15000 пудъ въ годъ). Заводъ Гоха основанъ въ 1852 году; на немъ дѣйствуетъ паровая машина въ 6 силъ и находится 59 рабочихъ.

Кожевенные заводы губерніи, числомъ 48, по большей части принадлежатъ евреямъ; они владѣютъ 40 заводами, производящими кожъ, въ общей сложности, на 39131 р.; заводы, состоящіе во владѣніи евреевъ, весьма незначительны; цѣнность ихъ издѣлій всего лишь на 1277 рублей выше стоимости годоваго производства прочихъ кожевенныхъ заводовъ. Сравнительно съ 1870 годомъ число кожевенныхъ заводовъ увеличилось на восемь, а сумма производительности ихъ уменьшилась на 6411 р. По стоимости кожевеннаго производства, первое мѣсто принадлежитъ Влодавскому уѣзду, въ которомъ выдѣлывается кожъ ежегодно на сумму свыше 19000 р.; затѣмъ слѣдуютъ уѣзды: Ловичскій—18000 рублей, Скерневицкій—до 13000 р., Кутновскій—6500 р., Горно-Гальварійскій — около 4900 р., Гостыньскій—до 4800 р., Гроецкій и Сохачевскій — съ небольшимъ по 4000 р., наконецъ Ново-Минскій—до 2100 рублей.

Вытопкою сала занимается заводъ К. Аквиліна, находящійся въ с. Млоцины, Варшавскаго уѣзда; въ прошломъ году онъ значительно сократилъ производство и далъ валовой доходъ въ 55000 р., тогда какъ въ 1870 г. доходъ этотъ равнялся 94500 рублямъ.

Красильное производство въ губерніи весьма слабо развито; въ ней находится одна лишь красильная фабрика, принимающая въ окраску и въ чистку шелковыя и полушелковыя издѣлія; фабрика эта принадлежитъ Б. Вешке (с. Гроховъ,

Варшавскаго уѣзда); годовой оборотъ ея составлялъ въ 1870 — 71 годахъ по 8000 р; при ней имѣется паровая прачешная.

Химическихъ заводовъ въ губерніи два: Л. Списа и О. Лескаго; оба они расположены въ Варшавскомъ уѣздѣ (въ с. Яблонна и Таргувекъ). Заводъ Л. Списа изготовляетъ: кость паровую, зернистую, молотую, пережженую и перегонную (съ сѣрною кислотой), удобреніе Джонстона и Понстери, костяной жиръ, мазь, лаки копаловый, скипидарный и спиртовый, краски и уксусъ. Двигателемъ служитъ паровая машина въ 16 силъ; на заводѣ находится 10 рабочихъ; стоимость изготовленныхъ въ минувшемъ году издѣлій составляетъ 19600 рублей. Заводъ О. Лескаго выдѣлываетъ чернила и краски всего на сумму 2330 руб.

Вообще по производствамъ третьей группы было:

	заводовъ	рабочихъ	изготовлено издѣлій на
въ 1870 году	60	280	674484 рубл.
„ 1871 „	70	280	741463 „

Цифра валового дохода, полученнаго отъ этихъ производствъ въ 1871 году, распределяется по уѣздамъ такимъ образомъ:

Варшавскій	611693 руб.
Влоцлавскій	41311 „
Ловичскій	30986 „
Кутновскій	16315 „
Скерневицкій	12700 „
Ново-Минскій	10170 „
Горно-Кальварійскій	5328 „
Гостыньскій	4740 „
Гроецкій	4120 „
Сохачевскій	4100 „

Изъ числа заводовъ, обрабатывающихъ ископаемые, неметаллическіе матеріалы, болѣе другихъ заслуживаютъ вниманія заводы кирпичные. Ихъ считается въ губерніи 123, а стоимость приготовляемаго ими кирпича и иныхъ издѣлій изъ глины оценивается приблизительно въ 384322 рубля. По техническому устройству и размѣ-

рамъ производительности, первое мѣсто принадлежитъ Зомбковскому кирпичному заводу, въ Варшавскомъ уѣздѣ (владѣльцы Платеръ и Старжинскій). Онъ основанъ въ 1865 году; выдѣлываетъ кирпичи и издѣлія изъ жженого кирпича ручнаго и машинаго приготовления, изразцы, дренажныя трубы, паркеты и т. п., на сумму до 22000 рублей въ годъ. На заводѣ работаетъ паровая машина въ 25 силъ и локомобиль въ 15 силъ; круговая обжигательная печь устроена по системѣ Гофмана. Число постоянныхъ рабочихъ не превышаетъ 10, но въ лѣтнее время доходитъ до 100 человекъ.

За кирпичными заводами, по величинѣ производствъ, слѣдуютъ: 2 стеклянныя заводы Либберта и братьевъ Тальмъ (въ Ново-Минскомъ и Радиминскомъ уѣздахъ), изготовившіе бутылочнаго стекла и бутылокъ на 38200 рублей; фаянсовый заводъ Кригера (г. Новый дворъ, Варшавскаго уѣзда), выдѣлавшій, въ прошломъ году, разныхъ издѣлій изъ фаянса на 6780 руб.; изразцовый заводъ Дитриха (с. Виоска-Радиминская, Радиминскаго уѣзда), приготовившій, въ 1871 году, изразцовъ на сумму 3941 рублей, и наконецъ, два вновь открытые горшечныя заводы (въ с. Чапле и Ваверъ, Варшавскаго уѣзда), производство которыхъ оцѣнивается въ 890 руб.

Пятую группу, между прочимъ, составляютъ заводы лѣсопильные *); ихъ находится въ губерніи три: въ с. Ульриховка, Радиминскаго уѣзда, въ г. Ловичѣ и с. Пяски, Ловичскаго уѣзда; все они приводятся въ движеніе паромъ и имѣютъ 12 рабочихъ. Кромѣ того лѣсопильныя машины устроены при двухъ паровыхъ мукомольныхъ мельницахъ въ с. Яблонна и Заборовъ, Варшавскаго уѣзда. Собственно изъ лѣсопильныхъ заводовъ дѣйствовали въ прошломъ году только два, давшіе валоваго дохода на сумму 45550 рублей.

Къ этой же группѣ принадлежатъ заводы: скипидарный, въ с. Осухово, Блонскаго уѣзда, скипидарный и дегтярный,—въ с. Порембы, Радиминскаго уѣзда, и 2 дегтярно-смоляные заводы, изъ которыхъ одинъ находится въ с. Пяски, а другой,—въ с. Майданы, Ловичскаго уѣзда. Въ прошломъ году не дѣйствовали одинъ лишь Осуховскій заводъ; по прочимъ же заводамъ, на которыхъ, въ общей сложности, состоитъ 7 рабочихъ, цѣнность производства приблизительно равнялась 2061 руб., менѣе чѣмъ

*) Заводы эти ошибочно не были показаны въ вѣдомости о фабрикахъ и заводахъ, приложенной къ обзору губерніи за 1870 годъ.

за 1870 годъ на 300 руб. Добываніе смолы производится также въ Гостынескомъ казенномъ лѣсничествѣ, гдѣ находится небольшое число смолекурень и двѣ смолегонныя печи, которыя казна отдаетъ въ аренду и получаетъ отъ нихъ дохода всего 151 руб. 56 1/2 коп. На это производство идетъ ежегодно смольника 200 лѣсныхъ сажень (въ 85, 75 куб. футъ объема или 1/4 куб. саж.), а изъ каждой сажени добывается среднимъ числомъ 30 ведеръ смолы; слѣдовательно ежегодная добыча смолы составляетъ 1500 ведеръ.

Производства, представителями которыхъ служатъ фабрики и заводы шестой, послѣдней группы, могутъ быть раздѣлены на два особыхъ отдѣла; къ первому принадлежатъ фабрики и заводы, обложенные акцизомъ, а ко второму — заводы укусные и крахмальные, маслобойни, мельницы паровыя, водяныя и вѣтряныя, фабрики цикорія и шампанскаго вина.

Изъ производствъ, обложенныхъ акцизомъ, самое важное, въ губерніи, свекло-сахарное; имъ занято, въ уѣздахъ:

Кутновскомъ	8 завод.
Гостынескомъ	4 „
Сохачевскомъ	3 „
Блонскомъ	3 „
Ловичскомъ	1 „
Гроецкомъ	1 „
всего	20 „

При одинаковомъ, съ прошедшимъ годомъ, числѣ заводовъ, стоимость свеклосахарнаго производства понизилась, противъ 1870 года, на 835600 рублей, а такъ какъ цѣны на сахаръ къ концу минувшаго года сильно поднялись, то разница въ количествѣ выдѣланнаго продукта въ 1871 году сравнительно съ предшествовавшимъ отчетнымъ періодомъ должна быть весьма значительна. Обстоятельство это объясняется неурожаемъ свекловицы, который заставилъ заводчиковъ уменьшить и ранѣе обычнаго срока прекратить производство. Тѣмъ не менѣе, мѣстныя условія сбыта благоприятствуютъ развитію свеклосахарнаго дѣла, по крайней мѣрѣ въ такихъ размѣрахъ, какихъ оно достигло въ 1870 году. Изъ двадцати сахарныхъ

заводовъ, въ шести введенъ диффузионный способъ *), семь выдѣлываютъ сахаръ по системѣ выжимки съ вымочкою, а на остальныхъ семи сокъ добывается при помощи обыкновенныхъ пресесовъ. Рафинадъ выдѣлывается на 11 заводахъ. Въ прошломъ году, на заводѣ „Добржелинъ“ (Кутновскаго уѣзда, владѣлецъ И. Блохъ) введена сатурація по системѣ Эллинка; на заводѣ „Сойки“ (Кутновскаго уѣзда, владѣлецъ З Цѣлецкій) устроены новые паровые котлы по системѣ Паукша и Фреми; наконецъ, для завода „Уреулинъ“ (Гостынского уѣзда, владѣлецъ П. Риетофъ) приобрѣтенъ аппаратъ „double effet“.

Паровыхъ машинъ на всѣхъ свеклосахарныхъ заводахъ губерніи считалось 155; рабочихъ 7904 человека, т. е. менѣе чѣмъ въ 1870 году на 197 человекъ. Къ тому же послѣдовало значительное уменьшеніе и заработной платы; въ 1870 году, на одного рабочаго приходилось 118 рублей, тогда какъ въ прошломъ году средняя годовая плата рабочему равнялась всего лишь 108 рублямъ.

Послѣ сахарныхъ заводовъ, по размѣрамъ производства, слѣдуютъ заводы винокуренные; число ихъ, сравнительно съ предшествовавшимъ годомъ, значительно уменьшилось, а вмѣстѣ съ тѣмъ понизилась и общая стоимость ихъ производства. Причиною этого былъ повсемѣстный неурожай картофеля, продукта, изъ котораго преимущественно производится винокурение. Независимо, однако, этой случайной причины, вообще замѣчается, что винокуренное производство годъ отъ году становится слабѣе, частью вслѣдствіе увеличенія акцизной пошлины, частью же по случаю крайняго недостатка капиталовъ у мѣстныхъ землевладѣльцевъ. При нынѣшнихъ условіяхъ, производство это тогда лишь можетъ усилиться, когда оно перейдетъ въ руки промышленниковъ—капиталистовъ, которые будутъ въ состояніи выдерживать высокую норму акцизной платы и производить винокурение, внѣ всякой зависимости отъ сельскаго хозяйства, на большихъ заводахъ, устроенныхъ по новѣйшимъ, улучшеннымъ системамъ.

Пивоваренное производство, за прошлый годъ, нѣсколько увеличилось; открыто вновь два пивныхъ завода, которые, вмѣстѣ съ прежде дѣйствовавшими, приготовили баварскаго и простаго пива, а также портера, на 217401 руб. Число медоваренныхъ заводовъ возрасло съ одного до двухъ; стоимость ихъ издѣлій равняется 1174 руб. Увеличилось также и число водочныхъ и ликерныхъ заводовъ.

*) Заводы „Констанція“ (въ Кутновскомъ уѣздѣ), „Леонъ“ (въ Гостыньскомъ уѣздѣ), „Германовъ“ (въ Сохачевскомъ уѣздѣ), „Лышковице“ (въ Ловичскомъ уѣздѣ), „Гузовъ и Юсвовъ“ (въ Блонскомъ уѣздѣ).

Казенный солеваренный заводъ въ Цѣхоцинкѣ (Нешавскаго уѣзда), выварилъ въ 1870 году соли на 90644 руб., въ прошломъ же году означенная цифра понизилась до 14556 руб. Произошло это по той причинѣ, что, въ силу Высочайше утвержденнаго 26 Февраля 1871 года, положенія Комитета по дѣламъ Царства Польскаго, выварка соли на этомъ заводѣ, прекращенная казною по убыточности и предоставленная Комитету, завѣдывающему Цѣхоцинскимъ водолечебнымъ заведеніемъ, ограничена нормою въ 40000 пуд. ежегодно, для добыванія необходимыхъ водолечебному заведенію маточнаго щелока и ила, остающихся послѣ выварки соли.

Стоимость табачныхъ издѣлій, приготовленныхъ Кросневицкою табачною фабрикою (въ Кутновскомъ уѣздѣ, владѣлецъ Л. Кроненбергъ), составляла ту же цифру какъ и въ 1870 году (190000 руб.).

Изъ фабрикъ и заводоу, необложенныхъ акцизомъ, производительность усилилась по фабрикамъ цикорнымъ и шампанскаго вина, уксуснымъ заводамъ и маслобойнямъ, уменьшилась же по заводамъ крахмальнымъ. Что касается мукомольнаго производства, то оно, вслѣдствіе низкаго урожая зерновыхъ хлѣбовъ въ прошломъ году, дало валоваго дохода, въ общей сложности, менѣе на 147626 руб.

Сравнительныя данныя о состояніи заводскою и фабричною промышленности въ 1870—71 годахъ показаны въ нижеслѣдующей таблицѣ:

	Число фабрикъ и заводовъ	Число рабочихъ	Стоимость производства
въ 1870 г.	1391	14284	15253197
„ 1871 „	1432	10208	13042193

По степени развитія мануфактурною промышленности, уѣзды губерніи слѣдуютъ въ такомъ порядкѣ:

	число заводовъ	стоимость производства
Кутновскій	172	3648639 руб.
Блонскій	79	2165052 "
Гостынский	67	1514111 "
Варшавскій	157	1484853 "
Сохачевскій	79	1247069 "
Ловичкій	133	740369 "
Гроецкій	98	477317 "
Ново-Минскій	99	476158 "
Влоцлавскій	198	427166 "
Нешавскій	171	290997 "
Скерневицкій	56	267275 "
Горно-Кальварійскій	75	161898 "
Радминскій	48	141289 "

в. торговля

Въ 1871 году взято по губернии 12986 свидѣтельствъ и билетовъ на право производства торговли и промысловъ, всего на сумму 91359 руб. 50 коп. Въ предшедшихъ годахъ было выбрано этихъ документовъ:

въ 1869 году, на 85832 руб.
 „ 1870 „ „ 94753 „ 50 к.

Такимъ образомъ оказывается, что хотя, сравнительно съ прошлымъ отчетнымъ періодомъ, въ 1871 году торговыхъ документовъ выбрано менѣе на сумму 3394 руб., однако, документовъ этихъ взято въ 1871 году на сумму, превышающую стоимость свидѣтельствъ и билетовъ, выданныхъ торговцамъ и промышленникамъ губернии за 1869 годъ.

Сравнительныя данныя о числѣ означенныхъ свидѣтельствъ и билетовъ, взятыхъ въ 1870 и 1871 годахъ, показаны въ слѣдующей таблицѣ:

Наименованіе свидѣтельствъ и билетовъ	В з я т о		Разность
	въ 1870 г.	въ 1871 г.	
СВИДѢТЕЛЬСТВА			
1-й гильдіи	49	41	-8
2-й гильдіи, по мѣстностямъ:			
3-го класса	10	28	+18
4-го класса	262	301	+39
Мелочнаго торго, по мѣстностямъ:			
3-го класса	335	344	-11
4-го класса	2724	2562	-162
Мелочнаго торго съ половинною пошлиною, по мѣстностямъ:			
3-го класса	31	43	+12
4-го класса	370	290	-80
На развозный торгъ	33	18	-15
„ разносный торгъ	404	370	-34
„ мѣщанскіе промыслы	4417	3115	-1302
Прикащичьи:			
1-го класса	78	99	+21
2-го класса	1474	2008	+534
БИЛЕТЫ			
по 1-й гильдіи, въ мѣстностяхъ:			
3-го класса	5	3	-2
4-го класса	21	24	+3

Наименованіе свидѣтельствъ и билетовъ	ВЗЯТО		Разность
	въ 1870 г.	въ 1871 г.	
по 2-й гильдін, въ мѣстностяхъ:			
3-го класса.....	18	24	+6
4-го класса.....	264	257	-7
по мелочному торгу, въ мѣстностяхъ:			
3-го класса.....	403	480	+77
4-го класса.....	2883	2979	+96
всего по губерніи.....	13801	12986	-815

По даннымъ этой таблицы можно заключить, что, въ прошломъ году, нѣсколько упали мелкія отрасли торговли, которыя почти исключительно находятся въ рукахъ евреевъ и сильно распространены въ здѣшнихъ городахъ и посадахъ.

г. Движеніе населенія

Въ 1871 году число родившихся обоого пола было 33047, изъ нихъ:

	м. п.	ж. п.	всего.
законнорожденныхъ.....	16169	15587	31756
незаконнорожденныхъ.....	624	667	1291
всего.....	16793	16254	33047

Сравнительно съ 1870 годомъ, цифра родившихся понизилась на 877, а противъ

1869 года — на 76. На 100 человекъ всего населенія губерніи приходилось родившихся:

въ 1869 году	4,70
” 1870 ”	4,71
” 1871 ”	4,49

Хотя, за отчетный годъ, отношеніе между числомъ родившихся и числомъ всѣхъ жителей губерніи и ниже чѣмъ за предшествовавшіе годы, однако оно превосходитъ среднюю норму отношеній этого рода, которая, по даннымъ общей статистики населенія, составляетъ 3,81 рожденій на 100 жителей.

На 100 родившихся было:		законнор.	незаконнор.
въ 1870 году		96,39	3,31
” 1871 ”		96,09	3,90

Изъ этихъ данныхъ видно, что въ прошломъ году число дѣтей, прижитыхъ внѣ брака, увеличилось на 0,59 на 100 и что увеличеніе это составляетъ 5,9 незаконнорожденныхъ на 1000 родившихся.

Незаконнорожденныхъ было, въ 1871 году, болѣе въ городахъ, чѣмъ въ уѣздахъ; въ первыхъ—на 100 родившихся приходится 4,22 незаконнорожденныхъ, а въ уѣздахъ отношеніе это равняется 3,81 на 100.

По числу родившихся, первое мѣсто принадлежитъ весеннимъ мѣсяцамъ, за ними слѣдуютъ зимніе, затѣмъ—осенніе и, наконецъ лѣтніе. Рожденій отъ законныхъ браковъ болѣе всего было зимою, тогда какъ высшая цифра незаконнорожденныхъ приходится на весенніе мѣсяцы. Число мертворожденныхъ составляетъ:

	м. п.	ос. п.	всего.
въ городахъ	66	65	131
” уѣздахъ	231	167	398
всего.....	297	232	529

Въ нижеслѣдующей таблицѣ помѣщены данныя о числѣ родившихся за прошлый годъ, съ распределеніемъ по мѣсяцамъ и по поламъ.

Мѣсяцы	ЗАКОННОРОЖДЕННЫХЪ		НЕЗАКОННОРОЖДЕННЫХЪ		ВСЕГО РОЖДЕНІЙ безъ мертворожденныхъ	
	мужск. пола	женск. пола	мужск. пола	женск. пола	мужск. пола	женск. пола
Январь	1607	1531	56	59	1634	1585
Февраль	1542	1479	52	70	1558	1546
Мартъ	1611	1520	72	70	1651	1583
Апрѣль	1568	1474	58	59	1601	1531
Май	1342	1300	59	57	1386	1347
Іюнь	1240	1168	44	57	1263	1207
Іюль	1286	1157	50	52	1315	1196
Августъ	1200	1140	57	48	1232	1163
Сентябрь	1183	1165	57	58	1210	1206
Октябрь	1280	1258	45	38	1306	1186
Ноябрь	1272	1261	36	59	1291	1322
Декабрь	1323	1351	50	49	1346	1382
Итого	16454	15810	636	676	16793	16254

Въ общемъ числѣ родившихся было:

	м. п.	ж. п.	всего.
двойней	287	281	568
тройней	10	5	15
подкидышей	2	2	4

Случаи рождения двойней и тройней имѣли мѣсто исключительно въ уѣздахъ, а младенцы были подкидыши въ городахъ.

Число умершихъ, составлявшее за 1870 годъ цифру въ 20888 душъ обоого пола, уменьшилось въ прошломъ году до 17608, изъ которыхъ 8995 мужчинъ а 8613 женщинъ. Такимъ образомъ, на 100 умершихъ мужчинъ приходится 95 женщинъ. Смертность по возрастамъ показана въ слѣдующей таблицѣ:

Возрасты	ЧИСЛО УМЕРШИХЪ		Всего	‰ къ общему числу умершихъ
	мужского пола	женского пола		
До 1-го мѣсяца	1136	978	2114	12,01
Отъ 1 мѣс. до 1 года.	2018	1737	3755	21,33
„ 1 г. до 5 лѣтъ .	2057	1904	3961	22,49
„ 5 „ 10 „ .	505	472	977	5,55
„ 10 „ 15 „ .	194	205	394	2,24
„ 15 „ 20 „ .	150	180	330	1,86
„ 20 „ 25 „ .	190	203	394	2,23
„ 25 „ 30 „ .	214	275	489	2,77
„ 30 „ 35 „ .	196	224	420	2,38
„ 35 „ 40 „ .	210	231	441	2,50
„ 40 „ 45 „ .	217	236	453	2,57
„ 45 „ 50 „ .	344	275	619	3,51
„ 50 „ 55 „ .	351	293	644	3,66
„ 55 „ 60 „ .	295	257	552	3,13
„ 60 „ 65 „ .	237	241	478	2,71
„ 65 „ 70 „ .	190	235	425	2,41
„ 70 „ 75 „ .	196	243	439	2,48
„ 75 „ 80 „ .	183	278	461	2,62
„ 80 „ 85 „ .	55	55	110	0,62
„ 85 „ 90 „ .	37	61	98	0,55
„ 90 „ 95 „ .	8	14	22	0,12
„ 95 „ 100 „ .	10	8	18	0,10
„ 100 „ 105 „ .	1	4	5	0,02
„ 105 „ 110 „ .	1	1	2	0,01
113 лѣтъ	—	1	1	0,005
Итого . .	8995	8613	17608	—

Разсматривая смертность за минувшій годъ по мѣсту жительства умершихъ оказывается, что въ городахъ умерло 4425, а въ уѣздахъ 13183 лица; слѣдовательно на 100 жителей приходится умершихъ:

въ городахъ	5,35
„ уѣздахъ	2,02

Отношеніе числа смертныхъ случаевъ къ общему числу жителей и къ числу рожденій выражается такимъ образомъ:

	<i>число жит.</i>	<i>число рожд.</i>
1 умершій, на	41,7	1,8

Къ 1-му Января 1871 года состояло въ губерніи 719554 обоого пола душъ; избытокъ родившихся надъ умершими въ 1871 году равнялся 15439; слѣдовательно, при годовой прибыли въ 2,1%, общее число населенія губерніи, къ 1-му Января 1872 года, дошло до 734993 душъ. Приростъ населенія въ минувшемъ году болѣе чѣмъ въ годы предшествовавшіе, какъ это усматривается изъ слѣдующаго сравненія:

	<i>приростъ</i>
1867 годъ	1,4
1868 „	1,8
1869 „	1,8
1870 „	1,8

Браковъ въ губерніи заключено:

въ 1867 году.....	5732
„ 1868 „	4422
„ 1869 „	5295
„ 1870 „	5407
„ 1871 „	5677

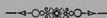
Въ прошломъ году, одинъ бракъ приходился на 129,4 жителей; цифра эта менѣе такой же цифры за 1870 г. на 1,2.

Браки преимущественно заключались въ Ноябрь, Февраль, Январь и Октябрь; въ эти мѣсяцы совершено 3516 брачныхъ обрядовъ или 62% общаго числа браковъ. Въ брачный союзъ вступило:

холостыхъ съ дѣвцами	3955
холостыхъ съ вдовами	421
вдовцовъ съ дѣвцами	764
вдовцовъ съ вдовами	537

По возрастамъ, бракосочетавшіеся распредѣляются такимъ образомъ:

Возрастъ	ЧИСЛО ВСТУПИВШИХЪ ВЪ БРАКЪ			Возрастъ	ЧИСЛО ВСТУПИВШИХЪ ВЪ БРАКЪ		
	м. п.	ж. п.	всего		м. п.	ж. п.	всего
Моложе 20 лѣтъ.	986	2190	3176	Отъ 36 до 40 лѣтъ. . .	320	222	542
Отъ 21 до 25 лѣтъ. . . .	2280	1898	4178	„ 41 „ 45 „ . . .	218	141	359
„ 26 „ 30 „	1051	771	1822	„ 46 „ 50 „ . . .	196	106	302
„ 31 „ 35 „	418	285	703	„ 51 и выше	208	67	275



II. ПОДАТИ И ПОВИННОСТИ.



а) Окладные
сборы

Къ 1871 году оставалось недоимокъ.... 272832 р. 17 к.
Окладъ этаго года составлять 1088983 „ 50¹/₂ „

Къ тому причислено:

недоимокъ..... 52777 „ 53 „
оклада 4717 „ 80¹/₂ „

Исключено:

недоимокъ..... 33327 „ 58 „
оклада 15789 „ 45¹/₂ „

Всего слѣдовало взыскать:

недоимокъ..... 292282 „ 12 „
оклада 1077911 „ 85¹/₂ „

Итого 1370193 р. 97¹/₂ к.

Въ 1871 году взыскано:

недоимокъ..... 125783 „ 51³/₄ „
оклада 994567 „ 83³/₄ „

Всего 1120351 р. 35¹/₂ к.

За тѣмъ, осталось въ недоимкѣ 249842 р. 62 коп.; менѣе чѣмъ въ 1870 году на 22989 р. 55 коп.

Изъ этой недоимки числится:

по налогамъ дворянскимъ	139968 р. 98 к.
„ „ крестьянскимъ	95148 „ 67 „
„ „ городскимъ	14724 „ 97 „

6. Губернскіе
сборы.

По губернскимъ сборамъ: страховому, на расходы для прекращенія чумы рогатаго скота, дорожному и квартирному, къ 1871 году оставалось недоимокъ 252235 р. 77 к.

Окладъ 1871 года составлялъ 363099 „ 25 ¼ „

Къ тому причислено:

недоимокъ	10233 „ 23 ¾ „
оклада	30772 „ 5 ¾ „

Исключено:

недоимокъ	28578 „ 8 ¼ „
оклада	675 „ 69 ½ „

Всего слѣдовало взискать:

недоимокъ	233890 „ 92 ½ „
оклада	393195 „ 61 ½ „
всего	627086 р. 54 к.

Въ 1871 году взыскано:

недоимокъ	104011 р. 67 ¼ „
оклада	314339 „ 16 ¼ „
всего	418350 „ 83 ½ „

Такимъ образомъ недоимка по губернскимъ сборамъ, составляющая къ 1872 г. 208735 руб. 70 ½ коп., уменьшилась, сравнительно съ недоимкою за 1870 годъ, на 43500 руб. 6 ½ коп.

Въ теченіе минувшаго года перестраховано сообразно правиламъ Высочайше утвержденнаго въ 20 день Юля 1870 года Положенія о взаимномъ губернскомъ страхованіи строеній отъ огня, 28596 строеній, подлежащихъ обязательному страхованію, всего на сумму 14292950 руб.; въ томъ же году, страховой сборъ, вмѣстѣ съ остатками отъ расходовъ прежнихъ лѣтъ, составлялъ 316889 р. 33 коп., изъ которыхъ выведено въ расходъ: 26452 р. 89 коп.—на издержки по содержанію страховыхъ учреждений и 200630 р. 69 коп.— на уплату пожарныхъ убытковъ страхователямъ.

Къ 1-му Января 1871 года, наличная сумма на расходы по прекращенію чумы на рогатомъ скотѣ составляла 9049 р. 35 $\frac{1}{4}$ коп.; въ теченіи 1871 года поступило: 15-ти кошбечнаго сбора—45347 р. 48 $\frac{1}{2}$ к., пеней за утайку скота—488 р. 25 коп., излишне внесенныхъ—65 р. 43 $\frac{1}{2}$ к.; всего же въ распоряженіи Губернскаго Правленія находилось 54950 р. 52 $\frac{1}{4}$ коп., изъ которыхъ выведено въ расходъ:

на вознагражденіе владѣльцевъ за убитый, для пресѣченія заразы, скотъ	6277 р. 81 к.
на другія издержки по прекращенію заразы	137 „ 88 $\frac{1}{2}$ „
на управленіе	2608 „ 30 $\frac{1}{4}$ „
на уплату почтовыхъ издержекъ	85 „ 85 $\frac{1}{2}$ „
возвратъ неподлежаще взысканныхъ платежей	20 „ 10 „
возвратъ капиталамъ страховыхъ отъ огня учреждений	318 „ 19 $\frac{1}{4}$ „
по авансамъ	1683 „ 63 „
итого	11131 р. 77 $\frac{1}{2}$ к.

Такимъ образомъ, за удовлетвореніемъ перечисленныхъ выше расходовъ, остается 43818 р. 74 $\frac{3}{4}$ коп. Долгъ страховымъ отъ огня капиталамъ, съ процентами по 1 Января 1872 года, равняется 91852 р. 66 $\frac{3}{4}$ к.

Губернскій дорожный сборъ составлялъ въ минувшемъ году сумму въ 117211 р. 93 $\frac{1}{2}$ к.

изъ нея израсходовано:

на передѣлку 8384 вереть грунтовыхъ дорогъ 1-го разряда въ шоссе, а также починку шос-

сейныхъ и грунтовыхъ перворазрядныхъ до- рогъ	88978	„	23 1/2	„
на ремонтъ и постройку мостовъ и трубъ на дорогахъ 1-го разряда	11450	„	11	„
на содержаніе личного состава дорожной службы	12328	„	42	„
всего	112756	р.	76 1/2	к.

Превышеніе расходовъ доходами по дорожному сбору составляетъ, за 1871 г., 3455 р. 17 к.

Квартирный сборъ, распределенный между плательщиками въ размѣрѣ, установленномъ Министерствомъ Внутреннихъ Дѣлъ, составляетъ, въ 1871 году, 60118 р. 36 1/4 к., изъ которыхъ выведено въ расходъ:

на уплату вознагражденій за воинскій постой.	57649	р.	92	к.
въ пособіе казнь на содержаніе чиновниковъ: Губернскаго Правленія, Министерства Внут- реннихъ Дѣлъ и Государственнаго Кон- троля	905	„		
на усиленіе средствъ городскихъ магистратъ по занятіямъ ихъ квартирною частію и на заготовку бланковъ	272	„	26	„
на ремонтъ зданій, составляющихъ собствен- ность квартирнаго фонда и на уплату, по этимъ зданіямъ, податей и сборовъ	567	„	78	„
на убыль по недоимкамъ	1202	„	36	„
всего	60097	р.	27	„
въ остаткѣ	21	„	9 1/4	„

в. Городскіе
доходы и рас-
ходы

Доходы по городамъ Варшавской губерніи въ 1871 году составляли 104824 р. 56 1/2 коп., менѣе противъ доходовъ, поступившихъ въ 1870 году, на 9047 р. 10 1/2 к.
Въ частности, доходы увеличились по слѣдующимъ источникамъ:

а) доходы съ городскихъ имуществъ и оброч- ныхъ статей	на 3146 р. 9 1/2 к.
б) сборы съ промышленниковъ	„ 351 „ 94 „
в) налоги косвенные	„ 527 „ 93 „
г) вспомоательные доходы	„ 6188 „ 99 1/2 „

Уменьшеніе послѣдовало: по сборамъ съ владѣльцевъ недвижимыхъ имуществъ (344 р. 93 1/2 коп.), по доходамъ случайнымъ и мелочнымъ (2394 р. 88 1/2 коп.) и по доходамъ чрезвычайнымъ (16522 руб. 24 1/2 коп.). По послѣдному источнику главнымъ образомъ и произошло пониженіе цифры доходовъ, такъ какъ по этой статьѣ городамъ отпущено, за 1871 годъ, пособія изъ казны, за утраченные пропинаціонные сборы, на 11022 руб. 38 коп. менѣ чѣмъ въ предшествовавшемъ году.

Отношеніе цифры доходовъ по каждой статьѣ къ общей суммѣ поступленій за минувшій годъ было слѣдующее:

Доходы съ городскихъ имуществъ и оброч- ныхъ статей	17,87%
Сборы съ владѣльцевъ недвижимыхъ иму- ществъ	1,08%
Сборы съ промышленниковъ	7,19%
Налоги косвенные	13,28%
Доходы вспомоательные	34,44%
Доходы мелочные и случайные	1,58%
Доходы чрезвычайные	24,56%

Расходовъ изъ городскихъ суммъ произведено на 87631 руб. 24 1/2 коп., или на 17193 руб. 32 коп. менѣ противъ общей суммы поступленій по доходнымъ статьямъ. Этотъ избытокъ въ доходахъ не составляетъ, въ дѣйствительности, сбереженія, такъ какъ имѣются въ виду невыполненные расходы, которые и будутъ покрыты изъ суммъ 17193 р. 32 к. Превышеніе доходовъ расходами послѣдовало по тремъ городамъ (Новый-дворъ, Варшавскаго узѣзда, и узѣздные города—Гроець и Скерневице), всего на сумму 5831 руб. 17 коп.; передержка эта восполнена изъ остатковъ отъ прошлыхъ лѣтъ.

Сравнительно съ 1870 годомъ, въ отчетномъ году расходы уменьшились на

6293 руб. 53 $\frac{1}{4}$ коп., хотя, въ то же время, издержки—на содержаніе городской администраціи и благотворительныхъ заведеній, а также на наружное благоустройство городовъ увеличились, въ общей сложности, на 3531 руб. 88 к.—Пониженіе въ расходахъ послѣдовало:

по содержанію городскихъ имуществъ и найму			
отъ городовъ помѣщеній	на	112 руб. 23 к.	
по мелочнымъ и экстреннымъ издержкамъ	„	9011 „ 20 $\frac{3}{4}$ „	
по расходамъ единовременнымъ	„	701 „ 97 $\frac{1}{2}$ „	
Итого	„	9825 „ 41 $\frac{1}{4}$ „	

Расходныя статьи, по величинѣ издержекъ, произведенныхъ въ отчетномъ году, располагаются въ такомъ порядкѣ:

	<small>% къ общей суммѣ расходов.</small>
Содержаніе мѣсть и лицъ городского управленія	33,28
Расходы единовременные	25,83
Уплата долговъ	23,01
Мелочныя и экстренныя издержки	10,31
Содержаніе благотворительныхъ и дру- гихъ общественныхъ заведеній	3,05
Наружное благоустройство городовъ	2,95
Содержаніе городскихъ имуществъ и на- емъ отъ городовъ помѣщеній	1,57

Принадлежащихъ городамъ, запаснаго и неприкосновеннаго капиталовъ было:

въ 1870 году	190699 руб. 1 $\frac{1}{2}$ к.
„ 1871 „	225173 „ 95 $\frac{1}{2}$ „

Такимъ образомъ, капиталы эти увеличились въ отчетномъ году на 34474 руб. 94 коп. или на 17 $\frac{0}{10}$.

г. Акцизные сборы Размѣръ поступленія, за 1870 и 1871 года, доходовъ акцизныхъ и соляныхъ усматривается изъ нижеслѣдующей таблицы:

Наименованіе доходовъ	П О С Т У П И Л О			
	въ 1870 году		въ 1871 году	
	Р у б л и	к о п.	Р у б л и	к о п.
Акцизъ съ вина и спирта	1494718	34 1/2	1445453	76 1/2
„ „ пива	219860	7 1/2	258621	60 1/4
„ „ меда	2314	6	2354	42
Патентный сборъ	246419	56 1/2	228706	24
Акцизъ съ сахару	406289	72	442664	36
Консумціонный сборъ	119923	99 1/2	94416	25
Бандерольный сборъ	1157800	35 1/2	1089336	78
Патентный сборъ	22010	—	21177	—
Штрафы и конфискація	3098	93 1/4	2316	98
Соляной	466730	32 3/4	446303	19 1/4
Всего	4139165	37 1/2	4031350	59

Изъ этой таблицы видно, что сумма акцизныхъ и соляныхъ доходовъ, сравнительно съ 1870 годомъ, уменьшилась, въ общей сложности, на 107814 руб. 78 1/2 коп. Самое значительное пониженіе послѣдовало по доходамъ табачнымъ; оно произошло по случаю ожидавшагося введенія въ дѣйствіе, съ 1-го Января 1872 года, новаго устава объ акцизѣ съ табаку и отмены взысканія консумціоннаго сбора съ сыраго табаку съ 1-го Ноября 1871 года. Акцизъ съ вина и спирта уменьшился влѣдствіе слабаго урожая картофеля. Винокуренные заводчики, имѣя небольшие запасы этого продукта и желая получить барду, для прокормленія скота, на весенніе мѣсяцы, позд-

но начали винокурение, а между тѣмъ запасы вина истощились, такъ что поступленіе акциза въ Августѣ, Сентябрьѣ, Октябрьѣ и Ноябрьѣ мѣсяцахъ было весьма незначительно. Соляной доходъ понизился на 20427 р. 13½ коп., по той причинѣ, что съ прекращеніемъ, въ 1871 году, перевозки выварной цѣхочинской соли въ казенные магазины Царства Польскаго, торговцы стали, взаменъ ея, пріобрѣтать соль изъ Россіи; такимъ образомъ сбытъ цѣхочинской соли уменьшился въ 1871 году на 44215 пудъ 2 ф.

Значительное увеличеніе доходовъ послѣдовало по акцизамъ: съ пива (на 38761 руб. 52¼ коп.) и свеклосахарнаго производства (на 36374 р. 64 коп.). Последнее дало болѣе доходъ по случаю повышенія акцизной пошлины; увеличеніе же дохода по пивоваренному производству служить доказательствомъ усилившагося спроса на пиво.

д. Отправленіе натуральныхъ повинностей.

1) квартирная повинность.

Обязанность отводить квартиры для войскъ, расположенныхъ въ губерніи, лежитъ на всѣхъ жителяхъ, которые получаютъ за это вознагражденіе по тарифу изъ квартирнаго сбора, взимаемаго какъ съ горожанъ, такъ и съ сельскихъ обывателей, по особому росписанію. Въ теченіе минувшаго года, квартирнымъ довольствіемъ пользовались: 1 уланскій полкъ, 4 пѣхотныхъ полка (до Сентября), 3 баталіона и 3 стрѣлковыя роты (съ Сентября) полковъ, штабы которыхъ не расположены въ губерніи; 1 саперный баталіонъ, 3 стрѣлковые баталіона, 1 артиллерійская бригада, 1 артиллерійская батарея другой бригады, 2 артиллерійскіе парка, 1 мѣстная уѣздная команда, 1 этапная команда и 5 казачьихъ сотенъ.

Изъ этихъ частей войскъ располагались казарменнымъ порядкомъ: въ зданіяхъ инженернаго вѣдомства—4 артиллерійскія батареи и 2 стрѣлковыя роты; въ зданіяхъ, составляющихъ собственность квартирнаго фонда—1 стрѣлковый баталіонъ, штабъ и 2 роты стрѣлковаго баталіона, 1 артиллерійская батарея и 1 этапная команда. Прочія войска помѣщались въ частныхъ домахъ, приспособленныхъ подъ казарменный постой.

Такъ какъ при составленіи дислокаціи принимается въ соображеніе степень воз-

возможности размѣщенія воинскихъ частей въ данной мѣстности, то жители военнымъ постоемъ не обременены, получаемая же ими плата за отводъ квартиры достаточно вознаграждаетъ за несеніе постоянной повинности.

Сверхъ перечисленныхъ выше частей войскъ, пользовались квартирнымъ до-вольствомъ: чины земской стражи, жандармскихъ уѣздныхъ управленій и жандармско-полицейскаго управленія желѣзныхъ дорогъ, а также уѣздные комиссары по крестьянскимъ дѣламъ съ состоящими при нихъ шесмоводителями и землемѣрами, во время же лѣтнихъ сборовъ войскъ подъ Варшавою, — шесть кавалерійскихъ полковъ, одинъ казачій полкъ и одна конно-артиллерійская бригада.

2) Дорожная
повинность.

Прежняя система отбыванія дорожной или, такъ называемой, шарварковой повинности, допускавшая работу въ натурѣ и взносъ, вмѣсто нея, денежной платы въ размѣрѣ стоимости упряжяго и ибшаго дня, замѣнена правилами Высочайшаго указа 19 Юня 1870 года о порядкѣ содержанія земскихъ дорогъ въ здѣшнемъ краѣ. Правилами этими установленъ, для содержанія дорогъ 1-го разряда или губернскихъ, постоянный по губерніи денежный сборъ съ сельскихъ обывателей, въ размѣрѣ 15% взимаемыхъ съ нихъ основнаго поземельнаго налога и подымной подати, а содержаніе дорогъ 2-го разряда, отнесенное на счетъ гминной повинности, представлено ближайшему вѣдѣнію гминныхъ сходовъ, которымъ разрѣшено замѣнять натуральную повинность денежною.

Въ теченіе 1870 года, работы по сооруженію и исправленію губернскихъ шосейныхъ дорогъ производились помощью смѣшанной повинности—натурою и на счетъ суммъ, образовавшихся частью изъ штрафовъ за неотработанный шарваркъ, частью же отъ добровольной замѣны натуральной повинности денежными взносами. Съ 1-го Января 1871 года, все работы по губернскимъ дорогамъ 1-го разряда производятся исключительно на счетъ губернскаго дорожнаго сбора. Что касается второразрядныхъ дорогъ, то, по отношенію къ содержанію ихъ гминами, нѣтъ точныхъ свѣдѣній, на основаніи которыхъ можно бы опредѣлить какъ количество работъ, произведенныхъ, въ прошломъ году, для исправленія этихъ дорогъ, такъ и вообще размѣръ этого рода натуральной повинности по отдѣльнымъ мѣстностямъ губерніи.

3) Подводная
повинность.

Подводы, безъ определенной платы, отпускаются: а) членамъ полицейскихъ судовъ и лекарямъ, отправляющимся для производства судебно-медицинскихъ слѣдствій о най-

денныхъ въ гминахъ мертвыхъ тѣлахъ или скоропостижно умершихъ; б) медицинскимъ чиновникамъ, высылаемымъ въ гмины для привитія дѣтямъ предохранительной оспы; в) лекарямъ или ветеринарнымъ врачамъ, въ случаѣ появленія скотскаго падежа; г) для перевозки немощныхъ больныхъ, пересылаемыхъ гминами въ больницы, за изытіемъ страдающихъ сифилитическою болѣзною, отсылка которыхъ въ госпитали производится, въ случаѣ несостоятельности этихъ лицъ, на счетъ особыхъ суммъ, и д) для нижнихъ чиновъ жандармскаго вѣдомства. Кромѣ того, гминныя общества обязаны давать бесплатно подводы чинамъ гминной полиціи для разъѣздовъ по дѣламъ службы. Поставка подводъ въ натурѣ для гминныхъ должностныхъ лицъ замѣнена по гминамъ Блонскаго, Гостынскаго, Нешавскаго и Скерневицкаго уѣздовъ, съ согласія гминныхъ сходовъ, денежнымъ сборомъ; въ прочихъ же уѣздахъ повинность эта отбывается частью натурою, частью деньгами. Вообще ежегодная поставка бесплатныхъ подводъ въ натурѣ сельскими гминными обществами можетъ быть приравнена уплатѣ суммы въ 19,000 руб. Отѣнка эта произведена по даннымъ, собраннымъ въ 1870 году, по требованію Министерства Внутреннихъ Дѣлъ, для Высочайше учрежденной Комисіи о губернскихъ и уѣздныхъ учрежденіяхъ, и основывается на исчисленіи количества бесплатныхъ подводъ, выставленныхъ гминными обществами въ теченіе года, а также средней стоимости найма подводъ въ разныхъ мѣстностяхъ губерніи.

4) Рекрутскій
наборъ.

Высочайшимъ Манифестомъ 1-го Декабря 1870 года было опредѣлено взять: для обыкновеннаго пополненія арміи и флота—по 6 человекъ съ каждой тысячи душъ мужскаго населенія, на пополненіе числящейся на Царствѣ Польскомъ недоимки до 1865 года—1½ рекрута, и за наборъ 1869 года—по ½ рекрута, а всего по 8 рекрутъ съ каждой тысячи душъ. Такимъ образомъ, въ наборъ 1871 года, предетояло сдать изъ губерніи рекрутъ:

христіанъ	2314
евреевъ	307
а всего.....	2621

Изъ этого числа принято:
натурою:

христіанъ	1856
евреевъ	202
итого	2058

денежнымъ замѣномъ въ 400 рублей:

христіанъ	458 *)
евреевъ	62
Итого	520

Въ недоимкѣ на 1872 г. осталось 43 рекрута—еврея.

Въ числѣ принятыхъ рекрутъ было:

дворянъ	5
мѣщанъ	502
поселянъ	1551



*) Въ томъ числѣ, лицъ крестьянскаго сословія 251.

III. ОБЩЕСТВЕННОЕ БЛАГОУСТРОЙСТВО И БЛАГОЧИНІЕ.



а. Казенныя и общественныя зданія. По исправленію и перестройкѣ состоящихъ въ губерніи казенныхъ зданій, а также по сооруженію вновь общественныхъ и казенныхъ строеній, произведены въ 1871 году слѣдующія работы:

1) Въ городѣ Варшавѣ: а) окончены внутренняя ремонтровка Намѣстниковскаго дворца и передѣлка крыши на этомъ зданіи, въ которомъ помѣщаются Губернское Правленіе и квартира Начальника губерніи. Стоимость этихъ работъ, исчисленная, по первоначальной смѣтѣ, въ 13621 руб., составила 16180 руб. 50 $\frac{1}{4}$ коп.; б) въ зданіи Варшавской уголовной тюрьмы передѣлана тюремная баня, устроены водопроводы съ колодезъ и пожарнымъ краномъ, а также произведены ремонтныя исправленія зданія, всего на сумму 2814 руб. 42 $\frac{1}{2}$ коп.; в) въ зданіи Варшавской слѣдственной тюрьмы построено каменное помѣщеніе для покойниковъ, побѣлены стѣны, починена крыша, исправлены колодезы, настланы полы, исправлены calorifеры, произведена перекладка печей и исполнены прочія мелочныя работы, въ общей сложности на сумму 3129 руб. 47 $\frac{1}{2}$ коп.; г) въ помѣщеніи Судовъ Исправительной Полиціи произведены внутреннее и наружное возобновленіе зданія, на сумму 1106 руб. 80 коп.

2) Въ гор. Брестѣ, Влоцлавскаго уѣзда—въ зданіи мѣстной тюрьмы исполнены, съ подряда, ремонтныя работы на сумму 3464 руб. 61 $\frac{1}{2}$ коп., и произведены хозяйственнымъ способомъ: починка кровли на часовнѣ, исправленіе кухонныхъ очаговъ, печей и проч., на сумму 534 руб. 20 коп.

3) Въ гор. Кутнѣ—приспособлены подъ воинскій постой два частныхъ зданій, пріобрѣтенныя, за 10855 руб., на счетъ губернскихъ квартирныхъ суммъ.

Въ одномъ изъ этихъ зданій помѣщается этапная команда съ пекарнею и кухнею, а другое назначено для помѣщенія мастерскихъ стрѣлковаго баталіона. Работы произведены съ подряда, на сумму 10425 руб. 4 коп.

4) Въ гор. Скерневицахъ—въ казармахъ, построенныхъ на счетъ квартирныхъ суммъ для четырехъ ротъ стрѣлковаго баталіона, сооружены вентиляціонныя трубы, сдѣланы въ кухни столы и скамейки и отстроены двѣ хлѣбопекарныя печи; кромѣ того, въ тѣхъ же казармахъ произведена постройка цейхгауза. На работы эти потребовался расходъ въ 795 р. 48½ к.

5) Въ гор. Влоцлавскѣ—построенъ деревянный обозный сарай, на сумму 2195 руб.

6) Въ гор. Ловичѣ—построенъ, для полковаго обоза, деревянный сарай, стоимостью въ 2314 руб. 67 коп.

7) Въ гор. Радиминѣ—окончены работы по приспособленію подъ казармы двухъ каменныхъ домовъ, приобрѣтенныхъ для этой цѣли на счетъ квартирныхъ суммъ; стоимость этихъ работъ составляетъ 300 руб.

8) Въ деревнѣ Рашицѣ, Варшавскаго уѣзда—возобновленъ римско-католическій костель и построена башня за сумму 4823 руб. 50¾.

Кромѣ этихъ, произведенныхъ уже, работъ, предполагается построить: два православныхъ храма (въ Влоцлавскѣ и Ловичѣ), четыре римско-католическихъ костела, еврейскую синагогу въ Ловичѣ и двѣ городскія бойни — въ Скерневицахъ и Нешавѣ. На сооруженіе православной церкви въ Влоцлавскѣ, проектъ одобренъ Министерствомъ Внутреннихъ Дѣлъ и, въ настоящее время, приступлено къ составленію смѣты; а на возведеніе храма въ г. Ловичѣ послѣдовало распоряженіе по составленію проекта. По предполагаемымъ постройкамъ четырехъ римско-католическихъ костеловъ, утверждено два проекта и чертежъ, а одинъ проектъ представленъ на утвержденіе въ Техническо - Строительный Комитетъ Министерства Внутреннихъ Дѣлъ. Стоимость сооруженія этихъ костеловъ исчислена въ 78145 р. 97½ коп.

На устройство синагоги въ Ловичѣ смѣта утверждена на сумму 16800 руб. Постройка боенъ въ Скерневицахъ и Нешавѣ, согласно смѣтныхъ исчислений, обойдется въ 4301 руб. 51½ коп.

Наконецъ, по нѣкоторымъ мѣстностямъ губерніи, предполагается произвести слѣдующія строительныя работы:

а) въ гор. Гора-Кальварія — капитальный ремонтъ зданій Приюта старцевъ и увѣчныхъ;

б) въ гор. Гройцъ—ремонтъ и устройство вентиляціи въ уѣздной больницѣ, а также ремонтъ городского зданія, въ которомъ помѣщается стрѣлковый баталіонъ;

в) въ гор. Кутно — разныя передѣлки въ уѣздной больницѣ и исправленіе зданія ратуши, и

г) въ гор. Гомбинѣ, Гостынского уѣзда, и въ гор. Ново-Минекѣ — ремонтъ зданій мѣстныхъ городскихъ Магистратовъ.

Стоимость всѣхъ этихъ ремонтныхъ работъ и перестроекъ исчислена, по сметамъ, въ 27810 руб. 14³/₄ коп.

б. Дороги, мосты и перевозы. Губернія покрыта частою сѣтью дорогъ, соединительнымъ пунктомъ которыхъ служитъ Варшава, гдѣ сосредоточивается торговля, промышленность, произведенія фабрикъ и заводовъ края.

Дороги эти раздѣляются на желѣзныя, государственныя шоссеиные тракты, губернскіе тракты или дороги 1-го разряда, побочныя грунтовыя дороги 2-го разряда или уѣздныя и проселочныя и полевыя дороги.

Протяженіе желѣзныхъ дорогъ составляетъ, въ общей сложности, 347 верстъ; изъ этихъ дорогъ проходятъ:

Петербургско-Варшавская—по уѣздамъ: Варшавскому (9 верстъ) и Радиминскому (38 верстъ);

Варшавско-Тереспольская—по уѣздамъ: Варшавскому (15 в.) и Ново-Минскому (42 в.).

Варшавско-Вѣнская—по уѣздамъ: Варшавскому (15 в.), Блонскому (36 в.) Ловичскому (3 в.) и Скерневицкому (31 в.);

Варшавско-Бромбергская—по уѣздамъ: Скерневицкому (4 в.) Ловичскому (34 в.), Кутновскому (39 в.), Влоцлавскому (50 в.) и Нешавскому (31 в.). *)

На территории губернии пролегаютъ одиннадцать государственныхъ шоссеиныхъ трактовъ, соединяющихъ Варшаву и ея предместье Прагу со всеми важными пунктами края. Тракты эти слѣдующіе.

<i>а. По правую сторону р. Вислы.</i>	<i>длина въ верстахъ</i>
1. Ковенскій (до 27 версты).....	24,2
2. Новогеоргиевскій.....	15,6
3. Радиминскій.....	19,2
4. Брестъ-Литовскій (до 57 версты).....	54,5
5. Люблинскій (до 44 версты).....	28,8
Итого	142,3
<i>б. По лѣвую сторону р. Вислы.</i>	
6. Закрочимскій.....	25,5
7. Ново-Александровскій (до 50 версты).....	45,8
8. Краковскій (до 67 версты).....	62,1
9. Калишскій (до 142 версты).....	136,5
10. Фабричный.....	18,7
11. Пригородныя шоссе.....	10,1
Итого.....	298,7

Такимъ образомъ все протяженіе государственныхъ шоссеиныхъ трактовъ губернии равняется 441 верстѣ, что составляетъ на одну квадратную милю 1,73

*) Въ уѣздѣ Нешавскомъ - съ вѣвью на Цѣхощинскъ.

версты. На этихъ дорогахъ имѣется мостовъ: на каменныхъ устояхъ — 136, на деревянныхъ устояхъ—104, такъ называемыхъ тарифныхъ—7. Послѣдніе находятся:

1) по Ковенскому шоссе, на границѣ съ Ломжинскою губерніею, при деревнѣ Зегрже, чрезъ р. Наревъ (длина 194 саж.);

2) по Калишскому тракту, на 25-й верстѣ, чрезъ р. Мрову (длина 43 саж.);

3) по тому же тракту, на 52-й верстѣ, чрезъ р. Бзуру, подъ гор. Сохачевомъ (длина 38 саж.), и

4) по тому же тракту, на 75, 76 и 77 верстахъ, близъ гор. Ловича, чрезъ р. Бзуру.

Мосты эти перестраиваются и ремонтируются на счетъ тарифнаго или мостоваго сбора.

По утвержденнымъ Министерствомъ Внутреннихъ Дѣлъ описанію и картѣ земскихъ дорогъ Варшавской губерніи, въ губерніи этой считается 1055 верстѣ губернскихъ дорогъ 1-го разряда, которыя содержатся и постепенно шоссировуются на счетъ такъ называемаго дорожнаго сбора, установленнаго Высочайшимъ указомъ 19 Іюня 1870 года. На протяженіи этихъ 1055 верстѣ, къ 1-му Января 1871 года было уже шоссировано 447,25 верстѣ; въ теченіе 1871 года вновь шоссировано 8,384 версты, а за тѣмъ остается къ передѣлкѣ въ шоссе 599,366 версты. Вообще, съ 1867 года, перестройка грунтовыхъ губернскихъ дорогъ въ шоссе производилась въ восьми различныхъ мѣстностяхъ губерніи, всего на разстояніи 40,6 версты; стоимость этихъ работъ, составлявшая, по смѣтнымъ исчисленіямъ, сумму въ 98744 руб. 42¼ коп. (2431 руб. 5 коп. на версту), въ дѣйствительности, вслѣдствіе сдѣланныхъ нѣкоторыми землевладѣльцами и фабрикантами добровольныхъ пожертвованій, а также вслѣдствіе уступокъ со стороны подрядчиковъ, составляетъ 84847 руб. (2088 руб. 90 коп. на версту).

Сооруженіе земскихъ шоссеинныхъ дорогъ 1-го разряда производится съ соблюденіемъ всѣхъ правилъ техники. Полотно этихъ дорогъ, для уменьшенія издержекъ по ремонту, устроивается на два пути—лѣтній и зимній; оно имѣетъ въ ширину 30 футъ; щебеночной настлѣлкѣ дается ширина отъ 12 до 14 футъ, при

толщинѣ слоя въ 7 дюймовъ; настилка дѣлается по песку; все полотно укатывается и дренируется въ тѣхъ мѣстахъ, гдѣ это необходимо.

Для ежегоднаго ремонта существующихъ уже губернскихъ дорогъ 1-го разряда требуется: мелкаго щебня 2918,5 куб. сажень, вообще на строительный материалъ и на расходы по производству работъ 74580 руб. 57½ коп. Издержки по содержанию личнаго состава дорожной и технической службы (85 сторожей, 13 кондукторовъ и 1 чертежникъ) — составляютъ 12626 руб. Если къ этимъ расходамъ прибавить издержки по содержанию мостовъ и трубъ, составляющія около 9289 руб. 38 коп., и, согласно приблизительному расчету, принять, что изъ числа показанныхъ выше 74580 руб. 57½ коп. расходуется: на очистку дорогъ и дорожныхъ канавъ, отъ грязи и снѣгу, на разсыпку и укатку щебня, на вознагражденіе техниковъ и на взносъ 1% въ инструментальный капиталъ— 9839 руб. 50 коп., а на заготовку 2918,5 куб. сажень щебня—64741 р. 7½ к., то данныя о стоимости содержанія и ремонта одной версты губернскихъ шоссе-ныхъ дорогъ представляется въ слѣдующемъ видѣ

Н А В Е Р С Т У П Р И Х О Д И Т С Я					
Кубическихъ сажень щебня	И З Д Е Р Ж Е К Ъ				
	по заготовкѣ щебня	по содержа- нію мостовъ и трубъ	по производству работъ, вознагра- жденію техниковъ и взносу 1% въ ин- струмен. капиталъ	по содержанию дорожной службы	в с е г о
6,525	145 р.	20 р. 77 к.	22 р.	28 р. 33 р.	216 руб.

Въ прошломъ году, какъ упомянуто выше, произведена перестройка въ шоссе 8,384 версты грунтовыхъ губернскихъ дорогъ 1-го разряда; въ томъ же году, кромѣ того, производился ремонтъ губернскихъ шоссе-ныхъ трактовъ, ремонтъ и постройка мостовъ и трубъ и исправлялись грунтовыя перворазрядныя дороги, въ тѣхъ мѣстахъ, гдѣ, влѣдствіе порчи полотна, могло затрудниться свободное движеніе грузовъ и пробѣгающихъ. На всѣ эти работы израсходовано изъ земска-

го дорожного сбора 100428 руб. 34 1/2 коп.; помимо этого, изъ того же источника покрыть расходъ въ 12328 руб. 42 коп. на содержание дорожной службы.

Вообще, по отношенію къ средствамъ сообщенія, губернія находится въ условіяхъ весьма благоприятныхъ; всѣ наиболее важныя, для мѣстной промышленности и торговли, пункты соединены или желѣзными, или шоссейными дорогами, общее протяженіе которыхъ составляетъ 1243 версты или 4,8 версты на одну квадратную милю.—Пропорція эта, по отдѣльнымъ уѣздамъ губерніи, колеблется въ предѣлахъ 1,9—9,2 версты на 1 квад. милю, какъ это видно изъ помѣщаемой здѣсь таблицы.

У ѣ з д ы	П Р О Т Я Ж Е Н І Е Д О Р О Г Ъ				Изъ общаго протяженія дорогъ, на 1 кв. милю приходится
	желѣзныхъ	государственныхъ шоссейныхъ	губернскихъ шоссейныхъ 1-го разряда	в с е г о	
Кутновскій	39	47,5	60,8	147,3	9,2
Варшавскій	39	156,7	34,7	230,4	8,4
Ново-Минскій	42	66	42,9	150,9	6,5
Ловичскій	37	44,7	58,6	140,3	6,3
Скерневицкій	35	—	28,1	63,1	4,9
Влоцлавскій	50	—	63	113	4,8
Блонскій	36	29	8,3	73,3	4,2
Сохачевскій	—	25	53	78	4,1
Гроецкій	—	36,1	31,1	67,2	4
Гостыньскій	—	—	62,8	62,8	3
Горно-Кальварійскій	—	27,8	0,3	28,1	2,5
Радиминскій	38	8,2	—	46,2	1,9
Нешавскій	31	—	11,9	42,9	1,9

Губернскія дороги содержались въ прошломъ году хорошо и въ слѣдованіи

по нимъ грузовъ и проѣзжающихъ, препятствій никакихъ не встрѣчалось. Что касается государственныхъ шоссеиныхъ трактовъ, то состояніе ихъ вообще не вполне удовлетворительно, особенно же Радомскаго и Калишскаго трактовъ, на которыхъ, въ истекшую осень, выбоины и рытвины были столь значительны, что не только сообщеніе по этимъ дорогамъ затруднилось до крайности, но даже явилось опасеніе, что ѣзда по нимъ совершенно прекратится.

Изъ числа большихъ тарифныхъ мостовъ на государственныхъ шоссеиныхъ трактахъ, одинъ—черезъ р. Наревъ, подъ дер. Зегрже, по Ковенскому шоссе, подвергся сильному поврежденію во время весенняго разлива и ѣзда по этому мосту прекратилась. Озабочиваясь возстановленіемъ прерваннаго сообщенія, губернское начальство распорядилось устройствомъ черезъ р. Наревъ паромнаго перевоза, содержаніе котораго, подъ надзоромъ мѣстной полицейской и гминной власти, отдано было частному предпринимателю, съ предоставленіемъ ему права пользоваться опредѣленною частью дохода, выручаемаго отъ сбора за переправу, по нормамъ, указаннымъ статьею IV постановленія Намѣстника отъ 21 Іюня 1818 года.

Перевозъ этотъ, въ настоящее время, находится въ завѣдываніи мѣстнаго Округа Путей Сообщенія, который, согласно заключенія губернскаго начальства, сдалъ содержаніе переправы частному лицу съ торговъ, впредь до сооруженія постояннаго моста.

Рѣчныхъ переправъ, на которыхъ взимается тарифный сборъ, числится въ губерніи 12, изъ нихъ одна—подъ гор. Влоцлавекомъ, на рѣкѣ Вислѣ, — существуетъ лишь зимою, такъ какъ, на это время года, влоцлавскій желѣзный плашкоутный мостъ разводится для предохраненія его отъ порчи.

в. Почты.

На основаніи Высочайше утвержденнаго въ 15 день Декабря 1870 года мнѣнія Государственнаго Совѣта, мѣстныя почтовые учрежденія, съ 1-го Января прошлаго года, получили новую организацію. Завѣдываніе ими, по Варшавской губерніи, предоставлено Управляющему почтовою частію, которому, вмѣстѣ съ гу-

бернекою почтовою конторою и городскимъ почтовымъ отдѣленіемъ на предметѣхъ Прагъ, подчинены:

Конторы: Александровская пограничная, и уѣздныя—Влоцлавская (1-го класса), Кутновская (2-го класса), Ловичская (2-го класса), Ново-Дворская (3-го класса), Минская (4-го класса) и Скерневицкая (4 класса);

Почтовые отдѣленія: Блонское, Горно-Кальварійское, Гостыньское, Гроецкое, Кадушинское, Кросневицкое, Нешавское, Радиминское, Рудо-Гузовское *) и Сохачевское, и

27 почтовыхъ станцій съ приѣмомъ и выдачею корреспонденціи.

Всѣхъ почтовыхъ станцій въ губерніи 34; на нихъ находится 165 почтарей и содержится 404 лошади.

Для удобства публики, въ городахъ и мѣстахъ, гдѣ существуютъ почтовые учреждения, во всѣхъ конторахъ и отдѣленіяхъ, а также на нѣкоторыхъ станціяхъ устроены, въ минувшемъ году, для опусканія писемъ, почтовые ящики, по одному въ канцеляріяхъ почтовыхъ мѣсть, гдѣ производится приѣмъ корреспонденціи и по одному съ наружной стороны почтовыхъ домовъ.

Движеніе почтъ производится по четыремъ желѣзно-дорожнымъ линіямъ и по 32 почтовымъ трактамъ, изъ которыхъ — по 5-ти трактамъ отправляются почты тяжелья и письменно-пассажирскія, по одному—письменно-пассажирскія съ корреспонденціею всякаго рода, по одному—письменно-пассажирскія, по 17-ти—возковыя, по 7-ми—возковыя и верховыя, и по одному—только верховыя. Въ распредѣленіи этомъ произошла, 10 Іюля 1871 года, та перемѣна, что на кутновско-ло-

*) Рудо-Гузовское почтовое отдѣленіе было, до 1-го Іюля 1871 г., почтовою станціею съ приѣмомъ и выдачею корреспонденціи. Станція эта возведена въ почтовое отдѣленіе по распоряженію Почтоваго Департамента; вмѣстѣ съ тѣмъ Мишовское почтовое отдѣленіе извѣдено въ станцію съ приѣмомъ и выдачею корреспонденціи всякаго рода.

дзинскомъ трактѣ верховая гоньба замѣнена возковою, а на трактѣ кросневицко-ленчицкомъ—возковыя почты замѣнены верховыми.

Почтовая гоньба происходила въ прошломъ году безъ отступленій отъ описанія и, въ этомъ отношеніи, никакихъ безпорядковъ уметрѣно не было; но, во время слѣдованія почтъ, имѣли мѣсто слѣдующіе два случая.

Отправленная 15 Сентября 1871 года, въ 6 часовъ по полудни, изъ Варшавы въ Радомъ, съ тяжелою почтою, по радомскому тракту, почтовая сумка съ денежнымъ вложеніемъ на сумму тридцати тысячъ рублей, въ Радомѣ не была получена; розыскъ, произведенный чинами почтоваго вѣдомства, особо командированными для этой цѣли по тракту, не привелъ ни къ какимъ результатамъ. Получивъ объ этомъ извѣщеніе отъ Управляющаго почтовою частію, Начальникъ губерніи безотлагательно распорядился собраніемъ данныхъ по дѣлу, а затѣмъ, съ разрѣшенія Намѣстника въ Царствѣ Польскомъ, нарядилъ, для обслѣдованія этого дѣла, особую комиссію. Несмотря, однако, на всѣ усилія слѣдователей, пропавшая сумка и заключавшіяся въ ней казенныя деньги до настоящаго времени не найдены.

Второй случай произошелъ 23 Ноября, когда изъ почтовой брички, слѣдовавшей отъ станціи Варшавско-Бромбергской желѣзной дороги Кутно до Кутновской почтовой конторы, неизвѣстно къмъ похищена была сумка съ простою корреспонденціею изъ Варшавы. На другой день, въ 8 часовъ утра, сумма эта была найдена кутновскимъ мѣщаниномъ Томашевскимъ вблизи дома, занимаемаго означенною конторою, при чемъ вся корреспонденція, заключавшаяся въ этой сумкѣ, оказалась на лицо, но два пошпакета и оболочка одного письма найдены вскрытыми.

Жалобъ на почтовыхъ чиновъ и почтовыхъ учрежденія Варшавской губерніи принесено въ 1871 году 25; изъ нихъ признаны уважительными, съ наложеніемъ на виновныхъ взмыканій, 16, оставлено же безъ послѣдствій — 9.

г. Народная
 нравствен-
 ность

Данныя за послѣдніе три года свидѣтельствуютъ, что общее число преступле-
 ній въ губерніи съ каждымъ годомъ становится менѣе и что уменьшеніе уголов-
 ной преступности происходитъ исключительно въ средѣ крестьянскаго сословія.

Въ теченіи разсматриваемаго періода осуждено:

	1869 г.	1870 г.	1871 г.
дворянъ	90	39	96
купцовъ и мѣщанъ	1086	727	1231
крестьянъ	1294	949	794
лицъ прочихъ сословій	301	56	„
всего	2771	1771	2121

Изъ этихъ цифръ видно, что число осужденныхъ въ 1871 году повысилось противъ 1870 года на 350, сравнительно же съ 1869 годомъ—вообще понизилось на 650, въ частности же увеличилось: въ средѣ дворянскаго сословія—на 6, въ средѣ городскихъ обывателей на 145; между тѣмъ число осужденныхъ крестьянъ, доходившее въ 1869 году до 1294, уменьшилось въ 1870 году на 345, и, наконецъ, въ прошломъ году составило цифру лишь въ 794 человѣка, что, по отношенію къ числу крестьянъ, осужденныхъ въ 1869 году, равняется пониженію на 61%.

Что касается собственно преступленій, то ихъ было:

въ 1869 году	3328
„ 1870 „	2042
„ 1871 „	1989

Слѣдовательно число ихъ уменьшилось противъ 1870 года на 53, а сравнительно съ 1869 годомъ—на 1339 или на 40%.

Если взять отношеніе числа преступленій по родамъ, за 1869—1871 года, къ общему количеству преступныхъ дѣяній, совершенныхъ въ этотъ періодъ, то получится слѣдующій средній выводъ за трехлѣтіе:

Родъ преступленій	Среднее за 3 года	% къ общему числу	Родъ преступленій	Среднее за 3 года	% къ общему числу
Отступленіе отъ вѣры и цер- ковныхъ постановленій . . .	43	0,6	Противъ общественной нрав- ственности	20	0,4
Другія преступленія противъ религіи	33	0,5	Другія нарушенія государствен- наго благоустройства	235	3,2
Итого противъ религіи .	76	1,0	Итого противъ лич- ности государства . . .	1806	24,5
Противъ верховной власти . .	—	—	Противъ уставовъ питейныхъ .	200	2,7
„ органовъ верховной власти	571	7,9	„ „ таможенныхъ	71	0,9
„ обязанностей граждан- ской службы	244	3,3	Поддѣлка монеты и ассигнацій	124	1,7
„ законовъ о состоя- ніяхъ	—	—	Другія преступленія противъ собственности государства .	—	—
„ повинностей военной и земской	120	1,6	Итого противъ соб- ственности государства	395	5,4
„ народного здравія и продовольствія	65	0,9	Смертоубійство	117	1,6
„ устава о промышлен- ности и торговлѣ	137	1,9	Самоубійство	71	0,9
„ уставовъ строитель- наго, почтового и пу- тей сообщенія	36	0,49	Нанесеніе ранъ и оставленіе въ опасности	976	13,2
„ правилъ осторожности отъ пожаровъ	251	3,4	Противъ чести вообще	1060	14,4
Составленіе шашекъ и приста- подержательство	1	0,01	„ цѣломудрія женщинъ .	90	1,2
Бродяжество и нарушеніе пас- портной системы	53	0,7	„ семейнаго и родствен- наго союзовъ	97	1,3
Возбужденіе къ противузакон- нымъ искамъ, ложные доно- сы и показанія	36	0,5	Итого противъ лич- ности	2411	32,8
Противъ общественнаго бла- годичія	37	0,5	Завладѣніе недвижимымъ иму- ществомъ	138	1,9

Родъ преступленій	Среднее за 3 года	% къ общему числу	Родъ преступленій	Среднее за 3 года	% къ общему числу
Воровство кража и воровство мошенничество	2069	28,1	Другія преступленія противъ частной собственности	125	1,7
Разбой и грабежъ	70	0,9	Итого противъ част- ной собственности	2499	33
Поджогъ	40	0,5	Преступленія вслѣдствіе неча- янныхъ случаевъ	172	2,3
Истребленіе имущества взры- вомъ, потопленіемъ и т. п. .	57	0,8	Всего	7359	100

Такимъ образомъ, чаще другихъ случающимися преступленіями являются:

Воровство кража и воровство мошенничество	28,1%
Преступленія противъ чести	14,4%
Нанесеніе ранъ и оставленіе въ опасности	13,2%
Преступленія противъ органовъ верховной власти	7,9%
Преступленія противъ правилъ осторожности отъ пожа- ровъ	3,4%
Преступленія противъ обязанностей гражданской служ- бы	3,3%
Разныя нарушенія государственнаго благоустройства, какъ-то: распространеніе вредныхъ слуховъ, за- прещенныя игры и лотереи, нарушеніе постановленій о цензурѣ и воспитаніи юношества	3,2%
Преступленія противъ уставовъ штейнныхъ	2,7%

Обращаясь къ даннымъ о преступленіяхъ за прошлый годъ, оказывается, что, сравнительно съ предшествовавшимъ годомъ, увеличилось число слѣдующихъ преступленій:

Противъ уставовъ штейныхъ	на 44
„ обязанностей гражданской службы.....	„ 32
„ чести	„ 30
Нанесеніе ранъ и оставленіе въ опасности	„ 25
Противъ повинностей военной и земской.....	„ 18
Завладѣніе недвижимымъ имуществомъ	„ 18
Противъ цѣломудрія женщинъ	„ 17
Поддѣлка монетъ и ассигнацій.....	„ 14
Нарушеніе общественнаго благоустройства	„ 14
Противъ уставовъ таможенныхъ	„ 12
Прочія	„ 44
итого	
на 268	

По значительному уменьшенію числа преступныхъ случаевъ, первое мѣсто занимаетъ воровство во всѣхъ его видахъ; вообще, преступления этой категоріи повторяются въ настоящее время рѣже чѣмъ прежде, что можно усмотрѣть изъ слѣдующаго сравненія:

	Случаевъ воровства кражи и воровства мошенничества	% къ общему числу преступлений
1869 года.....	1110	33%
1870 „.....	585	29%
1871 „.....	374	18%

Изъ этой таблицы видно, что число случаевъ воровства кражи и воровства мошенничества уменьшилось, противъ 1869 года, на 736 или на 33%. — Остальные преступления, по которымъ послѣдовало въ прошломъ году уменьшеніе числа преступныхъ случаевъ, сравнительно съ предшедшимъ отчетнымъ періодомъ, перечислены въ помѣщаемой здѣсь таблицѣ.

Родъ преступленій	Сравнительно съ 1870 г. уменьшил. на	Родъ преступленій	Сравнительно съ 1870 г. увеличил. на
Противъ религій	4	Противъ общественной нравственности	2
„ уставовъ о промышленно-сти и торговли	5	Смертоубійство	4
„ уставовъ строительнаго почтового и путей сообщенія	4	Самоубійство	7
„ правилъ осторожности отъ пожаровъ	19	Разбой и грабежъ	10
Составленіе шаекъ и пристанодержательство	1	Истребленіе имущества	2
Бродяжество и нарушеніе паспортной системы	9	Другія преступленія противъ частной собственности	26
Ложные доносы и подстрекательство	12	Итого	110
Противъ общественнаго благочинія	5	Воровство кража и воровство мошенничество	211
		Всего	321

Въ общемъ числѣ осужденныхъ по преступленіямъ за прошлый годъ находится 1562 лица мужескаго пола и 559 женщинъ, что составляетъ 35,7 женщинъ на 100 осужденныхъ мужчинъ. Такъ какъ, на основаніи данныхъ уголовной статистики, средняя норма преступности между полами составляетъ 25 преступницъ на 100 преступниковъ, то приведенное выше отношеніе можетъ служить указаніемъ на сильное развитіе преступности въ средѣ женскаго населенія губерній. Особенно дѣятельное участіе женщины принимаютъ въ возбужденіи къ ссорамъ и нарушенію правилъ благочинія въ публичныхъ мѣстахъ; по преступленіямъ этого рода, на 100 осужденныхъ мужчинъ приходится 150 женщинъ; такое же отношеніе существуетъ и по преступленіямъ, явившимся вслѣдствіе нечаянныхъ случаевъ, неосторожности; затѣмъ, по прочимъ преступленіямъ, участіе это выражается слѣдующими цифрами:

на 100 осужденныхъ муж. приход. жен.

Возбужденіе къ противузаконнымъ искамъ, ложные доносы
и ложныя показанія 125

Смертоубійство (съ дѣтоубійствомъ)	88
Противъ народнаго здравія и продовольствія	76
" семейнаго и родетвеннаго союзовъ	67
" общественной нравственности	66
" уставовъ питейныхъ	64
" чести	44
" религій	41
" уставовъ о промышленности и торговлѣ	41
" органовъ верховной власти	40
" правилъ осторожности отъ пожаровъ	40
Разныя нарушения государственнаго благоустройства	35
Воровство	33
Нанесеніе ранъ и оставленіе въ опасности	29
Завладѣніе имуществомъ	26
Поддѣлка монетъ и ассигнаціи	11
Противъ уставовъ таможенныхъ	7
Поджогъ	6

Въ преступленіяхъ, неперечисленныхъ здѣсь, обвинялись, въ прошломъ году, одни лишь мужчины.

Наибольшая преступность приходится на возрастъ отъ 21 до 30 лѣтъ; число осужденныхъ обоаго пола въ этомъ возрастѣ было, въ прошломъ году, 674 или 32%; затѣмъ, по прочимъ возрастамъ, осужденныхъ было:

возрасты		число осужд.	%
отъ	31 до 40 лѣтъ	579	27,3
"	41 " 50 "	444	21
"	51 " 60 "	201	9,5
"	17 " 20 "	133	6
ниже	" 17 "	74	3,5
свыше	" 60 "	16	0,7

Преступность между полами, по возрастамъ осужденныхъ, была, въ минувшемъ году, слѣдующая:

НА 100 ОСУЖДЕННЫХЪ МУЖЧИНЪ, БЫЛО ЖЕНЩИНЪ						
в ъ в о з р а с т ѣ						
ниже 17	17 — 20	21 — 30	31 — 40	41 — 50	51 — 60	свыше 60
17	25	38	45	27	37	—

д. Арестанты,
тюрьмы, эта-
ты.

Въ Варшавской губерніи находятся слѣдующія мѣста заключенія:

Варшавская Главная Уголовная тюрьма;

Варшавская Слѣдственная тюрьма;

Брестъ-Куявская тюрьма;

Арестъ частныхъ должниковъ въ Варшавѣ;

10 detenционныхъ арестовъ при окружныхъ судахъ, и

1 detenционный арестъ при Губернскомъ Правленіи.

Движеніе арестантовъ въ этихъ мѣстахъ заключенія за 1871 годъ показано въ помѣщаемой здѣсь таблицѣ.

Названія мѣсть заключенія	Къ 1 Января 1871 г. состояло	Въ 1871-мъ году		Къ 1 Января 1872 г. состоитъ
		прибыло	убыло	
Варшавская Уголовная тюрьма	496	953	991	444
Варшавская Слѣдственная тюрьма.	231	1378	1295	314
Арестъ частныхъ должниковъ въ г. Варшавѣ	16	75	79	12
Детенционные аресты	35	1793	1795	33
Итого	909	4343	4308	944

Оборотъ суммъ на содержаніе тюремъ и арестовъ представляется, за отчетный годъ, въ такомъ видѣ:

Осталось смѣтной суммы на 1871 г.	2801 р. 10 ¹ / ₂ к.
По смѣтѣ 1871 г. назначено	97132 „ 74 ¹ / ₂ „
Въ 1871 году израсходовано	81825 „ 31 „
Остатокъ составляетъ	15307 „ 44 ¹ / ₂ „

Тюремныя зданія ремонтируются по мѣрѣ надобности и, вообще, содержатся исправно. Въ прошломъ году ремонтныя работы и перестройки произведены были во всѣхъ трехъ тюрьмахъ, на сумму 9942 руб. 71¹/₂ коп.

Гигіеническія условія быта заключенныхъ вполне удовлетворительны. Тюрьмы устроены въ мѣстностяхъ, гдѣ почва достаточно суха и не допускаетъ скопленія, въ верхнихъ слояхъ, атмосферическихъ осадковъ; въ этомъ отношеніи, въ особенно благоприятныхъ условіяхъ находится Брестъ-Кувявская тюрьма, расположенная на возвышенности; тюрьма Слѣдственная въ Варшавѣ построена на грунтѣ нѣсколько затрудняющимъ просачиваніе воды въ глубь, но этотъ недостатокъ физическаго свойства почвы устраненъ дренаживаніемъ ея на всемъ пространствѣ, занимаемомъ тюрьмою.

Арестантскія помѣщенія просторны; вентиляція въ нихъ хотя и не устроена по новѣйшимъ системамъ, однако въ надлежащей мѣрѣ способствуетъ очищенію воздуха въ камерахъ и въ иныхъ частяхъ тюремныхъ зданій.—Отопленіе производится: въ Варшавской Уголовной и въ Брестъ-Кувявской тюрьмахъ—посредствомъ обыкновенныхъ печей, а въ Варшавской Слѣдственной тюрьмѣ—посредствомъ колориферовъ.

До 1870 года, арестанты получали: ежедневно 2 фунта хлѣба, два раза въ день горячую пищу изъ капусты, картофеля и крупъ, съ саломъ или коровинымъ масломъ, и разъ въ недѣлю по ¹/₄ фунта мяса. Възмѣнъ этой дачи, арестанты, содержащіеся въ тюрьмахъ Варшавской губерніи, получаютъ, съ 1-го Января 1870 г., по три полуфунтовыхъ порціи мяса въ недѣлю (за изытіемъ семи недѣль великаго поста) и вмѣсто двухъ, по 1¹/₂ фунта хлѣба въ день, во время же великаго поста—по 2 фунта.

Въ теченіи минувшаго года, санитарное состояніе заключенныхъ было вообще лучше, чѣмъ въ предшествовавшемъ году, какъ это видно изъ данныхъ слѣдующей таблицы:

Названіе тюремъ	БЫЛО БОЛЬНЫХЪ		У М Е Р Л О		Осталось больныхъ къ 1-му Января 1872 года
	въ 1870 г.	въ 1871 г.	въ 1870 г.	въ 1871 г.	
Варшавская Уголовная тюрьма . .	1311	796	47	35	22
Варшавская Слѣдственная тюрьма	439	350	6	2	18
Брестъ-Куявская тюрьма	390	276	13	2	5
Всего	2240	1422	66	39	45

Пересылка арестованныхъ лицъ гражданского вѣдомства по линіямъ этапныхъ путей производилась посредствомъ Варшавскаго сборнаго пункта и Кутновской этапной команды; пересылка же этихъ лицъ внѣ этапныхъ линій совершалась, съ 1-го Января 1871 года, порядкомъ, указаннымъ правилами, утвержденными г. Министромъ Внутреннихъ Дѣлъ 15 Юля 1870 года и изданными во исполненіе Высочайшаго повелѣнія, состоявшагося въ 1-й день Юня 1868 года, о препровожденіи пересыльныхъ внѣ линій военныхъ этаповъ.

е. Пожары. Въ минувшемъ году было, по всей губерніи, 150 пожаровъ, изъ которыхъ 2 произошло въ городахъ, а 148 въ селахъ. Сравнительно съ предшествовавшимъ годомъ, число пожарныхъ случаевъ уменьшилось на 7, число потерѣвшихъ отъ пожаровъ дворовъ увеличилось на 112, а сумма потерь, понесенныхъ жителями, понизилась съ 203764 руб. до 156344 руб. Цифры помѣщаемой здѣсь таблицы показываютъ степень силы и убыточности пожаровъ, случившихся въ 1870 и 1871 годахъ.

	ОДНИМЪ ПОЖАРОМЪ		На 1 дворъ прихо- дится убытку
	захвачено дворовъ	причинено убытку	
1870 года...	1,2	1297 р.	1013 р.
1871 „ ...	2,08	1042 „	499 „

Въ 1871 году, на 1000 дворовъ приходилось: въ городахъ—0,4, въ селахъ—2,2, по губернии—2,1 пожара. Если взять подобныя же отношенія по—уѣздно, то получатся слѣдующія выводы:

У ѣ з д ы	на 1000 дворовъ было пожаровъ	
	въ городахъ	въ селахъ
Гроецкій	„	4,6
Радиминскій	„	3,2
Ловичскій	0,2	2,7
Кутновскій	„	2,3
Сохачевскій	„	2,2
Нешавскій	„	2,0
Скерневицкій	„	2,0
Горно-Кальварійскій	„	1,7
Гостынский	„	1,7
Варшавскій	„	1,5
Ново-Минскій	„	1,5
Влоцлавскій	„	0,7
Блонскій	0,3	0,5

Вообще, въ прошломъ году, одинъ пожаръ приходился на 450 дворовъ.

Болѣе пожаровъ было осенью; въ это время года число пожарныхъ случаевъ дошло до 46, что составляетъ 31% всего числа пожарныхъ случаевъ; весной и лѣтомъ случилось по 40 пожаровъ, зимою же число ихъ понизилось до 24 случаевъ, или до 16 на 100. Осенніе пожары, въ общей сложности, причинили

убытку на 48675 рублей; это наибольшая цифра потерь; она составляет 31,1% всей суммы пожарных убытков за минувший год, из которой приходится:

на весенние мѣсяцы	—	33080 руб.	или	21,1%
„ лѣтніе	„	31960	„	20,5%
„ зимніе	„	42630	„	27,3%

Въ городахъ пожары были опустошительнѣе чѣмъ въ селахъ: въ первыхъ на одинъ пожаръ приходится 8, а въ селахъ лишь 2,1 жилыхъ дворовъ. Это обстоятельство объясняется тѣмъ, что, по деревнямъ, дворы расположены на значительномъ другъ отъ друга разстояніи, тогда какъ городскія постройки весьма стѣснены и, по большей части, сооружены безъ соблюденія всѣхъ правилъ строительной техники.

Распределеніе пожарныхъ случаевъ по произведшимъ ихъ причинамъ видно изъ нижеслѣдующей таблицы, въ которой, для сравненія, помѣщены данныя какъ за 1871, такъ и за 1870 года и сдѣланъ выводъ за двухлѣтіе.

ПРИЧИНЫ ПОЖАРОВЪ	НА 100 ПОЖАРОВЪ ПРИХОДИТСЯ		
	1870 года	1871 года	за два года
Отъ молніи	6	12	9
„ дурнаго устройства печей и трубъ	9	6	7,5
„ неосторожности	17	22	19,5
„ поджога	9	6	7,5
„ другихъ причинъ	59	54	56,5

Такимъ образомъ оказывается, что въ прошломъ году увеличилось число пожаровъ отъ грозъ и отъ неосторожнаго обращенія съ огнемъ, тогда какъ число поджоговъ, а также пожарныхъ случаевъ отъ дурнаго устройства печей и трубъ уменьшилось на 6%

Болѣе значительные пожары произошли въ слѣдующихъ мѣстностяхъ:

11 Апрѣля, въ дер. Пелешкахъ, Влоцлавскаго уѣзда; сгорѣли: помѣщичій домъ, амбаръ съ зерновымъ хлѣбомъ, двѣ овчарни съ 180 штукаами тонкорунныхъ овецъ и два скотныхъ сарая съ 13 головами скота; убытокъ исчисленъ въ 15220 рублей.

16 Мая, въ Ловичѣ, гдѣ огонь уничтожилъ 13 деревянныхъ строеній на сумму 24380 рублей.

7 Сентября, въ дер. Черно, Гостынскаго уѣзда; сгорѣло 9 крестьянскихъ домовъ и 7 сараевъ, наполненныхъ хлѣбомъ.

11 Октября, въ д. Луциново, Гостынскаго уѣзда; сгорѣло 8 сараевъ и хлѣба въ зернѣ на 4000 рублей.

11 Октября, въ дер. Гузьно, Ловичскаго уѣзда; сгорѣло у 7-ми крестьянъ—собственниковъ: 9 скотныхъ и 10 хлѣбныхъ сараевъ, склады строительнаго матеріала и весь запасъ хлѣба а также и корма для скота. Во вниманіе къ потерямъ, понесеннымъ погорѣльцами, Намѣстникъ Его Императорско-Царскаго Величества въ Царствѣ Польскомъ назначилъ имъ денежное пособіе въ размѣрѣ $\frac{1}{10}$ части пожарныхъ убытковъ.

Пожарные инструменты въ городахъ и посадахъ Варшавской губерніи находятся въ исправномъ видѣ; въ отчетномъ году производился лишь обыкновенный ремонтъ пожарнаго обоза.—Значительныхъ измѣненій въ наличномъ числѣ пожарныхъ инструментовъ по деревнямъ не произошло, такъ какъ лишь въ уѣздахъ—Сохачевскомъ и Ново-Минскомъ приобрѣтены вновь, двумя мѣстными землевладельцами, двѣ большія пожарныя трубы работы фабрикъ Островскаго и Закржевскаго, въ Варшавѣ,

ж. Различныя
природныя
и народныя
бѣдствія.

Значительное количество выпавшаго снѣга въ теченіи зимы 1870 года и наступленіе теплыхъ весеннихъ дней, быстро смѣнившихъ суровую погоду, которую отличали мѣсяцы Декабрь 1870 и Январь отчетнаго года, способствовали необыкновенно скорому таянію снѣговъ и имѣли послѣдствіемъ исключительно обильный весенній разливъ рѣки Вислы и ея притоковъ.

Въ отчетномъ году весеннее половодіе сопровождалось, какъ и въ прошедшіе годы, скопленіемъ на рѣкѣ Вислѣ тронушагося льда и образованіемъ на ней большихъ заторовъ, препятствовавшихъ свободному ледоходу, и отплыву ледяныхъ массъ, вслѣдствіе чего воды рѣки выступили изъ русла и, образовавъ ложныя теченія, залили мѣстности, обыкновенно изъ года въ годъ подвергающіяся наводненіямъ, вслѣдствіе періодическихъ разливовъ Вислы.

Разливъ этотъ, какъ по обилію водъ и пространству залитыхъ мѣстностей, такъ и по тѣмъ бѣдствіямъ, которыя были имъ причинены прибрежнымъ жителямъ, можно отнести къ самымъ большимъ изъ прежде бывшихъ разливовъ Вислы. Въ нѣкоторыхъ мѣстностяхъ, какъ напримѣръ: въ Цѣхоцинской низменности, вода стояла на 20 фут. выше нормальнаго уровня этой рѣки и на 2 фут. превышала ту высоту, до которой достигалъ большой разливъ 1869 года.

Къ числу наиболѣе пострадавшихъ отъ наводненія уѣздовъ принадлежатъ уѣзды: Сохачевскій, Нешавскій, Варшавскій и Гостыньскій.

Въ Сохачевскомъ уѣздѣ, заторъ, образовавшійся на Вислѣ у Вишгорода, противъ устьевъ р. Бзуры, затрудилъ воды этой рѣки, которыя, вслѣдствіе этого, поднялись далеко выше своего уровня, снесли владѣльческой мостъ подъ г. Сохачевомъ и покрыли собою деревни: Ленгъ, Лазня, Мистржевицы, Витковице, Каміонъ и Рыбитва; послѣдняя, хотя и расположена въ 4-хъ верстахъ отъ р. Вислы, однако была залита водою и занесена льдомъ.

Помимо этого, напоромъ водъ прервало насыпь губернской шоссеиной дороги между пос. Вискитками и дер. Сероками, вслѣдствіе чего прекращено было сообщеніе по этой дорогѣ.

Убытки, понесенные жителями этого уѣзда, простираются до 98,897 руб.

Въ Нешавскомъ уѣздѣ покрылась водою вся Цѣхоецкая низменность, при чемъ вода поднялась въ этомъ мѣстѣ на 20 фут. выше уровня р. Вислы; въ посадѣ Цѣхоецкѣ былъ затопленъ солеваренный заводъ советми окрестными строениями; высота воды на улицахъ посада доходила до одной сажени, вѣдѣствие чего сообщеніе производилось лодками; наиболѣе пострадалъ рабочій классъ: 160 семействъ рабочихъ солевареннаго завода лишилось почти всего движимаго имущества. Убытки по уѣзду исчислены въ 29569 руб.

Въ Варшавскомъ уѣздѣ, при сляніи рѣкъ Вислы и Нарева, вода прорвала предохранительную плотину и шоссеиную насыпь, залила по обоимъ берегамъ Вислы мѣстности, на которыхъ расположены городъ Новый-Дворъ и до 8-ми сельскихъ поселеній. Въ Новомъ-Дворѣ было залито, выше фундаментовъ, около 100 домовъ и все имущество жителей, хранившееся въ подвальныхъ этажахъ. Кроме того, на р. Наревѣ, близъ дер. Зегрже, разрушенъ казенный мостъ.

Убытки по уѣзду исчислены въ 26,665 руб.

Въ Гостыньскомъ уѣздѣ, вода, поднявшись до 19 фут. выше обыкновеннаго уровня рѣки, залила въ гминѣ Лонцкѣ 7-мь деревень, въ гм. Чермно 9-ть деревень и въ гминѣ Добжиковъ 4 деревни; многіе дома и хозяйственныя пристройки деревень Чермно и Добжиковъ повреждены, а нѣкоторыя совершенно снесены водою, которая, въ болѣе низменныхъ мѣстностяхъ, покрывала даже крыши домовъ.

Общая цифра убытковъ въ этомъ уѣздѣ доходить до 25858 руб.

Въ Горно-Кальварійскомъ уѣздѣ, ледъ тронувшись на рѣкѣ Пилицѣ, громадными глыбами скопился въ устьѣ этой рѣки, причинилъ довольно значительныя поврежденія мосту, находящемуся на шоссеиней дорогѣ, въ 14-ти верстахъ отъ Гора-Кальваріи, и заградилъ воды Пилицы, которыя стремительнымъ потокомъ, направились въ сторону, смыли на значительномъ протяженіи шоссеиную насыпь и залили низину, на которой расположены деревни: Пржицѣ, Пулько, Острувекъ, Остроленка и Подгуржице. Выступившія же воды изъ береговъ р. Вислы прервали, вблизи устья р. Пилицы, устроенный въ 1870 году, временной, предохранительный валь и разлились по низменности, на которой находятся деревни Подгура и Крулевскій лѣсъ.

Количество потерь, понесенных жителями этого уезда, простирается до 5721 руб.

Убытки, понесенные от весеннего разлива р. Вислы и ее притоков прибрежными жителями, в общей сложности, по губернии составляют цифру свыше 200000 рублей.

Наибольшие потери понесены Нешавским уездом, где общая сумма убытков доходит до 98897 руб.; менее других пострадали жители Блонского уезда; потери которых простираются всего до 1300 руб.

По ходатайству местного начальства об отпуске из казны пособия жителям, пострадавшим от весеннего наводнения, Наместник Его Императорско-Царского Величества в Царстве Польском, из отпущенных в его распоряжение, согласно Высочайше утвержденного в 10 день Сентября 1871 года Положения Комитета Министров, 40000 руб., для раздачи в пособие жителям Царства, пострадавшим от наводнения, назначил 20000 руб. в пособие жителям Варшавской губернии.

Сумма эта распределена по уездам сообразно понесенным ими убыткам, при чем максимум пособия определен на Нешавский уезд (9985 руб.), а минимум на уезд Блонский (226 руб.).

По случаю разлива Вислы были приняты местным начальством некоторые меры как к охранению на будущее время местностей, подвергшихся наводнению, так и по удовлетворению первых потребностей наиболее пострадавших жителей.

Так, на укрепление и временную поправку предохранительных валов и шоссейных насыпей в Горно-Кальварийском уезде было произведено экстренное ассигнование из губернского дорожного сбора 250 рублей.

В окрестностях посада Цехошица предприняты работы по постройке предохранительной дамбы; работы эти в настоящее время уже окончены, за исключе-

ніемъ планировки откосовъ и посадки на нихъ ивовыхъ деревьевъ; расходъ по этой операціи простирается до 31013 руб. 19 коп.

Его Сіятельство, Графъ Намѣтникъ въ Царствѣ Польскомъ назначилъ 1000 рублей для раздачи въ пособіе особенно пострадавшимъ рабочимъ Цѣхочинскаго солевареннаго завода и 1000 руб. для оказанія первоначальной помощи жителямъ губерніи, наиболѣе потерпѣвшимъ отъ наводненія.

Послѣдняя сумма была распределѣна между 8-ю уѣздами; наибольшая цифра пособія изъ этой суммы, именно 342 руб., отнесена на Сохачевскій уѣздъ, а наименьшая—58 руб.—на Гроецкій.

Что касается частной благотворительности въ дѣлѣ оказанія помощи пострадавшимъ отъ наводненія, то благотворительность эта выразилась пожертвованіемъ 500 рублей домовладѣлицею гор. Москвы, Надеждою Фонъ-Меккъ; деньги эти распределѣны между уѣздами Сохачевскимъ, Варшавскимъ и Гостыньскимъ; на первый изъ нихъ отнесено 300 руб., а на остальные по 100 руб. на каждый.

Помимо весенняго наводненія, нѣкоторые уѣзды губерніи подверглись еще и лѣтнему разливу р. Вислы, бывшему въ концѣ Іюня мѣсяца отчетнаго года. Воды этой рѣки, вслѣдствіе непрерывныхъ и сильныхъ дождей, выступили изъ береговъ и залили прибрежныя мѣстности Ново-Минскаго и Горно-Кальварійскаго уѣздовъ.

Особенно сильно потерпѣла дер. Наджержъ, Ново-Минскаго уѣзда: во время половодія, часть прибрежья, входившая въ составъ земельных надѣловъ жителей этой деревни, смыта и обрушилась въ рѣку на пространствѣ 25 морговъ 57 прентовъ.

Въ Горно-Кальварійскомъ уѣздѣ подверглось наводненію 15 деревень; цѣнность убытковъ, понесенныхъ жителями этихъ деревень, приблизительно исчислена въ 9045 рублей.

Въ Ново-Минскомъ же уѣздѣ пострадало отъ разлива 12 деревень, при чемъ убытку понесено до 12441 рубля.

Изъ отпущенныхъ, по Высочайшему соизволенію, послѣдовавшему въ 19 день Ноября 1871 года, 24000 руб. въ пособіе жителямъ Царства Польскаго, постра-

давшимъ отъ лѣтняго наводненія, Его Сіятельство Намѣстникъ Царства Польскаго опредѣлить на Варшавскую губернію 2100 руб. Сумма эта распредѣлена между жителями Ново-Минскаго и Горно-Кальварійскаго уѣздовъ, сообразно количеству понесенныхъ ими убытковъ: на первый изъ нихъ отнесено 1200 руб. а на второй—900 рублей.



IV. НАРОДНОЕ ЗДРАВІЕ И ОБЩЕСТВЕННОЕ ПРИЗРѢНІЕ.



а. Врачи.

Въ 1871 году, въ губерніи состояло:

медицинскихъ чиновниковъ при Врачебномъ Отдѣленіи Губернскаго Правленія	4
уѣздныхъ врачей (вмѣстѣ съ помощникомъ Варшавскаго уѣзднаго врача)	14
тюремныхъ врачей	2
городовыхъ „	4
неслужащихъ „	41
итого	73

ветеринаровъ:

штатныхъ	4
прочихъ	2
итого	6

фельдшеровъ:

штатныхъ при уѣздныхъ врачахъ	13
„ „ тюрьмахъ	3
„ въ городахъ	1
неслужащихъ	126
итого	143

повивальныхъ бабокъ:

штатныхъ городскихъ	8
прочихъ	54
деревенскихъ бабокъ	25
итого	87

Отношеніе числа лицъ, занимающихся лечебною практикою, къ населенію выражается слѣдующими цифрами:

НА 1 ВРАЧА	НА 1 ФЕЛЬДШЕРА	НА 1 БАБКУ ПРИХОДИТСЯ РОЖДЕНІЙ
ПРИХОДИТСЯ ЖИТЕЛЕЙ		
10069,8	5140,5	379,8

Въ теченіе 1871 года, возстановлены, съ разрѣшенія Медицинскаго Департамента, должности: городского врача—въ гор. Калущинѣ, Ново-Минскаго уѣзда, и повивальной бабки — въ уѣздномъ гор. Сохачевѣ. Въ томъ же году, выдано Губернскимъ Правленіемъ дозвоительныхъ свидѣтельствъ на свободную практику:

фельдшерамъ	3
повивальнымъ бабкамъ	3

Кромѣ того разрѣшено крестьянину Нижегородской губерніи, Азизбаю Адитрову открыть кумысное заведеніе въ дер. Антоновѣ, Варшавскаго уѣзда.

Казенныхъ аптекъ въ губерніи нѣтъ, частныхъ же находится 29, при которыхъ состоятъ:

магистровъ фармаціи	13
провизоровъ	16

аптекарекихъ помощниковъ	11
аптекарекихъ учениковъ	21

Годовое число рецептовъ по всѣмъ аптекамъ было 78520; менѣе противъ 1870 года на 1989. — Аптеки осматривались: уѣздными врачами — ежемѣсячно, а медицинскимъ инспекторомъ—во время объѣздовъ его по губерніи. При этихъ осмотрахъ не обнаружено важныхъ упущеній; оцѣнка лекарествъ производилась согласно русской фармакопеи; лекарества приготавлились изъ хорошихъ аптечныхъ матеріаловъ и отпускались правильно.

Въ минувшемъ году, санитарное состояніе губерніи вообще было удовлетворительнѣе, чѣмъ въ предшествовавшіе годы, какъ по небольшому числу больныхъ, такъ и по малому проценту смертности. — Ни одна болѣзнь не принимала размѣровъ эпидеміи. — Преобладающій характеръ болѣзней въ 1871 году былъ ревматическо-катарральный. — Когда холера, свирѣпствовавшая въ Имперіи, обнаружилась и въ западныхъ губерніяхъ, въ губерніи Варшавской стали появляться острые катарры желудка и кишекъ, имѣвшіе, въ нѣсколькихъ случаяхъ, видъ холерны и даже самой холеры; послѣдняя, однако, формы эпидеміи не принимала. Перемежающаяся лихорадка появлялась очень часто, съ весны и почти до конца года, во всѣхъ уѣздахъ губерніи, представляя неправильный типъ и упорный характеръ. — Тифоидальныя горячки случались въ Октябрѣ и Ноябрь, особенно въ низменныхъ мѣстностяхъ Блонскаго и Скерневицкаго уѣздовъ. — Изъ острыхъ ешей обнаруживались, по всѣмъ уѣздамъ, корь, скарлатина и оспа, которыя поражали не только дѣтей, но и взрослыхъ. Эти болѣзни, впрочемъ, не имѣли эпидемическаго характера. Къ числу заразительныхъ болѣзней, появившихся въ прошломъ году въ губерніи, принадлежатъ: злокачественный прыщъ, укушенія собаками, подозрѣваемыми въ бѣшенствѣ, чесотка и сифилисъ. Злокачественнымъ прыщемъ заболѣло въ теченіи года 24 человекъ, изъ нихъ умеръ 1. Причиною заболѣванія было употребленіе въ пищу мяса животныхъ больныхъ карбункуломъ, неосторожное обращеніе съ больными и сніманіе шкуръ съ павшаго скота. Покусанныхъ собаками, подозрѣваемыми въ бѣшенствѣ, было 12 человекъ; все они вылечились безъ развитія водобоязни. Чесоткою заболѣло во всей губерніи 615 человекъ.

Для прекращенія и ограниченія сифилитической болѣзни, во всѣхъ городахъ

губерніи еженедѣльно производились медиками осмотры публичныхъ женщинъ, въ Варшавскомъ же уѣздѣ, въ гминѣ Повонзки, во время лѣтнихъ сборовъ войскъ, когда въ этой мѣстности значительно увеличилось число проститутокъ, осмотры ихъ производимы были два раза въ недѣлю. Во всѣхъ гражданскихъ больницахъ губерніи, находилось въ прошломъ году на излеченіи отъ сифилиса 192 человѣка; кромѣ того, отправлено въ теченіи года въ больницу Св. Лазаря, специально назначенную для сифилитиковъ, 124 больныхъ. Сравнивая данныя о числѣ больныхъ сифилисомъ за 1870 и 1871 годъ, оказывается, что въ минувшемъ году болѣзнь эта была менѣе распространена; разница въ числѣ больныхъ составляетъ 98 человѣкъ.

По случаю свирѣпствованія въ Германіи оспенной эпидеміи, прививаніе предохранительной оспы въ Варшавской губерніи начато было ранѣе обыкновеннаго, а именно во второй половинѣ Апрѣля.

Оспопрививаніемъ занимались фельдшера, служащіе и вольнопрактикующіе, подъ надзоромъ уѣздныхъ врачей.—Всего дѣтей и взрослыхъ, которымъ привита или возобновлена оспа, было 25544; изъ этого числа, въ 350 случаяхъ предохранительная оспа не принялась.

6. Больницы. Въ губерніи находится шесть больницъ, изъ которыхъ четыре въ уѣздныхъ городахъ: Гройцѣ, Кутнѣ, Ловичѣ и Влоцлавскѣ, одна въ дер. Мена, Ново-Минскаго уѣзда, и одна въ Цѣхоцинкѣ, уѣзда Нешавскаго. Больницы эти, на основаніи Высочайше утвержденнаго въ 19 день Іюня 1870 года Положенія объ управленіи благотворительными заведеніями въ губерніяхъ Царства Польскаго, состоятъ въ вѣдѣніи Уѣздныхъ и Губернскаго Совѣтовъ общественнаго призрѣнія и содержатся частью доходами и процентами съ принадлежащихъ этимъ больницамъ недвижимыхъ имуществъ и капиталовъ, частью единовременными пособиями отъ казны и ежегодными взносами, отчисляемыми, въ пользу больницъ, изъ городскихъ суммъ, наконецъ, сборами за леченіе, пожертвованіями и сборами съ устраиваемыхъ въ пользу больницъ лотерей, а также общественныхъ увеселеній, и разными поступлениями изъ другихъ источниковъ.

Изыскивая способы къ увеличенію средствъ для содержанія больницъ, Вар-

павскій Губернскій Совѣтъ общественнаго призрѣнія обратилъ вниманіе на недостаточность доходовъ отъ помѣщенныхъ въ Польскомъ Банкѣ капиталовъ всѣхъ вообще благотворительныхъ заведеній Варшавской губерніи, составляющихъ около 80000 р. Польскій Банкъ платилъ за эти капиталы лишь 4%, между тѣмъ фонды благотворительныхъ заведеній, обеспеченные на ипотекахъ частныхъ имѣній, приносили до 6%; а такъ какъ, въ силу постановленій б. Учредительнаго Комитета 7 Мая 1868 и 15 Августа 1869 г., принадлежащіе благотворительнымъ заведеніямъ капиталы постепенно извлекались изъ частныхъ ипотекъ и поступали на храненіе въ Польскій Банкъ, то доходъ изъ этого источника сталъ уменьшаться по мѣрѣ извлеченія капиталовъ отъ ипотечныхъ заемщиковъ. Для увеличенія этого рода доходовъ, Губернскій Совѣтъ исходатайствовалъ разрѣшеніе на обмѣнъ хранившихся въ Польскомъ Банкѣ наличныхъ суммъ, принадлежащихъ больницамъ и инымъ благотворительнымъ заведеніямъ Варшавской губерніи, на ликвидационные листы Царства Польскаго, по текущему биржевому курсу, который ниже номинальной цѣнности листовъ. Эта финансовая операція, обеспечивъ большее процентное приращеніе капиталовъ, должна еще дать выгоды отъ тиража ликвидационныхъ листовъ.

Съ своей стороны, Уѣздные Совѣты общественнаго призрѣнія, заботясь объ увеличеніи матеріальныхъ средствъ больницъ, обратили вниманіе на развитіе, въ пользу ихъ, частной благотворительности въ средѣ мѣстнаго общества. Дѣйствуя этимъ путемъ, Уѣзднымъ Совѣтамъ удалось увеличить сборъ, въ пользу больницъ, добровольныхъ приношеній, общая сумма которыхъ составила въ прошломъ году 5,045 руб. 13½ к., или на 2,015 руб. 53 к. болѣе противъ сбора пожертвованій за 1870 годъ.

Дѣятельность Уѣздныхъ Совѣтовъ была направлена также къ уменьшенію недоимокъ за лечебныя издержки. Недоимки эти составляли, къ 1-му Января 1871 года, сумму въ 27,777 руб. 38 коп.; взысканіе ихъ чрезвычайно затруднялось по давности времени и требовало веденія обширной переписки. Не смотря на это и въ слѣдствіе принятыхъ Уѣздными Совѣтами мѣръ, количество недоимокъ понизилось, къ 1-му Января 1872 г., до 22,413 руб. 61 коп.

Усиленіе частной благотворительности и успешное поступленіе недоимочныхъ платежей за лечебныя издержки не только способствовали увеличенію больничныхъ доходовъ, которые, сравнительно съ 1869 годомъ, возрасли на 4,138 руб. 6 к.,

но дали возможность Уѣзднымъ Совѣтамъ облегчить денежные затрудненія по нѣкоторымъ больницамъ уплатою значительной части долговъ прежняго времени и произвести на счетъ поступавшихъ доходовъ, безъ особыхъ субсидій, необходимыя издержки по улучшенію больницъ.

Такимъ образомъ, въ теченіи минувшаго года, уплачено долговъ:

по Кутновской больницѣ.....	2,167 руб. 11 1/2 коп.
„ Влоцлавской „	1,447 „ 93 „

На остатки отъ текущихъ расходовъ предполагается также отнести издержки по перестройкѣ и ремонту зданій, занимаемыхъ больницами: Гроецкою, Кутновскою и Влоцлавекою. Въ Гроецкой больницѣ ремонтныя работы будутъ исполнены въ 1872 году, а въ прочихъ — по мѣрѣ накопленія наличныхъ денежныхъ средствъ, такъ какъ, изъ этихъ больницъ, Кутновская требуетъ, кромѣ значительнаго ремонта, расширенія больничнаго помѣщенія, а по Влоцлавской должны быть произведены: капитальный ремонтъ всего зданія и постройка бани съ ваннами. Нѣкоторыя передѣлки въ зданіи Кутновской больницы будутъ исполнены въ теченіи 1872 года.

Помимо этихъ расходовъ, по Гроецкой больницѣ произведены затраты на заготовку бѣлья и тюфяковъ, а также на приобрѣтеніе хирургическихъ инструментовъ и другихъ больничныхъ принадлежностей. Издержки эти обусловлены тѣмъ именно, что при передачѣ этой больницы въ вѣдѣніе мѣтнаго Совѣта общественнаго призрѣнія, движимое имущество ея находилось въ самомъ неудовлетворительномъ состояніи, бѣлье было совершенно изношено и въ недостаточномъ количествѣ, прочія же больничныя вещи найдены къ употребленію негодными. Къ принятымъ уже, для улучшенія благоустройства Гроецкой больницы мѣраамъ слѣдуетъ также отнести разведеніе при ней довольно обширнаго сада.

По Влоцлавской больницѣ, при переходѣ ея въ вѣдѣніе Уѣзднаго Совѣта, больничныя принадлежности тоже найдены были въ неисправности, но заготовка новыхъ вещей не могла быть произведена до настоящаго времени по неимѣнію на то свободныхъ ресурсовъ; тѣмъ не менѣе, однако, Уѣздный Совѣтъ полагаетъ

сдѣлать заготовку необходимыхъ принадлежностей для больницы исподволь, по мѣрѣ возможности, на счетъ сбереженій по смѣтнымъ расходамъ и сбора добровольныхъ пожертвованій.

Въ лучшемъ положеніи находятся больницы Ловичская и Цѣхощинская. Первая, какъ и больницы Гроецкая, Кутновская и Влоцлавская, помѣщается въ принадлежащемъ ей зданіи, которое уже приведено въ удовлетворительное состояніе; денежные средства ея позволяютъ покрывать все обыкновенные смѣтные расходы. Цѣхощинская больница занимаетъ помѣщеніе въ наемномъ домѣ и открывается лишь въ время лѣтняго сезона; все издержки по содержанию ея покрываются преимущественно на счетъ сбора отъ устроиваемой ежегодно въ пользу ея лотереи-аллегри; проценты отъ принадлежащаго больницѣ капитала обращаются на приращеніе капитальной суммы, которая, къ 1-му Января 1872 г., составляла 12,648 руб. 56 коп.

Что касается больницы въ дер. Мени, Ново - Минскаго уѣзда, то она поступила въ вѣдѣніе Уѣзднаго Совѣта и находится въ состояніи самомъ бѣдственномъ. Зданіе больницы, составляющее ея собственность, требуетъ капитальнаго ремонта; кромѣ того, при больницѣ должны быть устроены бани и ледникъ. При постоянныхъ затрудненіяхъ въ удовлетвореніи текущихъ расходовъ, больница эта обременена долгами по прежнимъ обязательствамъ; располагая незначительными основными средствами, она поддерживается преимущественно денежнымъ пособіемъ въ 2000 рублей, назначаемымъ ежегодно изъ суммъ больницы Св. Духа, въ Варшавѣ. *)

По скудости матеріальныхъ средствъ больницы въ Мени и въ виду состоящихъ на ней долговыхъ обязательствъ, для производства строительныхъ работъ по больничному зданію и для уплаты долговъ, которые доходятъ до 1800 рублей, необходимъ особый, на счетъ государственнаго казначейства, кредитъ, объ открытіи котораго сдѣлано представленіе Министерству Внутреннихъ Дѣлъ.

Изъ числа больницъ губерніи, Гроецкая, Кутновская и Влоцлавская назначены для пользованія отъ всехъ вообще бользней, Ловичская и въ Мени—также

*) Пособіе это производится съ давняго времени и на томъ основаніи, что больница въ Мени была первоначально учреждена въ видѣ отдѣленія больницы Св. Духа.

отъ всѣхъ болѣзней, но за изытіемъ сифилитическихъ, а Цѣхочинская — лишь отъ нѣкоторыхъ специфическихъ недуговъ. — При больницахъ — въ Мени и Ловичской состоятъ, для ухода за больными и участія въ завѣдываніи больничнымъ хозяйствомъ, въ первой три, а во второй четыре сестры милосердія.

Во всѣхъ больницахъ, въ теченіе года, содержалось 2226 человѣкъ; изъ нихъ выздоровѣло 1808, умерло 247; процентъ смертности слѣдовательно равняется 1 на 9,01. Сравнивая цифры умершихъ въ больницахъ Варшавской губерніи за 1869 и 1871 года, оказывается, что на 100 больныхъ умерло:

въ 1869 году	12,0	человѣкъ
„ 1871 „	9,4	„

Прочія данныя о больницахъ заключаются въ приложенной къ настоящей статьѣ вѣдомости.

з. Эпизоотіи.

Въ теченіе 1871 года въ губерніи появились слѣдующія эпизоотическія болѣзни:

1) Чума рогатаго скота, въ уѣздахъ: Варшавскомъ, Ново-Минскомъ и Гостынекомъ. Въ Варшавскомъ уѣздѣ первый случай чумы обнаружился, въ Апрѣлѣ, въ дер. Кароловкѣ, гмины Окуневъ; другой случай замѣченъ въ Сентябрѣ, въ дер. Жерань, гмины Брудно; затѣмъ, въ Октябрѣ, зараза обнаружилась, почти одновременно, на рогатомъ скотѣ въ Варшавской Александровской цитадели и въ деревняхъ Обурки, Цишица и Кличинь, гмины Езерна, Варшавскаго уѣзда; наконецъ, она вновь появилась въ Варшавѣ, во второй половинѣ Декабря. Въ Ново-Минскомъ и Гостынекомъ уѣздахъ, зараза появилась въ двухъ мѣстностяхъ, въ первомъ — въ Ноябрѣ, въ дер. Свидры, гмины Отвоцкъ, а во второмъ — въ концѣ Октября, въ дер. Смолента, гмины Щавинь-Костельный. Вообще, во всей губерніи, чума обнаружилась въ 9 мѣстностяхъ, въ которыхъ, изъ общаго числа 499 головъ скота:

заболѣло.....	86	штукъ
выздоровѣло.....	1	„
пало.....	25	„

убито:

больныхъ.....	61	„
подозрительныхъ.....	114	„

2) Сибирская язва — въ 33 мѣстностяхъ губерніи, гдѣ, изъ 2696 головъ крупнаго рогатаго скота, заболѣло 140, пало 114, выздоровѣло 26. Этою же болѣзною было поражено 449 овецъ, 4 лошади и 3 штуки свиней; изъ этого числа:

	овецъ	лошадей	свиней
пало.....	338	2	3
выздоровѣло.....	111	2	—

Общее число скота въ пораженныхъ сибирскою язвою мѣстностяхъ состояло: овецъ 3120, лошадей 16, свиней 34 штуки.

3) Ящуръ у рогатаго скота—въ одной мѣстности Гостынского уѣзда, въ концѣ Декабря, на 70 головахъ скота, изъ которыхъ выздоровѣло 52, осталось же больныхъ 18 головъ.

4) Сая у лошадей—въ трехъ мѣстностяхъ Сохачевского и одной Влоцлавскаго уѣздовъ, въ которыхъ, изъ 139 наличныхъ лошадей, заболѣло 34, пала 1, убито 33.

5) Бѣшенство у собакъ — въ восьми мѣстностяхъ Ново-Минскаго, Влоцлавскаго, Варшавскаго и Нешавскаго уѣздовъ, гдѣ укушено бѣшенными собаками 12 головъ рогатаго скота, 5 овецъ и 2 свиньи; изъ нихъ пало 5, убито по случаю развитія болѣзни 14; кромѣ того, убито: явно бѣшенныхъ собакъ — 2 и укушенныхъ ими — 15.

6) Чесотка у овецъ—въ одной мѣстности Гостынского уѣзда, въ которой, изъ общаго числа 532 овецъ, заболѣло 162, убито 6, выздоровѣло 156.

Для ограниченія эпизоотій, въ мѣстахъ ихъ появленія были въ точности соблюдаемы всѣ мѣры, указанныя правилами ветеринарной полиціи.

г. Насиль-
ственныхъ
смерти. Число лицъ, умершихъ въ прошломъ году отъ насилія и случайностей, было 577, изъ которыхъ мужчинъ 383, женщинъ 194, что составляетъ къ общему числу жителей 0,07%, въ отдѣльности же на 10,000 душъ населенія приходится:

жертвъ дѣтубійства.....	0,3
„ смертубійства.....	0,2
„ случайной смерти.....	4,1
скоропостижно умершихъ.....	2,6
самоубійць.....	0,4
найденныхъ мертвыхъ тѣлъ.....	0,2

Въ слѣдующей таблицѣ приведены общія данныя, заимствованныя изъ приложенной къ настоящей статьѣ вѣдомости о насильственныхъ и случайныхъ смертяхъ.

	Число жертвъ	Отношеніе
Жертвы смертоубійства	41	—
въ томъ числѣ:		
дѣтоубійство	22	54%
смертоубійство.	19	46%
Скоропостижно умершіе	191	—
въ томъ числѣ:		
отъ болѣзней	99	52%
,, пьянства.	63	33%
,, неизвѣстныхъ причинъ.	29	15%
Жертвы случайной смерти.	300	—
въ томъ числѣ:		
убито грозой	24	8%
задавлено и упало съ высотъ	50	17%
сгорѣло и убито на пожарахъ	12	4%
умерло отъ угара.	30	10%
замерзло	20	6%
угнуло	57	19%
умерло отъ другихъ случайностей	107	36%

д. Богадѣльни и пріюты. Въ вѣдомствѣ управленій благотворительною частію Варшавской губерніи состоятъ шесть богадѣленъ (одна, для старцевъ и увѣчныхъ обоого пола, въ уѣзд. гор. Горѣ-Кальваріи, по одной— въ городахъ: Скерневице, Влоцлавскѣ и Брестѣ, Влоцлавскаго уѣзда, и двѣ— въ гор. Нешавѣ) и два дѣтскіихъ пріюта (въ городахъ Ловичѣ и Влоцлавскѣ).

Горно-Кальварійская богадѣльня для старцевъ и увѣчныхъ открыта, въ 1841 году, во исполненіе Высочайшей воли въ Бозѣ почившаго Государа Императора Николая Павловича о принятіи мѣръ къ искорененію нищенства въ здѣшнемъ краѣ. Первоначально въ богадѣльнѣ призрѣвалось до 200 нищихъ старцевъ и увѣчныхъ, преимущественно изъ жителей г. Варшавы, но впоследствии, по недостатку средствъ, число призрѣваемыхъ уменьшилось. Для поддержанія богадѣльни, основанной съ широкою благотворительною цѣлію и имѣющей важное значеніе особенно для Варшавы, правительство ежегодно ассигнуетъ субсидію въ количествѣ не менѣе 7000 рублей. Несмотря на это, средствъ богадѣльни недостаетъ на удовлетвореніе всѣхъ расходовъ и она, по необходимости, вовлечена въ долги. Губернскій Совѣтъ общественнаго призрѣнія, обративъ, въ самомъ началѣ своей дѣятельности, особое вниманіе на неудовлетворительное состояніе этой богадѣльни, вошелъ съ ходатайствомъ въ Министерство Внутреннихъ Дѣлъ объ ассигнованіи изъ казны 17675 руб. 71 коп. на ремонтъ зданія и 2299 руб. 43 коп.,—на уплату долговъ.

Ассигнованная, вѣдѣтвіе этого ходатайства, въ началѣ 1872 г., сумма, въ количествѣ 10762 руб., будетъ употреблена на производство тѣхъ строительныхъ работъ, которыя окажутся безотлагательно необходимыми, и на погашеніе долговъ, цифра которыхъ, за уплатою изъ остатка отъ смѣтныхъ расходовъ 422 р. 53¼ к., уменьшилась въ 1871 году до 1876 р. 89¾ к.

Въ теченіе 1871 года, призрѣвалось въ богадѣльнѣ 306 человѣкъ; общая сложность дней содержанія 55988; въ сутки, по среднему выводу, состояло призрѣваемыхъ 153,4, тогда какъ, по смѣтѣ на 1871 годъ, расходы исчислены на 155 человѣкъ; средняя стоимость содержанія одного человѣка въ день: на продовольствіе—7,9 коп., на лекарства—0,4 коп., на другія потребности—9,9 коп., всего 18,2 коп.

Доходы богадѣльни въ 1871 году составляли 12406 руб. 56 коп., а расходы 12402 руб. 16 коп. Главнѣйшія статьи доходовъ были: пособие изъ суммъ

государственного казначейства 7000 руб., пособие на счетъ общихъ средствъ благотворительныхъ учреждений гор. Варшавы за 1870 и 1871 года — 3000 руб., и проценты отъ пожертвованныхъ въ пользу богадѣльни капиталовъ — 1516 руб. 50 коп.

Скерневицкая богадѣльня помѣщается въ собственномъ каменномъ домѣ; въ ней призрѣвалось 12 нищихъ; доходъ ея за 1871 годъ составлялъ 569 руб. 38 коп., изъ которыхъ выведено въ расходъ 281 руб. 68½ коп., остатокъ же, въ количествѣ 288 руб. 69½ коп., обращенъ на приращеніе капитала, принадлежащаго богадѣльнѣ.

Въ Влоцлавской богадѣльнѣ содержалось въ 1871 году 34 человѣка; доходовъ по ней поступило въ этомъ году 61 р. 3 коп.; столько же произведено и расходовъ.

Брестская богадѣльня помѣщается въ принадлежащемъ ей, ветхомъ, деревянномъ домѣ; все доходныя поступления ея составляли въ прошломъ году лишь 7 р. 20 коп., на счетъ которыхъ оказано пособие 8 нищимъ. При разсмотрѣніи дѣлъ бывшаго Главнаго Попечительнаго Совѣта благотворительныхъ заведеній въ Царствѣ Польскомъ, Варшавскій Губернскій Совѣтъ общественнаго призрѣнія нашель, что слѣдующіе фонды, поступившіе, при секуляризаціи имуществъ духовенства, въ вѣдѣніе казны, составляли собственность Брестской богадѣльни, которая въ прежнее время находилась въ завѣдываніи духовныхъ властей: а) чиншъ, по 36 р. въ годъ, за поземельный участокъ, принадлежавшій богадѣльнѣ, и б) ежегодная рента по 175 руб. 50 коп. за отошедшую, при прусскомъ правительствѣ, въ вѣдѣніе казны, дер. Конты, которая тоже принадлежала Брестской богадѣльнѣ. О возвратѣ ей этихъ фондовъ Губернскій Совѣтъ вошелъ съ предательствомъ въ Министерство Внутреннихъ Дѣлъ.

Богадѣльни, находящіяся въ Нешавѣ, помѣщаются въ собственныхъ каменныхъ зданіяхъ, состояніе которыхъ удовлетворительно. Въ богадѣльняхъ этихъ призрѣвалось въ прошломъ году 12 нищихъ; доходы равнялись 195 р. 89½ к., а расходы — 136 руб. 61 коп.

Ловичскій дѣтскій приютъ состоитъ при мѣстной больницѣ и помѣщается въ больничномъ зданіи. Въ приютѣ призрѣвалось, въ 1871 г., 60 дѣтей; общая слож-

ность дней содержанія — 117000; въ сутки, по среднему выводу, состояло призрѣваемыхъ 39; средняя стоимость призрѣнія одного дитяти — 2,7 коп. въ день; надзоръ за дѣтми ввѣренъ сестрѣ милосердія.

Не владѣя никакимъ имуществомъ, пріютъ поддерживается средствами больницы и отпускаемымъ ему, ежегодно, денежнымъ пособіемъ (въ 200 р.) изъ государственнаго казначейства. — На эти именно источники отнесенъ былъ расходъ по содержанію пріюта въ прошломъ году, составлявшій сумму въ 336 р. 3½ коп.

Въ Влоцлавскомъ дѣтекомъ пріютѣ призрѣвалось, въ 1871 году, 707 дѣтей; общая сложность дней содержанія 13223; въ сутки, по среднему выводу, содержалось 44 ребенка; призрѣніе одного дитяти обошлось въ день 3,5 к. Доходы пріюта составляли, вмѣстѣ съ отпущенными изъ государственнаго казначейства, въ пособіе, за 1870 и 1871 года, 300 рублями, 758 р. 38½ коп.; изъ нихъ израсходовано 613 руб. 90 коп.



V. НАРОДНОЕ ПРОСВѢЩЕНІЕ.

Учебныя
заведенія.

Число среднихъ, спеціальныхъ и частныхъ учебныхъ заведеній оставалось въ 1871 году тоже самое какъ и въ предшествовавшій гражданскій годъ; что касается начальныхъ училищъ, то число ихъ увеличилось въ минувшемъ году шестью вновь открытыми училищами.

Всѣхъ учебныхъ заведеній и училищъ состояло въ губерніи:

	по городамъ	по уѣздамъ
въ 1870 году.....	96	375
„ 1871 „	54	423

Пониженіе цифры учебныхъ заведеній и училищъ по городамъ, послѣдовало по той причинѣ, что нѣкоторые изъ прежнихъ городовъ обращены въ посады, а находящіяся въ нихъ училища (числомъ 40), причислены къ училищамъ гминнымъ и сельскимъ. Кромѣ того, по случаю переименованія гор. Сенницы (Ново-Минскаго уѣзда) въ посады, Сенницкіе педагогическіе курсы и образцовое при нихъ училище показываются не во второй графѣ вѣдомости № 8, какъ было прежде, а въ числѣ учебныхъ заведеній, находящихся въ уѣздахъ.


Учащихся въ казенныхъ учебныхъ заведеніяхъ, а также въ спеціальныхъ и частныхъ училищахъ было, въ 1871 году,—29092, или менѣе противъ 1870 г. на 1583 учащихся. Сравнивая эти два года въ отношеніи числа учениковъ и ученицъ, посѣщавшихъ учебныя заведенія, получаютъ слѣдующія цифры:

НАЗВАНІЕ УЧЕБНЫХЪ ЗАВЕДЕНІЙ	ЧИСЛО УЧАЩИХСЯ ОБОЕГО ПОЛА		Разность
	въ 1870 г.	въ 1871 г.	
Гимназіи и прогимназіи	479	484	+ 5
Начальныя училища	26184	24592	— 1592
Воскресно-ремесленныя училища .	439	418	— 21
Частныя женскіе пансіоны и на- чальныя училища	273	221	— 52
Капгораты при евангелическихъ церквахъ	3180	3254	+ 74
Сенниці педагогическіе курсы, съ образцовымъ училищемъ. . .	120	123	+ 3

Такимъ образомъ оказывается, что самое значительное уменьшеніе числа учащихся приходится на долю начальныхъ училищъ. Произошло это, судя по сообщеннымъ учебнымъ начальствомъ свѣдѣніямъ, по той причинѣ, что къ концу 1871 года оставалось не занятыхъ учительскихъ вакансій въ 12 начальныхъ училищахъ, по неимѣнію соответственныхъ кандидатовъ на эти должности. Вообще же слѣдуетъ замѣтить, что, до прошлаго года, число учащихся въ начальныхъ училищахъ постоянно возрастало. Въ 1867 году число это равнялось 18769; въ 1868 году оно составило 22716, въ 1869 году — 25618, и, наконецъ, въ 1870 году дошло до 26184.

Распределеніе учащихся по вѣроисповѣданіямъ и сословіямъ показано въ слѣдующей таблицѣ.

	Число учащихся	о/ о къ общему числу уча- щихся
<i>По исповѣданіямъ:</i>		
Православнаго	120	0,4
Римско-католическаго	20936	71,9
Евангелическаго	6480	22,3
Прочихъ исповѣданій	1556	5,4
Итого	29092	100
<i>По сословіямъ:</i>		
Дѣтей дворянъ и чиновниковъ . . .	663	2,23
Духовнаго званія	3	0,01
Городскаго сословія	6595	22,67
Сельскаго сословія	21824	75,02
Иностранцевъ	7	0,02
Итого	29092	100



VI КРЕСТЬЯНСКОЕ ДѢЛО

А. ПОЗЕМЕЛЬНОЕ УСТРОЙСТВО КРЕСТЬЯНЪ, МЪЩАНЪ — РОЛЬНИКОВЪ, ЖИТЕЛЕЙ ПОСАДОВЪ И ГОРОДОВЪ.

1) По исправленію ликвидационныхъ таблицей и даннѣхъ сдѣлокъ: Велѣдетвіе состоявшихся между владѣльцами и крестьянами, а также жителями посадовъ и городовъ, добровольныхъ соглашеній, утверждено добровольныхъ сдѣлокъ:

	по 1872 г.	въ 1871 г.
а. добровольныхъ сдѣлки объ обмѣнѣ земель и замѣнѣ сервитутовъ.		
объ обмѣнѣ земель.....	71	10
о замѣнѣ сервитутовъ.....	139	35
объ обмѣнѣ земель и замѣнѣ сервитутовъ....	55	16
итого.....	265	61

Изъ числа утвержденныхъ сдѣлокъ, введено въ дѣйствіе:

	по 1872 г.	въ 1871 г.
по обмѣну земель.....	36	10
„ замѣнѣ сервитутовъ.....	94	35
„ обмѣну земель и замѣнѣ сервитутовъ.....	36	16
итого.....	136	61

За тѣмъ, къ 1-му Января 1872 года, остается сдѣлокъ:

	Объ объёмъ земель	О замѣнѣ сервитутовъ	Объ объёмъ земель и за- мѣнѣ серви- тутовъ	Всего
Неутвержденныхъ	3	8	9	20
По которымъ не сдѣлано постановленій объ ис- правленіи ликвидаціон- ныхъ табелей и дач- ныхъ	5	—	—	5

По утвержденнымъ добровольнымъ сдѣлкамъ, замѣнены сервитуты:

лѣсные	въ 42	селеніяхъ, по	402	усадьбамъ
пастбищные	„ 34	„ „	496	„
лѣсные и пастбищ-	} „ 97	„ „	1380	„
ные вмѣстѣ				

На основаніи утвержденныхъ добровольныхъ сдѣлокъ: сервитуты вовеce прекращены въ 142 селеніяхъ (по 1997 усадьбамъ) и 1 посадѣ (по 32 усадьбамъ); остались: одни пастбищные—въ 27 селеніяхъ (по 485 усадьбамъ), одни лѣсные—въ 10 селеніяхъ (по 151 усадьбѣ).

6. по опредѣ-
ленію про-
странства
крестьянска-
го надѣла по
средствомъ
повѣрочнаго
измѣренія.

Повѣрочное измѣреніе, обнаружившее неправильность цифръ крестьянскаго надѣла въ ликвидаціонныхъ табеляхъ и данныхъ, произведено по 1176 мѣстностямъ; на основаніи этихъ повѣрокъ, комиссарами постановлено 1056 рѣшеній, изъ которыхъ обжаловано сторонами—83. Бывшею Коммисією и Губернскимъ Приуветвіемъ по крестьянскимъ дѣламъ постановлено 930 рѣшеній о точномъ опредѣленіи пространства надѣла и объ исправленіи ликвидаціонныхъ табелей и данныхъ, на основаніи ст. 2800 и 2874 постановл. б. Учредительнаго Комитета; изъ числа этихъ рѣшеній:

обжаловано сторонами въ б. Центральную и Временную Коммисіи по крестьянскимъ дѣламъ	36
приведено въ исполненіе	898
не приведено въ исполненіе по разнымъ причинамъ	32

Затѣмъ, къ 1-му Января 1872 года, остается этого рода дѣлъ, по которымъ, послѣ окончанія повѣрочнаго измѣренія, не постановлено рѣшеній: уѣздными Коммисарами—120, Губернскимъ Присутствіемъ—126.

в. по опредѣ-
ленію крестьянскихъ сер-
витутовъ.

Къ Коммисарамъ по крестьянскимъ дѣламъ поступило заявленій о точномъ опредѣленіи вида и размѣра сервитутовъ: пастбищныхъ—50, лѣсныхъ—44, пастбищныхъ и лѣсныхъ вмѣстѣ—27, а всего 121; по этимъ ходатайствамъ, Коммисарами постановлено рѣшеній относительно опредѣленія сервитутовъ: пастбищныхъ—47, лѣсныхъ—37, пастбищныхъ и лѣсныхъ вмѣстѣ—16, всего же—100, изъ которыхъ обжаловано:

по опредѣленію сервитутовъ пастбищныхъ	22
” ” ” лѣсныхъ	14
” ” ” пастбищныхъ и лѣсныхъ вмѣстѣ	2
итого	38

Бывшею Коммисіею и Губернскимъ по крестьянскимъ дѣламъ Присутствіемъ постановлено 82 рѣшенія о точномъ опредѣленіи вида и размѣра крестьянскихъ сервитутовъ и объ исправленіи ликвидаціонныхъ табелей и данныхъ, на основаніи ст. 2800 и 2874 постановленій б. Учредительнаго Комитета; изъ этихъ рѣшеній: обжаловано сторонами въ б. Центральную и Временную Коммисіи по крестьянскимъ дѣламъ—9, приведено въ исполненіе—78, неисполнено—4. Такимъ образомъ, къ 1-му Января 1872 года, остается ходатайствъ, по которымъ не постановлено рѣшеній: Уѣздными Коммисарами—21, Губернскимъ Присутствіемъ—18, а всего 39, въ томъ числѣ:

о точномъ опредѣленіи сервитутовъ лѣсныхъ	7
” ” ” ” пастбищныхъ	21
пастбищныхъ и лѣсныхъ вмѣстѣ	11

г. по записи
усадьбъ въ
ликвидацион-
ныхъ табел-
ляхъ и дан-
ныхъ спор-
ными.

О принадлежности усадьбъ, Коммисарами постановлено 19 рѣшеній, изъ которыхъ обжаловано сторонами—14. Бывшею Коммисіею и Губернскимъ Присутствіемъ по крестьянскимъ дѣламъ постановлено рѣшеній о принадлежности усадьбъ и объ исправленіи ликвидационныхъ табелей и данныхъ—19, изъ нихъ: обжаловано сторонами въ б. Центральную и Временную Коммисіи по крестьянскимъ дѣламъ—5, приведено въ исполненіе—18, неисполнено—1. Затѣмъ, къ 1-му Января 1872 года, остается этого рода дѣлъ, по которымъ непостановлено рѣшеній—4.

д. по возник-
шимъ, послѣ
утвержденія
табелей и дан-
ныхъ, спорамъ
о принадлеж-
ности усадьбъ.

Въ б. Коммисіи и губернскомъ Присутствіи по крестьянскимъ дѣламъ состоялось, по предмету исправленія табелей и данныхъ, 140 постановленій; въ томъ числѣ:

на основаніи разрѣшеній б. Центральной и Временной Коммисій	136
безъ разрѣшеній этихъ Коммисій, согласно опредѣленій, постановленныхъ мѣстными по крестьянскимъ дѣламъ учреждениями	4
приведено въ исполненіе	136

е. по заявлен-
іямъ, объ о-
шибочной за-
писи именъ
усадьбниковъ.

Всѣхъ заявленій о неправильной записи именъ усадьбниковъ поступило 168, по которымъ: объявлено отказовъ—63, составлено Коммисарами протоколовъ вѣдѣтвѣ непредставленія противъ заявленій споровъ—30 *), постановлено Коммисарами рѣшеній по спорамъ о правахъ малолѣтнихъ—37. Изъ представленныхъ Коммисарами протоколовъ: утверждено Губернскимъ Присутствіемъ—19, представлено на разрѣшеніе Временной Коммисіи—19 (изъ этаго числа послѣдовало рѣшеніе объ исправленіи табелей и данныхъ по 11 протоколамъ), приведено въ исполненіе—11. На рѣшенія Коммисаровъ по спорамъ о правахъ малолѣтнихъ принесено 13 жалобъ.—Губернскимъ Присутствіемъ сдѣлано постановленій о принадлежности усадьбъ съ представленіемъ въ Временную Коммисію о разрѣшеніи исправить въ ликвидационной та-

*) Изъ числа составленныхъ Коммисарами протоколовъ, возвращено имъ: 9—какъ неподлежащихъ утвержденію, и 2—для дополненія.

бели или данной имя усадебника—18 *), изъ нихъ обжаловано — 2. Послѣдовало разрѣшеній Временной Коммисіи на исправленіе ликвидационныхъ табелей и данныхъ — 6, изъ которыхъ приведено въ исполненіе — 6. Затѣмъ, къ 1-му Января 1872 года, по предмету неправильной записи именъ усадебниковъ, осталось заявленій, неразсмотрѣнныхъ и неразрѣшенныхъ:

уѣздными Коммисарами.....	38
Губернскимъ Присутствіемъ по крестьянскимъ дѣламъ.....	16
всего	54

2) По надѣлу безземельныхъ крестьянъ и составленію данныхъ
 Къ 1-му Января 1871 года, оставалось нерозданныхъ земель — 3737 морговъ 261 прентъ; въ минувшемъ году вновь поступило къ раздачѣ — 58 мор. 270 пр., всего же состояло—3796 мор. 231 пр., изъ которыхъ въ теченіе 1871 года роздано—2175 мор. 128 пр., а затѣмъ къ 1-му Января 1872 г. остается нерозданныхъ, по несведенію лѣса, по неокончанію сроковъ аренды и по другимъ причинамъ—1621 мор. 103 пр.—На розданныя въ 1871 году земли составлено данныхъ—24, изъ нихъ представлено на утвержденіе въ Временную Коммисію по крестьянскимъ дѣламъ — 20, возвращено Коммисіею для исправленія 9, препровождено для введенія въ дѣйствіе—11, введено въ дѣйствіе—9.

3) По ходатайствамъ владельцевъ о рубкѣ лѣсовъ, составляетъ 203; отказано въ ходатайствахъ—по 24 заявленіямъ; по признаніи ходатайствъ подлежащими удовлетворенію, послѣдовало рѣшеній—179. Пространство лѣса, которое разрѣшено вырубить, равняется — 38473 мор. 149 пр.;

*) Кроме того состоялось 3 постановленія, по которымъ записъ усадебъ признана правильною.

кромѣ того разрѣшено вырубить—43050 штукъ старыхъ деревьевъ и 2700 куб. саж. дровъ.

4) По спорамъ крестьянъ съ владельцами о пользованіи сервитутами. Споровъ о пользованіи сервитутами предъявлено Коммисарамъ по крестьянскимъ дѣламъ — 54, изъ нихъ постановлено Коммисарамъ рѣшеній — по 48, изъ числа же этихъ рѣшеній: обжаловано сторонами—10, приведено въ исполненіе—42. Губернскимъ Присутвіемъ постановлено рѣшеній по жалобамъ на опредѣленія Коммисаровъ — 10, изъ которыхъ: обжаловано — 3, приведено въ исполненіе—9. Затѣмъ, къ 1-му Января 1872 года осталось 6 заявленій, не разрѣшенныхъ Коммисарамъ по крестьянскимъ дѣламъ.

Б) ГМИННОЕ УПРАВЛЕНІЕ.

1) Гминные сходы. Въ Варшавской губерніи находится 158 гминъ, изъ которыхъ 122 состоятъ изъ однихъ селеній, 31 — изъ селеній и посадовъ и 5 — исключительно изъ посадовъ.

Дѣятельность гминныхъ сходовъ за прошлый годъ усматривается изъ слѣдующихъ данныхъ. Общественныхъ приговоровъ составлено 840, а именно: по раскладкѣ податей — 57, по раскладкѣ денежныхъ и натуральныхъ гминныхъ повинностей—318, по другимъ предметамъ—465. Изъ общаго числа приговоровъ обжаловано: по раскладкѣ податей—2, по раскладкѣ денежныхъ и натуральныхъ гминныхъ повинностей—5, по прочимъ предметамъ—6, всего же 13, изъ которыхъ отмѣнено—8, оставлено въ своей силѣ—5.

По опредѣленію сходовъ, на содержаніе гминнаго управленія производится

ежегодно съ жителей гминъ сборъ въ количествѣ 144450 руб. 71 $\frac{1}{2}$ коп., въ томъ числѣ:

на содержаніе войтовъ.....	39055	руб.	50	коп.
„ „ лавниковъ.....	9140	„	19 $\frac{1}{2}$	„
„ „ писарей.....	35465	„	20	„
„ канцелярскіе и проч. расходы	59903	„	78	„

2) гминныя
войты.

Въ общемъ составѣ гминныхъ войтовъ за прошлый годъ было:

дворянъ.....	31	или	20%
мѣщанъ.....	26	„	16%
крестьянъ.....	101	„	64%
грамотныхъ.....	111	„	70%
умѣющихъ читать.....	11	„	7%
неграмотныхъ.....	36	„	23%
служащихъ 1-е трехлѣтіе.....	97	„	61%
„ 2-е „.....	37	„	24%
„ 3-е „.....	24	„	15%

Средній размѣръ жалованья, получаемого однимъ гминнымъ войтомъ въ годъ, составляетъ 247 рублей.

Изъ числа этихъ должностныхъ лицъ предано въ 1871 году судебной отвѣтственности 4 челов., отрѣшено отъ должностей за противузаконныя дѣйствія и неисправное исполненіе служебныхъ обязанностей—10, подвергнуто административнымъ порядкомъ: аресту—10, денежнымъ штрафамъ—77; всего же привлечено къ отвѣтственности 101 челов., или 64% наличнаго числа войтовъ гминъ.

Между разными и до крайности многосложными обязанностями гминныхъ войтовъ, одною изъ болѣе важныхъ является учрежденіе опеки и охраненіе наслѣдствъ сельскихъ жителей. Опека этихъ учреждена:

	до 1871 г.	въ 1871 г.	всего
надъ несовершеннолѣтними.....	4829	1062	5891
„ слабоумными и съумасшедшими....	3	1	4
„ сиротами, неимѣющими никакого иму- щества.....	12	6	18
надъ имуществомъ отсутствующихъ.....	1	1	2
Итого.....	4845	1070	5915

Въ 1871 году было прекращено 444 опеки, а по 108 состоялась продажа недвижимаго и движимаго имущества.

Въ теченіе прошлаго года, гминными войтами наложено на жителей гминъ по силѣ 27 ст. Высочайшаго указа 19 Февраля 1864 года, денежныхъ штрафовъ всего на сумму 2537 руб. 6½ коп.

3) гминные суды и лавники.

Сравнительныя данныя о дѣлопроизводствѣ въ гминныхъ судахъ за 1870 и 1871 года показаны въ слѣдующей таблицѣ:

	ГМИННЫМИ СУДАМИ РѢШЕНО ДѢЛЪ			
	судбно-по- лицейскихъ	гражданскихъ	о наслед- ствахъ	всего
1870 „	3431	12320	261	16012
1871 „	12069	5432	469	17970

Общее количество штрафовъ, поступившихъ въ гминныя кассы въ 1871 году по рѣшенію гминныхъ судовъ составляетъ 11975 руб. 26½ коп.

Результатъ кассационнаго производства по дѣламъ, рѣшеннымъ гминными судами, представляются въ такомъ видѣ:

ПО ДѢЛАМЪ	ИЗЪ ЧИСЛА ДѢЛЪ, РѢШЕННЫХЪ ГМИННЫМИ СУДАМИ											
	ОБЖАЛОВАНО И ПРЕДСТАВЛЕНО КЪ КАССАЦИИ				КАССИРОВАНО				ОСТАВЛЕНО ВЪ СВОЕЙ СИЛѢ			
	въ 1870 г.		въ 1871 г.		въ 1870 г.		въ 1871 г.		въ 1870 году.		въ 1871 году	
	всего	% къ числу рѣшенныхъ дѣлъ (по группамъ)	всего	% къ числу рѣшенныхъ дѣлъ (по группамъ)	всего	% къ числу рѣшенныхъ дѣлъ (по группамъ)	всего	% къ числу рѣшенныхъ дѣлъ (по группамъ)	всего	% къ числу дѣлъ (по группамъ) рассмотрѣнныхъ по-скассационнымъ порядкомъ	всего	% къ числу дѣлъ (по группамъ) рассмотрѣнныхъ по-скассационнымъ порядкомъ
судебно-полицейскимъ . . .	301	8,7	314	2,6	96	2,7	101	0,8	205	68,1	213	67,8
гражданскимъ	226	1,8	385	7,1	89	0,7	132	2,4	137	60,6	253	65,6
о наслѣдствахъ	52	19,9	113	24,1	36	13,7	68	14,5	16	30,7	45	39,8
итого	579	3,6	812	4,5	221	1,3	301	1,6	358	61,8	511	62,9

По опредѣленію особаго по крестьянскимъ дѣламъ присутствія, при разборѣ кассационныхъ жалобъ на рѣшенія гминныхъ судовъ, начислено штрафовъ на членовъ суда на сумму 773 руб. 25 коп.

По гминнымъ судамъ губерніи состояло, въ 1871 году, 368 лавниковъ, изъ нихъ:

дворянъ	31	или	8%
мѣщанъ	36	„	10%
крестьянъ	301	„	82%
грамотныхъ	144	„	39%
умѣющихъ читать	32	„	9%
неграмотныхъ	192	„	52%
служащихъ 1-е трехлѣтіе	275	„	75%
„ 2-е „	71	„	19%
„ 3-е „	22	„	6

По среднему выводу, вознаграждение лавниковъ за исполненіе служебныхъ обязанностей составляетъ на одно лицо въ годъ—около 25 рублей.

Изъ числа лавниковъ, въ минувшемъ году предано судебной отвѣтственности—2, отрѣшено отъ должностей—4, подвергнуто, административнымъ порядкомъ, аресту—6, денежнымъ взысканіямъ—56, а всего привлечено къ отвѣтственности—68 лицъ или 18% наличнаго числа лавниковъ.

4) управленія
гминныхъ
войтовъ и
гминные пш-
саря

Управленія гминныхъ войтовъ помѣщаются: въ домахъ, составляющихъ общественную собственность—въ 43 гминахъ, въ наемныхъ домахъ—въ 106 гминахъ, въ домахъ, принадлежащихъ владѣльцамъ имѣній—въ 9 гминахъ. При нѣкоторыхъ управленіяхъ имѣются участки земли отъ 1 до 3 морговъ. Стоимость содержанія этихъ управленій, не считая уплаты жалованья должностнымъ лицамъ, составляетъ приблизительно 41000 рублей, или на одно управленіе, около 260 рублей въ годъ.

Въ слѣдующей вѣдомости помѣщены свѣдѣнія о состояніи дѣлопроизводства въ управленіяхъ гминныхъ войтовъ въ прошломъ году.

къ 1-му Января 1871 года оставалось неисполненныхъ бумагъ	ВЪ ТЕЧЕНІИ 1871 ГОДА		къ 1-му Января 1872 года оставалось неисполненныхъ	Число исшедшихъ номеровъ 1871 году
	вступило	исполнено		
4745	207985	206957	5773	189334

При всѣхъ управленіяхъ войтовъ гминъ состоитъ 177 писарей, въ томъ числѣ:

изъ дворянъ.....	83	или 47%
„ мѣщанъ.....	81	„ 46%
„ крестьянъ.....	13	„ 7%

состоящихъ на службѣ:

менѣе года.....	53	„ 30%
отъ 1-го до 3-хъ лѣтъ.....	78	„ 44%
болѣе 3 лѣтъ.....	46	„ 26%

Изъ числа гминныхъ писарей предано въ минувшемъ году судебной отвѣтственности—5, удалено отъ должностей за злоупотребленія по службѣ—16, подвергнуто, административнымъ порядкомъ, аресту—9, денежнымъ штрафамъ—13, всего же приведено къ отвѣтственности—43, что составляетъ около 24% наличнаго числа гминныхъ писарей.

В) ССУДО-СБЕРЕГАТЕЛЬНЫЯ КАССЫ.

Къ 1-му Января 1871 года въ губерніи состояло 39 ссудо-сберегательныхъ кассъ, учрежденныхъ на средства правительства и 3 кассы, основанныя на общественныя средства гминъ. Въ минувшемъ году вновь открыто 3 кассы безъ пособія отъ казны, а затѣмъ къ 1-му Января 1872 года, въ губерніи находилось всего 45 ссудо-сберегательныхъ кассъ, дѣйствія которыхъ за 1870 и 1871 года, уематриваются изъ данныхъ слѣдующей таблицы.

Наименованіе приходныхъ и расходныхъ статей	СО ВРЕМЕНИ ОТКРЫТІЯ КАССЪ				Разность
	по 1 Января 1871 г.		по 1 Января 1872 г.		
	Р у б л и и к о п ѣ й к и				
<i>Поступило на приходъ:</i>					
Основнаго капитала	26765	59 ¹ / ₂	28269	89	+ 1504 29 ¹ / ₂
Вкладовъ для приращенія процентами:					
<i>а</i> , отъ частныхъ лицъ	12000	83 ¹ / ₂	14907	88	+ 2907 4 ¹ / ₂
<i>б</i> , штрафныхъ и другихъ гминныхъ суммъ	263	78	15376	7 ¹ / ₄	+ 15112 29 ¹ / ₄
<i>в</i> , суммъ, принадлежащихъ малолѣтнимъ	3236	82	11605	79 ¹ / ₄	+ 8368 97 ¹ / ₄
Вкладовъ безпроцентныхъ	100	—	1345	20 ¹ / ₂	+ 1245 20 ¹ / ₂
Уплатъ по ссудамъ	17704	60	74241	3	+ 56536 43
Процентовъ	2852	95 ¹ / ₃	9081	85	+ 6228 89 ² / ₃
Изъ другихъ источниковъ	564	14	—	—	— 564 14
Пеней	65	67 ¹ / ₂	484	43 ³ / ₄	+ 418 76 ¹ / ₄
Итого	63554	39 ⁵ / ₆	155312	15 ³ / ₄	+ 91757 75 ¹¹ / ₁₂
<i>Выведено въ расходъ:</i>					
Ссудъ	56878	51 ¹ / ₂	139705	77 ¹ / ₂	+ 82827 26
Въ возвратъ процентныхъ вкладовъ	4660	5 ¹ / ₂	11451	86 ⁵ / ₆	+ 6791 81 ¹ / ₃
Процентовъ на эти вклады	244	92	838	54	+ 593 62
Въ возвратъ безпроцентныхъ вкладовъ	102	15	1201	10	+ 1098 95
На канцелярскія и другія надобности	76	76	361	2	+ 283 36
Итого	61962	40	153557	40 ¹ / ₃	+ 91595 ¹ / ₃

Въ теченіе минувшаго года вкладовъ постушило—347, изъ нихъ самый большій—въ 1119 руб. 86 коп., самый малый—1 руб.; выдано ссудъ—10248, изъ которыхъ, подъ залогъ имущества—10078, за поручительствомъ—170.



ВЪДОМОСТИ

КЪ ОБЗОРУ ВАРШАВСКОЙ ГУБЕРНІИ

за 1871 годъ.

1875

MEMORANDUM


FOR THE RECORD

NOV 18 1875

Вѣдомость № 2.

О ФАБРИКАХЪ И ЗАВОДАХЪ
ВЪ ВАРШАВСКОЙ ГУБЕРНИИ

за 1871 годъ.



РОДЪ ФАБРИКЪ И ЗАВОДОВЪ

	г. НОВЫЙ-ДВОРЪ			ВАРШАВСКИЙ УЕЗДЪ		
	Число фабрикъ и заводовъ	Сумма произвoдительности	Число рабочихъ	Число фабрикъ и заводовъ	Сумма произвoдительности	Число рабочихъ
<i>I. Производства прядильно-ткацкія и ткаческобумажное.</i>						
Фабрики льняныхъ и пеньковыхъ издѣлій	—	—	—	—	—	—
Фабрики хлопчато-бумажныя	—	—	—	—	—	—
Фабрики шерстяныхъ издѣлій	—	—	—	—	—	—
Фабрики шелковыхъ и полупелюковыхъ издѣлій	—	—	—	—	—	—
Фабрики писчей бумаги	—	—	—	1	100000	183
<i>II. Производства, занимающіяся обработкою металловъ.</i>						
Фабрики мѣдныхъ издѣлій	—	—	—	—	—	—
Дробилтейные заводы	—	—	—	—	—	—
Фабрики земледѣльческихъ машинъ	—	—	—	—	—	—
<i>III. Химическія производства.</i>						
Химическіе заводы	—	—	—	2	21930	12
Фабрики красильныя	—	—	—	1	8000	9
Кожевенные заводы	—	—	—	—	—	—
Салотопенные заводы	—	—	—	1	55000	6
Мыловаренные и свѣчно-сальныя заводы	—	—	—	9	526763	132
<i>IV. Производства, занимающіяся обработкою ископаемыхъ, не металлическихъ матеріаловъ.</i>						
Кирпичные заводы	—	—	—	4	60600	41

РОДЪ ФАБРИКЪ И ЗАВОДОВЪ	г. НОВЫЙ-ДВОРЪ			ВАРШАВСКІЙ УЕЗДЪ		
	Число фабрикъ и заводовъ	Сумма произв. дѣтельности	Число рабочихъ	Число фабрикъ и заводовъ	Сумма произв. дѣтельности	Число рабочихъ
Фаянсовые заводы	1	6780	14	—	—	—
Стекланные заводы	—	—	—	—	—	—
Изразцовые заводы	—	—	—	—	—	—
Горшечные заводы	—	—	—	2	890	11
V. <i>Производства, занимающіяся обра-</i> <i>боткою дерева.</i>						
Лѣсопильные заводы	—	—	—	—	—	—
Заводы дегтярные, смоляные и скипидарные.	—	—	—	—	—	—
VI. <i>Производства, занимающіяся обра-</i> <i>боткою питательныхъ продуктовъ</i> <i>и табака.</i>						
Свеклосахарные заводы	—	—	—	—	—	—
Винокуренные заводы	—	—	—	13	64800	93
Пивоваренные заводы	—	—	—	5	58530	34
Медоваренные заводы	—	—	—	—	—	—
Водочные и ликерные заводы	—	—	—	—	—	—
Фабрики шампанскаго вина	—	—	—	1	13500	3
Уксусные заводы	—	—	—	1	600	—
Солеваренные заводы	—	—	—	—	—	—
Маслобойни	—	—	—	1	2920	6
Паровыя мельницы	—	—	—	5	348040	38
Вѣтряныя и водяныя мельницы	—	—	—	110	216500	110
Крахмальные заводы	—	—	—	—	—	—
Фабрики пиворія	—	—	—	—	—	—
Табачныя фабрики	—	—	—	—	—	—

РОДЪ ФАБРИКЪ И ЗАВОДОВЪ	г. БЛОНЬ			г. МЩОНОВЪ			БЛОНСКИЙ УЕЗДЪ		
	Число фабрикъ и заводовъ	Сумма произв-дтельности	Число рабочихъ	Число фабрикъ и заводовъ	Сумма произв-дтельности	Число рабочихъ	Число фабрикъ и заводовъ	Сумма произв-дтельности	Число рабочихъ
<i>I. Производства прядильно-ткацкія и писчебумажное.</i>									
Фабрики льняныхъ и пеньковыхъ издѣлій.	—	—	—	—	—	—	1	1080000	2020
Фабрики хлопчато-бумажныя	—	—	—	—	—	—	—	—	—
Фабрики шерстяныхъ издѣлій	—	—	—	—	—	—	—	—	—
Фабрики шелковыхъ и полшелковыхъ издѣлій	—	—	—	—	—	—	—	—	—
Фабрики писчей бумаги	—	—	—	—	—	—	—	—	—
<i>II. Производства, занимающіяся обработкою металловъ.</i>									
Фабрики мѣдныхъ издѣлій	—	—	—	—	—	—	—	—	—
Дробилейные заводы	—	—	—	—	—	—	—	—	—
Фабрики земледѣльческихъ машинъ	—	—	—	—	—	—	—	—	—
<i>III. Химическія производства.</i>									
Химическія заводы	—	—	—	—	—	—	—	—	—
Фабрики красильныя	—	—	—	—	—	—	—	—	—
Кожевенные заводы	—	—	—	—	—	—	—	—	—
Салотопенные заводы	—	—	—	—	—	—	—	—	—
Мыловаренные и свѣчно-сальные заводы	—	—	—	—	—	—	—	—	—
<i>IV. Производства, занимающіяся обработкою ископаемыхъ, не металлическихъ материаловъ.</i>									
Кирпичные заводы	—	—	—	—	—	—	6	4300	8

РОДЪ ФАБРИКЪ И ЗАВОДОВЪ	г. ВЛОЦЛАВСКЪ			г. БРЕСТЪ			ВЛОЦЛАВСКІЙ УѢЗДЪ		
	Число фабрикъ и заводовъ	Сумма произвѣдѣтельности	Число рабочихъ	Число фабрикъ и заводовъ	Сумма произвѣдѣтельности	Число рабочихъ	Число фабрикъ и заводовъ	Сумма произвѣдѣтельности	Число рабочихъ
<i>I. Производства прядильно-ткацкія и ткацкобумажное.</i>									
Фабрики льняныхъ и пеньковыхъ издѣлій	—	—	—	—	—	—	—	—	—
Фабрики хлопчато-бумажныя	—	—	—	—	—	—	—	—	—
Фабрики шерстяныхъ издѣлій	—	—	—	—	—	—	1	5620	14
Фабрики шелковыхъ и полудшелковыхъ издѣлій	—	—	—	—	—	—	—	—	—
Фабрики писчей бумаги	—	—	—	—	—	—	—	—	—
<i>II. Производства, занимающіяся обработкою металловъ.</i>									
Фабрики мѣдныхъ издѣлій	—	—	—	—	—	—	—	—	—
Дробилитейные заводы	—	—	—	—	—	—	—	—	—
Фабрики земледѣльческихъ машинъ	1	13200	30	1	2800	6	—	—	—
<i>III. Химическія производства.</i>									
Химическіе заводы	—	—	—	—	—	—	—	—	—
Фабрики красильныя	—	—	—	—	—	—	—	—	—
Кожевенные заводы	—	—	—	—	—	—	19	19112	28
Салотопенные заводы	—	—	—	—	—	—	—	—	—
Мыловаренные и свѣчно-сальные заводы	3	22199	8	—	—	—	—	—	—
<i>IV. Производства, занимающіяся обработкою ископаемыхъ, не металлическихъ материаловъ.</i>									
Кирпичные заводы	—	—	—	—	—	—	25	31740	57

РОДЪ ФАБРИКЪ И ЗАВОДОВЪ	г. ВЛОЦЛАВСКЪ			г. БРЕСТЪ			ВЛОЦЛАВСКІЙ УЕЗДЪ		
	Число фабрикъ и заводовъ	Сумма произвoдительности	Число рабочихъ	Число фабрикъ и заводовъ	Сумма произвoдительности	Число рабочихъ	Число фабрикъ и заводовъ	Сумма произвoдительности	Число рабочихъ
Фаянсовые заводы	—	—	—	—	—	—	—	—	—
Стеклнные заводы	—	—	—	—	—	—	—	—	—
Изразцовые заводы	—	—	—	—	—	—	—	—	—
Горшечные заводы	—	—	—	—	—	—	—	—	—
<i>V. Производства, занимающіяся обработкою дерева.</i>									
Лѣсопильные заводы	—	—	—	—	—	—	—	—	—
Заводы дегтярные, смоляные и скипидарные.	—	—	—	—	—	—	—	—	—
<i>VI. Производства, занимающіяся обработкою питательныхъ продуктовъ и табака.</i>									
Свеклосахарные заводы	—	—	—	—	—	—	—	—	—
Винокуренные заводы	—	—	—	—	—	—	7	102370	47
Пивоваренные заводы	—	—	—	—	—	—	7	27983	22
Медоваренные заводы	—	—	—	—	—	—	—	—	—
Водочные и ликерные заводы	—	—	—	1	1000	1	—	—	—
Фабрики шампанскаго вина	—	—	—	—	—	—	—	—	—
Уксусные заводы	2	5700	2	—	—	—	—	—	—
Солеваренные заводы	—	—	—	—	—	—	—	—	—
Маслобойни	—	—	—	—	—	—	15	3878	18
Паровыя мельницы	—	—	—	—	—	—	—	—	—
Вѣтряныя и водяныя мельницы	—	—	—	—	—	—	110	123408	131
Крахмальные заводы	—	—	—	—	—	—	—	—	—
Фабрики цвѣроя	—	—	—	4	68156	61	—	—	—
Табачныя фабрики	—	—	—	—	—	—	—	—	—

РОДЪ ФАБРИКЪ И ЗАВОДОВЪ	г. ГОРА-КАЛЬВАРИА			г. ВАРКА			ГОРНО-КАЛЬВАРИЙСКИЙ УЕЗДЪ		
	Число фабрикъ и заводовъ	Сумма произв. дѣтельности	Число рабочихъ	Число фабрикъ и заводовъ	Сумма произв. дѣтельности	Число рабочихъ	Число фабрикъ и заводовъ	Сумма произв. дѣтельности	Число рабочихъ
<i>И. Производства прядильно-ткацкія и тисчебумажное.</i>									
Фабрики льняныхъ и пеньковыхъ издѣлій	—	—	—	—	—	—	—	—	—
Фабрики хлопчатобумажныя	—	—	—	—	—	—	—	—	—
Фабрики шерстяныхъ издѣлій	1	788	4	—	—	—	—	—	—
Фабрики шелковыхъ и полуселковыхъ издѣлій	—	—	—	—	—	—	—	—	—
Фабрики писчей бумаги	—	—	—	—	—	—	—	—	—
<i>II. Производства, занимающіяся обработкою металловъ.</i>									
Фабрики мѣдныхъ издѣлій	—	—	—	—	—	—	—	—	—
Дробилитейные заводы	—	—	—	—	—	—	—	—	—
Фабрики земледѣльческихъ машинъ	—	—	—	—	—	—	—	—	—
<i>III. Химическія производства.</i>									
Химическіе заводы	—	—	—	—	—	—	—	—	—
Фабрики красильныя	—	—	—	—	—	—	—	—	—
Кожевенные заводы	—	—	—	3	4878	11	—	—	—
Салотопенные заводы	—	—	—	—	—	—	—	—	—
Мыловаренные и свѣчно-сальные заводы	1	450	1	—	—	—	—	—	—
<i>IV. Производства, занимающіяся обработкою ископаемыхъ, не металлическихъ матеріаловъ.</i>									
Кирпичные заводы	—	—	—	—	—	—	4	14000	31

РОДЪ ФАБРИКЪ И ЗАВОДОВЪ	г. ГОСТЫНИНЪ			г. ГОМБИНЪ			ГОСТЫНСКІЙ УѢЗДЪ		
	Число фабрикъ и заводовъ	Сумма произвѣдѣтельности	Число рабочихъ	Число фабрикъ и заводовъ	Сумма произвѣдѣтельности	Число рабочихъ	Число фабрикъ и заводовъ	Сумма произвѣдѣтельности	Число рабочихъ
<i>И. Производства прядильно-ткацкія и писчебумажное.</i>									
Фабрики льняныхъ и пеньковыхъ издѣлій	—	—	—	—	—	—	—	—	—
Фабрики хлопчато-бумажныя	—	—	—	—	—	—	—	—	—
Фабрики шерстяныхъ издѣлій	—	—	—	—	—	—	—	—	—
Фабрики шелковыхъ и полупелюковыхъ издѣлій	—	—	—	—	—	—	—	—	—
Фабрики писчей бумаги	—	—	—	—	—	—	1	290000	461
<i>II. Производства, занимающіяся обработкою металловъ.</i>									
Фабрики мѣдныхъ издѣлій	—	—	—	—	—	—	—	—	—
Дробилитейные заводы	—	—	—	—	—	—	—	—	—
Фабрики земледѣльческихъ машинъ	—	—	—	—	—	—	—	—	—
<i>III. Химическія производства.</i>									
Химическіе заводы	—	—	—	—	—	—	—	—	—
Фабрики красильныя	—	—	—	—	—	—	—	—	—
Кожевенные заводы	1	890	3	3	3850	13	—	—	—
Салотопенные заводы	—	—	—	—	—	—	—	—	—
Мыловаренные и свѣчно-сальные заводы	—	—	—	—	—	—	—	—	—
<i>IV. Производства, занимающіяся обработкою ископаемыхъ, не металлическихъ матеріаловъ.</i>									
Кирпичные заводы	—	—	—	—	—	—	17	70150	43

РОДЪ ФАБРИКЪ И ЗАВОДОВЪ

	г. ГРОЙЦЫ			ГРОЕЦКІЙ УЕЗДЪ		
	Число фабрикъ и заводовъ	Сумма производимости	Число рабочихъ	Число фабрикъ и заводовъ	Сумма производимости	Число рабочихъ
<i>I. Производства прядильно-ткацкія и писчебумажное.</i>						
Фабрики льняныхъ и пеньковыхъ издѣлій	—	—	—	1	50000	70
Фабрики хлопчато-бумажныя	—	—	—	—	—	—
Фабрики шерстяныхъ издѣлій	—	—	—	—	—	—
Фабрики шелковыхъ и полупелюковыхъ издѣлій	—	—	—	—	—	—
Фабрики писчей бумаги	—	—	—	—	—	—
<i>II. Производства, занимающіяся обработкою металловъ.</i>						
Фабрики мѣдныхъ издѣлій	—	—	—	—	—	—
Дробилейные заводы	—	—	—	—	—	—
Фабрики земледѣльческихъ машинъ	—	—	—	—	—	—
<i>III. Химическія производства.</i>						
Химическіе заводы	—	—	—	—	—	—
Фабрики красильныя	—	—	—	—	—	—
Кожевенные заводы	2	1600	4	3	2520	3
Салотопенные заводы	—	—	—	—	—	—
Мыловаренные и свѣчно-сальные заводы	—	—	—	—	—	—
<i>IV. Производства, занимающіяся обработкою ископаемыхъ, не металлическихъ матеріаловъ.</i>						
Кирпичные заводы	—	—	—	1	660	3

РОДЪ ФАБРИКЪ И ЗАВОДОВЪ	г. ГРОЙЦЫ			ГРОЕЦКІЙ УѢЗДЪ		
	Число заводовъ и завождь	Сума произв-дтельности	Число рабочихъ	Число заводовъ и завождь	Сума произв-дтельности	Число рабочихъ
Фаянсовые заводы	—	—	—	—	—	—
Стеклянные заводы	—	—	—	—	—	—
Изразцовые заводы	—	—	—	—	—	—
Горшечные заводы	—	—	—	—	—	—
У. <i>Производства, занимающіяся обработкою дерева.</i>						
Лѣсопильные заводы	—	—	—	—	—	—
Заводы дегтирные, смоляные и скипидарные.	—	—	—	—	—	—
УІ. <i>Производства, занимающіяся обработкою питательныхъ продуктовъ и табака.</i>						
Свеклосахарные заводы	—	—	—	1	153186	320
Винокуренные заводы	—	—	—	19	140233	97
Пивоваренные заводы	—	—	—	2	9950	10
Медоваренные заводы	—	—	—	1	560	1
Водочные и ликерные заводы	—	—	—	—	—	—
Фабрики шампанскаго вина	—	—	—	—	—	—
Уксусные заводы	—	—	—	1	720	2
Солеваренные заводы	—	—	—	—	—	—
Маслобойни	—	—	—	—	—	—
Паровыя мельницы	—	—	—	—	—	—
Вѣтряныя и водяныя мельницы	—	—	—	67	117888	93
Брахмальные заводы	—	—	—	—	—	—
Фабрики цикорія	—	—	—	—	—	—
Табачныя фабрики	—	—	—	—	—	—

РОДЪ ФАБРИКЪ И ЗАВОДОВЪ

г. КУТНО

КУТНОВСКІЙ УѢЗДЪ

Число фабрикъ и заводовъ	Сумма производи-тельности	Число рабочихъ	Число фабрикъ и заводовъ	Сумма производи-тельности	Число рабочихъ

I. Производства прядильно-ткацкія и ткачбумажное.

Фабрики льняныхъ и пеньковыхъ издѣлій	—	—	—	—	—
Фабрики хлопчато-бумажныя	—	—	—	—	—
Фабрики шерстяныхъ издѣлій	—	—	—	—	—
Фабрики шелковыхъ и полупелюковыхъ издѣлій	—	—	—	—	—
Фабрики писчей бумаги	—	—	—	—	—

II. Производства, занимающіяся обработкою металловъ.

Фабрики мѣдныхъ издѣлій	—	—	—	1	3050	6
Дробилейные заводы	—	—	—	—	—	—
Фабрики земледѣльческихъ машинъ	—	—	—	—	—	—

III. Химическія производства.

Химическія заводы	—	—	—	—	—	—
Фабрики красильныя	—	—	—	—	—	—
Кожевенные заводы	4	3095	6	3	3420	4
Салотопенные заводы	—	—	—	—	—	—
Мыловаренные и свѣчно-сальныя заводы	1	4200	2	1	5600	2

IV. Производства, занимающіяся обработкою ископаемыхъ, не металлическихъ матеріаловъ.

Кирпичные заводы	—	—	—	19	20190	66
----------------------------	---	---	---	----	-------	----

РОДЪ ФАБРИКЪ И ЗАВОДОВЪ	г. КУТНО			КУТНОВСКІЙ УѢЗДЪ		
	Число фабрикъ и заводовъ	Сумма произведенности	Число рабочихъ	Число фабрикъ и заводовъ	Сумма произведенности	Число рабочихъ
Фаянсовые заводы	—	—	—	—	—	—
Стекланные заводы	—	—	—	—	—	—
Изразцовые заводы	—	—	—	—	—	—
Горшечные заводы	—	—	—	—	—	—
<i>V. Производства, занимающіяся обработкою дерева.</i>						
Лѣсопильные заводы	—	—	—	—	—	—
Заводы дегтярные, смоляные и скипидарные.	—	—	—	—	—	—
<i>VI. Производства, занимающіяся обработкою питательныхъ продуктовъ и табака.</i>						
Свеклосахарные заводы	—	—	—	8	2884362	3679
Винокуренные заводы	—	—	—	9	137040	46
Пивоваренные заводы	—	—	—	5	12848	20
Медоваренные заводы	—	—	—	—	—	—
Водочные и ликерные заводы	—	—	—	—	—	—
Фабрики шампанскаго вина	—	—	—	—	—	—
Уксусные заводы	—	—	—	—	—	—
Солеваренные заводы	—	—	—	—	—	—
Маслобойни	—	—	—	4	3360	7
Паровыя мельницы	2	39000	5	2	192800	19
Вѣтряныя и водяныя мельницы	—	—	—	112	149674	112
Крахмальные заводы	—	—	—	—	—	—
Фабрики цикорія	—	—	—	—	—	—
Табачныя фабрики	—	—	—	1	190000	40

РОДЪ ФАБРИКЪ И ЗАВОДОВЪ

г. ЛОВИЧЬ

ЛОВИЧСКІЙ УѢЗДЪ

Число фабрикъ и заводовъ	Сумма произво-дительности	Число рабочихъ	Число фабрикъ и заводовъ	Сумма произво-дительности	Число рабочихъ

I. Производства прядильно-ткацкія и писчебумажное.

Фабрики льняныхъ и пеньковыхъ издѣлій.

Фабрики хлопчато-бумажныя

Фабрики шерстяныхъ издѣлій

Фабрики шелковыхъ и полушелковыхъ издѣлій

Фабрики писчей бумаги

II. Производства, занимающіяся обработкою металловъ.

Фабрики мѣдныхъ издѣлій

Дробилейныя заводы

Фабрики земледѣльческихъ машинъ

III. Химическія производства.

Химическія заводы

Фабрики красильныя

Кожевенныя заводы

Салотопенныя заводы

Мыловаренныя и свѣчно-сальныя заводы

IV. Производства, занимающіяся обработкою ископаемыхъ, не металлическихъ матеріаловъ.

Кирпичныя заводы

—	—	—	—	—	—
—	—	—	—	—	—
—	—	—	1	94000	40
—	—	—	—	—	—
—	—	—	1	475	4
—	—	—	—	—	—
—	—	—	—	—	—
—	—	—	—	—	—
—	—	—	—	—	—
—	—	—	—	—	—
—	—	—	—	—	—
4	18750	8	—	—	—
—	—	—	—	—	—
2	12236	5	—	—	—
—	—	—	5	27000	21

РОДЪ ФАБРИКЪ И ЗАВОДОВЪ	г. ЛОВИЧЪ			ЛОВИЧСКІЙ УѢЗДЪ		
	Число фабрикъ и заводовъ	Сумма произво- дительности	Число рабочихъ	Число фабрикъ и заводовъ	Сумма произво- дительности	Число рабочихъ
Фаянсовые заводы	—	—	—	—	—	—
Стеклінные заводы	—	—	—	—	—	—
Изразцовые заводы	—	—	—	—	—	—
Горшечные заводы	—	—	—	—	—	—
<i>V. Производства, занимающіяся обра- боткою дерева.</i>						
Лѣсопильные заводы	1	—	—	1	40000	7
Заводы дегтярные, смоляные и скипидарные.	—	—	—	2	1800	5
<i>VI. Производства, занимающіяся обра- боткою питательныхъ продуктовъ и табака.</i>						
Свеклосахарные заводы *	—	—	—	1	288320	530
Винокуренные заводы	—	—	—	7	5056	12
Пивоваренные заводы	—	—	—	5	18880	8
Медоваренные заводы	1	614	2	—	—	—
Водочные и ликерные заводы	—	—	—	—	—	—
Фабрики шампанскаго вина	—	—	—	—	—	—
Уксусные заводы	3	2625	6	—	—	—
Солеваренные заводы	—	—	—	—	—	—
Маслобойни	—	—	—	16	7518	23
Паровыя мельницы	—	—	—	—	—	—
Вѣтряныя и водяныя мельницы	—	—	—	83	223095	107
Крахмальные заводы	—	—	—	—	—	—
Фабрики цвѣторія	—	—	—	—	—	—
Табачныя фабрики	—	—	—	—	—	—

РОДЪ ФАБРИКЪ И ЗАВОДОВЪ	г. НЕШАВА			НЕШАВСКИЙ УЕЗДЪ		
	Число фабрикъ и заводовъ	Сумма произво- дительности	Число рабочихъ	Число фабрикъ и заводовъ	Сумма произво- дительности	Число рабочихъ
Фаянсовые заводы	—	—	—	—	—	—
Стеклянные заводы	—	—	—	—	—	—
Изразцовые заводы	—	—	—	—	—	—
Горшечные заводы	—	—	—	—	—	—
<i>V. Производства, занимающіяся обра- боткою дерева.</i>						
Лѣсопильные заводы	—	—	—	—	—	—
Заводы дегтярные, смоляные и скипидарные.	—	—	—	—	—	—
<i>VI. Производства, занимающіяся обра- боткою питательныхъ продуктовъ и табака.</i>						
Свеклосахарные заводы	—	—	—	—	—	—
Винокуренные заводы	—	—	—	12	126640	40
Пивоваренные заводы	—	—	—	5	3350	8
Медоваренные заводы	—	—	—	—	—	—
Водочные и ликерные заводы	—	—	—	5	11790	5
Фабрики шампанскаго вина	—	—	—	—	—	—
Уксусные заводы	—	—	—	—	—	—
Солеваренные заводы	—	—	—	1	14556	50
Маслобойни	—	—	—	20	3989	20
Паровыя мельницы	—	—	—	1	—	1
Вѣтряныя и водяныя мельницы	—	—	—	113	120000	116
Крахмальные заводы	—	—	—	—	—	—
Фабрики цикорія	—	—	—	—	—	—
Табачныя фабрики	—	—	—	—	—	—

РОДЪ ФАБРИКЪ И ЗАВОДОВЪ	г. НОВО-МИНСКЪ			г. КАЛУШИНЪ			НОВО-МИНСКІЙ УЕЗДЪ		
	Число фабрикъ и заводовъ	Сумма производи- тельности	Число рабочихъ	Число фабрикъ и заводовъ	Сумма производи- тельности	Число рабочихъ	Число фабрикъ и заводовъ	Сумма производи- тельности	Число рабочихъ
<i>I. Производства прядильно-ткацкія и писчебумажное.</i>									
Фабрики льняныхъ и пеньковыхъ издѣлій	—	—	—	—	—	—	—	—	—
Фабрики хлопчато-бумажныя	—	—	—	—	—	—	—	—	—
Фабрики шерстяныхъ издѣлій	—	—	—	4	7556	31	—	—	—
Фабрики шелковыхъ и полушелковыхъ из- дѣлій	—	—	—	—	—	—	—	—	—
Фабрики писчей бумаги	—	—	—	—	—	—	—	—	—
<i>II. Производства, занимающіяся обработкою металловъ.</i>									
Фабрики мѣдныхъ издѣлій	—	—	—	—	—	—	—	—	—
Дробилейные заводы	2	8800	6	—	—	—	—	—	—
Фабрики земледѣльческихъ машинъ	—	—	—	—	—	—	—	—	—
<i>III. Химическія производства.</i>									
Химическіе заводы	—	—	—	—	—	—	—	—	—
Фабрики красильныя	—	—	—	—	—	—	—	—	—
Кожевенные заводы	—	—	—	2	2070	4	—	—	—
Салотопенные заводы	—	—	—	—	—	—	—	—	—
Мыловаренные и свѣчно-сальныя заводы	—	—	—	1	8100	3	—	—	—
<i>IV. Производства, занимающіяся обра- боткою ископаемыхъ, не металли- ческихъ матеріаловъ.</i>									
Кирпичные заводы	—	—	—	—	—	—	6	7940	28

РОДЪ ФАБРИКЪ И ЗАВОДОВЪ	г. РАДИМИНЪ			РАДИМИНСКІЙ УѢЗДЪ		
	Число фабрикъ и заводовъ	Сумма производи- тельности	Число рабочихъ	Число фабрикъ и заводовъ	Сумма производи- тельности	Число рабочихъ
<i>І. Производства прядильно-ткацкія и писчебумажное.</i>						
Фабрики льняныхъ и пеньковыхъ издѣлій	—	—	—	—	—	—
Фабрики хлопчато-бумажныя	—	—	—	—	—	—
Фабрики шерстяныхъ издѣлій	—	—	—	—	—	—
Фабрики шелковыхъ и полшелковыхъ из- дѣлій	—	—	—	—	—	—
Фабрики писчей бумаги	—	—	—	—	—	—
<i>ІІ. Производства, занимающіяся обработкою металловъ.</i>						
Фабрики мѣдныхъ издѣлій	—	—	—	—	—	—
Дроблительные заводы	—	—	—	—	—	—
Фабрики земледѣльческихъ машинъ	—	—	—	—	—	—
<i>ІІІ. Химическія производства.</i>						
Химическіе заводы	—	—	—	—	—	—
Фабрики красильныя	—	—	—	—	—	—
Кожевенные заводы	—	—	—	—	—	—
Салотопенные заводы	—	—	—	—	—	—
Мыловаренные и свѣчно-сальные заводы	—	—	—	—	—	—
<i>ІV. Производства, занимающіяся обра- боткою ископаемыхъ, не металли- ческихъ матеріаловъ.</i>						
Кирпичные заводы	—	—	—	6	5040	10

РОДЪ ФАБРИКЪ И ЗАВОДОВЪ	г. РАДИМИНЪ			РАДИМИНСКІЙ УѢЗДЪ		
	Число фабрикъ и заводовъ	Сумма произво- дительности	Число рабочихъ	Число фабрикъ и заводовъ	Сумма произво- дительности	Число рабочихъ
Фаянсовые заводы	—	—	—	—	—	—
Стекланные заводы	—	—	—	1	10200	28
Изразцовые заводы	—	—	—	1	3941	8
Горшечные заводы	—	—	—	—	—	—
<i>V. Производства, занимающіяся обра- боткою дерева.</i>						
Лѣсопиленные заводы	—	—	—	1	5500	5
Заводы дегтярные, смоляные и скипидарные.	—	—	—	1	261	2
<i>VI. Производства, занимающіяся обра- боткою питательныхъ продуктовъ и табака.</i>						
Свеклосахарные заводы	—	—	—	—	—	—
Винокуренные заводы	—	—	—	6	73654	31
Пивоваренные заводы	—	—	—	1	1541	5
Медоваренные заводы	—	—	—	—	—	—
Водочные и ликерные заводы	—	—	—	—	—	—
Фабрики шампанскаго вина	—	—	—	—	—	—
Укусные заводы	—	—	—	—	—	—
Солеваренные заводы	—	—	—	—	—	—
Маслобойни	—	—	—	—	—	—
Паровыя мельницы	—	—	—	—	—	—
Вѣтряныя и водяныя мельницы	—	—	—	31	41152	33
Крахмальные заводы	—	—	—	—	—	—
Фабрики цикорія	—	—	—	—	—	—
Табачныя фабрики	—	—	—	—	—	—

РОДЪ ФАБРИКЪ И ЗАВОДОВЪ

	г. СКЕРНЕВИЦЕ			СКЕРНЕВИЦКІЙ УѢЗДЪ		
	Число фабрикъ и заводовъ	Сумма произво- дительности	Число рабочихъ	Число фабрикъ и заводовъ	Сумма произво- дительности	Число рабочихъ
<i>И. Производства прядильно-ткацкія и тисчебумажное.</i>						
Фабрики льняныхъ и пеньковыхъ издѣлій	—	—	—	—	—	—
Фабрики хлопчато-бумажныя	—	—	—	—	—	—
Фабрики шерстяныхъ издѣлій	1	465	2	—	—	—
Фабрики шелковыхъ и полупелюковыхъ из- дѣлій	—	—	—	—	—	—
Фабрики нисчей бумаги	—	—	—	—	—	—
<i>II. Производства, занимающіяся обработкою металловъ.</i>						
Фабрики мѣдныхъ издѣлій	—	—	—	—	—	—
Дробилтейные заводы	—	—	—	—	—	—
Фабрики земледѣльческихъ машинъ	—	—	—	—	—	—
<i>III. Химическія производства.</i>						
Химическіе заводы	—	—	—	—	—	—
Фабрики красильныя	—	—	—	—	—	—
Кожевенные заводы	1	12700	7	—	—	—
Салотопенные заводы	—	—	—	—	—	—
Мыловаренные и свѣчно-сальные заводы	—	—	—	—	—	—
<i>IV. Производства, занимающіяся обра- боткою ископаемыхъ, не металли- ческихъ матеріаловъ.</i>						
Кирпичные заводы	—	—	—	4	35000	66

РОДЪ ФАБРИКЪ И ЗАВОДОВЪ	г. СКЕРНЕВИЦЕ			СКЕРНЕВИЦКІЙ УЕЗДЪ		
	Число фабрикъ и заводовъ	Сумма произво- дительно- сти	Число рабочихъ	Число фабрикъ и заводовъ	Сумма произво- дительно- сти	Число рабочихъ
	Фаянсовые заводы	—	—	—	—	—
Стекланные заводы	—	—	—	—	—	—
Израцовые заводы	—	—	—	—	—	—
Горшечные заводы	—	—	—	—	—	—
<i>V. Производства, занимающіяся обра- боткою дерева.</i>						
Лѣсопильные заводы	—	—	—	—	—	—
Заводы дегтярные, смоляные и скипидарные .	—	—	—	—	—	—
<i>VI. Производства, занимающіяся обра- боткою питательныхъ продуктовъ и табака.</i>						
Свеклосахарные заводы	—	—	—	—	—	—
Винокуренные заводы	—	—	—	8	107600	23
Пивоваренные заводы	—	—	—	3	22800	12
Медоваренные заводы	—	—	—	—	—	—
Водочные и ликерные заводы	—	—	—	—	—	—
Фабрики шампанскаго вина	—	—	—	—	—	—
Уксусные заводы	—	—	—	1	2560	4
Солеваренные заводы	—	—	—	—	—	—
Маслобойни	—	—	—	—	—	—
Паровыя мельницы	—	—	—	—	—	—
Вѣтряныя и водяныя мельницы	—	—	—	38	86150	62
Крахмальные заводы	—	—	—	—	—	—
Фабрики цикорія	—	—	—	—	—	—
Табачныя фабрики	—	—	—	—	—	—

РОДЪ ФАБРИКЪ И ЗАВОДОВЪ	г. СОХАЧЕВЪ			СОХАЧЕВСКИЙ УЕЗДЪ			Всего БЪ ГУБЕРНИИ		
	Число фабрикъ и заводовъ	Сумма произво- дительности	Число рабочихъ	Число фабрикъ и заводовъ	Сумма произво- дительности	Число рабочихъ	Число фабрикъ и заводовъ	Сумма произво- дительности	Число рабочихъ
<i>И. Производства прядильно-ткацкія и писчебумажное.</i>									
Фабрики льняныхъ и пеньковыхъ издѣлій	—	—	—	—	—	—	2	1130000	2090
Фабрики хлопчато-бумажныя	—	—	—	—	—	—	—	—	—
Фабрики шерстяныхъ издѣлій	—	—	—	—	—	—	8	108429	91
Фабрики шелковыхъ и полупелюковыхъ из- дѣлій	—	—	—	—	—	—	—	—	—
Фабрики писчей бумаги	—	—	—	—	—	—	3	390475	648
<i>II. Производства, занимающіяся обработкою металловъ.</i>									
Фабрики жѣдныхъ издѣлій	—	—	—	—	—	—	1	3050	6
Дробилитейные заводы	—	—	—	—	—	—	2	8800	6
Фабрики земледѣльческихъ машинъ	—	—	—	—	—	—	2	16000	36
<i>III. Химическія производства.</i>									
Химическіе заводы	—	—	—	—	—	—	2	21930	12
Фабрики красильныя	—	—	—	—	—	—	1	8000	9
Кожевенные заводы	—	—	—	3	4100	9	48	76985	100
Салотопенные заводы	—	—	—	—	—	—	1	55000	6
Мыловаренные и свѣчно-сальные заводы	—	—	—	—	—	—	18	579548	153
<i>IV. Производства, занимающіяся обра- боткою ископаемыхъ, не металли- ческихъ матеріаловъ.</i>									
Кирпичные заводы	—	—	—	12	97030	48	123	384322	457

РОДЪ ФАБРИКЪ И ЗАВОДОВЪ	г. СОХАЧЕВЪ			СОХАЧЕВСКИЙ УЕЗДЪ			Всего ВЪ ГУБЕРНИИ		
	Число фабрикъ и заводовъ	Сумма произво- дительности	Число рабочихъ	Число фабрикъ и заводовъ	Сумма произво- дительности	Число рабочихъ	Число фабрикъ и заводовъ	Сумма произво- дительности	Число рабочихъ
Фаянсовые заводы	—	—	—	—	—	—	1	6780	14
Стеклянные заводы	—	—	—	—	—	—	2	38200	61
Изразцовые заводы	—	—	—	—	—	—	1	3941	8
Горшечные заводы	—	—	—	—	—	—	2	890	11
V. <i>Производства, занимающіяся обра- боткою дерева.</i>									
Лѣсопильные заводы	—	—	—	—	—	—	3	45550	12
Заводы дегтярные, смоляные и скипидарные.	—	—	—	—	—	—	4	2061	11
VI. <i>Производства, занимающіяся обра- боткою питательныхъ продуктовъ и табака.</i>									
Свеклосахарные заводы	—	—	—	3	761000	561	20	5817803	7904
Винокуренные заводы	—	—	—	9	151843	49	131	1301499	626
Пивоваренные заводы	—	—	—	3	7980	9	52	217401	170
Медоваренные заводы	—	—	—	—	—	—	2	1174	3
Водочные и ликерные заводы	—	—	—	2	34000	9	10	74790	21
Фабрики шампанскаго вина	—	—	—	—	—	—	1	13500	3
Уксусные заводы	—	—	—	1	650	2	12	17205	18
Солеваренные заводы	—	—	—	—	—	—	1	14556	50
Маслобойни	—	—	—	4	7425	10	64	33662	96
Паровыя мельницы	—	—	—	2	1900	2	12	581740	60
Вѣтряныя и водяныя мельницы	—	—	—	40	181141	101	896	1828306	1142
Крахмальные заводы	—	—	—	—	—	—	2	2490	12
Фабрики цикорія	—	—	—	—	—	—	4	68156	61
Табачныя фабрики	—	—	—	—	—	—	1	190000	40

Вѣдомость № 3

ДВИЖЕНІЕ НАСЕЛЕНІЯ
ВЪ ВАРШАВСКОЙ ГУБЕРНІИ

за 1871 годъ.

ГОРОДА И УЕЗДЫ	Число браков.	Ч И С Л О Р О					Д И В Ш И Х С Я				Ч И С Л О У М Е Р Ш И Х			Прибыль или убыль.
		ЗАКОННОРОЖДЕННЫХ			НЕЗАКОННОРОЖ.		ДЕННЫХ	в с е г о			Ч И С Л О У М Е Р Ш И Х			
		Муж. пола	Жен. пола	Обого пола	Муж. пола	Жен. пола		Обого пола	Мужского пола	Женского пола	Обого пола	Муж. пола	Жен. пола	
г. Новин-Дворь	91	203	193	396	4	6	10	207	199	406	106	108	214	+ 192
Варшавский уезд	506	1440	1379	2819	62	63	125	1502	1442	2944	895	852	1747	+ 1197
г. Вавль	24	86	71	157	2	4	6	88	75	163	57	47	104	+ 59
г. Мидонь	73	210	147	357	6	1	7	216	148	364	127	117	244	+ 120
Влоцкий уезд	357	1124	1070	2194	44	45	89	1168	1115	2283	615	580	1195	+ 1088
г. Влодавскъ	119	250	259	509	20	14	34	270	273	543	190	182	372	+ 171
г. Брестъ	38	79	64	143	5	6	11	84	70	154	44	45	89	+ 65
Влодавский уезд	423	1178	1142	2320	60	61	121	1238	1203	2441	550	593	1143	+ 1298
г. Гора-Калвария	35	93	69	162	—	—	—	93	69	162	67	51	118	+ 44
г. Варца	53	134	145	279	1	—	1	135	145	280	80	87	167	+ 113
Горно-Калварийский уезд	151	472	440	912	21	16	37	493	456	949	372	272	644	+ 305
г. Гостынинъ	119	324	269	593	22	34	56	346	303	649	120	151	271	+ 378
г. Гожбинъ	142	361	373	734	16	14	30	377	387	764	199	186	385	+ 379
Гостынский уезд	261	857	852	1709	21	31	52	878	883	1761	425	394	819	+ 942
г. Гройны	50	111	96	207	3	6	9	114	102	216	88	87	175	+ 41
Гросцкий уезд	350	935	984	1919	33	34	67	968	1018	1986	604	580	1184	+ 802
г. Кутно	133	382	339	721	17	30	47	399	369	768	268	220	488	+ 280
Кутновский уезд	379	1211	1156	2367	60	55	115	1271	1211	2482	506	508	1014	+ 1468
г. Ловичъ	123	372	355	727	12	9	21	384	364	748	233	227	460	+ 288
Ловичский уезд	301	1054	940	1994	13	20	33	1067	990	2027	471	460	931	+ 1096
г. Немана	52	115	126	241	5	10	15	120	136	256	101	102	203	+ 53
Неманский уезд	389	990	1023	2013	39	40	79	1029	1063	2092	621	656	1277	+ 815
г. Ново-Минскъ	139	252	223	475	3	10	13	255	233	488	121	107	228	+ 260
г. Калужина	86	190	177	367	5	3	8	195	180	375	118	142	260	+ 115

ГОРОДА И УЕЗДЫ	Число браковъ	Ч И С Л О Р О					Прибыль или убыль
		ЗАКОННОРОЖДЕННЫХЪ			НЕЗАКОННОРОЖ.		
		Муж. пола	Жен. пола	Обого пола	Муж. пола	Жен. пола	
Ново-Мивскій уѣздъ	363	969	848	1817	42	44	
г. Радвинь	82	112	170	282	6	6	
Радвинскій уѣздъ	192	715	737	1452	25	26	
г. Сверявине	80	214	221	435	10	8	
Сверявинскій уѣздъ	171	589	518	1107	7	10	
г. Сохачевъ	76	185	195	380	8	10	
Сохачевскій уѣздъ	319	962	1006	1968	52	51	
Итого въ городахъ	1515	3673	3492	7165	145	171	
" уѣздахъ	4162	12496	12095	24591	479	496	
Всего въ губерніи	5677	16169	15587	31756	624	667	

ДЕННЫХЪ	В С Е Г О			ЧИСЛО УМЕРШИХЪ			Прибыль или убыль
	Обого пола	Мужскаго пола	Женскаго пола	Обого пола	Муж. пола	Жен. пола	
86	1011	892	1903	489	429	918	+ 985
12	118	176	294	97	93	190	+ 104
51	740	763	1503	390	346	736	+ 767
18	224	229	453	87	85	172	+ 281
17	596	528	1124	318	320	638	+ 486
18	193	205	398	163	122	285	+ 113
103	1014	1057	2071	473	464	937	+ 1134
316	3818	3663	7481	2266	2159	4425	+ 3056
975	12975	12091	25066	6729	6454	13183	+ 12383
1291	16793	16254	33047	8995	8613	17608	+ 15439

Вѣдомость № 4.

**О ПОСТУПЛЕНИИ СБОРОВЪ
ВЪ ВАРШАВСКОЙ ГУБЕРНИИ**

за 1871 годъ.

О ПОДАТЯХЪ И НЕДОИМКАХЪ ПО

Роды податей	СЛЕДОВАЛО ВСТУПИТЬ		ВНОВЬ ПРИЧИСЛЕНО	
	Недоимокъ	Оклада	Недоимокъ	Оклада
	Р у б л и к о н ф и к а ц и			
I. ПОДАТИ И ОКЛАДНЫЕ ПЛАТЕЖИ.				
<i>1. Леорскіе налоги.</i>				
а. Основной поземельный налогъ	43385 35 ¹ / ₂	318271 71	6733 11	1489 74
б. Добавочный поземельный налогъ	35984 14 ¹ / ₂	165972 79 ¹ / ₂	3237 60 ¹ / ₂	275 26 ¹ / ₂
в. Подымная подать съ добавокъ къ ней 50%	38057 10 ¹ / ₂	76080 50	4980 13 ¹ / ₂	359 —
г. Сборъ съ лавовыхъ владѣльцевъ	337 35	224 55	— —	7 28
д. Отгнѣнные налоги	27812 91 ¹ / ₂	— —	17117 21 ¹ / ₂	— —
	145576 86 ¹ / ₂	560549 85 ¹ / ₂	32068 6 ¹ / ₂	2131 28 ¹ / ₂
<i>2. Крестяцкіе налоги.</i>				
а. Основной поземельный налогъ	14214 38	208568 24 ¹ / ₂	768 22 ¹ / ₂	1190 89
б. Добавочный поземельный налогъ	10017 66 ¹ / ₂	102980 6 ¹ / ₂	10260 44	693 35
в. Подымная подать съ добавокъ къ ней 50%	22210 75	167614 —	6373 40	674 28
г. Отгнѣнные налоги	66072 72 ¹ / ₂	— —	99 97 ¹ / ₂	— —
	112515 51 ¹ / ₂	479162 31	17502 4	2558 52
<i>3. Городскіе налоги.</i>				
а. Подымная подать	14134 92 ¹ / ₂	45341 92 ¹ / ₂	722 26	28 —
б. Контигенсъ дворянскій	595 85 ¹ / ₂	3929 41 ¹ / ₂	— 7 ¹ / ₂	— —
в. Отгнѣнные налоги	9 1 ¹ / ₂	— —	2485 9 ¹ / ₂	— —
	14739 78 ¹ / ₂	49271 34	3207 42 ¹ / ₂	28 —
4. Элементарныя штрафовъ	21430 97	— —	7608 32 ¹ / ₂	10454 67

ВАРШАВСКОЙ ГУБЕРНИИ ЗА 1871 ГОДЪ

ИСКЛЮЧЕНО		ВЪЗЫСКАНО		<i>Отнасъ къ 1 Января 1872 года</i>		
Недоимокъ	Оклада	Недоимокъ	Оклада	Недоимокъ	Оклада	Всего
Р у б л и к о н ф и к а ц и						
2939 96 ¹ / ₂	8398 36	26960 11 ¹ / ₂	286622 92 ¹ / ₂	20218 38 ¹ / ₂	24740 16 ¹ / ₂	44958 55 ¹ / ₂
1733 13	2217 83	24277 90 ¹ / ₂	143962 70 ¹ / ₂	13210 71	20067 52 ¹ / ₂	39278 23 ¹ / ₂
4904 85 ¹ / ₂	1357 50 ¹ / ₂	18363 73 ¹ / ₂	62764 52 ¹ / ₂	19768 65	12317 47	32086 12
750	86 58	85 30	59 75	244 55	85 80	330 35
110 48 ¹ / ₂	— —	15503 92 ¹ / ₂	— —	29315 72 ¹ / ₂	— —	29315 72 ¹ / ₂
9695 83 ¹ / ₂	12060 27 ¹ / ₂	85190 97 ¹ / ₂	493409 90 ¹ / ₂	82758 1 ¹ / ₂	57210 96 ¹ / ₂	138968 98
619 12 ¹ / ₂	1425 77	7545 41	201260 34 ¹ / ₂	6818 7	7075 2	13893 9
10233 28	717 22 ¹ / ₂	5367 46	96977 53 ¹ / ₂	4677 36 ¹ / ₂	5978 65 ¹ / ₂	10656 1 ¹ / ₂
946 48	1307 92	11736 25	160190 70 ¹ / ₂	15901 42	6589 65 ¹ / ₂	22491 7 ¹ / ₂
8466 35	— —	9597 83 ¹ / ₂	— —	48108 49	— —	48108 49
20265 23 ¹ / ₂	3648 91 ¹ / ₂	34246 97 ¹ / ₂	458428 59	75505 34 ¹ / ₂	19643 32 ¹ / ₂	95148 67
822 7	— 70	6120 8	39326 10 ¹ / ₂	7915 3 ¹ / ₂	6043 12	13958 15 ¹ / ₂
50 25 ¹ / ₂	79 56 ¹ / ₂	225 48	3403 24	320 19 ¹ / ₂	446 61	766 80 ¹ / ₂
2494 8 ¹ / ₂	— —	— 1 ¹ / ₂	— —	— 1	— —	— 1
3366 41	80 26 ¹ / ₂	6345 56 ¹ / ₂	42729 34 ¹ / ₂	8235 24	6489 73	14724 97
4032 74 ¹ / ₂	— —	5695 59 ¹ / ₂	1230 14 ¹ / ₂	19310 95 ¹ / ₂	9224 52 ¹ / ₂	28535 48 ¹ / ₂

О ПОДАТЯХЪ И НЕДОИМКАХЪ ПО

Роды податей	СЛЕДОВАЛО ВСТУПИТЬ		НОВЫЕ ПРИЧИСЛЕНО	
	Недоимокъ	Оклада	Недоимокъ	Оклада
	Р у б л и к о в ѣ и			
<i>5. Губерскіе сборы.</i>				
а. Страховой	18178 8	206108 82 $\frac{1}{2}$	3463 86	14240 90
б. Дорожный	40326 27 $\frac{1}{2}$	113081 37 $\frac{1}{2}$	1882 21 $\frac{1}{2}$	983 17 $\frac{1}{2}$
в. Квартирный	30191 41 $\frac{1}{2}$	43909 5 $\frac{1}{2}$	4887 16	15545 98 $\frac{1}{2}$
	252235 77	363099 25 $\frac{1}{2}$	10233 23 $\frac{1}{2}$	30772 5 $\frac{1}{2}$
Итого	546498 91	1452082 75 $\frac{1}{2}$	70619 9 $\frac{1}{2}$	45944 53 $\frac{1}{2}$
II. ПОДАТНЫХЪ НЕДОИМОКЪ РАЗСРОЧЕННЫХЪ.				
а. По дворянскімъ налогамъ	6927 69 $\frac{1}{2}$	— —	98 31	51 —
б. По крестьянскімъ налогамъ	158 7 $\frac{1}{2}$	— —	488 20	19 35
в. По налогамъ отжившимъ	263 17 $\frac{1}{2}$	— —	— —	— —
Итого	7348 93 $\frac{1}{2}$	— —	586 51	70 35
III. ДРУГИХЪ РАЗНЫХЪ ВЪЗЫСКАНИЙ.				
<i>По ведомству:</i>				
Военнаго Министерства	651640 67 $\frac{1}{2}$	27415 70 $\frac{1}{2}$	49114 43 $\frac{1}{2}$	315108 96
Министерства Иностраннхъ Дѣлъ	9572 64	— —	— —	— —
Министерства Финансовъ:				
Департамента Государственнаго Казначейства	1660533 86 $\frac{1}{2}$	26993 41 $\frac{1}{2}$	217921 5 $\frac{1}{2}$	802302 55 $\frac{1}{2}$
Горнаго Департамента	76183 9	179 6	— —	105353 50
Департамента Неказначейскхъ Сборовъ	918138 51 $\frac{1}{2}$	90621 65	19026 86 $\frac{1}{2}$	50167 40 $\frac{1}{2}$
„ Таможенныхъ Сборовъ	81944 55	— —	— —	13 50

ВАРШАВСКОЙ ГУБЕРНИИ ЗА 1871 ГОДЪ


ИСКЛЮЧЕНО		ВЪЗЫСКАНО		<i>Осталось къ 1 Январю 1872 года</i>		
Недоимокъ	Оклада	Недоимокъ	Оклада	Недоимокъ	Оклада	Всего
Р у б л и к о в ѣ я к и						
20206 55	472 93	67450 59 $\frac{1}{2}$	176203 41	97515 79 $\frac{1}{2}$	43673 38 $\frac{1}{2}$	141189 18
2264 86 $\frac{1}{2}$	158 77 $\frac{1}{2}$	18301 60 $\frac{1}{2}$	96073 9 $\frac{1}{2}$	21642 2 $\frac{1}{2}$	17834 68 $\frac{1}{2}$	39476 70 $\frac{1}{2}$
6106 66 $\frac{1}{2}$	43 99	18250 47 $\frac{1}{2}$	42062 66	10722 43 $\frac{1}{2}$	17348 38 $\frac{1}{2}$	28069 82
28578 8 $\frac{1}{2}$	675 69 $\frac{1}{2}$	104011 67 $\frac{1}{2}$	314339 16 $\frac{1}{2}$	129879 25 $\frac{1}{2}$	78856 45 $\frac{1}{2}$	208735 70 $\frac{1}{2}$
65938 40 $\frac{1}{2}$	16465 15	235490 78 $\frac{1}{2}$	1310137 14 $\frac{1}{2}$	315688 81 $\frac{1}{2}$	171424 99 $\frac{1}{2}$	487113 80 $\frac{1}{2}$
5404 48 $\frac{1}{2}$	— —	— —	— —	1621 50 $\frac{1}{2}$	51 —	1672 50 $\frac{1}{2}$
— —	— —	— —	— —	646 27 $\frac{1}{2}$	19 35	665 62 $\frac{1}{2}$
193 35	— —	— —	— —	69 82 $\frac{1}{2}$	— —	69 82 $\frac{1}{2}$
5397 83 $\frac{1}{2}$	— —	— —	— —	2337 60 $\frac{1}{2}$	70 35	2407 95 $\frac{1}{2}$
1276 97 $\frac{1}{2}$	148901 38 $\frac{1}{2}$	3964 22 $\frac{1}{2}$	102354 33 $\frac{1}{2}$	695513 91 $\frac{1}{2}$	91268 94	786782 85 $\frac{1}{2}$
— —	— —	— —	— —	9572 64	— —	9572 64
240380 70	1418 62 $\frac{1}{2}$	47609 86 $\frac{1}{2}$	28717 90	1590464 34 $\frac{1}{2}$	799159 44 $\frac{1}{2}$	2389623 79 $\frac{1}{2}$
453 86	86 82	156 99	105367 84	75540 24	77 95	75618 19
456957 68 $\frac{1}{2}$	2462 7 $\frac{1}{2}$	30616 41	77347 53 $\frac{1}{2}$	449291 28 $\frac{1}{2}$	60979 44 $\frac{1}{2}$	510270 73
81944 55	— —	— —	13 50	— —	— —	— —

О ПОДАТЯХЪ И НЕДОИМКАХЪ ПО

Роды податей	СЛЕДОВАЛО ВСТУПИТЬ		ВНОВЕ ПРИЧИСЛЕНО	
	Недоимокъ	Оклада	Недоимокъ	Оклада
	Р у б л и к о п ѣ й к и			
Департамента Торговли и Мануфактуръ . . .	16767 66 $\frac{1}{2}$	— —	13800 4	15947 —
Общей Канцелярии Министра Финансовъ . .	1127403 94	109478 97 $\frac{1}{2}$	171878 70 $\frac{1}{2}$	177224 81 $\frac{1}{2}$
Министерства Внутреннихъ Дѣлъ	178299 41 $\frac{1}{2}$	17678 52	6709 60 $\frac{1}{2}$	32921 68 $\frac{1}{2}$
Народнаго Просвѣщенія	19386 45 $\frac{1}{2}$	2331 58	6711 20	5857 68
Путей Сообщенія	2926 87	27921 2	8478 80 $\frac{1}{2}$	8161 59 $\frac{1}{2}$
Государственнаго Контроля	25155 16	— —	29710 —	22043 49 $\frac{1}{2}$
Министерства Юстиціи	— —	— —	55 25	48 75
По кредитной части	28758 1	13928 82 $\frac{1}{2}$	517 18	— —
Итого	4793710 85	316548 74 $\frac{1}{2}$	529923 13 $\frac{1}{2}$	1555150 99
Всего	5347558 69 $\frac{1}{2}$	1788631 50 $\frac{1}{2}$	601128 73 $\frac{1}{2}$	1601165 87 $\frac{1}{2}$
IV. БЪ ТОМЪ ЧИСЛѢ НА ОТВѢТСТВЕННОСТИ ГУБЕРНСКАГО НАЧАЛЬСТВА.				
По сѣвостану:				
Департамента Государственнаго Казначейства	1660533 86 $\frac{1}{2}$	26993 41 $\frac{1}{2}$	217921 5 $\frac{1}{2}$	802302 55 $\frac{1}{2}$
Окладныхъ Сборовъ	293761 38	1042060 60 $\frac{1}{2}$	42932 8	15242 82 $\frac{1}{2}$
Новоизданныхъ Сборовъ	918138 51 $\frac{1}{2}$	90621 65	19026 86 $\frac{1}{2}$	30167 40 $\frac{1}{2}$
Горалаго	76183 9	179 6	— —	105353 55
По кредитной части	28758 1	13928 82 $\frac{1}{2}$	517 18	— —
Итого	2977374 85 $\frac{1}{2}$	1173783 55 $\frac{1}{2}$	280397 17 $\frac{1}{2}$	973066 34

ВАРШАВСКОЙ ГУБЕРНИИ ЗА 1871 ГОДЪ

ИСКЛЮЧЕНО		ВЪЗЫСКАНО		Остатокъ на 1 Января 1872 года		
Недоимокъ	Оклада	Недоимокъ	Оклада	Недоимокъ	Оклада	Всего
Р у б л и к о п ѣ й к и						
7238 68	— —	12410 99	— —	16918 3 $\frac{1}{2}$	15947 —	32865 3 $\frac{1}{2}$
19395 91 $\frac{1}{2}$	10385 84	62499 72 $\frac{1}{2}$	118592 34 $\frac{1}{2}$	1217387 $\frac{1}{2}$	157735 60	1375122 60 $\frac{1}{2}$
97855 50 $\frac{1}{2}$	416 2	3070 2 $\frac{1}{2}$	15634 34 $\frac{1}{2}$	81083 48 $\frac{1}{2}$	54549 83 $\frac{1}{2}$	135633 32 $\frac{1}{2}$
6362 45 $\frac{1}{2}$	— —	723 33	22 50	19011 87	8166 76	27178 63
— —	— —	914 —	2004 82	21657 27	9400 85 $\frac{1}{2}$	13511 34 $\frac{1}{2}$
50735 1	— —	2371 25	— —	1758 90	22043 49 $\frac{1}{2}$	23802 39 $\frac{1}{2}$
— —	— —	6 50	16 25	3 25	32 50	35 75
6271 54 $\frac{1}{2}$	2537 81 $\frac{1}{2}$	7172 95 $\frac{1}{2}$	5500 97	15830 69	5870 4	21700 73
968900 37 $\frac{1}{2}$	167142 58 $\frac{1}{2}$	172907 9 $\frac{1}{2}$	475214 79	4181776 51 $\frac{1}{2}$	1229342 36 $\frac{1}{2}$	5411118 88
1040486 62	183607 73 $\frac{1}{2}$	408397 87 $\frac{1}{2}$	1783351 93 $\frac{1}{2}$	4499802 93 $\frac{1}{2}$	1400837 71	5900640 64 $\frac{1}{2}$
240380 70	1418 62 $\frac{1}{2}$	47609 86 $\frac{1}{2}$	28717 90	1550464 34 $\frac{1}{2}$	799159 44 $\frac{1}{2}$	2389623 79 $\frac{1}{2}$
53236 76 $\frac{1}{2}$	28310 99	122688 29	939537 72 $\frac{1}{2}$	160768 40 $\frac{1}{2}$	89454 71 $\frac{1}{2}$	250223 12
456957 68 $\frac{1}{2}$	2462 7 $\frac{1}{2}$	30916 41	77347 53 $\frac{1}{2}$	449291 28 $\frac{1}{2}$	60979 44 $\frac{1}{2}$	510270 73
485 86	86 82	156 99	105397 84	75540 24	77 95	75618 19
6271 54 $\frac{1}{2}$	2537 81 $\frac{1}{2}$	7172 95 $\frac{1}{2}$	5500 97	15830 69	5870 4	21700 73
757332 55 $\frac{1}{2}$	34836 32 $\frac{1}{2}$	208544 51 $\frac{1}{2}$	1156471 97	2291894 96 $\frac{1}{2}$	955541 60	3247436 56 $\frac{1}{2}$



Вѣдомость № 5.

**О ЧИСЛѢ И РОДѢ ПРЕСТУПЛЕНІЙ
ВЪ ВАРШАВСКОЙ ГУБЕРНІИ**

за 1871 годъ.


Table with multiple columns and rows, mostly blank or illegible.

Вѣдомость № 6.

О ПОЖАРАХЪ

ВЪ ВАРШАВСКОЙ ГУБЕРНИИ

за 1871 годъ.



О ЧИСЛѢ УЧЕБНЫХЪ ЗАВЕДЕНІЙ И УЧАЩИХСЯ

ВЪ ВАРШАВСКОЙ ГУБЕРНІИ

за 1871 годъ.

Названіе учебныхъ заведеній	Въ уѣздныхъ и другихъ городахъ		Въ уѣздахъ				Всего въ губерніи			
	Число учебныхъ заведеній	Число учащихся	Число учебныхъ заведеній	Число учащихся		Число учебныхъ заведеній	Число учащихся			
				м. п.	ж. п.		муж. п.	жен. п.	обоего пола	
Гимназій и прогимназій { для мужскаго пола . . .	2	440	—	—	—	—	2	440	—	440
Гимназій и прогимназій { для женскаго пола . . .	1	—	44	—	—	—	1	—	44	44
Начальныя училища {	8	762	—	3	248	—	11	1010	—	1010
	8	—	452	4	—	223	12	—	675	675
Начальныя училища { для обоего пола . . .	18	1354	884	300	11988	8681	318	13342	9565	22907
Воскресно-ремесленныя училища . . .	9	418	—	—	—	—	9	418	—	418
Частныя женскіе 3-хъ классныя пансіоны и начальныя училища . . .	8	—	207	1	—	14	9	—	221	221
Кантораты при евангелическихъ церквяхъ	—	—	—	113	1803	1451	113	1803	1451	3254
Сенницкіе педагогическіе курсы . . .	—	—	—	1	63	—	1	63	—	63
при нихъ образцовое училище . . .	—	—	—	1	60	—	1	60	—	60
Всего по губерніи	54	2974	1587	423	14162	10369	477	17136	11956	29092

STATE OF NEW YORK

IN SENATE

JANUARY 18, 1907

NAME	RESIDENCE	EDUCATION	PROFESSION	REMARKS
ALBION B. KENT	ALBANY	B. S.	ATTORNEY	
ALFRED W. BROWN	ALBANY	B. S.	ATTORNEY	
ANDREW G. BROWN	ALBANY	B. S.	ATTORNEY	
ARTHUR W. BROWN	ALBANY	B. S.	ATTORNEY	
BENJAMIN W. BROWN	ALBANY	B. S.	ATTORNEY	
CHARLES W. BROWN	ALBANY	B. S.	ATTORNEY	
EDWARD W. BROWN	ALBANY	B. S.	ATTORNEY	
FRANK W. BROWN	ALBANY	B. S.	ATTORNEY	
GEORGE W. BROWN	ALBANY	B. S.	ATTORNEY	
HENRY W. BROWN	ALBANY	B. S.	ATTORNEY	
JAMES W. BROWN	ALBANY	B. S.	ATTORNEY	
JOHN W. BROWN	ALBANY	B. S.	ATTORNEY	
LAWRENCE W. BROWN	ALBANY	B. S.	ATTORNEY	
MICHAEL W. BROWN	ALBANY	B. S.	ATTORNEY	
NATHAN W. BROWN	ALBANY	B. S.	ATTORNEY	
OSCAR W. BROWN	ALBANY	B. S.	ATTORNEY	
ROBERT W. BROWN	ALBANY	B. S.	ATTORNEY	
SAMUEL W. BROWN	ALBANY	B. S.	ATTORNEY	
THOMAS W. BROWN	ALBANY	B. S.	ATTORNEY	
WALTER W. BROWN	ALBANY	B. S.	ATTORNEY	
WILLIAM W. BROWN	ALBANY	B. S.	ATTORNEY	


О ДОХОДАХЪ И РАСХОДАХЪ

ПО ГОРОДАМЪ ВАРШАВСКОЙ ГУБЕРНІИ

ЗА 1871 ГОДЪ.

ГОРОДА и УЕЗДЫ	Д О Х О Д Ы										Всего							
	О Б Ы К Н О В Е Н Н Ы Е																	
	От продажи арендуемой земли	Оброк с земель и с домов	Оброк с про- мышлен- ности	Налог по- мещи- ком	Домовые налоги	Налог на земель- ные платежи	Налог на земель- ные платежи	Налог на земель- ные платежи	Налог на земель- ные платежи	Налог на земель- ные платежи		Налог на земель- ные платежи						
<i>Воронежский уезд.</i>																		
г. Новор-Донец	845	1/2	110	—	—	730	46	4	—	1740	91 1/2	644	70 1/2	2384	62			
<i>Калужский уезд.</i>																		
г. Батск	364	29	—	—	154	93	406	21	1537	25	—	2482	70	36	31 1/2	2539	21 1/2	
г. Милославск	610	17 1/2	45	—	648	96	650	60	1038	73	2	5	3003	47 1/2	2764	18 1/2	5768	66
<i>Владимирский уезд.</i>																		
г. Владимирск	2926	34 1/2	—	—	1400	—	2624	88	8446	24	60	63	15458	53 1/2	—	—	15458	53 1/2
г. Брестск	988	28	—	—	137	30	10	43	1032	50	27	24	2195	77	23	—	2218	77
<i>Горно-Балхарский уезд.</i>																		
г. Гора-Калвария	779	95 1/2	—	—	174	53	129	34	2755	18	27	30	3866	32 1/2	1493	4 1/2	5361	41
г. Варда	749	43	—	—	450	30	1640	15	2781	95	—	—	5662	23	4273	46	9937	69
<i>Рязанский уезд.</i>																		
г. Готлиховск	1704	23 1/2	—	—	356	7	677	99	1123	50	—	—	3361	72 1/2	2700	—	6561	72 1/2
г. Гомельск	204	58	—	—	245	25	1127	5	1007	97	300	65	2949	50	1924	35	4873	65
<i>Грозненский уезд.</i>																		
г. Грозный	999	43	—	—	226	65	316	31 1/2	2014	38 1/2	14	90 1/2	3571	74 1/2	1330	73	4092	47 1/2
<i>Курганский уезд.</i>																		
г. Курган	1537	35 1/2	340	30	555	45	413	12	1638	60	453	15	4967	6 1/2	1345	43	6312	49 1/2
<i>Ломоносовский уезд.</i>																		
г. Ломоносов	2128	47 1/2	—	—	1175	15	4170	54	5928	91 1/2	34	50	15437	38	3346	24	16783	62
<i>Новосибирский уезд.</i>																		
г. Новосибирск	636	37	—	—	117	75	65	92	559	50	203	4 1/2	1562	58 1/2	1205	61	2788	49 1/2
<i>Ново-Московский уезд.</i>																		
г. Ново-Московск	—	—	182	15	297	50	615	—	465	65	177	70	1733	—	226	50	1954	50
г. Капустинск	3	11 1/2	265	33	256	55	620	15	639	—	106	60 1/2	1891	84	359	37	2231	21
<i>Рязанский уезд.</i>																		
г. Радвинск	712	3	177	22 1/2	221	30	—	—	478	56 1/2	—	—	3589	12	—	—	1589	12
<i>Свердловский уезд.</i>																		
г. Свердловск	2300	92	—	—	484	32	208	33	1823	67 1/2	—	—	4407	20 1/2	3243	5 1/2	8090	22
<i>Самарский уезд.</i>																		
г. Самарск	1238	39	—	—	603	60	171	50	2012	1 1/2	245	69	4272	18 1/2	775	27	5047	43 1/2
Итого	18733	44	1129	100 1/2	7546	4	13916	37 1/2	56105	18 1/2	1658	11 1/2	79088	36	25736	20 1/2	164824	56 1/2

ГОРОДА и УЕЗДЫ	Р А С Х О Д Ы										Всего											
	Т Е Р Е М Н Ы Е																					
	Содержание арендуемой земли	Содержание арендуемой земли в здании	Натурное бла- гоустройство земли	Выдача земель- ных участков в аренду	Натурное бла- гоустройство земли в здании	Выдача земель- ных участков в аренду	Содержание арендуемой земли в здании	Содержание арендуемой земли в здании	Уплата налогов	Местные налоги на арендуемую землю		Итого										
г. Новор-Донец	920	—	17	39 1/2	32	40	—	—	—	54	28	1302	6	77	23	2472	36 1/2	1582	96	4055	32 1/2	
г. Батск	1046	62 1/2	10	78	25	—	—	—	—	33	15	10	19	119	95	1245	69 1/2	946	60	2272	49 1/2	
г. Милославск	1363	72 1/2	33	7 1/2	54	70	—	—	—	106	50	1894	67	154	3	3608	70	662	57	4271	27	
г. Владимирск	4848	15	795	45	1078	16	—	—	—	790	—	—	—	345	34 1/2	7895	10 1/2	3012	—	10937	10 1/2	
г. Брестск	976	50	35	88 1/2	12	25	—	—	—	110	37	—	—	245	76 1/2	1422	77	680	59	2103	36	
г. Гора-Калвария	1139	—	11	38	121	70	—	—	—	84	5	1045	40	331	46 1/2	3735	39 1/2	2444	73	5178	12 1/2	
г. Варда	1524	15	9	36	55	60	—	—	—	195	—	2887	—	218	48 1/2	4889	59 1/2	829	84	5716	43 1/2	
г. Готлиховск	1511	9	59	63	122	2	—	—	—	153	11	640	—	1195	67 1/2	2643	72 1/2	557	68	4241	70 1/2	
г. Гомельск	1707	39	51	48	80	58 1/2	—	—	—	143	95	658	33 1/2	1250	92 1/2	2692	31 1/2	606	65	4498	96 1/2	
г. Грозный	1520	98 1/2	28	87	113	—	—	—	—	150	—	800	—	2593	67	5210	52 1/2	2957	15 1/2	8172	70	
г. Курган	1755	35 1/2	37	28 1/2	259	60	—	—	—	64	49	—	—	1017	12	3133	85	987	45	4121	30	
г. Ломоносовск	4352	22 1/2	36	86	235	85	—	—	—	345	49	6000	—	139	65	11199	98 1/2	1532	49	12732	47 1/2	
г. Новосибирск	1048	2	3	46	79	15	—	—	—	83	24	910	—	103	53	1317	60	914	14	2231	64	
г. Ново-Московск	632	16	4	75	—	—	—	—	—	43	83	—	—	89	38	1640	12	1000	—	1740	12	
г. Капустинск	928	61	30	39	—	—	—	—	—	42	7	1157	—	43	45	2501	72	36	38	2238	30	
г. Радвинск	699	92 1/2	18	31	—	—	—	—	—	22	58	—	—	318	77 1/2	1059	59	76	70 1/2	1136	26 1/2	
г. Свердловск	1010	78	154	57	118	88	—	—	—	132	49	2800	—	741	46	5628	15	3361	38	8989	56	
г. Самарск	1413	43	20	61	63	—	—	—	—	120	74	—	—	45	—	1673	80	1273	97	2949	77	
Итого	20161	14	1379	29	2585	89 1/2	—	—	—	2679	33	20164	65 1/2	9031	21 1/2	64995	23 1/2	22636	1	87	631	24 1/2



ВЪДОМОСТЬ

о запасныхъ и неприкосновенныхъ капиталахъ, принадлежащихъ городамъ

Варшавской губернии, за 1871 годъ.

Города и уезды	КЪ 1-го ЯНВАРЯ 1871 ГОДА СОСТОЯЛО КАПИТАЛОВЪ			ВЪ 1871 ГОДУ			КЪ 1-го ЯНВАРЯ 1872 ГОДА СОСТОЯТЬ КАПИТАЛОВЪ		
	Запаснаго	Неприкос- новеннаго	Итого	Прибыло	Убыло	Запаснаго	Неприкос- новеннаго	Итого	
	Р у б л и ц и к о ш ъ й к и								
<i>Варшавскій уездъ.</i>									
г. Новый-Дворъ	2275 93 1/2	1464 96 1/2	3740 90	1362 9	—	—	3638 2 1/2	1464 96 1/2	5102 99
<i>Блонскій уездъ.</i>									
г. Блонь	631 30	270 —	901 30	—	—	—	631 30	270 —	901 30
г. Мшоновъ	18946 92 1/2	2470 82	21417 74 1/2	4686 75	—	—	23633 67 1/2	2470 82	26104 49 1/2
<i>Влоцлавскій уездъ.</i>									
г. Влоцлавскъ	13660 73 1/2	8121 17	21781 90 1/2	391 67	—	—	14052 40 1/2	8121 17	22173 57 1/2
г. Брестъ	1742 17 1/2	15462 88	17205 5 1/2	123 —	—	—	1865 17 1/2	15462 88	17328 5 1/2
<i>Горно-Кальварійскій уездъ.</i>									
г. Гора-Кальварія	11084 76 1/2	370 40	11455 16 1/2	—	—	386 68 1/2	10698 8	370 40	11068 48
г. Варка	16409 82 1/2	4350 23	20760 5 1/2	3096 96	—	—	19942 82 1/2	4514 19	24457 1 1/2
<i>Гостыньскій уездъ.</i>									
г. Гостыня	6723 53	8548 61	15272 14	845 —	—	—	7568 53	8548 61	16117 14
г. Гомбень	4735 92 1/2	2114 9	6850 1 1/2	1658 33 1/2	—	—	6235 92 1/2	2272 42 1/2	8508 35
<i>Гроецкій уездъ.</i>									
г. Гроicy	14885 83	577 73	15463 56	264 —	—	—	15149 83	577 73	15727 56

Города и уѣзды	КЪ 1-го ЯНВАРЯ 1871 ГОДА СОСТОЯЛО КАПИТАЛОВЪ			ВЪ 1871 ГОДУ			КЪ 1-го ЯНВАРЯ 1872 ГОДА СОСТОИТЬ КАПИТАЛОВЪ		
	Запаснаго	Неприкос- новеннаго	Итого	Прибыло	Убыло	Запаснаго	Неприкос- новеннаго	Итого	
	Р у б л и н к о п ѣ й к и								
<i>Кутновскій уѣздъ.</i>									
г. Кутно	5614 96	313 80	5928 76	2853 —	— —	8467 96	313 80	8781 76	
<i>Ловичскій уѣздъ.</i>									
г. Ловичъ	22510 8	214 93	22725 1	6652 42	— —	28816 26	561 17	29377 43	
<i>Нешавскій уѣздъ.</i>									
г. Нешава	3170 84½	773 20	3944 4½	418 —	— —	3588 84½	773 20	4362 4½	
<i>Ново-Минскій уѣздъ.</i>									
г. Ново-Минскъ	295 10	— —	295 10	1160 —	— —	1455 10	— —	1455 10	
г. Калущинъ	248 25	— —	248 25	957 —	— —	1205 25	— —	1205 25	
<i>Радиминскій уѣздъ.</i>									
г. Радиминъ	2898 80½	— —	2898 80½	900 —	— —	3798 80½	— —	3798 80½	
<i>Скервевскій уѣздъ.</i>									
г. Скервевце	14521 96	440 —	14961 96	5256 —	— —	19777 96	440 —	20217 56	
<i>Созачевскій уѣздъ.</i>									
г. Созачевъ	4111 37½	737 87	4849 24½	3637 40	— —	7711 37½	775 27	8486 64½	
Всѣго	144468 32	46230 69½	190699 1½	34861 62½	386 68½	178237 32½	46936 63	225178 95½	

ВѢДОМОСТЬ
о больницахъ Варшавской губерніи

за 1871 годъ.

Название больницъ	Число штатамихъ проваторъ	Въ 1871 г. состоило больницъ	Средняя продолжитель- ность пребы- ванія 1-го больнаго въ больницѣ	Въ сутки средняе числомъ, состоило больницъ
			Дней	
Больница Св. Петра, въ уѣздномъ городѣ Гроизѣ.	30	370	24,4	24,8
Больница Св. Валентія, въ уѣздномъ городѣ Кутно.	30	427	27,0	31,0
Больница Св. Фаддея, въ уѣздномъ городѣ Ловчѣ.	38	352	22,4	21,0
Больница Св. Антонія, въ уѣзд. гор. Влоцлавскѣ.	30	627	26,2	45
Больница Св. Юсепа, въ деревнѣ Мена, Ново- Минскаго уѣзда	30	416	21,4	24,5
Лѣтняя больница (Св. Фаддея) при императорскихъ источникахъ въ поселѣ Цѣхонинѣ, Неманскаго уѣзда.	10	34	35,2	9,9
По всѣмъ больницамъ	168	2226	24,7	26,2

На 100 боль- ныхъ было умер- шихъ	ОБОРОТЪ СУММЪ ПО СОДЕРЖАНЮ БОЛЬНИЦЪ ВЪ 1871 ГОДѢ				СТОИМОСТЬ СОДЕРЖАНІЯ ОДНАГО БОЛЬНАГО СОСТАВЛЯЛО ВЪ СУТКИ			
	Доходъ		Расходъ		на продо- вольствіе	на леченіе	на другія потребности	Всего
	Рубли и копейки				Въ копейкахъ			
8,6	5240	9½	4824	70	13,3	3,9	36,1	53,3
5,6	6910	78½	6746	7¼	11,0	4,1	18,4	34,1
7,5	5050	43	4211	88½	12,6	0,8	27,2	40,6
14,9	7515	69½	7289	61	10,8	5,3	17,4	33,5
10,6	5681	18¼	5675	55½	15,8	1,3	30,3	47,4
—	1335	27½	1257	61½	17,0	1,0	50,2	68,3
9,4	31733	46¼	30005	43¼	13,5	2,0	29,9	46,0

Госуд. публичная
историческая
библиотека РСФСР
№ _____ 198 г.

