



А 7 —
153
за 1873г.

ЗА 1873 ГОДЪ.

5





119a
~~119-1~~

17—
153

Копиевское поле

1873.



449a
~~III-1~~

17 —
153

Библиотека Центрального
Статистического Управления
М. С. ОНН 1924
Име. № 23531
Ш. пр. №

ОБЗОРЪ

ВАРШАВСКОЙ ГУБЕРНИИ

700042



за 1873 годъ.

(нет ведом. №7)

(приложение къ всеподданнѣйшему отчету).

107

z 0 1938

Госуд. публичная
историческая
библиотека РСФСР
№ 33645-198/г.

ОГЛАВЛЕНІЕ.

I. Естественныя и производительныя силы губерніи и экономическая дѣятельность населенія.

	<i>Стран.</i>
а. Земледѣліе	1
б. Промышленность заводская и фабричная	8
в. Торговля	29
г. Движеніе населенія	30

II. Подати и повинности.

а. Окладные сборы	48
б. Губернскіе сборы	49
1) страховый сборъ	50
2) сборъ на расходы по прекращенію чумы на рогатомъ скотѣ	52
3) дорожный сборъ	54
4) квартирный сборъ	55
в. Городскіе доходы и расходы	56
г. Акцизные сборы	59
д. Соляной доходъ	63
е. Отправленіе натуральныхъ повинностей	—
1) квартирная повинность	—
2) рекрутская повинность	65

III. Общественное благоустройство и благочиніе.

	<i>Стран.</i>
а. Казенныя и общественныя зданія	68
1) казенныя зданія	—
2) воинскія казармы	69
3) римско-католическіе костелы	—
4) больницы и дома пріюта	70
5) городскія общественныя зданія и сооружеія	—
б. Дороги, мосты и перевозки	71
в. Почты	73
г. Народная нравственность	—
д. Арестанты, тюрьмы, этапы	79
е. Пожары	84
ж. Различныя прощества и народныя бѣдствія	86

IV. Народное здравіе и общественное призрѣніе.

а. Врачи	87
б. Больницы	91
в. Эпидеміи	93
г. Эпизоотіи	96
д. Насильственныя смерти	98
е. Богадѣльни и пріюты	99

V. Народное просвѣщеніе.

а. Учебныя заведенія	102
б. Библіотеки и кабинеты при учебныхъ заведеніяхъ	104


VI. Крестьянское дѣло.

А. Поземельное устройство крестьянъ, мѣщанъ-рольниковъ, жителей посадовъ и городовъ	107
Б. Гминное управленіе	114
В. Судо-сберегательныя кассы	122

Приложенія къ обзору Варшавской губерні за 1873 годъ.

- 1) Вѣдомость о посѣвѣ и урожаѣ хлѣба.
- 2) " о фабрикахъ и заводахъ.
- 3) " о движеніи населенія.
- 4) " о поступленіи сборовъ.
- 5) " о числѣ и родѣ преступленій.
- 6) " о пожарахъ.
- 7) " о насильственныхъ и случайныхъ смертяхъ.
- 8) " о числѣ учебныхъ заведеній и учащихся.
- 9) " о доходахъ и расходахъ по городамъ.
- 10) " о запасныхъ и неприкосновенныхъ капиталахъ, принадлежащихъ городамъ.
- 11) " о больницахъ.





ОБЗОРЪ

ВАРШАВСКОЙ ГУБЕРНИИ ЗА 1873 ГОДЪ.

1. Естественныя и производительныя силы губерніи и экономическая дѣятельность населенія.

а) Земледѣліе.

Отчетный годъ, въ отношеніи условій климатическихъ, не былъ особенно благоприятенъ для земледѣлія. Атмосферическія явленія, которыми сопровождались растительные процессы хлѣбовъ, были такого рода, что не могли не повліять вредно на результаты жатвы, на которую сельскіе хозяева имѣли весною самыя блестящія надежды.

Осеній посѣвъ хлѣбовъ совершенно былъ въ 1872 году при нормальныхъ условіяхъ, а весенніе всходы, при теплой погодѣ въ Мартѣ, считались весьма хорошими. Но съ половины Апрѣля погода сдѣлалась суровою, продолжительные холода и сырость замедлили обработку полей подъ яровые посѣвы, въ особенности подъ растенія корнеплодныхъ. Въ періодъ цвѣтенія зерновыхъ хлѣбовъ господствовали сильныя вѣтры и проливные дожди, сбивавшіе цвѣтъ, а наступившая затѣмъ продолжительная засуха задержала нормальное развитіе зерна, которое повсемѣстно оказалось мелкимъ, легковѣснымъ и не изобилующимъ питательными веществами. За то необыкновенно хорошо развилась солома, сборъ которой превзошелъ всякія ожиданія.

Изъ зерновыхъ хлѣбовъ самыя лучшіе результаты дала озимая пшеница. Хлѣбъ этотъ, воздѣлываемый преимущественно въ крупныхъ хозяйствахъ, родился, въ общей по губерніи сложности, самъ 5.₆; высшій размѣръ урожая былъ самъ — 8 (въ Гроецкомъ), а низшій—самъ 4.₄ (въ Варшавскомъ уѣздѣ).

Рожь, какъ растеніе непрехотливое, разводится въ большомъ изобиліи на земляхъ мелкихъ участковыхъ собственниковъ. Урожай ржи былъ почти одинаковъ во всѣхъ уѣздахъ (отъ самъ 3.₆ до самъ 4.₇), за исключеніемъ уѣзда Нешавскаго, въ которомъ достигъ до самъ 7.₄. Средняя цифра урожая ржи по губерніи составляетъ самъ 4.₅.

Посѣвъ яровой пшеницы въ 1873 году въ губерніи не производился.

Изъ яровыхъ хлѣбовъ самое большое пространство земель занято подъ посѣвомъ овса; онъ разводится во всѣхъ уѣздахъ губерніи, но въ 1873 году далъ сравнительно слабый урожай, который, по среднему выводу для губерніи, составляетъ самъ 4.₁. Въ уѣздахъ Ловичскомъ, Блонскомъ, Нешавскомъ и Сохачевскомъ урожай не достигалъ до самъ — 4, а въ Влодавскомъ уѣздѣ всего лишь 2.₉. Лучшимъ родился овесъ въ Варшавскомъ уѣздѣ, гдѣ урожай этого растенія доходилъ до самъ 6.₀.

Ячмень требуетъ хорошей почвы и, поэтому, сѣется хотя повсемѣтно, но въ ограниченныхъ размѣрахъ. Урожай его въ 1873 году былъ выше прочихъ яровыхъ хлѣбовъ, а именно самъ 5.₃. По отношенію къ этому среднему по губерніи выводу, урожай ячменя стоитъ ниже только въ двухъ уѣздахъ, Горно-Кальварійскомъ и Кутновскомъ; въ первомъ ячмень родился самъ 4.₅, во второмъ самъ 3.₈.

Гречиха преимущественно сѣется въ уѣздахъ Ново-Мицкомъ и Радминскомъ, по той причинѣ, что песчаная почва этихъ мѣстностей благоприятствуетъ культурѣ этого растенія. Средній урожай гречихи въ губерніи составляетъ самъ 4.₅. Сравнительно худшій сборъ ея былъ въ уѣздахъ Гостыньскомъ, Гроецкомъ,

Нешавскомъ и Скерневицкомъ (отъ самъ 3,3 до самъ 3,9). Въ нѣкоторыхъ же мѣстностяхъ Ловичскаго уѣзда сборъ гречихи превышалъ посѣвъ ея въ восемь разъ.

Остальные яровые хлѣба, преимущественно горохъ, съ особымъ успѣхомъ разводились въ отчетномъ году въ Скерневицкомъ, Ловичскомъ и Сохачевскомъ уѣздахъ, гдѣ урожай ихъ доходилъ иногда до самъ 11. Средній урожай въ губерніи—самъ 5,1.

Случайности погоды, которымъ подверглись въ 1873 году колосовые хлѣба, также повліяли вредно если не на урожайность, то на добротность растений корнеплодныхъ. Картофель родился крупнымъ, весьма хорошимъ на видъ, съ удовлетворительнымъ содержаніемъ крахмала, но вскорѣ послѣ выкапыванія подвергался гніенію, а въ нѣкоторыхъ мѣстахъ Горно-Кальварійскаго уѣзда отличался столь горькимъ вкусомъ, что лишь по необходимости былъ употребляемъ въ пищу. Первый изъ этихъ недостатковъ, замѣченный повсемѣстно во всей губерніи, повелъ за собою, съ одной стороны, усиленную переработку картофеля на винокуренныхъ заводахъ, а съ другой — значительное повышеніе, весною нынѣшняго года, цѣны на картофель *) и скудные запасы его, въ нѣкоторыхъ мѣстахъ, для новаго посѣва. Въ Нешавскомъ, Ново-Минскомъ и Радиминскомъ уѣздахъ картофель родился самъ 10, а въ помѣщичьихъ хозяйствахъ уѣзда Нешавскаго — даже самъ 13. Низшій урожай картофеля выпалъ на долю Гостыненскаго уѣзда, гдѣ, по средней сложности для всѣхъ родовъ хозяйствъ, онъ получился лишь самъ 4,2.

Въ губерніи всего собрано:

зерновыхъ хлѣбовъ	2.473.154 четв.
картофеля	4.639.725 „

О степени урожая хлѣбовъ отдѣльно въ каждомъ изъ уѣздовъ губерніи можно судить изъ данныхъ слѣдующей таблицы:

*) Въ началѣ весны, въ Нешавскомъ уѣздѣ, отличавшемся наилучшимъ урожаемъ картофеля, за 1 корецъ (4,8 русс. четверковъ) платили по 2 р. 25 коп.

У ъ з д ы	Зерновые хлѣба		Картофель	
	Абсолютный урожай въ четвертяхъ	Урожайность	Абсолютный урожай въ четвертяхъ	Урожайность
Варшавскій	232383	4 ₁₆	487405	7 ₁₀
Блонскій	148694	4 ₁₀	224209	5 ₁₂
Влоцлавскій	206260	4 ₁₁	359378	6 ₁₁
Горно-Кальварійскій	109311	4 ₁₂	173717	4 ₁₈
Гостыньскій	170590	4 ₁₃	242722	3 ₁₆
Гроецкій	240840	5 ₁₀	392472	6 ₁₃
Кутновскій	189040	3 ₁₉	252511	5 ₁₀
Ловичскій	174056	4 ₁₀	260242	6 ₁₇
Нешавскій	317598	5 ₁₄	657755	9 ₁₅
Ново-Минскій	186180	4 ₁₆	349286	10 ₁₀
Радиминскій	146416	4 ₁₆	394057	9 ₁₉
Скерневицкій	158163	4 ₁₄	441240	9 ₁₁
Сохачевскій	193624	4 ₁₂	404731	6 ₁₈
	2473154	4 ₁₄	4639725	6 ₁₉

По количеству произведеннаго хлѣба, какъ видно изъ таблицы, выше прочихъ стоитъ Нешавскій уѣздъ, сравнительно большая производительность котораго обусловливается большимъ, нежели въ другихъ уѣздахъ, пространствомъ воздѣланныхъ полей и хорошими почвенными качествами этой мѣстности. Наименѣе развита хлѣбная производительность въ Горно-Кальварійскомъ уѣздѣ, въ которомъ прошлогодні сборы хлѣба и картофеля втрое менѣе сборовъ въ Нешавскомъ уѣздѣ.

Что касается урожайности, то колебанія ея, въ сравненіи съ среднею по губерніи цифрою, представлены въ слѣдующей таблицѣ:

У Ѣ З Д Ы	Отклоненіе отъ средняго урожаа зерновыхъ хлѣбовъ	У Ѣ З Д Ы	Отклоненіе отъ средняго урожаа картофеля
Нешавскій.....	+1,30	Ново-Минскій.....	+3,31
Гроецкій.....	+0,36	Радиминскій.....	+3,30
Варшавскій.....	+0,32	Нешавскій.....	+2,34
Ново-Минскій.....	+0,32	Скерневицкій.....	+2,32
Радиминскій.....	+0,32	Варшавскій.....	+0,31
Гостынский.....	+0,31	Сохачевскій.....	-0,31
Скерневицкій.....	+0,30	Ловичскій.....	-0,32
Сохачевскій.....	-0,31	Гроецкій.....	-0,33
Горно-Кальварійскій.....	-0,32	Влоцлавскій.....	-0,33
Влоцлавскій.....	-0,33	Блонскій.....	-1,37
Блонскій.....	-0,34	Кутновскій.....	-1,39
Ловичскій.....	-0,34	Горно-Кальварійскій.....	-2,31
Кутновскій.....	-0,35	Гостынский.....	-3,33

*

Изъ этихъ данныхъ видно, что сборъ зерновыхъ хлѣбовъ почти одинаковъ во всѣхъ уѣздахъ, но что урожайность картофеля въ различныхъ мѣстностяхъ отличалась сильнымъ колебаніемъ.

Если результаты прошлагодняго сбора хлѣбовъ разсматривать по отдѣльнымъ родамъ хозяйствъ, то окажется, что сборъ этотъ составляетъ:

для зерновыхъ хлѣбовъ:

на земляхъ владѣльческихъ	до 919113	четв.	—	урожай 4, ₃
„ арендаторскихъ	287741	„	„	4, ₈
„ городскихъ	96713	„	„	4, ₅
„ участковыхъ собственниковъ „	1169587	„	„	4, ₂

для картофеля:

на земляхъ владѣльческихъ	до 1160511	четв.	—	урожай 7, ₄
„ арендаторскихъ	305175	„	„	7, ₈
„ городскихъ	192479	„	„	5, ₈
„ участковыхъ собственниковъ „	2981560	„	„	6, ₅

Изъ сопоставленія этихъ данныхъ съ цифрою пространства, занимаемаго хлѣбными полями каждаго изъ приведенныхъ родовъ хозяйствъ, получится, что средній сборъ (съ посѣвомъ) съ 1 десятины составляетъ:

	четвертей:	
	<i>зернов. хлѣбовъ</i>	<i>картофеля</i>
на земляхъ владѣльческихъ	6, ₅	76, ₀
„ арендаторскихъ	6, ₈	78, ₀
„ городскихъ	6, ₈	72, ₀
„ участковыхъ собственниковъ	6, ₁	74, ₇

Главнѣйшія статьи мѣтнаго потребленія хлѣбовъ и картофеля составляютъ посѣвъ, продовольствіе жителей, содержаніе домашняго скота и птицъ, винокуреніе и пивовареніе.

По приблизительному расчету, на удовлетвореніе этихъ нуждъ въ губерніи необходимо:

	<i>зернов. хлѣбовъ</i>	<i>картофеля</i>
на продовольствіе жителей.....	750000	950000
„ кормъ скота и домашнихъ птицъ.....	600000	300000
„ винокуреніе.....	20000	275000
„ пивовареніе.....	25000	—
„ посѣвъ.....	500000	600000
	<u>1895000</u>	<u>2125000</u>
	четвертей	

Такимъ образомъ избытокъ продуктовъ земледѣлія, за удовлетвореніемъ всѣхъ мѣстныхъ потребностей, приблизительно доходилъ, въ 1873 году, для зерновыхъ хлѣбовъ до 600000, а для картофеля до 2500000 четвертей *).

Въ заключеніе слѣдуетъ упомянуть о свекловицѣ, играющей первостепенную роль въ заводской промышленности губерніи.

Хотя культура свекловицы общааетъ земледѣльцу вѣрный и легкій сбытъ продукта и большія матеріальныя выгоды, но тѣмъ не менѣе плантаціи этого растенія не расширяются, а, напротивъ, во многихъ крестьянскихъ хозяйствахъ сокращаютъ свои размѣры, въ виду сильнаго истощенія почвы. По всей вѣроятности и многіе изъ крупныхъ землевладѣльцевъ послѣдовали бы примѣру участковыхъ собственниковъ и разводили бы свекловицу лишь на столько, на сколько

*) О количествѣ, хотя примѣрномъ, испортившагося картофеля свѣдѣній не имѣется.

это позволяют обширность пахатныхъ земель даннаго хозяйства, качества ихъ почвы, наличность живаго инвентаря и другія условія, игнорированіемъ которыхъ наносится общій ущербъ всему хозяйству, если бы не существовало обычая, по которому свеклосахарные заводчики, стараясь обеспечить фабрикацію свою достаточнымъ количествомъ сырья, подъ условіемъ выдачи помѣщику, въ трудное для него время, денежной ссуды, обязываютъ его контрактомъ обрабатывать извѣстное пространство полей подъ свекловицу.

Свекловица родилась въ 1873 году хорошо, съ большимъ процентнымъ содержаніемъ сахара. Мѣстами она завяла и дала сборъ менѣе удовлетворительный, но эти случаи составляютъ вообще лишь исключеніе. Въ нижепоименованныхъ уѣздахъ, въ которыхъ разводятся свекловица, средній сборъ ея съ одной десятины былъ слѣдующій:

	<i>корцевъ</i>
въ Влоцлавскомъ.....	240
Ловичскомъ.....	190
Сохачевскомъ.....	190
Гроецкомъ.....	180
Кутновскомъ.....	170
Варшавскомъ.....	120
Гостыньскомъ.....	120
Горно-Кальварійскомъ.....	118
Блонскомъ.....	100

⁶⁾ Промышленность заводская и фабричная.

Въ 1873 году, заводская и фабричная промышленность губерніи находилась въ лучшемъ, сравнительно съ прежними годами, положеніи. Это доказывается нижеслѣдующею таблицей, въ которой помѣщены числовыя данныя о фабрикахъ и заводахъ за послѣднее четырехлѣтіе.

	Число фабрикъ и заводовъ	Годовая производительность въ рубляхъ	Число рабочихъ
Въ 1870 году	1391	15253197	14284
„ 1871 „	1432	13042193	10208
„ 1872 „	1456	13712409	14332
„ 1873 „	1403	16219006	14964

Изъ таблицы этой усматривается, что хотя число фабрикъ и заводовъ, дѣйствовавшихъ въ 1873 году, значительно уменьшилось, но за то размѣры ихъ производства испытали не малое приращеніе.

Явленіе это можетъ быть объяснено, съ одной стороны, удовлетворительнымъ урожаемъ въ 1872 и 1873 годахъ тѣхъ продуктовъ сельскаго хозяйства, обработкою которыхъ занято слишкомъ $\frac{8}{10}$ всѣхъ заводскихъ и промышленныхъ заведеній губерніи (заводы свеклосахарные, винокуренные, пивоваренные, водочные и ликерные, паровыя, вѣтряныя и водяныя мукомольныя мельницы), съ другой же стороны—постепеннымъ упадкомъ мелкой промышленности и замѣною ея предпріятіями крупными, основывающимися на силѣ капитала.

Подобно прошлымъ годамъ, въ самомъ выгодномъ положеніи находились производства, которыя, по приложенной къ настоящему обзору вѣдомости № 2-й,

отнесены къ группѣ VI, т. е. къ заведеніямъ, обрабатывающимъ продукты питательные. Всѣхъ заводовъ этой категоріи въ 1873 году дѣйствовало 1185; ими произведено издѣлій на 13021157 рублей, т. е. на 2352793 руб. болѣе 1872 года.

По размѣрамъ производительности, первое мѣсто въ разсматриваемой группѣ занимаютъ заводы свеклосахарные, числомъ 19 *), которые приготовили сахару-рафинада и песку на сумму 7511128 рублей.

Подробныя свѣдѣнія о дѣятельности свеклосахарныхъ заводовъ помѣщены въ слѣдующей таблицѣ.

НА И М Е Н О В А Н І Е		Валовой доходъ въ рубляхъ	Число рабочихъ
З а в о д о в ь	Владѣльцевъ		
Островъ (Кутновскаго уѣзда)	Л. Кроненбергъ и Комп. .	1022400	1034
Валентиновъ (Кутновскаго уѣзда)	Л. Кроненбергъ и Комп. .	1008368	547
Добржелинъ (Кутновскаго уѣзда)	И. Г. Блохъ и Комп.	703865	875
Констанція (Кутновскаго уѣзда)	Л. Эпштейнъ	694376	651

*) Сѣраковскій заводъ, Гостыинскаго уѣзда, изготовлявшій сахарный песокъ, въ 1873 году, по недостатку въ его окрестностяхъ свекловицы, не дѣйствовалъ.

НА И М Е Н О В А Н И Е		Валовой доходъ въ рубляхъ	Число рабочихъ
З а в о д о в ь	Владѣльцевъ		
Саники (Гостынского уѣзда)	С. Натансонъ	682000	670
Гузовъ (Блонскаго уѣзда)	Ф. Собанскій	648000	500
Оршпевъ (Сохачевского уѣзда)	Г. Рау	445354	500
Лышковице (Ловичскаго уѣзда)	Насл. Г. Эппштейна и Комп.	428143	570
Германовъ (Сохачевского уѣзда)	Г. Эппштейнъ и Комп.	371490	580
Леоновъ (Гостынского уѣзда)	Акціонерное Общество	325000	426
Юзефовъ (Блонскаго уѣзда)	Я. Янашъ и Комп.	255000	371
Томчинъ (Кутновскаго уѣзда)	Л. Кроненбергъ и Комп.	234172	173
Михаловъ (Блонскаго уѣзда)	И. Берсонъ и С. Бернштейнъ	216000	275
Черскъ (Гроецкаго уѣзда)	И. Берсонъ и Комп.	176000	338
Млодзешинъ (Сохачевского уѣзда)	Торговая компанія	85000	104
Стрельце (Кутновскаго уѣзда)	К. ф.-Тресковъ	85000	152
Корнелинъ (Кутновскаго уѣзда)	Р. Скаржинскій	60000	207
Сойки (Кутновскаго уѣзда)	З. Цѣлецкій	40000	30
Урсундъ (Гостынского уѣзда)	П. Ристофъ. (Арендат. А. Фляхъ).	30960	169

При сравненіи приведенныхъ цифръ съ данными за 1872 годъ, усматривается, что 13 заводовъ (Островъ, Валентиновъ, Добржелинъ, Констанція, Орышевъ, Лышковице, Германовъ, Юзефовъ, Томчинъ, Михаловъ, Млодзешинъ, Сойки и Урсулинъ) увеличили, 5 заводовъ (Санники, Гузовъ, Леоновъ, Черскъ и Стрельце) уменьшили и 1 (Корнелинскій заводъ) не измѣнилъ размѣровъ производства. Указанное колебаніе въ производствахъ произошло вслѣдствіе неравномѣрнаго урожая свекловицы въ районахъ тѣхъ или другихъ заводовъ.

Изъ техническихъ усовершенствованій и другихъ устройствъ, предпринятыхъ въ 1873 году на сахарныхъ заводахъ губерніи, можно указать на слѣдующія, какъ на болѣе важныя:

На Орышевскомъ заводѣ ручныя винтовые прессы, служащія для выжимки сока, замѣнены паровыми прессами съ фильтрами.

На заводѣ Добржелинъ предпринята капитальная перестройка котловъ и пресовъ, продолжена вѣтвь конно-железной дороги, соединяющей означенный заводъ съ Варшавско-Бромбергскою железно-дорожною линіею (станція Шнево), и возведенъ новый домъ для помѣщенія рабочихъ.

На Леоновскомъ заводѣ передѣланы котлы.

На Лышковицкомъ заводѣ поставлены, вмѣсто прежнихъ, новыя паровыя котлы системы Паукша и Фрейнда, стоимостью въ 18000 рублей.

Корнелинскій заводъ приобрѣлъ четыре гидравлическихъ прессы и четыре цилиндра системы графа Бобринскаго.

На Санникскомъ заводѣ вновь поставлены четыре цилиндрическія печи для пережиганія костей и увеличено число моекъ и ихъ резервуаровъ.

На Черскомъ заводѣ устроенъ холодильникъ.

Продукты мѣстного свеклосахарнаго производства, частью потребляются въ краѣ, частью же сбываются въ Имперіи. вспомоگательные материалы, идущіе на производство: каменный уголь, какъ главная статья топлива, кости и пр. по большей части получаютъ заводчиками изъ за границы.

Послѣ свеклосахарнаго производства, по размѣрамъ годовой стоимости фабрика, слѣдуетъ винокурениіе.

Винокуренные заводы, въ кампанію 187²/₃ года, значительно усилили свою дѣятельность: на дѣйствовавшихъ въ этотъ періодъ времени 118 заводахъ выкурено безводнаго спирта 460585 ведеръ, т. е. болѣе нежели въ предшествовавшую кампанію на 128237 ведеръ. Это объясняется отчасти лучшимъ, въ сравненіи съ прежними годами, урожаемъ картофеля, составляющимъ главный продуктъ для здѣшняго винокурениіа *), отчасти же и усовершенствованіями, принимаемыми заводчиками въ устройствѣ спиртогонныхъ аппаратовъ. Въ 1873 году въ губерніи не было ни одного завода, который не выкурилъ бы вина въ вышемъ, противу опредѣленнаго нормою, размѣрѣ. Все количество перекура равняется 73451 ведру (15,4% всей выкурки), или, по среднему выводу, — 622 ведрамъ на одинъ заводъ.

*) На винокурениіе кампаніи 187²/₃ года употреблено:

картофеля.....	2783336	пудовъ, или 91,5%
зеленаго солода.....	114095	" 3,7%
муки и сухаго солода.....	78417	" 2,5%
патоки.....	61938	" 2,2%
виноградныхъ дрожжей....	42	"

всего.....3037828 пудовъ.

*

Первое мѣсто въ ряду винокуренныхъ заводовъ принадлежитъ Дембово-Гурекому (въ Скерневицкомъ уѣздѣ, владѣлица П. Гродзинская); имъ выкурено всего 14780 ведеръ, въ томъ числѣ свыше нормы 3852 ведра. Второй, по размѣрамъ производства, заводъ находится въ д. Старые-Вискилки, Блонскаго уѣзда, съ производствомъ въ 10340 ведеръ.

За тѣмъ слѣдуютъ:

2 завода съ выкуркою отъ 9 до		10 тысячъ ведеръ	
1	„	8 „	9 „
1	„	7 „	8 „
6	„	6 „	7 „
11	„	5 „	6 „
27	„	4 „	5 „
27	„	3 „	4 „
26	„	2 „	3 „
12	„	1 „	2 „
2	„	500 „ 1000 ведеръ	

и, наконецъ, заводъ въ д. Ладзынь, Ново-Минскаго уѣзда, выкурившій 487 ведеръ.

Средняя выкурка одного завода равнялась 3903 ведеръ.

Слѣдующая таблица показываетъ степень развитія винокуренія отдѣльно въ каждомъ изъ уѣздовъ губерніи:

У Б З Д Ы	Число заводовъ	Выгурено	
		ведеръ	на сумму
			Рубли
Гроецкій	18	72211	407270
Гостыньскій	20	64685	353826
Блонскій	11	47951	255099
Сохачевскій	11	42830	227855
Скерневицкій	7	41248	219439
Нешавскій	9	34913	196211
Варшавскій	10	32407	178562
Кутновскій	7	31801	178721
Влоцлавскій	6	26920	151290
Ново-Минскій	7	25721	145066
Радиминскій	3	18832	103764
Горно-Кальварійскій	6	13051	73607
Ловичскій	3	8015	42639
Всего	118	460585	2533349

Льготою по разсрочкѣ акциза воспользовалось, въ 1873 году, 24 заводчика (почти исключительно Влоцлавскаго, Нешавскаго и Гостынскаго уѣздовъ) на 48983 ведра; выпущено изъ заводскихъ подваловъ свободныхъ отъ акциза 66343 ведра, въ томъ числѣ по случаю вывоза за границу 5022 ведра.

Приготовленіемъ изъ вина и спирта специальныхъ водокъ въ 1873 году было занято 9 заводовъ (такъ назыв. дистиллярни), съ производствомъ въ 110644 руб. Почти половина этого производства приходится на долю завода въ д. Рыбнѣ (Сохачевскаго уѣзда, владѣлецъ К. Заблоцкій), изготовившаго ликеровъ, сладкихъ водокъ и рому на сумму 51224 рубля. Въ положеніи остальныхъ заводовъ этого рода никакихъ существенныхъ переменъ не послѣдовало; стоимость производства нѣсколько возросла только по заводамъ Гроховскому (Варшавскаго уѣзда) и Вискитекому (Блонскаго уѣзда), въ первомъ на 1800, а во второмъ на 1720 руб. Въ Гроховскомъ заводѣ введены новые перегонные снаряды.

Возрастающее изъ году въ годъ потребленіе въ средѣ населенія пива дало, въ 1873 году, сильный толчокъ пивоваренному производству. Въ теченіи этого года дѣйствовало 69 заводовъ, которыми выварено пива:

высшаго сорта (баварскаго)	84412	ведеръ,	на	84412	руб.
нисшаго сорта (обыкновеннаго)	1022160	„		408864	„

Въ доказательство дѣйствительнаго возрастанія производства пива достаточно привести здѣсь цифры, касающіяся приготовленія пива за послѣднее четырехлѣтіе и свидѣтельствующія, что производство этого напитка въ 1873 году превзошло такое же производство за 1870 годъ слишкомъ въ $2\frac{1}{2}$ раза.

	Число заводовъ	Выварено пива на сумму
Въ 1870 году	50	187748
„ 1871 „	52	217401
„ 1872 „	66	224864
„ 1873 „	69	493276

Видѣлкою баварскаго пива занимаются только два завода: въ дер. Глуховѣ, Гроецкаго уѣзда, и въ д. Радзиковѣ, Блонскаго уѣзда; остальные 67 заводовъ варили лишь пиво обыкновенное. Изъ нихъ заслуживаютъ вниманія Гроховскій (съ производствомъ въ 46728 р.), Бѣлявскій (32928 р.), Рогожевскій (19328 р.) и Лышковецкій (18256 р.).

Въ особенности сильно развито шивоваренное дѣло въ Варшавскомъ уѣздѣ. На 9 заводахъ этого уѣзда выдѣлано пива на сумму 148912 рублей, которое преимущественно потребляется въ г. Варшавѣ.

Одновременно съ развитіемъ шивовареннаго производства изъ употребленія мало по малу вытѣсняется другой напитокъ—медъ. Видѣлкою его въ 1873 г. было занято всего лишь 7 заводовъ, да и они вели дѣло въ размѣрахъ весьма скромныхъ, вываривъ меду всего 306 ведеръ (среднимъ числомъ около 43 ведеръ на 1 заводъ) на сумму 1132 рублей.

Фабрика шампанскаго вина, находившаяся въ сел. Гроховѣ, Варшавскаго уѣзда, въ 1873 году перенесена въ гор. Варшаву.

Казенный солеваренный заводъ въ д. Цѣхординкѣ, Нешавскаго уѣзда, увеличилъ производительность до 16794 рублей (1532 рубл. болѣе 1872, и 2238 р. болѣе 1871 года). Изъ соли, вываренной на этомъ заводѣ, въ истекшемъ году отправлено за границу на 94 рубля.

Годовой сборъ продуктовъ по производствомъ, занятымъ передѣлкою хлѣбнаго зерна въ муку и крупу, увеличился, но и число заведеній, производящихъ эти продукты, измѣнилось. Вѣтряныхъ и водяныхъ мельницъ было, подобно двумъ предшествовавшимъ отчетнымъ годамъ, 898; онѣ перемололи зерна на 1579419 п. е. на 103502 р. болѣе нежели въ 1872 году.

Стоимость производства паровыхъ мельницъ печется въ 661191 р., или на 189581 р. болѣе предшедшаго года. Въ сумму эту входитъ однако и стоимость строительнаго деревянаго матеріала, который былъ обрабатываемъ на лѣсопильныхъ, устроенныхъ при паровыхъ мельницахъ въ деревняхъ Яблоннѣ и Заборовѣ, Варшавскаго уѣзда, и оборотъ хлѣбопекарни, существующей, совмѣстно съ мельницею г. Кропивницкаго и Комп., въ д. Слодовцѣ, подъ Варшавою. Эта послѣдняя мельница съ пекарнею сдѣлала оборотъ въ 225000 руб. За нею слѣдуютъ мельницы: въ г. Ловичѣ, Д. Розенблюма, выдѣлавшая пшеничной муки на 160-тысячъ, и Вилянковская (близъ Варшавы) графини А. Потоцкой, съ производствомъ въ 124000 рублей.

Выше было упомянуто, что въ числѣ заведеній, занятыхъ переработкою зерна, произошло измѣненіе. Это замѣчаніе относится къ паровымъ мельницамъ, которыхъ въ 1872 году было 14, а въ отчетномъ только 11. Въ 1873 году, въ силу различныхъ неблагоприятныхъ условий, а главное влѣдствіе недостатка денежныхъ средствъ на закупку хлѣба въ большихъ партіяхъ, трое изъ владѣль-

цевъ паровыхъ мельницъ закрыли эти заведенія *). Производство ихъ въ 1872 году простиралось до 36360 руб.

Обращаясь къ остальнымъ производствамъ, изъ числа отнесенныхъ по вѣдомости къ VI группѣ, т. е. къ укеусному, маслобойному, крахмальному и цикорному, прежде всего усматривается, что по вѣмъ этимъ фабрикаціямъ производительность болѣе или менѣе понизилась.

Изъ дѣйствовавшихъ въ 1872 году 12 укеусныхъ заводовъ, два закрыты, а остальными выдѣлано укеуса на 4412 р. менѣе нежели въ 1872 году. Только одинъ заводъ (Гоцлавскій, въ Варшавскомъ уѣздѣ) увеличилъ въ прошломъ году производство съ 2000 р. на 2600 р.; вѣ же остальные заводы, по малому спросу на укеусъ, уменьшили выдѣлку этого продукта. Сравнительно говоря, производство укеуса въ Варшавской губерніи достаточно развито, ибо, по „Ежегоднику Министерства Финансовъ“, въ 1866 году во всей Россіи считалось не болѣе 455 укеусныхъ заводовъ, съ производствомъ въ 223303 р.

На выдѣлку укеуса, кромѣ спирта преимущественно употреблялись буковые стружки.

Число маслобоенъ и количество произведеннаго ими масла сократилось слишкомъ на 40%. Маслобоенъ было:

въ 1872 . . .	63	съ производствомъ въ	34035	р.
„ 1873 . . .	41	„ „	19676	„

Изъ числа маслобоенъ, только четыре (двѣ въ г. Калущинѣ и двѣ въ г. Сохачевѣ) могутъ быть отнесены къ разряду промышленныхъ заведеній; стоимость

*) Въ д. Костельная-весь, Нешавскаго уѣзда; въ д. Червонкѣ, Сохачевскаго уѣзда и въ г. Кутнѣ.

выдѣланнаго ими сурѣйнаго, горчичнаго и льнянаго масла равняется 9089 руб. Въ же остальные маслобойни, числомъ 37, составляютъ собственность по большей части мелкихъ деревенскихъ хозяевъ, которые, не приобретаая на собственный рискъ сѣмянъ, занимаются выжимкою масла, въ свободное отъ полевыхъ работъ время (въ особенности великимъ постомъ), лишь по заказамъ потребителей-крестьянъ и получаютъ въ вознагражденіе за трудъ свой жомъ, идущій на кормъ для скота. Каждой изъ этихъ маслобоенъ въ 1873 году, по среднему выводу, приходилось выдѣлать масла на сумму нѣсколько выше 190 р.

Крахмальный заводъ существуетъ въ губерніи только одинъ, въ г. Варкѣ, Горно-Кальварійскаго уѣзда; имъ выдѣлано пшеничнаго крахмала на 800 р.

Всѣ четыре цикорія фабрики губерніи находятся въ г. Влоцлавскѣ и приготовили цикорія на 104650 р., т. е. на 8930 р. менѣе нежели въ 1872 году. Самая значительная изъ нихъ принадлежитъ А. Бому и, при 40 рабочихъ, произвела цикорія на сумму до 70850 р. Слишкомъ пять шестыхъ всего количества сырья получены фабриками изъ Пруссіи, а готовый цикорій отправленъ ими за границу на сумму 2500 р. Большая часть выдѣлываемаго въ г. Влоцлавскѣ цикорія расходуется въ краѣ, гдѣ употребленіе этого суррогата весьма распространено.

Послѣ производствъ, обрабатывающихъ питательные продукты, по величинѣ оборотовъ, слѣдуютъ производства прядильно-ткацкія и писчебумажное.

Въ ряду немногочисленныхъ представительницъ этой отрасли мануфактурной промышленности въ губерніи, рѣзко выдѣляется Жирардовская фабрика льняныхъ и пеньковыхъ издѣлій, находящаяся въ Блонскомъ уѣздѣ и расположенная близъ станціи Руды-Гузовской, Варшавско-Вѣнской желѣзной дороги. Фабрика эта, принадлежащая гг. Гилле и Дитрихъ и снабженная всеми новѣйшими техническими улучшениями, выдѣлываетъ разнообразныя льняныя ткани высокаго достоинства, которыя находятъ себѣ легкій сбытъ какъ въ привислинскихъ губерніяхъ, такъ и внутри Имперіи, гдѣ въ Ригѣ, Кіевѣ, Харьковѣ и Одессѣ существуютъ главныя склады издѣлій этой фабрики.

Стоимость производства Жирардовской мануфактуры простиралась въ 1873 году до 1420000 руб. (8,8% стоимости всей фабричной и заводской промышленности губерніи); производство занимало собою 2800 рабочихъ.

Фабрикъ шерстяныхъ издѣлій было 7; число ихъ, сравнительно съ 1872 годомъ, уменьшилось одною, которая, влѣдствіе банкротства ея владѣльца, перестала дѣйствовать. Фабрика въ д. Сопель, Ловичскаго уѣзда, (владѣлецъ А. Длугошевскій) изготовила шерстяной пряжи на 68800 руб., т. е. на такую же сумму, какъ и въ 1872 году. Прочія фабрики разсматриваемой категоріи по ничтоженству своихъ оборотовъ слѣдовало бы отнести скорѣе къ кустарной, нежели къ фабричной промышленности. Три изъ нихъ (въ г. Скерневицахъ) выдѣляли въ 1873 году полушерстяной ткани для крестьянской одежды на сумму 2300 руб.; другія три (въ г. Калущинѣ, Ново-Минскаго уѣзда) специально заняты приготовленіемъ еврейскихъ талесовъ *). Производство сихъ послѣднихъ простиралось до 3670 рублей.

Выдѣлкою бумаги писчей, оберточной и картона заняты были по прежнему три фабрики. Сочевская фабрика, въ Гостынескомъ уѣздѣ (владѣлецъ Эпштейнъ) выдѣлала до 48000 пудовъ различнаго сорта писчей бумаги, оберточной, для стѣнныхъ обоевъ и пр., всего на сумму 334000 рублей. По недостатку тряпья Сочевская фабрика пользовалась, въ 1873 году, суррогатомъ его—древесною масою, получавшеюся изъ Германіи, а отчасти и въ краѣ. Въ отчетномъ году большія партіи лучшихъ сортовъ Сочевской бумаги проданы въ Имперію. Фабрика приводится въ движеніе тремя турбинами, въ 116 лошадиныхъ силъ, и двумя паровыми машинами, въ 90 силъ. Она расширена въ прошломъ году пристройкою новыхъ помѣщеній для апертуры, сатинировки и обрѣзки бумаги.

Другая фабрика, въ д. Езерна, Варшавскаго уѣзда, купленная владѣльцемъ ея, К. Резлеромъ, у Польскаго Банка, увеличила производство до 120000 руб-

*) Талесъ—покрывало, надѣваемое евреями во время совершенія молитвъ.

лей, а фабрика въ д. Беднары, Ловичскаго уѣзда, выдѣлывающая лишь оберточную бумагу и картонъ, по недостатку тряпья уменьшила годовое производство до 780 рублей (т. е. на 35% ниже 1872 года).

Къ третьей группѣ промышленныхъ заведеній отнесены заводы, обрабатывающіе сырые матеріалы путемъ химическихъ процессовъ.

Химическихъ заводовъ въ 1873 году было два. Оба они находятся въ Варшавскомъ уѣздѣ; первый изъ нихъ (Л. Списа) выдѣлалъ различныхъ солей, кислотъ, красокъ, лаковъ и проч. на 19600 рублей, т. е. менѣе 1872 года на 5400 руб.; второй (владѣлецъ Каспржиковичъ) исключительно занимался производствомъ животнаго альбумина, котораго добыто на сумму 2300 рублей.

Въ 1873 году, въ усадьбѣ Сиберія, Влоцлавскаго уѣзда, основана Генрихомъ Кольбе фабрика зажигательныхъ спичекъ, оборотъ которой, къ концу этого года, достигъ 4000 рублей. Стоимость фабричнаго зданія и всѣхъ необходимыхъ снарядовъ обошлась владѣльцу въ 1700 рублей. Двѣ трети изъ употребленныхъ на фабрикацію химическихъ матеріаловъ (на 925 руб.) приобрѣтены за границу. Рабочихъ на фабрикѣ находилось 12 человѣкъ.

Къ прежде существовавшей красильной фабрикѣ и паровой прачешной наслѣдниковъ Жюдлина, въ дерев. Гроховѣ, Варшавскаго уѣзда въ 1873 году присоединилось вновь открытое Г. Рожнецкимъ заведеніе сего же рода (д. Каміонекъ, Варшавскаго же уѣзда). На первой красильнѣ стоимость исполненныхъ работъ простиралась до 7050, на второй — до 9900 рублей. Употребляемые красильными матеріалами, какъ то: краски, скипидарное масло, бензинъ, разныя кислоты и проч. почти исключительно выписываются изъ за границы.

Въ положеніи кожевенныхъ заводовъ, въ отчетномъ году, никакихъ заслуживающихъ вниманія переменъ не произошло. Число ихъ въ сравненіи съ 1872 годомъ сократилось на четыре, а кожъ выдѣлано ими на 40221 руб.; (менѣе

нежели въ 1872 году на 1345 рублей). Закрытие четырехъ заводовъ, вызвано было неимѣніемъ у заводчиковъ денежныхъ средствъ на покупку кожъ въ сыромъ видѣ.

Единственный въ губерніи салотопенный заводъ К. Аквиліно. въ д. Млоцинахъ, Варшавскаго уѣзда, вытопилъ сала на 60000 руб., т. е. на 18-тысячъ руб. болѣе нежели въ 1872 году.

Мыловаренные, свѣчно-сальные и стеариновые заводы, числомъ 18, увеличили производительность свою на 11365 руб., т. е. приготовили мыла и свѣчей на 515645 рублей.

Изъ число этихъ заводовъ половина, т. е. 9, приходится на Варшавскій уѣздъ и расположена въ окрестностяхъ г. Варшавы *); ими приготовлено мыла, стеариновыхъ и сальныхъ свѣчей на 459680 рублей. Остальные заводы распределяются по уѣздамъ слѣдующимъ образомъ:

	<i>находится заводовъ</i>	<i>стоимость производства</i>
въ Влоцлавскомъ уѣздѣ.....	4	19420 руб.
Ловичскомъ „	2	24000 „
Ново-Минскомъ „	1	4824 „
Кутновскомъ „	1	4000 „
Горно-Кальварійскомъ	1	445 „

Производство мыла и свѣчей ограничивается мѣстными потребностями; только одинъ заводъ въ Варшавскомъ уѣздѣ выпустилъ, въ 1873 году, за границу товара на 1200 рублей.

*) Въ одномъ подгородномъ сел. Гроховѣ—7 заводовъ.

Послѣ заводовъ химическихъ, по цѣнности производства, слѣдуютъ фабричныя заведенія, занимающіяся обработкою ископаемыхъ, не металлическихъ матеріаловъ. Къ этой группѣ относятся заводы кирпичные, фаянсовый, стеклянный, изразцовый и горшечные.

Выдѣлкою кирпича, въ 1873 году, занято было 128 заводовъ, съ годовымъ производствомъ въ 461224 руб., т. е. на 21309 рублей болѣе нежели въ 1872 году. Въ устройствѣ этихъ заводовъ никакихъ особыхъ улучшеній не послѣдовало.

Положеніе фаянсоваго завода А. Кригера въ г. Новомъ-Дворѣ, Варшавскаго уѣзда, въ отчетномъ году значительно улучшилось. Стоимость издѣлій завода за 1872 годъ равнялась 6600 руб., а за 1873 годъ 8600 руб., т. е. увеличилась 2000 рублями. Причину этому слѣдуетъ искать въ болѣе благопріятныхъ нежели прежде условіяхъ сбыта издѣлій изъ фаянса.

Стеклянный заводъ существуетъ въ губерніи одинъ; онъ находится въ у.е. Либертовѣ, Ново-Минскаго уѣзда, и принадлежитъ Г. Либерту. Онъ также увеличилъ производство свое на 2000 руб., и выдѣлалъ въ теченіи года различнаго сорта бутылокъ на 40000 рублей.

Изразцовое производство губерніи, которое имѣетъ въ ней одного представителя, постепенно клонится къ упадку. Объясненіе этого явленія слѣдуетъ искать въ существованіи большихъ изразцовыхъ заводовъ въ г. Варшавѣ и въ невозможности конкуренціи мелкихъ заводчиковъ съ солидными Варшавскими фирмами. Изразцовый заводъ въ д. Віоска-Радиминская, Радиминскаго уѣзда, О. Дитриха, приготовилъ изразцовъ:

въ 1871 году.....	на 3941 руб.
1872 „	„ 2980 „
1873 „	„ 1653 „

т. е. производство его за послѣдній годъ означеннаго трехлѣтія уменьшилось болѣе чѣмъ вдвое противу производства 1871 года.

Совершенно противоположное явление замѣчается въ гончарномъ дѣлѣ. Въ губерніи, а именно въ Варшавскомъ уѣздѣ, дѣйствуютъ три горшечныхъ завода, дѣятельность которыхъ за послѣдніе три года выражена въ слѣдующей таблицѣ:

Наименованіе заводовъ	Сумма производства	
	за годъ	рублей
Въ дер. Чаповизнѣ	1871	450
	1872	4000
	1873	4750
„ Глинки *)	1871	440
	1872	3000
	1873	3500
„ Кавенчинѣ	1871	не дѣйствовали
	1872	2600
	1873	2730
Всего по тремъ заводамъ	1871	890
	1872	9600
	1873	10980

*) Заводъ въ Глинкахъ выдѣлывалъ также и дренажныя трубы.

На двухъ заводахъ, Кавенчинскомъ и Глинскомъ, въ отчетномъ году устроены новыя обжигательныя печи.

Производства, занимающіяся обработкою металловъ, весьма слабо распространены въ Варшавской губернии, которая, какъ извѣстно, въ числѣ естественныхъ своихъ богатствъ, металлическихъ рудъ не имѣеть.

Въ 1873 году, владѣлецъ имѣнія Костельная-весь, Нешавскаго уѣзда, А. Зелинскій основалъ въ имѣнии своемъ литейный заводъ, предполагая отливать на немъ металлическія части для земледѣльческихъ машинъ и орудій. Но число сдѣланныхъ заказовъ не достигло ожидаемыхъ основателемъ размѣровъ и г. Зелинскій намѣренъ заводъ свой закрыть. Производство завода, за первый годъ его существованія, достигло 740 р.; между тѣмъ какъ плата заводскимъ рабочимъ за тоже время доходить до 1100 р. Главное препятствіе, которое встрѣчено г. Зелинскимъ, заключается въ невозможности конкуренціи съ заграничными сельско-хозяйственными машинами и орудіями, которыя ввозятся въ край безпошлинно, тогда какъ сырой матеріалъ, употребляемый на здѣшнихъ литейныхъ заводахъ (жельзо, желтая и красная мѣдь и пр.), облагается возною пошлиною.

Фабрика кованыхъ мѣдныхъ аппаратовъ для винокуренныхъ и свеклосахарныхъ заводовъ, находящаяся въ пос. Жихлинѣ, Кутновскаго уѣзда, не увеличила своего производства, которое, по прежнему, составляло цифру въ 3100 р.

Свинцовой дроби отлито на Калущинскомъ (въ Ново-Минскомъ уѣздѣ) дробилейномъ заводѣ на сумму 3500 р.; болѣе нежели въ 1872 году на 400 р.

Фабрики земледѣльческихъ машинъ, В. Гаака въ Влоцлавекѣ и Я. Марчевскаго въ Брестѣ, изготовили различныхъ сельско-хозяйственныхъ орудій и машинъ на 23800 р.; въ томъ числѣ первая на 20300 р. Производство фабрики г. Гаака замѣтно возрастаетъ: въ 1871 году оно равнялось 13200, а въ 1872 году—16100 рублямъ. Ею, въ 1873 г., выписано изъ за-границы матеріаловъ на 8300 р.

Въ послѣднюю группу промышленныхъ заведеній входятъ лѣсопильни и заводы дегтярные, смоляные и скипидарные.

Паровой лѣсопильный заводъ въ д. Ульриховкѣ, Радиминскаго уѣзда, приготовилъ около 37-тысячъ досокъ, на сумму 9250 р. Развитію завода препятствуетъ главнымъ образомъ отдаленность его отъ удобнаго и дешеваго пути въ г. Варшаву, куда весь приготовляемый заводомъ матеріалъ отправляется по желѣзной дорогѣ.

Смолекурень, совмѣстно съ добываніемъ скипидара, въ губерніи двѣ — въ Радиминскомъ и Ловичскомъ уѣздѣ. Дѣятельность ихъ крайне ограничена; она простирается до 1395 р. для обоихъ заводовъ.

Общія числовыя данныя о степени развитія фабричной и заводской промышленности отдѣльно по каждому изъ уѣздовъ губерніи показаны въ слѣдующей таблицѣ.

У Ъ З Д Ы	Число фабрикъ и заводовъ	Стоимость годоваго произ- водства	‰ отношеніе къ общей суммѣ про- изводства
Кутновскій	165	4309197	26,2
Блонскій	73	2977720	18,4
Гостыньскій	88	1924488	11,9
Варшавскій	161	1663613	10,2
Сохачевскій	81	1484640	9,1
Ловичскій	107	1003373	6,2
Гроецкій	97	765597	4,8
Влоцлавскій	193	502475	3,1
Ново-Минскій	98	473745	2,9
Нешавскій	170	409194	2,6
Скерневицкій	57	371410	2,3
Горно-Кальварійскій	68	172777	1,0
Радиминскій	45	160777	0,99

рговли.

Въ отчетномъ году въ Варшавской губерніи выкуплено документовъ на право производства торговли и промысловъ:

свидѣтельствъ:

	<i>Годовыхъ</i>	<i>Полугод.</i>
1-й гильдіи	29	—
2-й гильдіи	314	15
на мелочной торгѣ	2664	270
на развозный	18	5
на разносный	229	86
на мѣщанскіе промыслы	2475	97
прикащичьи 1 класса	72	3
„ 2 класса	1806	225
	<hr/> 7607	<hr/> 701

билетовъ:

по 1-й гильдіи	25	—
по 2-й гильдіи	246	30
на мелочной торгѣ	3392	167
	<hr/> 3663	<hr/> 197
всего	11270	898

При сравненіи этихъ данныхъ съ числомъ торговыхъ документовъ, выбранныхъ изъ казначействъ губерніи въ 1872 году, усматривается, во 1-хъ, что число гильдейскихъ свидѣтельствъ уменьшилось въ отчетномъ году 32-мя, и во 2-хъ, что число свидѣтельствъ и билетовъ на остальные виды торговли и промысловъ увеличилось 2215, или слишкомъ на 22%.

*

Наиболѣе распространены въ губерніи мелочной торгъ и мѣщанскіе промыслы; ими занимались 5139 челов., или 42% всего числа торговцевъ. Развозный торгъ изъ году въ годъ слабѣетъ; въ 1873 году имъ было занято всего лишь 23 человѣка, въ томъ числѣ торговавшихъ круглый годъ 17.

г) Движеніе населенія.

Въ 1868 году, по распоряженію губернскаго начальства, въ Варшавской губерніи предпринято было счисленіе жителей по книгамъ постоянного и непостояннаго народонаселенія. Полученныя тогда числовыя данныя послужили основаніемъ при опредѣленіи численности населенія за 1869, 1870, 1871 и 1872 годы. При такомъ исчисленіи, въ обзорѣ губерніи за 1872 годъ, наличное населеніе къ 1 Января 1873 года показано въ 742431 челов., въ томъ числѣ мужскаго пола 360455 и женскаго пола 381876.

Между тѣмъ, въ 1873 году, вслѣдствіе требованія Центрального Статистическаго Комитета Министерства Внутреннихъ Дѣлъ о доставленіи вѣдомостей съ распредѣленіемъ жителей по вѣроисповѣданіямъ и сословіямъ, гминнымъ управленіямъ губерніи предложено было сдѣлать, по книгамъ населенія, новое счисленіе жителей. По окончаніи этой работы въ гминныхъ управленіяхъ и сводкѣ составленныхъ ими частныхъ вѣдомостей, оказалось, что къ 1 Января 1873 года въ губерніи находилось на жительство:

мужчинъ.....	393379
женщинъ.....	415876
итого....	809255 обоюго пола душъ.

Въ 1873 году было всего родившихся 34201, умершихъ 31984; слѣдовательно, принимая въ основаніе цифру общаго количества жителей, исчисленную въ 1873 году по даннымъ книгъ населенія, къ 1 Января 1874 года населеніе губерніи доходить до 811471 обоюго пола душъ (муж. пола 394632, жен. пола 416839).

Движеніе населенія за 1873 годъ выражено въ слѣдующей таблицѣ:

У Ѣ З Д Ы	Еъ 1 Января 1873 г.			Въ теченіи 1873 года						Еъ 1 Января 1874 г.		
	состояло			Прибыло			Убыло			состоять		
	муж. п.	жен. п.	обоего п.	м. п.	ж. п.	об. п.	м. п.	ж. п.	об. п.	муж. п.	жен. п.	обоего п.
Варшавскій.....	43567	45063	88630	—	—	—	109	47	156	43458	45016	88474
Гостынский.....	34876	38346	73223	633	572	1205	—	—	—	35509	38918	74427
Влоцлавскій.....	35087	37807	72894	63	172	235	—	—	—	35150	37979	73129
Кутновскій.....	34269	36339	70608	163	8	171	—	—	—	34432	36347	70779
Блопскій.....	33403	35948	69351	—	—	—	1	20	21	33402	35928	69330
Ново-Минскій.....	33433	35069	68502	245	269	514	—	—	—	33678	35338	69016
Ловичскій.....	32718	34760	67478	205	169	374	—	—	—	32923	34929	67852
Нешавскій.....	32108	33221	65329	—	—	—	342	360	702	31766	32861	64627
Сохачевскій.....	27463	30267	57730	413	320	733	—	—	—	27876	30587	58463
Радминскій.....	24388	25333	49721	331	305	636	—	—	—	24719	25638	50357
Гроецкій.....	24797	25346	50143	—	—	—	335	306	641	24462	25040	49502
Скерневицкій.....	19570	20105	39675	—	—	—	91	186	277	19479	19919	39398
Горно-Кальварійскій.	17699	18272	35971	79	67	146	—	—	—	17778	18339	36117
Итого.	393379	415876	809255	1254	963	2217	—	—	—	394632	416839	811471

34207
-31984
2217

Изъ таблицы этой усматривается, что, въ сравненіи съ 1872 годомъ, населеніе увеличилось лишь въ 8 уѣздахъ (Гостыинскомъ, Влоцлавскомъ, Кутновскомъ, Ново-Минскомъ, Ловичскомъ, Сохачевскомъ, Радиминскомъ и Горно-Кальварійскомъ); въ прочихъ 5 уѣздахъ (Варшавскомъ, Блонскомъ, Нешавскомъ, Гроецкомъ и Скерневицкомъ) число жителей, отъ перевѣса числа умершихъ надъ числомъ родившихся, уменьшилось. Общую причину, обусловившую это явленіе, была холера и прочія эпидемическія болѣзни, сильно свирѣпствовавшія въ губерніи въ 1873 году.

Въ тѣхъ уѣздахъ, въ которыхъ естественная убыль населенія ниже рождаемости, приростъ выражается въ слѣдующихъ цифрахъ:

<i>въ уѣздахъ</i>	<i>прибыль %</i>
Гостыинскомъ.....	0,2
Сохачевскомъ.....	0,1
Радиминскомъ.....	0,08
Ново-Минскомъ.....	0,06
Ловичскомъ.....	0,05
Влоцлавскомъ.....	0,03
Кутновскомъ.....	0,02
Горно-Кальварійскомъ.....	0,02

Средній приростъ для всей губерніи составлялъ 0,27 %.

Въ губерніи, на 100 душъ населенія прибыло:

въ 1867 году.....	1,4
1868 ".....	1,38
1869 ".....	1,38
1870 ".....	1,38
1871 ".....	2,1
1872 ".....	1,01

Въ 1873 году въ губерніи родилось:

мальчиковъ.....	17605
дѣвочекъ.....	16596, или
на 100 мальчиковъ.....	94,2 дѣвочки
на 100 дѣвочекъ.....	106,1 мальчика.

Рождаемость по уѣздамъ выражена въ слѣдующихъ цифрахъ:

<i>Въ уѣздахъ</i>	<i>На 100 жителей приходилось рождений</i>
Блонскомъ	4 _{2,6}
Гроецкомъ	4 _{2,6}
Кутновскомъ	4 _{2,4}
Ново-Минскомъ	4 _{2,4}
Гостыньскомъ	4 _{2,3}
Сохачевскомъ	4 _{2,3}
Влоцлавскомъ	4 _{2,2}
Нешавскомъ	4 _{2,0}
Варшавскомъ	3 _{2,9}
Ловичскомъ	3 _{2,9}
Радиминскомъ	3 _{2,9}
Скерневицкомъ	3 _{2,9}
Горно-Кальварійскомъ	3 _{2,8}

Изъ этого видно, что рождаемость колеблется между 3_{2,8} и 4_{2,6} и что средняя по губерніи норма подходит къ 4₂.

Отношеніе это ниже рождаемости:

за 1869 годъ	на 0 _{2,5}
„ 1870 „	„ 0 _{2,5}
„ 1871 „	„ 0 _{2,2}
„ 1872 „	„ 0 _{2,2}

Распредѣляя дѣтороженія на законныя и явившіяся результатомъ сожителства внѣ брака, оказывается что въ 1873 году было:

Законнорожденныхъ младенцевъ	32962 или 96 ₃ %
Незаконнорожденныхъ младенцевъ	1230 „ 3 ₇ %

Незаконнорожденные дѣти въ большей части приходятся на долю городовъ и встрѣчаются весьма рѣдко въ сельскихъ поселеніяхъ. Изъ 100 незаконнорожденныхъ въ 1873 году приходилось:

на города.....	81 ₄
на уѣзды.....	18 ₆

Внѣбрачныя рожденія сравнительно чаще случаются въ уѣздахъ съ большимъ процентомъ фабричнаго населенія, и рѣже — въ уѣздахъ, въ которыхъ, по случаю слабаго развитія промышленности, численность неосѣдлага пришлага населенія невелика. Равнымъ образомъ большее или меньшее число незаконнорожденныхъ въ различныхъ уѣздахъ зависитъ отъ размѣровъ городского въ нихъ населенія.

На 100 родившихся было незаконнорожденныхъ:

Въ уѣздахъ

Влодавскомъ.....	5 ₇₅
Кутновскомъ.....	4 ₉₈
Варшавскомъ.....	4 ₅₅
Нешавскомъ.....	3 ₉₉
Скерневицкомъ.....	3 ₇₇
Сохачевскомъ.....	3 ₇₅
Гостынскомъ.....	3 ₇₄
Радиминскомъ.....	3 ₇₄
Ловичскомъ.....	3 ₅₈
Горно-Кальварійскомъ.....	2 ₇₇
Гроецкомъ.....	2,
Блонскомъ.....	2 ₇₄
Ново-Минскомъ.....	2 ₇₁

Изъ сравненія числа случаевъ незаконнаго рожденія съ общою цифрою населенія, видно, что на 100 жителей обоого пола приходится незаконнорожденныхъ

въ городахъ.....	0,25
въ сельскихъ поселеніяхъ.....	0,14

Разсматривая взаимныя отношенія естественной прибыли и убыли населенія, окажется, что

<i>въ уѣздахъ</i>	<i>на 100 умершихъ приходилось родившихся</i>
Гостыньскомъ.....	159,4
Радиминскомъ.....	147,0
Сохачевскомъ.....	140,2
Ново-Минскомъ.....	120,4
Ловичскомъ.....	116,1
Горно-Кальварійскомъ.....	111,7
Влоцлавскомъ.....	108,5
Кутновскомъ.....	105,7
Блонскомъ.....	99,2
Варшавскомъ.....	95,6
Скерневицкомъ.....	84,9
Нешавскомъ.....	78,7
Гроецкомъ.....	78,2

Цифры эти указываютъ, что, въ 1873 году, приращеніе населенія было энергичнѣе въ Гостыньскомъ, Радиминскомъ и Сохачевскомъ уѣздахъ, и что въ уѣздахъ Варшавскомъ, Блонскомъ, а въ особенности Гроецкомъ, Нешавскомъ и Скерневицкомъ восполненіе умиравшихъ родившимися проходило въ размѣрахъ ниже нормальныхъ.

Въ 1873 году въ губерніи умерло:

мужчинъ.....	16251
женщинъ.....	15733

итого 31984 чел., или 3,9% всего населенія губерніи.

Число смертных случаев, отдѣльно въ каждомъ изъ уѣздовъ, и отношеніе смертности къ общему числу жителей показано въ слѣдующей таблицѣ:

У ѣ з д ы	У м е р л о			На 100 жителей приходится умершихъ.
	Муж. пола	Жен. пола	Об. пола	
Гроецкій	1477	1463	2940	5,8
Нешавскій	1671	1635	3306	5,6
Блонскій	1643	1573	3216	4,6
Сверневинскій	922	914	1836	4,6
Кутновскій	1499	1461	2960	4,2
Варшавскій	1922	1703	3625	4,1
Влоцлавскій	1447	1393	2840	3,9
Ново-Минскій	1190	1195	2385	3,7
Горно-Кальварійскій	661	585	1246	3,5
Ловичскій	1161	1158	2319	3,4
Сохачевскій	890	911	1801	3,1
Гостыньскій	1023	1003	2026	2,8
Радиминскій	679	672	1351	2,7

Отсюда видно, что наибольшая смертность была въ Гроецкомъ и Нешавскомъ, а наименьшая въ Гостынскомъ и Радиминскомъ уѣздахъ.

Смертность, по среднему выводу, почти одинакова въ городахъ и уѣздахъ; въ частности же представляетъ большія колебанія. Особенно сильна была смертность въ г. Кутнѣ, Скерневицахъ, Блонѣ, Нешавѣ, Гройцахъ, Ново-Минскѣ и Ловичѣ. Въ самыхъ благоприятныхъ условіяхъ находился г. Радиминъ, въ которомъ число умершихъ относительно менѣ числа умершихъ въ г. Кутнѣ слишкомъ въ шесть разъ. Данныя о смертности въ каждомъ изъ 18 городовъ губерніи представляются въ слѣдующемъ видѣ.

<i>Въ городахъ</i>	<i>1 умершій приходился на</i>	
Радиминъ	70	жителей
Новомъ-Дворѣ	46	"
Гостынинъ	44	"
Мѣоновъ	42	"
Брестъ	38	"
Гомбинъ	35	"
Варкѣ	34	"
Калушинъ	30	"
Горно-Кальварія	27	"
Влоцлавскъ	24	"
Сохачевъ	23	"
Ловичъ	19	"
Ново-Минскъ	18	"
Гройць	16	"
Нешавъ	16	"
Блонъ	15	"
Скерневицахъ	15	"
Кутнѣ	11	"

*

Средня въ городахъ.....	22, ₅
„ уѣздахъ.....	25, ₈
„ губерніи.....	25, ₃

Распределение смертныхъ случаевъ по мѣсяцамъ даетъ слѣдующія цифры:

Январь.....	3338	или	10, ₄
Февраль.....	3032	„	9, ₅
Мартъ.....	2995	„	9, ₃
Апрѣль.....	2745	„	8, ₆
Май.....	2629	„	8, ₂
Іюнь.....	2255	„	7, ₀
Іюль.....	2391	„	7, ₅
Августъ.....	3965	„	12, ₄
Сентябрь.....	3068	„	9, ₆
Октябрь.....	2161	„	6, ₇
Ноябрь.....	1637	„	5, ₁
Декабрь.....	1640	„	5, ₁

Въ общемъ числѣ умершихъ, какъ упомянуто выше, было:

мужчинъ.....	16252
женщинъ.....	15733

изъ чего слѣдуетъ, что на 100 умершихъ мужчинъ приходится 96,₈ женщ., а на 100 женщ.—103,₃ мужчинъ.

Въ городахъ смертность мужчинъ сильнѣе, нежели въ уѣздахъ; въ этомъ отношеніи на 100 женщинъ приходится 111,₇ мужчинъ. Исключеніе составляютъ г.г. Ловичъ, Варка, Гомбинъ, Мицонувъ и Блонь, въ которыхъ женщинъ умерло болѣе нежели мужчинъ.

Въ помѣщаемой здѣсь таблицѣ сдѣлано распределение умершихъ по возрастамъ:

Возрасты	Умерло			Возрасты	Умерло		
	муж. п.	жен. п.	об. п.		муж. п.	жен. п.	об. п.
До 1 мѣсяца.....	1651	1174	2825	Отъ 22 до 23 лѣтъ.....	66	85	151
Отъ 1 до 3 мѣсяцевъ.....	722	654	1376	„ 23 „ 24 „.....	63	68	131
„ 3 „ 6 „.....	878	791	1669	„ 24 „ 25 „.....	79	92	171
„ 6 „ 1 года.....	1447	1463	2910	„ 25 „ 26 „.....	69	71	140
„ 1 года до 2 лѣтъ.....	1650	1608	3258	„ 26 „ 27 „.....	71	79	150
„ 2 „ 3 „.....	1226	1092	2318	„ 27 „ 28 „.....	65	94	159
„ 3 „ 4 „.....	801	826	1627	„ 28 „ 29 „.....	92	81	173
„ 4 „ 5 „.....	652	597	1249	„ 29 „ 30 „.....	99	136	235
„ 5 „ 6 „.....	500	472	972	„ 30 „ 31 „.....	117	139	256
„ 6 „ 7 „.....	483	384	867	„ 31 „ 32 „.....	67	86	153
„ 7 „ 8 „.....	361	327	688	„ 32 „ 33 „.....	88	97	185
„ 8 „ 9 „.....	285	267	552	„ 33 „ 34 „.....	67	92	159
„ 9 „ 10 „.....	206	196	402	„ 34 „ 35 „.....	74	79	153
„ 10 „ 11 „.....	163	190	353	„ 35 „ 36 „.....	113	98	211
„ 11 „ 12 „.....	119	118	237	„ 36 „ 37 „.....	71	86	157
„ 12 „ 13 „.....	121	112	233	„ 37 „ 38 „.....	87	65	152
„ 13 „ 14 „.....	90	104	194	„ 38 „ 39 „.....	67	71	138
„ 14 „ 15 „.....	94	79	173	„ 39 „ 40 „.....	107	134	241
„ 15 „ 16 „.....	69	79	148	„ 40 „ 41 „.....	106	124	230
„ 16 „ 17 „.....	75	81	156	„ 41 „ 42 „.....	51	52	103
„ 17 „ 18 „.....	73	89	162	„ 42 „ 43 „.....	68	64	132
„ 18 „ 19 „.....	79	86	175	„ 43 „ 44 „.....	64	49	113
„ 19 „ 20 „.....	88	96	184	„ 44 „ 45 „.....	66	64	130
„ 20 „ 21 „.....	70	79	149	„ 45 „ 46 „.....	81	73	154
„ 21 „ 22 „.....	73	78	151	„ 46 „ 47 „.....	57	44	101

Возрасты	Умерло			Возрасты	Умерло		
	муж. п.	жен. п.	об. п.		муж. п.	жен. п.	об. п.
Отъ 47 до 48 лѣтъ	83	71	154	Отъ 72 „ 73 лѣтъ	45	45	90
„ 48 „ 49 „	78	66	144	„ 73 „ 74 „	39	38	77
„ 49 „ 50 „	141	148	289	„ 74 „ 75 „	35	47	82
„ 50 „ 51 „	128	139	267	„ 75 „ 76 „	49	38	87
„ 51 „ 52 „	63	57	120	„ 76 „ 77 „	26	42	68
„ 52 „ 53 „	74	67	141	„ 77 „ 78 „	33	41	74
„ 53 „ 54 „	83	54	137	„ 78 „ 79 „	18	31	49
„ 54 „ 55 „	83	79	162	„ 79 „ 80 „	128	181	309
„ 55 „ 56 „	105	86	191	„ 80 „ 81 „	28	28	56
„ 56 „ 57 „	62	57	119	„ 81 „ 82 „	15	13	28
„ 57 „ 58 „	67	57	124	„ 82 „ 83 „	7	15	22
„ 58 „ 59 „	63	60	128	„ 83 „ 84 „	10	11	21
„ 59 „ 60 „	119	180	299	„ 84 „ 85 „	3	10	13
„ 60 „ 61 „	100	119	219	„ 85 „ 86 „	7	4	11
„ 61 „ 62 „	46	47	93	„ 86 „ 87 „	5	3	8
„ 62 „ 63 „	59	56	115	„ 87 „ 88 „	5	6	11
„ 63 „ 64 „	59	42	101	„ 88 „ 89 „	2	5	7
„ 64 „ 65 „	45	62	107	„ 89 „ 90 „	6	11	17
„ 65 „ 66 „	56	49	105	„ 90 „ 91 „	5	5	10
„ 66 „ 67 „	45	43	88	„ 91 „ 92 „	1	3	4
„ 67 „ 68 „	42	47	89	„ 92 „ 93 „	2	1	3
„ 68 „ 69 „	31	28	59	„ 93 „ 94 „	2	3	5
„ 69 „ 70 „	84	166	250	„ 94 „ 95 „	3	2	5
„ 70 „ 71 „	86	136	222	„ 95 „ 96 „	—	2	2
„ 71 „ 72 „	33	48	81	„ 96 „ 97 „	2	2	4

Возрасты	Умерло			Возрасты	Умерло		
	муж. п.	жен. п.	об. п.		муж. п.	жен. п.	об. п.
Отъ 97 „ 98 лѣтъ.....	2	1	3	„ 104 „ 105 „	1	1	2
„ 99 „ 100 „	—	1	1	„ 106 „ 107 „	—	1	1
„ 100 „ 101 „	1	1	2	„ 110 „ 111 „	—	1	1
„ 101 „ 102 „	1	1	1				

Изъ таблицы этой усматривается, между прочимъ, что наибольшее число людей (20683 душъ, или 64,7% всего числа умершихъ) похищено смертью въ возрастѣ до 10 лѣтъ, а именно:

до 1 мѣсяца.....	2825	или 8,8%
отъ 1 „ до 1 года.....	5955	„ 18,6—
„ 1 года „ 5 лѣтъ.....	8452	„ 26,4—
„ 5 „ до 10 „	3451	„ 10,8—

Браковъ заключено, въ 1873 году, въ губерніи 6032; въ томъ числѣ:

въ городахъ 804 или по 1 браку на.....	113	жителей
„ уѣздахъ 5228 „ „	137	„

Изъ числа всѣхъ браковъ заключено между

холостыми и дѣвцами	3877
„ вдовами.....	408
вдовцами и дѣвцами.....	1127
„ вдовами	620

Самый значительный процентъ браковъ (64%) приходится, слѣдовательно, на долю заключенныхъ между неженатыми и незамужними; затѣмъ слѣдуютъ браки вдовцовъ съ дѣвцами (18%) и вдовцовъ съ вдовами (12%). Холостые мужчины вступали въ супружескія связи съ вдовами весьма рѣдко; этого рода браковъ состоялось слишкомъ 6%.

По возрасту лицъ, вступившихъ, въ 1873 г., въ брачный союзъ, они распределяются слѣдующимъ образомъ:

В О З Р А С Т Ы	Вступило въ бракъ			% отношеніе къ общему числу браковъ
	Мужчинъ	Женщинъ	Итого	
Моложе 20 лѣтъ.	802	2228	3030	25 ₃₁
Отъ 21 года до 25 лѣтъ.	1934	2154	4088	33 ₃₈
„ 26 „ 30 „	1514	771	2225	18 ₃₄
„ 31 „ 35 „	585	356	941	7 ₃₈
„ 36 „ 40 „	473	249	722	5 ₃₉
„ 41 „ 45 „	272	147	419	3 ₃₅
„ 46 „ 50 „	244	106	350	2 ₃₉
51 года и свыше.	208	81	289	2 ₃₄

Изъ этого видно, что среднимъ брачнымъ возрастомъ въ губерніи за 1873 годъ былъ 21—25 лѣтній; что затѣмъ слѣдуютъ браки, заключенные лицами, не-

достигшими гражданского совершеннолѣтія, т. е. 21 года, и что число остальных браковъ обратно пропорціонально возрастамъ, въ которыхъ браки эти совершены, т. е. съ повышеніемъ цифры возраста уменьшается число заключаемыхъ браковъ.

Разсматривая возрастъ вступившихъ въ бракъ по поламъ, оказывается, что мужчины брачались преимущественно въ 21—25 лѣтнемъ возрастѣ, тогда какъ наибольшее число вступавшихъ въ замужество женщинъ приходится на возрастъ ниже 20 лѣтъ.

Моложе 25 лѣтъ вступило въ бракъ:

мужчинъ.....	45%
женщинъ.....	72%

Въ позднѣйшихъ возрастахъ число мужчинъ значительно превышаетъ число женщинъ, или, въ бракахъ, заключенныхъ въ позднѣйшихъ возрастахъ, возрастъ мужчинъ превышалъ, по большей части, возрастъ женщинъ.

Браки заключались всего чаще въ Февралѣ и Нолбрѣ, т. е. въ то время, которое предшествуетъ двумъ важнѣйшимъ христіанскимъ постамъ и для земледѣльческаго класса населенія не поглощено исключительно заботами по хозяйству. Мѣсяцы: Январь, Май, Июнь, Июль, Августъ, Сентябрь и Октябрь стоятъ болѣе или менѣе ближе къ среднему годовому выводу (503 на 1 мѣсяць), а въ Мартѣ и Декабрѣ, по случаю поста, браки заключаются въ незначительномъ числѣ, почти исключительно въ средѣ еврейскаго населенія.

Выводы эти подтверждаются слѣдующими данными:

<i>въ мѣсяцахъ</i>	<i>совершено бракосочетаній</i>
Январь.....	794
Февралъ.....	1333
Мартъ.....	62

Апрѣль	149
Маѣ	444
Іюнь	449
Іюль	281
Августъ	289
Сентябрь	446
Октябрь	622
Ноябрь	1088
Декабрь	75

Между сельскими жителями браки совершались сравнительно чаще, нежели въ средѣ городскихъ обывателей.

На 1 вѣнчаніе приходилось населенія:

въ городахъ	113, ₇	душъ
„ уѣздахъ	137, ₃	„
„ губерніи	134, ₁	„

Въ 1872 году, по поводу возбужденнаго вопроса объ устройствѣ иностранныхъ поселенцевъ, въ Варшавской губерніи произведена была общая поименная перепись всѣхъ жительствующихъ въ губерніи лицъ иностраннаго происхожденія.

Такъ какъ правилами, которыми губернское начальство предписало руководствоваться при производствѣ переписи, между прочимъ установлено было, чтобы противу каждаго лица, заносимаго въ переписные листки обозначены были его лѣта отъ роду, то при сводкѣ результатовъ переписи оказалось возможнымъ составить, для 46512 душъ пришлагаго населенія, вѣдомость о распредѣленіи его по возрастамъ.

На основаніи этого счисленія составлена помѣщаемая здѣсь возрастная таблица всего наличнаго населенія губерніи.

Возрасты	По вычислению, основанному на данных, добытых при переписи 46512 чел.			Возрасты	По вычислению, основанному на данных, добытых при переписи 46512 чел.		
	муж. п.	жен. п.	об. п.		муж. п.	жен. п.	об. п.
Отъ рождения до 1 г..	15620	17759	33379	Отъ 20 до 21 лѣтъ..	6477	6322	12799
„ 1 года до 2 лѣтъ..	11242	10888	22130	„ 21 „ 22 „ ..	5810	7503	13313
„ 2 до 3 лѣтъ....	10690	12444	23134	„ 22 „ 23 „ ..	5229	7063	12292
„ 3 „ 4 „	11520	10925	22445	„ 23 „ 24 „ ..	5378	6514	11892
„ 4 „ 5 „	11155	11227	22382	„ 24 „ 25 „ ..	4946	5599	10545
Итого отъ рож. до 5 л..	60227	63243	123470	„ 25 „ 26 „ ..	5561	6972	12533
Отъ 5 до 6 лѣтъ...	12668	11620	24288	„ 26 „ 27 „ ..	5179	5598	10777
„ 6 „ 7 „ ...	11185	12781	23966	„ 27 „ 28 „ ..	5328	7283	12611
„ 7 „ 8 „ ...	11205	12462	23667	„ 28 „ 29 „ ..	4199	5398	9597
„ 8 „ 9 „ ...	9719	11895	21614	„ 29 „ 30 „ ..	7221	9424	16645
„ 9 „ 10 „ ...	10109	11657	21766	Итого отъ 20 до 30 л..	55328	67576	122904
Итого отъ 5 до 10 л..	54886	60410	115301	Отъ 30 до 31 лѣтъ..	5029	4300	9329
Отъ 10 до 11 лѣтъ..	9080	10276	19356	„ 31 „ 32 „ ..	6490	5596	12086
„ 11 „ 12 „ ..	11072	11034	22106	„ 32 „ 33 „ ..	5411	5069	10480
„ 12 „ 13 „ ..	9096	10321	19417	„ 33 „ 34 „ ..	5229	4867	10096
„ 13 „ 14 „ ..	9030	10392	19422	„ 34 „ 35 „ ..	5079	4941	10020
„ 14 „ 15 „ ..	9179	10140	19319	„ 35 „ 36 „ ..	5378	6240	11618
„ 15 „ 16 „ ..	7138	9699	16837	„ 36 „ 37 „ ..	4266	4044	8310
„ 16 „ 17 „ ..	6440	7601	14041	„ 37 „ 38 „ ..	5527	5197	10724
„ 17 „ 18 „ ..	7353	9278	16631	„ 38 „ 39 „ ..	4415	3678	8093
„ 18 „ 19 „ ..	7320	7484	14804	„ 39 „ 40 „ ..	5229	7557	12786
„ 19 „ 20 „ ..	7470	9401	16871	Итого отъ 30 до 40 л..	52053	51489	103542
Итого отъ 10 до 20 л..	83178	95626	178804	Отъ 40 до 41 лѣтъ..	3087	3330	6417
				„ 41 „ 42 „ ..	4260	4911	9171

*

Возрасты	По вычислению, основанному на данных, добытыхъ при переписи 46512 челов.			Возрасты	По вычислению, основанному на данных, добытыхъ при переписи 46512 челов.		
	муж. п.	жен. п.	об. п.		муж. п.	жен. п.	об. п.
Отъ 42 до 43 лѣтъ..	3652	3586	7238	Отъ 62 до 63 лѣтъ..	1310	805	2115
„ 43 „ 44 „ ..	3759	3843	7602	„ 63 „ 64 „ ..	1230	896	2126
„ 44 „ 45 „ ..	4316	4282	8598	„ 64 „ 65 „ ..	1095	790	1885
„ 45 „ 46 „ ..	4216	3971	8187	„ 65 „ 66 „ ..	1005	732	1737
„ 46 „ 47 „ ..	3712	3861	7573	„ 66 „ 67 „ ..	1049	770	1819
„ 47 „ 48 „ ..	4281	4300	8581	„ 67 „ 68 „ ..	863	786	1649
„ 48 „ 49 „ ..	3690	3970	7660	„ 68 „ 69 „ ..	799	494	1293
„ 49 „ 50 „ ..	6009	6075	12084	„ 69 „ 70 „ ..	1095	640	1735
Итого отъ 40 до 50 л..	41063	42129	83192	Итого отъ 60 до 70 л..	11582	8053	19635
Отъ 50 до 51 лѣтъ..	3590	3072	6662	Отъ 70 до 71 лѣтъ..	581	457	1038
„ 51 „ 52 „ ..	4681	3916	8597	„ 71 „ 72 „ ..	784	439	1223
„ 52 „ 53 „ ..	3436	3056	6492	„ 72 „ 73 „ ..	448	384	832
„ 53 „ 54 „ ..	3730	3041	6771	„ 73 „ 74 „ ..	298	219	517
„ 54 „ 55 „ ..	3726	2890	6616	„ 74 „ 75 „ ..	266	311	577
„ 55 „ 56 „ ..	3814	2324	6138	„ 75 „ 76 „ ..	264	183	447
„ 56 „ 57 „ ..	2473	1573	4046	„ 76 „ 77 „ ..	250	146	396
„ 57 „ 58 „ ..	2320	1903	4223	„ 77 „ 78 „ ..	250	145	395
„ 58 „ 59 „ ..	1709	1098	2807	„ 78 „ 79 „ ..	156	128	384
„ 59 „ 60 „ ..	2615	2324	4939	„ 79 „ 80 „ ..	260	164	424
Итого отъ 50 до 60 л..	32094	25197	57291	Итого отъ 70 до 80 л..	3557	2576	6133
Отъ 60 до 61 лѣтъ..	1294	1171	2465	Отъ 80 до 81 лѣтъ..	97	91	188
„ 61 „ 62 „ ..	1842	969	2811	„ 81 „ 82 „ ..	128	140	268

Возрасты	По вычисленію, основанному на данныхъ, добытыхъ при переписи 46512 чел.			Возрасты	По вычисленію, основанному на данныхъ, добытыхъ при переписи 46512 чел.		
	муж. п.	жен. п.	об. п.		муж. п.	жен. п.	об. п.
Отъ 82 до 83 лѣтъ .	65	17	82	Отъ 88 до 89 лѣтъ .	17	12	29
„ 83 „ 84 „ ..	64	37	101	„ 89 „ 90 „ ..	32	10	42
„ 84 „ 85 „ ..	49	73	122	Итого отъ 80 до 90 л..	520	449	969
„ 85 „ 86 „ ..	18	36	54		Свыше	144	86
„ 86 „ 87 „ ..	34	19	53	Всего	394632	416839	811471
„ 87 „ 88 „ ..	16	14	30				

Хотя данныя этой таблицы въ частностяхъ и расходятся съ тѣми выводами, которые заключаются въ таблицѣ, вычисленной академикомъ Буныковскимъ для 10-ти тысячнаго мужскаго и 10-ти тысячнаго женскаго православнаго населенія Россіи 1862 года, однако въ общемъ они представляютъ близкое сходство съ этими выводами. Въ этомъ можно убѣдиться изъ слѣдующихъ цифръ:

Возрастъ	По даннымъ возрастныхъ таблицъ	
	помѣщенной въ настоящеемъ обзорѣ	Академика Буныковского
	на 20000 душъ жителей обою пола приходится	
0 — 5	3043	3035
5 — 10	2841	2402
10 — 20	4407	4191
20 — 30	3029	3392
30 — 40	2552	2579
40 — 50	2050	1813
50 — 60	1412	1404
60 — 70	484	874
70 — 80	151	265
80 — 90	24	40
свыше 90	5	2

III. Подати и повинности.



а) Окладные
сборы.

Къ 1-му Января 1873 года оставалось ко взысканію
недоимокъ по окладнымъ сборамъ..... 235072 р. 81 к.
Окладъ въ отчетномъ году составлять..... 1082727 „ 9 „

Къ тому вновь причислено:

недоимокъ..... 19510 „ 22¹/₄ „
оклада..... 15446 „ 38¹/₂ „

Исключено:

недоимокъ..... 24318 „ 44¹/₄ „
оклада..... 27394 „ 50³/₄ „

Засимъ, всего надлежало взыскать:

недоимокъ..... 230264 „ 59 „
оклада..... 1070778 „ 96³/₄ „

Въ теченіи года взыскано:

недоимокъ..... 100233 „ 3³/₄ „
оклада..... 1005175 „ 53 „

Слѣдовательно, къ 1-му Января 1874 года осталось недоимки 195634 р. 99 к., т. е. менѣе, нежели къ 1-му Января 1873 года, на 39437 р. 82 к., или на 16%.

Недоимка сравнительно уменьшилась по налогамъ крестьянскимъ и дворскимъ; въ первыхъ на 24,8%, во вторыхъ—на 14%, и, напротивъ, возросла по налогамъ городскимъ на 8,8%. На указанное увеличеніе недоимки главнымъ образомъ повліяло то обстоятельство, что по отмѣненнымъ городскимъ налогамъ, которые были уплочены въ казну къ концу 1872 года бездоимочно, въ отчетномъ году вновь причислено взысканій на сумму слишкомъ 9000 рублей.

Общая сумма недоимокъ по окладнымъ сборамъ, въ которой заключается 62700 р. 29¼ к. по податямъ нынѣ отмѣненнымъ, распределяется слѣдующимъ образомъ:

на налоги дворскіе приходится	116301 р. 71½ к.
или 59,4% всей недоимки,	
на налоги крестьянскіе	65168 р. 51 к.
или 33,3%,	
на налоги городскіе	14164 р. 76½ к.
или 7,3%.	

Къ губернскимъ сборамъ отнесены: страховой отъ огня, на расходы по прекращенію чумы на рогатомъ скотѣ, дорожный и квартирный.

Къ 1 Января 1873 г. сборовъ этихъ оставалось

въ недоимкѣ	186408 р. 75¼ к.
Окладъ 1873 года составлялъ	396178 „ 23¼ „

Въ 1873 году вновь причислено:

Недоимки.....	6262	„	51 ¹ / ₄	„
Оклада.....	5486	„	94	„

исключено:

Недоимки.....	10735	„	6	„
Оклада.....	558	„	68	„

Въ 1873 году взыскано:

Недоимки.....	97646	„	3 ¹ / ₂	„
Оклада.....	331720	„	31 ³ / ₄	„

Затѣмъ къ 1 Января 1874 г. оставалось ко взысканію:

Недоимки.....	84290	„	17	„
Оклада.....	69386	„	17 ¹ / ₂	„

а всего..... 153676 р. 34¹/₂ к.

т. е. недоимки по губернскимъ сборамъ уменьшились, въ сравненіи съ 1872 годомъ, на 38732 р. 40³/₄ к., или слишкомъ на 20%.

1. Страховой
сборъ.

Начатое, въ 1871 году, перестрахованіе всѣхъ недвижимыхъ имуществъ въ губерніи, на основаніи правилъ Высочайше утвержденнаго въ 20 день іюля 1870 года положенія о взаимномъ губернскомъ страхованіи отъ огня строеній, въ отчетномъ году окончено, влѣдствіе чего страховой сборъ производился вездѣ однообразно, исполнѣ согласно съ упомянутымъ выше положеніемъ 20 іюля 1870 г.

По вѣзмъ поступившимъ во взаимное губернское страхованіе недвижимостямъ, оно гарантируетъ вознагражденія за убытки отъ пожаровъ на сумму 36501410 рублей, отъ которой постоянная премія, въ случаѣ бездоимочнаго взиманія ея, должна доставлять ежегодный доходъ въ 226500 рублей.

Въ счетъ этой премии, а также недоимокъ прежнихъ лѣтъ, въ 1873 году поступило..... 231811 р. 92 к.

Расходы по вознагражденію убытковъ отъ пожаровъ, а также на издержки по управленію составляли..... 182341 „ 11¹/₄ „

Слѣдовательно, съ исходомъ отчетнаго года, доходы превзошли расходы на сумму..... 49470 „ 80³/₄ „

Такой же остатокъ отъ расходовъ прежнихъ лѣтъ, показанный въ обзорѣ губерніи за 1872 г., простирался до.. 183072 „ 13³/₄ „

Поэтому, весь наличный, по взаимному губернскому страхованію, капиталъ съ исходомъ 1873 года составлялъ. 232542 „ 94¹/₂ „

Причисливъ къ этой суммѣ недоимки и другія ожидаемыя поступления, всего въ количествѣ..... 102194 „ 75¹/₄ „

активъ страховаго учрежденія составитъ..... 334737 „ 69³/₄ „

Но этотъ активъ обремененъ частью расходами уже рассмотрѣнными, но по разнымъ причинамъ еще неисполненными, на сумму 33942 р. 95³/₄ к., частью же займами, совершенными троекратно, въ 1870 и 1871 годахъ, изъ ка-

питаловъ Калишской губерніи (на 140000 р.), и подлежащими возврату, всего на сумму 173942 „ 95³/₄ „

Такимъ образомъ, за вычетомъ этихъ платежей, дѣйствительный активъ взаимнаго губернскаго страхованія отъ огня строеній, по Варшавской губерніи, къ 1 Января 1874 года составляетъ. 160794 р. 74 коп.

2. Сборъ на расходы по прекращенію чумы на рогатомъ скотѣ.

Опредѣленная изданными, въ 1870 году, Министерствомъ Внутреннихъ Дѣлъ, правилами для пресѣченія чумы на рогатомъ скотѣ въ десяти губерніяхъ здѣшняго края нормальная цѣна вознагражденія за убиваемый, во время чумной заразы, скотъ доведена, въ 1873 году, до вышихъ размѣровъ. За убитаго быка или вола положено выдавать владѣльцу до 50 р., за корову 35 р., за яловый скотъ 25 р. и за теленка—5 р. Съ одной стороны, это обстоятельство и сильно свѣдѣствовавшія эпизоотіи, а съ другой—пониженіе сбора съ владѣльцевъ скота съ 15 коп. до 10 коп. за каждую штуку, повліяли на увеличеніе расходовъ по прекращенію чумы и на уменьшеніе, въ сравненіи съ 1872 годомъ, наличныхъ запасныхъ суммъ по этой операціи.

Оборотъ капиталовъ по разсматриваемому сбору представляется, за истекшій 1873 годъ, въ слѣдующемъ видѣ:

Приходъ.

Остатокъ отъ 1872 года.....	22702 р. 50	к.
Сборъ съ скотовладѣльцевъ.....	30549 „ 38	„
Пени за утайку скота.....	65 „ 30	„
Проценты отъ суммъ, помѣщенныхъ въ кредитномъ установленіи.....	437 „ 25 ¹ / ₄	„
Авансы.....	483 „ 5	„
Итого.....	54307 „ 48 ¹ / ₄	„

Расходъ:

Вознагражденіе за убитый, для преемченія заразы, скотъ	35573	„ —	„
Другіе расходы, вызванные убоемъ скота.....	1677	„ 17 ³ / ₄	„
На управленіе.....	2609	„ 70	„
„ уплату почтовыхъ издержекъ.....	89	„ 18 ¹ / ₂	„
„ возмѣщеніе займовъ, произведенныхъ въ прежнее время изъ фондовъ страховыхъ отъ огня учреждений.....	524	„ 99 ³ / ₄	„
Итого.....	40474	р. 6	к.

Въ остаткѣ къ 1 Января 1874 года..... 13833 р. 42¹/₄ к.

Остатокъ этотъ, по причинамъ вышеизложеннымъ, менѣе остатка, образовавшагося къ 1 Января 1873 года, на 8930 р. 99³/₄ к.

За произведенными, въ 1873 году, платежами, къ 1 Января 1874 года оставалось ко взысканію съ владѣльцевъ скота:

недоимки прежнихъ лѣтъ.....	3237	р. 59 ¹ / ₂	к.
оклада 1873 года.....	740	„ 57	„

Итого..... 3978 р. 16¹/₂ к.

Изъ этой недоимки числится на уѣздахъ:

Влоцлавскомъ	1474	р. 67	к.
Варшавскомъ	696	„ 20	„
Нешавскомъ.....	659	„ 65 ¹ / ₂	„
Гроецкомъ	574	„ 74 ¹ / ₂	„
Блонскомъ	337	„ 44 ¹ / ₂	„
Ново-Минскомъ.....	197	„ 5	„
Гостыньскомъ.....	19	„ 20	„
и Радиминскомъ.....	19	„ 20	„

*

Въ уѣздахъ Горно-Кальварійскомъ, Скерневицкомъ, Ловичскомъ, Сохачевскомъ и Кутновскомъ подлежащій ко взысканію съ владѣльцевъ скота сборъ поступилъ въ 1873 году, бездоимочно.

3. Дорожный
сборъ.

Дорожного сбора къ 1 Января 1873 года оставалось.	97479 р. 99 к.
Въ 1873 году поступило	134328 „ 8 „
Итого прихода.....	231808 р. 7 к.

Въ теченіи года израсходовано:

а) на передѣлку 6,390 верстъ грунтовыхъ дорогъ 1 разряда въ шоссе..... 11655 р. 13 к.

б) на ремонтъ и починку существующихъ шоссеиныхъ дорогъ..... 71152 „ 21 „

в) на починку и постройку мостовъ и трубъ на дорогахъ 1 разряда..... 32008 „ 77 „

г) на экстренныя работы на дорогахъ 1 разряда и другіе мелочныя расходы..... 10903 „ 5 „

и д) на содержаніе личного состава дорожной службы..... 13787 „ — „

Итого расхода..... 139506 р. 16 к.

Слѣдовательно въ остаткѣ..... 92301 р. 91 к.

Обороты квартирного фонда, составляемаго изъ платежей, которыми обложены все жители губерніи, за 1873 годъ слѣдующіе:

Доходы:

Сборъ съ плательщиковъ квартирнаго сбора.....	56681 р. 13 ¹ / ₂ к.
Плата за постой въ строеніи, составляющемъ собственность квартирнаго фонда, и арендная плата съ принадлежащаго ему же сада	975 „ 3 „
	<hr/>
	57656 р. 16 ¹ / ₂ к.

Расходы:

Вознагражденіе за отведенныя для войскъ квартиры.....	58495 р. — к.
Пособіе казнѣ на содержаніе чиновниковъ Губернаго Правленія, Министерства Внутреннихъ Дѣлъ и Государственнаго Контроля.....	905 „ — „
Городовымъ Магистратамъ и гминнымъ управленіямъ на канцелярскія издержки по квартирной части.....	237 „ 25 „
Ремонтъ принадлежащихъ квартирному фонду зданій, подати и сборы съ этихъ строеній и прочіе на содержаніе ихъ расходы	2269 „ 43 ¹ / ₂ „
	<hr/>
	61906 р. 68 ¹ / ₂ к.

Недостающіе на удовлетвореніе исчисленныхъ здѣсь расходовъ 4250 р. 52 к. будутъ пополнены изъ находящихся въ распоряженіи Министерства Внутреннихъ Дѣлъ свободныхъ остатковъ отъ квартирнаго сбора по другимъ губерніямъ, въ которыхъ, сравнительно съ Варшавскою губерніею, расквартировано менѣе войскъ.

в) Городские Всеихъ доходовъ по городамъ Варшавской губерніи въ 1873 году поступило
доходы и рас- 115276 р. 17 к., которые, по отдѣльнымъ ихъ источникамъ, распределяются слѣ-
ходы- дующимъ образомъ:

	<i>% къ общей суммѣ</i>	
съ городскихъ имуществъ и оброчныхъ статей	30332 р. 64	к. 26, ₃
сборъ съ владѣльцевъ недвижимыхъ имуществъ	837 „ 12 ¹ / ₂ „	0, ₇
сборы съ промышленниковъ	7823 „ 79 ¹ / ₂ „	6, ₈
налоги козенные	9478 „ 78 ¹ / ₂ „	8, ₂
доходы вспомогательные	32243 „ 39 „	27, ₉
доходы мелочные и случайные	882 „ 72 ¹ / ₂ „	0, ₈
доходы чрезвычайные, изъ казны, изъ город- скихъ капиталовъ, изъ недоимокъ и др. источниковъ	33677 „ 71 „	29, ₂

Въ сравненіи съ предшествовавшимъ годомъ увеличеніе послѣдовало: по до-
ходамъ съ городскихъ имуществъ и оброчныхъ статей—на 9878 р. 39¹/₂ к. и
по доходамъ чрезвычайнымъ—на 6190 р. 83 к. Напротивъ, городскіе доходы
уменьшились:

по сборамъ съ владѣльцевъ недвижимостей на	294 р. 9	к.
по сборамъ съ промышленниковъ на	1268 „ 19 ¹ / ₂ „	
по налогамъ козеннымъ на	3186 „ 33 „	
по доходамъ вспомогательнымъ на	2415 „ 81 ¹ / ₂ „	
по доходамъ мелочнымъ и случайнымъ на	1474 „ ¹ / ₂ „	

Вообще, доходы городовъ Варшавской губерніи, за 1873 годъ, превышаютъ
такія же поступления за 1872 годъ на 7431 р. 79 к.

Расходовъ изъ городскихъ суммъ произведено, въ 1873 году, на сумму
110463 р. 26 к.; менѣ общей цифры дохода 4812 р. 91 к. и свыше расходовъ
1872 года на 6114 р. 73 к.

Предметы расходов слѣдующіе:

<i>текущіе:</i>	<i>% къ общей суммѣ</i>		
Содержаніе мѣстъ и лицъ городского управленія	37819	р. 16 $\frac{1}{2}$	к. 34 $\frac{2}{3}$
Содержаніе городскихъ имуществъ и наемъ отъ города помѣщениій	1444	„ 61 $\frac{1}{2}$	„ 1 $\frac{3}{3}$
Наружное благоустройство	2204	„ 53	„ 1 $\frac{3}{3}$
Содержаніе благотворительныхъ и другихъ об- щественныхъ заведеній	2709	„ 99	„ 2 $\frac{4}{4}$
Уплата долговъ	18371	„ 83	„ 16 $\frac{6}{6}$
Мелочныя и экстренныя издержки	8763	„ 80	„ 7 $\frac{3}{3}$

единовременныя:

По городскому управленію, строительной части
и другимъ городскимъ надобностямъ 39149 „ 33 „ 35 $\frac{4}{4}$

Изъ вышеизложеннаго усматривается, что увеличеніе расходовъ по городско-
му хозяйству послѣдовало:

на содержаніе городского управленія на	1085	р. 70	к.
на уплату долговъ на	358	„ 7	„
на единовременныя надобности	30515	„ 19 $\frac{1}{2}$	„
и что сокращеніе расходовъ достигнуто: по содержа- нію городскихъ имуществъ и найму помѣщениій на	85	„ 86 $\frac{1}{2}$	„
по наружному благоустройству	351	„ 50	„
по содержанію благотворительныхъ заведеній	123	„ 86	„
по мелочнымъ расходамъ	25283	„ 2	„

По 11 городамъ (Новый-Дворъ, Влоцлавскъ, Брестъ, Гора-Кальварія, Варка,
Гостынинь, Гомбинь, Кутно, Ново-Минскъ, Радиминь и Сохачевъ) расходы не вы-

ходили из предѣловъ доходныхъ поступлений; по остальнымъ же произведеннымъ издержки болѣе или менѣе превысили доходы городскихъ кассъ; а именно:

<i>въ городахъ</i>	<i>на сумму</i>
Мѣоновъ.....	2237 р. 46 к.
Скерневицахъ.....	922 „ 17 „
Блонъ.....	850 „ 22 ¹ / ₂ „
Нешавъ.....	639 „ 88 „
Ловичъ.....	249 „ 29 ¹ / ₂ „
Гройцъ.....	126 „ 10 „
Калушинъ.....	119 „ 4 ¹ / ₂ „

Состояніе за отчетный годъ запасныхъ и неприкосновенныхъ капиталовъ, принадлежащихъ городамъ Варшавской губерніи, выражается въ слѣдующихъ общихъ цифрахъ:

Къ 1 Января 1873 года состояло въ наличности капиталовъ:

запаснаго.....	187733 р. 87 ³ / ₄ к.
неприкосновеннаго.....	47422 „ 93 „
	<hr/>
	235156 „ 80 ³ / ₄ „

Въ теченіи года прибыло:

запаснаго капитала.....	25393 „ 8 ¹ / ₂ „
неприкосновеннаго.....	1408 „ 37 „
	<hr/>
	26801 „ 45 ¹ / ₂ „

Къ 1 Января 1874 года осталось:

запаснаго.....	213126 „ 96 ¹ / ₄ „
неприкосновеннаго.....	48831 „ 30 „
	<hr/>
Итого.	261958 р. 26 ¹ / ₄ к.

Подробная ведомость объ оборотѣ упомянутыхъ капиталовъ приложена къ настоящему обзору.

Вся сумма акцизныхъ сборовъ, поступившая въ казну въ 1873 году, равняется 1963783 р. $3\frac{1}{4}$ к. Распределение этой суммы по отдѣльнымъ статьямъ акцизнаго дохода сдѣлано въ нижеслѣдующей таблицѣ, въ которую, для сравненія, введены и цифры поступления за 1872 годъ.

Наименованіе доходовъ	п о с т у п и л о			
	въ 1872 г.		въ 1873 г.	
	Р у б л и и к о п ѣ й к и			
Акцизъ съ вина и спирта	1340363	84 $\frac{1}{2}$	1359305	92
„ пива	50348	67 $\frac{1}{2}$	57892	89
„ меда	2299	71	2357	—
Патентнаго сбора съ штей	95368	—	100108	—
Патентный сборъ по свеклосахарному производству и акцизъ съ выдѣлки сахарнаго песку	268229	76 $\frac{1}{4}$	432738	97 $\frac{1}{4}$
Патентный сборъ по табачному доходу	—	—	10996	—
Штрафы и конфискаціи	—	—	384	25
Всего	—	—	1963783	3 $\frac{1}{4}$

Изъ этой таблицы видно, что въ 1873 году самое значительное увеличеніе казеннаго дохода послѣдовало по свеклосахарному производству. Обстоятельство это объясняется отчасти усиленными размѣрами выварки сахара и, отчасти, причисленіемъ, въ отчетномъ году, вновь акциза за прежніе годы по тѣмъ заводамъ, на которыхъ введенъ диффузіонный способъ полученія сока.

Большій, въ сравненіи съ 1872 годомъ, доходъ казны отъ акциза съ питей обусловился, во первыхъ, повышеніемъ, съ 15 Іюля 1873 года, нормы акциза съ вина и спирта съ четырехъ рублей до пяти рублей пятидесяти коп. съ ведра, и, во вторыхъ, усиленною дѣятельностію винокуренныхъ и пивоваренныхъ заводовъ, развитію коей способствовали обильный урожай главнаго продукта винокуренія — картофеля и постоянно увеличивающійся спросъ на пиво.

Всѣхъ мѣстъ продажи питей (за исключеніемъ 75 оптовыхъ складовъ) въ 1873 году въ губерніи находилось 3205; патентный сборъ съ нихъ составлялъ 89740 р. 50 коп. Изъ числа питейныхъ заведеній приходились на города — 634, на сельскія поселенія 2571. Сравнивая цифры эти съ данными за 1871 и 1872 годы оказывается, что число мѣстъ продажи питей вообще уменьшается: въ 1871 году изъ было 4535, въ 1872 г.—4283. Разматривая же торговлю питеями въ частности, по отдѣльнымъ мѣстностямъ губерніи, замѣчается, что въ этомъ отношеніи уѣзды распадаются на двѣ группы, въ одной — число заведеній, торгующихъ крѣпкими напитками, увеличилось, въ другой — уменьшилось. Выводъ этотъ подтверждается слѣдующими данными.

У Б З Д Ы	Число мѣстъ продажи питей		Увеличеніе или уменьшеніе
	въ 1872 г.	въ 1873 г.	
Радиминскій	142	158	+ 16
Нешавскій	230	241	+ 11
Ново-Минскій	274	285	+ 11
Влоцлавскій	291	302	+ 11
Горно-Кальварійскій	144	151	+ 7
Кутновскій	292	294	+ 2
Гроецкій	216	216	— —
Варшавскій	436	346	— 90
Гостынский	396	273	— 123
Скерневицкій	360	183	— 177
Сохачевскій	397	198	— 199
Блонскій	558	299	— 259
Ловичскій	547	259	— 288
И т о г о	4283	3205	—1078

*

Сопоставляя помещенныя въ этой вѣдомости данныя съ размѣрами пивоваренія въ губерніи, оказывается, что въ 6 уѣздахъ, въ которыхъ послѣдовало уменьшеніе числа мѣстъ продажи питей, производство, въ 1873 году, пива достигало до 314116 рублей, а въ 6 уѣздахъ, въ которыхъ число питейныхъ заведеній увеличилось,—до 112600 р., или, что на каждое изъ питейныхъ заведеній уѣздовъ первой группы приходилось пива приблизительно на сумму 202 р., а второй группы—на 78 рублей.

Наконецъ слѣдуетъ замѣтить, что уѣзды, въ которыхъ число кабаковъ и иныхъ питейныхъ заведеній уменьшилось, принадлежатъ, за исключеніемъ уѣзда Скерневицкаго, къ категоріи тѣхъ мѣстностей, въ которыхъ наиболѣе развита фабричная и заводская промышленность губерніи.

Въ 1873 году, одно мѣсто продажи питей приходилось:

<i>въ уѣздахъ</i>	<i>на число душъ</i>
Скерневицкомъ	215
Гроецкомъ	229
Блонскомъ	232
Горно-Кальварійскомъ	239
Кутновскомъ	241
Ново-Минскомъ	242
Влоцлавскомъ	242
Варшавскомъ	256
Ловичскомъ	262
Нешавскомъ	268
Гостыньскомъ	272
Сохачевскомъ	295
Радиминскомъ	318

По среднему выводу для губерніи, одно питейное заведеніе приходилось на 123 мужчинъ, или на 253 обоюго пола душъ.

Табачныхъ лавокъ и лавочекъ въ губерніи—445, а мѣсть съ раскурочною продажою табачныхъ издѣлій—2025.

На основаніи Высочайше утвержденнаго въ 31 день Мая 1872 года мнѣнія Государственнаго Совѣта, съ 1 Января 1873 года, въ губерніяхъ привелинскаго края введенъ частный соляной промыселъ. Торги на продажу находившихся въ казенныхъ магазинахъ запасовъ соли остались безуспѣшными по той причинѣ, что Министерство Финансовъ, не желая подрывать на первый разъ частную солепромышленность, установила къ торгамъ цѣны выше тѣхъ, по которымъ солеторговцы пускали въ продажу соль, привезенную ими изъ Пруссіи, Австріи и Ливерпуля.

Цифра поступившаго въ 1873 году въ казну солянаго дохода образовалась преимущественно отъ продажи соли изъ магазиновъ по нормальнымъ цѣнамъ, которыя были слѣдующія: за пудъ шибиковой соли—90 к., Цѣхочиной выварной—90 к., а зеленой—80 к.

Всего въ теченіи года продано казенной соли на сумму 43294 р. 41 к.

Квартирнымъ довольствіемъ въ 1873 году пользовались: одинъ кавалерійскій полкъ, четыре пѣхотныхъ полка въ полномъ составѣ, одинъ линейный баталіонъ, двѣ стрѣлковыя роты, два саперные баталіона, четыре стрѣлковые баталіона, одна артиллерійская бригада, одна артиллерійская батарея, два артиллерійскіе парка, одна мѣстная уѣздная команда и шесть сотенъ донскихъ казачьихъ полковъ.

Сверхъ того, квартирами по отводу пользовались уѣздные комиссары по крестьянскимъ дѣламъ, съ состоящими при нихъ писемоводителями и землемѣрами, чины земской стражи, чины уѣздныхъ жандармскихъ управленій и жандармско-полицейскихъ управленій желѣзныхъ дорогъ.

Изъ числа нижнихъ чиновъ означенныхъ выше частей войскъ расположены были въ казармахъ:

инженернаго вѣдомства:

- чины пѣхотнаго полка,
- „ двухъ саперныхъ баталіоновъ и
- „ четырехъ артиллерійскихъ батарей,

устроенныхъ на суммъ квартирнаго фонда:

- чины двухъ стрѣлковыхъ баталіоновъ,
- „ одной артиллерійской батареи и
- „ одной этапной команды.

Остальные нижніе чины были расквартированы въ частныхъ домахъ.

Штабъ и оберъ-офицерамъ всѣхъ вообще частей войскъ, за исключеніемъ командировъ пѣхотнаго полка и одного стрѣлковаго баталіона и штабныхъ тѣхъ частей чиновниковъ, квартиры были отводимы въ обывательскихъ домахъ.

Расквартированіе войскъ неказарменнымъ порядкомъ сопряжено съ неудобствами, ибо отводимыя имъ въ частныхъ домахъ помѣщенія по большей части тѣсны и вообще не соответствуютъ гигиеническимъ условіямъ. Для устраненія этого, губернское начальство дѣлало попытки къ постройкѣ казарменныхъ зданій при посредствѣ частной предпримчивости, но попытки эти остались безъ успѣха. Постройка же казармъ изъ суммъ квартирнаго фонда, по недостаточности его, оказывается невозможною.

По данным конскрипционных комиссий, численность мужского населения, по которой определяется контингент долженствующих быть поставленными рекруты, къ 1873 году составляла въ губерніи всего 326610 челов; изъ нихъ христіанъ 290238, евреевъ 36372.

Въ томъ числѣ оказалось конскриптовъ:

	<i>христіанъ</i>	<i>евреевъ</i>
1. пользовавшихся постояннымъ или временнымъ правомъ изъятія отъ рекрутской повинности.....	3387	421
2. неспособныхъ къ военной службѣ:		
а. по слабому тѣлосложенію или тѣлеснымъ недостаткамъ.....	4170	642
б. по малому росту.....	780	230
3. неявишихся къ освидѣтельствуванію.....	539	76
4. безвѣстно отсутствовавшихъ.....	875	279
5. воспользовавшихся денежнымъ выкупомъ въ 400 р.	759	129
6. поставившихъ за себя наемниковъ.....	31	39
Всего немогущихъ быть привлеченными къ отбыванію повинности.....	10541	1816
7. признанныхъ конскрипционными комиссиями способными къ военной службѣ.....	4744	439
8. признанныхъ конскрипционными комиссиями неспособными, а при переосвидѣтельствваніи въ постоянномъ рекрутскомъ присутствіи оказавшихся годными въ рекруты.....	179	23
Всего подлежащихъ метанію жеребья.....	4923	462

Согласно нормѣ, опредѣленной въ Высочайшемъ Манифестѣ 18 Ноября 1872 года, съ Варшавской губерніи слѣдовало поставить рекруты:

изъ христіанъ	1886
„ евреевъ	236

Съ добавленіемъ же въ нѣкоторыхъ конекрипціонныхъ округахъ недоимки, образовавшейся отъ набора 1872 года

христіанъ	7
евреевъ	102

и за вычетомъ:

а. за непостоянное населеніе г. Варшавы:

христіанъ	23
евреевъ	3

б. отданныхъ въ 1872 году въ счетъ будущаго набора:

христіанъ	39
евреевъ	10

оказалось, что дѣйствительно слѣдовало сдать въ рекруты:

изъ христіанъ	1822 чел.
„ евреевъ	223 „

Итого 2045 чел.

Въ то число принято:

	<i>натурою</i>	<i>выкупомъ въ 800 р.</i>	<i>итого</i>
христіанъ	1675	147	1822
евреевъ	154	53	207

т. е. недоимка, въ числѣ 16 рекрутъ, числится исключительно за еврейскимъ населеніемъ.

Сумма всѣхъ издержекъ по рекрутскому набору, какъ-то: на содержаніе, пересылку и продовольствіе конекриптовъ, канцелярскія издержки, путевое довольствіе командированныхъ лицъ и пр., простиралась до 13362 р. 3 коп., или, сдача одного рекрута обошлась казнѣ въ 7 р. 30 к.

III. Общественное благоустройство и благочиніе.



а. Казенныя и общественныя зданія. По содержанію въ надлежащей исправности казенныхъ зданій, подвѣдомственныхъ Варшавскому Губернскому Правленію и содержимыхъ на счетъ суммъ Министерства Внутреннихъ Дѣлъ, и по ремонтному ихъ исправленію, производилась въ теченіи 1873 г., слѣдующія работы:

1. въ г. Варшавѣ а) въ зданіяхъ, занимаемыхъ частью Губернскаго Правленія (при Медовой улицѣ, № 493), производился ежегодный обыкновенный ремонтъ ихъ, а именно: починены и перекрашены крыши, исправлены дымовыя трубы и ходы для трубочистовъ, оскоблена и перетерта старая штукатурка стѣнъ фасада и весь фасадъ окрашенъ масляною краскою, починены полы, двери, окна, печи и кухонныя очаги, на сумму 1140 р.; кромѣ обыкновеннаго ремонта, въ этомъ зданіи производились еще работы на счетъ суммъ, дополнительно ассигнованныхъ по § 16 ст. 2 смѣты Министерства Внутреннихъ Дѣлъ, по перекладкѣ черепичныхъ крышъ на хозяйственныхъ строеніяхъ, устройству лѣстницъ въ погреба, постройкѣ караульной для дворника, починкѣ забора и исправленію отхожихъ мѣсть, на сумму 438 р. 49 к.; б) въ зданіи Главной Уголовной тюрьмы, кромѣ ежегоднаго ремонта, производилась наружная окраска стѣнъ всего зданія, исправленіе кухонь, окраска крышъ и починка тюремной гауптвахты, на сумму 1531 р. 24 к., в) въ зданіи Слѣдственной тюрьмы произведенъ обыкновенный еже-

годный ремонтъ на сумму 494 р. 33 к.; г) въ зданіи Губернайскаго Правленія (ул. Краковское-предмѣтье, № 42) возобновлены три комнаты подъ помѣщеніе Строительнаго Отдѣленія и засыпанъ обвалъ, образовавшійся во дворѣ отъ сильнаго наплыва дождевой воды, на сумму 589 р. 85 к.

2, въ г. Горно-Кальваріи, въ зданіи уѣзднаго управленія произведены ремонтныя работы на сумму 224 р. 42 к.

3, въ г. Ловичѣ, въ зданіи уѣзднаго управленія произведенъ ежегодный ремонтъ этого зданія на сумму 104 р. 90 к.

Въ г. Ловичѣ, починенъ артиллерійскій сарай и построенъ деревянный сарай для помѣщенія полковаго обоза, на сумму 2229 р. 76 к.

Въ г. Скерневицахъ, произведенъ обыкновенный ремонтъ казармъ и починены кухонные очаги, на сумму 414 р. 1 к.

Въ г. Кутнѣ, отремонтированы два казарменные зданія и починенъ сарай при нихъ, на сумму 845 р. 20 к.

Въ г. Варшавѣ: а, возобновлены фасады помонастырскаго костела Св. Анны состоящей при немъ колокольни, а также произведена ремонтровка настоятельскаго дома, на сумму 2306 р. 36 к., б, построена часть забора на монастырской мѣстности ордена Визитокъ, починены тамъ же отхожія мѣста, устроена подземная водоотводная каменная труба и произведены работы для временнаго поддержанія углового пилястра при костелѣ Св. Юсефа Обручника, на сумму 1459 р. 77 к.

4. Больницы
и дома приюта.

Въ г. Горно-Кальваріи, произведенъ капитальный ремонтъ флигеля дома приюта старцевъ и увѣчныхъ, съ перестройкою крыши и дымовыхъ трубъ, на сумму 7196 р. 94 к.

Въ г. Влоцлавекѣ, произведенъ ремонтъ зданія больницы Св. Антонія съ устройствомъ забора, на сумму 720 р. 78 к.

5. Городскія
общественныя
зданія и соору-
женія.

Въ г. Блонѣ, исправлены зданія городского магистрата и полицейскаго ареста, вымощена Сохачевская улица и отстроены одинъ мостъ, на сумму 1276 р. 8 к.

Въ г. Влоцлавекѣ, вымощены тротуары и рынокъ, построены колодцы съ бассейномъ, фонтанъ и бочковые колодцы въ бассейнѣ ключевой воды, на сумму 6916 р. 54 к.

Въ г. Варкѣ, починены зданія скотобойни, ратуши и колодцы съ насосами, на сумму 2265 р. 69 к.

Въ г. Гройцѣ, произведенъ капитальный ремонтъ зданія городскихъ казармъ со службами, починены городская ратуша, скотобойня, полицейскій арестъ, мясные и булочные ряды, сарай для храненія пожарныхъ инструментовъ, произведено исправленіе колодцевъ съ насосами, мостовъ и вымощена Мицоновская улица, всего на сумму 6097 р. 80 к.

Въ г. Горно-Кальваріи, починены капитально зданія ратуши, скотобойни, мясныхъ рядовъ и исправлены мосты, на сумму 1341 р. 24 к.

Въ г. Гостынинѣ, вымощена одна улица, отстроено шесть мостовъ въ чертѣ города и построена каменная труба, на сумму 1175 р. 74 к.

Въ г. Кутнѣ, починены ратуша, сарай для храненія пожарныхъ инструментовъ, фонари и мостъ, вымощены три улицы, и устроены асфальтовые тротуары, на сумму 10278 р. 43 к.

Въ г. Ловичѣ, произведенъ капитальный ремонтъ зданія ратуши, скотобойни, мясныхъ и булочныхъ рядовъ, на сумму 2527 р. 15 к.

Въ г. Мишовѣ, окрашены крыши на зданіи ратуши и хозяйственныхъ службахъ, починены колодцы и девять мостовъ, на сумму 1202 р.

Въ г. Новомъ-Дворѣ, перестроены четыре колодца съ желѣзными насосами, на сумму 1260 р.

Въ г. Нешавѣ, построена скотобойня, съ ледорѣзомъ, на сумму 4929 р. 60 к.

Въ г. Скерневицахъ, перестроено семь мостовъ въ чертѣ города, на сумму 1388 р. 40 к.

Въ г. Сохачевѣ, перестроена скотобойня, починены мясные и булочные ряды, сарай для храненія пожарныхъ инструментовъ, построенъ колодезь съ насосомъ и устроенъ на рынкѣ публичный садъ, на сумму 3979 р. 40 к.

Земскихъ дорогъ 1-го разряда въ губерніи считается 1055,⁸⁴² версты; изъ нихъ, къ 1 Января 1873 года, находилось: шоссированныхъ 484,⁶⁵⁴, грунтовыхъ 571,¹⁸⁸ версты.

Въ теченіи 1873 года передѣлано въ шоссе 6,³⁹⁰ версты, а именно:

на Бедльно-Пржизоржекой дорогѣ, отъ дер. Поборжъ до дер. Пржизоржъ на протяженіи.....	3, ¹⁴ версты
на Варко-Саннической дорогѣ, отъ г. Гройца до дер. Бикувекъ, на протяженіи.....	3, ²⁵⁰ "

На постройку этихъ дорогъ израсходовано изъ земскаго дорожнаго сбора, по первому участку 4883 р. 78 к., по второму—6771 р. 35 к., а всего 11655 р. 13 к. Такимъ образомъ сооружеиіе одной вереты шоссе обошлось среднимъ числомъ въ 1822 р. 22 к.

Для ремонта шоссеиныхъ дорогъ 1-го разряда въ 1873 году употреблено 2789,11 куб. саж. щебня и на этотъ предметъ израсходовано изъ земскаго дорожнаго сбора 71152 р. 21 к. Ремонтъ одной вереты шоссе обошелся, слѣдовательно, среднимъ числомъ, въ 146 р. 81 к.

Издержки на постройку, перестройку и починку мостовъ и трубъ на губернскихъ земскихъ шоссеиныхъ и грунтовыхъ 1-го разряда дорогахъ, составляютъ 32008 р. 77 к., а расходъ на содержаніе кондукторовъ дорожной службы—13787 р. Весь же расходъ по ремонтному содержанію губернскихъ земскихъ 1-го разряда дорогъ съ мостами, трубами и службою равнялся въ 1873 году 116947 р. 98 к.

Независимо вышеизложенныхъ работъ, въ 1873 году пристушено къ постройкѣ новыхъ губернскихъ земскихъ шоссе, на двухъ участкахъ, въ Скерневицкомъ и Ловичскомъ уѣздахъ, на счетъ земскаго дорожнаго сбора, а именно:

на Равеко-Ловичскомъ тракѣ, начиная отъ моста, при Скерневицкомъ паркѣ, чрезъ дер. Волю-Маковеую къ дер. Маковъ..... 7,174 вер. на сумму 15378 р.

на Гузово-Ленчицкомъ тракѣ отъ г. Ловича чрезъ дер. Аркадію, Неборовъ и Ласечники, въ пос. Болимовъ..... 10,162 „ „ 11900 „

Итого.... 17,336 вер. на сумму 27278 р.

Пути сообщенія въ губерніи находились, въ теченіи 1873 года, въ вполнѣ удовлетворительномъ состояніи; за изытіемъ, однако, государственныхъ шоссеиныхъ трактовъ; нѣкоторые изъ нихъ, какъ напр. Радомское, Калишское, и Люблинское шоссе, до такой степени повреждены, что слѣдованіе по нимъ почти, грузовъ и проѣзжающихъ встрѣчаетъ серіозныя препятствія, особенно же въ дождливое время года.

Въ числѣ и положеніи рѣчныхъ переправъ, никакихъ перемѣнъ въ отчетномъ году не послѣдовало.

Въ 1873 году по почтовому вѣдомству въ Варшавской губерніи никакихъ перемѣнъ не послѣдовало.

Число почтовыхъ станцій осталось прежнее (32); при нихъ находились: 161 почтарь и 360 лошадей; болѣе, нежели въ 1872 году, 43 почтарями и 10 лошадьми.

Жалобъ на чиновъ и почтовыхъ учрежденія губерніи принесено въ теченіи года 21; изъ нихъ: признаны уважительными, съ наложеніемъ на виновныхъ взысканій—6; оставлено безъ послѣдствій—15.

Случаевъ преступленій, число и родъ которыхъ служатъ мѣриломъ нравственности населенія, разбиралось, въ 1873 году, въ судахъ Варшавской губерніи — 2629; изъ нихъ:

преступленій противъ личности.....	824	или	31,3%
" " частной собственности.....	798	"	30,4
" " личности государства.....	698	"	26,5
" " собственности государства.....	194	"	7,3
" нечаянныхъ.....	96	"	3,6
" противъ религіи.....	18	"	0,7

Въ первой изъ этихъ группъ, къ которой относится почти $\frac{1}{3}$ всѣхъ противузаконныхъ дѣяній, совершенныхъ въ губерніи въ отчетномъ году, самое видное мѣсто занимаютъ преступленія, направленные противъ чести и здравія частныхъ лицъ.

Этого рода преступления увеличиваются съ каждымъ годомъ; ихъ было:

	противу	
	чести	здравія
въ 1870 году.....	226	321
„ 1871 „	256	346
„ 1872 „	268	294
„ 1873 „	392	334

Смертоубійства, самоубійства, посягательство на цѣломудріе женщины и па святость семейныхъ и родственныхъ союзовъ уменьшились, противу 1872 года, только тремя случаями.

Если сравнить число случаевъ нарушенія правъ частной собственности, выражающагося въ болѣе или менѣе насильственномъ завладѣніи имуществомъ и причиненіи ему ушерба, съ цифрами трехъ предшествовавшихъ годовъ, то окажется, что этого рода дѣянія проявлялись въ отчетномъ году съ особою силою. Кражи и мошенничества возросли до 671 отдѣльныхъ случаевъ (131-мъ болѣе, нежели въ 1872, и 297 болѣе нежели въ 1871 г.); по нимъ было осужденныхъ 865; такимъ образомъ, треть всѣхъ случаевъ воровства совершалась при участіи болѣе нежели одного лица въ каждомъ отдѣльномъ случаѣ. Число случаевъ разбоя, грабежа и поджога не уменьшилось, но, вмѣстѣ съ тѣмъ, послѣдовало уменьшеніе случаевъ потопленія, взрыва и т. п. чужаго имущества.

Число преступленій, направленныхъ противъ личности государства, увеличивается съ каждымъ годомъ, какъ это видно изъ слѣдующихъ цифръ:

въ 1870 году преступленій этого рода было.....	452
„ 1871 „ „	465
„ 1872 „ „	626
„ 1873 „ „	698

Увеличение это въ особенности замѣчается по преступленіямъ противъ военной и земской повинностей, народнаго здоровья и продовольствія, противъ правилъ осторожности отъ пожаровъ и по бродяжничеству и нарушеніямъ паспортной системы. По этимъ отдѣльнымъ видамъ противузаконныхъ дѣйствій возникло всего 356 дѣлъ, т. е. большая половина всѣхъ дѣлъ по правонарушеніямъ, отнесеннымъ къ разсматриваемой группѣ. Напротивъ, становятся рѣже преступленія противъ органовъ верховной власти и противъ общественнаго благочинія.

Нарушеній законовъ, охраняющихъ собѣтвенность государства, было 194. Изъ нихъ 171 (88%) относится къ несоблюденію уставовъ питейныхъ, 11 — противъ уставовъ таможенныхъ и 10 — заключаютъ въ себѣ случаи поддѣлки и распространения фальшивыхъ денежныхъ знаковъ. Взаимное сличеніе цифръ обзора губерніи за 1870 — 1873 годы между прочимъ показываетъ, что число случаевъ нарушенія питейныхъ уставовъ возрастаетъ съ каждымъ годомъ.

Преступленій, обусловившихся не преступнымъ намѣреніемъ, а несчастными случаями было 96, или болѣе, чѣмъ въ 1872 году, 34-мя случаями.

Если изъ всего вышесказаннаго вообще явствуетъ, что отчетный годъ, по отношенію къ численности совершенныхъ преступленій, стоитъ выше трехъ предшествовавшихъ ему лѣтъ, то, съ другой стороны, нельзя не замѣтить, что въ этомъ отношеніи счастливое исключеніе составляютъ преступленія противъ религіи. Число ихъ постоянно уменьшается, что видно изъ слѣдующихъ цифръ.

Преступленій противъ религіи было:

въ 1870 году	25
„ 1871 „	21
„ 1872 „	19
„ 1873 „	18

По всѣмъ, дошедшимъ до свѣдѣній судовъ, 2629 преступленіямъ было осужденныхъ:

мужчинъ	2550
женщинъ	670

или, на 100 осужденныхъ мужчинъ приходилось 26, осужденныхъ женщинъ.

Количественный перевѣсъ мужчинъ надъ женщинами, по различнымъ категориямъ преступлений, выраженъ въ слѣдующей таблицѣ.

Роды преступлений.	Отношение числа мужчинъ къ числу женщинъ
Противъ религіи	100 : 25
„ личности государства	100 : 23
„ собственности	100 : 21
„ личности	100 : 30
„ частной собственности	100 : 23
Нечаянныя	100 : 61

Въ особенности сильно участіе женщинъ въ преступленияхъ:

	<i>на 100 мужчинъ приход. женщинъ</i>
противъ общественной нравственности	57
„ семейнаго и родственнаго союзовъ	57

„ правил осторожности отъ пожаровъ	56
„ паспортной системы	44
въ смертоубійствѣ	38
противъ чести	35
„ народнаго здравія и продовольствія	35

Распредѣляя осужденныхъ, въ 1873 году, преступниковъ по социальному ихъ положенію, получаются слѣдующія выводы:

СОСЛОВІЯ	Число преступни- ковъ обоего пола	% къ общему числу осуж- денныхъ	На 1000 душъ данной груп- пы приходит- ся преступ- никовъ
Дворянъ потомственныхъ	30	0,9	7,0
„ личныхъ	48	1,3	7,6
Кушцовъ	237	7,2	8,6
Мѣщанъ	375	27,1	
Крестьянъ	1979	61,4	3,1
Военнаго сословія	4	—	—
Другихъ сословій	47	1,3	2,3

Хотя приведенная таблица, съ одной стороны, показываетъ, что наибольшій процентъ совершенныхъ въ отчетномъ году преступленій падаетъ на крестьянское сословіе, но за то, съ другой, свидѣтельствуетъ, что наклонность къ право-

нарушениямъ болѣе чужда этому, нежели другимъ классамъ населенія, пользующимся сравнительно лучшими условіями матеріальнаго благосостоянія и умственнаго развитія.

Обращаясь къ распредѣленію преступниковъ по возрастамъ, слѣдуетъ замѣтить, что и тутъ, какъ при распредѣленіи преступниковъ по сословіямъ, первую роль играетъ не отношеніе числа осужденныхъ извѣтнаго возраста къ общему числу преступленій, а отношеніе ихъ къ суммѣ всего наличнаго состава жителей, находящихся въ этомъ возрастѣ. На основаніи этого соображенія составлена слѣдующая таблица:

В О З Р А С Т Ы	Число преступниковъ		На 1000 челов. всего населенія въ данномъ возрастѣ приходится осужденныхъ		
	муж. п.	жен. п.	муж. п.	жен. п.	об. п.
ниже 17 лѣтъ	54	16	0,3	0,1	0,4
отъ 17 до 20 лѣтъ	517	140	23,3	5,3	28,6
„ 21 „ 30 „	692	182	12,5	2,8	15,3
„ 31 „ 40 „	638	155	12,2	3,0	15,2
„ 41 „ 50 „	309	105	7,5	2,4	9,9
„ 51 „ 60 „	268	52	8,3	2,0	10,3
свыше 60 лѣтъ	72	20	4,5	1,8	6,3

Отсюда слѣдуетъ, что наибольшее число уголовныхъ преступниковъ приходится на возрастъ 17—20 лѣтъ, который предшествуетъ среднему, по губерніи,

возрасту вступленія въ бракъ, что съ наступленіемъ брачнаго возраста число впадающихъ въ поступки, преслѣдуемыя закономъ, сокращается на половину и, затѣмъ, постепенно уменьшается до 50 лѣтнаго возраста, и что въ періодъ жизни отъ 50—60 лѣтъ наклонность къ преступленіямъ нѣсколько увеличивается и доходитъ до *minimum'a* уже за предѣлами этого возраста.

Въ частности, максимумъ наклонности къ преступленіямъ приходится:

<i>по преступленіямъ</i>	<i>на возрастѣ</i>	<i>на 1000 чел.</i>
противъ личности государства....	31—40	1, ₉
„ собственности „	51—60	0, ₈
„ личности.....	17—20	5, ₂
„ частной собственности....	17—20	5, ₇

Въ Варшавской губерніи находятся слѣдующія мѣста заключенія:

Варшавская главная уголовная тюрьма,

„ слѣдственная тюрьма,

Брестъ-Кувяская тюрьма,

Варшавскій арестъ частныхъ должниковъ,

11 detenціонныхъ арестовъ при окружныхъ судахъ,

Детенціонный арестъ при губернскомъ правленіи.

Свѣдѣнія о числѣ заключенныхъ, въ 1873 году, помѣщены въ слѣдующей таблицѣ:

Наименованіе мѣстъ заключенія	Къ 1 Января 1873 г. оставалось	Въ 1873 году		Къ 1 Января 1874 г. состояло
		Прибыло	Убыло	
Главная уголовная тюрьма	495	982	1008	469
Слѣдственная тюрьма	352	934	971	315
Брестъ-Кувяская тюрьма	116	300	301	115
Арестъ должниковъ	13	61	57	17
Детенціонныя аресты	54	1741	1772	23
Итого	1030	4018	4109	939

Тюрьмы (въ томъ числѣ и долговая) и detenціонный арестъ при губернскомъ правленіи помѣщаются въ казенныхъ зданіяхъ, а прочіе аресты въ частныхъ домахъ, по найму.

Всѣ казенныя тюремныя зданія надлежаще ремонтируются и находятся въ исправномъ состояніи.

Зданіе Брестской тюрьмы, по внутреннему своему расположенію, считается неудобнымъ для размѣщенія въ немъ арестантовъ, а Варшавская уголовная тюрьма, хотя и приспособлена для тюремныхъ цѣлей, но не имѣетъ достаточнаго помѣщенія для устройства, кромѣ прядильни и ткацкой, еще другихъ мастерскихъ, въ которыхъ срочнозаключенные могли бы выучиваться ремесламъ, болѣе полезнымъ въ практической жизни, нежели выдѣлка льняныхъ и пеньковыхъ тканей и издѣлій.

Заключение о гигиенических условиях тюремной жизни может быть извлечено изъ слѣдующихъ цифръ.

Въ тюрьмахъ	Въ теченіи 1873 года				Средняя продолжительность болѣзни
	Заболѣло		Умерло		
	всего	на 100 заключенныхъ	всего	% заболѣвшихъ	
Варшавской уголовной...	599	40	56	9 ₃	19,4 дней
„ слѣдственной.	156	12	12	7 ₆	10,6 „

Изъ этихъ цифръ видно, что санитарное положеніе заключенныхъ было лучше въ слѣдственной, нежели въ уголовной тюрьмѣ.

Въ 1873 году вышло арестантовъ:

	изъ тюремъ	
	Уголовной	Слѣдственной
въ каторгу и на поселеніе	204	—
„ другія мѣста заключенія.....	126	354
на свободу.....	534	978

Арестанты слѣдственной тюрьмы содержались въ ней 113621 день, что, по среднему выводу, составитъ по 88 дней нахождения подъ слѣдствіемъ для каждаго заключеннаго.

Для характеристики преступлений и проступков, совершаемых арестантами въ стѣнахъ тюрьмы, здѣсь приводятся данныя по этому предмету, касающіяся уголовной тюрьмы.

Въ ней, за 1873 годъ, было случаевъ:

лѣности къ работѣ.....	64
содержанія запрещенныхъ тюремными правилами предметовъ.....	14
умышленной порчи казенной одежды и фабричныхъ материаловъ.....	13
дерзости и неповиновенія тюремной службѣ.....	12
дракъ и ссоръ между арестантами.....	8
запрещенныхъ игръ.....	5
кражи.....	3

Карательныя мѣры, предпринятыя тюремнымъ [начальствомъ къ обузданію провинившихся арестантовъ, заключались:

въ увѣщаніи арестанта наединѣ.....	30	случ.
„ увѣщаніи въ присутствіи другихъ арестантовъ....	22	„
„ запрещеніи обычной прогулки, до 7 дней.....	10	„
„ одиночномъ заключеніи на время отъ 3 до 10 дней	7	„
„ „ „ въ темной камерѣ до 3 дней	25	„
„ лишеніи теплой пищи на три дня сряду или же до 5 дней, въ теченіи 15 дней.....	36	„

Случаевъ побѣга изъ тюремъ въ отчетномъ году не было.

На содержаніе тюремъ и арестовъ израсходовано въ 1873 году 93498 р. 25 к. или на 3597 р. 72 к. болѣе суммы, ассигнованной на этотъ предметъ по смѣтѣ Министерства Внутреннихъ Дѣлъ.

На покрытіе издержекъ по пересыльной части Министерствомъ ассигновано было изъ суммъ транспортного сбора 30000 рублей.

Изъ суммы этой израсходовано:

1. на содержаніе пересыльныхъ станцій.....	11000 р.
2. на продовольствіе для арестантовъ и лицъ гражданскаго вѣдомства, слѣдовавшихъ: черезъ Варшавскій Сборный пунктъ....	3000 „
„ Кутновскій этапъ.....	610 „
3. на издержки по пересылкѣ на родину нижнихъ чиновъ, бывшихъ изъ Земской Стражи.....	1127 „
4. на продовольствіе бродягъ, содержавшихся въ detenціонномъ арестѣ Губернскаго Правленія.....	362 „
5. на содержаніе detenціоннаго ареста при Губернскомъ Правленіи:	
жалованье смотрителю.....	330 „
„ сторожамъ.....	240 „
на отопленіе сторожамъ.....	46 „
за очистку отхожихъ мѣсть ареста.....	47 „ 50 к.
6. на жалованье сторожамъ ночлежныхъ пунктовъ.....	75 „
7. на содержаніе Служебскаго передаточнаго пункта.....	150 „
8. на жалованье Завѣдывающему этимъ пунктомъ.....	450 „
9. на уплату больницамъ лечебныхъ издержекъ за пользовавшихся бродягъ.....	100 „
10. на жалованье досмотрщику рекрутскихъ казармъ въ предмѣстьѣ г. Варшавы, Прагѣ.....	150 „

11. на ремонтъ этихъ казармъ.....	212 „
12. на продовольствіе конскриптовъ.....	8330 „
13. авансомъ уѣзднымъ начальникамъ на награды за поимку бродягъ и военныхъ дезертировъ.....	1000 „ 50к.
Итого	27200 р.

Оставшіяся 2800 р. предположено употребить на удовлетвореніе невыполненныхъ еще расходовъ 1873 года.

е. Пожары. Число пожарныхъ случаевъ въ губерніи, за 1873 г., достигло до 186 и превышаетъ число такихъ же случаевъ :

за 1870 годъ.....	29
„ 1871 „	36
„ 1872 „	5

Между тѣмъ, сумма причиненныхъ этими пожарами убытковъ меньше суммы убытковъ за 1872 годъ, на 55777 рублей, изъ чего слѣдуетъ, что пожары въ отчетномъ году не дѣйствовали столь разрушительно, какъ пожары предшествоваваго года.

Всего болѣе пожаровъ случилось въ лѣтніе мѣсяцы; ихъ было 69; за тѣмъ слѣдуютъ мѣсяцы осенніе (45), весенніе (37) и зимніе (35).

Пожарами захвачены 332 двора, или, по среднему вычисленію, однимъ пожаромъ уничтожено 1,3 двора.

Пожаровъ случилось:

	<i>сумма убытковъ</i>	<i>средній убытокъ отъ 1 пожара</i>
въ г.г. Блонѣ, Мцонѣ, Нешавѣ, Ново-Мицкѣ и Скерневицахъ *) 6	7854 р.	1309 р.
въ сельскихъ поселеніяхъ 180	266204 р.	1478 р.

Разсматривая взаимное отношеніе числа пожарныхъ случаевъ по причинамъ, въслѣдствіе которыхъ они возникли, оказывается, что на 100 пожаровъ было:

отъ дурнаго устройства печей и трубъ	2, ₁
„ поджога	10, ₇
„ молній	10, ₇
„ неосторожности	15, ₀
„ другихъ причинъ	61, ₅

Изъ сопоставленія этихъ цифръ съ выводами, помѣщенными въ обзорѣ губерніи за 1872 годъ, явствуетъ, что пожары въслѣдствіе неосторожности и неудовлетворительнаго состоянія печей и трубъ возникали сравнительно рѣже, и что чаще стали повторяться случаи умышленнаго поджигательства и пожары отъ молній.

Болѣе разрушительные пожары случились въ слѣдующихъ мѣстностяхъ:

5 іюля, въ пос. Гоцинѣ, Гроецкаго уѣзда; онъ возникъ по неизвѣстной причинѣ и уничтожилъ 68 дворовъ и костелъ, причинивъ всего убытка на 38696 р.; лишенныхъ крова и всего имущества оказалось 106 семействъ, которымъ б. Намѣстникомъ въ Царствѣ Польскомъ, покойнымъ генераль-фельдмаршаломъ гр. Бергомъ выдано въ единовременное безвозвратное пособіе 1000 рублей;

3 Августа, на фольваркѣ Дрыбуевѣ, Блонскаго уѣзда, истребившій 10 деревянныхъ строеній, застрахованныхъ въ 2410 р., и запасы хлѣба, скотъ и пр., на сумму 21000 р.;

*) Въ остальныхъ 18 городахъ губерніи пожаровъ въ отчетномъ году не было.

21 июля, на фольваркѣ Зарембы, Блонскаго уѣзда, истребившій 3 сарая съ запасомъ хлѣба на 11763 р.;

19 Августа, въ д. Волѣ-Юрковой, Нешавскаго уѣзда, отъ котораго сгорѣлъ помѣщичьій домъ съ хлѣбными амбарами, всего на 11490 р.;

1 Января, въ д. Гроховѣ, Варшавскаго уѣзда, гдѣ сгорѣлъ мыловаренный заводъ въ 10000 р.; и, наконецъ

12 июля, въ д. Хижины, Ново-Минскаго уѣзда, сгорѣло 38 крестьянскихъ дворовъ, обитатели коихъ потеряли все свое имущество, стоимостью слишкомъ въ 8000 р.; имъ выдано было пособіе отъ правительства въ количествѣ 800 рублей.

Во время пожара, случившагося 1 Февраля въ д. Скржешевѣ, Варшавскаго уѣзда, сгорѣло двое малолѣтнихъ крестьянскихъ дѣтей.

Пожарный обозъ городовъ и посадовъ находится въ надлежащей исправности и въ достаточномъ количествѣ. Въ отчетномъ году новыхъ заготовленій огнегасительныхъ инструментовъ не сдѣлано, а производился лишь необходимый ремонтъ наличныхъ снарядовъ.

ж) Различныя
проншенствія
и народныя
бѣдствія.

Лѣтомъ 1873 года, въ уѣздахъ: Блонскомъ, Варшавскомъ, Гроецкомъ, Горно-Кальварійскомъ, Ловичскомъ, Нешавскомъ, Радиминскомъ и Скерневицкомъ, случилось нѣсколько градобитій, уничтожившихъ и повредившихъ озимые и яровые посѣвы на общую сумму 191283 руб.

13 Августа, надъ полями фольварка Михаловъ, Варшавскаго уѣзда, разразилась буря, которая причинила убытка въ сломанныхъ строеніяхъ и сбитомъ хлѣбѣ, приблизительно на сумму 5000 рублей.

Въ отчетномъ году большихъ разливовъ рѣкъ не было.

IV. Народное здравіе и общественное призрѣніе.



Въ 1873 году, въ губерніи состояло:

медицинскихъ чиновниковъ при врачебномъ отдѣленіи губернскаго правленія	4
уѣздныхъ врачей (вмѣстѣ съ помощникомъ Варшавскаго уѣзднаго врача)	14
тюремныхъ врачей	2
городовыхъ врачей	3
вольнопрактикующихъ врачей	44
итого	67

ветеринаровъ:

штатныхъ окружныхъ	4
вольнопрактикующихъ	3
итого	7

фельдшеровъ:

штатныхъ при уѣздныхъ врачахъ	13
„ „ тюрьмахъ	3

штатныхъ въ городахъ.....	1
неслужащихъ.....	120
	итого.... 137

повивальныхъ бабокъ:

штатныхъ городовыхъ.....	9
прочихъ.....	67
деревенскихъ бабокъ.....	29
	итого..... 105

Сличая приведенныя здѣсь цифры съ данными о численности всего населенія въ губерніи, оказывается, что:

на 1 врача приходится.....	12111	душъ
„ 1 фельдшера.....	5923	„ и
„ 1 повивальную бабку.....	326	рожденій.

Въ продолженіи 1873 года выдано Варшавскимъ губернскимъ правленіемъ, по врачебному отдѣленію, дозволительныхъ свидѣтельствъ:

1, на свободную практику, по званіямъ:

а) старшаго фельдшера.....	1
б) повивальныхъ деревенскихъ бабокъ.....	2
в) аптекарскихъ учениковъ.....	7

2, владѣльцамъ фабрики льняныхъ и пеньковыхъ издѣлій въ с. Жирардовѣ, Блонскаго уѣзда, Карлу Гилле и Карлу Дитриху — на открытіе въ фабричной усадьбѣ нормальной аптеки, подъ управленіемъ провизора, для отпуска лекарствъ только фабричнымъ рабочимъ и ихъ семействамъ;

3, старшему фельдшеру Абраму Страсману, на открытіе и содержаніе фельдшерскаго зала въ г. Скерневицахъ;

4, на открытіе кумысолечебныхъ заведеній:

а) въ посадѣ Гродискѣ, Блонскаго уѣзда—врачамъ г. Варшавы Я. Новаковскому и А. Пржистанекому,

б) въ д. Антошиновѣ, Варшавскаго уѣзда—доктору медицины Иосифу Штуммеру и Варшавскимъ аптекарямъ Францу Фіалковскому и Михаилу Солтыкевичу.

в) въ д. Гродискѣ, Варшавскаго уѣзда—доктору медицины Викентію Бродовскому и Статскому Совѣтнику Юліану Зацвилюховскому.

Въ губерніи, въ отчетномъ году, были 32 аптеки. Въ нихъ занималось

магистровъ фармаціи	12
провизоровъ	23
аптекарескихъ помощниковъ	10
аптекарескихъ учениковъ	13
<hr/>	
Итого	58

Годовое число рецептовъ во всѣхъ этихъ аптекахъ было 93044; болѣе нежели въ 1872 г. на 4406. Аптеки были осматриваемы: ежемѣсячно — городскими и уѣздными врачами, а медицинскимъ инспекторомъ во время объѣздовъ губерніи. При этихъ осмотрахъ, кромѣ безпорядковъ въ Скерневицкой аптекѣ, нѣтъ уже устраненныхъ, не обнаружено злоупотребленій; оцѣнка лекарствъ производилась правильно, согласно такѣ, изданной Медицинскимъ Департаментомъ Министерства Внутреннихъ Дѣлъ; лекарства приготавливались изъ хорошихъ аптечныхъ матеріаловъ и отпускались правильно; вообще жалобъ на фармацевтовъ, состоящихъ въ аптекахъ, не было.

Въ санитарномъ отношеніи 1873 годъ принадлежалъ къ числу самыхъ неблагоприятныхъ какъ въ отношеніи болѣзненности вообще, такъ и по значительной, въ сравненіи съ прежними годами, смертности. Годъ этотъ отличался отъ предыдущихъ высокою среднею годовою температурою, зимою стояла погода, на

подобіе осенней, а наступившая затѣмъ теплая весна и жаркое и сухое лѣто вызвали успешное испареніе воды, пониженіе уровня грунтовыхъ водъ и болѣе дѣятельное разложеніе органическихъ матерій, что также способствовало порожденію и развитію миазмовъ и болѣзнетворныхъ началъ. Незначительное количество выпавшаго зимою снѣга и лѣтняя засуха произвели, въ совокупности, небывалое съ давнихъ временъ пониженіе уровня воды въ р. Вислѣ и вредно дѣйствовала на здоровье людей.

Повально свирѣпствовавшія въ отчетномъ году болѣзни были слѣдующія: корь, скарлатина, экзантематическій тифъ, натуральная оспа и холера.

Корь свирѣпствовала повально въ Ловичскомъ, Влоцлавскомъ, Блонскомъ и Радиминскомъ уѣздахъ; отъ ней заболѣло всего въ губерніи 1617 лицъ, выздоровѣло 1456 и умерло 161.

Скарлатина отличалась большою жестокостью и значительною смертною; подверглись ей преимущественно Ловичскій, Влоцлавскій, Скерневицкій и Радиминскій уѣзды; отъ ней заболѣло всего 1933, выздоровѣло 1470, умерло 463 лица.

Экзантематическій тифъ не отличался особенною смертною и проявлялся въ Ловичскомъ и Радиминскомъ уѣздахъ; имъ заболѣло вообще 720 лицъ, изъ коихъ выздоровѣло 487, а умерло 233.

Къ числу заразительныхъ болѣзней, появившихся въ теченіи года, слѣдуетъ отнести сифилисъ, чесотку и злокачественный прыщъ. Зараженныхъ сифилисомъ въ теченіи года обнаружено въ губерніи 124 чел., изъ нихъ часть отправлена на излеченіе въ больницу Св. Лазаря, въ Варшавѣ, остальные же находились на излеченіи въ уѣздныхъ больницахъ. Чесоткою заболѣло въ теченіи года во всей губерніи 498 чел., которые всѣ лечились въ мѣстныхъ уѣздныхъ больницахъ. Злокачественнымъ прыщомъ заболѣло въ губерніи 5 чел.; всѣ они выздоровѣли. Причиною этой болѣзни было неосторожное обращеніе съ больными животными или употребленіе въ пищу мяса животныхъ, больныхъ карбункуломъ.

Больницы. Въ вѣдѣніи Варшавскаго Губернскаго Совѣта общественнаго призрѣнія, подъ непосредственнымъ управленіемъ уѣздныхъ совѣтовъ, состояло въ 1873 году семь больницъ; а именно:

1. Больница Св. Ѡаддея, въ г. Ловичѣ. Она устроена для всѣхъ вообще болѣзней, за исключеніемъ сифилитическихъ. Въ ней, по смѣтѣ 1873 года, опредѣлено было имѣть 38 кроватей, изъ которыхъ 18 назначены для жителей княжества Ловичскаго. Для ухода за больными, завѣдыванія аптекою и участія въ больничномъ хозяйствѣ состоятъ при больницѣ четыре сестры милосердія. Зданіе больницы находится въ хорошемъ состояніи и не требуетъ никакихъ починковъ. Финансовое положеніе больницы удовлетворительно и она не имѣетъ никакихъ долговъ.

2. Больница Св. Валентія, въ г. Кутнѣ. Устроена для всѣхъ вообще болѣзней, помѣщается въ зданіи, требующемъ капитальнаго ремонта; работы по этому ремонту и расширенію самаго зданія будутъ произведены въ текущемъ 1874 году, на счетъ ассигнованныхъ Министерствомъ Внутреннихъ Дѣлъ 3500 руб. Въ Кутновской больницѣ положено было, по смѣтѣ 1873 г., содержать 35 кроватей. Финансовое положеніе больницы удовлетворительно, такъ какъ она не имѣетъ долговъ.

3. Больница Св. Петра, въ г. Гройцахъ. Она устроена для всѣхъ вообще болѣзней, помѣщается въ зданіи, находящемся въ довольно удовлетворительномъ состояніи. Въ 1873 году положено было по смѣтѣ содержать 25 кроватей. Финансовое ея положеніе менѣе удовлетворительно и смѣта 1873 г. заключена съ дефицитомъ въ 346 р. 62 к.

4. Больница Св. Іосифа, въ д. Мени, Ново-Минскаго уѣзда. Устроена для всѣхъ вообще болѣзней, за исключеніемъ сифилитическихъ. При ней состоятъ три сестры милосердія, для ухода за больными и для завѣдыванія аптекою и бѣльемъ. По смѣтѣ 1873 года опредѣлено было содержать 26 кроватей. Финансовое положеніе больницы удовлетворительно.

5. Больница Св. Антонія, въ г. Влоцлавекѣ. Она устроена на 50 кроватей, для всѣхъ вообще болѣзней, въ болѣе обширныхъ, чѣмъ другія больницы Варшавской губерніи размѣрахъ. Въ 1873 году положено было по смѣтѣ содержать 45 кроватей. Зданіе больницы требуетъ капитальнаго ремонта и нѣкоторыхъ пристроекъ. Работы по сему ремонту будутъ произведены въ 1874 году, на счетъ асигнованныхъ на сей предметъ Министерствомъ Внутреннихъ Дѣлъ свыше 6000 рублей. Финансовое положеніе этой больницы, въ сравненіи съ 1872 годомъ, улучшилось, благодаря заботливости мѣтнаго уѣзднаго совѣта общественнаго призрѣнія. Невыполненные расходы прежняго времени, простиравшіеся къ 1873 году до 4269 р. 97½ к., уменьшились къ 1 Января 1874 года до 963 р. 71½ к.

6. Больница Св. Ѳаддея, въ с. Цѣхоцинкѣ, Непавскаго уѣзда. Устроена для 10 больныхъ, пользующихся во время лѣтнаго сезона мѣтными минеральными водами. Помѣщается въ частномъ домѣ. Финансовое положеніе больницы вполне обеспечено; за удовлетвореніемъ всѣхъ смѣтныхъ расходовъ оказалось въ сбереженіи 620 руб.

7. Больница въ г. Скерневицахъ. Устроена для всѣхъ вообще болѣзней. По смѣтѣ 1873 года опредѣлено было содержать 12 кроватей, изъ которыхъ 7 назначены для жителей княжества Ловичскаго. Больница помѣщается въ частномъ домѣ. Всѣ смѣтные 1873 года расходы удовлетворены.

Кромѣ упомянутыхъ больницъ въ губерніи находится еще одна лечебница, учрежденная на 5 кроватей, при богадѣльнѣ въ г. Горѣ-Кальваріи.

Въ означенныхъ выше больницахъ и лечебницѣ находилось на призрѣніи къ 1 Января 1873 года	183 чел.
Въ теченіи 1873 года поступило	2228 „
Затѣмъ было всего	2411 „

Изъ нихъ:

выздоровѣло	1911 чел.
оставило заведенія по разнымъ причинамъ	20 "
умерло	324 "

Всего убыло 2255 чел.

Осталось къ 1 Января 1874 года больныхъ 156 чел.

Пользовавшіеся въ больницахъ и лечебницѣхъ провели въ нихъ въ общей сложности 55473 сутокъ; среднее число больныхъ въ сутки составляло около 148 чел., средняя продолжительность пребыванія одного лица въ больницѣ равнялась 22,7 суткамъ; смертность, въ сравненіи съ 1872 годомъ, уменьшилась; она составляла 7,5%.

На 1873 годъ плата за леченіе и содержаніе въ больницахъ опредѣлена г. Министромъ Внутреннихъ Дѣлъ въ слѣдующемъ размѣрѣ: съ лицъ гражданского вѣдомства — по 25 к., съ нижнихъ воинскихъ чиновъ — по 42 к., съ членовъ ихъ семействъ — по 39 коп.

Взысканіе недоимокъ лечебныхъ издержекъ въ 1873 году производилось довольно успѣшно. Количество ихъ составляло къ 1 Января 1874 года 17047 р. 62½ к., т. е. на 886 р. 1½ к. менѣе, сравнительно съ цифрою недоимокъ, оставшихся невзысканными къ 1 Января 1873 года.

Издержки по содержанію больницъ въ 1873 году были покрыты изъ текущихъ доходовъ, безъ субсидій отъ казны.

Натуральная оспа, появившаяся въ губерніи еще въ 1872 году, продолжала свирѣпствовать до самой осени, отличаясь значительною смертностью. Поражая безразлично людей всякаго возраста, преимущественно же дѣтей, болѣзнь эта про-

являлась въ тяжелой формѣ даже у тѣхъ, кому была привита коровья предохранительная оспа, что можетъ служить отчасти доказательствомъ въ пользу того мнѣнія, что употребляемая у насъ для оспопрививанія оспенная лимфа отчасти утратила свою предохранительную силу и, что ревакцинація послѣ извѣстнаго срока необходима. Сильнѣе всего оспенная эпидемія была въ слѣдующихъ семи уѣздахъ губерніи: Гроецкомъ, Нешавскомъ, Влоцлавскомъ, Ловичскомъ, Скерневицкомъ, Радиминскомъ и Ново-Минскомъ. Самый значительный процентъ смертности представляютъ Нешавскій и Гроецкій уѣзды, въ которыхъ умерла третья часть всѣхъ заболѣвшихъ. Въ Горно-Кальварійскомъ, Блонскомъ и Варшавскомъ уѣздахъ оспа была слабѣе, въ остальныхъ же, какъ то: Гостыньскомъ, Сохачевскомъ и Кутновскомъ, появлялись лишь отдѣльные случаи заболѣванія и болѣзнь не приняла размѣровъ эпидеміи. Вообще, всѣхъ заболѣвшихъ натуральною оспою въ отчетномъ году въ губерніи было 3941, изъ коихъ 2827 выздоровѣло и 1114 умерло, что составляетъ 28% общаго числа заболѣвшихъ. Для предотвращенія и прекращенія этой эпидеміи приняты были слѣдующія мѣры:

1. Оспопрививаніе у невакцинированныхъ и возобновленіе его у достигшихъ десятилѣтняго возраста. Вообще всѣхъ дѣтей, которымъ была привита предохранительная оспа въ отчетномъ году, было 26903, изъ нихъ у 25607 оспа принялась успѣшно.

2. Устройство для оспенныхъ больныхъ особыхъ отдѣленій въ больницахъ, домахъ призрѣнія и фабричныхъ лазаретахъ.

3. Тщательная дезинфекція платя и помѣщенія больныхъ и умершихъ, посредствомъ карболовой кислоты, желѣзнаго купороса и хлористой извести.

4. Распространеніе въ народѣ, чрезъ медицинскихъ чиновниковъ, точныхъ наставленій о необходимости вакцинаціи и ревакцинаціи, какъ надежнаго средства для избѣжанія оспенной болѣзни.

Эпидемическая холера, свирьствовавшая въ 1872 году, прекратилась съ концемъ этого года, такъ что въ Январѣ 1873 года на всемъ пространствѣ губерніи не было ни одного холернаго больнаго. Въ отчетномъ году губернія вновь подверглась этому бѣдствію.

Значительное передвиженіе судорабочихъ вдоль р. Вислы, между Россією и Пруссією, содѣйствовало распространенію этой болѣзни по всему бассейну этой рѣки. Кромѣ того, устроенный на границѣ губерніи прусскими властями пограничный карантинъ съ своей стороны содѣйствовалъ повальному распространенію ея на всю губернію, такъ какъ производившійся въ немъ медицинскій осмотръ приостановилъ движеніе судовъ и вызвалъ значительное скопленіе народа (до 4000 человекъ) на границѣ, близъ станціи желѣзной дороги Александра. Хотя эта мѣра была вскорѣ отмѣнена и карантинъ существовалъ только отъ начала до половины Юня и безпрепятственное плаваніе было возобновлено, тѣмъ не менѣе развившаяся въ средѣ судорабочихъ холера быстро распространилась на ближайшія къ с. Александрово мѣстности и, переходя оттуда изъ одного уѣзда въ другой, была занесена во все 13 уѣздовъ губерніи, отличалась жестокостью, значительнымъ процентомъ смертности и начала притихать лишь съ наступленіемъ ненастной осенней погоды.

Число заболѣвшихъ холерою въ отчетномъ году было 7873, изъ нихъ 3996 выздоровѣло, а 3877 умерло, что составляетъ почти 50% смертности изъ общаго числа всеѣхъ заболѣвшихъ. Сравнивая эти цифры съ данными, относящимися къ холерной эпидеміи 1872 года, оказывается, что холера 1873 года, по своему распространенію и смертности, была гораздо сильнѣе эпидеміи 1872 года, такъ какъ въ этомъ послѣднемъ году всеѣхъ заболѣвшихъ было 1574, изъ которыхъ умерло 695.

Особенно значительною смертностью отличались: Гроецкій уѣздъ, въ которомъ изъ общаго числа 864 заболѣвшихъ, выздоровѣло 368, умерло 496, Скерневичскій уѣздъ, въ которомъ 652 заболѣло, 303 выздоровѣло, 349 умерло, и Влоцлавскій уѣздъ, гдѣ 643 заболѣло, 318 выздоровѣло, 325 умерло. Въ этихъ

уѣздахъ процентъ смертности превышалъ половину общаго числа заболѣвшихъ и доходилъ, какъ напр. въ Гроецкомъ уѣздѣ, до 63%. Самый меньшій процентъ смертности представлялъ Блонскій уѣздъ (1140 заболѣвшихъ, 663 выздоровѣвшихъ и 477 умершихъ). Меньше другихъ пострадалъ Радиминскій уѣздъ, въ которомъ заболѣло всего 27 чел., изъ нихъ выздоровѣло 14, а умерло 13. Для ограниченія холерной эпидеміи и обеспеченія жителямъ медицинскаго пособія, тотчасъ по появленіи болѣзни приняты были энергическія мѣры. Немедленно были образованы во всѣхъ мѣстностяхъ, подвергшихся холерѣ, особые холерные комитеты, такіе же комитеты были организованы въ каждомъ уѣздѣ; послѣднимъ было поручено руководить дѣйствіями мѣстныхъ комитетовъ, и, по вопросамъ особенной важности, обращаться въ губернскае правленіе. Въ мѣстности болѣе другихъ подверженныя эпидеміи были командированы, для усиленія мѣстнаго медицинскаго персонала, вольнопрактикующіе врачи изъ г. Варшавы. Наблюдаемо было за дезинфекцію улицъ, дворовъ, изверженій больныхъ и проч. Въ двухъ мѣстахъ, по теченію р. Вислы, а именно въ г.г. Нешавѣ и Горѣ-Кальваріи учреждены были санитарно-ревизионныя станціи, для осмотра судорабочихъ и поданія имъ медицинскаго пособія. Кромѣ того, въ с. Александровѣ устроенъ былъ холерный околдодокъ, а въ г.г. Нешавѣ и Скерневицахъ холерныя больницы.

2) Эпизоотіи. Эпизоотическія болѣзни, проявлявшіяся въ губерніи въ отчетномъ году, были: чума рогатаго скота и сибирская язва.

1. Чума рогатаго скота (*pestis bovm*) появлялась въ минувшемъ году въ г. Варшавѣ и уѣздахъ: Варшавскомъ, Гроецкомъ и Ново-Минскомъ. Наиболѣе зараза эта была распространена въ г. Варшавѣ и въ Варшавскомъ уѣздѣ (въ послѣднемъ въ 29 мѣстностяхъ), свирѣпствуя почти въ теченіи всего года, съ нѣкоторыми лишь промежутками. Въ г. Варшавѣ чума распространилась въ особенности на предметы Прагѣ, гдѣ производится торгъ скотомъ, пригоняемымъ изъ губерній Имперіи. Въ Варшавскомъ уѣздѣ чума свирѣпствовала преимущественно въ

мѣстностяхъ, лежащихъ вблизи р. Нарева, куда занесена была отчасти изъ Ломжинской, отчасти изъ Плоцкой губерній, и въ окрестностяхъ Варшавы. Появленію чумы, какъ въ г. Варшавѣ, такъ и въ ея окрестностяхъ способствовали тѣже обстоятельства, какія указаны и въ обзорѣ за 1872 годъ, т. е. непосредственное сообщеніе на торгахъ пригоннаго скота съ туземнымъ. Въ Гроецкомъ уѣздѣ зараза обнаружилась въ четырехъ мѣстахъ, будучи первоначально занесена сырыми кожами, а впоследствии распространившись отъ покупаемаго мяса заболѣвшихъ чумою и тайно убитыхъ животныхъ. Въ Ново-Минскомъ уѣздѣ были три случая чумы, изъ которыхъ два въ мѣстностяхъ, лежащихъ по скотопрогонному Влодавскому тракту, почему и предполагается, что причиною болѣзни было сообщеніе мѣстнаго съ прогоннымъ скотомъ; одинъ же случай произошелъ отъ привезеннаго изъ Варшавы мяса. Всѣхъ вообще зачумленныхъ мѣтей было въ губерніи 37, въ которыхъ, изъ общаго количества 6274 головъ скота,

заболѣло.....	558
выздоровѣло.....	4
пало.....	129
убито больныхъ.....	425
„ по подозрѣнію въ зачумленіи.....	611

Для болѣе успѣшнаго огражденія опустошеній, производимыхъ чумою, въ концѣ отчетнаго года усиленъ личный составъ ветеринарной службы въ губерніи учрежденіемъ новой должности сверхштатнаго ветеринара Варшавскаго округа, воспользовавшимся по распоряженію г. Министра Внутреннихъ Дѣлъ.

2. Сибирская язва (anthrax) въ 1873 году оказалась въ 58 мѣстахъ двѣнадцати уѣздовъ (за исключеніемъ Ново-Минскаго уѣзда), изъ которыхъ лишь въ немногихъ причинила между овцами болѣе значительные убытки, случаи же карбункула у скота были чисто спорадическаго свойства и болѣзнь эта почти нигдѣ не развилась особенно замѣтно. Всего, изъ общаго количества рогатаго скота, содержамаго въ мѣстностяхъ появленія карбункула, въ числѣ 5611 головъ, заболѣло 271, выздоровѣло 47, пало 224; изъ 5044 штукъ овецъ заболѣло 486, выздоровѣло 3, пало 483, а изъ 183 лошадей заболѣло 12, пало 10, выздoro-

вѣло 2. Причиною этой болѣзни считаются лишь мѣстные неблагопріятныя вліянія.

3. Бѣшенства (rabies) замѣчено лишь два случая (въ Сохачевскомъ и Новоминскомъ уѣздахъ) у рогатаго скота, происшедшія отъ укушенія бѣшеными собаками.

д. Насиль-
ственные
смерти.

Въ отчетномъ году вѣрхъ лицъ, умершихъ отъ насилія и случайностей, было въ губерніи 400; въ томъ числѣ мужчинъ 281, женщинъ 119; т. е. менѣе нежели въ 1872 году на 41.

Въ большей половинѣ случаевъ смерть обусловилась несчастными случайностями (249); затѣмъ слѣдуютъ лица, умершія скоропостижно вѣдствие тѣлесныхъ недуговъ, пьянства и др. причинъ (105) и, наконецъ, жертвы преднамѣреннаго убійства (32).

Изъ сравненія, въ частности, подлежащихъ цифръ приложенной къ настоящему обзору вѣдомости № 7, съ данными 1872 года, оказывается, что увеличилось число случаевъ:

смертоубійства	на	16
скоропостижной смерти:		
отъ болѣзней	на	44
„ пьянства	„	21
„ неизвѣстныхъ причинъ	„	2

и болѣе или менѣе уменьшилось число случаевъ по другимъ видамъ насильственной и по случайнымъ смертямъ.

Процентное отношеніе жертвъ каждаго рода смертности къ общему числу ихъ видно изъ слѣдующей таблицы.

	Число жертвъ	Отношеніе къ общему числу
Жертвы смертоубійства	36	9%
въ томъ числѣ:		
дѣтоубійство	13	3,2%
смертоубійство	23	5,7%
Скоропостижно умершіе	172	43,3%
въ томъ числѣ:		
отъ болѣзней	105	26,2%
„ пьянства	38	9,5%
„ неизвѣстныхъ причинъ	29	7,3%
Жертвы случайной смерти	158	39,5%
въ томъ числѣ:		
убито грозой	7	1,7%
задавлено и упало съ высотъ	18	4,5%
сгорѣло и убито на пожарахъ	15	3,7%
умерло отъ угара	18	4,5%
замерзло	4	1,0%
утонуло	34	8,5%
умерло отъ другихъ случайностей	62	15,5%

Къ числу благотворительныхъ заведеній губерніи принадлежать богадѣльни и пріюты. Ихъ въ 1873 году было:

богадѣльн:

въ городѣ Горь-Кальваріи

въ городѣ Скерпевицахъ
 „ Влоцлавекѣ
 „ Ново-Минскѣ
 „ Брестѣ-Куявскомѣ и
 двѣ, въ городѣ Нешавѣ.

пріютовъ

въ городѣ Влоцлавекѣ
 „ Ловичѣ.

Горно-Кальварійская богадѣльня, устроенная на 150 челов., открыта исключительно для нищихъ старцевъ и увѣчныхъ жителей г. Варшавы. Для поддержанія богадѣльни Варшавскій городской Совѣтъ общественаго призрѣнія назначаетъ ей ежегодно на счетъ общихъ благотворительныхъ средствъ г. Варшавы денежное пособіе, которое, въ 1873 году, равнялось 2336 р. Сверхъ этого, богадѣльня получила въ томъ же году пособіе отъ правительства въ количествѣ 7000 рублей. При богадѣльнѣ существуетъ лечебница, на 5 кроватей, въ которой пользуются отъ болѣзней лишь призрѣваемые въ богадѣльнѣ люди.

Въ 1873 году произведенъ былъ капитальный ремонтъ цѣлаго зданія Горно-Кальварійской богадѣльни, стоившій всего 8034 р. 57¼ к., которыя были уплачены изъ числа 10762 р., ассигнованныхъ, въ 1872 году, на ремонтъ зданія богадѣльни и уплату ея долговъ. Смытные расходы 1873 года удовлетворены вполнѣ.

Въ положеніи прочихъ богадѣленъ, а равно пріютовъ, никакихъ особыхъ переизмѣнъ не произошло.

Въ слѣдующей таблицѣ приведены свѣдѣнія о числѣ лицъ, находившихся въ 1873 году въ богадѣльняхъ и пріютахъ.

Названіе заведенія	Къ 1 Января 1873 г. на- ходилось въ заведеніи лицъ	Въ теченіи года поступило	Убыло:				Осталось къ 1 Января 1874 г.	Смѣтное число призыва- ваемыхъ	Среднее число призванныхъ въ сутки	Средняя широта смертности 1 умер- шій на	Среднее время пребы- ванія одного человѣка	Смѣтное число сутокъ	Дѣйствительное число су- токъ, проведенныхъ при- званными въ заведеніи
			Было всего			Всего							
			по разнымъ при- чинамъ	умерло									
<i>Богадѣльни:</i>													
Горно-Кальварійская.	153	37	190	30	15	45	145	150	149,4	12,37	287,31	54750	54559
Скерневицкая	12	2	14	—	2	2	12	12	12,10	7,10	31,33	4380	4380
Влоцлавская	23	—	23	3	—	3	20	18	20,30	—	365,30	6570	7300
Ново-Минская	8	—	8	1	—	1	7	8	8,30	—	365,30	2920	2920
Нешавская	6	—	6	—	—	—	6	6	6,30	—	365,30	2190	2190
Нешавская	6	—	6	—	—	—	6	6	6,30	—	365,30	2190	2190
Брестъ-Кувская	10	2	12	—	—	—	12	10	12,30	—	365,33	3650	4380
Итого.	218	41	259	34	17	51	208	210	273,36	15,32	300,39	76650	77919
<i>Дѣтскіе пріюты:</i>													
Влоцлавскій	40	612	652	606	—	606	46	30	41,37	—	19,30	9000	12521
Ловичскій	44	46	90	48	—	48	42	30	38,30	—	126,36	9000	11400
Итого.	84	658	742	654	—	654	88	60	79,37	—	32,32	18000	23921

V. Народное просвѣщеніе.



а) Учебныя
заведенія.

Къ 1 Января 1874 года, въ губерніи состояло учебныхъ заведеній:

въ городахъ.....	57
„ уѣздахъ.....	419
Въ губерніи.....	476

Въ томъ числѣ:

гимназій и прогимназій.....	3
начальныхъ училищъ.....	343
воскресно-ремесленныхъ училищъ.....	9
частныхъ женскихъ пансіоновъ и женскихъ начальныхъ училищъ.....	7
канторатовъ при евангелическихъ церквахъ.....	112
учительская семинарія.....	1
образцовое училище при семинаріи.....	1

Въ 1873 году въ составѣ учебныхъ заведеній произошли слѣдующія пере-
мѣны. Одинъ евангелической канторатъ преобразованъ въ начальное училище;
одно общее начальное училище переименовано въ мужское, а одно женское — въ

общее начальное училище. Вновь открыто начальных училищъ 7, частныхъ учебныхъ заведеній 4, и евангелической канторатъ 1. Закрыты же 3 частныхъ учебныхъ заведенія и 1 евангелической канторатъ. Такимъ образомъ, общее число всѣхъ учебныхъ заведеній, сравнительно съ 1872 годомъ, увеличилось на 8.

Во всѣхъ поименованныхъ выше учебныхъ заведеніяхъ было учащихся:

мужскаго пола.....	15136	или 59%
женскаго пола.....	10196	„ 41%

Итого..... 25332 учащихся, или на

434 чел. болѣе нежели въ 1872 году.

Одно учебное заведеніе приходилось:

въ 1872 году.....	на 1729	душъ
„ 1873 „	„ 1704	„

или одинъ учащійся:

въ 1872 году.....	на 32,5	душъ
„ 1873 „	„ 32,0	душъ, всего

населенія губерніи.

Если разсматривать число учащихся по мѣсту нахождения посѣщаемыхъ ими образовательныхъ заведеній и отношеніе ихъ къ населенію данныхъ мѣстностей, то окажется, что въ 1873 году было учащихся:

въ городахъ 3527, или на 100 душъ городского населенія учащихся 3,8
въ уѣздахъ 21805, или на 100 душъ сельскаго населенія учащихся 3,0.

Вообще по губерніи на 100 душъ обоюго пола приходилось 3,1 учащихся.

По вѣроисповѣданіямъ и сословіямъ, учащіяся обоюго пола распредѣлялись, въ 1873 году слѣдующимъ образомъ:

	Число учащихся	На 100 душъ общаго населенія учащихся
<i>По вѣроисповѣданіямъ:</i>		
Православныхъ	152	6,2
Католиковъ	18125	2,8
Протестантовъ	6237	8,2
Прочихъ исповѣданій	818	0,9
<i>По сословіямъ:</i>		
Дѣтей дворянъ и чиновниковъ	495	4,7
Духовнаго званія	5	1,7
Городскаго сословія	2763	2,1
Сельскаго сословія	21912	3,5
Иностранцевъ	157	1,5

6) Библиотеки
и кабинеты
при учебныхъ
заведеніяхъ.

Въ среднихъ учебныхъ заведеніяхъ, бібліотеки пополнены приобрѣтеніемъ книгъ, періодическихъ изданій и прочихъ учебныхъ пособій, на счетъ суммы, положенной на сей предметъ по штатамъ сихъ заведеній. Въ Влацлавской реальной гимназій и Сѣнницкой учительской семинаріи, большая часть суммы употреблена на пополненіе фундаментальныхъ бібліотекъ сочиненіями лучшихъ русскихъ писателей, въ Ловичскихъ же реальной и женской прогимназіяхъ, по поводу

недостатка полезныхъ книгъ, для чтенія учащимся, главное вниманіе обращено на пополненіе ученическихъ библіотекъ. Вообще, во всѣхъ четырехъ среднихъ учебныхъ заведеніяхъ губерніи, въ теченіи 1873 года приобрѣтено для фундаментальныхъ и ученическихъ библіотекъ книгъ и періодическихъ изданій различныхъ названій 186, томовъ 602, на сумму 766 р. 49½ к., и 44 прочихъ учебныхъ пособій.

Библіотеки начальныхъ училищъ пополнялись отчасти изъ суммъ, положенныхъ по училищнымъ штатамъ, и отчасти на счетъ суммы, находившейся въ распоряженіи начальника Дирекціи, на пособия начальнымъ училищамъ. Въ виду того, что въ 1872 году библіотеки этихъ училищъ пополнены были въ значительномъ числѣ русскими книгами педагогическаго и научнаго содержанія и другими пособиями, какъ-то: лексиконами, счетами, глобусами и аспидными досками, въ 1873 году предстоило лишь пополнить библіотеки эти нѣкоторыми учебниками, книгами для чтенія и пособиями по тѣмъ предметамъ для начальнаго школьнаго образованія, по которымъ еще не доставало руководствъ, именно: разосланы во всѣ начальныя училища ящики съ приборами для рисованія и черченія съ руководствомъ для обученія рисованію и рисунки по естественной исторіи трехъ царствъ природы. Такимъ образомъ, въ отчетномъ году разослано въ начальныя училища книгъ 8007, на сумму 2619 р. 82 к., и прочихъ учебныхъ пособій въ числѣ 1577, на сумму 754 р. 60 к. Сверхъ того, въ училища эти разослано для продажи и для бѣдныхъ учащихся 15752 книги на сумму 1467 р. 78 к. и другихъ учебныхъ заведеній 730, на сумму 71 р. 50 к. Всего вообще выслано въ 1873 году для начальныхъ училищъ: книгъ 23759 на сумму 4087 р. 60 к. и 2307 прочихъ учебныхъ пособій на сумму 826 р. 10 к.

Затѣмъ, къ 1 Января 1874 г., состояніе библіотекъ и кабинетовъ учебныхъ заведеній въ губерніи представляется въ слѣдующемъ видѣ:

Учебныя заведенія	С О С Т О И Т Ь				
	въ библіотекахъ			въ кабинетахъ	
	книгъ и брошюръ		прочихъ учеб- ныхъ пособій	физическихъ	естествен- ныхъ наукъ
	названій	томовъ			
Мужскія и женскія гимназій и прогимназій	3572	8107	1030	388	1117
Учительская семинарія	377	963	215	32	5
Начальныя училища	217	44907	11925	—	—
Итого	4161	53977	13170	420	1122

Изъ числа гимназій, одна лишь мужская гимназія имѣетъ кабинетъ физическій и естественныхъ наукъ.

Вообще же, положеніе дѣлъ по внесенію въ ликвидаціонныя таблицы и данныя послѣдовавшихъ, по утвержденіи ихъ, измѣненій вслѣдствіе означенныхъ выше добровольныхъ сдѣлокъ представляется, за 1873 годъ, въ слѣдующемъ видѣ:

Наименованіе сдѣлокъ	КЪ 1-му ЯНВАРЯ 1874 ГОДА ОСТАЛОСЬ					
	у Коммисаровъ			въ Губернскомъ Присутствіи		
	с д ѣ л о к ѣ					
	незасвидѣ- тельствован- ныхъ	засвидѣтель- ствованныхъ, но не предста- вленныхъ къ утверженію	в с е г о	неутвержден- ныхъ	утвержденныхъ, но по коимъ	
					не связано постановленій о надѣлахъ	не представлено коихъ съѣзжихъ постановленій во Временную Комм.
Объ обмѣнѣ земель . . .	7	3	10	5	2	—
О замѣнѣ сервитутовъ . .	33	6	39	22	—	16
Объ обмѣнѣ земель и замѣ- нѣ сервитутовъ одновре- менно	14	6	20	18	—	8
Всего . . .	54	15	69	45	2	24

6. По опре-
дѣленію про-
странства
крестьянскаго
надѣла по
средствомъ
повѣрочнаго
измѣренія.

Вслѣдствіе повѣрочнаго измѣренія надѣловъ, Коммисарамъ предстояло въ 1873 году: а) постановить 166 рѣшеній по случаю обнаруженной разницы въ цифрахъ надѣла по ликвидаціоннымъ таблицамъ или даннымъ и по измѣреніямъ; б) пред-
ставить 168 постановленныхъ рѣшеній въ Губернское Присутствіе; изъ этого числа:

постановлено рѣшеній.....	74
представлено рѣшеній въ Губернское Присутствіе.....	67

Въ теченіи того же года Губернскому Присутствію слѣдовало постановить 224 рѣшенія объ исправленіи ликвидационныхъ табелей и данныхъ и столько же копій съ постановленій по этимъ дѣламъ представить во Временную Коммисію; въ дѣйствительности же постановлено присуствіемъ 97 рѣшеній и представлено 81 копія. Такимъ образомъ, къ 1 Января 1873 года остается:

у Коммисаровъ:

дѣлъ не рѣшенныхъ.....	92
дѣлъ рѣшенныхъ и подлежащихъ представленію въ Губернское Присутствіе.....	9

въ Губернскомъ Присутствіи:

дѣлъ не рѣшенныхъ вѣдѣствіе неистечения срока на обжалованіе, въ кассационномъ порядкѣ, рѣшеній Губернскаго Присутствія.....	11
дѣлъ нерѣшенныхъ по другимъ причинамъ.....	116

Дѣлъ объ опредѣленіи вида и размѣра сервитутовъ находилось въ 1873 году въ производствѣ: у Коммисаровъ — 18, въ Губернскомъ Присутствіи — 33; по этимъ дѣламъ постановлено рѣшеній: Коммисарами — 12, Губернскимъ Присутствіемъ — 30; затѣмъ къ 1 Января 1874 года осталось нерѣшенныхъ дѣлъ: у Коммисаровъ — 6, въ Губернскомъ Присутствіи — 3.

Въ ликвидационныхъ табеляхъ и данныхъ къ 1873 году значилось записанныхъ спорными 11 усадьбъ; кромѣ того, о пяти усадьбахъ къ 1 Января 1873 года не были представлены рѣшенія въ Губернское Присутствіе, а такъ какъ въ теченіи *
По записи усадьбъ въ ликвидационныхъ табеляхъ и данныхъ спорными.

1873 года Коммисарами постановлено 1 рѣшеніе и представлено въ Губернское Присутствіе 1, то къ 1 Января 1874 года у Коммисаровъ остается: нерѣшенныхъ дѣлъ 10, дѣлъ рѣшенныхъ, но не представленныхъ въ Губернское Присутствіе — 5. Губернскимъ Присутствіемъ постановлено 4 рѣшенія, затѣмъ нерѣшенныхъ дѣлъ въ Присутствіи не оставалось

д) По заяв-
леніямъ объ
ошибочной
записи именъ
усадебниковъ.

Къ 1-му Января 1873 года неразмѣрѣнныхъ и неразрѣшенныхъ Коммисарами заявленій о неправильной записи именъ усадебниковъ было 48; въ 1873 году вновь поступило къ Коммисарамъ 198 заявленій этого рода, всего же находилось въ производствѣ у Коммисаровъ 246 заявленій; изъ нихъ въ теченіи 1873 года рассмотрѣно 204, при чемъ отказано по 107, признано уважительными 97, а въ томъ числѣ подходящими подъ дѣйствіе пунктовъ *a* и *b* ст. 3215 постановленія б. Учредительнаго Комитета — 61. По симъ послѣднимъ составлено Коммисарами и представлено въ Присутствіе 50 протоколовъ. Въ Губернскомъ Присутствіи находилось, въ 1873 году на рассмотрѣніи 53 протокола *), рассмотрѣно же 51, изъ которыхъ: утверждено 45, опредѣлено отказать по 6; по утвержденнымъ протоколамъ сдѣлано 45 представлений во Временную Коммисію по предмету исправленія табелей и данныхъ. Въ 1873 году получено отъ Временной Коммисіи 18 разрѣшеній и по веѣмъ этимъ ходатайствамъ Губернскимъ Присутствіемъ постановлены опредѣленія о внесеніи надписей въ табели и данныя.

Изъ числа показанныхъ выше 97 заявленій, 36 заключались въ спорахъ о правахъ малолѣтнихъ на усадьбы. Коммисарами по этимъ спорамъ постановлено рѣшеній въ первой инстанціи и представлено въ Губернское Присутствіе 32, изъ которыхъ обжаловано 19. Что касается Губернскаго Присутствія, то ему въ теченіи 1873 года предетояло: постановить рѣшеній во второй инстанціи 25 и просить 53 разрѣшенія Временной Коммисіи на исправленіе табелей и данныхъ;

*) Три представлены Коммисарами до, а 50 въ теченіи 1873 года.

въ дѣйствительности же имъ постановлено 25 рѣшеній, а внесено во Временную Коммисію 45 дѣлъ.

Въ слѣдующей таблицѣ помѣщены свѣдѣнія о положеніи, къ 1 Января 1874 года, у Коммисаровъ и въ Губернскомъ Присутствіи дѣлъ по заявленіямъ объ ошибочной записи именъ усадебниковъ.

Къ 1-му Января 1874 года осталось								
У КОММИСАРОВЪ				ВЪ ГУБЕРНСКОМЪ ПРИСУТСТВІИ				
З а я в л е н і я				Протоколовъ		Рѣшеній		сдѣланы постановленій о надписяхъ
неразсмотрѣнныхъ	по которымъ			не разсмотрѣнныхъ	по которымъ не исполнены разрѣшенія Временной Коммисіи	непостановленныхъ	невнесенныхъ въ Временную Коммисію	
	не составлено протоколовъ	протоколы не представлены въ Губернское Присутствіе	не представлено рѣшеній въ Губернское Присутствіе					
42	11	—	4	2	—	—	8	—

Дѣлъ этого рода находилось въ разсмотрѣніи Коммисаровъ 10 *); по всѣмъ постановлены и представлены въ Губернское Присутствіе рѣшенія, которыя и утверждены установленнымъ порядкомъ. Такимъ образомъ, неразрѣшенныхъ дѣлъ къ 1 Января 1874 года, ни у Коммисаровъ, ни въ Губернскомъ Присутствіи не оставалось.

*) Въ томъ числѣ неразрѣшенныхъ въ 1872 году,—6.

ж) Вслѣдствіе обнаруженія ошибокъ и пропусковъ, исправленіе которыхъ зависить отъ разрѣшенія высшей власти.

Дѣлъ этихъ находилось въ разсмотрѣніи Губернскаго Присутствія къ 1-му Января 1873 года — 12, въ теченіи года вновь поступило 17, а всего было въ производствѣ 29; изъ нихъ опредѣлено собрать справки по 2 дѣламъ, предтавлено на разрѣшеніе Временной Коммисіи 27 дѣлъ.

Въ теченіи того же года Губернскимъ Присутствіемъ получено изъ Временной Коммисіи:

разрѣшеній на пересмотръ дѣлъ	11
предложеній доставить дополнительныя свѣдѣнія.....	11
отказовъ въ пересмотрѣ дѣлъ.....	3

По дѣламъ, о пересмотрѣ которыхъ получены разрѣшенія, Губернское Присутствіе сдѣлало 6 постановленій объ исправленіи табелей и данныхъ, а затѣмъ къ 1 Января 1873 года въ производствѣ Губернскаго Присутствія осталось 15 дѣлъ.

2) По разбору споровъ о нарушении и превышеніи правъ на севъ-востокъ.

Изъ числа споровъ, предъявленныхъ Коммисарамъ до 1 Января 1872 года, не было ими разрѣшено къ этому сроку 8 *); въ теченіи 1873 года: вновь возникло 63 дѣла, постановлено рѣшеній 49 **), затѣмъ осталось неразрѣшенныхъ дѣлъ 22, или на 12 болѣе противъ числа рѣшенныхъ дѣлъ въ 1873 году.

Въ Губернское Присутствіе въ теченіи 1873 года, поступило спорныхъ, по апелляціи на рѣшенія Коммисаровъ, дѣлъ — 20, и постановлено рѣшеній 20; затѣмъ неразрѣшенныхъ къ 1 Января 1873 года не оставалось.

*) Въ обзорѣ за 1872 годъ, число такихъ дѣлъ показано — 8. Разногласіе это объясняется тѣмъ, что по Радиминскому уѣзду два дѣла исключены Коммисаромъ изъ отчета, какъ оконченные сторонами миролюбиво.

**) Изъ нихъ 39 приведено въ исполненіе, 10 не приведены въ исполненіе вслѣдствіе неистечения срока обжалованія. Въ числѣ 39 исполненныхъ рѣшеній: по 17 — нарушителей не оказалось, по 16 — нарушителями признаны крестьяне, и по 16 — владѣльцы.

По ходатайствам владельцев рубки леса, обремененных сервитутами

Къ 1-му Января 1873 года въ Губернскомъ Присутствіи оставалось 11 неразрѣшенныхъ дѣлъ о рубкѣ и корчеваніи лѣсовъ; въ теченіи 1873 года: вновь поступило 18 ходатайствъ, постановлено опредѣлений — по 29, изъ которыхъ по 12—последовали отказы, а по 17 даны разрѣшенія. Такимъ образомъ, къ 1874 году, въ производствѣ Губернскаго Присутствія дѣлъ о рубкѣ лѣсовъ не оставалось.

Данныя о пространствѣ лѣса, которое разрѣшено вырубить и выкорчевать, помѣщены въ слѣдующей таблицѣ.

	Р А З Р Ъ Ш Е Н О					
	вы рубить		вы корчевать		вы рубить	
	л ѣ с а				строєвыхъ деревьевъ	дровъ
	морговъ	прентовъ	морговъ	прентовъ	штукъ	саженей
Къ 1 Января 1873 г.	42426	32	3084	116	3150	44250
Въ 1873 году.....	2606	212	50	—	—	22551
Всего.....	45032	244	3134	116	3150	66801

4. По надѣлу безземельныхъ крестьянъ и составленію данныхъ
 Къ 1-му Января 1873 года оставалось нерозданныхъ земель 585 морговъ 233 прента; въ теченіи 1873 года: вновь назначено къ раздачѣ 254 мор. 95 пр., роздано 837 мор. 168 пр., а затѣмъ къ 1-му Января 1873 г. остается нерозданныхъ 2 м. 160 пр. На розданныя въ 1873 году земли составлено данныхъ—8, представлено въ Временную Комисію на утвержденіе — 20, введено въ дѣйствіе—22, представлено по введеніи въ дѣйствіе—22.

Б. Г м и н н о е у п р а в л е н і е .

1. Г м и н н ы е
сходы.

Въ 1873 году въ губерніи находилось сельскихъ гминь:

состоящихъ изъ однихъ сельскихъ поселеній.....	121
„ „ посадовъ и сельскихъ поселеній.....	32
самостоятельно посадскихъ.....	5
Итого.....	158

По сравнительной населенности гмины раздѣляются слѣдующимъ образомъ:

<i>съ населеніемъ:</i>	
ниже 2000 душъ.....	9 гм.
отъ 2000 до 4000 душъ.....	65 „
„ 4000 „ 6000 „	58 „
свыше 6000 душъ.....	26 „

Очередными и чрезвычайными гминными сходами въ 1873 году постановлено 638 общественных приговоровъ, въ томъ числѣ: по раскладкѣ податей—37, по раскладкѣ денежныхъ и натуральныхъ гминныхъ повинностей 256, по другимъ предметамъ—345.

Изъ обжалованныхъ 18 приговоровъ гминныхъ сходовъ отмѣнено 16, оставлено въ своей силѣ—2.

Сумма сборовъ на содержаніе гминныхъ управленій и другія гминныя надобности составляла въ отчетномъ году 167981 р. 23½ к., т. е. на 21384 руб. 80½ к. болѣе, нежели въ 1872 году. Сумма эта получена по раскладкѣ на 1829942 морг. 190 пр., что составляетъ среднюю цифру сбора съ 1 морга земли въ 8,₉ копѣйки.

Изъ упомянутой суммы израсходовано:

		<i>% всей суммы</i>
на содержаніе войтовъ.....	41005 р.	24,₂
„ писарей.....	38259 „	22,₆
„ лавниковъ.....	6840 „ 7 к.	4,₀
на канцелярскіе и другіе расходы по со- держанію гминнаго управленія.....	41535 „ 40½ „	24,₅
на другія гминныя надобности.....	41316 „ 46 „	24,₄
Итого	168955 „ 93½ „	

Слѣдовательно, расходы превысили сумму поступившихъ сборовъ на 974 р. 70 к. Дефицитъ этотъ оказался по нѣкоторымъ гминамъ Нешавскаго и Скерневицкаго уѣздовъ и будетъ покрытъ изъ другихъ, имѣющихся въ распоряженіи гминъ, источниковъ.

2. Гминные
войты. Въ числѣ гминныхъ войтовъ, занимавшихъ эти должности въ 1873 году, было:

изъ дворянъ.....	22
„ мѣщанъ.....	36
„ крестьянъ.....	100
грамотныхъ.....	110
умѣющихъ читать.....	14
неграмотныхъ.....	34
служившихъ 1-е трехлѣтіе.....	87
„ 2-е „.....	46
„ 3-е „.....	23
„ 4-е „.....	2

Изъ сего слѣдуетъ, что, въ сравненіи съ 1872 годомъ, уменьшилось число войтовъ изъ дворянъ и увеличилось число ихъ изъ мѣщанскаго сословія, и что число неграмотныхъ войтовъ уменьшилось лишь двумя.

Важныя проступки и преступленія по должности гминныхъ войтовъ въ отчетномъ году не имѣли мѣста, а за незаконныя дѣйствія маловажнаго свойства, въ теченіи года, устранены отъ должностей четыре войта. Изъ числа войтовъ подверглись административнымъ взысканіямъ:

аресту.....	12 чел.
денежнымъ штрафованіямъ.....	59 „
выговору.....	4 „

Число привлеченныхъ къ отвѣтственности гминныхъ войтовъ въ сравненіи съ 1872 годомъ увеличилось 6-ю.

Гминными войтами губерніи учреждено опеку:

	до 1873 г.	въ 1873 г.	всего
надъ несовершеннолѣтними	7195	957	8152
„ слабоумными и сумасшедшими	7	1	8
„ сиротами, неимѣющими никакого имущества	40	8	48
надъ имуществомъ отсутствующихъ	5	6	11
Итого	7247	972	8219

Изъ числа этихъ опеку, въ теченіи 1873 года, прекращено:

надъ несовершеннолѣтними	331
„ сиротами, неимѣющими имущества	2
Итого	333

Продажа имущества состоялась:

недвижимаго	по 112 опекамъ
движимаго	„ 62 „

Сумма денежныхъ штрафовъ, наложенныхъ войтами въ силу предоставленной имъ власти, составляетъ 4435 р. 80 коп., или на 48 р. 51 к. болѣе нежели въ 1872 году. По количеству наложенныхъ штрафовъ первыми были гмины Ново-Минскаго и Скерневицкаго уѣздовъ (823 р. 39 к. и 763 р. 60 к.); сравнительно менѣе општрафовано жителей войтами Нешавскаго и Горно-Кальварійскаго уѣздовъ (125 р. 35 к. и 158 р. 10 к.).

3. Гминныя суды и лавники. Данныя о дѣлопроизводствѣ гминныхъ судовъ за послѣднее четырехлѣтіе показаны въ слѣдующей таблицѣ:

	Гминными судами рѣшено дѣлъ			
	судебно-полицейскихъ	гражданскихъ	о наследствахъ и опекахъ	всего
Въ 1870 году	3431	12320	261	16012
„ 1871 „	12069	5432	469	17970
„ 1872 „	11660	5847	587	18094
„ 1873 „	10822	5528	608	16958

Изъ этой таблицы видно, что занятія гминныхъ судовъ въ отчетномъ году были менѣе, нежели въ двухъ предшествовавшихъ ему годахъ, и что не приостановилось лишь возрастаніе числа поступающихъ въ гминные суды дѣлъ по наследствамъ, раздѣламъ и опекамъ.

Изъ числа постановленныхъ, въ 1873 году, гминными судами 16958 приговоровъ: обжаловано 798 (4,6%), кассировано 346 (2,0%). Болѣе подробныя свѣдѣнія по этому предмету находятся въ слѣдующей таблицѣ:

По дѣламъ	ИЗЪ ЧИСЛА ДѢЛЪ РѢШЕННЫХЪ ГМИННЫМИ СУДАМИ					
	обжаловано		кассировано		оставлено въ своей силѣ обжалованныхъ	
	всего	% къ числу рѣшенныхъ дѣлъ (по группамъ)	всего	% къ числу рѣшенныхъ дѣлъ (по группамъ)	всего	% къ числу обжалованныхъ дѣлъ (по группамъ)
Судебно полицейскимъ. . .	264	2,4	97	0,9	157	59,4
Гражданскимъ.	419	7,6	187	3,4	215	51,3
О наслѣдствахъ и опекахъ.	115	18,9	62	10,2	49	42,6
Итого	798	4,6	346	2,0	421	52,7

Помѣщенныя въ этой таблицѣ данныя показываютъ, что всего чаще подвергались обжалованію и кассациі тѣ приговоры гминныхъ судовъ, кои состоялись по дѣламъ о наслѣдствахъ, раздѣлахъ имущества и опекахъ, и, съ другой стороны, что наименьшій процентъ обжалованій приходился на дѣла судебно-полицейскія.

Всѣхъ мировыхъ сѣдокъ, записанныхъ въ книги приговоровъ гминныхъ судовъ, въ отчетномъ году было 384.

По опредѣленіямъ гминныхъ судовъ въ 1873 году съ жителей губерніи взыскано денежныхъ штрафовъ на сумму 11477 р. 40¹/₂ к., или на 328 р. 30 к. болѣе нежели въ предшествовавшемъ году.

Всего, въ гминныхъ судахъ губерніи, состояло 367 лавниковъ, изъ нихъ:

дворянъ	29
мѣщанъ	36
крестьянъ	302
грамотныхъ	133
умбующихъ читать	45
неграмотныхъ	234
служившихъ 1-е трехлѣтіе	234
„ 2-е „	95
„ 3-е „	35
„ 4-е „	3

Изъ числа лавниковъ въ 1873 году: преданъ суду, но отъ отвѣтственности освобожденъ — 1, отрѣшено за проступки отъ должностей — 2, подвергнуто аресту 9, денежному штрафу — 62. Число случаевъ привлеченія лавниковъ къ отвѣтственности, въ сравненіи съ 1872 годомъ, увеличилось на 14.

4. Управленія гминныхъ войтовъ и пи-триваются изъ слѣдующей таблицы:

Къ 1 Января 1873 г. оставалось неисполненныхъ бумагъ	Въ теченіи 1873 г.		Къ 1 Января 1874 г. оставалось неисполненныхъ	Число испециальныхъ номеровъ
	вступило	исполнено		
7397	219044	219814	6627	199307

Изъ этого видно, что хотя текущая переписка въ гминныхъ управленіяхъ за отчетный годъ увеличилась, однако, успѣшность въ работѣ, выражающаяся въ числѣ неисполненныхъ къ концу года бумагъ, была лучшая.

Во всѣхъ гминныхъ управленіяхъ находилось 175 писарей, т. е. въ 17 гминахъ было болѣе нежели по одному писарю. Изъ нихъ было:

дворянъ.....	90
мѣщанъ.....	75
крестьянъ.....	10

Въ числѣ гминныхъ писарей находилось служащихъ:

менѣе 1-го года.....	46
отъ 1-го года до 3-хъ лѣтъ.....	68
свыше 3-хъ лѣтъ.....	61
по выбору гминнаго схода.....	18
„ гминныхъ войтовъ, лавниковъ и солтысовъ....	61
по назначенію Уѣздныхъ Начальниковъ.....	96

Неудовлетворительность состава гминныхъ писарей явствуетъ изъ того, что они гораздо чаще, нежели войты и лавники, замѣчаются въ преступленіяхъ по службѣ. Въ 1873 году предано суду 3, удалено отъ должностей 5, подвергнуто аресту 6, денежному штрафу—26, и выговору—1 писарь.

В. Ссудо-сберегательныя кассы.

Къ 1-му Января 1873 года въ губерніи состояло 49 ссудо-сберегательныхъ кассъ, въ томъ числѣ: открытыхъ на средства правительства — 39, и основанныхъ на общественныя средства—10. Въ теченіи 1873 года вновь учреждены на общественныя средства — 4 кассы, такъ что число всѣхъ кассъ, дѣйствовавшихъ къ 1-му Января 1874 года, было 53.

Дѣйствія этихъ кассъ усматриваются въ числовыхъ данныхъ слѣдующей таблицы:

Наименование приходных и расходных статей	По ссудо-сберегательным кассам, учрежденным						По всем кассам				
	на средства правительства		на общественныя средства				Итого		сравнительно съ 1873 годомъ		
			до 1873 г.		въ 1873 г.						
Р у б л и н и к о п ѣ й к и											
<i>Поступило на приходъ:</i>											
Основнаго капитала	25619	80	3633	43 ¹ / ₂	14284	77	43538	¹ / ₂	+	13786	46
Пожертвованій въ пользу кассъ.	100	—	—	—	—	—	100	—	—	—	—
Вкладовъ для приращенія проц.:											
а) отъ частныхъ лицъ	37538	74 ¹ / ₂	6820	62	2073	—	46432	36 ¹ / ₂	+	22155	48
б) штрафныхъ и другихъ гминныхъ суммъ	6639	67 ¹ / ₂	3633	99 ³ / ₄	213	—	10486	67 ¹ / ₄	—	9628	5 ¹ / ₂
в) суммъ, принадлежащихъ малолѣтнимъ	37138	68 ¹ / ₄	3924	51 ³ / ₄	2681	57	42744	77	+	21271	12 ³ / ₄
Вкладовъ безпроцентныхъ	3068	43 ¹ / ₂	—	—	1036	55	4104	98 ¹ / ₂	+	2277	83
Уплата по ссудамъ	171325	45	13373	71 ¹ / ₂	2950	50	187649	66 ¹ / ₂	+	60259	82
Процентовъ	21312	96 ¹ / ₁₂	2837	97 ³ / ₄	1633	67	25785	60 ³ / ₆	+	10380	90 ³ / ₄
Пеней	1479	86	312	63	22	23	1814	72	+	722	¹ / ₄
Изъ другихъ источниковъ	71	78 ³ / ₄	—	8	—	—	71	86 ³ / ₄	+	21	86 ³ / ₄
Итого	303295	39 ⁷ / ₁₂	34537	97 ¹ / ₄	24895	29	362728	65 ³ / ₆	+	126247	45
<i>Выведено въ расходъ:</i>											
Ссудъ	265589	94	30937	9 ¹ / ₂	23158	—	319685	3 ¹ / ₂	+	109702	6
Въ возвратъ процен. вкладовъ..	27159	2 ¹ / ₂	2139	95	651	32	29950	29 ¹ / ₂	+	11775	74 ¹ / ₂
Процентовъ на эти вклады	3379	64 ¹ / ₄	380	51 ¹ / ₂	23	29 ¹ / ₂	3783	45 ¹ / ₂	+	1772	55 ¹ / ₄
Въ возвратъ безпроцен. вкладовъ.	2165	65	—	—	714	50	2880	15	+	1548	15
На канцелярскіе и др. надобн.	1638	7	211	73	17	33	1867	13	+	731	55
Въ возвратъ неправ. выдан. проц.	8	24	—	—	—	—	8	24	—	12	71
„ „ взымъ пеней.	10	3	—	—	—	—	10	3	+	5	10
Вознаград. кассирамъ и писар.	163	95	—	—	—	—	103	95	+	103	95
Итого	300054	53 ³ / ₄	33669	29	24564	44 ¹ / ₂	358288	27 ¹ / ₄	+	125626	38 ³ / ₄

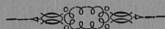
Слѣдовательно, во всѣхъ ссудо-сберегательныхъ кассахъ губерній, къ 1 Января 1874 года состояло на лицо денегъ 4440 р. 38⁷/₁₂ к.

Причисляя числившіяся къ тому же времени въ долгу за получившими ссуду 132035 „ 37 „

Окажется, что оборотный капиталъ всѣхъ ссудо-сберегательныхъ кассъ составлялъ, къ 1874 году, сумму въ..... 136475 р. 75⁷/₁₂ к.

или на 45063 р. 30¹/₃ к. болѣе нежели въ 1872 году.

Всѣхъ вкладовъ поступило 833, изъ нихъ самый болѣе въ 1419 р., самый менѣе въ 1 р.; ссудъ выдано 11317, изъ нихъ подъ залогъ имущества 11102, за поручительствомъ 215.



ВѢДОМОСТИ
КЪ ОБЗОРУ ВАРШАВСКОЙ ГУБЕРНІИ

за 1873 годъ.

БЛАГОУМНОСТЬ

И. П. ОБЩАЯ СВЕДЕНИЯ О СВЕДЕНИЯХ

1888 г.

Вѣдомость № 1.

**О ПОСѢВѢ И УРОЖАѢ ХЛѢБА
ВЪ ВАРШАВСКОЙ ГУБЕРНІИ**

за 1873 годъ.

УЕЗДЫ	ПОСВЯНО ЧЕТВЕРТЕЙ							СНЯТО ЧЕТВЕРТЕЙ								
	Озимой пшеницы	Ржи	Яровой пшеницы	Овса	Ячменя	Гречки	Детальную рожь и хлбозь	Картофеля	Озимой пшеницы	Ржи	Яровой пшеницы	Овса	Ячменя	Гречки	Остальных зерновых хлбозь	Картофеля
<i>Варшавскій.</i>																
На землях владѣльческих . . .	1706	3586	—	3920	1214	4	420	9522	8530	14346	—	23521	7776	2219	2239	66654
„ арендаторскихъ . . .	529	2407	—	2263	614	1	79	5405	2646	9629	—	13977	3931	595	424	37834
„ городскихъ	—	248	—	141	50	—	8	771	—	795	—	845	281	73	48	5395
„ крестьянскихъ	981	14242	—	10836	3623	11	171	53931	3141	45392	—	65080	30291	6092	912	377522
Итого	3216	20483	—	17160	5501	16	678	69629	14317	70162	—	103023	32279	8979	3623	487403
<i>Благовскій.</i>																
На землях владѣльческих . . .	2074	3841	—	4001	611	2	753	8007	12446	22161	—	18005	4480	1390	4019	45756
„ арендаторскихъ . . .	522	1438	—	1396	214	1	213	2180	2622	6714	—	5331	1507	614	1136	12356
„ городскихъ	78	455	—	599	85	—	11	1831	487	2368	—	2396	597	85	68	12292
„ крестьянскихъ	1063	9595	—	7797	644	3	335	30761	3722	29744	—	21832	3219	1961	1790	153805
Итого	3737	15329	—	13793	1554	6	1312	42779	19277	60987	—	47564	9803	4050	7013	224209
<i>Влоцлавскій.</i>																
На землях владѣльческих . . .	3696	6170	—	6779	1302	2	2386	14009	18481	32907	—	18078	7814	987	11933	87561
„ арендаторскихъ . . .	970	1970	—	2103	374	—	657	4049	4853	10512	—	5609	2283	369	3286	25305
„ городскихъ	276	1179	—	1127	101	—	251	5024	1384	3775	—	3756	709	341	1006	33805
„ крестьянскихъ	853	9859	—	6591	583	3	1487	33451	5897	39439	—	21969	4080	1853	4939	212707
Итого	5795	19178	—	16600	2360	6	4781	58533	30615	86633	—	49412	14866	3550	21164	359378
<i>Горно-Калварійскій.</i>																
На землях владѣльческих . . .	1274	4930	—	4791	487	—	496	11809	7646	19722	—	19163	1951	1255	2649	52487
„ арендаторскихъ	187	656	—	777	56	—	46	1174	1126	2624	—	3109	224	168	249	5219

УЕЗДЫ	ПОСЬЯНО ЧЕТВЕРТЕЙ						СНЯТО ЧЕТВЕРТЕЙ									
	Ошмой пшеницы	Ряж	Яровой пшеницы	Овса	Ячменя	Гречи	Осталь- ных зерных хлебов	Карто- феля	Ошмой пшеницы	Ряж	Яровой пшеницы	Овса	Ячменя	Гречи	Осталь- ных зерных хлебов	Картофеля
На землях городских	85	431	—	624	100	—	27	933	512	1727	—	2911	500	84	177	4664
„ крестьянских	300	4186	—	5276	380	—	252	22269	1800	16746	—	21102	1902	618	1346	111347
Итого	1846	10203	—	11468	1023	—	821	36185	11084	40819	—	46285	4577	2125	4421	173717
<i>Гостинский.</i>																
На землях владельческих	2106	5820	—	4659	1039	—	669	15853	12637	22104	—	24849	6494	2180	3129	79268
„ арендаторских	300	831	—	569	136	—	144	1219	1598	4152	—	2655	683	241	578	6097
„ городских	424	1328	—	1317	86	—	94	7566	2122	6640	—	5268	433	865	375	28372
„ крестьянских	813	11524	—	1746	774	—	1044	42995	4067	46097	—	6985	3097	3210	3131	128985
Итого	3643	19503	—	8291	2035	—	1951	67633	20424	85993	—	39757	10707	6496	7213	242722
<i>Грозный.</i>																
На землях владельческих	1762	8468	—	8016	456	—	633	22214	14097	42341	—	42724	2736	2624	4219	177717
„ арендаторских	394	2030	—	1911	62	—	124	4694	3151	10150	—	10195	373	449	829	37317
„ городских	112	1250	—	1169	58	—	39	7741	897	5513	—	8019	351	168	195	38707
„ крестьянских	212	9305	—	9649	268	—	300	27746	1698	37219	—	48244	1341	1507	1800	138731
Итого	2480	21053	—	20745	844	—	1096	62395	19843	95223	—	109182	4801	4748	7043	392472
<i>Кутумовский.</i>																
На землях владельческих	4805	7231	—	7479	2125	—	1293	18305	23963	28927	—	29919	6800	1311	4311	91524
„ арендаторских	1043	1612	—	2263	710	—	496	3939	4692	6448	—	9453	2273	212	2649	19695
„ городских	112	474	—	395	152	—	7	2092	572	2846	—	2370	731	68	39	10463
„ крестьянских	950	6474	—	7125	534	—	538	26166	4750	25946	—	25650	2136	823	2151	130829
Итого	6909	16791	—	17362	3521	—	2334	50502	33977	64167	—	67892	11940	2414	9150	252511

УЕЗДЫ	ПОСЬЯНО ЧЕТВЕРТЕЙ						СНЯТО ЧЕТВЕРТЕЙ									
	Одной шеницы	Ржи	Яровой шеницы	Овса	Ячменя	Гречихи	Осталь- ных яровых злабовъ	Карго- феля	Озимой шеницы	Ржи	Яровой шеницы	Овса	Ячменя	Гречихи	Осталь- ных яровых злабовъ	Картофеля
<i>Ломоносов.</i>																
На землях владѣльческихъ . . .	587	1512	—	1771	422	3	147	2302	4702	6049	—	7083	2702	297	1322	17268
" арендаторскихъ . . .	424	1747	—	1436	280	6	156	1892	2546	6990	—	5744	1795	435	1561	14195
" городскихъ	43	519	—	552	88	3	40	1244	205	2078	—	2053	350	146	362	8292
" крестьянскихъ . . .	1405	13899	—	15464	1687	18	656	33073	6746	55595	—	48601	6750	2727	7217	220487
Итого	2459	17677	—	19223	2477	40	999	38511	14199	70712	—	63481	11597	3605	10462	260242
<i>Немцевскій.</i>																
На землях владѣльческихъ . . .	3566	10022	—	8659	1157	2	2446	19417	21336	80175	—	24055	7053	1150	12332	258902
" арендаторскихъ . . .	1072	3523	—	3106	514	1	757	6511	6431	28185	—	8628	3087	844	3786	78146
" городскихъ	152	766	—	571	124	1	64	1405	914	6127	—	1585	746	182	232	10536
" крестьянскихъ . . .	1597	11725	—	4766	896	3	2011	41356	6849	68403	—	22798	5378	1136	6286	310171
Итого	6387	26036	—	17102	2691	6	3278	68689	35530	182890	—	37066	16254	3312	22536	657755
<i>Ново-Мисскій.</i>																
На землях владѣльческихъ . . .	694	4019	—	3865	522	4	391	5580	4857	20097	—	19326	4175	1606	2349	55910
" арендаторскихъ . . .	259	2243	—	2039	901	2	244	3083	1818	11213	—	10198	1307	1024	1465	30846
" городскихъ	118	973	—	742	331	1	69	1902	828	4379	—	3713	1990	132	347	19101
" крестьянскихъ . . .	196	11001	—	7021	1422	19	759	24341	1374	44005	—	28087	8666	3639	3795	243429
Итого	1267	18236	—	18667	2476	26	1463	34906	8877	79694	—	61324	16028	12301	7956	349286
<i>Радиминскій.</i>																
На землях владѣльческихъ . . .	479	4069	—	3164	307	5	312	5902	3355	20347	—	15823	2458	2186	2058	59026
" арендаторскихъ . . .	230	1418	—	1328	134	3	117	1395	1613	7091	—	6640	805	822	702	13960

УЕЗДЫ	ПОСВЯНО ЧЕТВЕР						СНЯТО ЧЕТВЕРТЕЙ									
	Озимой пшеницы	Ржи	Яровой пшеницы	Овса	Ячменя	Гречихи	Озимых зерновых злаков	Карто- феля	Озимой пшеницы	Ржи	Яровой пшеницы	Овса	Ячменя	Гречихи	Осталь- ных зерновых злаков	Картофеля
На землях городских	25	216	—	196	47	—	13	878	179	924	—	978	285	31	68	8792
— крестьянских	135	10049	—	5473	1128	159	519	31268	947	40195	—	21892	6768	7637	2611	312279
Итого	869	15752	—	10161	1616	228	961	39443	6094	68557	—	45333	10316	10676	5439	394057
<i>Свердловский.</i>																
На землях владельческих	619	3133	—	3053	578	13	372	8341	4336	13314	—	14247	3547	691	2461	66731
— арендаторских	114	474	—	627	80	2	49	1855	745	1897	—	2823	439	88	329	14839
— городских	56	418	—	375	77	—	38	1119	350	2091	—	1625	466	42	302	9329
— крестьянских	433	12291	—	8989	2277	13	1037	36878	2424	55311	—	35956	9109	567	4983	350341
Итого	1222	16316	—	13044	3012	48	1496	48193	7855	72613	—	54651	13561	1388	8095	441240
<i>Сожавинский.</i>																
На землях владельческих	2092	5339	—	5030	799	18	547	13561	14649	21356	—	20122	5112	1454	4928	101707
— арендаторских	137	568	—	4719	49	—	36	1249	827	2273	—	18878	312	222	359	9366
— городских	76	63	—	74	49	—	8	409	366	253	—	277	195	—	71	2731
— крестьянских	2105	9591	—	10600	2117	39	595	43639	10105	38366	—	36344	8468	2141	6546	290927
Итого	4410	15561	—	30423	3014	67	1186	58858	25947	62248	—	75621	14087	3817	11904	404731
Всего по губернии	44240	231118	—	199039	32124	147	4356	676256	248039	1040698	—	820091	170846	67461	126019	4639725

Вѣдомость № 2-й.

**О ФАБРИКАХЪ И ЗАВОДАХЪ
ВЪ ВАРШАВСКОЙ ГУБЕРНИИ**

за 1873 годъ.

1870

О ФАБРИКАХ И ЗАВОДАХ

В КРАЕВОМ ГОСУДАРСТВЕННОМ УЧЕБНОМ ЗАВЕДЕНИИ

1870

Родъ фабрикъ и заводовъ	г. Новый-Дворъ			Варшавскій уездъ		
	Число фабрикъ и заводовъ	Сумма произво-дительности	Число рабочихъ	Число фабрикъ и заводовъ	Сумма произво-дительности	Число рабочихъ
<i>I. Производства прядильно-ткацкія и писчебумажное.</i>						
Фабрики льняныхъ и пеньковыхъ издѣлій . . .	—	—	—	—	—	—
Фабрики шерстяныхъ издѣлій	—	—	—	—	—	—
Фабрики писчей и оберточной бумаги . . .	—	—	—	1	120000	200
<i>II. Производства, занимающіяся обра-боткою металловъ.</i>						
Литейные заводы	—	—	—	—	—	—
Фабрики жѣдныхъ издѣлій	—	—	—	—	—	—
Дробилитейные заводы	—	—	—	—	—	—
Фабрики земледѣльческихъ машинъ	—	—	—	—	—	—
<i>III. Химическія производства.</i>						
Химическіе заводы	—	—	—	2	21900	14
Фабрики зажигательныхъ свичекъ	—	—	—	—	—	—
Фабрики красильныя	—	—	—	2	16963	27
Кожевенные заводы	—	—	—	—	—	—
Салотопенные заводы	—	—	—	1	60000	6
Мыловаренные и свѣчно-сальные заводы . .	—	—	—	9	459680	138
<i>IV. Производства, занимающіяся обра-боткою ископаемыхъ, не металли-ческихъ матеріаловъ.</i>						
Кирпичные заводы	—	—	—	5	85100	97

Родъ фабрикъ и заводовъ	г. Новый-Дворъ			Варшавскій уездъ		
	Число фабрикъ и заводовъ	Сумма произво- дительности	Число рабочихъ	Число фабрикъ и заводовъ	Сумма произво- дительности	Число рабочихъ
Фаянсовые заводы	1	8600	14	—	—	—
Стекланные заводы	—	—	—	—	—	—
Изразцовые заводы	—	—	—	—	—	—
Горшечные заводы	—	—	—	3	10980	24
<i>V. Производства, занимающіяся обра- боткою дерева.</i>						
Лѣсопильные заводы	—	—	—	—	—	—
Заводы дегтярные, смоляные и скипидарные.	—	—	—	—	—	—
<i>VI. Производства, занимающіяся обра- боткою питательныхъ продуктовъ.</i>						
Свеклосахарные заводы	—	—	—	—	—	—
Винокуренные заводы	—	—	—	10	178562	52
Пивоваренные заводы	1	2040	2	8	146872	25
Медоваренные заводы	1	406	1	—	—	—
Водочные и ликерные заводы	—	—	—	1	7800	2
Уксусные заводы	—	—	—	1	2600	2
Солеваренные заводы	—	—	—	—	—	—
Маслобойни	—	—	—	—	—	—
Паровыя мельницы	—	—	—	5	361741	56
Вѣтряныя и водяныя мельницы	—	—	—	110	180369	114
Крахмальные заводы	—	—	—	—	—	—
Фабрики цикорія	—	—	—	—	—	—

Родъ фабрикъ и заводовъ	г. Влонь			г. Мѣоновь			Влоноскій уѣздъ		
	Число фабрикъ и заводовъ	Сумма произво- дительности	Число рабочихъ	Число фабрикъ и заводовъ	Сумма произво- дительности	Число рабочихъ	Число фабрикъ и заводовъ	Сумма произво- дительности	Число рабочихъ
<i>I. Производства прядильно-ткацкія и писчебумажное.</i>									
Фабрики льняныхъ и пеньковыхъ издѣлій	—	—	—	—	—	—	1	1420000	2800
Фабрики шерстяныхъ издѣлій	—	—	—	—	—	—	—	—	—
Фабрики писчей и оберточной бумаги	—	—	—	—	—	—	—	—	—
<i>II. Производства, занимающіяся обра- боткою металловъ.</i>									
Литейные заводы	—	—	—	—	—	—	—	—	—
Фабрики мѣдныхъ издѣлій	—	—	—	—	—	—	—	—	—
Дробилейные заводы	—	—	—	—	—	—	—	—	—
Фабрики земледѣльческихъ машинъ	—	—	—	—	—	—	—	—	—
<i>III. Химическія производства.</i>									
Химическіе заводы	—	—	—	—	—	—	—	—	—
Фабрики зажигательныхъ спичекъ	—	—	—	—	—	—	—	—	—
Фабрики красильныя	—	—	—	—	—	—	—	—	—
Кожевенные заводы	—	—	—	—	—	—	—	—	—
Саготопенные заводы	—	—	—	—	—	—	—	—	—
Мыловаренные и свѣчно-сальные заводы	—	—	—	—	—	—	—	—	—
<i>IV. Производства, занимающіяся обра- боткою ископаемыхъ, не металли- ческихъ матеріаловъ.</i>									
Кирпичные заводы	—	—	—	—	—	—	6	5129	8

Число рабочих

Родъ фабрикъ и заводовъ	г. Влоцлавскъ			г. Брестъ			Влоцлавскій уѣздъ		
	Число фабрикъ и заводовъ	Сума производительности	Число рабочихъ	Число фабрикъ и заводовъ	Сума производительности	Число рабочихъ	Число фабрикъ и заводовъ	Сума производительности	Число рабочихъ
I. Производства прядильно-ткацкія и писчебумажное.									
Фабрики льняныхъ и пеньвовыхъ издѣлій . . .	—	—	—	—	—	—	—	—	—
Фабрики шерстяныхъ издѣлій	—	—	—	—	—	—	—	—	—
Фабрики писчей и оберточной бумаги . . .	—	—	—	—	—	—	—	—	—
II. Производства, занимающіяся обработкою металловъ.									
Литейные заводы	—	—	—	—	—	—	—	—	—
Фабрики мѣдныхъ издѣлій	—	—	—	—	—	—	—	—	—
Дробилитейные заводы	—	—	—	—	—	—	—	—	—
Фабрики земледѣльческихъ машинъ	1	20300	41	1	3500	6	—	—	—
III. Химическія производства.									
Химическіе заводы	—	—	—	—	—	—	—	—	—
Фабрики зажигательныхъ спичекъ	—	—	—	—	—	—	1	4000	12
Фабрики красильныя	—	—	—	—	—	—	—	—	—
Кожевенные заводы	—	—	—	—	—	—	18	8291	27
Салотопенные заводы	—	—	—	—	—	—	—	—	—
Мыловаренные и свѣчно-сальные заводы . .	4	19420	7	—	—	—	—	—	—
IV. Производства, занимающіяся обработкою ископаемыхъ, не металлическихъ матеріаловъ.									
Кирпичные заводы	—	—	—	—	—	—	25	36009	58

Родъ фабрикъ и заводовъ	г. Влодавскъ			г. Брестъ			Влодавскій уѣздъ		
	Число фабрикъ и заводовъ	Сумма произво-дтельности	Число рабочихъ	Число фабрикъ и заводовъ	Сумма произво-дтельности	Число рабочихъ	Число фабрикъ и заводовъ	Сумма произво-дтельности	Число рабочихъ
Фаянсовые заводы	—	—	—	—	—	—	—	—	—
Стеклянныя заводы	—	—	—	—	—	—	—	—	—
Изразцовыя заводы	—	—	—	—	—	—	—	—	—
Горшечныя заводы	—	—	—	—	—	—	—	—	—
<i>V. Производства, занимающіяся обра- боткою дерева.</i>									
Лѣсопильные заводы	—	—	—	—	—	—	—	—	—
Заводы дегтярныя, смоляныя и скипидарныя.	—	—	—	—	—	—	—	—	—
<i>VI. Производства, занимающіяся обра- боткою питательныхъ продуктовъ.</i>									
Свеклосахарныя заводы	—	—	—	—	—	—	—	—	—
Винокуренныя заводы	—	—	—	—	—	—	6	151290	46
Пивоваренныя заводы	3	37400	25	—	—	—	3	10672	18
Медоваренныя заводы	1	148	1	1	74	1	—	—	—
Водочныя и ликерныя заводы	—	—	—	1	1500	1	—	—	—
Уксусныя заводы	—	—	—	—	—	—	—	—	—
Солеваренныя заводы	—	—	—	—	—	—	—	—	—
Маслобойни	—	—	—	—	—	—	14	3512	18
Паровыя мельницы	—	—	—	—	—	—	—	—	—
Вѣтряныя и водяныя мельницы	—	—	—	—	—	—	110	101709	129
Крахмальные заводы	—	—	—	—	—	—	—	—	—
Фабрики цикорія	4	104650	71	—	—	—	—	—	—

Число рабочих

Родъ фабрикъ и заводовъ	г. Гора-Камъварія			г. Варка			Горно-Камъварійскій уѣздъ		
	Число фабрикъ и заводовъ	Сумма производимости	Число рабочихъ	Число фабрикъ и заводовъ	Сумма производимости	Число рабочихъ	Число фабрикъ и заводовъ	Сумма производимости	Число рабочихъ
I. Производства прядильно-ткацкія и писчебумажное.									
Фабрики льняныхъ и пеньковыхъ издѣлій	—	—	—	—	—	—	—	—	—
Фабрики шерстяныхъ издѣлій	—	—	—	—	—	—	—	—	—
Фабрики писчей и оберточной бумаги	—	—	—	—	—	—	—	—	—
II. Производства, занимающіяся обработкою металловъ.									
Литейные заводы	—	—	—	—	—	—	—	—	—
Фабрики мѣдныхъ издѣлій	—	—	—	—	—	—	—	—	—
Дробилитейные заводы	—	—	—	—	—	—	—	—	—
Фабрики земледѣльческихъ машинъ	—	—	—	—	—	—	—	—	—
III. Химическія производства.									
Химическіе заводы	—	—	—	—	—	—	—	—	—
Фабрики зажигательныхъ спичекъ	—	—	—	—	—	—	—	—	—
Фабрики красильныя	—	—	—	—	—	—	—	—	—
Кожевенные заводы	—	—	—	1	2500	3	—	—	—
Салотопенные заводы	—	—	—	—	—	—	—	—	—
Мыловаренные и свѣчно-сальные заводы	1	445	1	—	—	—	—	—	—
IV. Производства, занимающіяся обработкою ископаемыхъ, не металлическихъ матеріаловъ.									
Кирпичные заводы	—	—	—	—	—	—	4	16200	31

Число рабочих

Родъ фабрикъ и заводовъ	г. Гостынинъ			г. Гомбинъ			Гостынской уѣздъ		
	Число фабрикъ и заводовъ	Сумма производимости	Число рабочихъ	Число фабрикъ и заводовъ	Сумма производимости	Число рабочихъ	Число фабрикъ и заводовъ	Сумма производимости	Число рабочихъ
I. Производства прядильно-ткацкія и писчебумажное.									
Фабрики льняныхъ и пеньковыхъ издѣлій. . .	—	—	—	—	—	—	—	—	—
Фабрики шерстяныхъ издѣлій.	—	—	—	—	—	—	—	—	—
Фабрики писчей и оберточной бумаги . . .	—	—	—	—	—	—	1	334000	425
II. Производства, занимающіяся обработкою металловъ.									
Литейные заводы	—	—	—	—	—	—	—	—	—
Фабрики мѣдныхъ издѣлій.	—	—	—	—	—	—	—	—	—
Дробилитейные заводы	—	—	—	—	—	—	—	—	—
Фабрики земледѣльческихъ машинъ	—	—	—	—	—	—	—	—	—
III. Химическія производства.									
Химическіе заводы	—	—	—	—	—	—	—	—	—
Фабрики зажигательныхъ спичекъ	—	—	—	—	—	—	—	—	—
Фабрики красильниа	—	—	—	—	—	—	—	—	—
Божевенные заводы.	1	300	1	3	4240	8	—	—	—
Салотопенные заводы	—	—	—	—	—	—	—	—	—
Мыловаренные и свѣчно-сальные заводы . .	—	—	—	—	—	—	—	—	—
IV. Производства, занимающіяся обработкою ископаемыхъ, не металлическихъ материаловъ.									
Кирпичные заводы	—	—	—	1	800	3	17	79000	44

Число рабочих

Родъ фабрикъ и заводовъ

	г. Гройцы			Гроецкій уѣздъ		
	Число фабрикъ и заводовъ	Сумма производимости	Число рабочихъ	Число фабрикъ и заводовъ	Сумма производимости	Число рабочихъ
<i>I. Производства прядильно-ткацкія и писчебумажное.</i>						
Фабрики льняныхъ и пеньковыхъ издѣлій	—	—	—	—	—	—
Фабрики шерстяныхъ издѣлій	—	—	—	—	—	—
Фабрики писчей и оберточной бумаги	—	—	—	—	—	—
<i>II. Производства, занимающіяся обработкою металловъ.</i>						
Литейные заводы	—	—	—	—	—	—
Фабрики мѣдныхъ издѣлій	—	—	—	—	—	—
Дробилитейные заводы	—	—	—	—	—	—
Фабрики земледѣльческихъ машинъ	—	—	—	—	—	—
<i>III. Химическія производства.</i>						
Химическіе заводы	—	—	—	—	—	—
Фабрики зажигательныхъ свичекъ	—	—	—	—	—	—
Фабрики красильныя	—	—	—	—	—	—
Кожевенные заводы	1	2900	4	2	920	2
Салотопенные заводы	—	—	—	—	—	—
Мыловаренные и свѣчно-сальные заводы	—	—	—	—	—	—
<i>IV. Производства, занимающіяся обработкою ископаемыхъ, не металлическихъ матеріаловъ.</i>						
Кирпичные заводы	2	4000	5	—	—	—

Родъ фабрикъ и заводовъ	г. Гройцы			Гроецкій уездъ		
	Число фабрикъ и заводовъ	Сумма произвoдительности	Число рабочихъ	Число фабрикъ и заводовъ	Сумма произвoдительности	Число рабочихъ
Фаянсовые заводы	—	—	—	—	—	—
Стеклянныя заводы	—	—	—	—	—	—
Изразцовые заводы	—	—	—	—	—	—
Горшечные заводы	—	—	—	—	—	—
<i>V. Производства, занимающіяся обработкою дерева.</i>						
Лѣсопильные заводы	—	—	—	—	—	—
Заводы дегтярные, смоляные и скипидарные.	—	—	—	—	—	—
<i>VI. Производства, занимающіяся обработкою питательныхъ продуктовъ.</i>						
Свеклосахарные заводы	—	—	—	1	176000	33
Винокуренные заводы	—	—	—	18	407270	98
Пивоваренные заводы	—	—	—	4	66561	13
Медоваренные заводы	1	148	1	—	—	—
Водочные и ликерные заводы	—	—	—	—	—	—
Уксусные заводы	—	—	—	1	300	1
Солеваренные заводы	—	—	—	—	—	—
Маслобойни	—	—	—	—	—	—
Паровыя мельницы	—	—	—	67	107498	93
Вѣтряныя и водяныя мельницы	—	—	—	—	—	—
Крахмальные заводы	—	—	—	—	—	—
Фабрики цикорія	—	—	—	—	—	—

Родъ фабрикъ и заводовъ

	г. Кутно			Кутновскій уѣздъ		
	Число фабрикъ и заводовъ	Сумма производимости	Число рабочихъ	Число фабрикъ и заводовъ	Сумма производимости	Число рабочихъ
<i>I. Производства прядильно-ткацкія и писчебумажное.</i>						
Фабрики льняныхъ и пеньвовыхъ издѣлій	—	—	—	—	—	—
Фабрики шерстяныхъ издѣлій	—	—	—	—	—	—
Фабрики писчей и оберточной бумаги	—	—	—	—	—	—
<i>II. Производства, занимающіяся обработкою металловъ.</i>						
Литейные заводы	—	—	—	—	—	—
Фабрики мѣдныхъ издѣлій	—	—	—	1	3120	6
Дробилейные заводы	—	—	—	—	—	—
Фабрики земледѣльческихъ машинъ	—	—	—	—	—	—
<i>III. Химическія производства.</i>						
Химическіе заводы	—	—	—	—	—	—
Фабрики зажигательныхъ спичекъ	—	—	—	—	—	—
Фабрики красильныя	—	—	—	—	—	—
Кожевенные заводы	3	880	3	3	2290	4
Салотопенные заводы	—	—	—	—	—	—
Мыловаренные и свѣчно-сальные заводы	1	4000	2	—	—	—
<i>IV. Производства, занимающіяся обработкою ископаемыхъ, не металлическихъ матеріаловъ.</i>						
Кирпичные заводы	—	—	—	20	24100	68

Родъ фабрикъ и заводовъ	г. Кутно			Кутновскій уездъ		
	Число фабрикъ и заводовъ	Сумма произво- дительности	Число рабочихъ	Число фабрикъ и заводовъ	Сумма произво- дительности	Число рабочихъ
Фаянсовые заводы	—	—	—	—	—	—
Стекланные заводы	—	—	—	—	—	—
Изразцовые заводы	—	—	—	—	—	—
Горшечные заводы	—	—	—	—	—	—
<i>V. Производства, занимающіяся обра- боткою дерева.</i>						
Лѣсопильные заводы	—	—	—	—	—	—
Заводы дегтярные, смоляные и скипидарные.	—	—	—	—	—	—
<i>VI. Производства, занимающіяся обра- боткою питательныхъ продуктовъ.</i>						
Свеклосахарные заводы	—	—	—	8	3848181	373
Винокуренные заводы	—	—	—	7	178721	4
Пивоваренные заводы	1	7928	3	4	11232	1
Медоваренные заводы	—	—	—	—	—	—
Водочные и лигерные заводы	—	—	—	—	—	—
Уксусные заводы	—	—	—	—	—	—
Солеваренные заводы	—	—	—	—	—	—
Маслобойни	—	—	—	4	1334	7
Паровыя мельницы	1	62000	4	1	26150	4
Вѣтряныя и водяныя мельницы	—	—	—	112	139261	11
Крахмальные заводы	—	—	—	—	—	—
Фабрики цикорія	—	—	—	—	—	—

Родъ фабрикъ и заводовъ

I. *Производства прядильно-ткацкія и писчебумажное.*

Фабрики льняныхъ и пеньковыхъ издѣлій
 Фабрики шерстяныхъ издѣлій
 Фабрики писчей и оберточной бумаги

II. *Производства, занимающіяся обработкою металловъ.*

Литейные заводы
 Фабрики мѣдныхъ издѣлій
 Дробилитейные заводы
 Фабрики земледѣльческихъ машинъ

III. *Химическія производства.*

Химическіе заводы
 Фабрики зажигательныхъ спичекъ
 Фабрики красильныя
 Кожевенные заводы
 Салотопенные заводы
 Мыловаренные и свѣчно-сальные заводы

IV. *Производства, занимающіяся обработкою ископаемыхъ, не металлическихъ матеріаловъ.*

Кирпичные заводы

Родъ фабрикъ и заводовъ	г. Ловичъ			Ловичскій уѣздъ		
	Число фабрикъ и заводовъ	Сумма произведенности	Число рабочихъ	Число фабрикъ и заводовъ	Сумма произведенности	Число рабочихъ
I. <i>Производства прядильно-ткацкія и писчебумажное.</i>						
Фабрики льняныхъ и пеньковыхъ издѣлій	—	—	—	—	—	—
Фабрики шерстяныхъ издѣлій	—	—	—	1	68800	35
Фабрики писчей и оберточной бумаги	—	—	—	1	780	3
II. <i>Производства, занимающіяся обработкою металловъ.</i>						
Литейные заводы	—	—	—	—	—	—
Фабрики мѣдныхъ издѣлій	—	—	—	—	—	—
Дробилитейные заводы	—	—	—	—	—	—
Фабрики земледѣльческихъ машинъ	—	—	—	—	—	—
III. <i>Химическія производства.</i>						
Химическіе заводы	—	—	—	—	—	—
Фабрики зажигательныхъ спичекъ	—	—	—	—	—	—
Фабрики красильныя	—	—	—	—	—	—
Кожевенные заводы	3	13525	10	—	—	—
Салотопенные заводы	—	—	—	—	—	—
Мыловаренные и свѣчно-сальные заводы	2	24000	5	—	—	—
IV. <i>Производства, занимающіяся обработкою ископаемыхъ, не металлическихъ матеріаловъ.</i>						
Кирпичные заводы	—	—	—	5	32070	22

Родъ фабрикъ и заводовъ	г. Ловичъ			Ловичскій уездъ		
	Число фабрикъ и заводовъ	Сумма произвoдительности	Число рабочихъ	Число фабрикъ и заводовъ	Сумма произвoдительности	Число рабочихъ
Фаянсовые заводы	—	—	—	—	—	—
Стеклянные заводы	—	—	—	—	—	—
Изразцовые заводы	—	—	—	—	—	—
Горшечные заводы	—	—	—	—	—	—
<i>V. Производства, занимающіяся обработкою дерева.</i>						
Лѣсопильные заводы	—	—	—	—	—	—
Заводы дегтярные, смоляные и скипидарные.	—	—	—	1	900	4
<i>VI. Производства, занимающіяся обработкою питательныхъ продуктовъ.</i>						
Свеклосахарные заводы	—	—	—	1	428143	570
Винокуренные заводы	—	—	—	3	42639	10
Пивоваренные заводы	1	7136	3	1	18256	4
Медоваренные заводы	1	203	2	—	—	—
Водочные и ликерные заводы	—	—	—	—	—	—
Уксусные заводы	3	3200	3	—	—	—
Солеваренные заводы	—	—	—	—	—	—
Маслобойни	—	—	—	—	—	—
Паровыя мельницы	1	160000	23	—	—	—
Вѣтряныя и водяныя мельницы	—	—	—	83	203721	107
Крахмальные заводы	—	—	—	—	—	—
Фабрики цикорія	—	—	—	—	—	—

Родъ фабрикъ и заводовъ

	г. Нешава			Нешавскій уѣздъ		
	Число фабрикъ и заводовъ	Сумма произвѣдѣтельности	Число рабочихъ	Число фабрикъ и заводовъ	Сумма произвѣдѣтельности	Число рабочихъ
<i>И. Производства прядильно-ткацкія и писчебумажное.</i>						
Фабрики льняныхъ и пеньковыхъ издѣлій . . .	—	—	—	—	—	—
Фабрики шерстяныхъ издѣлій	—	—	—	—	—	—
Фабрики писчей и оберточной бумаги . . .	—	—	—	—	—	—
<i>II. Производства, занимающіяся обработкою металловъ.</i>						
Литейные заводы	—	—	—	1	740	14
Фабрики мѣдныхъ издѣлій	—	—	—	—	—	—
Дробилейные заводы	—	—	—	—	—	—
Фабрики земледѣльческихъ машинъ	—	—	—	—	—	—
<i>III. Химическія производства.</i>						
Химическіе заводы	—	—	—	—	—	—
Фабрики зажигательныхъ спичекъ	—	—	—	—	—	—
Фабрики красильныя	—	—	—	—	—	—
Кожевенные заводы	—	—	—	—	—	—
Салотопенные заводы	—	—	—	—	—	—
Мыловаренные и свѣчно-сальные заводы . .	—	—	—	—	—	—
<i>IV. Производства, занимающіяся обработкою ископаемыхъ, не металлическихъ матеріаловъ.</i>						
Кирпичные заводы	—	—	—	16	15189	37

Родъ фабрикъ и заводовъ	г. Нешава			Нешавскій уѣздъ		
	Число фабрикъ и заводовъ	Сумма произво- дительности	Число рабочихъ	Число фабрикъ и заводовъ	Сумма произво- дительности	Число рабочихъ
Фаянсовые заводы	—	—	—	—	—	—
Стеклянные заводы	—	—	—	—	—	—
Изразцовые заводы	—	—	—	—	—	—
Горшечные заводы	—	—	—	—	—	—
<i>V. Производства, занимающіяся обра- боткою дерева.</i>						
Лѣсопильные заводы	—	—	—	—	—	—
Заводы дегтярные, смоляные и скипидарные.	—	—	—	—	—	—
<i>VI. Производства, занимающіяся обра- боткою питательныхъ продуктовъ.</i>						
Свеклосахарные заводы	—	—	—	—	—	—
Винокуренные заводы	—	—	—	9	196211	31
Пивоваренные заводы	1	3816	3	7	7104	24
Медоваренные заводы	—	—	—	—	—	—
Водочные и ликерные заводы	—	—	—	4	25400	9
Уксусные заводы	—	—	—	—	—	—
Солеваренные заводы	—	—	—	1	16794	50
Маслобойни	—	—	—	17	4721	30
Паровыя мельницы	—	—	—	1	35000	7
Вѣтряныя и водяныя мельницы	—	—	—	113	104219	117
Крахмальные заводы	—	—	—	—	—	—
Фабрики цикорія	—	—	—	—	—	—

Родъ фабрикъ и заводовъ	г. Ново-Минскъ			г. Калужинъ			Ново-Минскій уѣздъ		
	Число фабрикъ и заводовъ	Сумма произвѣдѣтельности	Число рабочихъ	Число фабрикъ и заводовъ	Сумма произвѣдѣтельности	Число рабочихъ	Число фабрикъ и заводовъ	Сумма произвѣдѣтельности	Число рабочихъ
<i>I. Производства прядильно-ткацкія и писчебумажное.</i>									
Фабрики льняныхъ и пеньковыхъ издѣлій	—	—	—	—	—	—	—	—	—
Фабрики шерстяныхъ издѣлій	—	—	—	3	3670	16	—	—	—
Фабрики писчей и оберточной бумаги	—	—	—	—	—	—	—	—	—
<i>II. Производства, занимающіяся обработкою металловъ.</i>									
Литейные заводы	—	—	—	—	—	—	—	—	—
Фабрики мѣдныхъ издѣлій	—	—	—	—	—	—	—	—	—
Дробилейные заводы	1	3500	3	—	—	—	—	—	—
Фабрики земледѣльческихъ машинъ	—	—	—	—	—	—	—	—	—
<i>III. Химическія производства.</i>									
Химическіе заводы	—	—	—	—	—	—	—	—	—
Фабрики зажигательныхъ спичекъ	—	—	—	—	—	—	—	—	—
Фабрики красильныя	—	—	—	—	—	—	—	—	—
Кожевенные заводы	—	—	—	2	875	2	—	—	—
Салотопенные заводы	—	—	—	—	—	—	—	—	—
Мыловаренные и свѣчно-сальныя заводы	—	—	—	1	8100	3	—	—	—
<i>IV. Производства, занимающіяся обработкою ископаемыхъ, не металлическихъ матеріаловъ.</i>									
Кирпичные заводы	—	—	—	—	—	—	6	8930	27

Родъ фабрикъ и заводовъ

	г. Радиминъ			Радиминскій уѣздъ		
	Число фабрикъ и заводовъ	Сумма произво-дительности	Число рабочихъ	Число фабрикъ и заводовъ	Сумма произво-дительности	Число рабочихъ
<i>І. Производства прядильно-ткацкія и писчебумажное.</i>						
Фабрики льняныхъ и пеньковыхъ издѣлій . . .	—	—	—	—	—	—
Фабрики шерстяныхъ издѣлій	—	—	—	—	—	—
Фабрики писчей и оберточной бумаги	—	—	—	—	—	—
<i>ІІ. Производства, занимающіяся обра-боткою металловъ.</i>						
Литейные заводы	—	—	—	—	—	—
Фабрики мѣдныхъ издѣлій	—	—	—	—	—	—
Дробилитейные заводы	—	—	—	—	—	—
Фабрики земледѣльческихъ машинъ	—	—	—	—	—	—
<i>ІІІ. Химическія производства.</i>						
Химическіе заводы	—	—	—	—	—	—
Фабрики зажигательныхъ спичекъ	—	—	—	—	—	—
Фабрики красильныя	—	—	—	—	—	—
Кожевенные заводы	—	—	—	—	—	—
Салотопенные заводы	—	—	—	—	—	—
Мыловаренные и свѣчно-сальные заводы . .	—	—	—	—	—	—
<i>ІV. Производства, занимающіяся обра-боткою ископаемыхъ, не металли-ческихъ матеріаловъ.</i>						
Кириичные заводы	—	—	—	6	5690	10

Родъ фабрикъ и заводовъ	г. Радиминъ			Радиминскій уѣздъ		
	Число фабрикъ и заводовъ	Сумма произв.-дѣтельности	Число рабочихъ	Число фабрикъ и заводовъ	Сумма произв.-дѣтельности	Число рабочихъ
Фаянсовые заводы	—	—	—	—	—	—
Стеклянные заводы	—	—	—	—	—	—
Изразцовые заводы	—	—	—	1	1650	5
Горшечные заводы	—	—	—	—	—	—
<i>V. Производства, занимающіяся обработкою дерева.</i>						
Лѣсопильные заводы	—	—	—	1	9250	5
Заводы дегтярные, смоляные и скипидарные.	—	—	—	1	495	2
<i>VI. Производства, занимающіяся обработкою питательныхъ продуктовъ.</i>						
Свеклосахарные заводы	—	—	—	—	—	—
Винокуренные заводы	—	—	—	3	103764	11
Пивоваренные заводы	—	—	—	2	7576	5
Медоваренные заводы	—	—	—	—	—	—
Водочные и ликерные заводы	—	—	—	—	—	—
Уксусные заводы	—	—	—	—	—	—
Солеваренные заводы	—	—	—	—	—	—
Маслобойни	—	—	—	—	—	—
Паровыя мельницы	—	—	—	—	—	—
Вѣтряныя и водяныя мельницы	—	—	—	31	32352	33
Крахмальные заводы	—	—	—	—	—	—
Фабрики цинкоря	—	—	—	—	—	—

Родъ фабрикъ и заводовъ

	г. Скерневице			Скерневицкій уѣздъ		
	Число фабрикъ и заводовъ	Сумма производимости	Число рабочихъ	Число фабрикъ и заводовъ	Сумма производимости	Число рабочихъ
<i>И. Производства прядильно-ткацкія и писчебумажное.</i>						
Фабрики льняныхъ и пеньковхъ издѣлій	—	—	—	—	—	—
Фабрики шерстяныхъ издѣлій	3	3300	6	—	—	—
Фабрики писчей и оберточной бумаги	—	—	—	—	—	—
<i>II. Производства, занимающіяся обработкою металловъ.</i>						
Литейные заводы	—	—	—	—	—	—
Фабрики мѣдныхъ издѣлій	—	—	—	—	—	—
Дробилитейные заводы	—	—	—	—	—	—
Фабрики земледѣльческихъ машинъ	—	—	—	—	—	—
<i>III. Химическія производства.</i>						
Химическіе заводы	—	—	—	—	—	—
Фабрики зажигательныхъ спичекъ	—	—	—	—	—	—
Фабрики красильни	—	—	—	—	—	—
Кожевенные заводы	—	—	—	—	—	—
Салотопенные заводы	—	—	—	—	—	—
Мыловаренные и свѣчно-сальные заводы	—	—	—	—	—	—
<i>IV. Производства, занимающіяся обработкою ископаемыхъ, не металлическихъ матеріаловъ.</i>						
Кирпичные заводы	—	—	—	4	40107	65

Родъ фабрикъ и заводовъ	г. Скерневице			Скерневицкій уездъ		
	Число фабрикъ и заводовъ	Сумма произвoдительности	Число рабочихъ	Число фабрикъ и заводовъ	Сумма произвoдительности	Число рабочихъ
Фалисовые заводы	—	—	—	—	—	—
Стеклнные заводы	—	—	—	—	—	—
Изразцовые заводы	—	—	—	—	—	—
Горшечные заводы	—	—	—	—	—	—
<i>V. Производства, занимающіяся обработкою дерева.</i>						
Лѣсопильные заводы	—	—	—	—	—	—
Заводы дегтярные, смоляные и скипидарные.	—	—	—	—	—	—
<i>VI. Производства, занимающіяся обработкою питательныхъ продуктовъ.</i>						
Свеклосахарные заводы	—	—	—	—	—	—
Винокуренные заводы	—	—	—	7	219439	35
Пивоваренные заводы	1	10048	4	1	5928	5
Медоваренные заводы	1	78	1	—	—	—
Водочные и ливерные заводы	—	—	—	—	—	—
Уксусные заводы	1	2260	2	—	—	—
Солеваренные заводы	—	—	—	—	—	—
Маслобойни	—	—	—	—	—	—
Паровыя мельницы	—	—	—	1	13500	3
Вѣтряныя и водяныя мельницы	—	—	—	38	76750	63
Крахмальные заводы	—	—	—	—	—	—
Фабрики цикорія	—	—	—	—	—	—

Число рабочих

Родъ фабрикъ и заводовъ	г. Сохачевъ			Сохачевскій уѣздъ			Всего въ губерніи		
	Число фабрикъ и заводовъ	Сумма произво- дительно- сти	Число рабочихъ	Число фабрикъ и заводовъ	Сумма произво- дительно- сти	Число рабочихъ	Число фабрикъ и заводовъ	Сумма произво- дительно- сти	Число рабочихъ
I. Производства прядильно-ткацкія и писчебумажное.									
Фабрики льняныхъ и пеньковыхъ издѣлій	—	—	—	—	—	—	1	1420000	2800
Фабрики шерстяныхъ издѣлій	—	—	—	—	—	—	7	75770	57
Фабрики писчей и оберточной бумаги	—	—	—	—	—	—	3	454780	628
II. Производства, занимающіяся обра- боткою металловъ.									
Литейные заводы	—	—	—	—	—	—	1	740	14
Фабрики мѣдныхъ издѣлій	—	—	—	—	—	—	1	3120	6
Дробилитейные заводы	—	—	—	—	—	—	1	3500	3
Фабрики земледѣльческихъ машинъ	—	—	—	—	—	—	2	23800	47
III. Химическія производства.									
Химическіе заводы	—	—	—	—	—	—	2	21900	14
Фабрики зажигательныхъ спичекъ	—	—	—	—	—	—	1	4000	12
Фабрики красильныя	—	—	—	—	—	—	2	16963	27
Кожевенные заводы	2	2000	2	1	1500	4	40	40221	70
Салотопенные заводы	—	—	—	—	—	—	1	60000	6
Мыловаренные и свѣчно-сальные заводы	—	—	—	—	—	—	18	515645	156
IV. Производства, занимающіяся обра- боткою ископаемыхъ, не металли- ческихъ матеріаловъ.									
Кирпичные заводы	—	—	—	12	109700	49	128	462024	524

Родъ фабрикъ и заводовъ	г. Сохачевъ			Сохачевскій уѣздъ			Всего въ губернии		
	Число фабрикъ и заводовъ	Сумма произво- дительности	Число рабочихъ	Число фабрикъ и заводовъ	Сумма произво- дительности	Число рабочихъ	Число фабрикъ и заводовъ	Сумма произво- дительности	Число рабочихъ
Фаянсовые заводы	—	—	—	—	—	—	1	8600	14
Стекланные заводы	—	—	—	—	—	—	1	40000	34
Изразцовые заводы	—	—	—	—	—	—	1	1650	5
Горшечные заводы	—	—	—	—	—	—	3	10980	24
<i>V. Производства, занимающіяся обра- боткою дерева.</i>									
Лѣсопильные заводы	—	—	—	—	—	—	1	9250	5
Заводы дегтярные, смоляные и скипидарные.	—	—	—	—	—	—	2	1395	6
<i>VI. Производства, занимающіяся обра- боткою питательныхъ продуктовъ.</i>									
Свеклосахарные заводы	—	—	—	3	901844	1184	19	7511128	8223
Винокуренные заводы	—	—	—	11	227855	48	118	2533349	606
Пивоваренные заводы	—	—	—	7	32696	15	69	493276	216
Медоваренные заводы	—	—	—	—	—	—	7	1132	7
Водочные и ликерные заводы	—	—	—	1	51224	11	9	110644	29
Уксусные заводы	1	600	1	—	—	—	10	12610	12
Солеваренные заводы	—	—	—	—	—	—	1	16794	50
Маслобойни	2	2250	5	—	—	—	41	19676	54
Паровыя мельницы	—	—	—	1	2800	3	11	661191	99
Вѣтряныя и водяныя мельницы	—	—	—	40	152171	101	896	1579419	1149
Крахмальные заводы	—	—	—	—	—	—	1	800	3
Фабрики цукорія	—	—	—	—	—	—	4	104650	71

Вѣдомость № 3.

ДВИЖЕНІЕ НАСЕЛЕНІЯ
ВЪ ВАРШАВСКОЙ ГУБЕРНІИ

за 1873 годъ.

Города и уѣзды	Число браковъ	Ч И С Л О Р О Д И В Ш И Х С Я												Ч И С Л О У М Е Р Ш И Х Ъ	Прибыль или убыль
		ЗАКОННОРОЖДЕННЫХЪ			НЕЗАКОННОРОЖДЕННЫХЪ		В С Е Г О	В С Е Г О			Ч И С Л О У М Е Р Ш И Х Ъ				
		Муж. пола	Жен. пола	Обого пола	Муж. пола	Жен. пола		Обого пола	Муж. пола	Жен. пола	Обого пола	Муж. пола	Жен. пола		
г. Новой-Дворъ	44	102	70	172	5	7	12	107	77	184	68	45	113	+ 71	
Варшавскій уѣздъ	530	1635	1505	3140	71	74	145	1706	1579	3285	1854	1658	3512	— 227	
г. Блоне	27	90	80	170	2	3	4	92	82	174	58	59	117	+ 57	
г. Мидовъ	12	163	184	347	6	4	10	169	188	357	54	61	115	+ 242	
Блонскій уѣздъ	536	1344	1255	2599	37	28	65	1381	1283	2664	1631	1453	2984	— 320	
г. Влодавскъ	96	193	184	377	28	35	63	221	219	440	266	247	513	— 73	
г. Брестъ	9	30	35	65	1	4	5	31	39	70	30	23	53	+ 17	
Влодавскій уѣздъ	472	1213	1257	2470	45	58	103	1258	1315	2573	1151	1123	2274	+ 299	
г. Гора-Калларія	25	51	42	93	3	6	9	54	48	102	59	41	100	+ 2	
г. Вара	30	86	79	165	2	—	2	88	79	167	59	66	125	+ 42	
Горно-Калларіискій уѣздъ	190	581	515	1096	17	10	27	598	525	1123	543	478	1021	+ 102	
г. Гостиницъ	46	122	115	237	5	4	9	127	119	246	78	54	132	+ 114	
г. Гомбаль	60	151	174	325	2	2	4	153	176	329	71	78	149	+ 180	
Гостинскій уѣздъ	414	1331	1228	2559	45	52	97	1376	1280	2656	874	871	1745	+ 911	
г. Гроши	49	73	52	125	3	2	5	76	54	130	151	122	273	— 143	
Грошскій уѣздъ	351	1042	1074	2116	24	22	53	1066	1103	2169	1326	1341	2667	— 498	
г. Кушно	118	229	190	419	25	15	40	254	205	459	419	334	753	— 294	
Кушовскій уѣздъ	414	1338	1222	2560	70	43	112	1408	1264	2672	1080	1127	2207	+ 465	
г. Ловичъ	60	110	110	220	17	14	31	127	124	251	185	309	394	— 143	
Ловичскій уѣздъ	420	1214	1170	2384	25	33	58	1239	1203	2442	976	949	1925	+ 517	
г. Немана	21	42	44	86	4	2	6	46	46	92	96	72	168	— 76	
Неманскій уѣздъ	492	1231	1184	2415	52	45	97	1283	1229	2512	1575	1563	3138	— 626	
г. Ново-Мнискъ	41	82	86	168	6	3	9	88	89	177	66	67	133	+ 44	
г. Калущинъ	70	140	125	265	3	1	4	143	126	269	126	115	241	+ 28	

Города и уѣзды	Число браговъ	Ч И С Л О Р О Д И В Ш И Х С Я												Прибыль или убыль			
		ЗАКОННОРОЖДЕННЫХЪ						НЕЗАКОННОРОЖДЕННЫХЪ							ЧИСЛО УМЕРШИХЪ		
		В С Е Г О			В С Е Г О			В С Е Г О			В С Е Г О						
		Муж. пола	Жен. пола	Обоего пола	Муж. пола	Жен. пола	Обоего пола	Муж. пола	Жен. пола	Обоего пола	Муж. пола	Жен. пола	Обоего пола				
Ново-Минскій уѣздъ	409	1347	1188	2535	23	28	51	1370	1216	2586	1064	1080	2144	+ 442			
г. Радзивишъ	38	56	61	117	1	—	1	57	61	118	30	25	55	+ 63			
Радзивишскій уѣздъ	312	918	884	1802	35	32	67	953	916	1869	649	647	1296	+ 573			
г. Скервешце	38	108	117	225	3	6	9	111	123	234	189	163	352	— 118			
Скервешчанскій уѣздъ	311	693	582	1275	27	23	50	720	605	1325	733	751	1484	— 159			
г. Сохачевъ	20	32	38	70	4	3	7	36	41	77	116	118	234	— 157			
Сохачевскій уѣздъ	377	1223	1142	2365	44	39	83	1267	1181	2448	774	793	1567	+ 881			
Итого въ городахъ	804	1860	1786	3646	120	110	230	1980	1896	3876	2121	1899	4020	— 144			
уѣздахъ	5228	15110	14206	29316	515	494	1009	15625	14700	30325	14130	13834	27964	+2361			
Всего въ губерши	6032	16970	15992	32962	635	604	1239	17605	16596	34201	16251	15733	31984	+2217			

Year	Month	Day	Time	Location	Remarks
1901	Jan	1	10:00
1901	Jan	2	10:00
1901	Jan	3	10:00
1901	Jan	4	10:00
1901	Jan	5	10:00
1901	Jan	6	10:00
1901	Jan	7	10:00
1901	Jan	8	10:00
1901	Jan	9	10:00
1901	Jan	10	10:00
1901	Jan	11	10:00
1901	Jan	12	10:00
1901	Jan	13	10:00
1901	Jan	14	10:00
1901	Jan	15	10:00
1901	Jan	16	10:00
1901	Jan	17	10:00
1901	Jan	18	10:00
1901	Jan	19	10:00
1901	Jan	20	10:00
1901	Jan	21	10:00
1901	Jan	22	10:00
1901	Jan	23	10:00
1901	Jan	24	10:00
1901	Jan	25	10:00
1901	Jan	26	10:00
1901	Jan	27	10:00
1901	Jan	28	10:00
1901	Jan	29	10:00
1901	Jan	30	10:00
1901	Jan	31	10:00

Вѣдомость № 4.

**О ПОСТУПЛЕНИИ СБОРОВЪ
ВЪ ВАРШАВСКОЙ ГУБЕРНИИ**

за 1873 годъ.

О ПОДАТЯХЪ И НЕДОИМКАХЪ ПО ВАРШАВСКОЙ ГУБЕРНИИ ЗА 1873 ГОДЪ

Роды податей	СЛЕДОВАЛО ПОСТУПИТЬ		ВНОВЕ ПРИЧИСЛЕНО		ИСПЛОЧЕНО		ВЪЗЫСКАНО		Осталось съ 1 Января 1874 года			
	Недоимокъ	Оклада	Недоимокъ	Оклада	Недоимокъ	Оклада	Недоимокъ	Оклада	Недоимокъ	Оклада	Всего	
	Руб л и к о н ѣ й к и											
I. Подати и окладные платежи.												
<i>1. Дворскіе налоги.</i>												
а. Основной поземельный налогъ	42218 60 ¹ / ₂	315890 18	3050 16 ¹ / ₂	7328 31	5714 18 ¹ / ₂	10360 36 ¹ / ₂	27490 31	292502 12	12064 27 ¹ / ₂	20356 1/2	32420 28	
б. Добавочный поземельный налогъ	31927 71 ¹ / ₂	164741 28	1614 54	3815 48	3068 43	5013 49	22182 35 ¹ / ₂	147137 99	8291 46 ¹ / ₂	16405 22	24696 68 ¹ / ₂	
в. Подымная подать съ дворовн. къ вей 50 ¹ / ₂	33944 59	75428 30	3501 43	18 10	2187 52 ¹ / ₂	1847 90	12307 79	63519 91	22950 70 ¹ / ₂	10076 59	33027 29 ¹ / ₂	
г. Сборъ съ лавочнхъ владѣльцевъ	364 4	102 39	— —	26 14	— —	— —	14 95	65 1	349 9	63 52	412 61	
д. Отгѣленные налоги	26878 47 ¹ / ₂	— —	— 37 ¹ / ₂	— —	419 1	— —	714 99 ¹ / ₂	— —	25744 84 ¹ / ₂	— —	25744 84 ¹ / ₂	
	135333 42 ¹ / ₂	556160 15	8166 50 ¹ / ₂	11187 37	11359 15	17221 75 ¹ / ₂	62710 40	503225 3	69400 38	46901 33 ¹ / ₂	116301 71 ¹ / ₂	
<i>2. Брестыяскіе налоги.</i>												
а. Основной поземельный налогъ	15880 24 ¹ / ₂	218063 14	854 44 ¹ / ₂	1721 72 ¹ / ₂	1496 88 ¹ / ₂	3435 61 ¹ / ₂	11077 51	209990 12 ¹ / ₂	4160 29 ¹ / ₂	6350 12 ¹ / ₂	10519 43	
б. Добавочный поземельный налогъ	10489 78 ¹ / ₂	105631 62	463 3 ¹ / ₂	897 8 ¹ / ₂	1732 25 ¹ / ₂	1839 62	5842 30 ¹ / ₂	101031 82 ¹ / ₂	3378 25 ¹ / ₂	3657 26	7035 51 ¹ / ₂	
в. Подымная подать съ дворовн. къ вей 50 ¹ / ₂	19724 5	175674 —	393 13 ¹ / ₂	1639 61	1732 43	3555 33	8656 30 ¹ / ₂	167758 44	9728 45	5999 84	15728 29	
г. Отгѣленные налоги	40679 6 ¹ / ₂	— —	13 10 ¹ / ₂	— —	5900 1/2	— —	2906 88	— —	31885 28 ¹ / ₂	— —	31885 28 ¹ / ₂	
	86773 14 ¹ / ₂	499368 76	1723 71 ¹ / ₂	4258 41 ¹ / ₂	10861 57 ¹ / ₂	8830 56 ¹ / ₂	28483 1/2	478780 38 ¹ / ₂	49152 28 ¹ / ₂	16016 22 ¹ / ₂	65168 51	
<i>3. Городскіе налоги.</i>												
а. Подымная подать	12344 65	25731 21	225 54	— —	1984 7	1321 46	4452 87	21738 21	6133 25	2671 54	8804 79	
б. Контингентъ шверинковнй	621 59	1466 97	— —	— —	58 45 ¹ / ₂	20 72 ¹ / ₂	287 66 ¹ / ₂	1431 90 ¹ / ₂	275 47	14 34	289 81	
в. Отгѣленные налоги	— —	— —	9394 46	— —	25 19 ¹ / ₂	— —	4299 10	— —	5070 16 ¹ / ₂	— —	5070 16 ¹ / ₂	
	12966 24	27198 18	9620 —	— —	2067 72	1342 18 ¹ / ₂	9039 63 ¹ / ₂	23170 11 ¹ / ₂	11478 88 ¹ / ₂	2685 88	14164 76 ¹ / ₂	
4. Экзекуціонныя штрафовъ	34664 18 ¹ / ₂	— —	6760 76 ¹ / ₂	11564 83 ¹ / ₂	276 52 ¹ / ₂	— —	7492 4 ¹ / ₂	2320 73 ¹ / ₂	33656 37	9244 12	42900 49	

О ПОДАТЯХЪ И НЕДОИМКАХЪ ПО ВАРШАВСКОЙ ГУБЕРНИИ ЗА 1873 ГОДЪ

Роды податей	СЛЕДОВАЛО ПОСТУПИТЬ		ВНОВЬ ПРИЧИСЛЕНО		ИСКЛЮЧЕНО		ВЪЗМЕЩЕНО		ОСТАЛОСЬ ДО 1 Января 1874 года													
	Недоимокъ	Оклада	Недоимокъ	Оклада	Недоимокъ	Оклада	Недоимокъ	Оклада	Недоимокъ	Оклада	Всего											
	Р у б л и н к о в ы е																					
Государственного Контроля	21611	35 1/2	—	—	—	—	5700	—	10527	90 1/2	3396	95 1/2	92	—	506	42	10991	44 1/2	1796	62 1/2	12788	7 1/2
Министерства Юстиціи	303	58	—	—	306	72	547	—	19	50	62	50	287	30	213	—	303	50	271	50	575	—
По кредитной части	18062	6 1/2	9247	43	50	64 1/2	265	90 1/2	906	59	1415	70 1/2	3626	40	4572	30 1/2	13579	72	3525	32 1/2	17105	4 1/2
Итого	534048	48 3/4	352721	46	435781	87	1537214	44 1/2	1305729	33 1/2	15416	55 1/2	415716	87	489748	64 1/2	4054744	16	1384770	70 1/2	5439514	86 1/2
Всего	5796898	73 1/2	1831626	78 1/2	468834	77 1/2	1569712	62	1341096	85 1/2	43369	74 1/2	621087	99	1828965	22 1/2	4303548	66 1/2	1529004	43 1/2	5822533	9 1/2
IV. Въ томъ числѣ выиманій на отвѣтственности губернскаго начальства.	<i>По ведомству:</i>																					
Департамента Государственного Канцелярства	355532	28	74352	11	26302	5	139721	23	184731	7 1/2	873	72	19652	73	32941	8 1/2	177450	52 1/2	180258	55 1/2	337709	6 1/2
„ Окладныхъ Сборовъ	189213	21	1055520	91	16637	31	27011	39 1/2	16298	23 1/2	25052	32 1/2	95063	57 1/2	984326	14 1/2	94578	90 1/2	72153	67 1/2	166732	58 1/2
„ Неокладныхъ Сборовъ	495299	55 1/2	75230	83	237890	15	8030	73	29792	3	1245	5	258360	17	71049	60 1/2	445037	50 1/2	10986	90 1/2	456024	41
„ Таможенныхъ Сборовъ	228	7 1/2	—	—	—	—	—	—	15	—	—	—	213	71 1/2	—	—	—	—	—	—	—	—
„ Торговыхъ и Мануфактуръ	55214	51 1/2	—	—	17736	55 1/2	11154	87 1/2	3512	—	133	—	25237	32 1/2	4129	79	44201	74 1/2	6892	8 1/2	51093	82 1/2
Общей Канцеляріи Министра Финансовъ	1141880	97 1/2	133507	2	98175	32	232590	11	598301	7 1/2	6538	13 1/2	49741	89 1/2	263401	3 1/2	592013	32 1/2	96157	96	688171	28 1/2
Министерства Государственныхъ Имуществъ	5477	92	—	—	46	78	21963	90 1/2	—	—	—	—	189	14 1/2	133	75	5335	55 1/2	21830	15 1/2	27165	71
„ Внутреннихъ Дѣлъ	97871	34 1/2	16877	12	1141	75 1/2	2135	20	14182	35	236	2	7264	78	17088	20	77565	96 1/2	1678	10	79244	6 1/2
„ Народнаго Просвѣщенія	15961	67	—	—	—	—	—	—	10702	55 1/2	—	—	204	30	—	—	5034	81 1/2	—	—	5054	81 1/2
„ Путей Сообщенія	22436	83 1/2	28185	50	—	—	12635	50	—	—	571	25	13619	1	36190	13	8817	82 1/2	4119	62	12937	44 1/2
„ Юстиціи	303	58	—	—	306	72	547	—	19	50	62	50	287	30	213	—	303	50	271	50	575	—
По кредитной части	18062	6 1/2	9247	43	50	64 1/2	265	90 1/2	906	59	1415	70 1/2	3626	40	4572	30 1/2	13579	72	3525	32 1/2	17105	4 1/2
Итого	2397482	66 1/2	1392920	92	398287	48	456125	69 1/2	858370	41 1/2	37127	70 1/2	473460	34 1/2	1414045	4 1/2	1463939	38 1/2	397873	86 1/2	1861813	25

Вѣдомость № 5.

**О ЧИСЛѢ И РОДѢ ПРЕСТУПЛЕНІЙ
ВЪ ВАРШАВСКОЙ ГУБЕРНІИ**

за 1873 годъ.

РОДЪ ПРЕСТУПЛЕНІЙ	Число преступлений		ВЪ ТОМЪ ЧИ СЛЪ								
			Число осужденныхъ	Дворянъ ното-ст-венныхъ		Дворянъ личныхъ		Купцовъ		Мѣщанъ	
				м.	ж.	м.	ж.	м.	ж.		м.
3. Противъ уставовъ таможенныхъ	11	19	1	—	—	—	—	—	—	8	—
4. Поддѣла монеты и ассигнацій	10	17	—	—	—	—	—	—	—	4	—
5. Другія преступ. противъ собствен. государства	2	5	—	—	—	—	—	1	—	3	—
<i>Противъ личности.</i>											
1. Смертоубійство	35	26	10	1	—	—	—	—	—	5	—
2. Самоубійство	11	7	1	—	—	—	—	—	—	—	—
3. Нанесеніе ранъ и оставленіе въ опасности	334	389	93	4	—	6	—	26	7	77	21
4. Противъ чести вообще	392	391	139	3	—	11	3	59	21	112	37
5. Противъ цѣломудрія женщинъ	18	12	—	—	—	—	—	1	—	4	—
6. Противъ семейнаго и родственнаго союзовъ	34	21	12	—	—	—	—	3	—	3	—
<i>Противъ частной собственности.</i>											
1. Захватъ недвижимыхъ имуществъ	32	47	2	—	—	—	—	1	—	13	—
2. Воровство-кража и воровство-мошенничество	671	691	174	—	—	—	—	4	—	143	49
3. Разбой и грабежъ	21	11	2	—	—	—	—	—	—	4	—
4. Поджогъ	22	16	—	—	—	—	—	—	—	—	—
5. Истребленіе имущества взрывомъ, потопленіемъ и т. п.	2	2	—	—	—	—	—	—	—	1	—
6. Другія преступ. противъ частной собственности	51	75	13	—	—	—	—	5	2	29	8
Преступленія, явившіеся вслѣдствіе печальныхъ случаевъ	96	74	45	—	—	2	—	3	3	25	4
Итого	2629	2550	670	24	6	44	4	178	59	682	198

Крестыль	Военнаго сословія	Другихъ сословія	ВОЗРАСТЪ ПРЕСТУПНИКОВЪ																				
			ниже 17		17-20		21-30		31-40		41-50		51-60		свыше 60								
			м.	ж.	м.	ж.	м.	ж.	м.	ж.	м.	ж.	м.	ж.	м.	ж.							
11	1	—	—	—	—	—	—	—	7	—	4	1	1	—	2	—	5	—					
13	—	—	—	—	—	—	—	—	9	—	4	—	—	—	2	—	2	—					
1	—	—	—	—	—	—	—	—	1	—	—	—	—	—	1	—	—	—					
20	9	—	—	—	—	—	—	—	3	—	4	4	7	3	7	3	4	—	1	—			
7	1	—	—	—	—	—	—	—	—	—	2	1	5	—	—	—	—	—	—				
276	64	—	—	—	—	10	3	98	30	87	37	140	10	28	11	20	—	—	6	2			
197	78	2	—	7	3	5	4	85	19	109	29	128	50	27	30	23	3	14	4	—			
7	—	—	—	—	—	—	—	—	—	3	—	6	—	2	—	1	—	—	—	—			
15	8	—	—	—	—	—	—	—	—	1	1	8	4	4	6	6	1	2	—	—			
33	—	—	—	—	—	—	—	—	—	7	—	13	1	7	1	11	—	8	—	1	—		
522	125	2	—	20	—	32	5	189	58	171	49	108	22	85	18	93	19	13	3	—			
7	2	—	—	—	—	—	—	—	—	1	—	6	1	—	1	—	3	—	—	—			
16	—	—	—	—	—	—	—	—	—	2	—	3	—	7	—	1	—	—	—	—			
1	—	—	—	—	—	—	—	—	—	—	—	1	—	—	—	1	—	—	—	—			
41	6	—	—	—	—	—	—	—	—	1	—	18	2	15	5	20	4	13	2	6	—		
43	38	—	—	—	—	—	—	—	—	1	—	25	10	19	8	7	10	13	7	8	5	1	3
Итого	1574	405	4	—	44	3	54	16	517	140	692	182	638	155	309	105	268	52	72	20	—		

Л. 4 —
153

Вѣдомость № 6.

О ПОЖАРАХЪ

ВЪ ВАРШАВСКОЙ ГУБЕРНИИ

за 1873 годъ.

ГОРОДА И УЕЗДЫ	Въ зимніе мѣсяцы			Въ весенніе мѣсяцы		
	Число пожаровъ	Число поврежденныхъ домовъ	Сумма убытковъ	Число пожаровъ	Число поврежденныхъ домовъ	Сумма убытковъ
Ново-Минскій уѣздъ	4	4	2763	5	8	1070
г. Радиминъ	—	—	—	—	—	—
Радиминскій уѣздъ	1	1	100	1	2	1120
г. Скореничино	—	—	—	1	—	—
Сверненскій уѣздъ	1	—	100	2	5	1433
г. Сохачевъ	—	—	—	—	—	—
Сохачевскій уѣздъ	1	1	300	3	9	—
Итого въ городахъ	2	4	6685	3	1	399
„ „ уѣздахъ	33	36	28075	34	47	29318
Всего въ губерніи	35	40	34760	37	48	29717

Въ лѣтніе мѣсяцы			Въ осенніе мѣсяцы			Всего въ году			Причина пожаровъ				
Число пожаровъ	Число поврежденныхъ домовъ	Сумма убытковъ	Число пожаровъ	Число поврежденныхъ домовъ	Сумма убытковъ	Число пожаровъ	Число поврежденныхъ домовъ	Сумма убытковъ	Отъ молнии	Отъ курящихъ людей, отъ свѣчей и т. п.	Отъ неисправности	Отъ вѣтра	Отъ другихъ причинъ
11	46	20485	3	3	1280	23	61	25598	3	—	—	4	16
—	—	—	—	—	—	—	—	—	—	—	—	—	—
2	6	2850	4	5	1940	8	14	6010	—	1	3	—	4
—	—	—	—	—	—	1	—	—	—	—	—	—	1
4	10	2735	—	—	—	7	15	4267	2	—	2	—	3
—	—	—	—	—	—	—	—	—	—	—	—	—	—
3	3	1278	7	6	4060	14	19	9018	1	1	—	3	9
—	—	—	1	1	770	6	6	7854	—	—	—	—	1
69	194	154925	44	49	53806	180	326	266304	20	4	28	19	109
								134					
69	194	154925	45	50	54376	186	332	274058	20	4	28	20	114
								398					

Year	Month	Day	Temperature	Humidity	Wind	Clouds	Pressure	Notes
1911	Jan	1	32	75	10	100	30.0	
1911	Jan	2	35	70	15	100	30.1	
1911	Jan	3	38	65	20	100	30.2	
1911	Jan	4	40	60	25	100	30.3	
1911	Jan	5	42	55	30	100	30.4	
1911	Jan	6	45	50	35	100	30.5	
1911	Jan	7	48	45	40	100	30.6	
1911	Jan	8	50	40	45	100	30.7	
1911	Jan	9	52	35	50	100	30.8	
1911	Jan	10	55	30	55	100	30.9	
1911	Jan	11	58	25	60	100	31.0	
1911	Jan	12	60	20	65	100	31.1	
1911	Jan	13	62	15	70	100	31.2	
1911	Jan	14	65	10	75	100	31.3	
1911	Jan	15	68	5	80	100	31.4	
1911	Jan	16	70	0	85	100	31.5	
1911	Jan	17	72	0	90	100	31.6	
1911	Jan	18	75	0	95	100	31.7	
1911	Jan	19	78	0	100	100	31.8	
1911	Jan	20	80	0	100	100	31.9	
1911	Jan	21	82	0	100	100	32.0	
1911	Jan	22	85	0	100	100	32.1	
1911	Jan	23	88	0	100	100	32.2	
1911	Jan	24	90	0	100	100	32.3	
1911	Jan	25	92	0	100	100	32.4	
1911	Jan	26	95	0	100	100	32.5	
1911	Jan	27	98	0	100	100	32.6	
1911	Jan	28	100	0	100	100	32.7	
1911	Jan	29	102	0	100	100	32.8	
1911	Jan	30	105	0	100	100	32.9	
1911	Jan	31	108	0	100	100	33.0	

14 —
153

Вѣдомость № 8.

ВѢДОМОСТЬ

О ЧИСЛѢ УЧЕБНЫХЪ ЗАВЕДЕНІЙ И УЧАЩИХСЯ ВЪ ВАРШАВСКОЙ ГУБЕРНИИ,

за 1873 годъ.

Наименованіе учебныхъ заведеній	Въ городахъ			Въ уѣздахъ			Всего въ губерніи			
	Число учебныхъ заведеній	Число учащихся		Число учебныхъ заведеній	Число учащихся		Число учебныхъ заведеній	Число учащихся		
		муж. п.	жен. п.		муж. п.	жен. п.		муж. п.	жен. п.	обою пола
Гимнази и прогимнази	2	316	—	—	—	—	2	316	—	316
	1	—	44	—	—	—	1	—	44	44
Начальныя училища	9	573	—	3	212	—	12	785	—	785
	9	—	467	3	—	249	12	—	716	716
	19	854	598	300	10916	7207	319	11770	7805	19575
Воскресно-ремесленныя училища . . .	8	384	—	1	30	—	9	414	—	414
Частныя женскіе пансіоны и женскія начальныя училища	6	—	226	1	—	16	7	—	242	242
Кантораты при евангелическихъ церк-вахъ	3	36	29	109	1672	1360	112	1708	1389	3097
Учительская семинарія	—	—	—	1	83	—	1	83	—	83
Образцовое училище при учительской семинаріи	—	—	—	1	60	—	1	60	—	60
Итого	57	2163	1364	419	12973	8832	476	15136	10196	25332

RECEIPTS

OF THE

1890

1890		1890		1890		1890	
DATE	AMOUNT	DATE	AMOUNT	DATE	AMOUNT	DATE	AMOUNT
Jan 1	100	Jan 1	100	Jan 1	100	Jan 1	100
Jan 15	50	Jan 15	50	Jan 15	50	Jan 15	50
Jan 30	100	Jan 30	100	Jan 30	100	Jan 30	100
Feb 1	150	Feb 1	150	Feb 1	150	Feb 1	150
Feb 15	200	Feb 15	200	Feb 15	200	Feb 15	200
Feb 30	250	Feb 30	250	Feb 30	250	Feb 30	250
Mar 1	300	Mar 1	300	Mar 1	300	Mar 1	300
Mar 15	350	Mar 15	350	Mar 15	350	Mar 15	350
Mar 30	400	Mar 30	400	Mar 30	400	Mar 30	400
Apr 1	450	Apr 1	450	Apr 1	450	Apr 1	450
Apr 15	500	Apr 15	500	Apr 15	500	Apr 15	500
Apr 30	550	Apr 30	550	Apr 30	550	Apr 30	550
May 1	600	May 1	600	May 1	600	May 1	600
May 15	650	May 15	650	May 15	650	May 15	650
May 30	700	May 30	700	May 30	700	May 30	700
Jun 1	750	Jun 1	750	Jun 1	750	Jun 1	750
Jun 15	800	Jun 15	800	Jun 15	800	Jun 15	800
Jun 30	850	Jun 30	850	Jun 30	850	Jun 30	850
Jul 1	900	Jul 1	900	Jul 1	900	Jul 1	900
Jul 15	950	Jul 15	950	Jul 15	950	Jul 15	950
Jul 30	1000	Jul 30	1000	Jul 30	1000	Jul 30	1000
Aug 1	1050	Aug 1	1050	Aug 1	1050	Aug 1	1050
Aug 15	1100	Aug 15	1100	Aug 15	1100	Aug 15	1100
Aug 30	1150	Aug 30	1150	Aug 30	1150	Aug 30	1150
Sep 1	1200	Sep 1	1200	Sep 1	1200	Sep 1	1200
Sep 15	1250	Sep 15	1250	Sep 15	1250	Sep 15	1250
Sep 30	1300	Sep 30	1300	Sep 30	1300	Sep 30	1300
Oct 1	1350	Oct 1	1350	Oct 1	1350	Oct 1	1350
Oct 15	1400	Oct 15	1400	Oct 15	1400	Oct 15	1400
Oct 30	1450	Oct 30	1450	Oct 30	1450	Oct 30	1450
Nov 1	1500	Nov 1	1500	Nov 1	1500	Nov 1	1500
Nov 15	1550	Nov 15	1550	Nov 15	1550	Nov 15	1550
Nov 30	1600	Nov 30	1600	Nov 30	1600	Nov 30	1600
Dec 1	1650	Dec 1	1650	Dec 1	1650	Dec 1	1650
Dec 15	1700	Dec 15	1700	Dec 15	1700	Dec 15	1700
Dec 30	1750	Dec 30	1750	Dec 30	1750	Dec 30	1750
Total	18000	Total	18000	Total	18000	Total	18000

О ДОХОДАХЪ И РАСХОДАХЪ
по городамъ Варшавской губерніи

за 1873 годъ.

Year	Month	Day	Hour	Minute	Second	Latitude	Longitude	Altitude	Temperature	Humidity	Wind Speed	Wind Direction	Clouds	Visibility	Pressure	Notes
1911	Jan	1	10	15	30	34° 30' N	121° 15' E	1000	55	80	10	SE	100	10	1010	Clear
1911	Jan	2	11	20	45	34° 30' N	121° 15' E	1000	55	80	10	SE	100	10	1010	Clear
1911	Jan	3	12	25	00	34° 30' N	121° 15' E	1000	55	80	10	SE	100	10	1010	Clear
1911	Jan	4	13	30	15	34° 30' N	121° 15' E	1000	55	80	10	SE	100	10	1010	Clear
1911	Jan	5	14	35	30	34° 30' N	121° 15' E	1000	55	80	10	SE	100	10	1010	Clear
1911	Jan	6	15	40	45	34° 30' N	121° 15' E	1000	55	80	10	SE	100	10	1010	Clear
1911	Jan	7	16	45	00	34° 30' N	121° 15' E	1000	55	80	10	SE	100	10	1010	Clear
1911	Jan	8	17	50	15	34° 30' N	121° 15' E	1000	55	80	10	SE	100	10	1010	Clear
1911	Jan	9	18	55	30	34° 30' N	121° 15' E	1000	55	80	10	SE	100	10	1010	Clear
1911	Jan	10	19	00	45	34° 30' N	121° 15' E	1000	55	80	10	SE	100	10	1010	Clear
1911	Jan	11	20	05	00	34° 30' N	121° 15' E	1000	55	80	10	SE	100	10	1010	Clear
1911	Jan	12	21	10	15	34° 30' N	121° 15' E	1000	55	80	10	SE	100	10	1010	Clear
1911	Jan	13	22	15	30	34° 30' N	121° 15' E	1000	55	80	10	SE	100	10	1010	Clear
1911	Jan	14	23	20	45	34° 30' N	121° 15' E	1000	55	80	10	SE	100	10	1010	Clear
1911	Jan	15	24	25	00	34° 30' N	121° 15' E	1000	55	80	10	SE	100	10	1010	Clear
1911	Jan	16	25	30	15	34° 30' N	121° 15' E	1000	55	80	10	SE	100	10	1010	Clear
1911	Jan	17	26	35	30	34° 30' N	121° 15' E	1000	55	80	10	SE	100	10	1010	Clear
1911	Jan	18	27	40	45	34° 30' N	121° 15' E	1000	55	80	10	SE	100	10	1010	Clear
1911	Jan	19	28	45	00	34° 30' N	121° 15' E	1000	55	80	10	SE	100	10	1010	Clear
1911	Jan	20	29	50	15	34° 30' N	121° 15' E	1000	55	80	10	SE	100	10	1010	Clear
1911	Jan	21	30	55	30	34° 30' N	121° 15' E	1000	55	80	10	SE	100	10	1010	Clear
1911	Jan	22	31	00	45	34° 30' N	121° 15' E	1000	55	80	10	SE	100	10	1010	Clear
1911	Jan	23	32	05	00	34° 30' N	121° 15' E	1000	55	80	10	SE	100	10	1010	Clear
1911	Jan	24	33	10	15	34° 30' N	121° 15' E	1000	55	80	10	SE	100	10	1010	Clear
1911	Jan	25	34	15	30	34° 30' N	121° 15' E	1000	55	80	10	SE	100	10	1010	Clear
1911	Jan	26	35	20	45	34° 30' N	121° 15' E	1000	55	80	10	SE	100	10	1010	Clear
1911	Jan	27	36	25	00	34° 30' N	121° 15' E	1000	55	80	10	SE	100	10	1010	Clear
1911	Jan	28	37	30	15	34° 30' N	121° 15' E	1000	55	80	10	SE	100	10	1010	Clear
1911	Jan	29	38	35	30	34° 30' N	121° 15' E	1000	55	80	10	SE	100	10	1010	Clear
1911	Jan	30	39	40	45	34° 30' N	121° 15' E	1000	55	80	10	SE	100	10	1010	Clear
1911	Jan	31	40	45	00	34° 30' N	121° 15' E	1000	55	80	10	SE	100	10	1010	Clear

ВѢДОМОСТЬ

о запасныхъ и неприкосновенныхъ капиталахъ, принадлежащихъ городамъ
Варшавской губерніи, за 1873 годъ.

Города и уѣзды	Къ 1-му Января 1873 года состояло капиталовъ			Въ 1873 году		Къ 1-му Января 1874 года состоитъ капиталовъ		
	Запаснаго	Неприкос- новеннаго	Итого	Прибыло	Убыло	Запаснаго	Неприкос- новеннаго	Итого
Р у б л и н к о п ѣ й к и								
<i>Варшавскій уѣздъ.</i>								
г. Новый-Дворъ.	4708 88 1/2	1861 47 1/2	6570 36	— —	2078 68 1/2	1477 88 1/2	3013 81	4491 69 1/2
<i>Блонскій уѣздъ.</i>								
г. Блонь	913 22	270 —	1183 22	505 3	— —	1418 25	270 —	1688 25
г. Мценовъ.	24268 31 1/2	2370 82	26639 13 1/2	1445 36	— —	25713 67 1/2	2370 82	28084 49 1/2
<i>Влоцлавскій уѣздъ.</i>								
г. Влоцлавскъ.	12703 37 1/2	8121 17	20824 54 1/2	3875 —	— —	16578 37 1/2	8121 17	24699 54 1/2
г. Брестъ.	3650 10 1/2	15212 88	18862 98 1/2	— —	15 32	3634 78 1/2	15212 88	18847 66 1/2
<i>Горно-Кальварійскій уѣздъ.</i>								
г. Гора-Кальварія	7785 77	370 40	8156 17	2463 69 1/2	— —	10249 46 1/2	370 40	10619 86 1/2
г. Варка	21802 92 1/2	4670 44	26473 36 1/2	327 —	— —	21979 92 1/2	4820 44	26800 36 1/2
<i>Гостыньскій уѣздъ.</i>								
г. Гостынь	11331 82 1/2	8591 66	19923 48 1/2	10025 95	— —	21357 77 1/2	8591 66	29949 43 1/2
г. Гомбичъ	6952 79 1/2	2430 76	9383 55 1/2	1981 37	— —	8823 13	2536 79 1/2	11364 92 1/2
<i>Гроецкій уѣздъ.</i>								
г. Гроецъ.	17819 29	577 73	18397 2	— —	1322 13	16497 16	577 73	17074 89

Города и уѣзды	Къ 1-му Января 1873 года состояло капиталовъ			Въ 1873 году		Къ 1-му Января 1874 года состоятъ капиталовъ		
	Запаснаго	Неприкос- новеннаго	Итого	Прибыло	Убыло	Запаснаго	Неприкос- новеннаго	Итого
	Р у б л и п к о п ѣ й к и							
<i>Кутювскій уѣздъ.</i>								
г. Кутюво	9826 35	313 80	10140 15	— —	5770 96	4055 39	313 80	4369 19
<i>Ловичскій уѣздъ.</i>								
г. Ловичъ	27185 96 1/2	561 17 1/2	27747 14	7951 95 1/2	— —	35137 92	561 17 1/2	35699 9 1/2
<i>Нешавскій уѣздъ.</i>								
г. Нешава	711 75 1/2	773 20	1484 95 1/2	1181 —	— —	1392 75 1/2	773 20	2665 95 1/2
<i>Ново-Минскій уѣздъ.</i>								
г. Ново-Минскъ	2021 3	— —	2021 3	365 —	— —	2386 3	— —	2386 3
г. Калужинъ	1788 10	— —	1788 10	— —	19 —	1769 10	— —	1769 10
<i>Радиминскій уѣздъ.</i>								
г. Радиминъ	4322 73 1/2	25 —	4347 73 1/2	— —	108 —	4214 73 1/2	25 —	4239 73 1/2
<i>Скервевскій уѣздъ.</i>								
г. Скеревце	21132 22 1/4	497 15	21629 37 1/4	3103 92	— —	24233 14 1/4	497 15	24733 29 1/4
<i>Сохачевскій уѣздъ.</i>								
г. Сохачевъ	8909 21 1/2	775 27	9584 48 1/2	2890 25	— —	11699 46 1/2	775 27	12474 73 1/2
Итого	187733 87 3/4	47422 98	235156 80 3/4	36115 53	9314 7 1/2	213126 96 1/4	48831 30	261958 26 1/4
				Прибыло 26801 р. 45 1/2 к.				

ВѢДОМОСТЬ

о больницахъ Варшавской губерніи

за 1873 годъ.

Название больницъ	Число платныхъ кроватей	Въ 1873 г. состояло больныхъ	Средня продолжитель- ность пребы- ванія 1-го больного въ больницѣ	Въ сутки среднимъ числомъ состояло больныхъ
			дней	
Больница св. Петра, въ уѣздномъ городѣ Гройбѣ	25	360	19,6	19,4
Больница св. Валентія, въ уѣздномъ городѣ Кутно	35	450	25,0	30,8
Больница св. Олдега, въ уѣздномъ городѣ Ловичѣ	38	326	27,7	24,8
Больница св. Антонія, въ уѣзд. городѣ Влоцлавскѣй	45	638	23,0	40,3
Больница въ уѣздномъ городѣ Скервешинахъ	12	140	25,3	9,7
Больница св. Иосифа, въ деревнѣ Мели, Ново-Мил- скаго уѣзда	26	389	17,5	19,6
Лѣтняя больница (св. Олдега) при минеральныхъ источникахъ въ посадѣ Цѣковницѣ, Немаскаго уѣзда	10	30	45,6	11,4
По всемъ больницамъ	191	2333	23,0	143,6


На 100 боль- ныхъ было умер- шихъ	ОБОРОТЪ СУММЪ ПО СОДЕРЖАНІЮ БОЛЬНИЦЪ ВЪ 1873 ГОДУ				СТОИМОСТЬ СОДЕРЖАНІЯ ОДНАГО БОЛЬНОГО СОСТАВЛЯЮ ВЪ СУТКИ			
	Доходъ		Расходъ		на продо- вольствіе	на леченіе	на другія потребности	Всего
	Рубли и копейки		Рубли и копейки		Въ копейкахъ			
7,5	3193	45 $\frac{1}{2}$	3195	45 $\frac{1}{2}$	14,2	2,6	28,3	45,1
6,5	5259	11	3903	44 $\frac{1}{2}$	13,3	5,0	10,2	28,5
6,9	6170	92	4595	88	12,1	1,8	30,1	44,0
8,4	11572	71	10694	44 $\frac{1}{2}$	11,7	5,4	28,7	45,8
5,4	2596	52	1316	78 $\frac{1}{2}$	12,0	3,6	21,5	37,1
8,8	4577	42 $\frac{1}{2}$	4464	34 $\frac{1}{2}$	16,4	1,2	46,3	63,9
—	1982	93 $\frac{1}{2}$	1800	39 $\frac{1}{2}$	22,3	3,7	50,0	76,0
7,5	35353	7 $\frac{1}{4}$	29970	75	13,3	3,9	28,9	46,1

№ п/п	Имя автора	Фамилия	Имя	Фамилия	Имя	Фамилия	Имя	Фамилия
001	001	001	001	001	001	001	001	001
002	002	002	002	002	002	002	002	002
003	003	003	003	003	003	003	003	003
004	004	004	004	004	004	004	004	004
005	005	005	005	005	005	005	005	005
006	006	006	006	006	006	006	006	006
007	007	007	007	007	007	007	007	007
008	008	008	008	008	008	008	008	008
009	009	009	009	009	009	009	009	009
010	010	010	010	010	010	010	010	010

Госуд. публичная
 историческая
 библиотека РСФСР
 _____ 198 г.

Oct 15p

Oct



ОБЩЕЕ БИБЛИОТЕЧНОЕ УЧРЕЖДЕНИЕ