

17 153

ОБЗОРЪ

ВАРШАВСКОЙ

ГУБЕРНІИ

ЗА 1876 г.



(ПРИЛОЖЕНІЕ КЪ ВСЕПОДАДАННЪЙШЕМУ ОТЧЕТУ)

BEEL
OSTAT. NUM. REK. S. T.
MIAŁO 29-63
KOMRA...
N. 30
Lic. Hoz. N. 4149

449a


III-1

17

153

EXT-18

~~17-153~~



Ц 49a
III-1
17-
153

ВНЕС. ЦЕНТ.
СТАТ. КОМ. ИИИ. В. Д.
ШКАФЪ 29
ПОЛКА 1
№ 30
По Кн. № 4149

Она
11/10/11

ОБЗОРЪ

ВАРШАВСКОЙ ГУБЕРНИИ



за 1876 годъ.

Библиотека Центрального
статистического Управления
~~отъ 1924 г.~~
И. №. ~~43301~~
Телеф. №.

(приложение къ всеподданнѣйшему отчету)

И. П.

301938

Госуд. публичная
историческая
Библиотека РСФСР
№ 33648 1981 г.

ОГЛАВЛЕНИЕ.

I. Естественныя и производительныя силы губерніи и экономическая дѣятельность населенія.

	<i>Стран.</i>
а. Земледѣіе	1
б. Промышленность заводская и фабричная	8
в. Торговля	19
г. Движеніе населенія	21

II. Подати и повинности.

а. Окладные сборы	29
б. Губернскіе сборы	31
1) страховый сборъ	32
2) сборъ на расходы по прекращенію чумы на рогатомъ скотѣ	33
3) дорожный сборъ	35
4) квартирный сборъ	—
в. Городскіе доходы и расходы	36
г. Акцизные сборы	39
д. Соляной доходъ	40
е. Отправленіе натуральныхъ повинностей	—
1) воинская повинность	—
2) квартирная повинность	46
3) подводная повинность	47

III. Общественное благоустройство и благочиніе.

	<i>Стран.</i>
а. Казенныя и общественныя зданія	48
1) казенныя зданія	—
2) воинскія казармы	49
3) римско-католическіе костелы	—
4) городскія общественныя зданія	—
б. Дороги, мосты и перевозки	50
в. Почты	—
г. Народная нравственность	—
д. Арестанты, тюрьмы и этапы	52
е. Пожары	55

IV. Народное здравіе и общественное призрѣніе.

а. Врачи	58
б. Больницы	63
в. Эпизоотіи	69
г. Насильственныя смерти	71
д. Богадѣльни и пріюты	73

V. Народное просвѣщеніе.

а. Учебныя заведенія	76
б. Библиотеки и кабинеты при учебныхъ заведеніяхъ	79

VI. Крестьянское дѣло.

А. Поземельное устройство крестьянъ, мѣщанъ-рольниковъ, жителей по- садовъ и городовъ	80
Б. Гминное управленіе	86
В. Ссудо-сберегательныя кассы	92

Приложенія къ обзору Варшавской губерні за 1876 годъ.

- 1) Вѣдомость о посѣвѣ и урожаѣ хлѣба.
- 2) „ о фабрикахъ и заводахъ.
- 3) „ о движеніи населенія.
- 4) „ о поступленіи сборовъ.
- 5) „ о числѣ и родѣ преступленій (двѣ вѣдомости лит. А и Б).
- 6) „ о пожарахъ.
- 7) „ о насильственныхъ и случайныхъ смертяхъ.
- 8) „ о числѣ учебныхъ заведеній и учащихся.
- 9) „ о доходахъ и расходахъ по городамъ.
- 10) „ о запасныхъ и неприкосновенныхъ капиталахъ, принадлежащихъ городамъ.
- 11) „ о больницахъ.



STATE OF NEW YORK

IN SENATE

JANUARY 10, 1911

REPORT

OF THE

COMMISSIONER

OF THE DEPARTMENT OF SOCIAL SERVICES

FOR THE YEAR ENDING DECEMBER 31, 1910

ALBANY: J. B. LIPPINCOTT COMPANY, PRINTERS, 1911.

10

11

12

ОБЗОРЪ

ВАРШАВСКОЙ ГУБЕРНИИ ЗА 1876 ГОДЪ.

I. Естественныя и производительныя силы губернии и экономическая дѣятельность ея населенія.

а) Земледѣліе.

Земледѣліе, которое въ теченіи послѣднихъ двухъ лѣтъ немало потеряло въ слѣдствіе неблагопріятныхъ климатическихъ условій, въ отчетномъ году получило такъ сказать возмездіе за прежнія неудачи. Хотя условія весенней и осенней погоды въ 1876 году и не всегда были нормальными, тѣмъ не менѣе результаты жатвы оказались вообще вполне удовлетворительными.

Озимая пшеница, повсемѣстно воздѣлываемая въ губернии, родилась самъ 7₂, т. е. дала сборъ вышій, нежели всѣ остальные зерновые хлѣба. Трехдневный морозъ, бывшій въ послѣднихъ числахъ Мая (до 4° по Реомюру) и повредившій всѣ другіе посѣвы, не имѣлъ никакого вліянія на урожай пшеницы, которая получила полновѣсную, крупнозернистую и богатою въ селому. Пшеница болѣе всего воздѣлывается въ Влоцлавскомъ и Нешавскомъ уѣздахъ, гдѣ отличныя почвенныя качества грунтовъ способствуютъ хорошему произрастанію этого растенія. Въ Нешавскомъ уѣздѣ хлѣбъ этотъ родился самъ 9₃, въ Влоцлавскомъ — самъ 8₄.

Изъ всѣхъ хлѣбовъ, самый худшій урожай выпалъ на долю ржи, которая, по среднему для губернии выводу, собрана самъ 4.₉. Хлѣбу этому преимущественно повредилъ Майскій морозъ, заставшій рожь въ цвѣту и воепрепятствовавшій, слѣдовательно, правильному образованію зерна. Ржи собрано вообще мало, такъ что, за удовлетвореніемъ мѣстныхъ потребностей, для вывоза останутся самые незначительные избытки.

Яровые хлѣба родились хорошо, а именно: овесъ—самъ 5.₁, ячмень—самъ 5.₆, гречиха—самъ 4.₈. Но это въ среднемъ выводѣ, потому что есть мѣстности, гдѣ урожай напр. гречихи доходилъ до самъ 8.

Исключительно хорошимъ оказался сборъ гороха. Многіе землевладѣльцы говорятъ, что сборъ этотъ съ излишкомъ вознаградила ихъ за двухлѣтній неурожай этого продукта, столь полезнаго въ хозяйствѣ какъ пища для рабочихъ и кормъ для скота.

Урожайность картофеля (самъ 5.₉) удовлетворительна; но, къ сожалѣнію, нельзя того же сказать о качествѣ его: онъ гнилъ еще въ землѣ и продолжалъ портиться, будучи выкопаннымъ. Въ особенности подвергся такой заразѣ картофель, собранный съ крестьянскихъ полей. Не слѣдуетъ считать преувеличеннымъ заявленіе нѣкоторыхъ сельскихъ хозяевъ о томъ, что почти половина собраннаго въ 1876 году картофеля подверглась порчѣ. Если допустить возможность повторенія подобныхъ урожаевъ картофеля, то слѣдуетъ опасаться, что въ недалекомъ будущемъ не только совершенно выродятся здѣсь хорошіе сорта картофеля, но даже придется или стѣсниться въ удовлетвореніи имъ хозяйственныхъ потребностей (винокурение, кормъ скота) или же привозить его сюда изъ другихъ мѣстностей. И то и другое, естественно, весьма тяжело отозвалось бы на здѣшнемъ сельскомъ хозяйствѣ, находящемся въ переходномъ, а слѣдовательно и не блестящемъ положеніи.

Урожай свекловицы хорошъ, но процентъ содержащагося въ ней сахара не удовлетворилъ сахарозаводчиковъ, которые находятъ его низшимъ, нежели въ 1875 году.

Содержаніе домашняго скота, столь затруднительное въ 1875 году, вполне обеспечено сборомъ, въ отчетномъ году, кормовыхъ травъ, сѣна и соломы. На поляхъ и теперь еще видѣются стога непожѣтившихся въ амбарахъ сѣна и соломы, что въ 1875 году было особою рѣдкостію. При совершенно благоприятныхъ условіяхъ погоды во время вторыхъ покосовъ, сѣна имѣлось бы въ излишкѣ весьма много; но дождливое время помѣшало вторымъ покосамъ, такъ что во многихъ мѣстностяхъ таковыя вовсе не производились. Качество собраннаго сѣна не заставляетъ желать ничего лучшаго.

Хорошій сборъ растений, идущихъ на кормъ скота, значительно увеличилъ количество естественнаго удобренія, что въ свою очередь должно бы выгодно отразиться на урожаѣ текущаго 1877 года.

О степени урожая хлѣбовъ отдѣльно въ каждомъ изъ уѣздовъ губерніи можно судить изъ данныхъ слѣдующей таблицы:

У ѣ з д ы	Абсолютный урожай въ четвертяхъ		Средній урожай									Отклоненіе отъ средней по губерніи широты урожайности
	Зерновыя хлѣбы	Картофеля	Озимой пшеницы	Ржи	Овса	Ячменя	Гречишки	Остальныхъ видовъ хлѣб.	Картофеля	Всѣхъ зерновыхъ хлѣбовъ и картофеля		
Нешавскій	417443	331288	9 ₁₆	7 ₁₀	8 ₃₃	8 ₃₂	10 ₃₈	7 ₁₇	4 ₃₁	8 ₁₀	+2 ₁₄	
Ловичскій	252558	227433	7 ₁₀	5 ₃₂	4 ₂₂	6 ₁₇	6 ₁₀	8 ₁₀	7 ₁₀	6 ₃₃	+0 ₁₇	
Влодавскій	280692	327754	8 ₁₄	5 ₃₅	4 ₁₇	6 ₃₈	6 ₁₀	6 ₁₁	5 ₁₀	6 ₁₁	+0 ₃₅	
Гостынский	255626	438843	7 ₁₁	4 ₃₃	6 ₃₃	5 ₁₄	5 ₁₈	6 ₁₇	6 ₁₂	6 ₁₀	+0 ₁₄	
Скарневицкій	138759	191521	6 ₁₅	4 ₃₅	4 ₁₀	7 ₁₇	8 ₁₀	6 ₁₃	4 ₁₂	6 ₁₀	+0 ₁₄	
Радиминскій	235500	256688	5 ₁₀	6 ₁₇	8 ₁₄	4 ₁₉	4 ₁₅	4 ₁₄	6 ₁₀	5 ₁₇	+0 ₁₁	
Кутновскій	254687	256212	6 ₃₉	4 ₁₈	6 ₁₀	6 ₁₀	3 ₁₀	6 ₁₀	6 ₁₀	5 ₁₅	-0 ₁₁	
Гроецкій	209560	364849	7 ₃₈	5 ₁₀	4 ₁₀	4 ₁₃	4 ₁₅	5 ₁₀	6 ₁₂	5 ₁₂	-0 ₁₄	

У ѣ з д ы	Абсолютный уро- жай в четвертяхъ		Средній урожай									Отклоненіе отъ средній, по губерніи, широты, уро- жайности
	Зерновыхъ хлѣбовъ	Картофели	Овса пше- ницы	Ржи	Овса	Ячмени	Трещки	Остальныхъ яровъ хлѣбъ	Картофели	Вообще Зерновыхъ хлѣ- бовъ и картофеля		
Варшавскій.....	220354	408351	6 ₁₂	4 ₁₄	4 ₁₄	4 ₁₈	4 ₁₉	4 ₁₉	6 ₁₀	5 ₂₁	-0 ₁₅	
Блонскій.....	159688	314349	6 ₁₉	3 ₁₂	2 ₁₃	4 ₁₀	2 ₁₀	10 ₁₀	7 ₁₀	5 ₁₁	-0 ₁₅	
Сохачевскій.....	194867	298447	5 ₁₅	4 ₁₀	4 ₁₇	5 ₁₄	5 ₁₀	4 ₁₀	6 ₁₀	5 ₁₀	-0 ₁₆	
Ново-Минскій.....	179303	158205	5 ₁₀	4 ₁₀	4 ₁₂	5 ₁₅	5 ₁₀	5 ₁₄	5 ₁₀	5 ₁₀	-0 ₁₆	
Горно-Кальварійскій ..	127238	125914	7 ₁₀	4 ₁₅	5 ₁₂	3 ₁₉	3 ₁₄	4 ₁₅	4 ₁₂	4 ₁₇	-0 ₁₉	
И т о г о	2926265	3699854	7 ₁₂	4 ₁₉	5 ₁₁	5 ₁₆	4 ₁₈	6 ₁₃	5 ₁₉	5 ₁₆	—	

По количеству произведеннаго хлѣба, какъ видно изъ таблицы, выше прочихъ стоитъ Нешавскій уѣздъ, сравнительно большая производительность котораго обусловливается большимъ, нежели въ другихъ уѣздахъ, пространствомъ воздѣланныхъ полей и хорошими почвенными качествами этой мѣстности. Наименѣе развита хлѣбная производительность въ Горно-Кальварійскомъ уѣздѣ, въ которомъ прошлогодніе сборы хлѣба и картофеля втрое менѣе сборовъ въ Нешавскомъ уѣздѣ.

Если результаты прошлогодней жатвы разсматривать по отдѣльнымъ родамъ хозяйствъ, то окажется, что сборъ этотъ составляетъ:

для зерновыхъ хлѣбовъ:

на земляхъ владѣльческихъ.....	до 1085933	четв.,	урожай самъ	5 ₁₈
„ арендаторскихъ.....	до 301856	„	„	5 ₁₃
„ городскихъ.....	до 109614	„	„	5 ₁₂
„ участковыхъ собственниковъ... ..	до 1366459	„	„	4 ₁₇

для картофеля:

на землях владѣльческихъ до	896824	четв., урожай самъ	5,8
„ арендаторскихъ до	228435	„ „	5,6
„ городскихъ до	183045	„ „	6,2
„ участковыхъ собственниковъ . . . до	2391550	„ „	6,1

Изъ сопоставленія этихъ данныхъ съ цифрою пространства, занимаемого хлѣбными полями каждаго изъ приведенныхъ родовъ хозяйствъ, получится, что средней сборъ (съ посѣвомъ) съ 1 десятины составляетъ:

	четвертей	
	зернов. хлѣб.	картофеля
на землях владѣльческихъ	7,6	58,6
„ арендаторскихъ	7,2	58,4
„ городскихъ	7,7	68,4
„ участковыхъ собственниковъ	7,1	59,9

Такимъ образомъ оказывается, что наибольшее количество зернового хлѣба (46% общего сбора) произведено хлѣбопашцами-крестьянами и вообще мелкими усадебниками, что производительность того же хлѣба въ помѣщичьихъ хозяйствахъ нѣсколько ниже крестьянской (37%) и что арендаторскія земли и участки городскихъ обывателей дали безъ малаго $\frac{1}{6}$ часть всего полученнаго въ губернии зернового хлѣба.

Далѣе изъ приведенныхъ цифръ видно, что, въ общемъ выводѣ, высшая норма урожайности достигнута городскими жителями и крупными землевладѣльцами, а низшая пришлась на долю крестьянскихъ хозяйствъ.

Сравнительно лучшіе результаты на городскихъ и помѣщичьихъ земляхъ объясняются лучшими почвенными качествами этихъ земель, достаточнымъ удобреніемъ и, что касается помѣщичьихъ земель, еще и рациональнымъ веденіемъ на нихъ хозяйства.

Предвидущій бѣлый обзоръ успѣховъ въ хозяйствѣ, достигнутыхъ различными владѣльцами, не коснулся распредѣленія ихъ по уѣздамъ. Числовыя данныя, заключающія въ себѣ эти именно свѣдѣнія, сгруппированы въ слѣдующей таблицѣ.

У ѣ з д ы	На земляхъ владѣльческихъ		На земляхъ арендаторскихъ		На земляхъ городскихъ		На земляхъ крестьянскихъ	
	Посѣяно	Собрано	Посѣяно	Собрано	Посѣяно	Собрано	Посѣяно	Собрано
Четвертой зерновыхъ хлѣбовъ								
Варшавскій.....	10354	57258	5577	28070	461	1854	31186	133172
Блонскій.....	16160	67006	4929	19465	1446	4932	20197	68303
Влодавскій.....	20686	125655	6208	27707	2824	16660	18354	100670
Горно-Кальварійскій ..	11679	57286	1706	8343	1346	7162	10794	5442
Гостыньскій.....	16097	103365	2193	12732	3443	17203	24749	122316
Гроецкій.....	19935	96490	4654	2246	2506	11692	17334	78914
Кутновскій.....	23281	133538	6560	37712	1399	9302	13171	74035
Ловичскій.....	4809	29806	4413	27009	1443	7890	39691	187685
Нешавскій.....	23110	184027	8121	64983	1688	13900	19937	156503
Ново-Минскій.....	9861	47128	5586	25713	2321	9793	23558	98669
Радиминскій.....	8739	64630	3370	25069	571	3409	21639	141582
Скерневицкій.....	7481	35434	1285	6074	923	4229	19321	87022
Сохачевскій.....	14574	74310	1343	6733	253	1588	27185	112146
Итого	186766	1085933	55945	301856	20724	109614	287116	1366459

Всего, въ 1876 году, въ губерніи собрано:

зерновыхъ хлѣбовъ.....	2926265 четв.
картофеля.....	3699854 „

Главнѣйшія статьи мѣтнаго потребленія хлѣба и картофеля составляютъ посѣвъ, продовольствіе жителей, содержаніе домашняго скота и птицъ, винокуреніе и пивовареніе.

По приблизительному расчету, на удовлетвореніе этихъ нуждъ въ губерніи необходимо:

	<i>зернов. хлѣбовъ</i>	<i>картофеля.</i>
на продовольствіе жителей.....	750000	950000
„ кормъ скота и домашнихъ птицъ.....	600000	300000
„ винокуреніе.....	20000	275000
„ пивовареніе.....	25000	—
„ посѣвъ.....	500000	600000
	<hr/>	<hr/>
	1895000	2125000

четвертей.

Такимъ образомъ избытокъ продуктовъ земледѣлія за удовлетвореніемъ всѣхъ мѣстныхъ потребностей приблизительно доходилъ, въ 1876 году, для зерновыхъ хлѣбовъ до 1-го милліона четвертей; что же касается картофеля, то по причинѣ вышеупомянутой порчи его, значительнаго избытка этого продукта быть не должно.

Всѣхъ фабрикъ и заводовъ, въ 1876 году, дѣйствовало въ губерніи 1708, которые, по отдѣльнымъ родамъ производствъ, распределяются слѣдующимъ образомъ:

	<i>число заводовъ.</i>	<i>сумма производительности въ рубляхъ.</i>	<i>число рабочихъ.</i>
I. прядильно ткацкихъ и пичебу- мажныхъ.....	14	2004225	3943
II. обрабатывающихъ металлы....	6	50880	77
III. химическихъ.....	65	763506	283
IV. обрабатывающихъ ископаемые, неметаллическіе продукты.	66	696425	1241
V. обрабатывающихъ дерево.....	14	40964	71
VI. обрабатывающихъ питательные продукты.....	1543	13147397	10837
Итого....	1708	16703317	16443

Сравненіе этихъ итоговъ съ подлежащими цифрами за 1875 годъ указываетъ на то, что число заводовъ уменьшилось 42-мя, тогда какъ стоимость фабричныхъ издѣлій увеличилась почти на одинъ миллионъ рублей.

Увеличеніе это относится ко всѣмъ родамъ производствъ, за исключеніемъ тѣхъ изъ нихъ, которыя заняты обработкою ископаемыхъ, неметаллическихъ продуктовъ. Эти послѣдніе испытали пониженіе, доходящее до 300-тысячъ рублей.

Участвіе каждаго изъ уѣздовъ въ промышленной дѣятельности губерніи усматривается изъ цифръ слѣдующей таблицы.

У ъ З Д Ы	Число фабрикъ и заводовъ	Стоймость годоваго произ- водства	% отношеніе къ общей суммѣ про- изводства въ губерніи
Кутновскій	156	3290142	19,7
Варшавскій	256	2981730	17,8
Блонскій	128	2845194	17,0
Гостыньскій	183	1879698	11,2
Сохачевскій	110	1649248	9,8
Ловичскій	123	921896	5,5
Гроецкій	110	847236	5,0
Влоцлавскій	157	712678	4,2
Сверневичскій	61	560929	3,2
Нешавскій	187	352601	2,1
Ново-Минскій	100	302146	1,8
Горно-Кальварійскій	83	214040	1,2
Радиминскій	54	145779	0,8
Итого . .	1708	16703317	—

По сравненіи приведенной выше таблицы съ такою же, помѣщенной въ „Обзорѣ губерніи“ за 1875 годъ, оказывается, что промышленность уменьшилась въ уѣздахъ Блонскомъ и Нешавскомъ; во всѣхъ же остальныхъ мѣстностяхъ губерніи она возросла.

Производствами, отнесенными вышеприведенною классификацію къ первой группѣ, занято четырнадцать отдѣльныхъ фабрикъ.

Жирардовская фабрика льняныхъ и пеньковыхъ издѣлій (расположена въ Блонскомъ уѣздѣ, вблизи Руда-Гузевской станціи Варшавско-Вѣнской желѣзной дороги) съ каждымъ годомъ расширяетъ свою дѣятельность. Въ отчетномъ году она занимала 3350 рабочихъ (въ томъ числѣ 850 иностранцевъ) и приготовила различныхъ издѣлій на сумму 1560000 рублей. Въ льно-прядильномъ отдѣленіи этой мануфактуры имѣется 13000 веретенъ, а въ ткацкой—1000 механическихъ и 80 ручныхъ станковъ. Перерабатываемое на фабрикѣ сырье (ленъ и пенька) пріобрѣтается исключительно въ предѣлахъ Имперіи.

Тесемочная фабрика въ посадѣ Любранцѣ, Влоцлавскаго уѣзда, служитъ единственною представительницею въ губерніи бумажно-ткацкаго производства. Она нѣсколько расширила свое производство и дошла въ этомъ отношеніи до годоваго оборота въ 12000 руб.

Шерстяное производство занимало собою 8 отдѣльныхъ заведеній. Самое большое изъ нихъ, шерстопрядильня въ дер. Сопель, Ловичскаго уѣзда, приготовило пряжи, по заказамъ ткацкихъ фабрикъ, всего на сумму 50000 рублей. Остальныя фабрики ведутъ дѣло въ значительно скромнѣйшихъ размѣрахъ; выдѣлывая однѣ только простыя крестьянскія сукна и еврейскіе таласы (покрывала во время молитвъ) изъ готовой уже пряжи, они все вмѣстѣ достигли годоваго оборота въ 12 тысячъ рублей съ небольшимъ.

Шпечбумажное производство сократило размѣры свои почти на 50-тысячъ рублей, хотя съ другой стороны число фабрикъ этого рода увеличилось одною, вновь открытою. Сочевская шпечбумажная фабрика, открыла (въ дер. Сохѣ, Гостынского уѣзда) особое отдѣленіе, которое специально занимается выдѣлкою оберточной бумаги и картона, для упаковки издѣлій главной фабрики, а также приготавливаетъ каменный толь. Стоимость покрытія такимъ толемъ 100 квадратныхъ футовъ крыши обходится приблизительно въ 3 руб. 15 коп.

Сочевская фабрика сбываетъ все свои произведенія въ краѣ и въ главнѣйшіе города Имперіи.

Изъ числа остальныхъ бумажныхъ фабрикъ слѣдуетъ упомянуть о Езерненской (въ Варшавскомъ уѣздѣ), сократившей свое производство до 80000 рублей, т. е. выдѣлавшей бумаги на 60000 рублей менѣе, нежели въ 1875 году.

Обработка металловъ принадлежитъ къ фабрикаціямъ, весьма слабо развитымъ въ Варшавской губерніи. Шестъ фабрикъ и заводовъ этого рода приготовили издѣлій на 50800 рублей; изъ нихъ заслуживаютъ быть упомянутыми лишь фабрики земледѣльческихъ машинъ и орудій, на долю которыхъ приходится около $\frac{2}{3}$ всей суммы производства по названной группѣ фабричныхъ заведеній.

Стоимость издѣлій производствъ химическихъ, въ общей сложности, повысилось на 90000 тысячъ рублей, каковое повышение въ частности не относится къ заводамъ спичечному и салотопеннымъ.

Фабрикація зажигательныхъ спичекъ, не давно возникшая, клонится къ упадку, потому что не въ силахъ выдерживать конкуренцію заграничнаго а въ послѣднее время еще и русскаго фабриката.

Равнымъ образомъ не расширяется, напротивъ уменьшается дѣятельность заводовъ салотопенныхъ. Уменьшеніе это высказалось въ сокращеніе этого производства до 99000 рублей, что въ сравненіи съ 1875 годомъ составляетъ разницу въ пользу этого послѣдняго на 16000 рублей.

Число химическихъ заводовъ (2) не подверглось измѣненію, какъ равно и цифра стоимости годовыхъ издѣлій ихъ. Закрыты два кожевенныхъ завода, а вновь открыты: красильня съ химическою прачешною, мыловаренный заводъ и клееварня.

Мыла, стеариновыхъ и салыныхъ свѣчей выдѣлано почти на 100000 рублей болѣе, нежели въ 1875 году. На такое увеличеніе производства безспорно должны были повліять нѣсколько затрудненный, въ отчетномъ году, подвозъ сюда керосину и повышение рыночныхъ цѣнъ на этотъ предметъ.

Красильное производство находилось въ прежнихъ условіяхъ, а дубленіе кожъ усилилось на 7000 рублей.

Заводы обрабатывающіе ископаемые, не металлическіе матеріалы, въ общей сложности уменьшили свое производство, причѣмъ почти все сокращеніе приходится на долю кирпичныхъ заводовъ, которые выдѣляли матеріала на 280000 рублей менѣе, нежели въ 1875 году.

Фаянсовый заводъ въ гор. Влоцлавскѣ, приготовившій въ 1875 году различной посуды на 40000 рублей, въ 1876 году увеличилъ свое производство до 47500 рублей; напротивъ, такой же заводъ въ гор. Новомъ-Дворѣ, Варшавскаго уѣзда, приостановилъ совѣтъ работы, по ненахожденіи для своихъ издѣлій сбыта.

Остальныя производства, изъ числа отнесенныхъ къ настоящей группѣ, также не могутъ стать на твердую ногу и расширяться. Къ нимъ относятся заводы стеклянный и изразцовый. Въ особенности обращаютъ на себя вниманіе неоднократныя уже попытки промышленниковъ развить, въ окрестностяхъ Варшавы, продукцію изразцовъ: всѣ эти попытки отличаются упорнымъ неуспѣхомъ, которымъ онѣ сопровождаются.

Механическая обработка дерева и добываніе изъ него смолы, скипидара и проч. нѣсколько оживилась въ отчетномъ году. Къ 5 лѣсопильнымъ заведеніямъ присоединилось три новыхъ завода, а одинъ, прежде существовавшій, сгорѣлъ. Лѣсопильны эти приготовили досокъ и прочаго строеваго матеріала на 30644 руб. (на 8000 рублей болѣе 1875 года), а заводы дегтярные, смоляные и скипидарные, число которыхъ увеличилось однимъ, добыли смолистыхъ веществъ на 10320 руб. (болѣе нежели въ 1875 году приблизительно на 800 рублей).

Во главѣ послѣдней группы промышленныхъ заведеній (производства, занимающіяся обработкою питательныхъ продуктовъ) стоятъ по прежнему свеклосахарные заводы, числомъ 20-ть.

Свеклосахарная промышленность занимаетъ самое видное мѣсто въ числѣ фабричныхъ производствъ Варшавской губерніи, и въ истекшемъ году дала весьма хорошіе результаты.

Въ теченіи 1876 года на сахарныхъ заводахъ губерніи переработано, *по нормальному положенію*, 1042522 берковца свекловицы, т. е. болѣе нежели

въ 1875 году на 469444 берковца. Сахарнаго песку получено болѣе на 206769 пудовъ.

Не смотря на все это, сахарозаводчикамъ пришлось, въ отчетномъ году, испытать весьма опасный кризисъ; причина къ тому лежала въ общемъ застоѣ торговли и въ послѣдствіяхъ такого застоя: пониженіи цѣнъ на сахаръ и накопленіи въ Имперіи значительныхъ запасовъ этого товара.

Для экономической жизни губерніи имѣетъ важное значеніе не столько количество полученнаго сахара, сколько, съ сельско-хозяйственной точки зрѣнія, цѣнность продукта, употребленнаго для сахарнаго производства. При исчисленіи такой цѣнности слѣдуетъ принять во вниманіе, что 1042522 берковца свекловицы, выражаютъ собою только то количество продукта, которое должно было быть переработано на различныхъ снарядахъ, по исчисленію акцизнаго вѣдомства. На самомъ же дѣлѣ заводы успѣваютъ перерабатывать свекловицу въ высшей нормѣ (въ среднемъ выводѣ около 40⁰/₀); слѣдовательно количество дѣйствительно переработанной свекловицы можно принять въ 1500000 берковцевъ, или 15 миліоновъ пудовъ. А такъ какъ корецъ свекловицы, вѣсомъ около 6 пудовъ, стоитъ около 1 руб. 10 коп., то слѣдовательно переработанная въ 1876 году свекловица представляетъ собою капиталъ приблизительно въ 2745000 рублей. Цѣнность эта возвышается еще остающимися при сахаровареніи выжимками, составляющими весьма хорошій кормъ для скота.

Продвѣтаніемъ и расширеніемъ сахарнаго производства можно отчасти объяснить и постепенное уменьшеніе винокуренія, такъ какъ многіе землевладѣльцы находятъ болѣе выгоднымъ воздѣлывать свекловицу нежели картофель.

Общая сумма производства сахарныхъ заводовъ простиралась въ 1876 году до 6534473 рублей (болѣе 1875 года на 696705 рублей), которые распределены по заводамъ въ слѣдующей таблицѣ, въ которой показано еще и число занимавшихся производствомъ рабочихъ.

Наименование		Стоимость производ- ства	Число рабочих
Заводовъ	Владельцевъ		
Островъ (Кутновскаго уѣзда)	Акціонерное Товарищество	750000	990
Добржелинъ (Кутновскаго уѣзда)	Торговая Компанія	670490	820
Валентиновъ (Кутновскаго уѣзда)	Акціонерное Товарищество	664000	460
Саники (Гостынскаго уѣзда)	Селигъ Натансонъ	550000	620
Леоновъ (Гостынскаго уѣзда)	Акціонерное товарищество	465000	612
Лышковице (Ловичскаго уѣзда)	Насл. Герм. Эпштейна и Комп.	464500	420
Орышевъ (Сохачевскаго уѣзда)	Генр. Рау и Комп.	454807	465
Германовъ (Сохачевскаго уѣзда)	Меч. Эпштейнъ и Комп.	416435	560
Черскъ (Гроенскаго уѣзда)	Ив. Берсонъ и Комп.	400000	320
Юзефовъ (Блонскаго уѣзда)	Акціонерное общество	309700	500
Гузовъ (Блонскаго уѣзда)	Фел. Собанскій	263307	580
Констанція (Кутновскаго уѣзда)	Левъ Эпштейнъ	220000	338
Томчинъ (Кутновскаго уѣзда)	Акціонерное товарищество	180000	163
Михаловъ (Блонскаго уѣзда)	Ив. Берсонъ и Комп.	166000	280
Ланента (Кутновскаго уѣзда)	Н. Мейзнеръ	125000	149
Млодзешинъ (Сохачевскаго уѣзда)	Торговая компанія	120000	120
Стрельце (Кутновскаго уѣзда)	Баронъ К. Тресковъ	110000	250
Модель (Гостынскаго уѣзда)	Эдм. Резлеръ и Комп.	98663	464
Уреулинъ (Гостынскаго уѣзда)	Эмил. Кретковскій	60000	140
Сойки (Кутновскаго уѣзда)	Н. Мейзнеръ	48841	179
		6534473	8430

Такъ какъ пониженіе цѣнъ на сахаръ съ одной стороны, и меньшее, въ сравненіи съ прежними годами, процентное содержаніе сахара въ свекловичѣ урожая 1876 года—съ другой, нѣсколько сократили обыкновенную цифру прибылей каждаго завода, то влѣдствіе этого заводчики и не предпринимали въ отчетномъ году никакихъ особыхъ техническихъ и другихъ усовершенствованій въ своихъ заведеніяхъ. Въ этомъ отношеніи составляетъ исключеніе одинъ только Леоновскій заводъ, который, для удобнѣйшаго подвоза свекловицы, топлива и пр., проложилъ желѣзный путь отъ заводскихъ строеній къ р. Вислѣ, съ двумя вѣтвями въ поля. Путь этотъ имѣетъ въ длину $2\frac{1}{2}$ версты; на немъ имѣется локомотивъ въ 20 силъ.

Винокуреніе въ привислинскихъ губерніяхъ имѣетъ, какъ извѣстно, характеръ исключительно сельско-хозяйственный. Владѣльцы имѣній, въ коихъ ведется винокуреніе, занимаются этого отраслю промышленности лишь для того, чтобы отдать землѣ въ видѣ удобрения часть той производительной силы, которую они извлекаютъ изъ нея въ составѣ продуктовъ своего хозяйства. По этой причинѣ владѣльцы такихъ имѣній перекуриваютъ преимущественно продукты собственного хозяйства и къ приобрѣтенію такихъ продуктовъ на сторонѣ прибѣгаютъ вообще только въ исключительныхъ случаяхъ, какъ напр. при неурожаѣ картофеля, ржи, ячменя, или когда почвенныя качества земли требуютъ, для поднятія культуры, столь сильнаго унавоженія, какого нельзя достигнуть прѣкормленіемъ скота плодами собственного хозяйства.

Въ виду большой, относительно, цѣнности здѣсь пшеницы, ржи и ячменя и по изобилію песчаныхъ грунтовъ, для мѣстнаго винокуренія предпочитаютъ картофель, какъ растеніе, неприхотливое относительно почвы. Картофель даютъ въ этомъ отношеніи преимущество еще и потому, что извѣстное пространство земли, занимаемое подъ картофель, даетъ большее количество единицъ крахмала, нежели такое же пространство, обсаженное любымъ изъ воздѣлываемыхъ здѣсь зерновыхъ хлѣбовъ. Этотъ выводъ долженъ показываться тѣмъ болѣе вѣрнымъ, если принять во вниманіе довольно высокую цѣнность земель въ здѣшнемъ краѣ.

Если такимъ образомъ для здѣшняго винокуренія долженъ употребляться преимущественно картофель, рожь же и ячмень могутъ играть роль лишь вспомогательныхъ припасовъ, то этимъ самимъ отнимается у землевладѣльцевъ возможность вести винокуреніе на большую ногу, такъ сказать преобразить ихъ въ заводы съ обще-промышленнымъ значеніемъ. Такіе заводы потребовали бы картофеля въ массахъ, значительно большихъ тѣмъ тѣ, которыя при нормальныхъ условіяхъ можетъ производить мѣстное сельское хозяйство. Картофель пришлось бы привозить тогда изъ отдаленныхъ мѣстностей, что въ свою очередь повліяло бы на повышеніе цѣнности его, а слѣдовательно и на невыгодность гонки изъ него спирта.

Къ числу самыхъ большихъ винокуренныхъ заводовъ въ краѣ можно отнести такіе, на которыхъ, кромѣ соответственнаго количества ржи и ячменя, въ день перекуривается около 600 или 700 пудовъ картофеля; самые большіе заводы Варшавской губерніи перекуриваютъ въ сутки, при полномъ производствѣ, до 430 пудовъ картофеля и 37 пудовъ муки и солода.

Винокуреніе изъ патоки производилось въ кампанію 187⁵/₆ года на одномъ только заводѣ. При большомъ числѣ сахарныхъ заводовъ въ губерніи можно было ожидать, что патока найдетъ болѣе обширное примѣненіе въ винокуренномъ производствѣ; но игнорированіе этого продукта объясняется тѣмъ, что спиртъ, получаемый изъ патоки не годится для потребленія безъ особой очистки. Вслѣдствіе этого такой спиртъ становится болѣе дорогимъ и покупается только водочными заводами; кромѣ того, патока еще вывозится въ значительныхъ партіяхъ за границу.

Во время кампаніи 187⁵/₆ года въ губерніи дѣйствовали 71 винокуренный заводъ, т. е. менѣе предшествовавшаго года 22-мя заводами. Заводы эти перекурили слѣдующее количество припасовъ:

картофеля.....	1611385 ³ / ₄	пудовъ
муки и сухаго солода.....	29572 ¹ / ₂	„
зеленаго солода.....	111742 ¹ / ₂	„
патоки.....	12804	„

Изъ означеннаго выше количества продуктовъ добыто 25769519 градусовъ безводнаго спирта, изъ коихъ оплатъ акцизомъ подлежало 22303130 градусовъ; остальные 3566389 градусовъ составляютъ перекуръ, отчисленный въ пользу заводчиковъ безъ акциза.

100045

Съ 1873 года на винокуренихъ заводахъ установлены контрольные снаряды системы Сименса. Снарядъ этотъ учитываетъ весь спиртъ, получаемый на заводахъ, и со всего количества его, заводчику отчисляется отъ 6 до 12%, смотря по объявленнымъ условіямъ винокурения, если онъ имѣеть столько перекура сверхъ того количества которое по установленнымъ нормальнымъ положеніямъ онъ обязанъ оплачивать акцизомъ, при чемъ весь излишекъ перекура также оплачивается акцизомъ.—Такъ какъ заводчики имѣють возможность выбирать между тремя нормами выходоу спирта изъ каждаго пуда припасовъ и между тремя нормальными положеніями относительно густоты заторовъ, при чемъ низшія и среднія нормы выходоу весьма умѣренны, и даже высшая достигается съ такимъ избыткомъ, что заводчики почти всѣ пользуются 12% перекура со всего выкуреннаго вина и притомъ относительно собственно винокурения контрольный снарядъ ихъ нисколько не стѣняетъ,—то, казалось бы, что система взиманія акциза и контроля никакъ не могла повліять на уменьшеніе винокуреннаго производства.—Главную и чуть ли не единственную причину такого уменьшенія слѣдуетъ искать въ уменьшеніи спроса и въ усиленномъ ввозѣ контрабанднаго спирта, съ коимъ правильно дѣйствующій заводъ не имѣеть возможности конкурировать.

Въ 1876 году изъ заводскихъ подваловъ выпущено въ продажу 29393254% нормы и перекура, въ томъ числѣ за границу 1779176; въ 1875 же году выпущено 31384786%, въ числѣ ихъ за границу 2368362%, слѣдовательно въ краѣ потреблено: въ 1876 г.—27614078%, въ 1875 г.—29016424%. Въ какой степени уменьшеніе потребленія въ 1876 году падаетъ собственно на Варшавскую губернію, безъ гор. Варшавы, опредѣлить невозможно, такъ какъ спиртъ, выкуриваемый на заводахъ губерніи, въ большей части поступаетъ ежегодно, но не всегда въ одинаковомъ количествѣ, въ водочные заводы и оптовые склады гор. Варшавы, и часто, также не въ одинаковомъ количествѣ, вывозится за предѣлы губерніи.

Къ числу причинъ, вызвавшихъ въ 1876 году уменьшеніе спроса, слѣдуетъ отнести общій застой въ торговлѣ, безденежье, а что касается пограничныхъ мѣстностей губерніи—еще и контрабандный спиртъ, доставляемый сюда изъ Пруссіи. Для надзора за неводвореніемъ сюда контрабанднаго вина учреждена корчемная стража; проносителей задерживаютъ кромѣ того и чины земской стражи. Но, по случаю недостаточной численности корчемныхъ стражниковъ (на разстояніи 80 верстъ пограничной линіи ихъ имѣется всего только 19 чел.) дѣль этого учрежденія пока не достигается и таковое почти не вліяетъ на уменьшеніе контрабанднаго промысла.

Число пивоваренныхъ заводовъ въ 1876 г. нѣсколько уменьшилось; вмѣсто 60-ти, въ названномъ году дѣйствовало 54. Обстоятельство это можно объяснить тѣмъ, что со времени уравниванія акциза съ баварскаго и обыкновеннаго пива стали болѣе употреблять первое изъ нихъ, а такъ какъ для приготовленія этого пива требуются заводы съ ледниками и вообще болѣе усовершенствованное производство, то малые пивоваренные заводы, устроенные исключительно для выдѣлки обыкновеннаго пива, должны закрываться.

Не смотря на сокращеніе числа заводовъ, акцизный доходъ съ пивоваренія увеличился въ 1876 г. на 10803 руб., изъ чего можно заключить, что пиво начинаетъ входить въ большее противу прежняго употребленіе.

Водочное и ликерное производство находилось въ томъ же положеніи, какъ и въ 1875 году, такъ какъ водочные заводы въ губерніи не въ состояніи выдерживать конкуренцію такихъ же заведеній, находящихся въ Варшавѣ и разсылающихъ свои издѣлія по всемъ мѣстностямъ края. Всего въ губерніи приготовлено разнаго рода специальныхъ водокъ на 229165 рублей.

Въ 1876 году, въ дер. Хоцень, Влоцлавскаго уѣзда, открыта сыроварня, приготовившая швейцарскаго и лимбургскаго сыра на 6935 руб.—Издѣлія этой сыроварни отправляются въ Варшаву и въ нѣкоторые другіе города здѣшняго края.

Укуеное производство, нѣсколько оживившееся въ 1875 году, въ отчетномъ году снова сократилось и дошло до 19-тысячъ рублей годоваго оборота.

Казенный солеваренный заводъ въ с. Цѣхочинокъ, Нешавскаго уѣзда, увеличилъ свое производство на 3167 рублей, въ сравненіи съ 1875 годомъ. Разработка Цѣхочинокскихъ соляныхъ источниковъ производится въ такихъ лишь размѣрахъ, чтобы удовлетворить надобностямъ мѣстнаго водолечебнаго заведенія, потребляющаго маточный разсолъ, иль, щелочи и проч.

Число маслобоенъ сократилось до 58; на нихъ добыто растительнаго масла на 27888 руб., т. е. слишкомъ на 18—тысячъ рублей менѣе нежели въ 1875 году.

Паровыя, вѣтряныя и водяныя мукомольныя мельницы, числомъ 1327, перемололи разнаго зерна на сумму 4382630 рублей.

Крахмальное производство значительно ослабло; напротивъ, цикорныя фабрики увеличили свое производство слишкомъ на 11000 рублей.

в) Торговля.

По совершенному неизмѣннѣю сколько нибудь удовлетворительныхъ свѣдѣній о торговлѣ губерніи, единственнымъ мѣриломъ торговой дѣятельности мѣстнаго населенія могутъ послужить данныя о числѣ выкупленныхъ въ минувшемъ году свидѣтельствъ и билетовъ на основаніи положенія о пошлинахъ за право торговли и промысловъ.—По этимъ даннымъ оказывается, что въ губерніи занято разными видами торговыхъ дѣйствій 8401 человекъ; изъ нихъ ведутъ эти занятія:

по свидѣтельствамъ 1-ой гильдіи.....	23 чел., или	0,3 ⁰ / ₀
” ” 2-ой ”	350 — ”	4,1 ⁰ / ₀
” ” на мелочной торговлѣ... ..	2129 — ”	37,2 ⁰ / ₀
” ” ,, развозный торговлѣ... ..	43 — ”	0,5 ⁰ / ₀
” ” ,, разносный торговлѣ... ..	477 — ”	5,7 ⁰ / ₀
” ” ,, мѣщанскіе промыслы	2736 — ”	32,6 ⁰ / ₀
” ” ,, приказничьи.....	1643 — ”	19,5 ⁰ / ₀

Такимъ образомъ, въ торговомъ классѣ губерніи преобладаютъ торговцы мелочные; большинство ихъ группируется въ бывшихъ городскихъ поселеніяхъ, нынѣ посадахъ.

Изъ всѣхъ существующихъ въ губерніи родовъ торговли менѣе другихъ развить торгъ развозный. Имъ занято всего только 43 челов., причѣмъ свидѣтельствъ были избираемы только по девяти уѣздамъ.

При производствѣ въ 1876 году генеральной повѣрки торговыхъ и промышленныхъ заведеній по городамъ и гминамъ Варшавской губерніи не обнаружено ни упадка, ни особеннаго возрастанія того или другого рода торговли и промысловъ.

Въ нижеслѣдующей таблицѣ приведены свѣдѣнія о выданныхъ, въ теченіи 1876 года, свидѣтельствахъ и билетахъ на право производства торговли и промысловъ, съ распредѣленіемъ этихъ документовъ по уѣздамъ.

У ѣ з д ы	Свидѣтельства							Билеты			Всего свидѣтельствъ и билетовъ.
	1-ой гильдіи	2-ой гильдіи	Мелочнаго торгова	Развознаго торгова	Развознаго торгова	На мѣщанскіе промыслы	Приказными 1 и 2-го классовъ	1-ой гильдіи	2-ой гильдіи	Мелочнаго торгова	
Варшавскій.....	6	29	410	23	322	365	305	3	35	531	2049
Влоцлавскій.....	5	76	436	2	17	248	145	2	72	498	1501
Ново-Минскій.....	1	12	285	4	8	304	160	—	9	513	1296
Блонскій.....	—	31	317	1	26	233	139	1	21	510	1279
Кутновскій.....	1	53	303	4	20	231	135	—	45	407	1199
Ловичскій.....	—	36	241	1	5	227	171	—	36	316	1036
Гостыньскій.....	—	26	226	—	9	218	138	2	16	331	966
Гроецкій.....	—	13	165	3	17	246	104	1	1	268	818
Сохачевскій.....	—	25	180	4	19	138	94	—	21	289	770
Скерневицкій.....	2	8	206	—	1	209	103	—	9	184	722
Радиминскій.....	—	12	122	1	8	148	62	—	9	159	521
Горно-Кальварійскій..	—	9	123	—	19	105	44	1	3	184	487
Нешавскій.....	8	20	115	—	4	64	43	9	23	167	453
Итого	23	350	3129	43	477	2736	1643	19	300	4387	13107

г. Движеніе
населенія.

Къ 1 Января 1876 года въ губерніи считалось жителей обоого пола 839381 душъ.

Въ теченіи 1876 года:

<i>родилось:</i>	мужескаго пола.....	18405	
	женскаго „	16881	
			35286
<i>умерло:</i>	мужескаго пола	9429	
	женскаго „	8997	18426

Затѣмъ, въ началѣ 1877 года, считается всего населенія 856241 душъ;
въ томъ числѣ мужчинъ 418356, женщинъ 437885.

Движеніе населенія по уѣздамъ показано въ слѣдующей таблицѣ.

У ѣ з д ы	Къ 1 Января 1876 г. состояло			Въ теченіи 1876 г. при- было		Къ 1 Января 1877 г. состоить		
	муж. п.	женс. п.	об. п.	муж. п.	женс. п.	муж. п.	женс. п.	об. п.
Варшавскій.....	44694	46264	90758	867	683	45571	46947	92518
Гостыньскій.....	36725	40134	76859	631	675	37356	40809	78165
Влодавскій.....	36328	39081	75409	992	845	37320	39926	77246
Кутновскій.....	35726	37548	73274	1020	895	36746	38443	75189
Блонскій.....	34831	37262	72093	734	567	35565	37829	73394
Ново-Минскій.....	35127	36745	71872	1004	838	37131	36583	74714
Ловичскій.....	34153	36057	70210	797	709	34950	36756	71716
Нешавскій.....	33051	34079	67130	707	645	33758	34724	68482
Сохачевскій.....	29026	31685	60711	669	549	29695	32234	61929
Радиминскій.....	25644	26428	52072	500	431	26144	26859	53003
Гроецкій.....	25496	26001	51497	414	362	25910	26363	52273
Скерневицкій.....	20264	19798	40062	279	330	20543	20128	40671
Горно-Кальварійскій..	18320	18914	37234	357	360	18677	19274	37951
	409385	429996	839381	8971	7889	418356	437885	856241
				16860				

Населеніе распредѣляется по городамъ и уѣздамъ слѣдующимъ образомъ:

Къ 1 Января 1877 года состоитъ жителей			
Въ городахъ и уѣздахъ	Мужчинъ	Женщинъ	Обоего пола
г. Новомъ-Дворѣ.....	2656	2912	5568
Варшавскомъ уѣздѣ.....	42905	44035	86940
г. Влоцѣ.....	916	944	1860
г. Мцонѣ.....	2648	2734	5382
Влоцкомъ уѣздѣ.....	32001	34151	66152
г. Влоцлавскѣ.....	5599	7216	12815
г. Брестѣ.....	941	1165	2106
Влоцлавскомъ уѣздѣ.....	30800	31523	62323
г. Горно-Кальваріи.....	1425	1394	2819
г. Варкѣ.....	2323	2263	4586
Горно-Кальварійскомъ уѣздѣ.....	14929	15717	30646
г. Гостынинѣ.....	2889	3285	6174
г. Гомбинѣ.....	2848	2986	5834
Гостынскомъ уѣздѣ.....	31619	34538	66157
г. Гройцѣ.....	2209	2204	4413
Гроецкомъ уѣздѣ.....	23701	24259	47960
г. Кутно.....	4008	4021	8029
Кутновскомъ уѣздѣ.....	32738	34422	67160
г. Ловичѣ.....	3672	4086	7758
Ловичскомъ уѣздѣ.....	31278	32680	63958
г. Нешавѣ.....	1250	1412	2662
Нешавскомъ уѣздѣ.....	32508	33312	65820
г. Ново-Минскѣ.....	1380	1417	2797

Еъ 1 Января 1877 года состоитъ жителей

Въ городахъ и уѣздахъ	Мужчинъ	Женщинъ	Обоего пола
г. Калужинъ.....	3628	3904	7532
Ново-Минскомъ уѣздѣ.....	31123	32272	63395
г. Радиминъ.....	2161	1994	4155
Радиминскомъ уѣздѣ.....	23983	24855	48838
г. Скерневицахъ.....	2709	2772	5481
Скерневицкомъ уѣздѣ.....	17834	17356	35190
г. Сохачевъ.....	2657	2824	5481
Сохачевскомъ уѣздѣ.....	27038	29410	56448
Итого въ городахъ.....	45919	48116	94035
„ въ уѣздахъ.....	372437	389769	762206
Всего	418356	437885	856241

Всего роженій было въ отчетномъ году 35286, изъ коихъ приходилось на долю:

мальчиковъ 18405

дѣвочекъ..... 16881, или

на 100 мальчиковъ родилось 91,7 дѣвочекъ.

Въ среднемъ выводѣ по губерніи на 100 чел. жителей родилось 4,2 дѣтей.

Въ числѣ рожденныхъ въ 1876 году младенцевъ было:

законнорожденныхъ..... 34140, или 96,7 %

незаконнорожденныхъ..... 1165, или 3,3 %,

т. е. случаи незаконныхъ роженій повторялись нѣсколько рѣже, нежели въ 1875 году, въ которомъ незаконнорожденные составляли 3,5 % общаго числа родившихся.

Внѣбрачныхъ роженій случилось:

въ городахъ.....	216, или 17. ₆ %
„ сельскихъ поселеніяхъ....	949, или 82. ₄ %.

По сравненіи этихъ цифръ съ общою цифрою женскаго населенія оказывается, что одно незаконнорожденное дитя приходилось: въ городахъ на 225, а въ уѣздахъ на 402 женщинъ.

На 100 жителей обоого пола приходилось 0,1 незаконныхъ роженій.

Въ числѣ рожденныхъ было:

двойней.....	658
тройней.....	18
мртворожденныхъ.....	614.

Въ теченіи 1876 года въ губерніи умерло:

мужчинъ.....	9429, или 51. ₁ %
женщинъ.....	8997, или 48. ₉ %

итого 18426

или 2.₁ % всего населенія губерніи.

По сопоставленіи этой цифры съ числомъ новорожденныхъ оказывается, что естественная прибыль населенія въ 1876 году была 2.₁ %, или, что приростъ населенія за отчетный годъ былъ сильнѣе прироста 1875 года на 0.₄ %.

Разсматривая смертность за минувшій годъ по мѣсту жительства умершихъ, оказывается, что въ городахъ умерло 1556, а въ уѣздахъ 16870 чел.; слѣдовательно, на 100 жителей приходилось умершихъ:

въ городахъ.....	1. ₆
„ уѣздахъ.....	2. ₂ ,

т. е., въ противность 1875 году, смертность была сильнѣе въ селеніяхъ, и слабѣе въ городахъ.

Распределение смертных случаев по мѣсяцамъ даетъ слѣдующія цифры:

Январь.....	1738,	или	9,4 ⁰ / ₀
Февраль.....	1608,	"	8,7 ⁰ / ₀
Мартъ.....	1632,	"	8,8 ⁰ / ₀
Апрѣль.....	1440,	"	7,8 ⁰ / ₀
Май.....	1442,	"	7,8 ⁰ / ₀
Июнь.....	1265,	"	6,8 ⁰ / ₀
Июль.....	1342,	"	7,2 ⁰ / ₀
Августъ.....	1644,	"	8,9 ⁰ / ₀
Сентябрь.....	1587,	"	8,6 ⁰ / ₀
Октябрь.....	1482,	"	8,0 ⁰ / ₀
Ноябрь.....	1560,	"	6,4 ⁰ / ₀
Декабрь.....	1646,	"	8,9.

Изъ сего слѣдуетъ, что относительно смертности времена года идутъ въ слѣдующемъ порядкѣ: зима (Январь, Февраль, Декабрь)—5002, осень (Сентябрь, Октябрь, Ноябрь)—4629, весна (Мартъ, Апрѣль, Май)—4514, и, наконецъ, лѣто (Июнь, Июль, Августъ)—4251 смертныхъ случая.

Въ слѣдующей таблицѣ умершіе распределены по возрастамъ:

Возрасты	Умерло			Возрасты	Умерло		
	муж.	жен.	итого		муж.	жен.	итого
До 1 мѣсяца.....	1279	980	2259	— 4 — 5 —	160	190	350
Отъ 1 до 3 мѣсяцевъ.	625	539	1164	— 5 — 6 —	143	149	292
— 3 — 6 „	576	470	1046	— 6 — 7 —	127	120	247
— 6 — 1 года	973	839	1812	— 7 — 8 —	71	92	163
— 1 года до 2 лѣтъ.....	1012	937	1949	— 8 — 9 —	78	72	150
— 2 — 3 —	554	509	1063	— 9 — 10 —	66	62	128
— 3 — 4 —	285	296	581	— 10 — 11 —	64	59	123

Возрасты	Умерло			Возрасты	Умерло		
	муж.	жен.	итого		муж.	жен.	итого
Отъ 11 до 12 лѣтъ.....	60	42	102	— 36 — 37 —	59	48	107
— 12 — 13 —	41	53	94	— 37 — 38 —	37	56	93
— 13 — 14 —	45	44	89	— 38 — 39 —	32	35	67
— 14 — 15 —	29	43	72	— 39 — 40 —	62	84	146
— 15 — 16 —	21	39	60	— 40 — 41 —	61	73	134
— 16 — 17 —	39	46	85	— 41 — 42 —	35	25	60
— 17 — 18 —	43	40	83	— 42 — 43 —	47	43	90
— 18 — 19 —	35	40	75	— 43 — 44 —	41	21	62
— 19 — 20 —	29	28	57	— 44 — 45 —	48	37	85
— 20 — 21 —	34	36	70	— 45 — 46 —	46	84	94
— 21 — 22 —	45	36	81	— 46 — 47 —	38	42	80
— 22 — 23 —	37	36	73	— 47 — 48 —	39	48	87
— 23 — 24 —	41	31	72	— 48 — 49 —	32	31	63
— 24 — 25 —	35	57	92	— 49 — 50 —	68	66	134
Отъ 25 до 26 лѣтъ.....	33	38	71	Отъ 50 — 51 лѣтъ.....	88	109	197
— 26 — 27 —	41	48	89	— 51 — 52 —	44	31	75
— 27 — 28 —	33	41	74	— 52 — 53 —	49	55	104
— 28 — 29 —	24	36	60	— 53 — 54 —	51	45	96
— 29 — 30 —	49	58	107	— 54 — 55 —	67	43	110
— 30 — 31 —	45	68	113	— 55 — 56 —	76	67	143
— 31 — 32 —	27	50	77	— 56 — 57 —	62	47	109
— 32 — 33 —	33	45	78	— 57 — 58 —	45	52	97
— 33 — 34 —	35	49	84	— 58 — 59 —	40	49	89
— 34 — 35 —	31	46	77	— 59 — 60 —	155	140	295
— 35 — 36 —	35	61	96	— 60 — 61 —	88	97	185

Возрасты	Умерло			Возрасты	Умерло		
	муж.	жен.	итого		муж.	жен.	итого
— 61 — 62 —	38	26	64	— 83 — 84 —	6	12	18
— 62 — 63 —	44	44	88	— 84 — 85 —	14	10	24
— 63 — 64 —	44	36	80	— 85 — 86 —	9	16	25
— 64 — 65 —	51	50	101	— 86 — 87 —	6	9	15
— 65 — 66 —	54	39	93	— 87 — 88 —	3	3	6
— 66 — 67 —	38	46	84	— 88 — 89 —	7	4	11
— 67 — 68 —	36	48	84	Отъ 89 до 90 лѣтъ.....	11	13	24
— 68 — 69 —	37	27	64	— 90 — 91 —	4	9	13
— 69 — 70 —	61	79	140	— 91 — 92 —	2	5	7
— 70 — 71 —	88	130	218	— 92 — 93 —	5	3	8
— 71 — 72 —	26	30	56	— 93 — 94 —	1	3	4
— 72 — 73 —	32	35	67	— 94 — 95 —	15	22	37
— 73 — 74 —	36	21	57	— 95 — 96 —	7	5	12
— 74 — 75 —	35	47	82	— 96 — 97 —	9	15	24
Отъ 75 до 76 лѣтъ.....	39	69	108	— 97 — 98 —	2	6	8
— 76 — 77 —	36	32	68	— 98 — 99 —	2	3	5
— 77 — 78 —	29	27	56	— 99 — 100 —	2	6	8
— 78 — 79 —	28	38	66	— 100 — 101 —	—	1	1
— 79 — 80 —	96	138	234	— 101 — 102 —	—	1	1
— 80 — 81 —	14	9	23	— 105 — 106 —	1	—	1
— 81 — 82 —	5	8	13	— 113 — 114 —	—	1	1
— 82 — 83 —	11	12	23				
				Итого.....	9429	8997	18426


Браковъ заключено, въ 1876 году, въ губерніи, 6591; въ томъ числѣ:
 въ городахъ... 862 или по 1 браку на 109 жителей
 „ уѣздахъ.... 5729 133 „

Изъ числа всѣхъ браковъ заключено между:

холостыми и дѣвцами.....	4872
холостыми и вдовами.....	351
вдовцами и дѣвцами.....	865
вдовцами и вдовами.....	503

По возрасту лицъ, вступившихъ въ 1876 году въ брачный союзъ, они
 распредѣляются слѣдующимъ образомъ:

	муж.	женщ.	об. п.
Моложе 20 лѣтъ.....	936	2552	3488
Отъ 21 до 25 лѣтъ.....	2355	2351	4706
„ 26 „ 30 „	1708	851	2559
„ 31 „ 35 „	559	320	879
„ 36 „ 40 „	346	235	581
„ 41 „ 45 „	221	104	325
„ 46 „ 50 „	184	91	275
51 года и свѣше.....	292	84	376.



II. Подати и повинности.

а) Окладные
сборы.

Недоимки, накопившіяся по окладнымъ сборамъ къ 1		
Января 1876 года, простирались до	133756	р. 75 к.
Окладъ 1876 года составлялъ	1075724	„ 46 „
Къ тому вновь причислено:		
недоимокъ	10169	„ 32 „
оклада	3939	„ 72 „
Исключено:		
недоимокъ	19064	„ 57 „
оклада	12323	„ 99 „
Всего слѣдовало ко взысканію:		
недоимокъ	124861	„ 50 „
оклада	1067340	„ 19 „

Въ 1876 году взыскано:

недоимокъ.....	61000 р. 22 к.
оклада.....	1021158 „ 91 „

Затѣмъ, къ 1 Января 1877 года, въ недоимкѣ оставалась сумма въ 110042 руб. 56 коп.

Изъ слѣдующихъ цифръ усматривается на сколько успѣшно въ Варшавской губерніи идетъ дѣло взысканія окладныхъ податей.

*Изъ числа всего причитавшихся платежей
оставалось въ недоимкѣ*

въ 1871 году.....	18 ₂ ⁰ / ₁₀
„ 1872 „.....	17 ₈
„ 1873 „.....	15 ₀
„ 1874 „.....	13 ₀
„ 1875 „.....	11 ₁
„ 1876 „.....	9 ₆

Общая сумма недоимокъ по окладнымъ сборамъ, въ которой заключается 23005 руб. 62 коп. по налогамъ отменнымъ, распределяется слѣдующимъ образомъ:

на налоги дворекіе приходится.....	70316 р. 37 к.
или 63 ₈ ⁰ / ₁₀ всей недоимки	
на налоги крестьянскіе.....	31264 р. — к.
или 28 ₄ ⁰ / ₁₀	
на налоги городскіе.....	8462 р. 19 к.
или 7 ₈ ⁰ / ₁₀ .	

б) Губернскіе
сборы.

Къ губернскимъ сборамъ отнесены: страховой отъ огня, на расходы по прекращенію чумы на рогатомъ скотѣ, дорожный и квартирный.

Къ 1 Января 1876 года сборовъ этихъ оставалось
въ недоимкѣ..... 115143 р. 12 к.
Окладъ 1876 года составлялъ 436750 „ 1 „

Вновь причислено:

недоимки..... 7250 „ 81 „
оклада 21875 „ 85 „

Исключено:

недоимокъ 8668 „ 68 „
оклада..... 512 „ 76 „

Взыскано:

недоимки..... 63447 „ 81 „
оклада..... 408617 „ 3 „

Затѣмъ, къ 1 Января 1877 года, осталось невзысканныхъ:

недоимокъ..... 50277 „ 44 „
оклада..... 49496 „ 7 „

Итого.... 99773 р. 51 к.

Недоимка эта, въ сравненіи съ 1875 годомъ, сократилась, слѣдовательно, слишкомъ на 15000, а въ сравненіи съ 1874 годомъ—слишкомъ на 30000 рублей.

1. Страховой
сборъ

Съ исходомъ 1876 года губернское страховое учрежденіе Варшавской губерніи гарантировало вознагражденія за убытки отъ пожаровъ въ недвижимостяхъ на сумму 38913450 рублей, отъ которой постоянная премія, въ случаѣ бездоимочнаго взиманія ея, должна доставить годичный доходъ около 257000 рублей.

Въ счетъ премій по упомянутымъ застрахованіямъ, а также въ счетъ недоимокъ прежнихъ лѣтъ, поступило въ теченіи года всего 291305 руб. 60 коп.

Расходы по вознагражденію за убытки отъ пожаровъ,
а также на издержки по управленію составляли 233244 „ 30¹/₂ „

Слѣдовательно, съ исходомъ отчетнаго года доходы
превышли расходы на сумму 58061 руб. 29¹/₂ коп.

Такой же остатокъ отъ расходовъ прежнихъ лѣтъ,
показанный въ обзорѣ губерніи за 1875 годъ, простирался до 420941 „ 35¹/₄ „

Поэтому, весь наличный, по взаимному губернскому
страхованію строеній, капиталъ, съ исходомъ 1876 года,
составлялъ 479002 руб. 64³/₄ коп.

Причисливъ къ этой суммѣ недоимки, а также по-
собія отпущенныя другимъ губерніямъ, въ количествѣ
40000 рублей и другія ожидаемая поступления, всего.. 131497 „ 79 „

Активъ страховаго учрежденія составитъ..... 610500 руб. 43³/₄ коп.

Но активъ этотъ обремененъ частью расходами уже
разсмотрѣнными, но по разнымъ причинамъ еще не ис-
полненными, на сумму..... 60109 руб. 72¹/₄ коп.

Частью же займами, совер-
шенными троекратно въ 1870 и

1871 годах, изъ капиталовъ Калишской губернии и подлежащими возврату, въ количествѣ . 140000 руб. — коп.

Всего на сумму..... 200109 руб. 72¹/₄ коп.

Слѣдовательно, за вычетомъ этихъ платежей, дѣйствительный активъ взаимнаго губернскаго страхованія отъ огня строеній по Варшавской губернии, къ 1 Января 1877 года составлять 410390 руб. 71¹/₂ коп. или свыше 1875 года на 49823 руб. 5¹/₂ коп.

2. Сборъ на расходы по прекращенію чумы на рогатомъ скотѣ. Къ 1 Января 1876 года остатокъ наличной суммы по сбору со скотовладѣльцевъ для пресѣченія чумы на рогатомъ скотѣ составлялъ 35959 руб. 95¹/₂ коп.

Въ теченіи 1876 года поступило:

10-копѣчнаго сбора со скотовладѣльцевъ	33698	„	65	„
процентовъ отъ суммъ, хранившихся въ Польскомъ Банкѣ	398	„	92 ¹ / ₂	„
пеней за утайку скота	13	„	—	„
другихъ случайныхъ доходовъ	87	„	36	„
въ возвратъ аванса	11	„	40	„

Всего находилось въ распоряженіи Губернскаго Правленія 70169 руб. 29 коп.

Изъ нихъ израсходовано:

на вознагражденія за убитый для пресѣченія чумы скотъ	2159	„	—	„
			9	

на другіе расходы при принятіи мѣръ къ пре- сѣченію заразы	210 руб. 97	коп.
по управленію и въ пособіе государственному казначейству.....	4888	„ — „
на уплату почтовыхъ пошлинъ за пересылку суммъ изъ окружныхъ и уѣздныхъ казна- чействъ въ губернское.....	94	„ 56 „
отпущено авансомъ	30	„ — „
	<hr/>	
итого расходовъ....	7382	„ 53 „

За удовлетвореніемъ всѣхъ этихъ расходовъ къ концу 1876 года образо-
вался остатокъ 62786 руб. 76 коп., который превышаетъ цифру остатка 1875
года на 26826 руб. 80 $\frac{1}{2}$ коп.

Значительное увеличеніе остатка въ отчетномъ году, сравнительно съ 1875
годомъ, произошло отъ того, что въ 1876 году въ Варшавской губерніи чума
вовсе не существовала и потому не было расходовъ.

Всего скота, оказавшагося по описямъ 1876 года и обложеннаго сборомъ
было:

быковъ и воловъ.....	51126
коровъ.....	215556
яловаго скота	65170
	<hr/>
итого....	331852

кромѣ того телятъ, которыя не облагаются сборомъ
и вносятся въ описи лишь для счета..... 46419

Всего.... 378271 головъ.

3. Дорожный сборъ.

Дорожного сбора къ 1 Января 1876 года оставалось	65830	руб.	68	коп.
Въ 1876 году поступило.....	124226	„	92	„
итого ...	190057	„	60	„

Въ теченіи года израсходовано:

а) на ремонтъ и починку существующихъ земскихъ шоссеиныхъ дорогъ.....	85976	„	64	„
б) на починку и отстройку мостовъ и трубъ на дорогахъ 1-го разряда.....	30254	„	15	„
в) на экстренныя работы на земскихъ дорогахъ 1-го разряда.....	4250	„	73	„
г) на содержаніе личнаго состава дорожной службы	13957	„	—	„
д) на пособія гминнымъ обществамъ на отстройку мостовъ на земскихъ дорогахъ 2-го разряда..	450	„	—	„
итого ...	134888	„	52	„

Затѣмъ въ остаткѣ имѣется..... 55169 „ 8 „

4. Квартирный сборъ.

Обороты квартирнаго фонда, составляемаго изъ платежей, которыми обложены все жители губерніи, за 1876 годъ слѣдующіе:

Доходы:

Сборъ съ плательщиковъ квартирнаго сбора.....	57337	руб.	44 ^{1/2}	коп.
Плата за постои въ строеніи, составляющемъ собственность квартирнаго фонда.....	1167	„	—	„
Арендная плата съ принадлежащую фонду сада..	80	„	72	„
итого....	58585	руб.	—	коп.

Расходы:

Вознагражденіе за отведенныя для войскъ квартиры.....	56104	руб.	—	коп.
---	-------	------	---	------

Пособіе казні на содержаніе чиновниковъ Губернскаго Правленія, Министерства Внутреннихъ Дѣлъ и Государственнаго Контроля.....	905 руб. —	коп.
Ремонтъ зданій, принадлежащихъ квартирному фонду, уплата податей и другіе расходы.....	2170 " —	"
Пособіе Магистратамъ городовъ и гминнымъ управленіямъ на канцелярскія издержки по квартирной части.....	275 руб. —	коп.
итого.....	59454 руб. —	коп.

Затѣмъ не достаетъ 869 рублей.

Недостатокъ этотъ имѣетъ быть пополненъ изъ находящихся въ распоряженіи Министерства Внутреннихъ Дѣлъ остатковъ квартирнаго сбора по другимъ губерніямъ Царства Польскаго, въ которыхъ расквартировано меньшее количество войскъ.

в. Городскіе
доходы и рас-
ходы.

Всѣхъ доходовъ по городамъ Варшавской губерніи въ 1876 году поступило 119977 руб. 42¹/₂ коп., которые, по отдѣльнымъ ихъ источникамъ, распределяются слѣдующимъ образомъ.

			% общей суммы
съ городскихъ имуществъ и оброчныхъ статей..	34419 р. 60 ¹ / ₂ к.		28,6
сборъ съ владѣльцевъ недвижимыхъ имуществъ..	1184 " 98 ¹ / ₂ "		0,9
сборы съ промышленниковъ.....	7066 " 60 "		5,8
налоги косвенные.....	11778 " 10 ¹ / ₂ "		9,8
доходы вспомогательные.....	34639 " 6 ¹ / ₂ "		28,8
доходы мелочные и случайные.....	1166 " 61 "		0,9
доходы чрезвычайные изъ казны, изъ городскихъ капиталовъ, изъ недоимокъ и др. источниковъ.	29722 " 45 ¹ / ₂ "		24,7

Въ сравненіи съ предшествовавшимъ годомъ увеличеніе послѣдовало: по доходамъ съ городскихъ имуществъ и оброчныхъ статей—на 3900 руб. 6 коп., по сбору съ владѣльцевъ недвижимыхъ имуществъ—на 7 руб. 34 коп. и по налогамъ косвеннымъ на 1149 руб. 15 коп.

Напротивъ, городскіе доходы уменьшились:

по сборамъ съ промышленниковъ на.....	291 руб. —	коп.
„ вспомогательнымъ на.....	838 „	73 „
„ мелочнымъ и случайнымъ на.....	831 „	79 „
„ чрезвычайнымъ на.....	1095 „	50 ¹ / ₂ „

Вообще, доходы городовъ Варшавской губерніи, въ 1876 году, превышали такія же поступления за 1875 годъ на 1999 руб. 10 коп.

Расходовъ изъ городскихъ суммъ произведено, въ 1876 году, на сумму 112070 руб. 97 коп.; менѣе общей цифры доходовъ на 7906 руб. 45¹/₂ коп. и менѣе же расходовъ за 1875 годъ на 3485 руб. 52¹/₂ коп.

Предметы расходовъ были слѣдующіе:

текущіе

Содержаніе мѣсть и лицъ городского управления.	39767 руб. 67	коп.
Содержаніе городскихъ имуществъ и наемъ отъ города помѣщений.....	2283 „	60 ¹ / ₂ „
Наружное благоустройство.....	4892 „	58 „
Содержаніе благотворительныхъ и другихъ общественныхъ заведеній.....	2823 „	6 ¹ / ₂ „
Уплата долговъ.....	1905 „	23 „
Мелочныя и экстренныя издержки.....	8110 „	7 ¹ / ₂ „

единовременные.

По городскому управленію, строительной части и другимъ городскимъ надобностямъ.....	35135 „	74 ¹ / ₂ „
---	---------	----------------------------------

По 13 городамъ (Блоне, Мщоновъ, Влоцлавскъ, Брестъ, Горно-Кальварія Варка, Гомбинъ, Кутно, Ловичъ, Нешава, Ново-Минскъ, Калусинъ, Сохачевъ), расходы не выходили изъ предѣловъ доходныхъ поступлений; по гор. Гостынину расходы равнялись доходамъ; по остальнымъ же городамъ произведенныя издержки болѣе или менѣе превысили доходы городскихъ кассъ; а именно:

<i>въ городахъ</i>	<i>на сумму</i>		
Новомъ-Дворъ.....	116	руб. 2	коп.
Гройцъ.....	656	„ 71	„
Радиминъ.....	521	„ 58 ¹ / ₂	„
Скерневицахъ.....	1263	„ 43	„

Состояніе за отчетный годъ запасныхъ и неприкосновенныхъ капиталовъ, принадлежащихъ городамъ Варшавской губерніи, выражается въ слѣдующихъ общихъ цифрахъ:

Къ 1 Января 1876 года состояло въ наличности капиталовъ:

запаснаго.....	227628	руб. 88 ¹ / ₂	коп.
неприкосновеннаго.....	51146	„ 4 ¹ / ₂	„
	<hr/>		
	278774	„ 93	коп.

Въ теченіи года прибыло:

запаснаго капитала.....	31613	руб. 41 ¹ / ₂	коп.
неприкосновеннаго.....	9638	„ 50	„
	<hr/>		
	41251	„ 91 ¹ / ₂	„

Къ 1 Января 1877 года осталось капиталовъ:

запаснаго.....	259242	руб. 30	коп.
неприкосновеннаго.....	60784	„ 54 ¹ / ₂	„
	<hr/>		
итого . . .	320026	руб. 84 ¹ / ₂	коп.

Прибыль въ упомянутыхъ капиталахъ произошла вслѣдствіе выкупа чинша по владѣнію фольваркомъ „Пржинуетъ“ принадлежавшимъ г. Нешавѣ, продажи лѣснаго матеріала изъ очередныхъ лѣсоубѣжъ въ городскихъ лѣсныхъ дачахъ и отъ свободныхъ остатковъ текущихъ городскихъ суммъ.

Значительнѣйшихъ расходовъ изъ запасныхъ капиталовъ въ 1876 г. производимо не было.

Подробная вѣдомость объ оборотѣ упомянутыхъ капиталовъ приложена къ настоящему обзору.

г. Акцизные
сборы.

Вся сумма акцизныхъ сборовъ, поступившая въ казну въ 1876 году, равняется 2544535 руб. 50³/₄ коп. Распределеніе этой суммы по отдѣльнымъ статьямъ акцизнаго дохода сдѣлано въ нижеслѣдующей таблицѣ, въ которую, для сравненія, введены и цифры поступления за 1875 годъ.

Наименованіе доходовъ.	ПОСТУПИЛО			
	въ 1875 г.		въ 1876 г.	
	рубли и копейки.			
Акцизъ съ вина и спирта.....	1551178	59 ¹ / ₂	1709098	51 ³ / ₄
„ пива.....	69769	65 ¹ / ₄	80572	67
„ меда.....	89	78	97	16
Патентнаго сбора съ питей.....	186787	—	184670	—
Патентный сборъ по свеклосахарному производству и акцизъ съ выдѣлки сахарнаго песку.....	321028	—	551410	—
Патентный сборъ по табачному доходу.....	18561	50	17062	—
Штрафы и конфискаціи.....	1272	24	1625	16
Итого.....	2148686	76 ³ / ₄	2544535	50 ³ / ₄

Вообще, слѣдовательно, акцизные доходы увеличились на 395848 рублей 74 коп.; въ частности же таковому увеличенію подверглись не всѣ статьи доходовъ, такъ какъ патентнаго сбора съ питей и по табачному доходу поступило менѣе нежели въ 1875 году.

Мѣсть продажи питей въ отчетномъ году въ губерніи существовало 2640, т. е. 46-ью болѣе нежели въ предшествовавшемъ году.

Табачныхъ лавокъ и лавочекъ было 978, мѣсть съ раскурочною продажою табачныхъ издѣлій 2648, всего 3626, т. е. на 414 заведеній менѣе нежели въ 1875 году.

д. Соляной
доходъ.

Въ теченіи 1876 года отъ продажи казенной соли выручено 108135 рублей.

е) Отправле-
ніе натураль-
ныхъ повин-
ностей.

Призывъ 1876 года былъ произведенъ успѣшно и вполне правильно. Результаты его были слѣдующіе:

1. Военская
повинность.

1. Призыву къ исполненію военной повинности подлежали:	
а) по призывнымъ спискамъ.....	6678
б) по дополнительнымъ спискамъ А.....	13
	итого... 6691
в) по дополнительнымъ спискамъ Б.....	1246
2. Исключено изъ означенныхъ списковъ убывшихъ послѣ состав- ленія призывныхъ списковъ.....	149
3. Числилось по дополнительнымъ спискамъ В.....	64

4. Въ числѣ внесенныхъ въ призывные списки заключалось:	
а) имѣвшихъ право на льготу по семейному положенію:	
I разряда.....	1337.
II разряда.....	1086.
III разряда.....	168.
	2591
б) получившихъ отсрочку:	
1. по имущественному положенію.....	6.
2. на окончаніе образованія.....	57.
	63.
в) освобожденныхъ отъ жеребья по 54 ст. устава.....	
	16.
5. Число лицъ, коимъ опредѣленъ возрастъ по наружному виду, по 137 и 138 ст. Устава.....	
	319.
6. Изъ того числа внесено въ призывной списокъ дополнительно, по 139 ст. Устава.....	
	77.
7. Всего вынутію жеребья подлежало.....	
	6597.
8. При осмотрѣ и пріемѣ:	
а) освобождено отъ службы въ войскахъ:	
1. по недостаточному росту.....	102.
2. по болѣзнямъ и тѣлеснымъ недостаткамъ.....	856.
3. вслѣдствіе одновременнаго призыва къ жеребью двухъ родныхъ братьевъ, по 50 ст. Устава.....	4.
4. вслѣдствіе мѣны номеровъ жеребья, по 50 ст. Устава.....	1.
	963.
б) назначена отсрочка:	
1. по невозможности.....	1171.
2. для излеченія болѣзней.....	35.
3. двухгодичная для усыновленія.....	14.
4. вслѣдствіе находенія подъ слѣдствіемъ и судомъ...	21.

в)	назначено къ переосвидѣтельствуванію.....	17.
г)	отправлено въ лечебныя заведенія на испытаніе.....	139.
д)	не явилось по призыву.....	339.
	итого.....	1736.
9.	По разверткѣ назначено къ поступленію на службу.....	1916.
10.	Въ то число принято въ войска:	
а)	изъ лицъ, внесенныхъ въ дополнительный списокъ А, подлежащихъ назначенію на службу безъ жеребья, на основаніи 158 ст. Устава.....	5.
б)	изъ лицъ внесенныхъ въ дополнительный списокъ б, поступленіе коихъ въ войска было отсрочено: на основаніи 44 ст. Устава.....	273.
	„ 53 „	17.
	итого.....	290.
в)	изъ лицъ внесенныхъ въ призывные списки.....	1544.
г)	зачетныхъ квитанцій.....	15.
		1854.
11.	Въ числѣ принятыхъ заключается:	
а)	не имѣвшихъ права на льготу по семейному положенію...	1796.
б)	имѣвшихъ право на эту льготу:	
	1. III разряда.....	7.
	2. II „	51.
в)	имѣющихъ право на сокращенные сроки службы:	
	1. по 1 пункту 56 ст. Устава.....	17.
	2. „ 2 „ „ „ „ окончившихъ курсъ 6 классовъ гимназій.....	3.

3.	прочихъ лицъ, указанныхъ въ 2 пунктѣ 56 статьи Устава.....	6.
4.	по 3 пункту 56 ст. Устава.....	16.
5.	по 4 „ „ „ „ „.....	17.
г)	не имѣющихъ права на сокращенные сроки службы по образованію:	
1.	умѣющихъ читать или писать или только читать....	488.
2.	безграмотныхъ.....	1307.
		<u>1854.</u>
д)	подлежащихъ, по приѣмъ, зачисленію въ запасъ, на основаніи 63 ст. Устава.....	28.
е)	способныхъ къ строевой службѣ.....	1793.
	способныхъ къ нестроевой службѣ.....	61.
		<u>1854.</u>
ж)	мѣрою роста:	
1.	въ 2 аршина 2 ¹ / ₂ вершка.....	85.
2.	„ 3 „.....	312.
3.	„ 4 „.....	500.
4.	„ 5 „.....	488.
5.	„ 6 „.....	298.
6.	„ 7 „.....	100.
7.	„ 8 „.....	32.
8.	„ 9 „.....	5.
9.	„ 10 „.....	1.
		<u>1821.</u>
з)	по сословіямъ:	
1.	дворянъ потомственныхъ и личныхъ.....	47.
2.	лицъ, состоящихъ на государственной гражданской службѣ.....	10.

3.	почетныхъ гражданъ потомственныхъ и личныхъ.....	1.
4.	кушцовъ.....	37.
5.	мѣщанъ и цѣховыхъ.....	621.
6.	крестьянъ всѣхъ наименованій.....	1120.
7.	прочихъ лицъ, внесенныхъ въ ревизскія сказки, а равно приписанныхъ къ обществамъ послѣ ревизіи.....	18.
		<hr/> 1854.
к) по происхожденію:		
1.	русскихъ, малороссіянъ и бѣлоруссовъ.....	12.
2.	поляковъ.....	1331.
3.	литовцевъ и жмудяковъ.....	1.
4.	нѣмцевъ.....	142.
5.	евреевъ.....	358.
		<hr/> 1854.
л) по вѣроисповѣданію:		
1.	православныхъ и единовѣрцевъ.....	11.
2.	раскольниковъ.....	1.
3.	лютеранъ.....	183.
4.	католиковъ.....	1301.
5.	евреевъ.....	352.
		<hr/> 1854.
м) женатыхъ..... 297.		
12. Изъ числа принятыхъ новобранцевъ:		
а) отправлено съ мѣстъ призыва въ лечебныя заведенія, на основаніи 23 ст. наставленія для руководства при осви- дѣтельствovanіи тѣлосложенія и здоровья лицъ, призван- ныхъ къ исполненію воинской повинности..... 35.		

б)	отправлено съ мѣста призыва по назначенію въ войска...	1580.
в)	распущено по домамъ, на основаніи 155 ст. Устава.....	196.
		<u>1811.</u>
13. На основаніи 154 ст. Устава:		
а)	зачислено въ ратники ополченія.....	3348.
б)	освобождено отъ этого зачисленія по неспособности носить оружіе	319.
		<u>3667.</u>
14. На мѣстахъ призыва было заболѣвшихъ.....		
		2.

Идержки по призыву и приему на службу, понесенныя уѣздными присутствіями, слѣдующія:

на путевое, квартирное и порціонное довольствіе военныхъ членовъ, медиковъ и военныхъ приемщиковъ	2750 р. 39 к.
на канцелярскіе и прочіе расходы, поименованныя въ пунктѣ 3 ст. 164 Устава.....	1878 —
итого....	<u>4628 р. 39 к.</u>

т. е. приемъ одного новобранца обошелся казнѣ въ 2 руб. 49³/₄ коп

Независимо вышеупомянутыхъ расходовъ, каждому изъ уѣздныхъ присутствій по воинской повинности отпущено было по 600 рублей, на наемъ лицъ, для веденія дѣлопроизводства въ этихъ присутствіяхъ.

2. Квартирная
повинность.

Квартирнымъ довольствіемъ въ 1876 году пользовались:

одинъ кавалерійскій полкъ,
два пѣхотныхъ полка въ полномъ составѣ,
баталіонъ пѣхотнаго полка, штабъ котораго расположенъ въ другой гу-
берніи,
два линейныхъ баталіона полковъ, которыхъ штабы расположены въ гор.
Варшавѣ,
шесть стрѣлковыхъ ротъ,
два саперныхъ баталіона,
четыре стрѣлковыхъ баталіона,
одна артиллерійская бригада,
батарея, принадлежащая къ составу бригады, квартирующей въ другой гу-
берніи,
два артиллерійскихъ парка,
одна мѣстная уѣздная команда.

Сверхъ того, квартирнымъ довольствіемъ пользовались въ отчетномъ году: уѣздные комиссары по крестьянскимъ дѣламъ съ состоящими при нихъ писемоводителями и землебрами, чины земской стражи, смотрители продовольственныхъ магазиновъ интендантскаго вѣдомства, чины уѣздныхъ жандармскихъ управленій и жандармеко-полицейскаго управленія желѣзныхъ дорогъ, завѣдывающій пограничнымъ передаточнымъ пунктомъ и шоссейные дорожные сторожа, а съ 1 Юля отчетнаго года еще тѣ чины судебного вѣдомства, коимъ по закону опредѣлено производить квартирное довольствіе.

Изъ числа показанныхъ частей войскъ, расположены были:

въ казармахъ инженернаго вѣдомства:

баталіонъ пѣхотнаго полка,
два саперныхъ баталіона,
шесть артиллерійскихъ батарей,

въ казармахъ, устроенныхъ на счетъ суммъ квартирнаго сбора:

два стрѣлковыхъ баталіона,
артиллерійская батарея,
уѣздная мѣстная команда.

Штабъ и оберъофицеры всѣхъ вообще частей войскъ, за исключеніемъ одного командира батареи, квартировали въ частныхъ домахъ; нижніе же чины, непомѣщенные въ казармахъ инженернаго вѣдомства и квартирнаго фонда, расквартированы были казарменнымъ образомъ тоже въ частныхъ домахъ.

3. Подводная
повинность.

Подводы поставлялись обывателями, по раскладкамъ гминныхъ управленій, на надобности войскъ и военныхъ этаповъ, за уплатою прогоновъ изъ суммъ военнаго вѣдомства, считая по 2 коп. на версту съ лошади.

III. Общественное благоустройство и благочиніе.



а) Казенныя и общественныя зданія. По ремонту и исправленію казенныхъ зданій и сооружений, подвѣдомственныхъ Варшавскому Губернскому Правленію и содержимыхъ на счетъ Министерства Внутреннихъ Дѣлъ, произведены, въ 1876 году, строительныя работы на сумму:

въ гор. Варшавѣ:

въ зданіи б. Намѣстниковаго дома, подъ № 387...	2450 р.	—	коп.
„ б. архіепископскаго дворца, подъ № 492 (ремонтъ цѣлаго зданія и приспособленіе помѣщенія для Варшавскаго Цензурнаго Комитета).....	11340 „	87 „	„
„ Главной Уголовной тюрьмы.....	1556 „	49 „	„
„ Слѣдственной тюрьмы.....	2902 „	38 „	„

въ гор. Брестѣ:

въ зданіи тюрьмы.....	795 „	75 „	„
-----------------------	-------	------	---

въ гор. Горно-Кальваріи:

въ зданіи уѣзднаго управленія.....	97 „	76 „	„
------------------------------------	------	------	---

въ гор. Ловичь:

въ зданіи Уѣзднаго Управленія 186 „ 41 коп.

въ гор. Кутнѣ:

въ зданіи Уѣзднаго Управленія 150 „ 57 „

2. Вонскія казармы, содержащія на счетъ специальныхъ средствъ квартирнаго фонда. Въ зданіяхъ этого рода, находящихся въ гг. Кутнѣ, Влоцлавскѣ, Ново-Минскѣ, Радиминѣ, Скерневицахъ и Ловичѣ, произведены обыкновенныя ремонтныя работы на сумму 6066 р. 15 коп.

3. Римско-католическія костелы и зданія, состоящія въ вѣдѣніи р.-кат. духов. средствами Мин. Внутр. Дѣль. Въ г. Варшавѣ, ремонтныя работы въ зданіяхъ: монастыря ордена Сакраментокъ, по-Доминиканскаго костела, монастыря Визитекъ, костела Св. Анны и дома занимаемаго консисторіею, произведены на сумму 3562 „ 37 „

4. Городскія общественныя зданія. Строительныхъ и ремонтныхъ работъ произведено въ городахъ губерніи на сумму 27878 „ 18 „

Въ томъ числѣ на расширеніе полицейскихъ арестовъ въ восьми уѣздныхъ городахъ 2596 „ 12 „

Всего же израсходовано на строительныя работы въ зданіяхъ:

казенныхъ	19480 р. 23 коп.
казарменныхъ	6066 „ 15 „
католическаго духовенства	3562 „ 37 „
городскихъ общественныхъ	27878 „ 18 „
итого	<u>56986 р. 93 коп.</u>

Или менѣе, нежели въ 1875 году, на 17978 р. 69 коп.

б) Дороги,
мосты и пере-
возы.

Пути сообщения губернскихъ земскихъ дорогъ 1-го разряда, содержимыя на счетъ земскаго дорожнаго сбора, а равно мосты, гати и перевозки, находились, въ теченіи отчетнаго года, въ удовлетворительномъ состояніи.

в) Почты.

Въ 1876 г. въ губерніи имѣлось 32 почтовыхъ станцій, на коихъ числилось 116 почтарей и 333 лошади.

Жалобъ на почтовые учрежденія и служащихъ при нихъ поступило всего 49; изъ нихъ признаны неосновательными 26.

г. Народная
нравствен-
ность.

Въ 1876 году, въ губерніи обнаружено 1600 преступленій; по нимъ было осужденныхъ 1987 чел.

По отдѣльнымъ родамъ преступныхъ дѣяній осужденные распредѣляются слѣдующимъ образомъ:

<i>по преступленіямъ</i>	<i>было осужденныхъ</i>	<i>на 10000 населенія приход. осужденныхъ</i>
противъ религіи.....	9	0,1
„ личности государства.....	401	4,7
„ собственности государства.....	90	1,0
„ личности.....	638	7,5
„ частной собственности.....	654	7,7
„ влѣдствіе нечаянныхъ случаевъ...	48	0,5
итога по всѣмъ преступленіямъ.....	1600	18,9

Въ числѣ осужденныхъ, въ 1876 году, преступниковъ находилось:

мужчинъ.....	1593, или 80,1%
женщинъ.....	394, или 19,9%
или, на 100 преступниковъ мужчинъ приходилось 24,7 преступницъ женщинъ.	

Распределение преступниковъ по сословному ихъ происхожденію слѣдующее:

	Осужденныхъ			‰ изъ общаго числа осужден- ныхъ
	Муж.	Женщ.	Об. пола	
Дворянъ потомственныхъ	2	—	2	0 ₁₁
„ личныхъ	15	1	16	0 ₁₃
Купцовъ	111	47	158	8 ₁₀
Мѣщанъ	514	112	626	31 ₁₅
Крестьянъ	921	223	1144	57 ₁₉
Военнаго сословія	20	3	23	1 ₁₁
Другихъ сословій	10	8	18	0 ₁₉

По возрастамъ преступники распределяются слѣдующимъ образомъ:

	<i>мужчинъ</i>	<i>женщинъ</i>	<i>об. пола</i>
ниже 17 лѣтъ	40	8	48
отъ 17 до 20 лѣтъ	160	32	192
отъ 21 до 50 лѣтъ	1272	309	1581
свыше 50 лѣтъ	121	45	166

До 1 Юля отчетнаго года, числовыя данныя по уголовной статистикѣ ежемѣсячно доставлялись губернскому начальству отъ помощниковъ прокуроровъ при трехъ существовавшихъ въ губерніи судахъ Исправительной Полиціи, при чемъ данныя эти были въ точности согласованы съ требованіями, указанными въ программѣ всеподданнѣйшихъ губернаторскихъ отчетовъ и приложений къ нимъ. Со введеніемъ же, съ 1 Юля того года, въ здѣшнемъ краѣ, судебной реформы, періодическое получение такихъ данныхъ прекратилось, и вѣдомость о числѣ и родѣ преступленій, совершенныхъ въ губерніи за второе полугодіе отчетнаго

года получена отъ Прокурора Варшавскаго Окружнаго Суда. Относительно возрастовъ лицъ, осужденныхъ новыми судебными учреждениями, въ вѣдомости этой сдѣлано распредѣленіе, различное отъ того, которое указано въ программѣ отчетовъ. На этомъ основаніи, приложенная къ настоящему обзору вѣдомость за № 5 должна была быть раздѣленною на двѣ отдѣльныя полугодичныя таблицы.

д) Арестанты,
тюремны и эта-
пы.

Мѣста заключенія лицъ, о которыхъ уже состоялись судебныя рѣшенія, а также состоящихъ подъ судебнымъ слѣдствіемъ, въ отчетномъ году были тѣ же, какъ и въ 1875 году, а именно:

- a) Варшавская Главная Уголовная тюрьма,
- b) Варшавская Слѣдственная тюрьма,
- c) Брестъ-Кувейская тюрьма, и
- e) до 1 Июля, т. е. до дня введенія судебной реформы, одиннадцать detenціонныхъ арестовъ, для содержанія лицъ, состоящихъ подъ предварительнымъ судебнымъ слѣдствіемъ (а именно въ городахъ: Варшавѣ, Блонѣ, Гройцахъ, Радиминѣ, Ново-Минскѣ, Ловичѣ, Кутнѣ и Гомбинѣ, и въ посадахъ: Ковалѣ и Радѣевѣ и дер. Служево).

Съ 1 Июля отчетнаго года оказалось необходимымъ, вмѣсто этихъ арестовъ, которые не соответствовали требованіямъ новой судебной организаціи, устроить поделѣдственные аресты, примѣнительно къ раздѣленію губерніи на судебныя слѣдственные участки, въ городахъ: Блонѣ, Скерневицахъ, Кутнѣ, Гостынинѣ, Влоцлавскѣ, Нешавѣ, Ново-Минскѣ и Гройцѣ.

Кредитъ на устройство поделѣдственныхъ арестовъ еще не открытъ, поэтому арестанты содержались и содержатся пока въ расширенныхъ полицейскихъ арестахъ при городскихъ магистратахъ.

За введеніемъ въ дѣйствіе законоположеній 19 Февраля 1875 года, объ устройствѣ судебной части въ Варшавскомъ Судебномъ Округѣ, порядокъ судо-

производства существенно измененъ. Обстоятельство это изменило и значеніе тюремъ, въ особенности Варшавскихъ Уголовной и Слѣдственной.

Варшавская Судебная Палата составляетъ, какъ извѣстно, апелляціонную инстанцію по вѣсѣмъ дѣламъ, рѣшаемымъ въ десяти здѣшнихъ Окружныхъ Судахъ. На этомъ основаніи, подсудимые всего Царства Польскаго, недовольные приговорами о нихъ окружныхъ судовъ и приносящіе жалобы на эти приговоры, высылаются въ Варшаву и помѣщаются по возможности, то въ Слѣдственной то въ Уголовной тюрьмахъ, впредь до рѣшенія Судебною Палатою апелляціонныхъ ихъ жалобъ и выслушанія въ Палатѣ рѣшеній ея. Тѣ же ихъ сихъ арестантовъ, которые присуждаются Палатою къ каторжнымъ работамъ или къ ссылке въ Сибирь, заключаются, во избѣжаніе лишней пересылки, въ Уголовной Тюрьмѣ, впредь до отправленія ихъ, въ извѣстные сроки, по назначенію. Кромѣ сего, лица, которыя за нѣкоторые проступки, до судебной реформы, подлежали кратковременному аресту въ полицейскихъ или detenціонныхъ арестахъ, въ настоящее время за означенные проступки, по приговорамъ мировыхъ и гминныхъ судей и приговариваются къ тюремному заключенію и по требованію прокурорскаго надзора заключаются въ Варшавскую Уголовную и Брестъ Куявскую тюрьмы.

Все это, сдѣлавшее Варшавскія тюрьмы какъ бы центральными мѣстами заключенія для всего края, не могло не повліять на увеличеніе численности содержащихся въ нихъ людей.

Къ концу 1876 года въ Варшавской Уголовной тюрьмѣ содержалось слишкомъ 600, а въ Слѣдственной тюрьмѣ 429 арестантовъ; между тѣмъ въ исходѣ 1875 года находилось подъ стражею: въ первой 418, во второй 279 челов.

Въ виду всего вышеназложеннаго губернское начальство сочло настоятельно необходимымъ увеличить штаты обѣихъ Варшавскихъ тюремъ и уже сдѣлало по предмету сему надлежащее представленіе.

Сверхъ названныхъ выше мѣстъ заключенія, въ Варшавѣ состоятъ, по прежнему, арестъ частныхъ должниковъ, куда они заключались по рѣшеніямъ гражданскаго суда.

Тюремныя зданія, составляющія собственность казны, требовали ремонта, на который ассигновано было 4549 рублей 49 коп.; большая часть ремонтныхъ работъ уже окончена.

Содержаніе арестантовъ въ тюрьмахъ было удовлетворительное: они пользовались надлежащею одеждою и чистымъ бѣльемъ, а также достаточнымъ продовольствіемъ во всемъ согласно положенію, и жалобъ на неудовлетворительность содержанія со стороны арестантовъ не поступало.

Продовольствіе арестантовъ въ тюрьмахъ производилось съ подряда и за суточное продовольствованіе одного арестанта въ тюрьмахъ г. Варшавы подрядчикъ получалъ 10₁₉ коп., въ Брестъ-Кувявской тюрьмѣ 8₈₃ коп.

Для поднятія нравственнаго уровня преступниковъ, приговоренныхъ къ уголовнымъ наказаніямъ и заключенныхъ въ уголовной тюрьмѣ, принимаемы были соответственныя мѣры. Сюда относятся: духовныя наставленія священниковъ, богослуженіе въ тюремныхъ часовняхъ. Въ уголовной тюрьмѣ существуетъ кромѣ того школа, въ которой несовершеннолѣтніе преступники обучались по программѣ начальныхъ народныхъ училищъ, подъ руководствомъ особаго преподавателя.

Арестанты въ Варшавской уголовной тюрьмѣ употреблялись для работъ какъ въ зданіи самой тюрьмы, по тюремному хозяйству, такъ и въ Варшавской Александровской цитадели. Сверхъ того, арестанты обрабаемы было для работъ на тюремныхъ фабрикахъ для пряжи пеньки и приготовленія изъ нея ткацкихъ издѣлій. Изъ заработныхъ денегъ, оказывалось арестантамъ, при освобожденіи ихъ, нѣкоторое пособіе.

Особыхъ чрезвычайныхъ происшествій, или случаевъ буйства между арестантами въ отчетномъ году не было и никакихъ жалобъ на несоответственное обращеніе тюремнаго начальства не поступило.

Случаевъ побѣга арестантовъ изъ тюремъ не было.

Въ 1876 году, отправлено по судебнымъ приговорамъ въ Сибирь на поселеніе и въ каторжныя работы 239 арестантовъ изъ разныхъ губерній Царства Польскаго, такъ какъ, по существующему порядку, арестанты всѣхъ губерній Царства, за исключеніемъ Сувалкекой и Ломжинской, приговоренные къ ссылкѣ въ Сибирь и на каторгу, отправляются туда посредствомъ Варшавскаго Губернскаго Правленія.

Пересылка арестантовъ, по линиямъ военно-этапныхъ путей, производилась посредствомъ Варшавскаго Сборнаго Пункта и Кутновской этапной команды.

Данныя о движеніи арестантовъ въ трехъ тюрьмахъ губерніи заключаются въ слѣдующей таблицѣ.

ВЪ ТЮРЬМАХЪ	Оставалось къ 1 Января 1876 г.	Въ 1876 году		Состояло къ 1 Января 1877 г.
		прибыло	убыло	
Варшавской Главной Уголовной.....	418	1247	1068	597
Варшавской Слѣдственной.....	279	960	812	427
Брестъ-Кувявской.....	96	333	290	139
итого.....	793	2540	2170	1163

е) Пожары.

Всѣхъ пожаровъ въ отчетномъ году въ губерніи случилось 210, т. е. 75-ю пожарами болѣе, нежели въ 1875 году.

Сумма причиненных пожарами убытков простиралась до 173383 рублей т. е. меньше, нежели в предшествовавшем году, слишком на 67 — тысяч рублей.

Изъ числа пожаровъ случилось:

въ городахъ	25, на сумму	18978 рублей.
„ селеніяхъ	185, „ „	154405 „

что, по среднему выводу, составитъ сумму убытковъ отъ одного пожара:

въ городѣ	759 рублей
„ селеніи	835 „
вообще по губерніи	825 „

Сравненіе, дѣлаемое съ „Обзоромъ губерніи“ за 1875 г., показываетъ, что пожары въ томъ году были далеко опустошительнѣе прошлагоднихъ: въ 1875 году на одинъ пожаръ приходилось, по среднему выводу, убытковъ на 1782 руб.

По временамъ года, пожары распредѣляются слѣдующимъ образомъ:

	число пожаровъ	число сгорѣвшихъ дворовъ
въ весенніе мѣсяцы	48	85
„ лѣтніе „	78	130
„ осенніе „	49	84
„ зимніе „	35	36

Наиболѣе разрушительными, по послѣдствіямъ своимъ, были пожары осенніе, изъ которыхъ каждый, по среднему ичисленію, истребилъ имущества на 1098 рублей; затѣмъ слѣдуютъ лѣтніе (по 822 руб.), весенніе (по 800 руб.) и, наконецъ, зимніе (по 485 рублей).

Причины возникновения пожаров были следующие:

Отъ молніи	16 или	7,6 %
” поджога	20 ”	9,5 %
” дурнаго устройства печей и трубъ...	21 ”	10,0 %
” неосторожности	43 ”	20,5 %
” другихъ причинъ	110 ”	52,4 %

Пожарные обозы въ городахъ Варшавской губерніи состоятъ въ надлежащей исправности и количество ихъ достаточно для безопасности городскихъ поселеній, въ которыхъ они находятся.

Въ 1876 году, по мѣрѣ надобности производился ремонтъ пожарныхъ инструментовъ, а для городовъ Гройца, Новаго-Двора, Сохачева и Радимина приобрѣтены новыя пожарныя бочки.

IV. Народное здравіе и общественное призрѣніе.



а) Врачи.

Въ 1876 году въ Варшавской губерніи состояло:

медицинскихъ чиновниковъ при врачебномъ отдѣленіи губернскаго правленія	4
уѣздныхъ врачей (вмѣстѣ съ помощникомъ варшавскаго уѣзднаго врача)	14
тюремныхъ врачей	2
городовыхъ врачей	3
вольнопрактикующихъ врачей	53
итого	<u>76</u>

ветеринаровъ:

окружныхъ	7
вольнопрактикующихъ	4
итого	<u>11</u>

фельдшеровъ:

штатныхъ при уѣздныхъ врачахъ	13
„ „ тюрьмахъ	3

штатныхъ въ городахъ	1
неслужащихъ	139
	<hr/>
итого.....	156

повивальныхъ бабокъ:

штатныхъ городовыхъ	11
прочихъ	75
деревенскихъ	40
	<hr/>
итого.....	126

Сравнивая составъ медицинской службы за два послѣдніе годы усматривается, что таковой увеличился: 2 врачами, 2 ветеринарами, 1 фельдшеромъ и 5 повивальными бабками, а по сличеніи приведенныхъ выше итоговъ съ данными о численности всего населенія, оказывается, что въ 1876 году:

1 врачъ приходился на	11266	жителей	обоего	пола
1 фельдшеръ „	5490	„	„	„
1 повивальная бабка на	280	рожденій.	„	„

Въ продолженіи 1876 года выдано Варшавскимъ губернскимъ правленіемъ, по врачебному отдѣленію, дозволительныхъ свидѣтельствъ:

1, на свободную практику, по званіямъ:

а) деревенскихъ повивальныхъ бабокъ	3
б) аптекарскихъ учениковъ.....	4

2, провизору фармаціи Виктору Піотровскому на открытіе нормальной аптеки въ деревнѣ Новой-Прагѣ, Варшавскаго уѣзда;

3, владѣльцу аптеки въ пос. Бяла, Петроковской губерніи, провизору фармаціи Осипу Поцлавекому, на открытіе филиальной аптеки въ пос. Блендовъ, Гроецкаго уѣзда.

Въ Варшавской губерніи въ истекшемъ 1876 году было 37 аптекъ. Въ нихъ занималось:

магистровъ фармаціи.....	14
провизоровъ.....	28
аптекарескихъ помощниковъ.....	8
„ учениковъ.....	18

Годовое число рецептовъ во всѣхъ этихъ аптекахъ было 100146, или на 2645 рецептовъ болѣе, нежели въ 1875 году.

Аптеки были осматриваемы медицинскимъ инспекторомъ во время разъѣздовъ его по дѣламъ службы, при чемъ особенныхъ безпорядковъ имъ не обнаружено. Москотильныя лавка, занимающіяся торговлею сильно-дѣйствующихъ веществъ и ядовитыхъ красокъ находились подъ надзоромъ уѣздныхъ и городскихъ врачей, кои производили частныя ревизіи оныхъ.

Филіальная аптека въ пос. Могельницѣ переименована, по распоряженію Медицинскаго Департамента Министерства Внутреннихъ Дѣлъ, въ нормальную.

Въ санитарномъ отношеніи 1876 годъ былъ весьма благопріятнымъ для населенія: повальныхъ болѣзней не было вовсе а лишь наблюдались болѣзненные формы, свойственныя отдѣльнымъ временамъ года.

Зимою чаще всего встрѣчались воспаленія легкихъ и плевры (*pneumonia et pleuritis*) а также ревматизмъ сочлененій (*poliarthritis reumatica*), невралгія и одиночныя случаи сыпного тифа (*typhus exanthematicus*). Нѣрѣдко замѣчались ожесточенія хроническихъ болѣзней съ измѣненіями тканей въ разныхъ органахъ.

Весною часто появлялись перемежающія лихорадки (*febris intermittens*) съ различнымъ типомъ, часто маскированныя невралгіями и другими болѣзнями, ката-

ральныя воспаленія соединительной оболочки глазъ (conjunctivitis catarrhalis), крупъ и дифтеритъ у дѣтей, воспаленіе дыхательныхъ органовъ, воспаленіе почекъ и поносъ у дѣтей.

Лѣтомъ, кромѣ скоротечныхъ катарровъ желудка и кишекъ у взрослыхъ и дѣтей, а также разныхъ видовъ поноса, у тѣхъ и другихъ встрѣчались также перемежающія лихорадки и рожа. Другихъ болѣзней не было.

Осенью обнаружались воспалительныя и катарральныя болѣзни дыхательныхъ органовъ, у дѣтей крупъ, скарлатина, корь и коклюшъ, но все эти болѣзни по своей силѣ и проценту смертности были значительно слабѣе, нежели въ прежнихъ годахъ.

Сыпной и брюшной тифъ встрѣчались зимою и въ началѣ весны, а также осенью въ разныхъ мѣстностяхъ губерніи, не принимая характера эпидеміи, за исключеніемъ одной гмины Ново-Минскаго уѣзда. Всѣхъ заболѣвшихъ сыпнымъ и брюшнымъ тифомъ въ губерніи было 695 лицъ, изъ коихъ умерло 128, выздоровѣло 566. Самую большую заболѣваемость представляли уѣзды Ловичскій и Скерневицкій.

Скарлатина и коклюшъ появились въ концѣ лѣта и до сихъ поръ встрѣчаются повсемѣстно въ видѣ отдѣльныхъ случаевъ. Все случаи скарлатины сопровождались сильнымъ дифтеритическимъ воспаленіемъ зѣва и многіе изъ нихъ кончились смертію.—Въ періодъ выздоравливанія встрѣчались неоднократно случаи заушницы (parotitis) и воспаленіе подчелюстныхъ желѣзъ съ обильнымъ нагноеніемъ. Больныхъ скарлатиною въ 1876 году было въ губерніи 1219 лицъ, преимущественно дѣтей; изъ этого числа выздоровѣло 993, умерло 226. Особенно многочисленныя заболѣванія замѣчались въ Ловичскомъ уѣздѣ, г. Ловичѣ, Скерневицкомъ и Горно-Кальварійскомъ уѣздахъ.

Корью въ отчетномъ году заболѣло 2099 лицъ, изъ нихъ выздоровѣло 1962 умерло 137. По числу больныхъ корью первое мѣсто занимаетъ Блонскій уѣздъ, потомъ слѣдуютъ Скерневицкій, Ловичскій и Горно-Кальварійскій. Теченіе кори не отличалось особенными припадками и при надлежащемъ уходѣ болѣзнь протекала обыкновенно благополучно.

Прививаніе предохранительной лимфы начато было весною и производилось почти до конца года. Ослопрививаніемъ занимались нѣкоторые врачи, а преимущественно фельдшера, подъ наблюденіемъ уѣздныхъ врачей.

Всего ослопрививаній совершено 20616, при чемъ въ 998 случаяхъ оспа не принялась.

Коклюшемъ въ текущемъ году заболѣло въ губерніи 419 лицъ, изъ этого числа выздоровѣло 397 лицъ, умерло 22. Причиною смерти въ большей части случаевъ было осложненіе болѣзни воспаленіемъ легкихъ, которое у слабосильныхъ дѣтей обыкновенно окончивалось смертію. Коклюшъ былъ наблюдаемъ преимущественно въ Ловичскомъ, Блонскомъ и Горно-Кальварійскомъ уѣздахъ.

Отъ употребленія мяса животныхъ, павшихъ отъ сибирской язвы, заболѣло 5 жителей деревни Суходоль, гмины Коморники, Гроецкаго уѣзда, злокачественнымъ прыщемъ (*pustula maligna*), которые были отправлены на излеченіе въ Гроецкую городскую больницу и все выздоровѣли.

Въ томъ же уѣздѣ, въ гминѣ Бѣльскъ, деревни Боруты, заболѣли злокачественнымъ прыщемъ два крестьянина и оба выздоровѣли.

Изъ числа 9 человекъ укушенныхъ, въ Гроецкомъ уѣздѣ, бѣшенными собаками, 8 выздоровѣло и одинъ умеръ.

Сифилисъ весьма слабо распространенъ въ губерніи, исключая г. Влоцлавска, гдѣ въ мѣстной больницѣ пользовалось отъ сифилиса 57 лицъ. Въ Блонскомъ уѣздѣ, изъ числа 12 публичныхъ женщинъ, 4 отправлены были на леченіе въ г. Варшаву.

Въ теченіи 1876 года, въ губерніи составлено судебно-медицинскихъ актовъ о вскрытіи и осмотрѣ мертвыхъ тѣлъ..... 255.

Выдано разныхъ судебно-медицинскихъ свидѣтельствъ по требованію присутственныхъ мѣстъ и частныхъ лицъ 1197.

Освидѣтельствовано разныхъ предметовъ..... 57.

Повѣрено и утверждено составленныхъ врачами губерніи судебно-медицинскихъ актовъ.....	50.
Произведено химическихъ изслѣдованій для открытія ядовъ.....	10.
Произведено химико-микроскопическихъ изслѣдованій подозрительныхъ пятенъ.....	2.
Освидѣтельствовано лицъ, ходатайствовавшихъ объ эмеритальной пенсіи по болѣзни.....	16.
Освидѣтельствовано состояніе здоровья находящихся подъ судомъ...	4.
Разсмотрѣно протоколовъ о ходѣ и причинахъ умопомѣшательства, для неходатайствованія больнымъ помѣщенія въ спеціальныхъ больницахъ...	18.
Освидѣтельствовано состояніе здоровья ходатайствовавшихъ о принятіи ихъ подъ покровительство комитета о раненыхъ.....	2.
Освидѣтельствовано состояніе здоровья ходатайствовавшихъ о возстановленіи 10-коп. пособія.....	16. 16.
Разсмотрѣно и выдано свидѣтельствъ о состояніи здоровья разныхъ лицъ.....	5.
Судебно-медицинскихъ случаевъ особой важности въ отношеніи къ наукѣ или самому событію—небыло.	

6) Больницы.

Въ вѣдѣніи Варшавскаго Губернскаго Совѣта общественнаго призрѣнія состояло въ 1876 году подъ непосредственнымъ управленіемъ Уѣздныхъ Совѣтовъ, тоже самое число больницъ, какое находилось и въ 1875 году, а именно: семь больницъ и одна лечебница. Состояніе сихъ заведеній представляется за отчетный годъ въ нижеслѣдующемъ видѣ.

1) *Больница св. Антонія въ уѣздномъ городѣ Влоцлавскѣ.*

Больница эта устроена для всякаго рода болѣзней, не исключая и сифилитическихкихъ. По смѣтѣ 1876 года положено содержать въ ней 45 кроватей, что составляетъ 16470 больничныхъ сутокъ въ годъ, изъ коихъ назначено было 5074 сутки для больныхъ военнаго вѣдомства, а остальное количество для больныхъ прочихъ сословій.

Хотя съ концомъ смѣтнаго года на счету больницы осталось невыполненныхъ расходовъ на сумму 424 руб. 86 коп., но какъ къ удовлетворенію сихъ расходовъ ожидается поступленіе, въ 1877 году, достаточнаго количества недоимокъ лечебныхъ издержекъ и прочихъ доходовъ, то засимъ финансовое положеніе сего заведенія въ отчетномъ году было удовлетворительное.

Въ отчетномъ году послѣдовало распоряженіе о приглашеніи въ это заведеніе, для ухода за больными и завѣдыванія больничною аптекою и хозяйствомъ, пяти сестеръ милосердія.

2) *Больница св. Вацлава въ уѣздномъ городѣ Ловичѣ.*

Она устроена для всѣхъ болѣзней, за исключеніемъ сифилитическихкихъ. Въ 1876 году положено по смѣтѣ содержать 35 кроватей, изъ коихъ 18-ть для жителей Княжества Ловичскаго; больничныхъ же сутокъ опредѣлено было по смѣтѣ 12702, въ томъ числѣ 725 сутокъ для леченія и содержанія больныхъ военнаго вѣдомства.

При больницѣ этой состоятъ четыре сестры милосердія для ухода за больными, завѣдыванія аптекою и участія въ больничномъ хозяйствѣ.

Въ матеріальномъ отношеніи положеніе сего заведенія признается менѣе удовлетворительнымъ, хотя невыполненныхъ расходовъ оно и не имѣетъ. Неудовлетворительность финансовыхъ средствъ больницы объясняется тѣмъ, что въ виду ея имѣются значительные расходы по строительной части, къ выполненію которыхъ текущіе доходы заведенія признаются недостаточными. Посему въ 1876

году больницъ этой оказано было пособие въ 500 руб. изъ фонда случайныхъ доходовъ благотворительныхъ заведеній Варшавской губерніи, и, кромѣ того, испрашено было пособие изъ казны въ размѣрѣ около 1000 руб. на замѣну гонтовой крыши желѣзною, на флигелѣ больницы.

3) *Больница св. Петра въ уѣздномъ городѣ Гройцѣ.*

Эта больница устроена для всѣхъ вообще болѣзней и по смѣтѣ 1876 года назначено было содержать въ ней 21 кровать, или 7686 больничныхъ сутокъ въ годъ, въ томъ числѣ 705 сутокъ для больныхъ военного вѣдомства.

Финансовое положеніе этой больницы въ теченіи многихъ лѣтъ представлялось на столько неудовлетворительнымъ, что Губернскій Совѣтъ общественнаго призванія, въ видахъ обезпеченія правильнаго веденія больничнаго хозяйства, признавъ необходимымъ обратить въ постоянный фондъ сего заведенія вѣ 4500 руб., ассигнованные, въ 1876 г., Господиномъ Варшавскимъ Генераль-Губернаторомъ, для распределенія между благотворительными заведеніями Варшавской губерніи, изъ капитала, образовавшагося по ссудѣ, выданной въ 1856 году по Высочайшему повелѣнію помѣщику Панкратеву. Такимъ образомъ, денежные средства больницы на 1877 годъ значительно усилились.

Больница помѣщается въ собственномъ зданіи, въ которомъ произведено было ремонтныхъ работъ изъ средствъ больницы, на сумму 78 руб.

Съ концомъ 1876 года на счету больницы осталось невыполненныхъ расходовъ 475 руб. 59¹/₂ коп., но расходы эти могутъ быть удовлетворены изъ ожидающихся къ поступленію недоимокъ лечебныхъ издержекъ и прочихъ доходовъ больницы.

4) *Больница св. Валентія въ уѣздномъ городѣ Кутнѣ.*

По смѣтѣ 1876 года положено содержать въ сей больницѣ 30 кроватей, или 10980 больничныхъ сутокъ въ годъ, въ томъ числѣ 1357 сутокъ для ле-

ченія и содержанія больныхъ военнаго вѣдомства; она устроена для всякаго рода болѣзней.

По выполнению смѣты 1876 года, хотя осталось на счету больницы невыполненныхъ расходовъ за медикаменты на сумму 162 руб. 96 коп., но деньги эти не были выданы по независѣвшимъ отъ больницы причинамъ, средства которой на покрытіе сего расхода признаются совершенно достаточными, такъ какъ съ концомъ смѣтнаго года въ больничной кассѣ было свободнаго остатка въ наличности болѣе 2000 руб. Вообще же положеніе этого заведенія въ матеріальномъ отношеніи, въ отчетномъ году, было на столько удовлетворительно, что представилась возможность даже отчислить изъ текущихъ доходовъ, какъ и въ прошломъ 1875 году, на усиленіе запаснаго капитала въ Польскомъ Банкѣ 1011 руб. 24 коп.

Въ отчетномъ году въ зданіи больницы произведено было строительныхъ работъ на сумму 439 руб. 77 коп.

5) *Больница св. Іосифа въ дер. Млыня, Ново-Минскаго уѣзда.*

При этой больницѣ состоятъ три сестры милосердія и она устроена, за исключеніемъ сифилитическихъ, для всѣхъ прочихъ болѣзней. По смѣтѣ отчетнаго года положено содержать въ ней 19 кроватей, что составляетъ 6954 больничныхъ сутокъ въ годъ, въ томъ числѣ для больныхъ военнаго вѣдомства 1637 сутокъ.

По выполнению смѣты отчетнаго года больница эта не имѣетъ долговъ, но ей оказано было пособіе изъ фонда случайныхъ доходовъ благотворительныхъ заведеній, въ количествѣ 360 руб., на приобрѣтеніе пожарной трубы, съ обязательствомъ возврата сего пособія изъ текущихъ средствъ.

6) *Больница св. Станислава въ уѣздномъ городѣ Скервевичахъ.*

Она устроена для всѣхъ вообще болѣзней и по смѣтѣ 1876 года положено содержать въ ней 12 кроватей, или 4392 больничныя сутки, изъ коихъ 2520

сутокъ для жителей Княжества Ловичскаго, а остальное количество сутокъ для больныхъ военнаго вѣдомства (438) и прочихъ сословій (1434).

Больница эта долговъ не имѣетъ и финансовое положеніе ея весьма удовлетворительно, такъ что въ отчетномъ году отослано въ Польскій Банкъ для увеличенія запаснаго капитала 618 руб. 82 коп. Помѣщается она въ частномъ наемномъ домѣ, съ платою ежегодно по 200 рублей.

7) *Больница св. Фаддея въ посадѣ Цыхоцинкѣ, Нешавскаго уѣзда.*

Больница эта устроена для спеціального леченія минеральными водами и въ ней положено было по смѣтѣ 1876 года содержать, какъ и въ 1875 году, 10 кроватей, изъ коихъ двѣ состояли въ распоряженіи водолечебнаго комитета, уплачивающаго за это въ доходъ больницы ежегодно по 200 руб.

Въ 1876 году отдана съ торговъ, на сумму 6999 руб. 50 коп., постройка для сей больницы помѣщенія и жилаго при ней дома. Съ постройкою сего помѣщенія, больница, будетъ имѣть возможность содержать 30-ть кроватей.

8) *Лечебница при богадѣльнѣ въ уѣздномъ гор. Горь-Кальваріи.*

Она устроена на 5 кроватей и содержится на средства богадѣльни.

Въ положеніи сего заведенія никакихъ особенно выдающихся переѣмъ въ отчетномъ году не произошло.

По обороту больничныхъ суммъ за 1876 годъ представляется слѣдующій выводъ.

По доходамъ:

Подлежало къ поступленію.....	46748 руб. 23½ коп.
Поступило въ теченіи отчетнаго года (въ томъ числѣ 7192 руб. 10 коп., составляющія остатки наличности по больницамъ съ концомъ 1876 года).....	33274 руб. 58½ коп.
Затѣмъ, къ 1 Января 1877 г. осталось въ недоимкѣ.....	13473 руб. 65 коп.

Ко взысканію недоимокъ принимаются подлежащія мѣры.

По расходамъ:

Подлежало къ выполнению, вмѣстѣ съ расходоми прежнихъ лѣтъ.....	27774 руб. 42 коп.
Въ теченіи отчетнаго года удовлетворено.....	26708 руб. 65 ¹ / ₂ коп.
Затѣмъ къ 1 Января 1877 года осталось невыпол- ненныхъ расходовъ.....	1065 руб. 76 ¹ / ₂ коп.

По симъ даннымъ можно заключить, что веденіе больничнаго хозяйства въ губерніи въ 1876 году было удовлетворительно на столько, что все расходы по содержанію больницъ удовлетворены были изъ собственныхъ средствъ заведеній, безъ пособій отъ казны.

Плата за леченіе и содержаніе въ больницахъ утверждена была Г. Министромъ Внутреннихъ Дѣлъ въ слѣдующемъ размѣрѣ: съ лицъ гражданскаго вѣдомства по 25 коп., а съ нижнихъ воинскихъ чиновъ и ихъ семействъ по 43³/₄ коп. въ сутки.

Въ 1876 году находилось на излеченіи въ поименованныхъ выше больницахъ и лечебницъ—1972 лица, въ томъ числѣ 226 человекъ военнаго вѣдомства.

Изъ этого числа убыло:

выздоровѣвшихъ.....	1478 чел.
по разнымъ причинамъ.....	77 „
умерло.....	259 „
итого убыло.....	1814 чел.

Затѣмъ, къ 1 Января 1877 года осталось на излеченіи 158 больныхъ.

Пользовавшіеся провели въ общей сложности 50983 сутки.

Среднее число больныхъ въ сутки было около 146 человекъ.

Среднее пребываніе одного больного въ заведеніи равнялось 25,85 сут., а смертность составляла на 100 больныхъ 13,13⁰/₀.

в) Эпизоотія.

Въ теченіе 1876 г. въ Варшавской губерніи замѣчались слѣдующія эпизоотическія болѣзни: сибирская язва, повальное воспаленіе легкиѣхъ у рогатаго скота, овечья оспа, чесотка, сапъ у лошадей, бѣшенство, печеночные глисты и водянка у овецъ.

Отчетный годъ былъ единственнымъ изъ цѣлаго послѣдняго десятилѣтія, въ которомъ не было ни одного случая чумы рогатаго скота, эпизоотія столь грозной для сельскихъ хозяевъ.

1. *Сибирская язва* (anthrax) въ истекшемъ 1876 году, по официальнымъ свѣдѣніямъ, оказалась въ 70-ти мѣстностяхъ 12-ти уѣздовъ; не получено никакихъ свѣдѣній объ этой болѣзни изъ одного лишь Радиминскаго уѣзда. Во всѣхъ мѣстностяхъ, въ которыхъ оказалась эта болѣзнь, изъ общаго числа содержамаго въ нихъ рогатаго скота 9144 головъ, заболѣло 493, выздоровѣло 79, пало 414; изъ общаго количества овецъ 8559 (въ 14 мѣстностяхъ) заболѣло 574, выздоровѣло 26, пало 548, изъ 27 козъ (въ 1-ой мѣстности) заболѣло и пало 2; изъ 132 лошадей въ 3 мѣстностяхъ заболѣло 6, выздоровѣла 1, пало 5, и изъ 12 свиней въ 2 мѣстностяхъ заболѣло 12, выздоровѣло 7, пало 5.

2. *Повальное воспаленіе легкиѣхъ у рогатаго скота* (peripneumonia interstitialis pecorum exudativa contagiosa) обнаружилась лишь въ одной мѣстности Скерневицкаго уѣзда, на одной головѣ скота, которая вслѣдствіе того пала.

3. *Овечья оспа* (variola ovina) свирѣпетовала въ четырехъ уѣздахъ: Гроецкомъ, Кутновскомъ, Гостыньскомъ и Влоцлавскомъ, въ каждомъ изъ нихъ въ одной лишь мѣстности, въ которыхъ, изъ общаго количества овецъ 1818 головъ,

заболѣло 1619, выздоровѣло 1196, пало 405, убито больныхъ 18. Столь значительное число павшихъ овецъ слѣдуетъ отнести къ тому, что не предпринято въ свое время хозяйствами заболѣвшихъ гуртовъ оспопрививанія.

4. *Чесотка* появилась: на овцахъ—въ Гроецкомъ и Скерневицкомъ уѣздахъ, по 1-й мѣстности въ каждомъ; на лошадяхъ:—въ Варшавскомъ, Гроецкомъ, Ново-Минскомъ, Горно-Кальварійскомъ, Кутновскомъ и Гостынекомъ, всего въ 8-ми мѣстностяхъ, и на рогатомъ скотѣ въ одной мѣстности Ново-Минскаго уѣзда.

Изъ общаго количества овецъ, содержимыхъ въ мѣстностяхъ, въ которыхъ оказалась болѣзнь, 87 головъ, заболѣло и выздоровѣло 70; изъ 228 лошадей заболѣло 92, выздоровѣло 48, пало 43, убито больную одну, а изъ 33 головъ рогатаго скота, заболѣло 2, изъ нихъ выздоровѣла 1 и пала 1.

5. *О саль у лошадей* (*malleus humidus*) донесено лишь изъ одной мѣстности Кутновекаго уѣзда, въ которой, изъ общаго количества лошадей 28, заболѣло 3, которыя убиты.

6. Случаи бѣшенства (*rabies*) произошли въ двухъ мѣстностяхъ Сохачевскаго уѣзда, въ которыхъ влѣдствіе укушенія бѣшенными собаками, изъ 81 головъ рогатаго скота, заболѣло и пало 14 головъ, и сверхъ того 1 лошадь.

Изъ болѣзней собственно заразительныхъ и принявшихъ болѣе значительное распространеніе замѣчены:

7. Печеночные глисты (*cachexia ictericoverminosa*) появились у рогатаго скота въ 4 мѣстностяхъ Варшавскаго уѣзда, въ которыхъ, изъ общаго количества скота 426 головъ, заболѣло 33, выздоровѣло 3, пало 30.

8. Водянка у овецъ (*cachexia hydropica*) въ одной мѣстности Гроецкаго уѣзда, въ которой изъ 773 головъ общаго количества овецъ, заболѣло и пало 45.

Вообще, изъ приведенныхъ числовыхъ данныхъ оказывается, что мѣстные заразительныя болѣзни въ истекшемъ 1876 году причинили болѣе значительныя убытки скотохозяевамъ, нежели въ 1875 году.

Въ теченіе послѣдняго, т. е. 1875 г., изъ общаго количества 17512 головъ животныхъ, содержимыхъ въ мѣстностяхъ, подвергшихся болѣзнямъ, заболѣло мѣстными заразительными болѣзнями (за исключеніемъ скотской чумы какъ заносной болѣзни) 1118 головъ, изъ нихъ выздоровѣло 363, пало 754, убито 1; въ миновавшемъ же 1876 году изъ общаго количества животныхъ 21544 головъ, заболѣло 2967, изъ нихъ выздоровѣло 1431, пало 1514, убито больныхъ 22. Причины такого увеличенія убытковъ въ скотѣ слѣдуетъ объяснить неблагоприятными, особенно въ началѣ весны, атмосферическими вліяніями, недостаткомъ запасовъ корма зимою съ 1875 г. на 1876 годъ и болѣе значительнымъ распространеніемъ нѣкоторыхъ болѣзней, какъ сибирской язвы и овечьей оспы—обѣихъ между овцами.

Наконецъ, какъ главную и самую трудную къ устраненію причину болѣе значительныхъ въ скотѣ убытковъ слѣдуетъ считать то обстоятельство, что владельцы скота въ рѣдкихъ только случаяхъ, по своей инициативѣ, обращаются къ специалистамъ съ требованіями о пособіи заболѣвшему у нихъ скоту, донося лишь тогда о появляющихся болѣзняхъ мѣстнымъ властямъ, когда таковыя приняли уже болѣе значительное распространеніе или развились до того, что уже всякая помощь бесполезна, потому и процентъ выздоравливающихъ къ числу заболѣвшихъ столь незначителенъ въ сравненіи съ числомъ павшихъ животныхъ.

Вслѣдствіе преступнаго насиія и несчастныхъ случайностей, въ губерніи, въ 1876 году, лишилось жизни 265 мужчинъ и 104 женщины, итого 369 обою пола душъ. Цифра эта менѣе числа насильственно умершихъ въ 1875 году на 201 человекъ.

Процентное отношеніе числа случаевъ подобной смерти къ общему числу населенія слѣдующее:

на 10000 населенія приходится:

жертвъ дѣтубійства.....	0,14
„ смертоубійства.....	0,12
„ случайной смерти.....	2,60
скоропостижно умершихъ.....	0,11
самоубійць.....	0,30
найденныхъ мертвыхъ тѣлъ.....	0,62.

Въ слѣдующей таблицѣ приведены общія данныя, замѣтованныя изъ приложенной къ настоящему обзору вѣдомости о насильственныхъ и случайныхъ смертяхъ, имѣвшихъ мѣсто въ отчетномъ году.

	Число жертвъ	% отношеніе къ общему числу.
Жертвы смертоубійства.....	23	6,2
въ томъ числѣ:		
дѣтубійство.....	12	3,2
смертоубійство.....	11	3,0
Скоропостижно умершіе.....	10	2,7
въ томъ числѣ:		
отъ болѣзней.....	1	0,3
„ пьянства.....	9	2,4
Жертвъ случайной смерти.....	257	69,8

	число жертвъ	% отношеніе къ общему числу.
въ томъ числѣ:		
убито грозой.....	12	3,2
задавлено и упало съ высотъ.....	60	16,2
сгорѣло и убито на пожарахъ.....	2	0,5
умерло отъ угара.....	3	0,8
замерзло.....	1	0,3
утонуло.....	98	26,5
умерло отъ другихъ случайностей.....	81	21,9
Самоубійць.....	26	7,0
Найденныхъ мертвыхъ тѣлъ.....	53	14,3

д) Богадѣльни
и пріюты.

Кромѣ семи больницъ и одной лечебницы въ Варшавской губерніи состоятъ еще подъ вѣдомствомъ Варшавскаго Губернскаго Совѣта общественнаго призрѣнія семь богадѣленъ и два дѣтскихъ пріюта, находящіяся:

Богадѣльни.

- 1) Въ уѣздномъ городѣ Горѣ-Кальваріи,
- 2) " " Скерневицахъ,
- 3) " " Влоцлавекѣ,
- 4) " " Ново-Минскѣ,
- 5) двѣ въ уѣздномъ городѣ Нешавѣ, извѣстныя подъ названіемъ „Бонковъ“, и „Крживдовъ“ и
- 6) Въ Брестѣ-Куявскомъ, Влоцлавскаго уѣзда.

Въ 1876 г., во всѣхъ богадѣльняхъ, сообразно денежнымъ средствамъ, прирѣвалось 246 человѣкъ.

Болѣе подробныя свѣдѣнія о призрѣвавшихся въ богадѣльняхъ Варшавской губерніи въ 1876 году, помѣщены въ нижеслѣдующей таблицѣ:

Названіе заведеній	Къ 1 Января 1875 г. находящихся въ заведеніи лицъ	Въ теченіи года поступило	Убыло:			Осталось къ 1 Января 1877 г.	Смѣтное число призрѣваемыхъ	Среднее число призрѣваемыхъ въ сутки	Средняя шера смертности 1 умершій на	Среднее время пребытія въ заведеніи одного человѣка	Смѣтное число сутокъ	Дѣйствительное число сутокъ, проведенныхъ призрѣваемыми въ заведеніяхъ
			Было всего	по разнымъ причинамъ	умерло							
<i>Богадѣльни:</i>												
Горно-Кальварійская.	142	20	162	4	12	146	150	150 ₀₁	13 ₃₀	338 ₉₃₃	54900	54907
Сверневицкая	12	3	15	—	3	3	12	12 ₀₁	5	293 ₀₀₆	4396	4396
Влоцлавская	26	11	37	—	9	9	28	28 ₁₀	4 ₁₁	278 ₀₀₀	6588	10286
Ново-Минская	8	—	8	—	—	—	8	8	—	366.	2920	2928
Нешавская (Бонковъ).	6	—	6	—	—	—	6	6	—	360.	2160	2160
Нешавская (Крживодовъ)	6	—	6	—	—	—	6	6	—	360.	2160	2160
Брестъ-Куевская	12	—	12	—	—	—	12	10	—	366	4391	4392
Итого	212	34	246	4	24	28	218	222 ₁₂	10 ₂₃	330 ₁₁₉	77515	81229

Въ отчетномъ 1876 году произведены были строительныя работы лишь по вѣдомству Горно-Кальварійской богадѣльни, именно: на ремонтъ бани и прачешной всего на сумму 630 руб. 25 коп.; по прочимъ же богадѣльнямъ расходовъ по строительной части въ 1876 г. не было, и вообще выдающихся и замѣчательныхъ перемѣнъ въ положеніи богадѣленъ въ отчетномъ году не произошло и финансовое положеніе ихъ было удовлетворительно, такъ какъ долговъ у нихъ не осталось; по тѣмъ же не менѣе богадѣльня въ г. Горѣ-Кальваріи не могла обойтись

безъ пособій отъ казны и изъ другихъ источниковъ, каковыхъ и ассигновано было ей по примѣру прежнихъ лѣтъ, 9000 руб. именно, изъ суммъ казны 7000 руб. и 2000 руб. изъ общихъ благотворительныхъ средствъ гор. Варшавы.

Въ Варшавской губерніи, какъ сказано выше, существуетъ два дѣтскихъ пріюта, именно въ уѣздныхъ городахъ Влоцлавскѣ и Ловичѣ.

Пріютъ въ Ловичѣ собственныхъ самостоятельныхъ средствъ не имѣетъ и содержится на счетъ ежегодно отпускаемаго изъ казны пособия, въ размѣрѣ 220 руб., и на счетъ средствъ Ловичской уѣздной больницы, въ зданіи которой и помѣщается.

Положеніе же Влоцлавскаго дѣтскаго пріюта въ матеріальномъ отношеніи, за отчетный годъ, было удовлетворительно, но тѣмъ не менѣе и это заведеніе не могло обойтись безъ пособия отъ казны, каковаго и было ассигновано по примѣру прежнихъ лѣтъ въ количествѣ 150 руб.

Въ обоихъ этихъ пріютахъ въ 1876 г. призрѣвалось 197 дѣтей; болѣе подробныя по сему предмету свѣдѣнія и другія числовыя данныя заключаются въ нижеслѣдующей таблицѣ:

Названіе заведеній.	Къ 1 Января 1876 г. на- ходилось въ заведеніи. лицъ	Въ теченіи года поступило	Было всего	Убыло:			Осталось къ 1 Января 1877 года	Смѣнное число призрѣ- ваемыхъ	Среднее число призрѣвар- шихся въ сутки	Среднее прожитыя пребыва- нія одного человѣка въ заведеніи	Смѣнное число сутокъ	Дѣйствительное число су- токъ, прожитое призрѣ- вавшимися въ заведеніяхъ.
				по разнымъ при- чинамъ	умерло	Всего						
<i>Дѣтскіе пріюты:</i>												
Влоцлавскій.....	33	110	143	104	—	104	39	30	44,84	94,06	9000	13452
Ловичскій.....	30	24	54	24	—	24	30	30	40,115	223,05	9000	12045
Итого.....	63	134	197	128	—	128	69	60	84,39	129,42	18000	25497

Больницъ для приходившихъ и другихъ благотворительныхъ заведеній въ Варшавской губерніи не существуетъ.

V. Народное Просвѣщеніе.

а) Учебныя заведенія. Въ Варшавской губерніи къ 1-му Января 1877 года было учебныхъ заведеній:

въ городахъ	66
„ уѣздахъ	427
	<hr/>
	493

Въ томъ числѣ:

Реальныхъ училищъ	2
Женская прогимназія	1
Начальныхъ училищъ:	
двухъ-классныхъ	5
одноклассныхъ	355
	<hr/>
	360
Воскресно-ремесленныхъ училищъ	12
Частныхъ учебныхъ заведеній:	
мужскихъ	3
женскихъ	8
	<hr/>
	11

Евангелическихъ канторатовъ.....	104
Учительская семинарія.....	1
Образцовое училище при учительской семинаріи ..	1
Римско-католическая духовная семинарія.....	1
	439

Въ 1876 году, въ составѣ учебныхъ заведеній произошли слѣдующія перемѣны: одно частное четырехклассное мужское училище преобразовано въ частное четырехклассное реальное училище и, сверхъ того, вновь открыты: одно начальное народное сельское училище, одинъ частный четырех-классный мужскій пансіонъ, одно частное двухъ-классное мужское училище и одно частное двухъ-классное женское училище; закрыты же: одно начальное народное сельское училище, одно частное двухъ-классное мужское училище и одинъ частный женскій трехъ-классный пансіонъ.

Такимъ образомъ, общее число учебныхъ заведеній, сравнительно съ 1875 годомъ, увеличилось 1 учебнымъ заведеніемъ.

Во всѣхъ вышепоименованныхъ учебныхъ заведеніяхъ было, къ 1-му Января 1877 года, учащихся:

мужскаго пола.....	14827 или 65,2%
женскаго пола.....	8465 „ 34,8%
Итого....	23292

Въ томъ числѣ:

	<i>мальчиковъ</i>	<i>дѣвочекъ</i>
въ городахъ.....	3057 (70,6%)	1268 (29,4%)
„ уѣздахъ.....	11770 (62,0%)	7197 (38,0%)

А такъ какъ въ 1875 году общее число учащихся доходило до 23076, то число это въ 1876 году увеличилось 216. Увеличеніе это произошло главнымъ образомъ въ начальныхъ народныхъ училищахъ и объясняется учебнымъ началь-

ствомъ тѣмъ обстоятельствомъ, что въ отчетномъ году учителя начальныхъ училищъ строго наблюдали чтобы частныя лица, не имѣющія дозволеній, не занимались обученіемъ дѣтей.

Хотя общее число учащихся въ отчетномъ году увеличилось, однако въ частности въ нѣкоторыхъ учебныхъ заведеніяхъ число ихъ уменьшилось, а именно: въ Сѣнницкой учительской семинаріи, образцовомъ при ней училищѣ, начальныхъ мужскихъ училищахъ и евангелическихъ канторатахъ.

Причины такого уменьшенія могутъ быть усматриваемы въ томъ:

что Сѣнницкая семинарія съ образцовымъ училищемъ находятся въ незначительномъ посадѣ, гдѣ по недостатку квартиръ и большому ихъ неудобству и въ виду распространявшихся вѣдѣствіе этого между семинаристами болѣзней, оказалось необходимыхъ нѣсколько уменьшить число таковыхъ;

что въ одномъ городскомъ одноклассномъ еврейскомъ мужскомъ училищѣ, во второй половинѣ отчетнаго года ученія не производилось, по случаю болѣзни учителя;

что изъ числа существующихъ 104 евангелическихъ канторовъ, въ 44 не производилось ученья, по незамѣщенію вакантныхъ должностей канторовъ.

По вѣроисповѣданіямъ и сословіямъ учащіяся обоюго пола распредѣлялись въ 1876 году слѣдующимъ образомъ:

<i>а) По вѣроисповѣданіямъ:</i>		%
Православнаго.....	250	1,0
Римско-Католическаго.....	17665	75,8
Евангелическаго.....	4600	19,7
Еврейскаго.....	777	3,3
<i>По сословіямъ:</i>		
Дѣтей дворянъ и чиновниковъ.....	718	3,0
Духовнаго званія.....	6	0,02

Городеких сословій.....	4257	18, ₂
Сельскихъ сословій.....	18202	78, ₁
Иностранцевъ.....	109	0, ₅

Сравнивая число учащихся въ губерніи съ данными объ общемъ ея населеніи, оказывается, что:

на 1000 душъ населенія
муж. п. женщ. п.

было учащихся:

мальчиковъ.....	35, ₄	
дѣвочекъ.....		19, ₃
Итого.....	27, ₂	учащихся

б) Библиотеки
и кабинеты
при учебныхъ
заведеніяхъ

Библиотеки имѣются во всѣхъ учебныхъ заведеніяхъ; кабинеты: физическіе—
реальныхъ училищахъ и учительской семинаріи, естественныхъ наукъ—толь-
ко въ реальныхъ училищахъ.

Состояніе за 1876 годъ библиотекъ и кабинетовъ слѣдующее:

ВЪ БИБЛИОТЕКАХЪ:			ВЪ КАБИНЕТАХЪ:	
книгъ и брошюръ		прочихъ учеб- ныхъ пособій	физическихъ	остальныхъ наукъ
названій	томовъ	предметовъ	инструментовъ и снарядовъ	разныхъ пред- метовъ
5000	75860	15485	653	2658

VI. Крестьянское дѣло.

А. Поземельное устройство крестьянъ, мѣщанъ-гольниковъ, жителей посадовъ и городовъ.

1. По исправленію ликвидаціонныхъ таблицей и даныхъ

Въ теченіи 1876 года Губернскому Присутствію по крестьянскимъ дѣламъ
предстояло утвердить сдѣлокъ:

а) Добровольныя сдѣлки объ обмѣнѣ земель и замѣнѣ сервитутовъ.	объ обмѣнѣ земель.....	19
	о замѣнѣ сервитутовъ.....	88
	объ обмѣнѣ земель и замѣнѣ сервитутовъ одновременно.....	31
	Итого.....	138

Изъ нихъ утверждено:

объ обмѣнѣ земель.....	11
о замѣнѣ сервитутовъ.....	68
объ обмѣнѣ земель и сервитутовъ одновременно.....	20
	Итого.....
	99

Вообще же, положеніе дѣлъ по внесенію въ ликвидаціонныя табели и данныя послѣдовавшихъ, по утвержденіи ихъ, измѣненій, вслѣдствіе означенныхъ выше сдѣлокъ, представляется, за 1876 годъ, въ слѣдующемъ видѣ:

Наименованіе сдѣлокъ	КЪ 1-му ЯНВАРЯ 1877 ГОДА ОСТАЛОСЬ					
	у Коммисаровъ			въ Губернскомъ Присутствіи		
	с д ѣ л о к ѣ					
	незасвидѣ- тельствова- нныхъ	засвидѣтель- ствованныхъ, но не представ- ленныхъ къ утвержденію	в с е г о	неутвержден- ныхъ	утвержденныхъ, но по коимъ	
				не сдѣлано постановленій о надпискахъ	не представлено копій съ этихъ постановленій во Временную Комис- сию	
Объ обмѣнѣ земель . . .	3	3	6	8	—	5
О замѣнѣ сервитутовъ . .	12	11	23	20	3	13
Объ обмѣнѣ земель и замѣ- нѣ сервитутовъ одновре- менно	5	3	8	11	—	6
Всего	20	17	37	39	3	24

б) По опре-
дѣленію про-
странства
крестьянскаго
надѣла по-
средствомъ
повѣрочнаго
измѣренія.

Вслѣдствіе повѣрочнаго измѣренія, Коммисарамъ предстояло въ 1876 году:
а) постановить 101 рѣшеніе по случаю обнаруженной разницы въ цифрахъ на-
дѣла по ликвидаціоннымъ табелямъ или даннымъ и по измѣренію; б) предста-
вить 109 постановленныхъ рѣшеній въ Губернское Присутствіе; изъ этого
числа:

постановлено рѣшеній.....	65
представлено рѣшеній въ Губернское Присутствіе.....	46

Въ теченіи того же года Губернскому Присутствію слѣдовало постановить 155 рѣшеній объ исправленіи ликвидаціонныхъ табелей и данныхъ и представить во Временную Коммисію такое же число рѣшеній; въ дѣйствительности же постановлено Присутствіемъ 82 рѣшенія и представлено 41 копія. Такимъ образомъ къ 1-му Января 1877 года осталось:

у Коммисаровъ:

дѣлъ нерѣшенныхъ.....	36
дѣлъ рѣшенныхъ и подлежащихъ представленію въ Губернское Присутствіе.....	27

въ Губернскомъ Присутствіи:

дѣлъ нерѣшенныхъ, влѣдствіе апелляціоннаго обжалованія рѣшеній Коммисаровъ.....	2
дѣлъ нерѣшенныхъ по другимъ причинамъ.....	71

е) По опредѣленію крестіянскихъ сервитутовъ.

Дѣлъ объ опредѣленіи вида и размѣра сервитутовъ находилось въ 1876 году въ производствѣ у Коммисаровъ 62, въ Губернскомъ Присутствіи 56; по симъ дѣламъ постановлено рѣшеній: Коммисарами 51, Губернскимъ Присутствіемъ 48; затѣмъ къ 1-му Января 1877 года осталось нерѣшенныхъ дѣлъ: у Коммисаровъ 11, въ Губернскомъ Присутствіи 8.

е) По заявлениямъ объ ошибочной записи именъ усадебниковъ.

Къ 1-му Января 1876 года неразмотрѣнныхъ и нерѣшенныхъ Коммисарами заявленій о неправильности записи именъ усадебниковъ было 55; въ 1876 году вновь поступило къ Коммисарамъ 237 заявленій этого рода; всего же находилось въ производствѣ у Коммисаровъ 292 заявленія; изъ нихъ въ теченіи 1876 года размотрѣно 229, при чемъ отказано по 167, признано уважительными 62, а въ томъ числѣ подходящими подъ дѣйствіе пунктовъ *а* и *б* ст. 3215 Постановленій б. Учредительнаго Комитета 29. По симъ послѣднимъ составлено Коммисарами и представлено въ Присутствіе 28 протоколовъ. Въ Губернскомъ Присутствіи въ 1876 году размотрѣно 29 протоколовъ, изъ которыхъ утверждено 28 и опредѣлено отказать по 1; по утвержденнымъ протоколамъ сдѣлано 28 представленийъ во Временную Коммисію, по предмету исправленія табелей и данныхъ. Въ 1876 году получено отъ Временной Коммисіи 23 разрѣшенія и по веѣмъ этимъ ходатайствамъ Губернскимъ Присутствіемъ постановлены опредѣленія о внесеніи надписей въ табели и данныя.

Изъ числа показанныхъ выше 62 заявленій, 33 заключались въ спорахъ о правахъ малолѣтнихъ на усадьбы. Коммисарами по этимъ спорамъ постановлено рѣшеній въ первой инстанціи и представлено въ Губернское Присутствіе 25 изъ которыхъ обжаловано 13. Что касается Губернакаго Присутствія, то ему въ теченіи 1876 года предстояло: постановить рѣшеній во второй инстанціи 18 и испросить 39 разрѣшеній Временной Коммисіи на исправленіе табелей и данныхъ; въ дѣйствительности имъ постановлено 17 рѣшеній, а внесено во Временную Коммисію 24 дѣла.

д) Въ дѣйствіи оставленія земельныхъ участковъ безъ распоряженія о нихъ владѣльцевъ.

Дѣлъ этого рода находилось въ размотрѣніи Коммисаровъ 2, изъ коихъ по постановленію 1 постановлено рѣшеніе; представлено же въ Присутствіе 4 постановленія, изъ оставшихся въ 1875 г., которые и утверждены установленнымъ порядкомъ. Такимъ образомъ, дѣлъ сего рода, не разрѣшенныхъ Коммисарами, осталось къ 1-му Января 1877 года 1 и непредставленныхъ рѣшеній 1.

е) Вслѣдствіе обнаруженія ошибокъ и прокусовъ, исправленіе которыхъ зависить отъ разрѣшенія высшей власти. Дѣлъ этихъ находилось въ разсмотрѣніи Губернскаго Присутствія къ 1-му Января 1876 года 12; въ теченіи года вновь поступило 13; а всего было въ производствѣ 25; изъ нихъ опредѣлено собрать справки по 7-ми дѣламъ, представлено на разрѣшеніе Временной Коммисіи 14 дѣлъ, а оставлено безъ послѣдствій 4 дѣла.

Въ теченіи года Губернскимъ Присутствіемъ получено изъ Временной Коммисіи:

разрѣшеній на пересмотръ дѣлъ	7
предложеній доставить дополнительныя свѣдѣнія.....	4
отказовъ въ пересмотръ дѣлъ.....	2.

По дѣламъ, о пересмотрѣ которыхъ получены разрѣшенія, Губернское Присутствіе сдѣлало 7 постановленій объ исправленіи табелей и данныхъ, а за тѣмъ къ 1-му Января 1877 года въ производствѣ Губернскаго Присутствія осталось 12-ти дѣлъ.

2. По разбору споровъ о нарушеніи и превращеніи правъ на сервитуты.

Изъ числа споровъ, предъявленныхъ Коммисарамъ до 1-го Января 1876 года, не было ими разрѣшено къ этому сроку 15; въ теченіи 1876 года: вновь возникло 115 дѣлъ; постановлено рѣшеній 109; изъ нихъ 97 приведено въ исполненіе, 12 не приведены въ исполненіе, вслѣдствіе неистеченія срока обжалованія и другихъ причинъ. Въ числѣ 97 исполненныхъ рѣшеній: по 11 нарушителей не оказалось, по 26 нарушителями признаны крестьяне, по 44—владѣльцы, по 16 случаямъ нарушителями оказались обѣ стороны; за тѣмъ осталось неразрѣшенныхъ дѣлъ 12.

Въ Губернское Присутствіе, въ теченіи 1876 года, поступило спорныхъ, по апелліаціи на рѣшенія Коммисаровъ, дѣлъ 46 и вслѣдствіе отмѣны Временною Коммисіею въ касационномъ порядкѣ рѣшеній Присутствія 3 дѣла, а оставалось неразрѣшенныхъ дѣлъ отъ прошлаго года 9; въ теченіи 1876 года постановлено рѣшеній 53; за тѣмъ неразрѣшенныхъ къ 1-му Января 1877 года дѣлъ осталось 5.

3. По ходатайствамъ владѣльцевъ о вырубкѣ лѣсовъ, обремененныхъ сервитутами: Къ 1-му Января 1876 года въ Губернскомъ Присутствіи оставалось 7 разрѣшенныхъ дѣлъ о вырубкѣ и корчеваніи лѣсовъ; въ теченіи 1876 года—вновь поступило 12 ходатайствъ; постановлено опредѣлений по 19, изъ коихъ по 18 послѣдовали отказы, а по 1 дано разрѣшеніе. Такимъ образомъ, къ 1877 году, въ производствѣ Губернскаго Присутствія дѣлъ сего рода не осталось.

Числовыя данныя о пространствѣ лѣса, которое разрѣшено вырубить и выкорчевать, помѣщены въ слѣдующей таблицѣ:

	Р А З Р Ъ Ш Е Н О					
	вырубить		выкорчевать		вырубить	
	л ѣ с а				стрѣвыхъ древьевъ	дровъ
	морговъ	прентовъ	морговъ	прентовъ	штукъ	саженей
Къ 1-му Января 1876 года.	46882	48	3376	180	3150	81861
Въ 1876 году.....	45	—	—	—	—	—
Всего	46927	48	3376	180	3150	81861

4. По надѣлу безземельныхъ крестьянъ и составленію данныхъ: Въ теченіи 1876 года земель, для раздачи безземельнымъ, вновь назначено небыло и отъ прежнихъ лѣтъ ничего не оставалось.

Изъ числа составленныхъ въ прежнее время данныхъ, въ 1876 году, представлено на утвержденіе во Временную Коммисію 2; остается же данныхъ не-

представленныхъ во Временную Коммисію 3, кои въ Губернское Присутствіе еще не поступили.

Б. Гминное Управленіе.

1. Гминныя
сходы.

Къ 1-му Января 1877 года въ губерніи находилось гминь:

состоящихъ изъ однѣхъ сельскихъ поселеній.....	119
состоящихъ изъ посадовъ и сельскихъ поселеній.....	32
самостоятельно посадекихъ.....	5
	<hr/>
Итого.....	156

По населенности своей, гмины эти раздѣлялись слѣдующимъ образомъ:

съ населеніемъ:

ниже 2000 душъ.....	6	гминь
отъ 2000 до 4000 душъ.....	61	„
отъ 4000 до 6000 душъ.....	70	„
свыше 6000 душъ.....	19	„

Состоявшимися, въ теченіи отчетнаго года, очередными и чрезвычайными гминными сходами постановлено 793 общественныхъ приговора, въ томъ числѣ: по раскладкѣ податей 26, по раскладкѣ денежныхъ и натуральныхъ гминныхъ повинностей 293, по другимъ предметамъ 497.

Изъ обжалованныхъ 10 приговоровъ гминныхъ сходовъ отмѣнено 6, оставлено въ своей силѣ 2, и два изъ обжалованныхъ приговоровъ къ 1-му Января 1877 года остались неразрѣшенными.

Сумма сборовъ на содержаніе гминныхъ управленій и другія гминныя надобности составляла въ отчетномъ году 160560 рублей 26 коп., т. е. на 1638 руб.

31 коп. болѣе, нежели въ 1875 году. Сумма эта получена по раскладкѣ на 1851086 морговъ, что составитъ среднюю цифру сбора съ 1 морга земли въ 9,⁶ коп.

Изъ упомянутой суммы израсходовано:

на содержаніе войтовъ.....	39710	руб.	—	коп.
„ писарей.....	39502	„	50	„
„ лавниковъ.....	55336	„	17	„
на канцелярскіе и другіе расходы по со- держанію гминнаго управленія....	45882	„	79	„
на другія гминныя надобности.....	31472	„	52	„
итого...	161903	„	98	коп. (*)

2. Гминныя
войты.

Въ числѣ 156 гминныхъ войтовъ въ 1876 году было:

по сословію:

дворянъ.....	22
мѣщанъ.....	28
крестьянъ.....	106

по образованію:

грамотныхъ.....	100
умѣющихъ читать.....	20
неграмотныхъ.....	36

(*) Сумма гминныхъ сборовъ опредѣлена въ 160560 руб. 26 коп., сумма же расходовъ въ 161903 руб. 98 коп., т. е. болѣе прихода на 1343 руб. 72 коп.; разница эта происходитъ отъ того, что, изъ числа самостоятельныхъ посадскихъ гминъ, по гминамъ: Пясечно, Варшавскаго уѣзда и Могельнице, Гроецкаго уѣзда, расходы на содержаніе гминныхъ управленій и другія гминныя надобности частію покрываются общественными доходами посадовъ.

по сроку состоянія въ общественной службѣ:

служащихъ 1	трехлѣтіе.....	94
” 2	”	36
” 3	”	20
” 4	”	6.

Изъ сего слѣдуетъ, что, въ сравненіи съ 1875 годомъ, уменьшилось число войтовъ изъ крестьянъ, а мѣщанскаго сословія увеличилось, и что число неграмотныхъ войтовъ увеличилось.

Въ теченіи 1876 года преданъ 1-нъ войтъ судебной отвѣтственности; устранено же отъ должности за противузаконныя дѣйствія и неисправное отправленіе своихъ обязанностей 5, и подвергнуто административнымъ взысканіямъ 34; въ томъ числѣ:

аресту.....	7
денежному оштрафованію.....	27.

Число привлеченныхъ къ отвѣтственности гминныхъ войтовъ, въ сравненіи съ 1875 годомъ, уменьшилось на 25.

Гминными войтами учреждено опеку:

	до 1876 г.	въ 1876 г.	всего:
надъ несовершеннолѣтними.....	9789	454	10243
” слабоумными и сумашедшими.....	11	2	13
” сиротами, неимѣющими никакого имущества	51	8	59
” имуществомъ отсутствующихъ.....	18	”	18
Итого.....	9869	484	10333

Изъ числа этихъ опекъ въ теченіи года прекращено:

надъ несовершенно-лѣтними.....	467
„ имуществомъ отсутствующихъ.....	1
Итого.....	468.

Продажа имущества состоялась:

недвижимаго.....	по 92 опекамъ
движимаго.....	по 24 „

Войтами, въ силу предоставленной имъ власти, наложено было денежныхъ штрафовъ на жителей гминъ всего на сумму 5966 руб. 57 коп., или на 1106 руб. 83½ коп. болѣе, нежели въ 1875 году.

3. Гминныя
суды
и лавники.

Данныя о дѣлопроизводствѣ бывшихъ гминныхъ судовъ, за послѣдніе шесть лѣтъ показаны въ слѣдующей таблицѣ:

	Гминными судами рѣшено дѣлъ			
	судебно-полицейскихъ	гражданскихъ	о настѣдствахъ и опекахъ	всего
Въ 1871 году.....	12069	5432	469	17970
„ 1872 „	11660	5847	587	18094
„ 1873 „	10822	5528	608	16958
„ 1874 „	11202	6274	617	18093
„ 1875 „	10562	6211	677	17450
„ 1876 году (съ 1 Января до 1 Юля). ..	4821	4445	406	9672

Изъ числа постановленныхъ въ первой половинѣ 1876 года гминными судами 9672 приговоровъ обжаловано 816, кассировано 346.—Болѣе подробныя свѣдѣнія по этому предмету находятся въ слѣдующей таблицѣ:

По дѣламъ	ИЗЪ ЧИСЛА ДѢЛЪ РѢШЕННЫХЪ ГМИННЫМИ СУДАМИ					
	обжаловано		кассировано		оставлено въ своей силѣ обжалованныхъ	
	всего	% къ числу рѣшенныхъ дѣлъ (по группамъ)	всего	% къ числу рѣшенныхъ дѣлъ (по группамъ)	всего	% къ числу рѣшенныхъ дѣлъ (по группамъ)
Судебно полицейскимъ	236	5,8	95	1,9	141	3,0
Гражданскимъ.....	472	10,7	174	3,9	298	6,7
О наслѣдствахъ и опекахъ.....	108	27,0	74	13,5	34	8,5
Итого.....	816	8,5	343	3,5	473	4,8

Помѣщенные въ этой таблицѣ данныя показываютъ, что всего чаще подвергались обжалованію и кассации тѣ приговоры гминныхъ судовъ, кои состоялись по дѣламъ о наслѣдствахъ, раздѣлахъ имущества и опекахъ, а съ другой стороны, что наименьшій процентъ обжалованій приходится на дѣла судебно полицейскія.

Всѣхъ мировыхъ сдѣлокъ, записанныхъ въ книги приговоровъ гминныхъ судовъ, въ первомъ полугодіи отчетнаго года было 206.

По опредѣленіямъ 6. гминныхъ судовъ, къ 1-му Іюля 1876 года, съ жителей губерніи взыскано денежныхъ штрафовъ, на сумму 5966 руб. 57 коп.

Всего въ 6. гминныхъ судахъ губерніи состояло по 1 Іюля 1876 года 357 лавниковъ, въ томъ числѣ.

по сословію:	{	дворянъ.....	28
		мѣщанъ.....	38
		крестьянъ.....	291
по образованію:	{	грамотныхъ.....	148
		умѣющихъ читать.....	37
		неграмотныхъ.....	172
служившихъ:	{	1. трехлѣтіе.....	224
		2. „.....	88
		3. „.....	40
		4. „.....	5

Изъ числа лавниковъ въ 1876 году: отрѣшенъ за проступки отъ должности 1, подвергнуто денежному штрафу 4.

Число случаевъ привлеченія лавниковъ къ отвѣтственности, въ сравненіи съ 1875 годомъ, уменьшилось на 6.

4) Управленія
гминныхъ
войтовъ и пи.
саря.

Свѣдѣнія, касающіяся дѣлопроизводства въ гминныхъ управленіяхъ, помѣще-
ны въ слѣдующей таблицѣ:

	Къ 1 Января 1876 г. оста- валось неис- полненныхъ бумагъ.	Въ теченіи 1876 г.		Къ 1 Января 1877 г. оста- лось неиспол- ненныхъ	Число исшедшихъ номеровъ
		вступило	исполнено		
Всего.....	6842	226521	225663	7700	203187
По среднему выводу на одно гминное управленіе.....	43	1452	1406	49	1302

Во всѣхъ гминныхъ управленіяхъ находилось 168 писарей, т. е. въ 12 гминахъ было болѣе, нежели по одному писарю. Изъ нихъ было:

дворянъ.....	73
мѣщанъ.....	67
крестьянъ.....	8

Въ числѣ гминныхъ писарей находилось служащихъ:

менѣ 1-го года.....	38
отъ 1-го года до 3 лѣтъ.....	67
свыше 3-хъ лѣтъ.....	63
по выбору гминнаго схода.....	14
по выбору гминныхъ войтовъ, лавниковъ и солтысовъ.	72
по назначенію уѣздныхъ начальниковъ.....	82

Послѣднія три изъ приведенныхъ цифръ доказываютъ, что назначеніе писарей по выбору гминнаго общества и по выбору должностныхъ лицъ гминнаго управленія практиковалось гораздо рѣже, нежели въ 1875 году, и что гминные писаря всего чаще назначались Уѣздными Начальниками.

Въ 1876 году: преданъ суду 1 гминный писарь, удалено отъ должности за злоупотребленія 6, подвергнуто аресту 3, денежному штрафу 13.

В. ССУДО-СБЕРЕГАТЕЛЬНЫЯ КАССЫ.


Къ 1-му Января 1876 года въ губерніи состояло 76 ссудо-сберегательныхъ кассъ, въ томъ числѣ открытыхъ на средства правительства 40, на общественныя средства 28 и учрежденныхъ на основаніи § 4 временнаго устава, изъ другихъ кассъ, 8.

Дѣйствія этихъ кассъ усматриваются изъ числовыхъ данныхъ слѣдующей таблицы:

Наименование приходных и расходных статей	По ссудо-сберегательным кассам, учрежденным		Итого			
	на средства правительства	на обществен- ные и другие средства	по всемъ кас- самъ			
Р у б л и и к о п е й к и						
<i>Поступило на приходъ:</i>						
Основнаго капитала	32888	86	39542	49 1/2	72431	35 1/2
Пожертвованій въ пользу кассъ	101	57 3/4	—	—	101	57 3/4
Вкладовъ для приращенія %:						
а) отъ частныхъ лицъ	90826	52 1/4	33178	95	124005	47 1/4
б) отъ штрафныхъ и другихъ суммъ	23948	19	11723	86	35672	5 1/2
в) суммъ, принадлежащихъ малолѣтнимъ	58790	18 1/2	20761	44 1/2	79551	63
Вкладовъ безпроцентныхъ	4874	49 1/2	7325	41 1/2	12199	91
Уплатъ по ссудамъ	421169	61	126050	15	547219	76
Процентовъ	49442	47 1/4	23555	53	72998	1/4
Пеней	3011	88 1/2	1676	27 1/2	4688	16
Въ возвратъ неправильно выведенныхъ въ расходъ	105	28	88	—	193	28
Итого	684959	7 3/4	263902	12 1/2	948861	20 1/4
<i>Выведено въ расходъ:</i>						
Ссудъ	574821	1/2	227416	78	802237	78 1/2
Въ возвратъ процентовъ вкладовъ	78519	10	19515	16 1/2	98034	26 1/2
Процентовъ на эти вклады	13734	51 1/4	3887	49 1/2	17622	3/4
Въ возвратъ безпроцентныхъ вкладовъ	5167	81 1/2	7402	48	12570	29 1/2
На канцелярскія и другія надобности	6562	3 1/2	3818	64	10380	67 1/2
Въ возвратъ неправильно взысканныхъ процентовъ	2830	41	—	—	2830	41
Въ возвратъ взысканныхъ пеней	17	27	—	—	17	27
Итого	681652	16 3/4	262040	56	943692	70 3/4

Слѣдовательно, во всѣхъ ссудо-сберегательныхъ кассахъ губерніи къ 1-му Января 1877 года состояло на лицо денегъ 5168 руб. 49 $\frac{1}{2}$ копѣекъ. Причисляя состоявшія къ тому же времени въ долгу за получившими ссуды 255018 руб. $\frac{1}{2}$ коп., окажется, что оборотный капиталъ всѣхъ ссудо-сберегательныхъ кассъ составлять въ 1876 году сумму..... 260186 руб.—52 коп. или на..... 35806 " — 3 $\frac{3}{4}$ " болѣе, нежели въ 1875 году.

Всѣхъ вкладовъ поступило 1880; изъ нихъ самый большой въ 2000 руб.; самый меньшій въ 1 руб.; ссудъ выдано 23964; изъ нихъ: подъ залогъ имущества 23538, за поручительствомъ 426.



ВѢДОМОСТИ

КЪ ОБЗОРУ ВАРШАВСКОЙ ГУБЕРНІИ

за 1876 годъ.

THE UNIVERSITY OF CHICAGO

PHYSICS DEPARTMENT

PHYSICS 311

Вѣдомость № 1.

**О ПОСѢВѢ И УРОЖАѢ ХЛѢБА
ВЪ ВАРШАВСКОЙ ГУБЕРНІИ**

за 1876 годъ.

У ъ з д ы	П О С ъ Я Н О Ч Е Т				В Е Р Т Е Й				С Н Я Т О Ч Е Т В Е Р Т Е Й					
	Одной пшеницы	Ржи	Оса	Ячменя	Гречихи	Осталь- ныхъ зрновыхъ хлѣбовъ	Карго- феля	Одной пшеницы	Ржи	Оса	Ячменя	Гречихи	Осталь- ныхъ зрновыхъ хлѣбовъ	Каргофеля
<i>Варшавскій.</i>														
На земляхъ владѣльческихъ	1680	3131	3612	1099	413	419	9521	12089	18651	16960	4859	2317	2382	53560
" " арендаторскихъ	529	2043	2262	553	111	79	5404	3440	11434	9807	2516	582	291	30402
" " городскихъ	—	241	146	50	15	9	867	—	993	564	191	70	36	4170
" " крестьянскихъ	982	14245	10836	3623	1331	169	6066	4319	56969	47219	17842	6211	612	320219
Итого	3191	19660	16846	5325	1870	676	21858	19848	88047	74500	25408	9180	3321	408351
<i>Влоцкскій.</i>														
На земляхъ владѣльческихъ	2765	5909	5001	1018	463	1004	9145	19360	17727	15003	4072	804	10040	64058
" " арендаторскихъ	652	1918	1586	314	175	284	2907	4506	5754	4738	1256	351	2840	20351
" " городскихъ	94	607	598	107	24	16	2087	681	1821	1794	428	48	160	14614
" " крестьянскихъ	1063	9995	7798	805	490	446	30760	7444	28785	23394	3220	980	4460	215526
Итого	4579	17029	15983	2244	1152	1750	44899	31993	54087	44940	8976	2183	17500	314349
<i>Влоцлавскій.</i>														
На земляхъ владѣльческихъ	3375	6581	6779	1302	263	2386	14885	28687	36195	34572	9114	1578	15509	74425
" " арендаторскихъ	970	2102	2103	378	98	657	4301	8245	11561	10725	2646	588	3942	21505
" " городскихъ	292	1032	1126	111	62	201	6197	2482	6192	5630	778	372	1206	36844
" " крестьянскихъ	1154	8677	6590	640	306	987	38907	9232	47723	32291	4160	1836	5428	194980
Итого	5792	18392	17601	2431	729	4231	64380	48646	101671	83218	16698	4374	26085	327734
<i>Горно-Камбарскій.</i>														
На земляхъ владѣльческихъ	1274	4709	4471	542	418	265	10169	8918	21190	22355	2168	1463	1192	40676
" " арендаторскихъ	487	656	725	60	56	24	1009	1309	2952	2625	180	196	108	4036

У ъ з д ы	П О С ъ Я Н О Ч Е Т			
	Озимой пшеницы	Ржи	Овса	Ячменя
На землях городских	93	447	644	120
" " крестьянских	330	4212	5457	456
Итого	1886	10024	11297	1178
<i>Госпитальский.</i>				
На землях владьческих	2106	5820	5435	1298
" " арендаторских	300	830	663	148
" " городских	466	1460	1075	74
" " крестьянских	893	12070	8383	1106
Итого	3765	20180	15556	2626
<i>Грозный.</i>				
На землях владьческих	1762	8467	8015	456
" " арендаторских	393	2030	1923	62
" " городских	157	1101	1102	57
" " крестьянских	297	8066	7959	262
Итого	2609	19664	18999	837
<i>Кутловский.</i>				
На землях владьческих	4793	6508	7728	2125
" " арендаторских	1042	1615	2442	710
" " городских	140	592	526	132
" " крестьянских	1045	4817	6087	453
Итого	7020	13532	16783	3410

В Е Р Т Е Й			С Н Я Т О Ч Е Т В Е Р Т Е Й							
Гречихи	Осталь- ных зрелых хлббов	Карто- фела	Озимой пшеницы	Ржи	Овса	Ячменя	Гречихи	Осталь- ных зрелых хлббов	Картофели	
28	14	725	744	2235	3542	480	98	63	3262	
206	133	17320	2310	18954	30013	1824	721	598	77940	
708	436	29223	13281	45331	59535	4652	2478	1961	125914	
545	893	15357	16848	29100	38045	7868	4360	7144	107499	
60	192	1181	2100	4150	3978	740	420	1344	7086	
251	117	5674	2796	5840	6450	370	1053	702	34044	
932	1365	43369	5358	48280	50298	5530	4660	8190	290214	
1788	2567	70581	27102	87370	98771	14508	10495	17380	438843	
492	743	22707	14096	42335	32060	1824	2460	3715	136242	
81	165	4768	3144	10150	7692	248	405	825	28608	
50	39	6993	1099	5505	4408	285	200	195	41958	
450	300	24314	2138	40330	31836	1310	1800	1600	158041	
1073	1247	58782	20477	98320	75996	3667	4865	6235	364849	
393	1734	15559	33551	29236	46368	12750	1179	10404	93354	
89	662	3545	7294	7267	14652	4260	267	3972	21270	
10	9	1656	1120	3552	3682	854	40	54	10764	
232	537	21804	6792	34085	36522	2718	696	3222	130824	
724	2942	42564	48757	64190	101224	20582	2182	17752	256212	

У Б Ъ Д Ы	П О С В Я Н О Ч Е Т				В Е Р Т Е Й			С Н Я Т О Ч Е Т В Е Р Т Е Й						
	Одшой пшеницы	Рап	Овса	Ячменя	Гречихи	Осталь- ных зрновых хлебобъ	Карто- феля	Одшой пшеницы	Рап	Овса	Ячменя	Гречихи	Осталь- ных зрновых хлебобъ	Картофеля
<i>Ловицкий.</i>														
На землях владельческих	588	1512	2063	371	55	220	2302	4998	9072	11346	2300	330	1760	14963
- " арендаторских	424	1748	1667	247	93	234	1892	3392	10488	9168	1531	558	1872	12298
- " городских	34	649	625	48	27	60	1036	204	3894	2812	336	162	480	7352
- " крестьянских	1241	18155	17679	1054	578	984	27560	7446	90775	70716	7378	3468	7872	192920
Итого	2287	21764	22034	1720	753	1498	32790	16040	114229	94042	11545	4518	12184	227433
<i>Нишавский.</i>														
На землях владельческих	3378	9037	7216	1157	243	2070	21100	33780	63259	57728	9256	3402	16632	126600
- " арендаторских	1071	3225	2588	514	183	540	7597	10710	22575	20704	4112	2562	4320	45582
- " городских	168	842	475	124	38	41	1580	1512	6736	3800	992	532	328	7900
- " крестьянских	1256	10260	6216	890	246	1069	50402	10048	71820	55944	8010	3198	7483	151306
Итого	5873	23364	16495	2685	710	3729	80679	56050	164390	138176	22370	7694	28763	331288
<i>Ново-Мисский.</i>														
На землях владельческих	692	4019	3830	522	401	397	4534	3460	16076	19150	3654	2406	2382	22670
- " арендаторских	286	2460	2057	251	289	243	2504	1430	9840	10285	1255	1445	1458	12520
- " городских	—	1070	742	401	29	79	1783	—	4280	2968	2005	145	395	8915
- " крестьянских	215	12101	7020	1198	2162	862	22820	1075	48404	28080	5990	10810	4310	114100
Итого	1193	19650	13649	2372	2881	1581	31641	5965	78900	58483	12904	14806	8545	158205
<i>Радицкий.</i>														
На землях владельческих	479	4069	3164	322	363	342	6087	2395	28483	28476	1932	1634	1710	36522
- " арендаторских	231	1418	1328	140	137	116	1438	1155	9926	11952	840	616	580	8628

У Б З Д Ы	П О С Ъ В А Н О Ч Е Т			
	Озимой пшеницы	Ржи	Овса	Ячменя
На землях городских	28	270	195	59
" " крестьянских	148	12560	5473	1410
Итого	886	18317	10160	1981
<i>Сервисинский.</i>				
На землях владимирских	649	8182	2633	525
" " арендаторских	120	474	543	73
" " городских	62	418	331	71
" " крестьянских	417	7362	8723	1949
Итого	1248	11386	12230	2618
<i>Созачевский.</i>				
На землях владимирских	2302	5339	5030	542
" " арендаторских	152	568	471	34
" " городских	76	69	73	20
" " крестьянских	2105	11989	10500	900
Итого	4635	17945	16174	1496
Всего по губернии	4464	23097	20387	3183

В Е Р Т Е Й			С Н Я Т О Ч Е Т В Е Р Т Е Й							
Прetchи	Осталь- ных яровых хлѣбовъ	Карго- феля	Озимой пшеницы	Ржи	Овса	Ячменя	Грetchи	Осталь- ных яровых хлѣбовъ	Каргофеля	
6	13	878	140	1890	1755	354	28	42	5298	
1527	521	34395	740	81640	43784	6460	6874	2084	206370	
2033	992	42798	4430	121939	85967	9586	9152	4416	256688	
171	371	6951	4218	14094	10532	2625	1368	2597	34755	
26	49	1545	780	2133	2172	438	208	343	7725	
10	31	1181	403	1881	1324	355	80	186	5905	
180	711	35034	2710	33129	34892	9745	1280	4266	140136	
367	1162	44711	8111	51237	48920	20163	2936	7392	191521	
266	1095	15250	13812	21356	30180	3252	1330	4380	91500	
47	71	1404	912	2272	2826	204	235	284	8424	
—	15	307	532	345	511	140	—	60	2149	
401	1190	32729	10525	47956	42400	4500	2005	4760	196374	
714	2371	49690	25781	72029	75917	8096	3560	9484	298447	
15502	25182	624596	326481	1141440	1039748	179155	78423	161018	3699854	

CHINA TELEGRAPH									
Line No.	Station	Distance	Rate	Time	Remarks	Station	Distance	Rate	Time
1	London	10000	10000	10000		London	10000	10000	10000
2	Paris	5000	5000	5000		Paris	5000	5000	5000
3	Brussels	3000	3000	3000		Brussels	3000	3000	3000
4	Amsterdam	2000	2000	2000		Amsterdam	2000	2000	2000
5	Antwerp	1500	1500	1500		Antwerp	1500	1500	1500
6	Rotterdam	1000	1000	1000		Rotterdam	1000	1000	1000
7	Frankfurt	8000	8000	8000		Frankfurt	8000	8000	8000
8	Berlin	6000	6000	6000		Berlin	6000	6000	6000
9	St. Petersburg	12000	12000	12000		St. Petersburg	12000	12000	12000
10	Moscow	8000	8000	8000		Moscow	8000	8000	8000
11	Harbin	10000	10000	10000		Harbin	10000	10000	10000
12	Manchuria	15000	15000	15000		Manchuria	15000	15000	15000
13	Yokohama	10000	10000	10000		Yokohama	10000	10000	10000
14	Kobe	8000	8000	8000		Kobe	8000	8000	8000
15	Shanghai	12000	12000	12000		Shanghai	12000	12000	12000
16	Canton	10000	10000	10000		Canton	10000	10000	10000
17	Hankow	8000	8000	8000		Hankow	8000	8000	8000
18	Peking	10000	10000	10000		Peking	10000	10000	10000
19	Tientsin	8000	8000	8000		Tientsin	8000	8000	8000
20	Beiping	6000	6000	6000		Beiping	6000	6000	6000

Вѣдомость № 2.

О ФАБРИКАХЪ И ЗАВОДАХЪ
ВЪ ВАРШАВСКОЙ ГУБЕРНИИ

за 1876 годъ.

О ПРАВИЛАХ И СТОИМОСТИ

ПРОДАЖИ И ПОКУПКИ

В 1922 ГОДУ

Родъ фабрикъ и заводовъ	г. Новый-Дворъ			Варшавскій уѣздъ		
	Число фабрикъ и заводовъ	Сумма произво-дительно-сти	Число рабочихъ	Число фабрикъ и заводовъ	Сумма произво-дительно-сти	Число рабочихъ
<i>I. Производства прядильно-ткацкія и писчебумажное.</i>						
Фабрики льняныхъ и пеньковыхъ издѣлій	—	—	—	—	—	—
Фабрики хлопчато-бумажныя	—	—	—	—	—	—
Фабрики шерстяныхъ издѣлій	—	—	—	—	—	—
Фабрики писчей и оберточной бумаги	—	—	—	1	81000	161
<i>II. Производства, занимающіяся обра-боткою металловъ.</i>						
Литейные заводы	—	—	—	—	—	—
Фабрики мѣдныхъ издѣлій	—	—	—	—	—	—
Дробилитейные заводы	—	—	—	—	—	—
Фабрики земледѣльческихъ машинъ	—	—	—	—	—	—
<i>III. Химическія производства.</i>						
Химическіе заводы	—	—	—	2	65000	14
Фабрики зажигательныхъ спичекъ	—	—	—	—	—	—
Фабрики красильни	—	—	—	2	12790	18
Кожевенные заводы	—	—	—	—	—	—
Салотопенные заводы	—	—	—	2	99000	7
Мыловаренные и свѣчно-сальные заводы	—	—	—	10	471450	148
Клеоварни	—	—	—	1	4500	10
<i>IV. Производства, занимающіяся обра-боткою ископаемыхъ, не металличе-скихъ матеріаловъ.</i>						
Кирпичные заводы	—	—	—	22	532679	872

Родъ фабрикъ и заводовъ	г. Нюмь-Дворъ			Варшавскій уездъ		
	Число фабрикъ и заводовъ	Сумма произведенности	Число рабочихъ	Число фабрикъ и заводовъ	Сумма произведенности	Число рабочихъ
Фаянсовые заводы	—	—	—	—	—	—
Стекланные заводы	—	—	—	—	—	—
Израопные заводы	—	—	—	1	3000	8
<i>V. Производства, занимающіяся обработкою дерева.</i>						
Лесопильные заводы	—	—	—	1	2200	6
Заводы дегтярные, смоляные и скипидарные.	—	—	—	—	—	—
<i>VI. Производства, занимающіяся обработкою питательныхъ продуктовъ.</i>						
Свеклосахарные заводы	—	—	—	—	—	—
Винокурные заводы	—	—	—	7	169345	36
Пивоваренные заводы	—	—	—	5	141500	58
Медоваренные заводы	—	—	—	—	—	—
Водочные и ликерные заводы	—	—	—	1	60000	5
Сиропарни	—	—	—	—	—	—
Уксусные заводы	—	—	—	2	4446	3
Селенаренные заводы	—	—	—	—	—	—
Маслобойни	—	—	—	—	—	—
Паровыя мельницы	—	—	—	4	410200	65
Вѣтряныя и водяныя мельницы	—	—	—	194	924620	131
Брахмальные заводы	—	—	—	—	—	—
Фабрики пикори	—	—	—	—	—	—

Родъ фабрикъ и заводовъ	г. Ваось			г. Мпцонь			Влоцкскій уездъ		
	Число фабрикъ и заводовъ	Сумма произведенности	Число рабочихъ	Число фабрикъ и заводовъ	Сумма произведенности	Число рабочихъ	Число фабрикъ и заводовъ	Сумма произведенности	Число рабочихъ
<i>I. Производства прядильно-ткацкія и писчебумажные.</i>									
Фабрики льняныхъ и пеньковыхъ нздѣлій	—	—	—	—	—	—	1	1560000	3350
Фабрики хлопчатобумажныя	—	—	—	—	—	—	—	—	—
Фабрики шерстяныхъ нздѣлій	—	—	—	—	—	—	—	—	—
Фабрики пшечей и оберточной бумаги	—	—	—	—	—	—	—	—	—
<i>II. Производства, занимающіяся обработкою металловъ.</i>									
Литейные заводы	—	—	—	—	—	—	—	—	—
Фабрики мѣдныхъ нздѣлій	—	—	—	—	—	—	—	—	—
Дробилитейные заводы	—	—	—	—	—	—	—	—	—
Фабрики земледѣльческихъ машинъ	—	—	—	—	—	—	—	—	—
<i>III. Химическія производства.</i>									
Химическіе заводы	—	—	—	—	—	—	—	—	—
Фабрики засащательныхъ свичекъ	—	—	—	1	4300	10	—	—	—
Фабрики красильныя	—	—	—	—	—	—	1	2200	2
Кожевенные заводы	—	—	—	4	2150	4	—	—	—
Сахотопенные заводы	—	—	—	—	—	—	—	—	—
Моловаренные и свѣчно-сальныя заводы	—	—	—	—	—	—	—	—	—
Казеяри	—	—	—	—	—	—	—	—	—
<i>IV. Производства, занимающіяся обработкою ископаемыхъ, не металлическихъ материаловъ.</i>									
Кварцные заводы	—	—	—	1	1000	1	4	30920	80

Родъ фабрик и заводовъ	г. Влояъ			г. Мпцовъ			Влояскій уездъ		
	Число фабрик и заводовъ	Сумма произведенности	Число рабочихъ	Число фабрик и заводовъ	Сумма произведенности	Число рабочихъ	Число фабрик и заводовъ	Сумма произведенности	Число рабочихъ
Фаянсовые заводы	—	—	—	—	—	—	—	—	—
Стеклоплавильные заводы	—	—	—	—	—	—	—	—	—
Паровые заводы	—	—	—	—	—	—	—	—	—
V. Производства, занимающіяся обработкою дерева.									
Лесопильные заводы	—	—	—	—	—	—	1	337	4
Заводы дегтярные, смоляные и скипидарные.	—	—	—	—	—	—	2	2875	7
VI. Производства, занимающіяся обработкою животельныхъ продуктовъ.									
Свеклосахарные заводы	—	—	—	—	—	—	3	737007	1360
Винокуренные заводы	—	—	—	—	—	—	2	83232	16
Пивоваренные заводы	—	—	—	2	9200	8	2	31060	10
Медоваренные заводы	—	—	—	—	—	—	—	—	—
Водочные и ликерные заводы	—	—	—	1	3000	1	1	12500	2
Сироваряи	—	—	—	—	—	—	—	—	—
Уксусные заводы	—	—	—	—	—	—	—	—	—
Солеваренные заводы	—	—	—	—	—	—	—	—	—
Маслобійни	—	—	—	—	—	—	—	—	—
Паровыя мельницы	—	—	—	—	—	—	—	—	—
Вѣтряныя и водяныя мельницы	—	—	—	—	—	—	102	365413	135
Крахмальные заводы	—	—	—	—	—	—	—	—	—
Фабрики джюры	—	—	—	—	—	—	—	—	—

Родъ фабрик и заводовъ	г. Влояцкаскъ			г. Брестъ			Влояцкаскій уездъ		
	Число фабрик и заводовъ	Сумма произведенности	Число рабочихъ	Число фабрик и заводовъ	Сумма произведенности	Число рабочихъ	Число фабрик и заводовъ	Сумма произведенности	Число рабочихъ
I. Производства прядильно-ткацкія и писчебумажное.									
Фабрики льняныхъ и пеньковыхъ нудѣлій	—	—	—	—	—	—	—	—	—
Фабрики хлопчато-бумажныя	—	—	—	—	—	—	1	1200	1
Фабрика шерстяныхъ нудѣлій	—	—	—	—	—	—	1	800	8
Фабрика нисей и оберточной бумаги	—	—	—	—	—	—	—	—	—
II. Производства, занимающіяся обработкою металловъ.									
Литейные заводы	—	—	—	—	—	—	—	—	—
Фабрика мѣдныхъ нудѣлій	—	—	—	—	—	—	—	—	—
Дробилейные заводы	—	—	—	—	—	—	—	—	—
Фабрика земледѣльческихъ машинъ	1	25800	43	1	3500	6	—	—	—
III. Химическія производства.									
Химическія заводы	—	—	—	—	—	—	—	—	—
Фабрика зажигательныхъ свѣчекъ	—	—	—	—	—	—	—	—	—
Фабрика красящихъ	—	—	—	—	—	—	5	2300	5
Кожевенные заводы	—	—	—	—	—	—	—	—	—
Салотопенные заводы	—	—	—	—	—	—	—	—	—
Мыловаренные и свѣчно-салыные заводы	2	14700	6	—	—	—	—	—	—
Клеяварни	—	—	—	—	—	—	—	—	—
IV. Производства, занимающіяся обработкою ископаемыхъ, не металлическихъ материаловъ.									
Кварцевыя заводы	9	17995	36	—	—	—	3	2850	16

Родъ фабрикъ и заводовъ	г. Владивскъ		г. Востокъ		Владивскій уездъ			
	Число фабрикъ и заводовъ	Сумма произведенности	Число рабочихъ и заводовъ	Сумма произведенности	Число рабочихъ	Число фабрикъ и заводовъ	Сумма произведенности	Число рабочихъ
Фаянсовые заводы	1	47500	115	—	—	—	—	—
Стеклянные заводы	—	—	—	—	—	—	—	—
Паразитные заводы	—	—	—	—	—	—	—	—
V. Производства, занимающіяся обработкою дерева.								
Лѣсопильные заводы	1	10907	6	—	—	—	—	—
Заводы дѣлательные, смоляные и скипидарные.	—	—	—	—	—	—	—	—
VI. Производства, занимающіяся обработкою животельныхъ продуктовъ.								
Свеклосахарные заводы	—	—	—	—	—	—	—	—
Винокурные заводы	—	—	—	—	—	1	10000	6
Пивоваренные заводы	2	36350	13	—	—	1	1200	1
Медоваренные заводы	1	96	1	—	—	—	—	—
Водочные и ликерные заводы	1	47000	2	—	—	—	—	—
Сировария	—	—	—	—	—	1	6935	2
Уксусные заводы	—	—	—	—	—	—	—	—
Солеваренные заводы	—	—	—	—	—	—	—	—
Маслобойни	—	—	—	—	—	8	2385	15
Паровыя мельницы	—	—	—	—	—	1	3000	2
Вѣтряныя и водяныя мельницы	—	—	—	—	—	115	338090	137
Крахмальные заводы	—	—	—	—	—	—	—	—
Фабрика пикорія	2	130700	79	—	—	—	—	—

Родъ фабрикъ и заводовъ	г. Гора-Кавказскій		г. Варна		Горно-Кавказскій уездъ	
	Число фабрикъ и заводовъ	Сумма произведенности	Число рабочихъ	Число фабрикъ и заводовъ	Сумма произведенности	Число рабочихъ
I. Производства прядильно-ткацкія и нисебуажные.						
Фабрика льняныхъ и пеньковыхъ издѣлій	—	—	—	—	—	—
Фабрика хлопчатобумажныхъ	—	—	—	—	—	—
Фабрика шерстяныхъ издѣлій	—	—	—	—	—	—
Фабрика нисей и оберточной бумаги	—	—	—	—	—	—
II. Производства, занимающіяся обработкою металловъ.						
Литейные заводы	—	—	—	—	—	—
Фабрики жѣдныхъ издѣлій	—	—	—	—	—	—
Дробилетные заводы	—	—	—	—	—	—
Фабрика земледѣльческихъ машинъ	—	—	—	—	—	—
III. Химическія производства.						
Химическія заводы	—	—	—	—	—	—
Фабрика закислительныхъ спичекъ	—	—	—	—	—	—
Фабрика красильныя	—	—	—	—	—	—
Кожевенные заводы	—	—	—	2	3100	5
Салотопенные заводы	—	—	—	—	—	—
Мыловаренные и свѣчно-салитные заводы	—	—	—	—	—	—
Клеоварни	—	—	—	—	—	—
IV. Производства, занимающіяся обработкою ископаемыхъ, неметаллическихъ матеріаловъ.						
Кирпичные заводы	—	—	—	—	—	1
					2050	6

Родъ фабрикъ и заводовъ	г. Гора-Каваларя			г. Варка			Горно-Каваларійскій уездъ		
	Число фабрикъ и заводовъ	Сумма произведенности	Число рабочихъ	Число фабрикъ и заводовъ	Сумма произведенности	Число рабочихъ	Число фабрикъ и заводовъ	Сумма произведенности	Число рабочихъ
Фабричные заводы	—	—	—	—	—	—	—	—	—
Стекланные заводы	—	—	—	—	—	—	—	—	—
Иррацанные заводы	—	—	—	—	—	—	—	—	—
V. Производства, занимающіяся обработкою дерева.									
Лесопильные заводы	—	—	—	—	—	—	1	12000	5
Заводы дегтярные, смоланные и скипидарные.	—	—	—	—	—	—	—	—	—
VI. Производства, занимающіяся обработкою итальныхъ продуктовъ.									
Свеклосахарные заводы	—	—	—	—	—	—	—	—	—
Линостренные заводы	—	—	—	—	—	—	—	—	—
Пивоваренные заводы	—	—	—	—	—	—	2	4982	6
Медоваренные заводы	—	—	—	—	—	—	—	—	—
Водочные и ликерные заводы	—	—	—	—	—	—	—	—	—
Сиропария	—	—	—	—	—	—	—	—	—
Уксусные заводы	—	—	—	—	—	—	—	—	—
Салеваренные заводы	—	—	—	—	—	—	—	—	—
Маслобойни	—	—	3	1620	—	8	—	—	—
Паровыя мельницы	—	—	—	—	—	—	—	—	—
Вѣтряныя и водяныя мельницы	—	—	—	—	—	—	73	187288	89
Врхмальные заводы	—	—	—	—	—	—	1	3000	9
Фабрика цукора	—	—	—	—	—	—	—	—	—

Родъ фабрикъ и заводовъ	г. Гостыинь			г. Гомбиль			Гостыинскій уездъ		
	Число фабрикъ и заводовъ	Сумма произведенности	Число рабочихъ	Число фабрикъ и заводовъ	Сумма произведенности	Число рабочихъ	Число фабрикъ и заводовъ	Сумма произведенности	Число рабочихъ
I. Производства прядильно-ткацкія и писчебумажное.									
Фабрика льняныхъ и пеньковыхъ нѣдѣй	—	—	—	—	—	—	—	—	—
Фабрика хлопчато-бумажная	—	—	—	—	—	—	—	—	—
Фабрика шерстяныхъ нѣдѣй	—	—	—	—	—	—	—	—	—
Фабрика пестей и оборточной бумаги	—	—	—	—	—	—	1	299000	354
II. Производства, занимающіяся обработкою металловъ.									
Литейные заводы	—	—	—	—	—	—	—	—	—
Фабрика мѣдныхъ нѣдѣй	—	—	—	—	—	—	—	—	—
Дробилитые заводы	—	—	—	—	—	—	—	—	—
Фабрика земледѣльческихъ машинъ	—	—	—	—	—	—	—	—	—
III. Химическія производства.									
Химическіе заводы	—	—	—	—	—	—	—	—	—
Фабрика закислительныхъ спичекъ	—	—	—	—	—	—	—	—	—
Фабрика красильная	—	—	—	—	—	—	—	—	—
Колесенные заводы	2	400	2	2	4300	3	1	4000	4
Салотенные заводы	—	—	—	—	—	—	—	—	—
Милочваренные и сѣчно-сальные заводы	—	—	—	—	—	—	—	—	—
Клеварни	—	—	—	—	—	—	—	—	—
IV. Производства, занимающіяся обработкою ископаемыхъ неметаллическихъ матеріаловъ.									
Кирпичные заводы	—	—	—	—	—	—	1	1800	7

Родъ фабрикъ и заводовъ	г. Гостыинскъ			г. Гомблнъ			Гостыинскій уездъ		
	Число фабрикъ и заводовъ	Сумма произведенности	Число рабочихъ	Число фабрикъ и заводовъ	Сумма произведенности	Число рабочихъ	Число фабрикъ и заводовъ	Сумма произведенности	Число рабочихъ
Фаянсовые заводы	—	—	—	—	—	—	—	—	—
Стекланные заводы	—	—	—	—	—	—	—	—	—
Израцовые заводы	—	—	—	—	—	—	—	—	—
V. <i>Производства, занимающіяся обработкою дерева.</i>									
Лесопильные заводы	—	—	—	—	—	—	—	—	—
Заводы дегтарные, смоляные и скиндарные.	—	—	—	—	—	—	—	—	—
VI. <i>Производства, занимающіяся обработкою пищевыхъ продуктовъ.</i>									
Свеклосахарные заводы	—	—	—	—	—	—	4	1173663	1836
Винокурные заводы	—	—	—	—	—	—	11	232635	57
Пивоваренные заводы	—	—	—	1	700	4	6	20585	32
Медоваренные заводы	—	—	—	—	—	—	—	—	—
Водочные и ликерные заводы	—	—	—	—	—	—	2	4375	4
Спироварни	—	—	—	—	—	—	—	—	—
Уксусные заводы	—	—	—	—	—	—	—	—	—
Солеваренные заводы	—	—	—	—	—	—	—	—	—
Маслобойни	1	300	1	—	—	—	4	810	4
Паровыя мельницы	—	—	—	—	—	—	—	—	—
Вѣтряныя и водяныя мельницы	—	—	—	—	—	—	147	136930	174
Крахмальные заводы	—	—	—	—	—	—	—	—	—
Фабрика цукорія	—	—	—	—	—	—	—	—	—

Родъ фабрикъ и заводовъ	г. Гройцы			Гроцкскій уездъ		
	Число фабрикъ и заводовъ	Сумма произведенности	Число рабочихъ	Число фабрикъ и заводовъ	Сумма произведенности	Число рабочихъ
I. <i>Производства прядильно-ткацкія и писчебумажное.</i>						
Фабрики льняныхъ иеньковыхъ издѣлій	—	—	—	—	—	—
Фабрики хлопчатобумажныя	—	—	—	—	—	—
Фабрики шерстяныхъ издѣлій	—	—	—	—	—	—
Фабрики писчей и оберточной бумаги	—	—	—	—	—	—
II. <i>Производства, занимающіяся обработкою металловъ.</i>						
Литейные заводы	—	—	—	—	—	—
Фабрики жѣдныхъ издѣлій	—	—	—	—	—	—
Дробилтепные заводы	—	—	—	—	—	—
Фабрики земледѣльческихъ машинъ	—	—	—	—	—	—
III. <i>Химическія производства.</i>						
Химические заводы	—	—	—	—	—	—
Фабрики закислительныхъ свичей	—	—	—	—	—	—
Фабрики красильныя	—	—	—	—	—	—
Коксовые заводы	1	2030	3	3	3000	5
Салотопенные заводы	—	—	—	—	—	—
Мыловаренные и сѣбяно-сальные заводы	1	416	1	—	—	—
Клееварни	—	—	—	—	—	—
IV. <i>Производства, занимающіяся обработкою ископаемыхъ, не металлическихъ матеріаловъ.</i>						
Капитные заводы	2	670	3	—	—	—

Родъ фабрикъ и заводовъ	г. Гройдцы			Гроецкій уѣздъ		
	Число фабрикъ и заводовъ	Сумма произведенности	Число рабочихъ	Число фабрикъ и заводовъ	Сумма произведенности	Число рабочихъ
Фаянсовые заводы	—	—	—	—	—	—
Стеклнные заводы	—	—	—	—	—	—
Нирашовые заводы	—	—	—	—	—	—
V. Производства, занимающіяся обработкою дерева.						
Исковильные заводы	—	—	—	—	—	—
Заводы дегтарные, смоляные и скипидарные.	—	—	—	—	—	—
VI. Производства, занимающіяся обработкою текстильныхъ продуктовъ.						
Свеклосахарные заводы	—	—	—	1	400000	320
Винокурные заводы	—	—	—	9	109205	46
Пивоваренные заводы	—	—	—	3	32356	16
Медоваренные заводы	—	—	—	—	—	—
Водочные и дистерные заводы	—	—	—	—	—	—
Спироварни	—	—	—	—	—	—
Уксусные заводы	—	—	—	1	1118	1
Солеваренные заводы	—	—	—	—	—	—
Маслобояни	2	370	2	1	220	1
Паровыя мельницы	—	—	—	—	—	—
Вѣтряныя и водяныя мельницы	—	—	—	86	300655	117
Крахмальные заводы	—	—	—	—	—	—
Фабрики цваторы	—	—	—	—	—	—

Родъ фабрикъ и заводовъ	г. Кутно			Кутновскій уѣздъ		
	Число фабрикъ и заводовъ	Сумма произведенности	Число рабочихъ	Число фабрикъ и заводовъ	Сумма произведенности	Число рабочихъ
I. Производства прядильно-ткацкія и писчебумажное.						
Фабрики льняныхъ и немяковыхъ издѣлій	—	—	—	—	—	—
Фабрики хлопчатобумажныя	—	—	—	—	—	—
Фабрики шерстяныхъ издѣлій	—	—	—	—	—	—
Фабрики писчей и оберточной бумаги	—	—	—	—	—	—
II. Производства, занимающіяся обработкою металловъ.						
Литейные заводы	—	—	—	—	—	—
Фабрики мѣдныхъ издѣлій	—	—	—	1	6750	6
Дробилейные заводы	—	—	—	—	—	—
Фабрики земледѣльческихъ машинъ	—	—	—	—	—	—
III. Химическія производства.						
Химическіе заводы	—	—	—	—	—	—
Фабрики азотисельныхъ свичекъ	—	—	—	—	—	—
Фабрики красильныя	—	—	—	—	—	—
Кожевенные заводы	3	720	3	3	3845	5
Салотопенные заводы	—	—	—	—	—	—
Мыловаренные и свѣчно-салыные заводы	1	2500	1	—	—	—
Клеяварни	—	—	—	—	—	—
IV. Производства, занимающіяся обработкою ископаемыхъ, неметаллическихъ матеріаловъ.						
Кирпичные заводы	—	—	—	—	—	—

Годъ фабрикъ и заводовъ	г. Кутно			Кутновскій уѣздъ		
	Число работъ и заводовъ	Сума произведенности	Число рабочихъ	Число работъ и заводовъ	Сума произведенности	Число рабочихъ
Фаянсовые заводы	—	—	—	—	—	—
Стекланные заводы	—	—	—	—	—	—
Нарезные заводы	—	—	—	—	—	—
<i>V. Производства, занимающіяся обработкою дерева.</i>						
Лесопильные заводы	—	—	—	—	—	—
Заводы дегтярные, смолзаны и скиндарные.	—	—	—	—	—	—
<i>VI. Производства, занимающіяся обработкою нитчателыныхъ продуктовъ.</i>						
Свеклосахарные заводы	—	—	—	8	2768331	3349
Винокурные заводы	—	—	—	5	175860	29
Пивоваренные заводы	—	—	—	3	15025	12
Медоваренные заводы	1	400	1	—	—	—
Водочные и ликерные заводы	—	—	—	—	—	—
Спироварни	—	—	—	—	—	—
Уксусные заводы	2	2200	2	—	—	—
Солеваренные заводы	—	—	—	—	—	—
Маслобойни	1	400	1	4	3185	6
Паровыя мельницы	1	50000	4	1	24200	4
Вѣтряныя и водяныя мельницы	—	—	—	121	232726	146
Брахмальные заводы	—	—	—	—	—	—
Фабрика шпори	1	4000	4	—	—	—

Годъ фабрикъ и заводовъ	г. Ловичъ			Ловичскій уѣздъ		
	Число работъ и заводовъ	Сума произведенности	Число рабочихъ	Число работъ и заводовъ	Сума произведенности	Число рабочихъ
<i>I. Производства прядильно-ткацкія и писчебумажное.</i>						
Фабрики льняныхъ и пеньковыхъ ткацкія	—	—	—	—	—	—
Фабрики хлопчатобумажныя	—	—	—	—	—	—
Фабрики шерстяныхъ ткацкія	—	—	—	1	50000	31
Фабрики шестей и оберточной бумаги	—	—	—	1	600	3
<i>II. Производства, занимающіяся обработкою металловъ.</i>						
Литейные заводы	—	—	—	—	—	—
Фабрики мѣдныхъ ткацкія	—	—	—	—	—	—
Дробилочные заводы	—	—	—	—	—	—
Фабрики сельскохозяйственныхъ машинъ	1	5000	12	—	—	—
<i>III. Химическія производства.</i>						
Химические заводы	—	—	—	—	—	—
Фабрика азотнотелыныхъ свичекъ	—	—	—	—	—	—
Фабрика красильныя	—	—	—	—	—	—
Кожевенные заводы	5	22300	12	—	—	—
Салотопенные заводы	—	—	—	—	—	—
Мыловаренные и свѣчно-салыные заводы	4	18920	4	—	—	—
Клеварни	—	—	—	—	—	—
<i>IV. Производства, занимающіяся обработкою ископаемыхъ, не металлическихъ матеріаловъ.</i>						
Кирпичные заводы	3	1380	9	—	—	—

Родъ фабрикъ и заводовъ	г. Ловичъ			Ловичскій уѣздъ		
	Число фабрикъ и заводовъ	Сумма произведенности	Число рабочихъ	Число фабрикъ и заводовъ	Сумма произведенности	Число рабочихъ
Фаянсовые заводы	—	—	—	—	—	—
Стекланные заводы	—	—	—	—	—	—
Израшковые заводы	—	—	—	—	—	—
<i>V. Производства, занимающіяся обработкою дерева.</i>						
Лесопильные заводы	—	—	—	—	—	—
Заводы дегтарные, смоляные и скипидарные.	—	—	—	2	4900	4
<i>VI. Производства, занимающіяся обработкою литательныхъ продуктовъ.</i>						
Свеклосахарные заводы	—	—	—	1	464500	420
Винокурные заводы	—	—	—	3	66000	16
Пивоваренные заводы	1	3160	3	1	13392	9
Медоваренные заводы	1	100	1	—	—	—
Водочные и ликерные заводы	—	—	—	—	—	—
Саповарни	—	—	—	—	—	—
Уксусные заводы	1	1750	1	—	—	—
Солепаренные заводы	—	—	—	—	—	—
Маслобойни	1	2600	2	10	1990	12
Паровыя мельницы	1	80000	26	—	—	—
Втрашны и водяныя мельницы	—	—	—	86	192153	121
Крахмальные заводы	—	—	—	—	—	—
Фабрика цукорія	—	—	—	—	—	—

Родъ фабрикъ и заводовъ	г. Непawa			Непавскій уѣздъ		
	Число фабрикъ и заводовъ	Сумма произведенности	Число рабочихъ	Число фабрикъ и заводовъ	Сумма произведенности	Число рабочихъ
<i>I. Производства прядильно-ткацкія и писчебумажное.</i>						
Фабрики льняныхъ и пеньковыхъ нудій	—	—	—	—	—	—
Фабрики хлопчатобумажныя	—	—	—	—	—	—
Фабрики шерстяныхъ нудій	—	—	—	—	—	—
Фабрики тканей и оберточной бумаги	—	—	—	—	—	—
<i>II. Производства, занимающіяся обработкою металловъ.</i>						
Литейные заводы	—	—	—	1	6100	10
Фабрики мѣдныхъ нудій	—	—	—	—	—	—
Дробилитейные заводы	—	—	—	—	—	—
Фабрики землѣвальныхъ машинъ	—	—	—	—	—	—
<i>III. Химическія производства.</i>						
Химические заводы	—	—	—	—	—	—
Фабрики азотнательныхъ спичекъ	—	—	—	—	—	—
Фабрики красильныя	—	—	—	—	—	—
Колесенные заводы	—	—	—	—	—	—
Салотопенные заводы	—	—	—	—	—	—
Мыловаренные и сѣбно-сальные заводы	—	—	—	—	—	—
Клеоварни	—	—	—	—	—	—
<i>IV. Производства, занимающіяся обработкою ископаемыхъ, не металлическихъ материаловъ.</i>						
Кирпичные заводы	—	—	—	9	9805	38

Родъ фабрикъ и заводовъ	г. Ново-Минскъ			г. Калужинъ			Ново-Минскій уездъ		
	Число фабрикъ и заводовъ	Сума произведенности	Число рабочихъ	Число фабрикъ и заводовъ	Сума произведенности	Число рабочихъ	Число фабрикъ и заводовъ	Сума произведенности	Число рабочихъ
Фансовые заводы	—	—	—	—	—	—	—	—	—
Стекланные заводы	—	—	—	—	—	—	1	8000	26
Испрадные заводы	—	—	—	—	—	—	—	—	—
<i>V. Производства, занимающіяся обработкою дерева.</i>									
Лесопильные заводы	—	—	—	—	—	—	2	2200	2
Заводы дегтярные, смоляные и скипидарные.	—	—	—	—	—	—	—	—	—
<i>VI. Производства, занимающіяся обработкою пшеничныхъ продуктовъ.</i>									
Свеклосахарные заводы	—	—	—	—	—	—	—	—	—
Винокуренные заводы	—	—	—	—	—	—	2	36000	5
Пивоваренные заводы	—	—	—	—	—	—	2	1953	5
Медоваренные заводы	—	—	—	—	—	—	—	—	—
Водочные и ликерные заводы	—	—	—	—	—	—	1	32000	3
Сиропарни	—	—	—	—	—	—	—	—	—
Уксусные заводы	1	1008	1	2	1215	2	—	—	—
Соленаренные заводы	—	—	—	—	—	—	—	—	—
Маслобояни	—	—	—	2	4500	6	—	—	—
Паровыя мельницы	—	—	—	—	—	—	—	—	—
Вѣтряныя и водяныя мельницы	—	—	—	—	—	—	74	158414	90
Крахмальные заводы	—	—	—	—	—	—	—	—	—
Фабрика цукорія	—	—	—	—	—	—	—	—	—

Родъ фабрикъ и заводовъ	г. Радимскъ			Радимскій уездъ		
	Число фабрикъ и заводовъ	Сума произведенности	Число рабочихъ	Число фабрикъ и заводовъ	Сума произведенности	Число рабочихъ
<i>I. Производства прядильно-ткацкія и писчебумажное.</i>						
Фабрики льняныхъ и пеньковыхъ нѣтъ	—	—	—	—	—	—
Фабрики хлопчатобумажныя	—	—	—	—	—	—
Фабрики шерстяныхъ нѣтъ	—	—	—	—	—	—
Фабрики тканей и оберточной бумаги	—	—	—	—	—	—
<i>II. Производства, занимающіяся обработкою металловъ.</i>						
Литейные заводы	—	—	—	—	—	—
Фабрики мѣдныхъ нѣтъ	—	—	—	—	—	—
Дробилейные заводы	—	—	—	—	—	—
Фабрики земледѣльческихъ машинъ	—	—	—	—	—	—
<i>III. Химическія производства.</i>						
Химическія заводы	—	—	—	—	—	—
Фабрики зажигательныхъ свѣчекъ	—	—	—	—	—	—
Фабрики красящихъ веществъ	—	—	—	—	—	—
Кожевенные заводы	—	—	—	—	—	—
Салотопенные заводы	—	—	—	—	—	—
Мыловаренные и свѣчно-сальные заводы	1	300	1	—	—	—
Клеварни	—	—	—	—	—	—
<i>IV. Производства, занимающіяся обработкою ископаемыхъ, не металлическихъ матеріаловъ.</i>						
Кварцевыя заводы	—	—	—	2	1380	4

Годъ фабрикъ и заводовъ	г. Радиминъ			Радиминскій уездъ		
	Число фабрикъ и заводовъ	Сумма произведенности	Число рабочихъ	Число фабрикъ и заводовъ	Сумма произведенности	Число рабочихъ
Фаянсовые заводы	—	—	—	—	—	—
Стекланные заводы	—	—	—	—	—	—
Неразцовые заводы	—	—	—	—	—	—
V. Производства, занимающіяся обработкою дерева.						
Лѣсопильные заводы	—	—	—	1	3000	4
Заводы дегтярные, смоляные и скипидарные.	—	—	—	3	2545	33
VI. Производства, занимающіяся обработкою нитчатыхъ продуктовъ.						
Свеклосахарные заводы	—	—	—	—	—	—
Вянокурные заводы	—	—	—	2	65922	15
Пивоваренные заводы	—	—	—	1	18000	6
Медоваренные заводы	—	—	—	—	—	—
Водочные и ликерные заводы	—	—	—	—	—	—
Спироварни	—	—	—	—	—	—
Уксусные заводы	—	—	—	—	—	—
Солеваренные заводы	—	—	—	—	—	—
Маслобойни	1	552	2	—	—	—
Паровыя мельницы	—	—	—	—	—	—
Вѣтряныя и водяныя мельницы	—	—	—	43	54080	48
Крахмальные заводы	—	—	—	—	—	—
Фабрики цукорія	—	—	—	—	—	—

Годъ фабрикъ и заводовъ	г. Скорнякино			Скорнякинскій уездъ		
	Число фабрикъ и заводовъ	Сумма произведенности	Число рабочихъ	Число фабрикъ и заводовъ	Сумма произведенности	Число рабочихъ
I. Производства прядильно-ткацкія и ткаческобумажное.						
Фабрики льняныхъ и пеньковыхъ нѣдѣлій	—	—	—	—	—	—
Фабрики хлопчатобумажныя	—	—	—	—	—	—
Фабрика шерстяныхъ нѣдѣлій	3	7475	8	—	—	—
Фабрика тканей и оборочной бумаги	—	—	—	—	—	—
II. Производства, занимающіяся обработкою металловъ.						
Литейные заводы	—	—	—	—	—	—
Фабрики мѣдныхъ нѣдѣлій	—	—	—	—	—	—
Дробилетные заводы	—	—	—	—	—	—
Фабрики земледѣльческихъ машинъ	—	—	—	—	—	—
III. Химическія производства.						
Химическіе заводы	—	—	—	—	—	—
Фабрика азотнатыныхъ свѣчей	—	—	—	—	—	—
Фабрика красильная	—	—	—	—	—	—
Кожевенные заводы	—	—	—	—	—	—
Салотопенные заводы	—	—	—	—	—	—
Мыловаренные и свѣчно-салыные заводы	1	1200	2	—	—	—
Клеварни	—	—	—	—	—	—
IV. Производства, занимающіяся обработкою ископаемыхъ, не металлическихъ матеріаловъ.						
Кирпичные заводы	—	—	—	—	—	—

Родъ фабрикъ и заводовъ	г. Сערневице			Сערневицкій уѣздъ		
	Число фабрикъ и заводовъ	Сумма произведенности	Число рабочихъ	Число фабрикъ и заводовъ	Сумма произведенности	Число рабочихъ
Фаянсовые заводы	—	—	—	—	—	—
Стекланные заводы	—	—	—	—	—	—
Нарзавые заводы	—	—	—	—	—	—
V. Производства, занимающіяся обработкою дерева.						
Лѣсопиленные заводы	—	—	—	—	—	—
Заводы дегтярные, смоляные и скиндарные.	—	—	—	—	—	—
VI. Производства, занимающіяся обработкою питательныхъ продуктовъ.						
Свеклосахарные заводы	—	—	—	—	—	—
Винокуренные заводы	—	—	4	206452	25	—
Пивоваренные заводы	1	20000	9	—	—	—
Медоваренные заводы	—	—	—	—	—	—
Водочные и ликерные заводы	—	—	—	—	—	—
Сиропарни	—	—	—	—	—	—
Уксусные заводы	2	3350	3	—	—	—
Солеваренные заводы	—	—	—	—	—	—
Маслобойни	—	—	—	—	—	—
Паровыя мельницы	—	—	—	—	—	—
Вѣтряныя и водяныя мельницы	—	—	50	322452	69	—
Крахмальные заводы	—	—	—	—	—	—
Фабрика цукорѣ	—	—	—	—	—	—

Родъ фабрикъ и заводовъ	г. Сохачевъ			Сохачевскій уѣздъ			Всего въ губерніи	
	Число фабрикъ и заводовъ	Сумма произведенности	Число рабочихъ	Число фабрикъ и заводовъ	Сумма произведенности	Число рабочихъ	Число фабрикъ и заводовъ	Сумма произведенности
I. Производства прядильно-ткацкія и писчебумажное.								
Фабрика льняныхъ и пеньковыхъ вѣдѣлій	—	—	—	—	—	—	1	1560000
Фабрика хлопчато-бумажныхъ	—	—	—	—	—	—	1	1200
Фабрика шерстяныхъ вѣдѣлій	—	—	—	—	—	—	8	62425
Фабрика писчей и оберточной бумаги	—	—	—	—	—	—	4	380600
II. Производства, занимающіяся обработкою металловъ.								
Литейные заводы	—	—	—	—	—	—	1	6100
Фабрика мѣдныхъ вѣдѣлій	—	—	—	—	—	—	1	6750
Дробилеиные заводы	—	—	—	—	—	—	1	3650
Фабрика землѣмельческихъ машинъ	—	—	—	—	—	—	3	34300
III. Химическія производства.								
Химическіе заводы	—	—	—	—	—	—	2	65000
Фабрика зажигательныхъ свѣчекъ	—	—	—	—	—	—	1	4300
Фабрика красящихъ	—	—	—	—	—	—	3	14990
Кожевенные заводы	1	780	1	1	1000	2	34	50825
Салотопенные заводы	—	—	—	—	—	—	2	29900
Мыловаренные и свѣчно-сальные заводы	—	—	—	—	—	—	22	524891
Клепальни	—	—	—	—	—	—	1	4500
IV. Производства, занимающіяся обработкою ископаемыхъ, не металлическихъ матеріаловъ.								
Кирпичные заводы	—	—	—	3	3150	12	63	637925

Родъ фабрикъ и заводовъ	г. Сохачевъ			Сохачевскій уездъ			Всего въ губернии		
	Число фабрикъ и заводовъ	Сумма произво- дительности	Число рабочихъ	Число фабрикъ и заводовъ	Сумма произво- дительности	Число рабочихъ	Число фабрикъ и заводовъ	Сумма произво- дительности	Число рабочихъ
	Фаянсовые заводы	—	—	—	—	—	—	1	47500
Стекланные заводы	—	—	—	—	—	—	1	8000	26
Изразцовые заводы	—	—	—	—	—	—	1	3000	8
<i>V. Производства, занимающіяся обра- боткою дерева.</i>									
Лѣсопильные заводы	—	—	—	—	—	—	7	30644	27
Заводы дегтярные, смоляные и скипидарные.	—	—	—	—	—	—	7	10320	44
<i>VI. Производства, занимающіяся обра- боткою титательныхъ продуктовъ.</i>									
Свеклосахарные заводы	—	—	—	3	991242	1145	20	6534743	8430
Винокуренные заводы	—	—	—	10	212096	57	71	1407532	327
Пивоваренные заводы	—	—	—	4	30600	19	54	384563	221
Медоваренные заводы	—	—	—	—	—	—	3	596	3
Водочные и ликерные заводы	—	—	—	2	44290	14	13	229165	38
Сыроварни	—	—	—	—	—	—	1	6935	2
Уксусные заводы	1	560	1	—	—	—	14	19257	16
Солеваренные заводы	—	—	—	—	—	—	1	17567	35
Маслобойни	2	3530	7	2	2300	4	58	27888	90
Паровыя мельницы	—	—	—	—	—	—	10	585900	99
Вѣтряныя и водяныя мельницы	—	—	—	81	359800	93	1317	3795730	1490
Крахмальные заводы	—	—	—	—	—	—	1	3000	9
Фабрики цикорія	—	—	—	—	—	—	3	134700	83
							1708	16703317	16443

число рабочих

115
26
8
27
44
30
27
21
3
38
2
6
5
0
9
0
9
3
3

Вѣдомость № 3.

ДВИЖЕНИЕ НАСЕЛЕНИЯ

ВЪ ВАРШАВСКОЙ ГУБЕРНІИ

за 1876 годъ.

Города и уѣзды	Число браковъ	Ч И С Л О Р О						Д И В Ш И Х С Я				Ч И С Л О У М Е Р Ш И Х Ъ			Прибыль или убыль
		ЗАКОННОРОЖДЕННЫХЪ			НЕЗАКОННОРОЖ			ДЕННЫХЪ	В С Е Г О						
		Муж. пола	Жен. пола	Обоего пола	Муж. пола	Жен. пола	Обоего пола		Муж. пола	Жен. пола	Обоего пола	Муж. пола	Жен. пола	Обоего пола	
г. Новий-Дворъ	59	119	120	239	3	3	6	122	123	245	66	62	128	+ 117	
Варшавскій уѣздъ	601	1688	1522	3210	55	39	94	1743	1561	3304	932	939	1871	+ 1433	
г. Бялэе	20	31	25	56	3	3	6	34	28	62	25	30	55	+ 7	
г. Мпозань	28	36	39	75	5	5	10	41	44	85	33	15	48	+ 37	
Блоскій уѣздъ	440	1662	1444	3106	45	40	85	1707	1484	3191	990	944	1934	+ 1257	
г. Влоцлавскъ	106	87	83	170	21	33	54	108	116	224	49	44	93	+ 133	
г. Брестъ	18	17	14	31	1	2	3	18	16	34	12	7	19	+ 15	
Влоцлавскій уѣздъ	212	1635	1402	3037	42	68	110	1677	1470	3147	750	712	1462	+ 1689	
г. Гора-Калларія	28	42	37	79	2	2	4	44	39	83	27	31	58	+ 25	
г. Варка	29	56	77	133	3	1	4	59	78	137	31	29	60	+ 77	
Горно-Калларійскій у	241	684	682	1366	17	19	36	701	701	1402	389	398	787	+ 615	
г. Гостининъ	52	54	58	112	5	3	8	59	61	120	20	18	38	+ 82	
г. Гомбизъ	60	60	62	122	6	2	8	66	64	130	23	20	43	+ 87	
Гостининскій уѣздъ	502	1241	1260	2501	48	38	86	1289	1298	2587	740	710	1450	+ 1137	
г. Гройца	46	68	70	138	5	4	9	73	74	147	61	67	128	+ 19	
Гроенскій уѣздъ	435	1095	1000	2095	20	25	45	1115	1025	2140	713	670	1383	+ 757	
г. Кутно	125	305	231	536	9	9	18	314	240	554	190	154	344	+ 210	
Кутновскій уѣздъ	528	1479	1322	2801	50	47	97	1529	1369	2898	633	560	1193	+ 1705	
г. Ловичъ	60	146	139	285	10	8	18	156	147	303	61	73	134	+ 169	
Ловичскій уѣздъ	503	1348	1234	2582	55	44	99	1403	1278	2681	701	643	1344	+ 1337	
г. Немана	24	50	53	103	5	4	9	55	57	112	32	26	58	+ 54	
Неманскій уѣздъ	483	1371	1230	2601	50	72	122	1421	1302	2723	737	688	1425	+ 1298	
г. Ново-Мяскъ	44	78	70	148	2	2	4	80	72	152	42	39	81	+ 71	
г. Калужанъ	69	96	84	180	1	1	2	97	85	182	49	44	93	+ 89	

Города и уѣзды	Число браковъ	Ч И С Л О Р О						Д И В Ш И Х С Я				Ч И С Л О У М Е Р И Ш И Х Ъ			Прибыль или убыль
		ЗАКОННОРОЖДЕННЫХЪ			НЕЗАКОННОРОЖ			ДЕННЫХЪ		В С Е Г О					
		Муж. пола	Жен. пола	Обоего пола	Муж. пола	Жен. пола	Обоего пола	Обоего пола	Муж. пола	Жен. пола	Обоего пола	Муж. пола	Жен. пола	Обоего пола	
Ново-Минскій уѣздъ . .	496	1388	1254	2642	20	24	44	1408	1278	2686	490	514	1004	+ 1682	
г. Радзвизъ	25	60	51	111	1	—	1	61	51	112	17	12	29	+ 83	
Радзвизскій уѣздъ . .	297	912	859	1771	24	17	41	936	876	1812	480	484	964	+ 848	
г. Сערвислице	31	119	107	226	12	6	18	131	113	244	31	23	54	+ 190	
Сערвислицкій уѣздъ . .	218	639	674	1313	10	20	30	649	694	1343	470	454	924	+ 419	
г. Сохачевъ	37	100	64	164	6	3	9	106	67	173	53	40	93	+ 80	
Сохачевскій уѣздъ . . .	369	1164	1043	2207	34	26	60	1198	1069	2267	582	547	1129	+ 1138	
Итого въ городахъ . .	862	1524	1384	2908	120	96	216	1640	1475	3106	822	734	1556	+ 1545	
„ уѣздахъ	5729	16306	14926	31232	470	479	949	16765	15406	32181	8607	8263	16870	+ 15315	
Всего въ губерши . . .	6591	17830	16310	34140	590	575	1165	18405	16881	35286	9429	8997	18426	+ 16860	

1
2
3
4
5
6
7
8
9
10
11
12
13
14
15
16
17
18
19
20
21
22
23
24
25
26
27
28
29
30
31
32
33
34
35
36
37
38
39
40
41
42
43
44
45
46
47
48
49
50
51
52
53
54
55
56
57
58
59
60
61
62
63
64
65
66
67
68
69
70
71
72
73
74
75
76
77
78
79
80
81
82
83
84
85
86
87
88
89
90
91
92
93
94
95
96
97
98
99
100

Вѣдомость № 4.

О ПОСТУПЛЕНИИ СБОРОВЪ

ВЪ ВАРШАВСКОЙ ГУБЕРНІИ

за 1876 годъ.

О ПОДАТЯХЪ И НЕДОИМКАХЪ ПО

Роды податей	СЛЕДОВАЛО ПОСТУПИТЬ		ВНОВЬ ПРИЧИСЛЕНО	
	Недоимокъ	Оклада	Недоимокъ	Оклада
	Р у б л и к о п ѣ й к и			
I. Подати и окладные платежи.				
<i>1. Дворскіе налоги.</i>				
а. Основной поземельный налогъ	31023 76	311086 5	1361 44	1417 56
б. Добавочный поземельный налогъ	23302 76	162025 91	782 66	721 95
в. Подымная подать съ добавочною къ ней 50% прибавкою	20666 96	72662 40	4129 11	— —
г. Сборъ съ лавочныхъ владѣльцевъ	520 86	128 53	— —	— —
д. Отмѣнные налоги	10104 77	— —	343 7	— —
	85619 11	545902 89	6616 28	2139 51
<i>2. Брестыльскіе налоги.</i>				
а. Основной поземельный налогъ	6433 69	219135 60	1103 55	677 95
б. Добавочный поземельный налогъ	5658 96	106090 18	763 63	346 26
в. Подымная подать	10948 27	177411 —	1672 38	776 —
г. Отмѣнные налоги	16115 21	— —	13 48	— —
	39156 13	502636 78	3563 4	1800 21
<i>3. Городскіе налоги.</i>				
а. Подымная подать	5638 99	25712 44	— —	— —
б. Контингенсъ ливерупковый	138 —	1472 35	— —	— —
в. Отмѣнные налоги	3204 52	— —	— —	— —
	8981 51	27184 79	— —	— —
4. Экзекуціонныя штрафовъ	46311 72	— —	60943 5	263780 2

ВАРШАВСКОЙ ГУБЕРНИИ ЗА 1876 ГОДЪ

ИСКЛЮЧЕНО		ВЪЗЫСКАНО		Осталось къ 1 Января 1877 года		
Недоимокъ	Оклада	Недоимокъ	Оклада	Недоимокъ	Оклада	Всего
Р у б л и к о п ѣ й к и						
5631 2	6074 49	18398 99	292227 20	8355 19	14201 92	22557 11
3115 68	3292 95	15667 —	145389 23	5302 74	14065 68	19368 42
1550 59	583 80	10261 27	65263 79	12984 21	6814 81	19799 2
— —	— —	— —	46 31	520 86	82 22	603 8
1679 41	— —	779 69	— —	7988 74	— —	7988 74
11976 70	9951 24	45106 95	502926 03	35151 74	35164 63	70316 37
1415 84	1256 7	3967 62	215477 83	2153 78	3079 65	5233 43
895 10	487 8	3448 95	103623 51	2078 54	2325 85	4404 39
1626 —	572 60	4281 94	173989 59	6712 71	3624 81	10337 52
2908 13	— —	1931 90	— —	11288 66	— —	11288 66
6845 7	2315 75	13630 41	493090 93	22233 69	9030 31	31264 —
242 80	57 —	2140 2	23762 94	3256 17	1892 50	5148 67
— —	— —	43 46	1378 51	94 54	93 84	188 38
— —	— —	79 38	— —	3125 14	— —	3125 14
242 80	57 —	2262 86	25141 45	6475 85	1986 34	8462 19
930 93	4 98	14445 30	15036 51	90978 54	248738 53	339717 7

О ПОДАТЯХЪ И НЕДОИМКАХЪ ПО

Роды податей	СЛЕДОВАЛО ПОСТУПИТЬ		ВНОВЬ ПРИЧИСЛЕНО	
	Недоимокъ	Оклада	Недоимокъ	Оклада
	Р у б л и и к о н ѣ й к и			
<i>5. Губернскіе сборы.</i>				
а. Страховой	78410 42	276313 4	912 36	507 14
б. Дорожный	21673 84	108770 48	46 35	10830 53
в. Квартирный	15058 86	51666 49	6292 10	10538 18
	115143 12	436750 1	7250 81	21875 85
Итого	295211 59	1512474 47	77463 18	289595 59
II. Податныхъ недоимокъ разороченныхъ по имѣніямъ крестьянскимъ и дворянскимъ	41 7	1813 85	2421 42	— —
III. Другихъ разныхъ взмсканий.				
<i>По ведомству:</i>				
Военнаго Министерства	89449 19	— —	— —	85782 48
Министерства Финансовъ:				
Департамента Государственнаго Казначейства	3715360 43	14186 40	13676 2	715918 15
" Неокладныхъ Оборонъ	55586 2	66175 4	28415 28	13373 21
" Торговли и Мануфактуръ	28254 89	— —	5636 45	6515 85
Общей Кассы Министра Финансовъ	607751 55	178496 65	3265 21	77517 3
Министерства Государственныхъ Имуществъ	26 60	— —	— —	— —
" Горнаго Департамента	64472 84	— —	212 52	— —
" Внутреннихъ Дѣлъ	38036 51	17301 31	2993 11	28797 56
" Народнаго Просвѣщенія	5694 91	— —	59 44	4577 60
" Путей Сообщенія	5059 99	42710 4	— —	16405 92

ВАРШАВСКОЙ ГУБЕРНІИ ЗА 1876 ГОДЪ

ИСКЛЮЧЕНО		ВЗЫСКАНО		<i>Осталось къ 1 Января 1877 года</i>		
Недоимокъ	Оклада	Недоимокъ	Оклада	Недоимокъ	Оклада	Всего
Р у б л и и к о н ѣ й к и						
5776 50	370 88	36420 2	254928 9	37126 26	21521 21	58647 47
2753 42	32 34	9674 65	108229 33	9292 12	11339 34	20631 46
138 76	100 54	17453 14	45459 61	3859 6	16635 52	20494 58
8668 68	512 76	63447 81	408617 3	50277 44	49496 7	99773 51
28664 18	12841 73	138893 33	1444812 45	205117 26	344415 88	549533 14
989 58	— —	41 7	1313 85	1431 84	— —	1431 84
17757 95	256 99	812 36	85187 57	70878 88	337 87	71216 75
11764 35	14516 55	14127 20	7497 79	3703144 90	708090 21	4411235 11
5150 67	258 76	35041 4	69305 11	43809 59	9984 38	53793 97
2743 25	88 50	8427 83	2140 30	22720 26	4287 5	27007 31
77425 31	5040 96	67135 88	186735 41	466455 57	64237 31	530692 88
— —	— —	— —	— —	26 60	— —	26 60
— —	— —	— —	— —	64685 36	— —	64685 36
1234 72	200 20	8267 76	29824 11	31527 14	16074 56	47601 70
91 68	90 —	1764 21	2711 98	3898 46	1775 62	5674 8
— —	— —	279 22	40605 —	4780 77	18511 96	28292 73

О ПОДАТЯХЪ И НЕДОИМКАХЪ ПО

ВАРШАВСКОЙ ГУБЕРНИИ ЗА 1876 ГОДЪ

Роды податей	СЛѢДОВАЛО ПОСТУПИТЬ		ВНОВЬ ПРИЧИСЛЕНО					
	Недоимокъ	Оклада	Недоимокъ	Оклада				
	Р у б л и к о в ѣ й к и							
Государственного Контроля	12043	98	—	—	387	—	10921	—
Министерства Юстиціи	455	50	—	—	665	—	2381	50
Особенной Канцеларіи по кредитной части	80541	30	47035	94	1119	60	39	55
Итого	4702733	71	365905	38	56429	63	963229	80
Всего	4997986	37	1879693	70	136314	23	1251825	39
IV. Въ томъ числѣ взысканій на отвѣтственности губернскаго начальства.								
<i>По ведомству:</i>								
Департамента Государственного Канцелярства	499782	—	—	—	6741	50	405306	22
„ Окладныхъ Сборовъ	119405	82	1048539	67	69855	82	267719	74
„ Неокладныхъ Сборовъ	38893	3	49870	52	25402	75	11471	26
„ Торговли и Мануфактуръ	28254	89	—	—	5636	45	6515	85
Общей Канцеларіи Министра Финансовъ	373582	63	155041	70	2953	52	71209	1
Министерства Государственныхъ Имуществъ	64472	84	—	—	212	52	—	—
„ Внутреннихъ Дѣлъ	20978	25	14859	30	1929	92	24742	14
„ Народнаго Просвѣщенія	3947	53	—	—	59	44	3723	45
„ Путей Сообщенія	6059	99	42710	4	—	—	16405	92
„ Юстиціи	455	50	—	—	665	—	2381	50
Особенной Канцеларіи по кредитной части	19117	21	4836	82	1103	75	38	25
Итого	1173949	69	1315853	5	114560	67	809513	34

ИСЧИСЛЕНО		ВЗЫСКАНО		Осталось къ 1 Января 1877 года									
Недоимокъ	Оклада	Недоимокъ	Оклада	Недоимокъ	Оклада	Всего							
Р у б л и к о в ѣ й к и													
207	2	—	—	587	—	10276	—	11636	96	645	—	12281	96
266	50	130	25	501	50	1820	75	352	50	430	50	783	—
212	35	1930	54	10379	22	41533	18	71069	33	3611	77	74681	10
116853	80	22512	75	147323	22	477636	20	4494986	32	827086	23	5322972	55
146507	56	35354	48	286257	62	1923762	50	4701535	42	1172402	11	5873937	53
9241	30	11076	10	12717	3	3057	53	484565	17	391172	59	875737	76
15165	16	12271	97	70471	7	1011053	97	103625	41	292933	47	396508	88
4876	80	171	25	32108	80	57009	40	27310	18	4161	13	31471	31
2743	25	88	50	8427	83	2140	30	22720	26	4287	5	27007	31
73506	82	3958	22	59895	17	162447	50	243134	16	59844	99	302979	15
—	—	—	—	—	—	—	—	64685	36	—	—	64685	36
853	10	176	95	6907	84	26793	87	15147	23	12630	62	27777	85
91	68	90	—	1582	33	2285	72	2332	96	1347	73	3680	69
—	—	—	—	279	22	40604	—	4780	77	18511	96	23292	73
266	50	130	25	501	50	1820	75	352	50	430	50	783	—
212	35	1241	85	8774	87	1577	23	11233	74	2055	99	13289	73
106956	96	29205	9	201665	66	1308790	27	979887	74	787376	3	1766263	77

ВѢДОМОСТЬ

о числѣ и родѣ преступлений по Варшавской губерніи

за I полугодіе 1876 года.

РОДЪ ПРЕСТУПЛЕНІЙ	Число преступлений	ВЪ ТОМЪ											
		Число осужденныхъ		Дворянъ потомственныхъ		Дворянъ личныхъ		Купцовъ		Мещанъ			
		м.	ж.	м.	ж.	м.	ж.	м.	ж.	м.	ж.	м.	ж.
<i>Противъ религіи.</i>													
1. Отступленіе отъ вѣры и церковныхъ постановленій	1	1	—	—	—	—	—	—	—	—	—	—	—
2. Другія преступленія противъ религіи	8	7	1	—	—	—	—	—	—	—	—	3	—
<i>Противъ личности государства.</i>													
1. Противъ верховной власти	—	—	—	—	—	—	—	—	—	—	—	—	—
2. Противъ органовъ верховной власти	45	61	6	—	—	4	—	11	3	15	3	—	—
3. Противъ обязанностей гражданской службы	20	22	—	—	—	2	—	—	—	8	—	—	—
4. Противъ законовъ о состояніяхъ	1	1	—	—	—	1	—	—	—	—	—	—	—
5. Противъ повинностей военной и земскаго	52	54	—	—	—	—	—	—	—	3	—	16	—
6. Противъ народнаго здоровья и продовольствія	26	21	5	—	—	—	—	4	—	6	1	—	—
7. Противъ уставовъ о промышленн. и торговлн	7	4	1	—	—	—	—	2	—	2	1	—	—
8. Противъ уставовъ строительныхъ, почтовыхъ и путей сообщенія	20	14	6	—	—	—	—	3	1	11	3	—	—
9. Противъ правилъ осторожности отъ пожара	50	41	20	—	—	—	—	1	—	5	4	—	—
10. Составленіе шпекъ и пристанодержательство	1	4	—	—	—	—	—	—	—	1	—	—	—
11. Бродяжничество и наруш. паспортной системы	20	14	8	—	—	—	—	—	—	5	2	—	—
12. Возбужденіе къ контравознымъ искамъ, ложные доносы и лживыя показанія	13	11	2	—	—	—	—	—	—	8	2	—	—
13. Противъ общественнаго благочинія	22	19	6	—	—	1	—	2	1	8	3	—	—
14. Противъ общественной нравственности	8	7	4	—	—	—	—	1	1	3	1	—	—
15. Другія нарушенія государственнаго благоустройства	32	46	18	—	—	—	—	3	2	14	4	—	—
<i>Противъ собственности государства.</i>													
1. Противъ уставовъ о казенныхъ дѣлахъ	—	—	—	—	—	—	—	15	10	27	11	—	—
2. Противъ уставовъ лѣсныхъ	56	42	21	—	—	—	—	4	—	8	—	—	—

КРЕСТЬЯНЪ	ВОЕННОГО СОСЛОВІЯ	ДРУГИХЪ СОСЛОВІЙ	ВОЗРАСТЪ ПРЕСТУПНИКОВЪ													
			ниже 17		17-20		21-30		31-40		41-50		51-60		свыше 60	
			м.	ж.	м.	ж.	м.	ж.	м.	ж.	м.	ж.	м.	ж.	м.	ж.
1	—	—	—	—	—	—	—	—	—	—	—	—	—	—	—	—
4	1	—	—	—	—	—	—	—	—	2	—	3	1	2	—	—
31	—	—	—	—	—	—	—	17	2	20	2	15	1	6	1	3
10	—	—	—	—	—	—	—	1	—	5	—	8	—	4	—	2
35	—	—	—	—	—	—	—	—	—	—	—	1	—	—	—	—
11	4	—	—	—	—	—	—	—	—	16	2	3	1	1	1	1
8	2	—	—	—	—	—	—	—	—	2	1	12	3	5	1	2
35	16	—	—	—	—	—	—	6	2	9	4	14	4	3	4	5
3	—	—	—	—	—	—	—	—	—	—	—	—	—	2	—	—
9	6	—	—	—	—	—	—	—	—	1	—	7	3	2	—	1
3	—	—	—	—	—	—	—	—	—	—	—	—	—	2	—	—
8	2	—	—	—	—	—	—	—	—	2	—	2	1	3	2	10
3	2	—	—	—	—	—	—	—	—	—	—	1	1	2	1	2
29	12	—	—	—	—	—	—	2	—	2	1	10	3	16	2	12
—	—	—	—	—	—	—	—	—	—	3	1	8	2	15	8	13
12	—	—	—	—	—	—	—	—	—	—	—	5	—	5	—	4

РОДЪ ПРЕСТУПЛЕНІЙ	Число преступленій		ВЪ ТОМЪ									
			Число осужденныхъ		Дворянъ лютов-ственныхъ		Дворянъ личныхъ		Купцовъ		Мѣщанъ	
					М.	Ж.	М.	Ж.	М.	Ж.	М.	Ж.
3. Противъ уставовъ таможенныхъ	12	22	—	—	—	—	—	—	4	—	8	—
4. Поддѣлка жетоны и ассигнацій	2	3	—	—	—	—	—	—	—	—	2	—
5. Другія преступ. противъ собствен. государства .	3	2	—	—	—	—	—	—	—	—	—	—
<i>Противъ личности.</i>												
1. Смертоубійство	8	6	4	—	—	—	—	—	—	—	2	1
2. Самоубійство	4	2	—	—	—	—	—	—	—	—	—	—
3. Нанесеніе ранъ и оставленіе въ опасности . .	206	181	49	—	—	—	—	2	6	35	14	—
4. Противъ чести вообще	278	271	92	1	—	5	1	38	12	87	29	—
5. Противъ дѣлударія женщинъ	14	14	—	—	—	1	—	1	—	3	—	—
6. Противъ семейнаго и родственнаго союзовъ .	16	13	6	—	—	—	—	2	—	2	2	—
<i>Противъ частной собственности.</i>												
1. Завладѣніе недвижимымъ имуществомъ . . .	12	16	—	—	—	—	—	1	—	4	—	—
2. Воровство-кража и воровство-мошенничество .	401	472	91	—	—	1	—	13	9	160	20	—
3. Разбой и грабежъ	10	16	—	—	—	—	—	—	—	2	—	—
4. Поджогъ	16	12	—	—	—	—	—	—	—	1	—	—
5. Истребленіе имущества взрывомъ, потопленіемъ и т. п.	3	4	—	—	—	—	—	—	—	1	—	—
6. Другія преступ. противъ частной собственности.	41	30	14	—	—	—	—	1	—	8	2	—
Преступленія, явившіяся вслѣдствіе нечаянныхъ случаевъ	46	31	17	—	—	—	—	3	2	7	4	—
Итого	1454	1470	371	1	—	15	1	110	47	454	107	—

Ч И С Л Ъ			В О З Р А С Т Ъ П Р Е С Т У П Н И К О В Ъ																			
			Крестьянъ		Военнаго сословія		Другихъ сословія		ниже 17		17-20		21-30		31-40		41-50		51-60		свыше 60	
									М.	Ж.	М.	Ж.	М.	Ж.	М.	Ж.	М.	Ж.	М.	Ж.		
12	—	—	—	—	—	—	—	—	—	—	5	—	5	—	4	—	6	—	2	—		
—	—	—	—	1	—	—	—	—	—	—	—	—	2	—	1	—	—	—	—	—		
1	—	—	—	1	—	—	—	—	—	—	—	—	1	—	1	—	—	—	—	—		
4	2	—	—	1	—	—	—	—	—	1	—	2	2	2	1	1	1	1	—	—		
12	—	—	—	—	—	—	—	—	—	—	1	—	1	—	—	—	—	—	—	—		
140	28	2	—	2	1	3	1	18	2	60	17	72	20	20	5	7	3	1	1	—		
140	50	—	—	—	—	4	2	23	9	80	27	102	26	57	15	4	9	1	—	—		
7	—	2	—	—	—	—	—	2	—	7	—	4	—	—	—	1	—	—	—	—		
9	3	—	—	1	—	—	—	1	1	5	2	5	2	1	1	2	—	—	—	—		
11	—	—	—	—	—	—	—	—	—	3	—	8	—	3	—	1	—	1	—	—		
290	59	4	—	4	3	16	2	52	10	140	26	162	40	82	10	16	2	4	—	—		
12	—	1	—	1	—	—	—	1	—	3	—	10	—	2	—	—	—	—	—	—		
10	—	—	—	1	—	1	—	2	—	4	—	2	—	1	—	1	—	1	—	—		
3	—	—	—	—	—	—	—	—	—	—	—	2	—	2	—	—	—	—	—	—		
21	11	—	—	1	—	—	—	1	—	4	1	16	6	6	3	3	3	—	1	—		
20	10	1	—	—	—	—	—	—	—	3	1	15	4	7	5	4	5	1	2	—		
Итого	870	208	10	—	10	8	36	7	128	28	435	93	490	132	265	69	96	35	20	7		

ВѢДОМОСТЬ

о числѣ и родѣ преступленій по Варшавской губерніи

за II полугодіе 1876 года.

Вѣдомость № 6.

О ПОЖАРАХЪ

ВЪ ВАРШАВСКОЙ ГУБЕРНИИ

за 1876 годъ.

ГОРОДА И УЕЗДЫ	Въ зимніе мѣсяцы			Въ осенніе мѣсяцы		
	Число пожаровъ	Число поврежденныхъ домовъ	Сумма убытковъ	Число пожаровъ	Число поврежденныхъ домовъ	Сумма убытковъ
Ново-Минскій уѣздъ	3	3	4908	9	9	8926
г. Радиминъ	—	—	—	1	2	3070
Радиминскій уѣздъ	4	4	544	1	3	451
г. Свирьснице	—	—	—	—	—	—
Свирьницкій уѣздъ	—	—	—	—	—	—
г. Сохачевъ	—	—	—	—	—	—
Сохачевскій уѣздъ	1	1	109	1	1	43
итого въ городахъ	6	6	2173	6	12	8023
" уѣздахъ	29	30	14808	42	73	30423
всего въ губерніи	35	36	16981	48	85	38446


	Въ лѣтніе мѣсяцы			Въ осенніе мѣсяцы			Всего въ году			Причина пожаровъ				
	Число пожаровъ	Число поврежденныхъ домовъ	Сумма убытковъ	Число пожаровъ	Число поврежденныхъ домовъ	Сумма убытковъ	Число пожаровъ	Число поврежденныхъ домовъ	Сумма убытковъ	Отъ молнии	Отъ курящихъ людей, отъ свѣчей и трупъ	Отъ неосторожности	Отъ пожара	Отъ другихъ причинъ
5	5	6721	2	2	400	19	19	20955	6	—	4	1	8	
—	—	—	—	—	—	1	2	3070	—	—	—	—	1	
6	10	5958	2	2	1150	15	19	8103	2	2	2	1	8	
—	—	—	1	1	148	1	1	148	—	—	—	—	1	
2	2	1525	4	4	1772	6	6	3297	—	1	1	1	3	
1	1	438	—	—	—	1	1	438	—	—	—	—	1	
5	5	1188	2	4	2568	9	11	3908	2	2	1	—	4	
7	12	4233	6	14	4549	25	44	18978	1	—	2	2	20	
71	118	59885	43	70	49289	185	291	154405	15	21	41	18	90	
78	130	64118	49	84	53838	210	335	173383	16	21	43	20	110	

Year	Month	Day	Temperature	Humidity	Wind	Clouds	Remarks
1910	Jan	1	45	75	SE 10	Partly Cloudy	Clear morning
1910	Jan	2	40	80	SE 12	Overcast	Light rain
1910	Jan	3	35	85	SE 15	Heavy Clouds	Thunderstorm
1910	Jan	4	30	90	SE 20	Stormy	Heavy rain
1910	Jan	5	25	95	SE 25	Thunder	Very heavy rain
1910	Jan	6	20	100	SE 30	Dark	Continuing rain
1910	Jan	7	15	105	SE 35	Storm	Heavy rain
1910	Jan	8	10	110	SE 40	Thunder	Very heavy rain
1910	Jan	9	5	115	SE 45	Storm	Heavy rain
1910	Jan	10	0	120	SE 50	Thunder	Very heavy rain
1910	Jan	11	5	115	SE 45	Storm	Heavy rain
1910	Jan	12	10	110	SE 40	Thunder	Very heavy rain
1910	Jan	13	15	105	SE 35	Storm	Heavy rain
1910	Jan	14	20	100	SE 30	Thunder	Very heavy rain
1910	Jan	15	25	95	SE 25	Storm	Heavy rain
1910	Jan	16	30	90	SE 20	Thunder	Very heavy rain
1910	Jan	17	35	85	SE 15	Storm	Heavy rain
1910	Jan	18	40	80	SE 12	Thunder	Very heavy rain
1910	Jan	19	45	75	SE 10	Storm	Heavy rain
1910	Jan	20	50	70	SE 8	Thunder	Very heavy rain
1910	Jan	21	55	65	SE 6	Storm	Heavy rain
1910	Jan	22	60	60	SE 4	Thunder	Very heavy rain
1910	Jan	23	65	55	SE 2	Storm	Heavy rain
1910	Jan	24	70	50	SE 1	Thunder	Very heavy rain
1910	Jan	25	75	45	SE 0	Storm	Heavy rain
1910	Jan	26	80	40	SE 0	Thunder	Very heavy rain
1910	Jan	27	85	35	SE 0	Storm	Heavy rain
1910	Jan	28	90	30	SE 0	Thunder	Very heavy rain
1910	Jan	29	95	25	SE 0	Storm	Heavy rain
1910	Jan	30	100	20	SE 0	Thunder	Very heavy rain
1910	Jan	31	105	15	SE 0	Storm	Heavy rain

Вѣдомость № 7.

**О НАСИЛЬСТВЕННЫХЪ И СЛУЧАЙНЫХЪ СМЕРТЯХЪ
ВЪ ВАРШАВСКОЙ ГУБЕРНІИ**

за 1876 годъ.



ВѢДОМОСТЬ

О ЧИСЛѢ УЧЕБНЫХЪ ЗАВЕДЕНІЙ И УЧАЩИХСЯ ВЪ ВАРШАВСКОЙ ГУБЕРНІИ,

за 1876 годъ.

Наименованіе учебныхъ заведеній	Въ городахъ			Въ уѣздахъ			Всего въ губерніи					
	Число учебныхъ заведеній	Число учащихся		Число учебныхъ заведеній	Число учащихся		Число учебныхъ заведеній	Число учащихся				
		муж. п.	жен. п.		муж. п.	жен. п.		муж. п.	жен. п.	обоего пола		
Реальные училища	2	505	—	—	—	—	2	505	—	505		
Женская прогимназія	1	—	66	—	—	—	1	—	66	66		
Начальныя училища	}	для мужскаго пола . . .	10	655	—	3	247	—	13	902	—	902
		для женскаго пола . . .	9	—	469	3	—	203	12	—	672	672
		для обоего пола	21	935	516	314	10491	6312	335	11426	6828	18254
Воскресно-ремесленныя училища . . .	11	635	—	1	30	—	12	665	—	665		
Частныя училища	}	для мужскаго пола . . .	3	264	—	—	—	—	3	264	—	264
		для женскаго пола . . .	6	—	211	2	—	61	8	—	272	272
Евангелическіе кангораты	2	8	6	102	864	621	104	872	627	1499		
Учительская семинарія	—	—	—	1	90	—	1	90	—	90		
Образцовое училище при учительской семинаріи	—	—	—	1	48	—	1	48	—	48		
Римско-Католическая духовная семинарія	1	55	—	—	—	—	1	55	—	55		
Итого	66	3057	1268	427	11770	7197	493	14827	8465	23292		

О ДОХОДАХЪ И РАСХОДАХЪ
по городамъ Варшавской губерніи

за 1876 годъ.

ВЪДОМОСТЬ

о запасныхъ и неприкосновенныхъ капиталахъ, принадлежащихъ городамъ
Варшавской губерніи, за 1876 годъ.

Города и уѣзды	Къ 1-му Января 1876 года состояло капиталовъ			Въ 1876 году				Къ 1-му Января 1877 года состоитъ капиталовъ						
	Запаснаго	Неприкос- новеннаго	Итого	Прибыло	Убыло		Запаснаго	Неприкос- новеннаго	Итого					
	Р у б л и ц и к о п ѣ й к и													
<i>Варшавскій уѣздъ.</i>														
г. Новый-Дворъ	588	57 1/4	3553 11	4141	68 1/2	1109	6 1/4	—	—	1697	63 1/4	3553 11	5250	74 1/2
<i>Блонскій уѣздъ.</i>														
г. Блоне	2591	15	270 —	2861	15	1000	—	—	—	3591	15	270 —	3861	15
г. Мщоновъ	21114	52 1/2	2370 82	23485	34 1/2	1864	67	—	—	22979	19 1/2	2370 82	25350	1 1/2
<i>Влоцлавскій уѣздъ.</i>														
г. Влоцлавскъ	29142	68 1/2	8121 17	37263	85 1/2	2367	50	—	—	31398	68 1/2	8232 67	39631	35 1/2
г. Брестъ	3762	74 1/2	15212 88	18975	62 1/2	—	—	—	—	3762	74 1/2	15212 88	18975	62 1/2
<i>Горно-Кальварійскій уѣздъ.</i>														
г. Гора-Кальварія	8041	4	370 40	8411	44	1176	57	—	—	9217	61	370 40	9588	1
г. Варка	19296	50 1/2	5101 69	24398	19 1/2	—	—	626	72	18538	53 1/2	5232 94	23771	47 1/2
<i>Гостыньскій уѣздъ.</i>														
г. Гостынь	31108	56 1/2	9010 95	40119	51 1/2	11064	14	—	—	41985	85	9197 81	51183	66
г. Гомбинь	9098	8 1/2	3139 45	12237	53 1/2	2107	28	—	—	10791	23 1/2	3553 58	14344	81 1/2
<i>Гроецкій уѣздъ.</i>														
г. Гроецъ	16122	10 1/2	808 98	18931	8 1/2	—	—	131	17 1/2	17990	93	808 98	18799	91

Города и уѣзды	Къ 1-му Января 1876 года состояло капиталовъ			Въ 1876 году			Къ 1-му Января 1877 года состоитъ капиталовъ		
	Запаснаго	Неприкос- новеннаго	Итого	Прибыло	Убыло	Запаснаго	Неприкос- новеннаго	Итого	
	Р у б л и и к о ш ъ й к и								
<i>Кутновскій уѣздъ.</i>									
г. Кутно	5082 9	313 80	5395 89	1380 —	— —	6462 9	313 80	6775 89	
<i>Ловичскій уѣздъ.</i>									
г. Ловичъ	34423 73	561 17½	34984 90½	7145 —	— —	41568 73	561 17½	42129 90½	
<i>Нешавскій уѣздъ.</i>									
г. Нешава	726 48½	773 20	1499 68½	9026 —	— —	1226 48½	9299 20	10525 68½	
<i>Ново-Минскій уѣздъ.</i>									
г. Ново-Минскъ	1166 7	— —	1166 7	230 27½	— —	1396 34½	— —	1396 34½	
г. Калужинь	2175 —	— —	2175 —	— —	— —	2175 —	— —	2175 —	
<i>Радиминскій уѣздъ.</i>									
г. Радиминь	4260 65½	25 —	4285 65½	— —	1001 86	3258 79½	25 —	3283 79½	
<i>Скерневицкій уѣздъ.</i>									
г. Скерневице	26929 92¼	576 5	27505 97¼	4243 8	— —	31173 ¼	576 5	31749 5¼	
<i>Сохачевскій уѣздъ.</i>									
г. Сохачевъ	9998 95½	937 37	10936 32½	298 9	— —	10028 28½	1206 13	11234 41½	
Всего	227628 88½	51146 4½	278774 93	43011 66¾	1759 75½	259242 30	60784 54½	320026 84½	

ВЪДОМОСТЬ

о больницахъ Варшавской губерніи


за 1876 годъ.


Название больниц	Число штатных кроватей	Въ 1876 г. состоялось больницъ	Средняя продолжительность пребывания одного больного въ больницы	Въ сутки, среднимъ числомъ, состоялось больницъ
			дней	
Больница св. Петра, въ уѣздномъ городѣ Гройбѣ	21	323	20 ₁₁	18 ₁₁
Больница св. Валентія, въ уѣздномъ городѣ Кутнѣ	30	342	29 ₁₁	27 ₁₁
Больница св. Фаддея, въ уѣздномъ городѣ Ловчѣ	35	309	23 ₁₁	19 ₁₁
Больница св. Антонія, въ уѣзд. городѣ Влодавскѣ	45	478	29 ₁₁	38 ₁₁
Больница св. Станислава, въ уѣзд. гор. Скерневицахъ	12	102	37 ₁₁	10 ₁₁
Больница св. Иосифа, въ деревнѣ Мѣна, Ново-Мшанскаго уѣзда	19	276	21 ₁₁	16 ₁₁
Лѣтняя больница (св. Фаддея) при минеральн. источникахъ въ сел. Цѣхоняцкѣ, Неманскаго уѣзда	10	27	42 ₁₁	10 ₁₁
Лечебница при богадѣльнѣ въ уѣздномъ городѣ Горно-Кальварій	5	115	16 ₁₁	5 ₁₁
По всемъ больницамъ	177	1972	25 ₁₁	146 ₁₁

На 100 больныхъ было умершихъ	ОБОРОТЪ СУММЪ ПО СОДЕРЖАНІЮ БОЛЬНИЦЪ ВЪ 1876 ГОДУ				СТОИМОСТЬ СОДЕРЖАНІЯ ОДНОГО БОЛЬНОГО СОСТАВЛЯЛА ВЪ СУТКИ			
	Доходъ		Расходъ		на пролѣдываніе	на лекарствъ	на другія потребности	Всего
	Рубли и копейки				Въ копейкахъ			
12 ₁₁	5469	76	2979	31 ₁₁	8 ₁₁	2 ₁₁	28 ₁₁	39 ₁₁
18 ₁₁	9831	33	4708	47 ₁₁	6 ₁₁	5 ₁₁	24 ₁₁	36 ₁₁
15 ₁₁	7512	44	4149	62	11 ₁₁	3 ₁₁	41 ₁₁	57 ₁₁
11 ₁₁	11855	65	8066	40 ₁₁	13 ₁₁	5 ₁₁	26 ₁₁	45 ₁₁
11 ₁₁	3457	19	2369	3 ₁₁	9 ₁₁	3 ₁₁	33 ₁₁	46 ₁₁
11 ₁₁	6034	46	4200	24 ₁₁	16 ₁₁	1 ₁₁	52 ₁₁	71 ₁₁
—	2587	40 ₁₁	1301	32 ₁₁	25 ₁₁	3 ₁₁	82 ₁₁	112 ₁₁
10 ₁₁	—	—	—	—	(*)	—	—	—
13 ₁₁	46748	23 ₁₁	27774	42	11 ₁₁	3 ₁₁	39 ₁₁	54 ₁₁

(*) Доходъ отъ возврата лечебныхъ надѣлокъ за содержаніе и леченіе въ Горно-Кальварійской лечебницѣ постороннихъ больныхъ, равно расходъ по содержанію оной, показываются въ отчетности самой богадѣльни.

Госуд. публичная
историческая
библиотека РСФСР
№ _____ 198 г.









By 12p
up 5p

4/11

