


№ 153

ОБЗОРЪ
ВАРШАВСКОЙ
ГУБЕРНІИ
ЗА 1877 г.





(ПРИЛОЖЕНИЕ КЪ ВСЕПОДАННЬИШЕМУ ОТЧЕТУ)



~~449a~~
~~W-1~~

~~2/KA-18~~





1000

1000

1000

~~ЦНга~~
~~III-1~~

17—
153

Библиотека Центрального
статистического Управления
М. С. ... 1924 г.
Доб. № 43531.
Шифр. №

100046

ОБЗОРЪ

ВАРШАВСКОЙ ГУБЕРНИИ

за 1877 годъ.



(приложение къ въподданнѣйшему отчету).

(кн. сер. n 1)

2903.
XX

30 1938

Госуд. публичная
историческая
Библиотека РСФСР
И. 336 49 1981 г.

ОГЛАВЛЕНИЕ.

I. Естественныя и производительныя силы губерніи и экономическая дѣятельность населенія.

	<i>Стран.</i>
а. Земледѣліе	1
б. Обеспеченіе народнаго продовольствія	5
в. Промышленность заводская и фабричная	6
г. Торговля	13
д. Движеніе населенія	14

II. Подати и повинности.

а. Окладные сборы	18
б. Губернскіе сборы	19
1) страховый сборъ	20
2) дорожный сборъ	21
3) квартирный сборъ	22
4) сборъ на расходы по прекращенію чумы на рогатомъ скотѣ	23
в. Городскіе доходы и расходы	24
г. Акцизные сборы	25
д. Отправленіе натуральныхъ повинностей	26
1) воинская повинность	—
2) квартирная повинность	32
3) подводная повинность	33

III. Общественное благоустройство и благочиніе.

	<i>Стран.</i>
а. Казенныя и общественныя зданія	34
1) казенныя зданія	—
2) воинскія казармы	35
3) римско-католическіе костелы	—
4) городскія общественныя зданія и сооруженія	—
б. Дороги, мосты и перевозки	36
в. Почты	—
г. Народная нравственность	—
д. Арестанты, тюрьмы, этапы	37
е. Пожары	40

IV. Народное здравіе и общественное призрѣніе.

а. Врачи	42
б. Больницы	45
в. Эпизоотіи	47
г. Насильственные смерти	48
д. Богадѣльни и приюты	49

V. Народное просвѣщеніе.

а. Учебныя заведенія	51
б. Библіотеки и кабинеты при учебныхъ заведеніяхъ	53

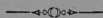
VI. Крестьянское дѣло.

A. Поземельное устройство крестьянъ, мѣщанъ-рольниковъ, жителей посадовъ и городовъ	54
B. Гминное управленіе	60
B. Судно-сберегательныя кассы	63

Приложеніе къ обзору Варшавской губерніи за 1877 годъ.

- 1) Вѣдомость о посѣвѣ и урожаѣ хлѣба.
- 2) „ о фабрикахъ и заводахъ.

- 3) Вѣдомость о движеніи населенія.
- 4) " о поступленіи сборовъ.
- 5) " о числѣ и родѣ преступленій.
- 6) " о пожарахъ.
- 7) " о насильственныхъ и случайныхъ смертяхъ.
- 8) " о числѣ учебныхъ заведеній и учащихся.
- 9) " о доходахъ и расходахъ по городамъ.
- 10) " о запасныхъ и неприкосновенныхъ капиталахъ, принадлежащихъ городамъ.
- 11) " о больницахъ
- 12) " таблица умершихъ.



Faint, illegible text, possibly bleed-through from the reverse side of the page.

ОБЗОРЪ

ВАРШАВСКОЙ ГУБЕРНІИ ЗА 1877 ГОДЪ.

I. Естественныя и производительныя силы губерніи и экономическая дѣятельность ея населенія.

а) Земледѣліе. Въ отношеніи урожая 1877 годъ не можетъ быть причисленъ къ числу удовлетворительныхъ, такъ какъ ни одинъ родъ зерновыхъ хлѣбовъ и корнеплодныхъ растений не далъ удовлетворительнаго сбора.

Какъ видно изъ прилагаемой вѣдомости, подъ № 1, при посѣвѣ 553104 четвертей разнаго рода хлѣба и 664886 четвертей картофеля въ 1877 году въ губерніи собрано хлѣба 2464145 четвертей, а картофеля 3416753 четверти, т. е. въ общей сложности урожай далъ хлѣба самъ 4_{,45}, а картофеля самъ 5_{,13}, сравнительно же съ предыдущимъ годомъ сборъ оказывается меньшимъ—хлѣба на 462120 четвертей, а картофеля на 283101 четверть.

По отдѣльнымъ родамъ посѣвовъ собрано: озимыхъ хлѣбовъ 1496423, а яровыхъ 967722 четверти, т. е. урожаи озимыхъ хлѣбовъ далъ самъ 5_{,31}, а яровыхъ только самъ 3_{,55}. Сравнивая эти данныя съ количествомъ хлѣба, собраннаго въ 1876 г., оказывается, что озимыхъ хлѣбовъ въ отчетномъ году собрано на 28502 четверти больше, яровыхъ же значительно меньше, а именно

на 490622 четверти. Слабѣ прочихъ яровыхъ хлѣбовъ оказался урожай овса, котораго собрано въ 1877 году меньше на 367894 четверти.

Причины неудовлетворительнаго урожая заключаются въ неблагопріятномъ атмосферическомъ вліяніи весенней погоды: часто перемежающіеся холода, дожди и даже снѣга задерживали посѣвы яровыхъ хлѣбовъ и не давали возможности прикрыть своевременно зерно землею. Затѣмъ въ теченіи Мая и первой четверти Іюня полное отсутствіе дождя также вредно повліяло на растительность, а Іюльскіе дожди дурно вліяли на развитіе зерна, хотя, вмѣстѣ съ тѣмъ, благопріятствовали росту соломы. Но кромѣ неблагопріятнаго вліянія атмосферы, пшеница потеряла еще и отъ появленія паразитовъ, такъ называемыхъ „ржавчиной“ (Uredo Segelum), а горохъ, почти повсемѣстно, на половину былъ съѣденъ „мшицами“ (Aphis pisi).

Урожай картофеля также не оправдалъ ожиданій хозяевъ. На неудовлетворительный сборъ этого продукта, кромѣ весенней холодной погоды, имѣлъ громадное вліяніе бывшій 25 Сентября 3-хъ градусный морозъ.

Степень урожая 1877 года какъ озимыхъ и яровыхъ хлѣбовъ, такъ и картофеля видна изъ нижеслѣдующихъ среднихъ выводовъ по губерніи, при сравненіи ихъ съ таковыми же за 1876 годъ.

	Родилось само	
	въ 1876 г.	въ 1877 г.
Озимая пшеница	7,2	5,66
Рожь	4,9	5,24
Овесъ	5,1	3,3
Ячмень	5,6	3,77
Гречиха	4,3	5,45
Остальной яровой хлѣбъ	6,3	3,3
Картофель	5,9	5,13

Размѣръ урожая различныхъ посѣвовъ по уѣздамъ губерніи показываетъ нижеслѣдующая таблица.

У ѣ з д ы	Абсолютный урожай въ четвертяхъ		Озимой пше- ница	Ржи	Овса	Людмля	Гречихи	Остальныхъ яров. хлѣб.	Картофели							
	Зерновыхъ хлѣбовъ	Картофели								Р о д и л о с ь с а м о						
Варшавскій.....	227742	309913	4	5 _{75,5}	4 _{73,6}	3 _{51,1}	4 ₇₅	5 _{15,1}	4 ₁₀₅							
Блонскій.....	159236	224536	6	5	2	2 _{11,6}	2	2	5							
Влоцлавскій.....	199667	360013	6 _{76,2}	5 _{70,9}	2 _{77,8}	3 _{11,9}	7 ₇₅	2 _{19,3}	6 _{11,6}							
Горно-Кальварійскій..	95990	148352	4 _{30,9}	4 _{11,5}	3 _{10,1}	3 _{7,4}	2 _{78,7}	2 ₁₅	4 _{15,1}							
Гостыньскій.....	232792	436925	5 _{76,4}	6 _{70,9}	3 _{74,4}	4 ₇₇	7 _{72,4}	2	6 _{11,9}							
Гроецкій.....	190668	234826	5 _{78,1}	6 _{72,4}	3 _{72,2}	4 _{72,1}	4 _{71,8}	4 _{73,1}	4 _{10,2}							
Кутновскій.....	244505	223786	6	6 _{78,2}	4 ₇₆	4 ₇₂	7 _{71,3}	3 _{71,8}	5 _{74,3}							
Ловичскій.....	205174	213676	4 _{74,3}	5 _{72,3}	2 _{79,7}	4	5 _{72,3}	4	6 _{75,1}							
Нешавскій.....	283376	393082	7 _{71,9}	5 _{79,5}	3 _{77,2}	6 ₇₁	9 _{78,4}	2 _{75,3}	4 ₇₉							
Ново-Минскій.....	175102	211439	5 _{76,6}	4 _{76,2}	3 _{73,1}	2 _{78,1}	6	4 ₇₉	6 _{75,6}							
Радиминскій.....	153812	236662	7 _{70,3}	4 _{75,8}	3 _{79,1}	3 _{77,9}	4 _{73,3}	4 _{71,5}	5 _{75,3}							
Скерневицкій.....	141654	196898	6 _{71,3}	4 _{76,2}	3 _{75,4}	2 ₇₂	3 _{79,3}	2 _{78,6}	4 ₇₄							
Сохачевскій.....	154427	226645	3 ₇₇	4	3 _{71,6}	6 ₇₅	6 _{73,6}	5 _{77,6}	4 _{75,6}							
Итого	2464145	3416753	5 _{76,6}	5 _{72,4}	3 ₇₃	3 _{77,7}	5 _{74,3}	3 ₇₃	5 _{71,3}							

Изъ этого исчисленія видно, что наибольшая степень урожая по озимымъ посѣвамъ приходится на уѣзды: Кутновскій, Нешавскій, Гроецкій и Гостыньскій, а по яровымъ на уѣзды: Кутновскій, Варшавскій, Радиминскій, Сохачевскій и Нешавскій. По количеству же хлѣбной производительности первое мѣсто въ губерніи занимаетъ Нешавскій уѣздъ.

По каждому отдѣльно роду хозяйствъ размѣръ урожая 1877 года зерновыхъ хлѣбовъ и картофеля распредѣляется слѣдующимъ образомъ:

	Посѣяно			Собрано			Степень урожая		
	Озимыхъ хлѣбовъ	Яровыхъ хлѣбовъ	Картофеля	Озимыхъ хлѣбовъ	Яровыхъ хлѣбовъ	Картофеля	Озимыхъ хлѣбовъ	Яровыхъ хлѣбовъ	Картофеля
На земляхъ:									
Владѣльческихъ.....	92791	92636	154939	553190	340789	801874	5 _{19,6}	3 _{16,8}	5 _{11,7}
Арендаторскихъ.....	27505	28829	39579	160369	105440	199993	5 _{18,3}	3 _{16,5}	5 _{10,5}
Городскихъ.....	10212	10908	30099	55392	39162	167439	5 _{14,2}	3 ₁₆	5 _{15,6}
Крестьянскихъ.....	149655	140568	440269	727472	482331	2247447	4 _{18,6}	3 _{14,3}	5 ₁₁
Итого..	280163	272941	664886	1496423	967722	3416753	5 ₂₄	3 _{15,4}	5 ₁₂

Эта таблица показываетъ, что высшая степень урожая зерновыхъ хлѣбовъ приходится на владѣльческія и арендаторскія хозяйства, а низшая—на хозяйства крестьянъ, которыя по количеству производительности даютъ почти половину всего собираемаго въ губерніи хлѣба. Но эти цифры не могутъ дать точнаго понятія о степени благосостоянія хозяйствъ, а въ особенности хозяйствъ крестьянскихъ, земли которыхъ, влѣдствіе незначительности земельныхъ участковъ и ограниченности средствъ, затрачиваемыхъ крестьянами на земледѣліе, не обрабатываются усовершенствованными земледѣльческими орудіями и не пользуются не только искусственнымъ, но и обыкновеннымъ удобреніемъ въ достаточномъ количествѣ. Проблѣ этотъ въ своихъ хозяйствахъ крестьяне пополняютъ затратою относительно бѣдшаго количества зерна на обмѣненіе одной десятины, количество же сбора хлѣба съ десятины крестьянскаго хозяйства почти равняется количеству сбора другихъ хозяйствъ. Этотъ выводъ подтверждается нижеслѣдующей таблицей.

	Озимый хлѣбъ				Яровой хлѣбъ				Картофель				
	Всего		Съ 1-й десятины		Всего		Съ 1-й десятины		Всего		Съ 1-й десятины		
	посѣяно	снито	посѣяно	снито	посѣяно	снито	посѣяно	снито	посѣяно	снито	посѣяно	снито	
На земляхъ:													
Владѣльческихъ . . .	80690	92791	553190	1,114 6,85	60339	92636	340789	1,53 5,64	15262	154939	801874	10,15	52
Арендаторскихъ . . .	23266	27505	160369	1,118 6,89	18490	28829	105440	1,55 5,7	3909	39579	199993	10,12	51
Городскихъ	7825	10212	55392	1,3 7,07	6324	10908	39162	1,72 6,19	2703	30099	167439	11,13	61
Крестьянскихъ	108810	149655	727472	1,37 6,68	82758	140568	482331	1,69 5,82	89013	440269	2247447	11,03	56
Итого		280163	1496423			272941	967722			664886	3416753		

Изъ этихъ вычислений видно, что крестьянскія хозяйства слабѣ хозяйствамъ владѣльческихъ и арендаторскихъ лишь только по сбору озимаго хлѣба, который какъ извѣстно, требуетъ и лучшей обработки земли и лучшаго ея удобренія; по количеству же сбора съ десятины яровыхъ хлѣбовъ крестьянскія хозяйства нисколько не уступаютъ другимъ родамъ хозяйствъ.

Урожай свекловицы былъ далеко меньшій урожая 1876 года: всего собрано 758,417 берковцевъ.

Сборъ сѣна и соломы былъ очень хорошій и вполне обезпечивалъ содержание домашняго скота.

б) Обеспече-
нiе народна-
го продоволь-
ствiя.

Сопоставляя количество собраннаго хлѣба съ цифрою народонаселенія губернiи, оказывается, что общiй сборъ 1877 года 5,880,898 четвертей, за отчисленiемъ: на новый посѣвъ 1,216,900 четвертей, на кормъ скота 900,000 четвертей и на винокурение и пивоварение 320,000 четвертей, — по числу 869,017 душъ жите-

лей губернии, дает продовольственные средства в размѣрѣ 3,96 четверти на душу. Такимъ образомъ, хотя сборъ хлѣба и не представилъ собою удовлетворительнаго результата, но тѣмъ не менѣе онъ вполне обезпечиваетъ продовольственные средства для населенія губернии.

в) Промышленность заводская и фабричная.

Количество всѣхъ фабрикъ и заводовъ, дѣйствовавшихъ въ губернии въ отчетномъ году увеличилось на 61, а именно вмѣсто 1708, дѣйствовавшихъ въ 1876 году, въ 1877 году дѣйствовало 1769. Общая же сумма фабрично-заводской промышленности понизилась на 899,042 рубля.

Это пониженіе болѣе наглядно видно изъ слѣдующей сравнительной таблицы, представляющей распределеніе промышленности по отдѣльнымъ родамъ производствъ, за послѣдніе два года.

	Количество фабрикъ и заводовъ		Сумма производтельности въ рубляхъ		Количество рабочихъ	
	въ 1876 г.	въ 1877 г.	въ 1876 г.	въ 1877 г.	въ 1876 г.	въ 1877 г.
I. Прядильно-ткацкихъ и пшече-бумажныхъ.....	14	13	2004225	2030900	3943	4299
II. Обрабатывающихъ металлы.....	6	6	50880	54563	77	77
III. Химическихъ.....	65	80	763506	876242	283	340
IV. Обрабатывающихъ ископаемые, неметаллическіе продукты.....	66	73	696425	611440	1241	1351
V. Обрабатывающихъ дерево.....	14	11	40964	35155	71	64
VI. Обрабатывающихъ питательные продукты.....	1543	1586	13147397	12196154	10837	10605
Итого..	1708	1769	16703317	15804454	16443	16736

Такимъ образомъ оказывается, что пониженіе въ отчетномъ году фабрично-заводской производительности относится къ заводамъ послѣдней категоріи и главнымъ образомъ къ важнѣйшей отрасли мѣстной промышленности, а именно къ сахароваренію, которое понизилось на сумму 872,230 рублей.

Одною изъ главныхъ причинъ довольно значительнаго сокращенія свеклосахарной промышленности былъ общій недородъ свекловицы, которой въ 1877 году собрано на 284,105 берковцевъ менѣе противу сбора 1876 года. Но кромѣ неурожая свекловицы, на сокращеніе размѣровъ этой промышленности имѣли также вліяніе какъ денежныя затрудненія, такъ и пониженіе цѣнъ на сахаръ, вслѣдствіе накопленія большихъ запасовъ его. Эти же причины повліяли и на прекращеніе производства на Уреулинскомъ (Гостынского уѣзда) свеклосахарномъ заводѣ, принадлежащемъ Кретковскому. Хотя впрочемъ это обстоятельство не имѣетъ почти никакого значенія для свеклосахарной промышленности, такъ какъ сумма годового производства этого завода на столько не значительна, что не составляетъ даже 1% общей суммы свеклосахарнаго производства губерніи.

Общая сумма (5,662,513 р.) свеклосахарнаго производства распределяется между сахарными заводами слѣдующимъ образомъ:

Наименованіе		Стоимость производ- ства	Число рабочихъ
Заводовъ	Владѣльцевъ		
Островъ (Кутновскаго уѣзда)	Акціонерное Товарищество . . .	740000	991
Лышковице (Ловичскаго уѣзда)	Наслѣдниковъ Герм. Эпштейна .	558000	560
Добржелицъ (Кутновскаго уѣзда)	Торговая Компанія	543850	728
Валентиновъ (того же уѣзда)	Акціонерное Товарищество . . .	540000	477
Саники (Гостынскаго уѣзда)	Селигъ Натансонъ	481250	599
Леоновъ (того же уѣзда)	Акціонерное Товарищество . . .	460000	700
Оршешвъ (Сохачевскаго уѣзда)	Акціонерное Товарищество . . .	432582	486

Наименованіе		Стоимость производ- ства	Число рабочих
Заводовъ	Владѣльцевъ		
Германовъ (того же уѣзда)	Меч. Эпштейнъ и К ^о	335310	560
Констанція (Кутновскаго уѣзда)	Леонъ Эпштейнъ и К ^о	220000	338
Млодзѣшинъ (Сохачевскаго уѣзда)	Торговая Компанія	202000	300
Гузовъ (Блонскаго уѣзда)	Феликса Сабанскаго	180700	562
Томчинъ (Кутновскаго уѣзда)	Акціонерное Товарищество	177000	99
Черскъ (Гроецкаго уѣзда)	Я. Берсона и К ^о	162000	265
Михаловъ (Блонскаго уѣзда)	Ив. Берсона и Солом. Берпштейнъ	160000	280
Ланцента (Кутновскаго уѣзда)	Нафтуль Майзнеръ	150000	137
Юзефовъ (Блонскаго уѣзда)	Акціонерное Товарищество	126000	335
Модель (Гостынскаго уѣзда)	Эдмундъ Розлеръ и К ^о	90000	359
Стрельце (Кутновскаго уѣзда)	Баронъ Карлъ Тресковъ	60000	160
Сойки (того же уѣзда)	Нафтуль Майзнеръ	43821	195
	Итого	5662513	8131

Изъ техническихъ улучшеній по сахароваренію заслуживаетъ вниманія устройство на Леоновскомъ свеклосахарномъ заводѣ 10 „осозійныхъ“ аппаратовъ, помощью которыхъ изъ свеклосахарной патоки, продававшейся, до введенія этихъ аппаратовъ, для винокуренныхъ заводовъ, добывается сахарный песокъ. Примѣненіе осозійныхъ аппаратовъ, несомнѣнно, принесетъ значительную пользу сахароваренію, давая возможность извлекать изъ сырыхъ продуктовъ почти все количество заключающагося въ нихъ сахара и сокращая, вмѣстѣ съ тѣмъ, количество ненужныхъ для этой промышленности остатковъ.

Обращаясь къ разсмотрѣнію другихъ, болѣе крупныхъ, производствъ, годовая выработка которыхъ простирается на сумму свыше милліона рублей, а именно къ производствамъ: мукомольному, льняныхъ и пеньковыхъ издѣлій и винокурен-

ному, — оказывается, что первое из них, мукомольное, уменьшилось на 363595 рублей, из которых 218200 руб. относится къ пониженію производства паровыхъ мельницъ, которыя въ числѣ своемъ увеличились одной. Всѣхъ-же мельницъ дѣйствовало 1356, т. е. на 19 больше противъ 1876 года.

Общая сумма годового производства Жирардовской фабрики (въ Блонскомъ уѣздѣ) льняныхъ и пеньковыхъ издѣлій увеличилась на 30000 руб. и достигла цѣны въ 1590000 руб. На фабрикѣ работало 3670 человекъ (въ числѣ ихъ 870 иностранцевъ), годовая заработная плата которыхъ составляла 500000 руб. Вся почти сумма издѣлій этой мануфактуры продается въ предѣлахъ Имперіи.

Винокуреніе въ губерніи ежегодно уменьшается какъ по количеству винокуренныхъ заводовъ, такъ и по суммѣ производства. Въ періодъ винокуренія 1876/7 года дѣйствовало 54 винокуренныхъ завода, переработавшихъ разныхъ продуктовъ на сумму 1394645 руб. Сравнительно съ предидущимъ періодомъ винокуренія количество заводовъ сократилось на 17, а сумма производства на 13887 рублей. Несоответственное уменьшеніе суммы производства количеству прекратившихъ свое дѣйствіе заводовъ доказываетъ, что замѣненное въ предшествующіе годы постоянное закрытіе небольшихъ заводовъ, построенныхъ съ сельско-хозяйственной цѣлью, продолжалось и въ отчетномъ году, такъ какъ сокращеніе это относится исключительно къ небольшимъ, по суммѣ производства, заводамъ, лишеннымъ, вслѣдствіе этого, возможности конкурировать съ заводами, имѣющими промышленный характеръ и разширяющими по этому свое производство.

На дѣйствовавшихъ въ періодъ винокуренія 1876/7 года 54 заводахъ переработано:

Картофеля	1355089 ³ / ₄	пудовъ
Муки и сухаго солода.....	20521 ¹ / ₄	„
Зеленаго солода.....	95555 ¹ / ₂	„
Патоки.....	45056	„

Изъ этихъ продуктовъ выкурено безводнаго спирта: подлежащаго оплатѣ акцизомъ 20411729³/₄ ‰ и безакцизнаго перекура 2585441 ‰, всего 22997170³/₄ ‰.

Въ теченіи отчетнаго года изъ заводскихъ подваловъ продано: за границу 671911⁰/₀, въ край 22948470⁰/₀, всего 23620381⁰/₀. Сравнительно съ 1876 годомъ продано меньше: за границу на 1107265⁰/₀, въ край на 4665608⁰/₀, всего расходовъ вина въ отчетномъ году меньше на 5772873⁰/₀.

Что касается затѣмъ производствъ, хотя и менѣе значительныхъ по суммѣ годовой выработки, но важныхъ по своему промышленному значенію, то производительность ихъ видна изъ нижеслѣдующихъ сравнительныхъ данныхъ:

	Сумма производительности въ рубляхъ.		измѣненіе.
	въ 1876 г.	въ 1877 г.	
Фабрики хлопчато-бумажныя.....	1200	700	— 500
„ шерстяныхъ издѣлій.....	62425	59000	— 3425
„ писчей бумаги.....	380600	371000	— 9600
„ *оберточной бумаги и кровельнаго толя.....	„	10200	„
Литейные заводы.....	6100	6100	„
Дроболитейные заводы.....	3650	3700	+ 50
Фабрики мѣдныхъ издѣлій.....	6750	5063	— 1687
„ земледѣльческихъ машинъ	34300	39700	+ 5400
Химическіе заводы.....	65000	57500	— 7500
Фабрики зажигательныхъ спичекъ.	4300	5300	+ 1000
„ красильныя.....	14990	14297	— 693
Кожевенные заводы.....	50825	117880	+ 67055
Салотопенные.....	99000	163000	+ 64000
Мыловаренные и свѣчно-сальныя.	524891	513325	— 11566
Клееварни.....	4500	4940	+ 440
Кирпичные заводы.....	637925	530550	—107375
Фаянсовые заводы.....	47500	49000	+ 1500
Стекляные.....	8000	17200	+ 9200
Изразцовые.....	3000	7500	+ 4500
Льсоопильные.....	30644	26900	— 3744
Дегтярные, смолярные и скипидар.	10320	8255	— 2065

	Сумма производительности въ рубляхъ.		измѣненіе.
	въ 1876 г.	въ 1877 г.	
Пивоваренные	384563	490422	+ 105890
Медоваренные	596	940	+ 344
Водочные и ликерные	229165	342055	+ 112890
Сыроварни	6935	3800	— 3135
Уксусные заводы	19257	24692	+ 5435
Солеваренные	17567	14400	— 3167
Маслобійни	27888	36952	+ 9064
Крахмальные заводы	3000	33100	+ 30100
Фабрики цикоріи	134700	174600	+ 39900
*Горшечные заводы	”	2300	”
*Горфяные заводы	”	4890	”
			<hr/>
		Итого	+ 474127
			— 154457
			<hr/>
			+ 319670

Такимъ образомъ оказывается, что пониженіе производительности послѣдовало въ производствахъ: кирпичномъ, мыловаренномъ и свѣчномъ, химическомъ, льсопильномъ, солеваренномъ, скипидарномъ и шерстяныхъ издѣлій. Въ производствѣ пшечей бумаги хотя и видно пониженіе на 9600 руб., но это произошло вслѣдствіе того, что производство оберточной бумаги и кровельнаго толя, на 10200 рублей, показано отдѣльно. По вѣзмъ-же остальнымъ производствомъ сумма годовой выработки увеличилась, что можно объяснить увеличеніемъ спроса на предметы выдѣлки этихъ отраслей промышленности, недостигшихъ еще надлежащихъ размѣровъ для удовлетворенія потребностей населенія. Къ отраслямъ увеличившимъ производство относится и увеличеніе количества заводовъ, за исключеніемъ пивоваренныхъ, которые уменьшились на 4.

Фабрики и заводы, означенные * открыты въ отчетномъ году.

Изъ вновь открытыхъ заводовъ заслуживаютъ вниманія 4 торфяные завода, открытые въ Нешавскомъ уѣздѣ. Производительность ихъ по суммѣ (4890 р.) незначительна, что объясняется новизной дѣла, но дальнѣйшее развитіе этой промышленности было бы весьма полезнымъ въ экономическомъ отношеніи, въ виду того, что минеральное отопленіе, доставляемое въ весьма большихъ размѣрахъ изъ заграницы, слишкомъ дорого обходится потребителямъ его.

По отношенію къ общей суммѣ производительности, размѣръ фабрично-заводской промышленности, въ сравненіи съ 1876 годомъ, распредѣляется по уѣздамъ губерніи въ слѣдующемъ порядкѣ:

У Ѣ З Д Ы	Число фабрикъ и заводовъ		Стоимость годоваго производства	
	въ 1876 г.	въ 1877 г.	въ 1876 г.	въ 1877 г.
Кутновскій	156	157	3290142	3096144
Варшавскій	256	252	2981730	2679506
Блонскій	128	132	2845194	2524304
Гостыньскій	183	178	1879698	1669287
Сохачевскій	110	118	1649248	1677099
Ловичскій	123	137	921896	1079327
Влоцлавскій	157	166	712678	832218
Гроецкій	110	110	847236	733325
Скерневицкій	61	89	560929	535511
Нешавскій	187	188	352601	359083
Ново-Минскій	100	107	302146	320414
Горно-Кальварійскій	83	84	214040	185523
Радиминскій	54	51	145779	112713
Итого	1708	1769	16703317	15804454

Изъ этой таблицы видно, что фабрично-заводская дѣятельность, по суммѣ выработки, болѣе развита въ Кутновскомъ уѣздѣ, что объясняется значительнымъ числомъ (8) существующихъ въ этомъ уѣздѣ сахарныхъ заводовъ. Затѣмъ второе мѣсто въ губерніи, въ этомъ отношеніи, занимаютъ уѣзды Варшавскій и Блонскій. Развитію промышленности въ первомъ изъ нихъ способствуетъ близость этого уѣзда къ г. Варшавѣ, на рынкахъ котораго почти всецѣло сбывается фабрично-заводская производительность этого уѣзда.

Въ Блонскомъ-же уѣздѣ главную отрасль фабричной промышленности (62%) составляетъ производство Жирардовской фабрики льняныхъ и пеньковыхъ издѣлій.

г) Торговля.

Торговая промышленность губерніи, какъ видно изъ помѣщаемой ниже сравнительной таблицы, нѣсколько увеличилась противу 1876 года, хотя увеличеніе это относится преимущественно къ развитію мелочнаго торговаго и мѣщанскихъ промысловъ и, распредѣляясь пропорціонально по уѣздамъ губерніи, не можетъ имѣть особеннаго вліянія на сумму торговыхъ оборотовъ.

Всего было выдано:	Въ 1876 г.		Въ 1877 г.		Разность	
	Годовыхъ	Полуго- довыхъ	Годовыхъ	Полуго- довыхъ	Годовыхъ	Полуго- довыхъ
<i>а) свидѣтельствъ:</i>						
1-й гильдіи	23	—	25	1	+ 2	+ 1
2-й гильдіи	342	8	336	7	- 6	- 1
На мелоч- ный торгъ { Сь полною пошлиною . .	2697	90	2822	92	+ 125	+ 2
{ Сь половиною пошлиною .	330	12	341	11	+ 11	- 1
На развозный торгъ . . .	32	11	41	1	+ 9	- 10
„ разносный торгъ . . .	376	101	364	92	- 12	- 9
„ мѣщанскіе промыслы .	2640	96	2732	116	+ 92	+ 20
Пригацичъ- ихъ { 1-го класса	63	—	73	5	+ 10	+ 5
{ 2-го класса	1420	160	1370	124	- 50	- 36

	Въ 1876 г.		Въ 1877 г.		Разность	
	Годовыхъ	Полуго- довыхъ	Годовыхъ	Полуго- довыхъ	Годовыхъ	Полуго- довыхъ
<i>б) билетовъ:</i>						
1-й гильдіи	19	—	25	—	+ 6	„
2-й гильдіи	289	11	290	10	+ 1	— 1
На мелочный торгъ	4089	298	4314	262	+ 225	— 36
Итого	12320	787	12733	721	+ 413	— 66
					347	

д) Движеніе населенія.

Къ 1 Января 1877 года въ Варшавской губерніи числилось жителей обоого пола 856241.

Въ теченіи 1877 года движеніе населенія было слѣдующее:

Родилось: мужскаго пола 16853
женскаго „ 15931

32784

или на 100 мальчиковъ родилось дѣвочекъ 94,8, а на 100 жителей приходится родившихся дѣтей 3,7.

Въ числѣ родившихся было:

законнорожденныхъ	}	въ городахъ	3141
		въ селахъ	28523
			31664 или 96,6 %
незаконнорожденныхъ	}	въ городахъ	182
		въ селахъ	938
			1120 или 3,4 %
Итого	}	въ городахъ	3323
		въ селахъ	29461
			Всего 32784

Процентъ незаконнорожденныхъ, въ отношеніи къ общему числу родившихся, составляетъ въ городахъ 5,5, въ селахъ 3,1.

Въ отчетномъ году заключено браковъ:

въ городахъ 609

въ селахъ 4428

5037

На 100 жителей приходится браковъ:

въ городахъ 609—6,41

въ селахъ 4428—5,72

5037 или 5,7 браковъ.

Распределение браковъ по мѣсяцамъ и возрастъ лицъ, вступившихъ въ бракъ, показываетъ слѣдующая таблица:

Мѣсяцы	Общее число браковъ					Возрастъ вступившихъ въ бракъ																		
						Моложе 20		21—25		26—30		31—35		36—40		41—45		46—50		51 и выше				
	Холодатыхъ съ дѣвками		Холодатыхъ съ вдовами		Вдовцевъ съ дѣвками		Вдовцевъ съ вдовами		Муж. п.		Жен. п.		Муж. п.		Жен. п.		Муж. п.		Жен. п.		Муж. п.		Жен. п.	
	Муж. п.	Жен. п.	Муж. п.	Жен. п.	Муж. п.	Жен. п.	Муж. п.	Жен. п.	Муж. п.	Жен. п.	Муж. п.	Жен. п.	Муж. п.	Жен. п.	Муж. п.	Жен. п.	Муж. п.	Жен. п.	Муж. п.	Жен. п.	Муж. п.	Жен. п.		
Январь . . .	1154	881	39	164	70	132	511	461	376	289	129	97	45	54	36	35	23	37	19	49	15			
Февраль . . .	494	382	21	60	31	74	213	212	186	93	47	43	17	24	12	15	9	13	7	20	3			
Мартъ . . .	43	35	2	2	4	17	19	15	16	5	3	2	3	1	—	1	1	1	1	1	—			
Апрѣль . . .	216	110	14	55	37	26	58	59	64	39	33	22	25	16	12	16	8	9	8	29	8			
Май	398	229	27	100	42	51	131	113	123	87	65	42	24	25	28	23	12	29	9	28	6			
Июнь	307	179	14	85	29	47	108	87	101	48	38	37	23	35	15	11	10	12	5	30	7			
Июль	238	127	8	68	35	40	85	50	70	43	41	33	6	21	18	15	6	12	4	24	8			
Августъ . . .	226	137	7	46	36	36	74	65	74	30	32	25	15	18	13	17	3	15	8	20	7			
Сентябрь . . .	321	203	13	63	42	30	117	116	90	64	34	21	22	22	18	13	14	21	12	34	14			
Октябрь . . .	627	468	22	92	45	86	271	251	197	134	78	55	26	27	22	22	13	20	11	32	9			
Ноябрь	929	746	34	103	46	166	429	362	304	223	91	48	37	46	29	26	19	28	14	30	6			
Декабрь . . .	84	73	1	7	3	34	46	30	27	7	6	3	2	2	2	3	1	3	—	2	—			
Итого	5037	3570	202	845	420	739	2062	1821	1628	1062	597	428	245	291	205	197	119	200	98	299	83			

Значительныхъ выселеній изъ губерніи, а равно переселеній въ губернію, въ отчетномъ году не было.

II. П о д а т и и п о в и н н о с т и .

а) Окладные сборы.	Недоимки, накопившейся по окладнымъ сборамъ къ 1 Января 1877 года, было.....	110042 р. 56 к.
	Окладъ 1877 года составлялъ	1081727 „ 1 „
		1191769 р. 57 к.

Къ тому вновь причислено:

недоимокъ.....	4538 р. 63 к.
оклада.....	3525 „ 95 „

Исключено:

недоимокъ.....	8403 „ 92 „
оклада.....	11687 „ 6 „

Всего слѣдовало взыскать:

недоимокъ.....	106177 „ 27 „
оклада.....	1073565 „ 90 „
	1179743 р. 17 к.

Въ 1877 году взымано:

недоимокъ.....	52852 р. 24 к.
оклада.....	1036664 „ 3 „
	<u>1089516 „ 27 „</u>

Затѣмъ, къ 1 Января 1878 года осталось въ недоимкѣ 90226 р. 90 к. или 7,6%⁰ вѣхъ причитавшихся платежей; сравнительно же съ 1876 годомъ недоимка уменьшилась на 19815 р. 66 к.

По отдѣльнымъ наименованіямъ окладныхъ сборовъ оставшаяся въ недоимкѣ сумма распределяется слѣдующимъ образомъ:

на дворскіе налоги.....	56093 р. 10 к.
„ крестьянскіе налоги.....	26335 „ 41 „
„ городскіе налоги.....	7798 „ 39 „
	<u>90226 р. 90 к.</u>

6) Губернскіе
сборы.

Къ 1 Января 1877 года губернскихъ сборовъ оставалось въ недоимкѣ.....	99773 р. 51 к.
Окладъ 1877 года составлялъ.....	457506 „ 76 „

Вновь причислено:

недоимки.....	873 „ 29 „
оклада.....	2055 „ 30 „

Исключено:

недоимки.....	1740 „ 68 „
оклада.....	511 „ 18 „

Слѣдовало взыскать.....	557957 р. — к.
-------------------------	----------------

Взыскано:

недоимки.....	54319 р. 67 к.
оклада.....	406978 „ 58 „
	<hr/>
	461298 р. 25 к.

Затѣмъ, къ 1 Января 1878 года, осталось:

недоимки.....	44586 „ 45 „
оклада.....	52072 „ 30 „
	<hr/>
итого.....	96658 р. 75 к.

Недоимка эта, въ сравненіи съ 1876 годомъ, сократилась на 3114 руб. 76 коп.

1. Страховой сборъ.

Въ теченіе отчетнаго года застраховано, подлежащихъ обязательному страхованію отъ огня, строеній на сумму 40645360 рублей, отъ которой страховой сборъ составлялъ 267000 рублей.

Въ счетъ этого сбора, а также въ счетъ недоимокъ прежнихъ лѣтъ, поступило въ теченіи года..... 319118 р. 42 к.

Расходы по вознагражденію пожарныхъ убытковъ, а также издержки по управленію составляли..... 221695 „ 70 „

Слѣдовательно въ отчетномъ году остатокъ отъ расходовъ составляетъ..... 97422 „ 72 „

Такой же остатокъ отъ расходовъ прежнихъ лѣтъ, простирался до..... 479002 „ 64³/₄ „

По этому весь наличный страховой капиталъ къ 1 Января 1878 года, составлялъ..... 576425 „ 36³/₄ „

Если причислить къ этой суммѣ недоимки, а также пособия, отпущенныя другимъ губерніямъ, въ количествѣ 80000 р., и другія ожидаемыя поступления, всего 130747 р. 47 к., то активъ страхового учрежденія составитъ..... 707172 р. 83³/₄ к.

Но активъ этотъ обремененъ частью расходами уже разсмотрѣнными, но по разнымъ причинамъ еще неисполненными, на сумму 61741 р. 24³/₄ к., частью же займами, совершенными въ 1870 и 1871 годахъ изъ капиталовъ Калишской губерніи, на 140000 р., всего на сумму.. 201741 „ 24³/₄ „

Слѣдовательно, за вычетомъ этихъ платежей, дѣйствительный активъ взаимнаго губернскаго страхованія отъ огня строеній, по Варшавской губерніи, къ 1 Января 1878 года составляетъ..... 505431 „ 59 „

Дорожного сбора къ 1 Января 1877 года оставалось..	55169 р. 8 к.
Въ 1877 году поступило	117298 „ 6 „
Итого.....	172467 р. 14 к.

Въ теченіи отчетнаго года израсходовано:

а) на ремонтъ и починку существующихъ земскихъ шоссеинныхъ дорогъ	77401 р. 3 к.
б) на отстройку и починку мостовъ и трубъ на земскихъ дорогахъ 1-го разряда	21714 „ 86 „
в) на экстренныя мелочныя работы на земскихъ дорогахъ 1-го разряда	8810 „ — „
г) на содержаніе личного состава дорожной службы ..	13957 „ — „

д) на пособия гминнымъ обществамъ по отстройкѣ мостовъ на земскихъ дорогахъ 2-го разряда.....	350 " — "
итого израсходовано.....	122232 р. 89 к.
Затѣмъ въ остаткѣ имѣется къ 1 Января 1878 года..	50234 р. 25 к.

3. Квартир-
ный сборъ.

Въ 1877 году квартирный сборъ составлялъ:

а) отъ обложенія жителей губерніи въ размѣрѣ, опредѣленномъ Министерствомъ Внутреннихъ Дѣлъ....	63765 р. 64 к.
б) за отводъ въ принадлежащихъ квартирному фонду строеніяхъ помѣшеній, за которыя производится вознагражденіе изъ казенныхъ смѣтныхъ суммъ.....	1042 " 76 "
в) арендная плата съ принадлежащаго фонду сада....	30 " — "
итого.....	64838 р. 40 к.

Изъ этой суммы произведенъ расходъ:

а) на уплату вознагражденія за отведенныя для войскъ квартиры.....	57312 р. — к.
б) пособіе казнь на содержаніе чиновниковъ: Губернскаго Правленія, Министерства Внутреннихъ Дѣлъ и Государственного Контроля.....	905 " — "
в) пособіе магистратамъ городовъ и гминнымъ управленіямъ на канцелярскія издержки по квартирной части.....	275 " — "
г) на ремонтъ зданій, принадлежащихъ квартирному фонду и на уплату, по этимъ зданіямъ, податей и сборовъ.....	1390 " — "
итого.....	59882 р. — к.

Затѣмъ остается..... 4956 р. 40 к.

4. Сборъ на
расходы по
прекращенію
чумы на ро-
гатомъ скотѣ.

Къ 1 Января 1877 года, наличная сумма по прекращенію чумы на рога-
томъ скотѣ составляла 62786 р. 76 к.; въ теченіи 1877 года поступило: 10-ти
копѣчнаго сбора—24102 р. 35 $\frac{1}{2}$ к.; процентовъ отъ суммъ, хранящихся
въ Польскомъ Банкѣ—1267 р. 30 $\frac{1}{2}$ коп., пеней за утайку скота—152 р. 50 к.,
другихъ случайныхъ доходовъ 8 р. 12 $\frac{1}{2}$ к.; всего же въ распоряженіи Губерн-
скаго Правленія находилось 88317 р. 4 $\frac{1}{2}$ к., изъ которыхъ произведенъ расходъ:

на вознагражденіе владѣльцевъ за убитый, для пресѣче- нія заразы, скотъ.....	25234 р. — к.
на другія издержки по прекращенію заразы.....	1572 „ 64 „
на управленіе и въ пособіе Государственному Казна- чейству.....	6295 „ — „
на уплату почтовыхъ пошлинъ за пересылку суммъ изъ уѣздныхъ казначействъ въ губернское.....	69 „ 2 „
итого израсходовано.....	33170 р. 66 к.

За удовлетвореніемъ перечисленныхъ выше расходовъ къ 1 Января 1878 г.
образовался остатокъ 55146 р. 38 $\frac{1}{2}$ к., хранящійся въ Польскомъ Банкѣ и ка-
значействахъ.

Уменьшеніе остатка, сравнительно съ 1876 годомъ, произошло влѣдствіе
значительнаго расхода, въ отчетномъ году, произведеннаго на пресѣченіе заразы
чумой рогатаго скота, обнаружившейся во многихъ мѣстностяхъ губерніи.

Всего скота оказавшагося по описямъ 1877 года и обложеннаго сборомъ
было:

быковъ и воловъ.....	49311 головъ
коровъ.....	216516 „
яловаго скота.....	53465 „
итого.....	319292

в) Городские Доходы городов Варшавской губернии въ 1877 году составили 111839 р. 62 $\frac{1}{2}$ к., меньше противъ доходовъ 1876 года на 8137 р. 80 к.

Уменьшеніе произошло по слѣдующимъ источникамъ:

по доходамъ съ городскихъ имуществъ	2385 р. 11 $\frac{1}{2}$ к.
по сбору съ владѣльцевъ недвижимыхъ имуществъ	22 „ 44 „
по косвеннымъ налогамъ	16 „ 21 $\frac{1}{2}$ „
по доходамъ вспомогательнымъ	2778 „ 73 „
по доходамъ чрезвычайнымъ	3159 „ 26 „
	<hr/>
	8361 р. 76 к.

По сбору же промышленниковъ и доходы мелочные и случайные увеличились на 223 р. 96 к.

Въ теченіе 1877 года расходовъ изъ городскихъ суммъ произведено 103152 р. 21 к., меньше противъ суммы поступленій по доходнымъ статьямъ на 8687 р. 41 $\frac{1}{2}$ к. и меньше расходовъ 1876 года на 8918 р. 76 к.

Уменьшеніе въ расходахъ постѣдовало:

на уплату долговъ	2288 р. 8 к.
на мелочныя и экстренныя издержки	1767 „ 25 $\frac{1}{2}$ „
единовременныхъ по городскому управленію и строительной части	7044 „ 62 „
	<hr/>
	11099 р. 96 к.

Издержки же на содержаніе городской администраціи, городскихъ имуществъ и наемъ отъ городовъ помѣщеній, а также на наружное благоустройство городовъ, содержаніе благотворительныхъ и другихъ общественныхъ заведеній увеличились на 2181 р. 19 $\frac{1}{2}$ к.

Общій балансъ городскихъ бюджетовъ представляется не вполне удовлетворительнымъ только по двумъ городамъ, а именно по Новому-Двору и Сохачеву, — въ первомъ расходъ превышаетъ доходы на 131 р. 25 $\frac{1}{2}$ к., а во второмъ —

на 2529 р. 89 к.; по остальным же городам оказался остатокъ въ суммѣ 11348 р. 56 к.

Запасныхъ и неприкосновенныхъ капиталовъ, принадлежащихъ городамъ Варшавской губерніи, было:

въ 1876 году..... 320026 р. 84 $\frac{1}{2}$ к.
въ 1877 году..... 327632 р. 49 к.

Такимъ образомъ капиталы эти увеличились въ отчетномъ году на 7605 р. 65 коп.

г) Акцизные
сборы.

Размѣръ поступления акцизныхъ сборовъ и соляныхъ доходовъ, а также сравненіе ихъ съ поступленіемъ 1876 года, видно изъ нижеслѣдующей таблицы:

НАИМЕНОВАНИЕ ДОХОДОВЪ	П о с т у п и л о				Измѣненіе	
	въ 1876 году		въ 1877 году			
	Р у б л и н к о п ѣ й к и					
Акцизъ съ вина и спирта .	1709098	51 $\frac{3}{4}$	1437238	6	— 271860	45 $\frac{3}{4}$
„ „ пива	80572	67	71569	44	— 9003	23
„ „ меда	97	16	72	74	— 24	42
Патентный сборъ съ итей .	184670	—	151095	39	— 33574	61
Случайныя поступления . .	3875	57	3032	67	— 842	90
Патентный сборъ съ свек- лосахари. производства .	9066	—	9228	—	+ 162	—
Акцизъ съ сахару	623893	60	526060	9	— 97833	51
Патентный сборъ по табач- ному доходу	17062	—	16799	—	— 263	—
Штрафы и конфискаціи . .	1625	16	928	97	— 696	19
Выручено отъ продажи соли	108135	—	81916	58	— 26218	42
Итого . .	2738095	67 $\frac{3}{4}$	2297940	94	— 440154	73 $\frac{3}{4}$

Изъ этихъ данныхъ видно, что акцизные доходы, въ отчетномъ году, уменьшились на 440,154 руб 73³/₄ коп., и уменьшеніе относится преимущественно къ винокурению и сахароварению, производство которыхъ, какъ сказано выше, значительно сократилось.

д) Отправленіе натуральныхъ повинностей.
1. Военская повинность.

Въ отчетномъ году, по случаю мобилизаціи арміи, кромѣ обыкновенныхъ лежащихъ на населеніи повинностей, имѣли мѣсто и некоторые особенныя повинности, какъ-то призывъ запасныхъ нижнихъ чиновъ и поставка лошадей въ войска, а также призывъ ратниковъ ополченія.

Частныхъ призывовъ въ 1877 году было два: первый объявленъ 22 Іюля, а второй—4 Августа. Одновременно съ призывомъ запасныхъ нижнихъ чиновъ потребовалась и поставка лошадей отъ населенія для Гвардейской дивизіи и Гренадерскаго таврическаго полка. Росписаніями военного вѣдомства назначено было къ призыву: въ первый разъ (22 Іюля) 426, а второй (4 Августа) 828 человекъ запасныхъ нижнихъ чиновъ; а поставка лошадей потребовалась въ количествѣ: при первомъ призывѣ 215, а при второмъ — 136, всего 351 лошадь; въ числѣ ихъ: верховыхъ 10, артиллерійскихъ 64, обозныхъ 1-го разряда 231 и обозныхъ 2-го разряда 46.

Всѣ призывавшіеся запасные нижние чины были сданы воинскимъ начальникамъ въ теченіи двухъ сутокъ со дня объявленія Высочайшаго повелѣнія о призывѣ; а поставка лошадей окончена на 5 день ея; причемъ назначенное число лошадей было поставлено жителями добровольно.

Высочайшее повелѣніе о призывѣ ратниковъ Государственнаго ополченія 1^{-го} разряда послѣдовало 10 Іюля. Изъ Варшавской губерніи подлежало призыву и призвано: лицъ, зачисленныхъ въ ополченіе 1875 году 115 и— въ 1876 году 1389, всего 1504 человекъ. Изъ нихъ 800 человекъ сдано Воинскому Начальнику, для отправленія въ войска, а остальные 704 рапущены по домамъ до востребованія, которое и послѣдовало въ Сентябрь мѣсяцъ. Въ числѣ 1504 человекъ, подлежавшихъ призыву ратниковъ ополченія, оказалось льготныхъ 1^{-го} разряда 655 человекъ, которые, на основаніи послѣдовавшаго 17 Августа Высочайшаго повелѣнія, въ Сентябрь мѣсяцъ не призывались, а призванные въ Іюль и поступившіе въ войска были возвращены изъ военной службы.

При исполненіи призыва ратниковъ ополченія никакихъ препятствій и затрудненій встрѣчено не было.

Обыкновенный призывъ новобранцевъ въ губерніи былъ, также, выполненъ удовлетворительно, что видно изъ нижеслѣдующаго:

Дѣйствія уѣздныхъ присутствій по воинской повинности начались въ участкахъ 1-го, а окончились 29 Ноября.

1. Всего призыву къ исполненію воинской повинности подлежало:

а) по призывнымъ спискамъ.....	7914
б) по дополнительнымъ спискамъ А.....	6
	<hr/>
	7920
в) по дополнительнымъ спискамъ Б.....	1228

2. Исключено изъ означенныхъ списковъ убывшихъ послѣ составленія призывныхъ списковъ 151

3. Числилось по дополнительнымъ спискамъ В..... 35

4. Въ числѣ внесенныхъ въ призывные списки заключалось:

а) имѣвшихъ право на льготу по семейному положенію:		
	I разряда	1731
	II „	1264
	III „	270
		<hr/>
		3265

б) получившихъ отсрочку:

1, по имущественному положенію	8
2, на окончаніе образованія.....	92
	<hr/>
	100

в) освобожденныхъ отъ жеребья по 54 ст. устава 7

5. Число лицъ, коимъ опредѣленъ возрастъ по наружному виду по ст. 137 и 138 устава 343

6. Изъ того числа внесено въ призывной списокъ дополнительно, по 139 ст. устава	114
7. Всего вынутію жеребья подлежало	7841
8. При осмотрѣ и приѣмѣ:	
<i>a)</i> освобождено отъ службы въ войскахъ:	
1. по недостаточному росту.....	73
2. по болѣзнямъ и тѣлеснымъ недостаткамъ.....	1040
3. вслѣдствіе одновременнаго призыва къ жеребью двухъ родныхъ братьевъ, по 50 ст. устава.....	9
4. вслѣдствіе мѣны номеровъ жеребья, по 50 ст. устава	1
	<hr/>
	1123
<i>b)</i> назначена отерочка:	
1. по невозмужалости	1349
2. для излеченія болѣзней	37
3. двухъ-годичная для усыновленія	26
4. вслѣдствіе нахожденія подъ слѣдствіемъ и судомъ...	4
<i>в)</i> назначено къ переосвидѣтельствуванію	22
<i>г)</i> отправлено въ лечебныя заведенія на испытаніе	94
<i>д)</i> не явилось по призыву	393
	<hr/>
	1924.
9. По разверткѣ назначено къ поступленію на службу.....	2509
10. Въ то число принято въ войска:	
<i>a)</i> изъ лицъ, внесенныхъ въ дополнительный списокъ А., под- лежащихъ назначенію на службу безъ жеребья, на основаніи 158 ст. устава	5
<i>b)</i> изъ лицъ, внесенныхъ въ дополнительный списокъ Б, поступ- леніе коихъ въ войска было отерочено:	

1, на основаніи 44 ст. устава.....	282
2, " " 52 " "	4
3, " " 53 " "	4
	290
<i>в)</i> изъ лицъ внесенныхъ въ призывные списки.....	2162
<i>г)</i> зачетныхъ квитанцій.....	13
	2470 (*)

11. Въ числѣ принятыхъ заключается:

<i>а)</i> неимѣющихъ права на льготу по семейному положенію ..	2328
<i>б)</i> имѣвшихъ право на эту льготу:	
	III разряда 49
	II разряда 80
	2457
<i>в)</i> имѣющихъ право на сокращенные сроки службы:	
1, по 1 пункту 56 ст. устава	5
2, по 2 " " " " окончившихъ курсъ 6 классовъ гимназіи	4
3, прочихъ лицъ, указанныхъ во 2 пунктѣ 56 ст. устава	4
4, по 3 пункту 56 ст. устава	20
5, по 4 " " " "	13
<i>г)</i> не имѣющихъ права на сокращенные сроки службы по образованію:	
1, умѣющихъ читать и писать или только читать.....	514
2, безграмотныхъ.....	1897
	2457
<i>д)</i> подлежащихъ, по приѣмѣ, зачисленію въ запасъ по 63 ст. уст.	17

(*) Разница между числомъ назначенныхъ по разверсткѣ и числомъ принятыхъ въ военную службу новобранцевъ, произошла отъ недобора 39 евреевъ.

i) по вѣроисповѣданію:

1. Православныхъ и единовѣрцевъ	14
2. Лютеранъ	205
3. Католиковъ	1798
4. Евреевъ	439
5. Менонитовъ	1
	<hr/>
	2457
<i>к)</i> женатыхъ	374

12. Изъ числа принятыхъ новобранцевъ:

<i>a)</i> отправлено съ мѣсть призыва въ лечебныя заведенія....	11
<i>б)</i> отправлено съ мѣста призыва по назначенію въ войска.	1153
<i>в)</i> распущено по домамъ на основаніи 155 ст. устава.	1276
	<hr/>
	2440

13. На основаніи 154 ст. устава:

<i>a)</i> зачислено въ ратники ополченія.....	3896
<i>б)</i> освобождено отъ этого зачисленія по неспособности носить оружіе	695
	<hr/>
	4591

14. На мѣстахъ Призыва было:

<i>a)</i> заболѣвшихъ	2
<i>б)</i> умершихъ	2

Расходы по призыву и приему на службу и на содержаніе городекихъ и уѣздныхъ присутствій въ теченіе отчетнаго года составляли:

на путевое, квартирное и порціонное довольствіе военныхъ членовъ, медиковъ и военныхъ пріемщиковъ	1944 р. 63 $\frac{1}{2}$ к.
на канцелярскіе и прочіе расходы, поименованные въ 3 пунктѣ 164 ст. устава	2509 р. —
	<hr/>
	4453 р. 63 $\frac{1}{2}$ к.

Такимъ образомъ, приемъ одного новобранца обошелся казнь въ 1 р. 81 к., менѣе противъ 1876 г. на 68 копѣекъ.

Но кромѣ вышеозначенныхъ расходовъ въ отчетномъ году отпущено было 8400 рублей на расходы уѣздныхъ приеутствій по воинской повинности.

2. Квартирная
повинность.

Квартирнымъ довольствіемъ въ 1877 г. пользовались:

до 1 Июля

дивизионный штабъ 5 кавалерійской дивизіи, управленіе 1-й бригады этой дивизіи, одинъ кавалерійскій полкъ, два пѣхотныхъ полка въ полномъ составѣ, одинъ баталіонъ полка, штабъ котораго расположенъ внѣ Варшавской губерніи; два линейныхъ баталіона полковъ, штабы которыхъ расположены въ г. Варшавѣ; шесть стрѣлковыхъ ротъ, два саперныхъ баталіона, четыре стрѣлковыхъ баталіона, одна артиллерійская бригада, два артиллерійскихъ парка, одна батарея, принадлежащая къ составу бригады, квартировавшей въ другой губерніи и мѣстная уѣздная команда.

съ 1 Июля

дивизионный штабъ 5 кавалерійской дивизіи, управленіе 1-й бригады этой дивизіи, одинъ кавалерійскій полкъ, четыре стрѣлковыхъ баталіона, одна артиллерійская бригада, одна батарея, принадлежащая къ составу бригады, квартировавшей въ другой губерніи; три артиллерійскіе парка, двѣ конныя батареи и мѣстная уѣздная команда.

Кромѣ войскъ, квартирнымъ довольствіемъ пользовались:

уѣздные комиссары по крестьянскимъ дѣламъ, съ состоящими при нихъ писемводителями и землемѣрами, мѣста и лица мировыхъ судебныхъ учреждений, чины земской стражи, смотрители продовольственныхъ магазиновъ, чины уѣздныхъ жандармскихъ управленій и жандармско-полицейскихъ управленій желѣзныхъ дорогъ, завѣдывающій пограничнымъ передаточнымъ пунктомъ, шоссейно - дорожные сторожа и санитарная станція.

Изъ числа поименованныхъ выше частей войскъ, нижніе чины расположены были въ казармахъ:

- а) инженернаго вѣдомства:
 одинъ баталіонъ пѣхотнаго полка, два саперныхъ баталіона и шесть артиллерійскихъ батарей.
- б) устроенныхъ на счетъ суммъ квартирнаго сбора:
 два стрѣлковыхъ баталіона, одна артиллерійская батарея и уѣздная команда.

Штабъ и оберъ-офицеры всѣхъ вообще частей войскъ, за исключеніемъ одного командира батарей, квартировали въ частныхъ домахъ; нижніе чины, непомѣщенные въ казармахъ инженернаго вѣдомства и квартирнаго фонда, были расквартированы, казарменнымъ образомъ, тоже въ частныхъ домахъ.

3. Подводная
 повинность.

На надобности войскъ и военныхъ этаповъ подводы поставлялись обывателями по назначенію гминныхъ управленій, съ платою прогоновъ изъ суммъ военнаго вѣдомства по 2 к. на версту и лошадь.



III. Общественное благоустройство и благочиніе.

—•••••—

а) Казенныя и общественныя зданія. По ремонту и исправленію казенныхъ зданій, подвѣдомственныхъ Варшавскому Губернскому Правленію и содержимыхъ на счетъ суммъ Министерства Внутреннихъ Дѣлъ, произведены въ 1877 году строительныя работы на сумму:

въ гор. Варшавь:

въ зданіи Намѣстниковаго дома подъ № 387, занимаемомъ Губернскимъ Правленіемъ и Канцелярією Варшавскаго Генераль-Губернатора	3395 р. 82 к.
„ б. Апелляціоннаго Суда, подъ № 487... ..	26979 „ — „
„ Главной Уголовной Тюрьмы	1668 „ 52 „
„ Слѣдственной Тюрьмы	3888 „ 86 „

въ гор. Влоцлавсь:

въ зданіи Уѣзднаго Управленія	166 р. 9 к.
-------------------------------------	-------------

въ гор. Бресть:

въ зданіи Исправительной Тюрьмы	46 „ 97 „
---------------------------------------	-----------

въ гор. Горно-Кальваріи:

въ зданіи Уѣзднаго Управленія	153 „ 40 „
-------------------------------------	------------

въ гор. Ловичь:

въ зданіи Уѣзднаго Управленія..... 103 р. 64 к.

въ гор. Кутно:

въ зданіи Уѣзднаго Управленія..... 90 „ — „

въ гор. Радиминь:

въ зданіи Уѣзднаго Управленія..... 150 „ 56 „

Въ зданіяхъ этого рода, находящихся въ гг. Кутнѣ,

2. Войсскія казармы, со- держимыя на счетъ спе- ціальныхъ средствъ квар- тирнаго фонда.

Влоцлавегѣ, Радиминѣ и Скерневицахъ, произведены ремонтныя исправленія на сумму.....

6477 р. 25 к.

Въ гор. Варшавѣ произведены ремонтныя работы въ зда- нияхъ костеловъ Попіярекомъ, Сакраментокъ и въ домахъ за- нимаемыхъ духовною Консисторіею, духовною Семинаріею и въ по- капитульномъ домѣ подъ № 72, на сумму.....

3. Римско-ка- толическіе ко- стелы и зда- ния, состо- ятъ въ вѣдѣніи р.-кат. духо- венства, со- держимыя средствами Мши. Виугр. Дѣль.

9738 „ 33 „

Въ гор. Ловичѣ—въ Піярекомъ костелѣ и въ монастырѣ Бернардинокъ.....

2035 „ 28 „

Строительныхъ и ремонтныхъ работъ произведено въ го- родахъ губерніи на сумму.....

4. Городскія общественныя зданія и со- оруженія.

26098 р. 77 к.

Всего израсходовано на строительныя работы въ зданіяхъ:

казенныхъ..... 35642 р. 86 к.

казарменныхъ..... 6477 „ 25 „

католическаго духовенства..... 11773 „ 61 „

городскихъ общественныхъ..... 26098 „ 77 „

итого..... 79992 р. 49 к.

б) Дороги, мосты и перевозы. **Къ 1 Января 1878 года земскихъ дорогъ I-го разряда въ губерніи находилось:**

шоссированныхъ	510 ₁₅	вереть
грунтовыхъ	552 ₃₆₆	„
	<hr/>	
итого	1063 ₀₁₆	вереть

Для ремонта въ 1877 году шоссейныхъ дорогъ употреблено мелкаго щебня 2620₆ куб. саженой и на этотъ предметъ израсходовано изъ суммъ дорожнаго сбора 74398 р. 37 к., или среднимъ числомъ по 149 р. 23 коп. на верету.

Все пути сообщенія, содержимыя на счетъ земскаго дорожнаго сбора, находились, въ отчетномъ году, въ удовлетворительномъ состояніи.

в) Почты. **Къ 32 почтовымъ станціямъ, существовавшимъ въ 1876 году, присоединилась вновь открытая съ 16 Сентября 1877 г. въ посадѣ Ходечъ по тракту до Островъ, на Варшавско-Бромбергской желѣзной дорогѣ. Такимъ образомъ всѣхъ почтовыхъ станцій было 33, на которыхъ содержалось 260 лошадей при 100 почтаряхъ.**

Жалобъ на служащихъ въ почтовыхъ учрежденіяхъ принесено 15; изъ нихъ 8 признаны уважительными, съ наложеніемъ на виновныхъ высканій, а 7 оставлены безъ послѣдствій.

г) Народная нравственность. **Прилагаемая къ обзору вѣдомость о числѣ и родѣ преступленій по губерніи, въ отчетномъ году, составленная на основаніи свѣдѣній сообщенныхъ прокуроромъ Варшавскаго Окружнаго Суда, представляетъ данныя о преступленіяхъ, подсудныхъ общимъ судебнымъ мѣстамъ.**

Преступленій этого рода, въ теченіи 1877 года совершено въ Варшавской губерніи 245. По всѣмъ этимъ преступленіямъ осуждено: мужчинъ 223, женщинъ 42, всего 265 лицъ.

Осужденные распределяются по сословиям и возрастам следующим образом:

<i>по сословиям:</i>	мужчинъ	женщинъ	обоюго пола.
кушцовъ.....	4	1	5
мѣщанъ.....	65	15	80
крестьянъ.....	153	24	177
военнаго сословія.....	1	2	3
<i>по возрастамъ:</i>			
Отъ 10 до 17 лѣтъ.....	1	—	1
„ 17 „ 21 года.....	42	11	53
„ 21 „ 50 лѣтъ.....	182	28	210
„ 50 „ 70 „.....	2	3	5
свыше 70 „.....	—	—	—

Случаевъ распространения въ губерніи, въ отчетномъ году, фальшивыхъ денежныхъ знаковъ было всего 25, по которымъ обвиняется 14 лицъ, въ числѣ ихъ 1 женщина и 13 мужчинъ. Распространялись преимущественно кредитные билеты 25 руб. достоинства. О распространеніи фальшивыхъ денежныхъ знаковъ производится слѣдствіе судебнымъ слѣдователемъ Варшавскаго Окружнаго Суда, по особо важнымъ дѣламъ; изъ добытыхъ слѣдствіемъ данныхъ видно, что фальшивые денежные знаки привозятся въ губернію изъ заграницы, преимущественно изъ Пруссіи.

Мѣста заключенія для лицъ, приговоренныхъ судебными рѣшеніями, а также

д) Арестанты,
тюрьмы и эта-
пы.

для лицъ, состоящихъ подъ слѣдствіемъ въ отчетномъ году были слѣдующія:

- а) Варшавская Главная Уголовная тюрьма,
- б) Варшавская Слѣдственная тюрьма,
- в) Брестъ-Куявская тюрьма,

е) Варшавская Долговая тюрьма,
и д) 8 полицейскихъ арестовъ при городскихъ магистратахъ въ гг. Скерневицахъ, Гройцъ, Кутнъ, Гостынинъ, Влодавскъ, Нешавъ, Ново-Минскъ и посадъ Гродискъ; въ этихъ послѣднихъ содержатся лица, находящіеся подъ предварительнымъ слѣдствіемъ.

Сверхъ означенныхъ мѣстъ заключенія, съ 1 Марта по 12 Мая 1877 года, открыто было, въ г. Варшавѣ, въ зданіи б. исправительныхъ судовъ временное отдѣленіе Варшавской Уголовной тюрьмы для 250 арестантовъ. Устройство временнаго отдѣленія послѣдовало по той причинѣ, что въ Уголовной тюрьмѣ, устроенной на 450 человекъ, число заключенныхъ превышало 650, влѣдствіе чего между арестантами появились одиночные случаи заболѣванія тифомъ, угрожавшіе, по мнѣнію врачей, принять эпидемическій характеръ. Закрытіе этого отдѣленія послѣдовало за переводомъ 100 арестантовъ въ С.-Петербургскую Исправительную тюрьму.

Продовольствіе арестантовъ въ тюрьмахъ производилось съ подряда, съ платою за суточное продовольствіе одного арестанта въ тюрьмахъ гор. Варшавы 10.₄₈ к., а въ Брестъ-Куявской тюрьмѣ 10.₅₄ к. Продовольствіе арестантовъ и вообще содержаніе ихъ было удовлетворительно и жалобъ со стороны содержащихся не было.

Содержавшіеся въ Варшавской Уголовной и въ Брестъ-Куявской тюрьмахъ арестанты занимались работами въ Варшавской Александровской Цитадели и на устроенныхъ фабрикахъ льняно-пеньковыхъ издѣлій. Изъ заработанныхъ денегъ часть расходовалась на улучшеніе пищи арестантовъ и часть выдавалась имъ въ пособіе при освобожденіи изъ тюремъ.

Особыхъ чрезвычайныхъ происшествій между арестантами, въ отчетномъ году, не было.

Случаевъ побѣга арестантовъ было три—два изъ двора Варшавской Слѣдственной тюрьмы и одинъ изъ зданія Варшавскаго Окружнаго Суда. Бѣжавшіе задержаны и доставлены обратно въ тюрьму. Къ причинамъ побѣга арестантовъ слѣдуетъ отнести недостатокъ надзора со стороны стражниковъ и конвойныхъ.

При чемъ нельзя не обратить вниманія на то обстоятельство, что вельдствие недостаточнаго содержанія, получаемаго тюремными стражниками, трудно приискать на эти должности лицъ благонадежныхъ. Тюремные стражники вообще не дорожатъ этою должностію и удаленіе ихъ отъ службы не составляетъ наказанія именно вельдствие того, что вознагражденіе стражниковъ на столько недостаточное, что при нынѣшней дороговизнѣ, не обезпечиваетъ даже первыхъ потребностей жизни.

Въ теченіе 1877 года отправлено, по судебнымъ приговорамъ, въ Сибирь на поселеніе и въ каторжныя работы 255 человекъ арестантовъ изъ разныхъ губерній Царства Польскаго, такъ какъ по существующему порядку арестанты всѣхъ губерній Царства Польскаго, за исключеніемъ Сувалкекой и Ломжинской, отправляются, по приговорамъ, въ Сибирь посредствомъ Варшавскаго Губернскаго Правленія.

Движеніе арестантовъ въ тюрьмахъ губерніи видно изъ слѣдующей таблицы:

ВЪ ТЮРЬМАХЪ	Къ 1 Января 1877 г. оставалось	Въ 1877 году		Къ 1 Января 1878 г. осталось
		прибыло	убыло	
Варшавской Главной Уголовной	597	2134	2091	640
Варшавской Слѣдственной	429	1042	1195	476
Брестъ-Кувякекой	139	631	668	102
Итого	1165	3807	3954	1218

На содержаніе всѣхъ мѣстъ заключенія было ассигновано по смѣтѣ 93557 р. — к.
 Изъ этой суммы израсходовано 93433 „ 32 „
 Затѣмъ осталось въ сбереженіи 123 р. 68 к.

е) Пожары. Всѣхъ пожаровъ въ губерніи, въ теченіе 1877 года, было 238 т. е. 28 пожарами больше предыдущаго года. Но сумма понесенныхъ отъ пожаровъ убытковъ нѣсколько уменьшилась, а именно: въ 1876 году она простиралась до 173383 р., а въ отчетномъ составляетъ 168609 руб., т. е. менѣе на 4774 рубля.

Изъ общаго числа пожаровъ случилось:

въ городахъ	32, на сумму.....	42087 р.
въ селеніяхъ	206, „	126522 р.

По среднему выводу сумма убытковъ отъ одного пожара составляетъ:

въ городахъ.....	1315 р.
въ селеніяхъ.....	614 р.
вообще по губерніи.....	708 р.

При сравненіи этихъ данныхъ съ таковыми же за 1876 годъ оказывается, что распредѣленіе пожаровъ въ отчетномъ году между городскими и сельскими поселеніями было болѣе благоприятно для послѣднихъ какъ по количеству пожаровъ, такъ и по суммѣ пожарныхъ убытковъ.

По временамъ года наибольшее количество какъ пожарныхъ случаевъ, такъ и сгорѣвшихъ строеній, а равно понесенныхъ убытковъ приходится на лѣтніе мѣсяцы, что видно изъ слѣдующихъ данныхъ:

	число пожаровъ	число сгорѣвшихъ дворовъ	сумма убытковъ
въ весенніе мѣсяцы.....	65	98	40773
„ лѣтніе „	75	136	70589
„ осенніе „	61	100	40253
„ зимніе „	37	44	16994
	<u>238</u>	<u>378</u>	<u>168609</u>

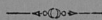
Причины пожаровъ были слѣдующія:

отъ молніи	26
„ поджога	26
„ дурнаго устройства печей	15
„ неосторожности	44
„ другихъ причинъ	127
	<hr/>
	238

Особенно разрушительныхъ и обширныхъ пожаровъ въ отчетномъ году не было.



IV. Народное здравіе и общественное призрѣніе.



а) Врачи.

Въ 1877 году въ Варшавской губерніи состояло:

медицинскихъ чиновниковъ при врачебномъ отдѣленіи губернскаго правленія	4
уѣздныхъ врачей (вмѣстѣ съ помощникомъ варшавскаго уѣзднаго врача	14
тюремныхъ врачей	3
городскихъ врачей	2
вольно-практикующихъ	49
Итого	72

Ветеринаровъ:

окружныхъ	7
вольно-практикующихъ	4
Итого	11

Фельдшеровъ:

штатныхъ при уѣздныхъ врачахъ	13
" " тюрьмахъ	3
" въ городахъ	1
неслужащихъ	141
Итого	158

Повивальныхъ бабокъ:

штатныхъ въ городахъ.....	11
прочихъ.....	73
въ селеніяхъ.....	46
Итого....	130

Сравнивая составъ лицъ медицинскихъ профессій съ данными за 1876 годъ, оказывается что число врачей уменьшилось на 4, фельдшеровъ прибавилось 2, а повивальныхъ бабокъ 4.

Отношеніе числа лицъ, занимавшихся медицинскою практикою къ населенію выражается слѣдующими цифрами:

приходится жителей:

на 1 врача.....	12070
„ 1 фельдшера.....	5500
„ 1 бабку приходится рожденій.....	252

Въ теченіе 1877 года Врачебнымъ отдѣленіемъ Варшавскаго Губернскаго Правленія выдано дозволительныхъ свидѣтельствъ:

1. на свободную практику по званіямъ:

а) деревенскихъ повивальныхъ бабокъ.....	4
б) аптекарскихъ учениковъ.....	5

2. На открытіе аптекъ:

а) провизору фармаціи Держановскому, въ посадѣ Кернозя, Гостыньскаго уѣзда.	
б) провизору Піотровскому, въ пос. Шмудевизиѣ, Варшавскаго уѣзда.	

Количество аптекъ и личный составъ служащихъ въ нихъ, сравнительно съ 1876 годомъ не измѣнился. По всѣмъ аптекамъ число рецептовъ въ теченіи года было 99439, менѣе нежели въ 1876 году на 707. Аптеки осматривались медицинскимъ инспекторомъ во время разъѣздовъ его по губерніи; при чемъ особенныхъ безпорядковъ не обнаружено. Москатильныя лавки находились подъ надзоромъ уѣздныхъ и городскихъ врачей, кои производили честныя ревизіи опыхъ.

Въ санитарномъ отношеніи 1877 годъ былъ весьма благопріятнымъ для населенія губерніи. Ни одна болѣзнь не принимала размѣровъ эпидеміи, лишь наблюдались болѣзненные формы, свойственныя отдѣльнымъ временамъ года; зимою всего чаще встрѣчались воспалительныя и катарральныя болѣзни дыхательныхъ органовъ, а именно: воспаления легкихъ и плевры; ревматизмъ сочлененій, невралгія и единичные случаи сыпного и брюшного тифа. Весною въ значительномъ количествѣ встрѣчались перемежающіяся лихорадки разныхъ типовъ и формъ, катарральныя воспаления дыхательныхъ вѣтвей какъ у дѣтей, такъ и у взрослыхъ; воспаления зѣва, крупъ и дифтеритъ у дѣтей, воспаление почекъ, поносъ и катарральное воспаление соединительной оболочки глазъ, появившееся изрѣдка. Лѣтомъ, скоротечный катарръ желудка и кишекъ, перемежающіяся лихорадки, рожа, желчный поносъ у взрослыхъ, неуступавшій въ нѣкоторыхъ случаяхъ леченію и окончивавшійся смертію вследствие истощенія организма. Лѣтомъ же, между дѣтьми, господствовали коклюшъ. Осенью, кромѣ воспаления дыхательныхъ вѣтвей, воспаления легкихъ и плевры, появлялся крупъ, дифтеритъ, корь и скарлатина у дѣтей. У грудныхъ дѣтей появлялась горячечная болѣзнь, при которой все тѣло покрывалось ярко-красными, рѣзко ограниченными, продолговатыми, величиною въ пшеничное зерно пятнами, совершенно похожими на тѣ, которыя выступаютъ при пятнистой болѣзни. Пятна эти исчезали одновременно съ уменьшеніемъ горячечнаго состоянія, которое продолжалось обыкновенно 5—6 дней.

На сколько въ отчетномъ году болѣзни эпидемическаго свойства были незначительны по своимъ размѣрамъ, можно судить по нижеслѣдующимъ цифровымъ даннымъ о количествѣ заболѣвшихъ и умершихъ:

	заболѣло:	умерло:	% отношенія смертей къ заболѣвшимъ.
сыпнымъ и брюшнымъ тифомъ . . .	357	38	10,6
коклюшемъ	628	44	7
корью	516	39	7,5
скарлатиной и дифтеритомъ	292	38	13

Прививаніе предохранительной лимфы производилось почти цѣлый годъ. Всего оспопрививаній совершено 19416, при чемъ только въ 873 случаяхъ оспа не привилась.

Хотя въ нѣкоторыхъ мѣстностяхъ губерніи а именно: въ Блонскомъ и Скерневицкомъ уѣздахъ встрѣчались лѣтомъ отдѣльные случаи сибирекой язвы, но небыло ни одного случая заболѣванія людей отъ употребленія мяса павшихъ отъ этой болѣзни животныхъ.

Бѣшенными собаками было укушено всего 5 человѣкъ, изъ коихъ 3 умерло, 2 выздоровѣло.

Сифилисъ весьма слабо распространенъ въ губерніи, всего было на леченіи въ больницахъ 7 женщинъ.

б) Больницы.

Количество больничныхъ заведеній въ губерніи, въ отчетномъ году, оставалось безъ премѣны. Всего было семь больницъ и одна лечебница. Заведенія эти подвѣдомственны Варшавскому Губернскому Совѣту общественаго призрѣнія. Состояніе ихъ представляется въ слѣдующемъ видѣ:

1. *Больница Св. Антонія въ г. Влоцлавскъ*; больница эта устроена на 45 кроватей, а для ухода за больными при ней состоитъ пять сестеръ милосердія. Финансовое положеніе больницы удовлетворительно.

2. *Больница Св. Оадея, въ г. Ловичь*, устроенная на 35 кроватей; при ней для ухода за больными, завѣдыванія аптекою и больничнымъ хозяйствомъ состоитъ четыре сестры милосердія.

Въ 1877 году въ зданіяхъ больницы произведены ремонтныя работы на сумму 1495 р. 64 к.; на этотъ предметъ, въ виду ограниченности средствъ больницы, Губернскимъ Совѣтомъ ассигновано, изъ состоящихъ въ его распоряженіи случайныхъ доходовъ, 500 руб. и Министерствомъ Внутреннихъ Дѣлъ, въ видѣ пособія, 992 рубля. Эти ассигнованія улучшили финансовое положеніе больницы, въ распоряженіи которой къ концу отчетнаго года оказался остатекъ въ суммѣ 1135 р. 55 копѣекъ.

3. *Больница Св. Валентія, въ г. Кутиль*, устроенная на 30 кроватей; финансовое положеніе больницы весьма удовлетворительно.

4. *Больница Св. Петра, въ гор. Гройцахъ*, устроенная на 20 кроватей; финансовое положеніе ея удовлетворительно.

5. *Больница Св. Иосифа, въ дер. Мьян, Ново-Минскаго уѣзда, устроенная на 17 кроватей. При ней состоятъ три сестры милосердія. Средства больницы удовлетворительны.*

6. *Больница Св. Станислава, въ г. Скеревичахъ, на 12 кроватей; больница эта помѣщается въ частномъ домѣ, съ платою ежегодно по 200 рублей. Средства больницы достаточны.*

7. *Больница Св. Оадеа въ пос. Цѣхоцинкль, Нешавскаго уѣзда, устроена для 12 больныхъ, пользующихся во время лѣтнаго сезона мѣстными минеральными водами. Финансовое положеніе больницы удовлетворительно.*

8. *Лечебница при богадѣльнѣ, въ гор. Горно-Кальваріи, устроена на 5 кроватей; содержится на средства богадѣльни.*

Въ означенныхъ выше больницахъ и лечебницъ находилось на излеченіи:

Къ 1 Января 1877 года оставалось	158	больныхъ:
Въ теченіи 1877 года поступило	2021	„
	<hr/>	
	2179	„

Изъ нихъ:

выздоровѣло	1724	лицъ
оставило заведенія по разнымъ причинамъ	7	„
умерло	247	„
осталось къ 1 Января 1878 года	201	„
	<hr/>	
	2179	

Пользовавшіеся въ больницахъ и лечебницъ провели въ нихъ въ общей сложности 57243 сутокъ; среднее число больныхъ въ сутки составляло 156,8 человекъ; средняя продолжительность пребыванія одного лица въ больницѣ равнялась 26,2 сутокъ; смертность составляла 8,8‰.

За леченіе и содержаніе въ больницахъ плата взималась въ слѣдующемъ размѣрѣ: съ лицъ гражданскаго вѣдомства по 25 к., съ нижнихъ воинскихъ чиновъ и ихъ семействъ по 42³/₄ к. въ сутки за каждаго.

Оборотъ больничныхъ суммъ представляется въ слѣдующемъ видѣ:

по доходу:

подлежало къ поступленію	47861 р. 56 ³ / ₄ к.
въ теченіи года поступило	33119 р. 1 к.
къ 1 Января 1878 года осталось въ недоимкѣ.	14742 р. 55 ³ / ₄ к.

по расходу:

подлежало уплатить, вмѣстѣ съ расходами прежнихъ лѣтъ	32070 р. 12 ¹ / ₂ к.
уплачено	28430 р. 95 ¹ / ₂ к.
осталось невыполненныхъ расходовъ	3639 р. 95 ¹ / ₂ к.

в) Эпизоотія.

Въ теченіе 1877 года въ Варшавской губерніи были слѣдующія эпизоотическія болѣзни: чума рогатаго скота, сибирская язва, повальное воспаленіе легкихъ у рогатаго скота, овечья оспа, чесотка, сапъ у лошадей и бѣшенство.

1. Чума рогатаго скота обнаружилась въ 1877 году въ 24 мѣстностяхъ шести уѣздовъ губерніи, а именно: въ Варшавскомъ, Блонскомъ, Горно-Кальварійскомъ, Ново-Минскомъ, Радиминскомъ и Ловичскомъ. Обнаружившіе первоначально въ Варшавскомъ уѣздѣ 6 Января, свирѣпствовала до 7 Юля, кончившіе въ Горно-Кальварійскомъ уѣздѣ. Въ этотъ промежутокъ времени существовала въ 22 мѣстностяхъ, а затѣмъ въ Октябрѣ мѣсяцѣ появилась лишь въ двухъ мѣстахъ Варшавскаго и Радиминскаго уѣздовъ и продолжалась съ 4 до 18 Октября. Во всѣхъ мѣстностяхъ изъ общаго количества скота, 4934 головъ, заболѣло чумою 474, изъ которыхъ пало 119, убито больныхъ 353, подозрительныхъ 474 и выздоровѣло 2.

2. Сибирская язва (anthrax) въ отчетномъ году была въ 27 мѣстностяхъ губерніи и наиболѣе была распространена въ Скерневицкомъ уѣздѣ. Изъ общаго количества рогатаго скота 2885 головъ во всѣхъ этихъ мѣстностяхъ заболѣло 77, выздоровѣло 4, пало 73; изъ 1440 овецъ заболѣло 298, выздоровѣло 14, пало 284; изъ 64 лошадей заболѣло и пало 12 и изъ 36 свиней заболѣло и пало 6.

3. Повальное воспаление легких у рогатого скота замѣчено въ трехъ мѣстностяхъ губерніи, въ которыхъ изъ 568 головъ общаго количества скота заболѣло 29, выздоровѣло 22, пало 6 и убито 1.

4. Овечья оспа въ минувшемъ году распространилась въ громадныхъ размѣрахъ. Всего въ 38 мѣстностяхъ Влоцлавскаго, Кутновскаго, Гостынскаго и Нешавскаго уѣздовъ, изъ общаго количества овецъ, 18587 головъ, заболѣло 17301, выздоровѣло 13405, пало 3896.

5. Чесотка свирѣпетовала между лошадьми въ семи мѣстностяхъ Гроецкаго уѣзда, и между овцами въ пяти мѣстностяхъ Скерневицкаго. Изъ общаго числа 273 лошадей: заболѣло 24, выздоровѣло 22, пало 2; изъ 1741 овецъ: заболѣло 1196, выздоровѣло 1176, пало 20.

Сапъ у лошадей замѣченъ въ 1 мѣстности Варшавскаго уѣзда и двухъ— Гроецкаго, у 7 лошадей, которыя вълѣдствіе того убиты.

7. Бѣшенство у рогатого скота, вълѣдствіе укушенія ихъ бѣшенными собаками, обнаружилось въ Блонскомъ и Скерневицкомъ уѣздахъ. Изъ заболѣвшихъ 6 штукъ, пало 4 убито 2.

Приведенныя данныя, въ сравненіи ихъ съ таковыми за 1876 годъ, показываютъ значительное увеличеніе убытковъ, въ отчетномъ году, понесенныхъ владельцами скота, отъ эпизоотическихъ болѣзней.

г) Насильственные смерти.

Изъ свѣдѣній о числѣ насильственныхъ и случайныхъ смертей за 1877 годъ оказывается что сравнительно съ 1876 годомъ, количество лицъ, умершихъ насильственнымъ и случайнымъ образомъ нѣсколько уменьшилось, а именно: въ 1877 году лишилось жизни 221 мужчина и 91 женщина, всего 312, менѣе числа насильственныхъ смертей 1876 года на 57 душъ.

Какъ видно изъ прилагаемой къ обзору вѣдомости, случаи насильственныхъ и случайныхъ смертей распределяются по категоріямъ слѣдующимъ образомъ:

	число жертвъ	% отношеніе къ общему числу.
Жертвы смертоубійства.....	17	5,4
въ томъ числѣ:		
дѣтоубійство	4	1,2
смертоубійство	13	4,1
Скоропостижно умершіе.....	4	1,2
въ числѣ ихъ:		
отъ пьянства.....	3	0,9
„ неизвѣстной причины.....	1	0,3
жертвъ случайной смерти.....	215	68,9
въ томъ числѣ:		
убито грозой.....	8	2,5
задавлено и упало съ высотъ.....	47	15
сгорѣло и убито на пожарахъ.....	1	0,3
умерло отъ угара.....	6	1,9
замерзло.....	3	0,9
утонуло.....	82	26,2
Самоубійць.....	24	7,6
Найденныхъ мертвыхъ тѣлъ.....	52	16,6
	312	

д) В богадѣльнѣ и пріютахъ. Въ устройствѣ и положеніи благотворительныхъ заведеній, состоящихъ въ вѣдѣніи Варшавскаго Губернскаго Совѣта общественнаго призрѣнія, въ отчетномъ году не произошло особенныхъ перемѣнъ.

Въ заведываніи Губернскаго Совѣта находилось: семь богадѣлень, въ городахъ: Горно-Кальварій, Скерневицахъ, Влоцлавскѣ, Ново-Минскѣ, Брестъ-Куйвекомъ — по одной и въ г. Нешавѣ — двѣ, и два дѣтскихъ пріюта въ городахъ Ловичѣ и Влоцлавскѣ.

Въ отчетномъ году во всѣхъ богадѣльняхъ призрѣвалось 273, а въ дѣтскихъ пріютахъ 236 душъ.

Подробныя свѣдѣнія о числѣ лицъ, призрѣвавшихся въ богадѣльняхъ и пріютахъ, видны изъ нижеслѣдующей таблицы:

Названіе заведеній.	Къ 1 Января 1877 г. находилось въ заведеніи лицъ	Въ теченіи года поступило	Убыло:			Осталось къ 1 Января 1878 года	Смѣнное число призрѣваемыхъ	Среднее число призрѣвавшихся въ сутки	На 100 призрѣваемыхъ было умершихъ	Среднее время пребыванія одного человѣка въ заведеніи	Смѣнное число сутокъ	Дѣйствительное число сутокъ, проведенное призрѣвавшимися въ заведеніяхъ.	
			Было всего	по разнымъ причинамъ	умерло								Всего
<i>Богадѣльни:</i>													
Горно-Кальварійская	146	46	192	25	18	43	149	150	145 ₂	9 ₁₃	276 ₁₁	56575	53026
Влоцлавская	28	7	35	—	5	5	30	30	29 ₇₇	14 ₂	310 ₂	10950	10860
Брестъ-Куйвская . .	12	—	12	—	—	—	12	12	12 ₀	—	365 ₀	4380	4380
Скерневицкая	12	2	14	—	2	2	12	12	12 ₀	14 ₃	312 ₈	4380	4380
Ново-Минская	8	—	8	—	—	—	8	8	8 ₀	—	365 ₀	2920	2920
Нешавская (Беньковъ)	6	—	6	—	—	—	6	6	6 ₀	—	360 ₀	2160	2160
„ (Крживдовъ)	6	—	6	—	—	—	6	6	6 ₀	—	360 ₀	2160	2160
Итого	218	55	273	25	25	50	223	224	218 ₇₈	9 ₁₁	292 ₆	81700	79886
<i>Дѣтскіе пріюты:</i>													
Влоцлавскій	39	122	273	105	—	105	56	33	46 ₃	—	105 ₀	9000	16905
Ловичскій	30	30	161	33	—	33	42	30	41 ₂	—	165 ₀	9000	12385
Итого	69	167	236	138	—	138	98	63	80 ₂	—	124 ₁₁	18000	29290

V. Народное просвѣщеніе.

а) Учебныя
заведенія.

Къ 1 Января 1878 года въ Варшавской губерніи учебныхъ заведеній было:

въ городахъ	65
въ селеніяхъ	428
	<hr/>
	493

Въ числѣ ихъ:

Реальныхъ училищъ	2
Женская прогимназія	1
Начальныхъ училищъ	361
Воскресно-ремесленныхъ училищъ	12
Частныхъ училищъ	12
Евангелическихъ канторовъ	102
Учительская семинарія	1
Образцовое при ней училище	1
Римско-католическая духовная семинарія	1
	<hr/>
	493

Въ составѣ учебныхъ заведеній въ теченіи 1877 года произошли слѣдующія перемѣны: а) закрыты: мужскій четырехклассный пансіонъ въ г. Скерневицахъ,

и Моздзерское частное училище въ Гостыньскомъ уѣздѣ; б) *преобразованы*: Влоцлавскія городскія одноклассное общее и одноклассное мужское соединены въ одно училище, съ наименованіемъ двухкласснымъ общимъ городскимъ училищемъ, и Нешавскія городскія одноклассныя мужское и женское соединены въ одно училище съ наименованіемъ двухкласснымъ общимъ городскимъ училищемъ; два евангелическихъ кантората въ д. Францишканахъ, Скерневицкаго уѣзда, и въ д. Кукавкѣ, Радиминскаго уѣзда, преобразованы въ одноклассныя сельскія общія училища; частное двухклассное мужское училище, въ гор. Кутнѣ, преобразовано въ трехклассное училище; в) *вновь открыты*: Вренское начальное училище, въ Блонскомъ уѣздѣ, Рышское начальное училище, въ Горно-Кальварійскомъ уѣздѣ, частный четырехклассный женскій пансіонъ въ г. Влоцлавкѣ, и частное одноклассное еврейское мужское училище, въ г. Кутнѣ.

Такимъ образомъ общее число учебныхъ заведеній, сравнительно съ 1876 годомъ, не измѣнилось.

Во всѣхъ вышепоименованныхъ учебныхъ заведеніяхъ было учащихся къ 1 Января 1878 года:

мужскаго пола.....	14460
Женскаго пола.....	8666
	<hr/>
итого.....	23126

Въ томъ числѣ:

въ городахъ.....	4350
въ селахъ.....	18776
	<hr/>
	23126

А такъ какъ въ 1876 году состояло общее число учащихся 23292, то къ 1 Января 1878 года число учащихся уменьшилось на 166.

По вѣроисповѣданіямъ и сословіямъ учащихся обоюго пола распредѣлялись слѣдующимъ образомъ:

По вѣроисповѣданіямъ:

Православнаго.....	206
Римско-Католическаго.....	18385
Евангелическаго.....	3799
Магометанскаго.....	3
Еврейскаго.....	733
	<hr/>
	23126

По сословіямъ:

Дѣтей дворянъ и чиновниковъ.....	670
Духовнаго званія.....	19
Городскихъ сословій.....	4657
Сельскихъ сословій.....	17672
Иностранцевъ.....	108
	<hr/>
	23126

6) Библиотеки и кабинеты учебныхъ заведеній
 Къ 1 Января 1878 года состояніе библиотекъ и кабинетовъ учебныхъ заведеній представляется въ слѣдующемъ видѣ:

ВЪ БИБЛИОТЕКАХЪ:			ВЪ КАБИНЕТАХЪ:	
книгъ и брошюръ		прочихъ учеб-ныхъ пособій	физическихъ	естественныхъ наукъ
названій	томовъ	предметовъ	инструментовъ и снарядовъ	разныхъ предметовъ
6300	83949	15281	698	2757

VI. Крестьянское дѣло.

А. Поzemельное устройство крестьянъ, мѣщанъ-рольниковъ, жителей посадовъ и городовъ.

1. По исправленію ликвидационныхъ таблицей и даннѣхъ.

Въ теченіи 1877 года Губернскому Присутствію по крестьянскимъ дѣламъ предостояло утвердить сдѣлокъ:

а) Добровольныя сдѣлки	объ обмѣнѣ земель.....	23
объ обмѣнѣ земель и замѣнъ сервитутовъ.	о замѣнѣ сервитутовъ.....	75
объ обмѣнѣ земель и замѣнъ сервитутовъ.	объ обмѣнѣ земель и замѣнѣ сервитутовъ одновременно.	32
	итого.....	130

Изъ нихъ утверждено:

	объ обмѣнѣ земель.....	11
	о замѣнѣ сервитутовъ.....	46
	объ обмѣнѣ земель и сервитутовъ.....	14
	итого.....	71

Вообще положеніе дѣлъ, по внесенію въ ликвидационныя таблицы и данныя поступовавшихъ по утвержденіи ихъ измѣненій, вслѣдствіе означенныхъ выше добровольныхъ сдѣлокъ представляется за 1877 годъ, въ слѣдующемъ видѣ:

Наименованіе сдѣлокъ	КЪ 1-му ЯНВАРЯ 1878 ГОДА ОСТАЛОСЬ					
	у Коммисаровъ			въ Губернскомъ Присутствіи		
	с д ѣ л о к ѣ					
	незасвидѣ- тельствова- нныхъ	засвидѣль- ствованныхъ, но не представ- ленныхъ къ утверженію	всего	неутвержден- ныхъ	утвержденныхъ, но по конмъ	
				не сдѣлано постановленій о надѣлахъ	не представлено копій съ этихъ постановленій во Временную Комм- исію	
Объ обмѣнѣ земель . . .	1	6	7	12	—	6
О замѣнѣ сервитутовъ . .	19	9	28	26	3	18
Объ обмѣнѣ земель и замѣ- нѣ сервитутовъ одновре- менно	1	6	7	18	—	7
Итого . . .	21	21	42	56	3	31

6) По опредѣ-
ленію про-
странства
крестьянскаго
надѣла по-
средствомъ
повѣрочнаго
измѣренія.

Велѣдствіе повѣрочнаго измѣренія Коммисарамъ предстояло въ 1877 году:

- постановить 163 рѣшенія по случаю обнаруженной разницы въ цифрахъ надѣла по ликвидаціоннымъ табелямъ или даннымъ и по измѣреніямъ;
- представить 190 постановленныхъ рѣшеній въ Губернское Присутствіе.

Изъ этого числа:

постановлено рѣшеній 145
представлено рѣшеній въ Губернское Присутствіе 154

Въ теченіи того же года, Губернскому Присутствію слѣдовало постановить 227 рѣшеній объ исправленіи ликвидаціонныхъ табелей и данныхъ и представить во Временную Коммисію такое же число рѣшеній; въ дѣйствительности же по-

становлено Присутствіемъ 93 рѣшенія и представлено 45 копій. Такимъ образомъ къ 1 Января 1878 года осталось:

<i>у Коммисаровъ:</i>	
дѣлъ нерѣшенныхъ.....	18
дѣлъ рѣшенныхъ и подлежащихъ представленію въ Губернское Присутствіе	18
<i>въ Губернскомъ Присутствіи:</i>	
дѣлъ нерѣшенныхъ, вслѣдствіе апелляціоннаго обжалованія рѣшеній Коммисаровъ	2
дѣлъ нерѣшенныхъ по другимъ причинамъ.....	132

в) По опредѣленію крестьянскихъ сервитутовъ.

Дѣлъ по опредѣленію вида и размѣра сервитутовъ, находилось въ 1877 году:

въ производствѣ у Коммисаровъ.....	210
въ Губернскомъ Присутствіи.....	202

По этимъ дѣламъ постановлено рѣшеній:

Коммисарами.....	205
Губернскимъ Присутствіемъ	171

Затѣмъ къ 1 Января 1877 года осталось нерѣшенныхъ дѣлъ:

у Коммисаровъ	5
въ Губернскомъ Присутствіи.....	31

г) По заявленіямъ объ ошибочной записи именъ усадебниковъ.

Къ 1 Января 1877 года неразмотрѣнныхъ и нерѣшенныхъ Коммисарами заявленій о неправильности записи именъ усадебниковъ было 63, въ 1877 году вновь поступило къ Коммисарамъ 167 заявленій этого рода, всего же находилось въ производствѣ у Коммисаровъ 230 заявленій; изъ нихъ въ теченіи 1877 года

разсмотрѣно заявленій 168, при чемъ отказано по 117, признано уважительными 51, а въ томъ числѣ подходящими подъ дѣйствія пунктовъ *a* и *b* ст. 3215 Пост. Учр. Комитета 28. По симъ послѣднимъ составлено Коммисарами и представлено въ Присутствіе 28 протоколовъ. Въ Губернскомъ Присутствіи въ 1877 году разсмотрѣны все 28 протоколовъ, изъ нихъ утверждено 21 и опредѣлено отказать по 7; по утвержденнымъ протоколамъ сдѣлано 21 представленіе во Временную Коммисію по предмету исправленія табелей и данныхъ. Въ 1877 году получено отъ Временной Коммисіи 12 разрѣшеній и по всемъ этимъ случаямъ Губернскимъ Присутствіемъ постановлены опредѣленія о внесеніи надписей въ табели и данныя.

Изъ числа показанныхъ 51 заявленій, 23 заключалось въ спорахъ и о правахъ малолѣтнихъ на усадьбы. Коммисарами по этимъ спорамъ постановлено рѣшеній въ первой инстанціи и представлено въ Губернское Присутствіе 22, изъ которыхъ обжаловано 19, что касается Губернскаго Присутствія, то ему въ теченіи 1877 года предетояло постановить рѣшеній во 2-ой инстанціи 20, а испросить разрѣшеній Временной Коммисіи на исправленіе табелей и данныхъ 37; въ дѣйствительности же имъ постановлено 18 рѣшеній, а внесено во Временную Коммисію 26 дѣлъ.

д) Въздѣствіе оставленія земельныя участковъ безъ распоряженія о нихъ владѣльцевъ. Дѣлъ этого рода находилось, въ разсмотрѣніи Коммисаровъ 5, изъ коихъ по 3 постановлены рѣшенія; въ Губернскомъ Присутствіи изъ 3 представленныхъ Коммисарами рѣшеній 2 утверждены. Такимъ образомъ къ 1 Января 1878 года осталось дѣлъ сего рода неразсмотрѣнныхъ Коммисарами 2, и Губернскимъ Присутствіемъ 1.

е) Въздѣствіе обнаруженія ошибокъ и пропусковъ, исправленіе которыхъ зависить отъ разрѣшенія вышней власти. Дѣлъ этихъ находилось въ разсмотрѣніи Губернскаго Присутствія къ 1 Января 1877 года 12, въ теченіи года вновь поступило 13, а всего было въ производствѣ 25, изъ нихъ опредѣлено собрать справки по 2 дѣламъ, претставлено на разрѣшеніе Временной Коммисіи 19, а оставлено безъ послѣдствій 3 дѣла.

Въ теченіи года Губернскимъ Присутствіемъ получено изъ Временной Коммисіи:

разрѣшеній на пересмотръ дѣлъ.....	5
предложеній доставить дополнительныя свѣдѣнія.....	6
отказовъ на пересмотръ дѣлъ.....	6

По дѣламъ, о пересмотрѣ которыхъ получены Губернскимъ Присутствіемъ разрѣшенія, сдѣлано 5 постановленій объ исправленіи табелей и данныхъ, затѣмъ къ 1 Января 1878 года въ производствѣ Губернскаго Присутствія осталось 10 дѣлъ.

ж) По разбору споровъ о нарушеніи и превышеніи правъ на сервитуты. Изъ числа споровъ, предъявленныхъ Коммисарами до 1 Января 1877 года не было ими разрѣшено къ этому сроку 21, въ теченіи 1877 года вновь возникло 189 дѣлъ, постановлено рѣшеній 191, изъ нихъ 165 приведено въ исполненіе, 26 неприведено въ исполненіе вѣдѣтвіе нестеченія срока обжалованія, вѣдѣтвіе обжалованія въ Губернское Присутствіе и вѣдѣтвіе другихъ причинъ. Въ числѣ 165 исполненныхъ рѣшеній по 39 нарушенія неказалось, по 48 нарушителями признаны крестьяне по 66 владѣльцы, по 12 случаямъ нарушителями оказались обѣ стороны; затѣмъ осталось неразрѣшенныхъ дѣлъ 19. Въ Губернское Присутствіе въ теченіи 1877 года поступило жалобъ на рѣшенія Коммисаровъ 62, вѣдѣтвіе отмѣны Временною Коммисіею въ кассационномъ порядкѣ рѣшеній Присутствія 5 и оставалось неразрѣшенныхъ дѣлъ отъ прошлаго года 5; въ теченіи 1877 года постановлено рѣшеній 66, затѣмъ неразрѣшенныхъ къ 1 Января 1878 года дѣлъ осталось 6.

з) По ходатайствамъ владѣльцевъ о вырубкѣ дѣсовъ обремененныхъ сервитутами. Въ теченіи 1877 года рубка лѣса по 31 ст. экстреннаго журнала Пост. Учр. Комитета вовсе разрѣшаема не была. Вѣдѣтвіе же самовольной владѣльцами имѣній рубки лѣсовъ, постановлено по представленіямъ Коммисаровъ 11 рѣшеній о приостановленіи рубки.

По ходатайствамъ же владѣльцевъ имѣній о разрѣшеніи рубки лѣса на основаніи Высочайше утвержденныхъ 31 Декабря 1875 года правилъ, разрѣшено вырубить въ восьми имѣніяхъ 107 мор. 221 прент. изъ очередныхъ лѣсоосѣкъ.

Въ теченіи 1876 и 1877 годовъ поступило къ Комисарамъ по крестьянскимъ дѣламъ составленныхъ владѣльцами имѣній лѣсохозяйственныхъ плановъ 56; изъ сего числа провѣрено Комисарами на мѣстѣ съ составленіемъ протоколовъ 20, изъ коихъ возвращено владѣльцамъ 5, и представлено въ Губернское Присутствіе 8. Въ Губернскомъ Присутствіи рассмотрѣно лѣсохозяйственныхъ плановъ 3 и изъ нихъ два возвращено владѣльцамъ а 1 признанъ подлежащимъ утвержденію.

Въ теченіи 1876 и 1877 годовъ, поступило къ Комисарамъ проектовъ и заявленій: а) по обмѣну черезполосныхъ земель 7, по раздѣлу общихъ пастбищъ 9. Изъ сего числа рассмотрѣно Комисарами проектовъ и заявленій съ постановленіемъ рѣшеній по обмѣну черезполосныхъ земель 4 и по раздѣлу общихъ пастбищъ 3. Изъ числа постановленныхъ Комисарами рѣшеній обжаловано сторонами въ Губернское Присутствіе, по обмѣну черезполосныхъ земель 2 и по раздѣлу общихъ пастбищъ 1. По жалобамъ на рѣшенія Комисаровъ, въ Губернскомъ Присутствіи состоялось рѣшеній всего 3.

Собственно для надѣла безземельныхъ крестьянъ никакихъ земель въ распоряженіи Губернскаго Присутствія въ 1877 году не было и только принято 510 мор. 10 прент., составляющихъ фольваркъ Скулы и назначенныхъ по Высочайшему повелѣнію 26 Апрѣля 1877 года подъ водвореніе возвратившихся изъ Пруссіи раскольниковъ.

Изъ числа составленныхъ въ прежнее время данныхъ въ 1877 году введено въ дѣйствіе 2, которые и представлены на храненіе во Временную Комиссію, остается же данныхъ неутвержденныхъ 3.

м) По разбору
границныхъ споровъ

Въ теченіи 1877 года Коммисарамъ предстояло постановить по сего рода дѣламъ постановленій 29, что ими и исполнено. Въ Губернское же Присутствіе поступило дѣлъ по жалобамъ на рѣшенія Коммисаровъ 22, изъ коихъ 20 разрѣшено, а остальные 2 остались къ 1 Января 1878 года неразрѣшенными.

Б. Гминное Управленіе.

1. Гминные
сходы.

Къ 1 Января 1878 года въ губерніи находилось гминъ:

состоящихъ изъ однихъ сельскихъ поселеній	118
состоящихъ изъ посадовъ и сельскихъ поселеній	32
самостоятельныхъ посадскихъ	5
итого	155

По населенности своей, гмины эти раздѣлялись слѣдующимъ образомъ:

съ населеніемъ:

ниже 2000 душъ	4
отъ 2000 до 4000 душъ	68
отъ 4000 до 6000 душъ	62
свыше 6000 душъ	21

Состоявшимися въ теченіи отчетнаго года очередными и чрезвычайными гминными сходами постановлено 729 общественныхъ приговоровъ, въ томъ числѣ: по раскладкѣ податей 31, по раскладкѣ денежныхъ и натуральныхъ гминныхъ повинностей 294, по другимъ предметамъ 404.

Изъ обжалованныхъ 21 приговоровъ гминныхъ сходовъ: отмѣнено 16, оставлено въ своей силѣ 5.

Сумма сборовъ на содержаніе гминныхъ управленій и другія гминныя надобности, составляла въ отчетномъ году 183206 руб. 88 $\frac{1}{2}$ коп. т. е., болѣе нежели въ 1876 году на 22646 руб. 62 $\frac{1}{2}$ коп. Сумма эта получена по раскладкѣ на 1850227 мор., что составитъ среднюю цифру сбора съ 1 морга земли въ 10 $\frac{1}{4}$ коп.

Изъ упомянутой суммы израсходовано на содержаніе:

войтовъ.....	37316 р. 58 $\frac{1}{2}$ к.
писарей.....	39502 „ 50 „
на канцелярскіе и другіе расходы по содержанию гминнаго управленія.....	46552 „ $\frac{1}{2}$ „
на другія гминныя надобности.....	71713 „ 85 „
итого.....	189635 р. 70 $\frac{1}{2}$ к.

2. Гминныя
войты.

Въ числѣ 155 гминныхъ войтовъ въ 1877 году было:

по сословію:

дворянъ.....	22
мѣщанъ.....	25
крестьянъ.....	108

по образованію:

грамотныхъ.....	99
умѣющихъ читать.....	24
неграмотныхъ.....	32

по сроку состоянія въ общественной службѣ:

служащихъ 1 трехлѣтіе	91
” 2 ”	34
” 3 ”	22
” 4 ”	8

Изъ сего слѣдуетъ, что въ сравненіи съ 1876 годомъ увеличилось число войтовъ изъ крестьянъ, а мѣщанскаго сословія уменьшилось и что число неграмотныхъ войтовъ тоже уменьшилось.

Въ теченіи 1877 года предано два войта судебной отвѣтственности, одинъ устранивъ отъ должности за противузаконныя дѣйствія и неисправное отправленіе своихъ обязанностей, и 33 подвергнуто административнымъ взысканіямъ; число привлеченныхъ къ отвѣтственности гминныхъ войтовъ въ сравненіи съ 1876 годомъ уменьшилось на 4.

Войтами, въ силу предоставленной имъ власти, наложено было денежныхъ штрафовъ на жителей гминъ всего на сумму 2026 руб. 31 коп., или на 3940 р. 26 коп. менѣе нежели въ 1876 году.

2 Управленія гминныхъ войтовъ.

Свѣдѣнія, касающіяся дѣлопроизводства въ гминныхъ управленіяхъ, помѣщены въ слѣдующей таблицѣ:

	Къ 1 Января 1877 г. оставалось неисполненныхъ бумагъ.	Въ теченіи 1877 г.		Къ 1 Января 1878 г. оставалось неисполненныхъ	Число исходящихъ номеровъ
		вступило	исполнено		
Всего	7700	240331	240787	7244	197554
По среднему выводу одного гминнаго управленія	49. ₆	1550. ₅	1553. ₄	46. ₇	1274. ₇

Во всѣхъ гминныхъ управленіяхъ находилось 165 писарей, т. е. въ 10 гминахъ было болѣе, нежели по одному писарю.

Изъ нихъ было:

дворянъ	74
мѣщанъ	82
крестьянъ	9

Въ числѣ гминныхъ писарей находилось служащихъ:

менѣе одного года	36
отъ 1-го года до 3-хъ лѣтъ	63
свыше 3-хъ лѣтъ	66
по выбору гминнаго схода	15
по выбору гминныхъ войтовъ и солтысовъ	90
по назначенію уѣздныхъ начальниковъ	60

Послѣднія три, изъ приведенныхъ цифръ доказываютъ, что по выбору гминнаго схода въ теченіи 1877 года состояло писарей почти столько же какъ и въ 1876 году и что назначенія на должности писарей всего чаще производились по выбору должностныхъ лицъ гминнаго управленія.

Въ 1876 году предано суду гминныхъ писарей 2, удалено отъ должности за злоупотребленія 5 и подвергнуто денежному штрафу 15.

В. С судо-сберегательныя кассы.

Къ 1-му Января 1878 г. въ губерніи состояло 78 ссудосберегательныхъ кассъ, въ томъ числѣ открытыхъ:

на средства Правительства	49
на общественныя средства	13
и учрежденныхъ на основаніи § 4 временнаго устава изъ при- былей другихъ кассъ	16
Итого	78

Дѣйствія этихъ кассъ усматриваются изъ числовыхъ данныхъ слѣдующей таблицы:

Наименование приходных и расходных статей	По судо-сберегательным кассам, учрежденным		Итого	
	на средства правительства	на обществен- ные средства	по всем кас- сам	
	Рубли и копейки			
<i>Поступило на приход:</i>				
Основного капитала	31763 50	40253 85 ¹ / ₂	72017 35 ¹ / ₂	
Пожертвоваий въ пользу кассъ	106 57 ³ / ₄	— —	106 57 ³ / ₄	
Вкладовъ для приращенія процентами:				
а) отъ частныхъ лицъ	104526 15 ¹ / ₄	40675 16 ¹ / ₂	145201 31 ³ / ₄	
б) штрафныхъ и другихъ суммъ	28396 11 ³ / ₄	12764 60 ¹ / ₂	41160 72 ¹ / ₄	
в) суммъ, принадлежащихъ малолѣтнимъ	67203 71 ³ / ₄	22911 82	90115 53 ³ / ₄	
Вкладовъ безпроцентныхъ	706 75	7542 41 ¹ / ₂	8249 16 ¹ / ₂	
Уплатъ по ссудамъ	532308 83	186289 1	718597 84	
Процентовъ	64710 72	31920 7	96630 79	
Пеней	4365 45 ¹ / ₂	2384 40 ¹ / ₂	6749 86	
Въ возвратъ неправильно выведенныхъ въ расходъ	105 28 ¹ / ₂	88 —	193 28 ¹ / ₂	
Итого	834193 10 ¹ / ₂	344829 34 ³ / ₄	1179022 45 ¹ / ₂	
<i>Выведено въ расходъ:</i>				
Ссудъ	687843 21 ¹ / ₃	293382 76	981225 97 ¹ / ₂	
Въ возвратъ процентныхъ вкладовъ	101596 88	26259 33 ¹ / ₂	127856 21 ¹ / ₂	
Процентовъ на эти вклады	21370 8 ¹ / ₄	5822 —	27192 8 ¹ / ₄	
Въ возвратъ безпроцентныхъ вкладовъ	5991 49 ¹ / ₂	7644 69	13656 18 ¹ / ₂	
На канцелярскія и другія надобности	8209 82 ¹ / ₂	5132 1	13341 83 ¹ / ₂	
Въ возвратъ неправильно взысканныхъ процентовъ	2094 42	— 10	2094 52	
Въ возвратъ неправильно взысканныхъ пеней	20 77	6 80	27 57	
Итого	827126 68 ³ / ₄	338247 69 ¹ / ₂	1165374 33 ¹ / ₄	

Слѣдовательно во всѣхъ ссудо-сберегательныхъ кассахъ губерніи къ 1-му Января 1878 г. состояло на лицо денегъ 13648 руб. 7 коп.

Причисляя состоявшія къ тому же времени въ долгу за получившими ссуды 262628 руб. 13 $\frac{1}{2}$ коп. окажется, что оборотный капиталъ всѣхъ ссудо-сберегательныхъ кассъ составлялъ къ 1878 году сумму 276276 руб. 20 $\frac{1}{2}$ коп. или на 16089 руб. 68 $\frac{1}{2}$ коп. болѣе, нежели въ 1876 году.

Всѣхъ вкладовъ поступило 2269, изъ нихъ самый большій въ 2100 руб., самый меньшій въ 43 коп.; ссудъ выдано 28957, изъ нихъ подъ залогъ имущества 28482 за поручительствомъ 475.



1875

...

...

ВѢДОМОСТИ

КЪ ОБЗОРУ ВАРШАВСКОЙ ГУБЕРНІИ

за 1877 годъ.

THE UNIVERSITY OF CHICAGO

PHYSICS DEPARTMENT

1911

Вѣдомость № 2.

О ФАБРИКАХЪ И ЗАВОДАХЪ
ВЪ ВАРШАВСКОЙ ГУБЕРНИИ

за 1877 годъ.

1870

ΣΧΟΛΙΑΣ ΚΑΙ ΠΡΟΒΛΕΨΕΩΣ

ΕΠΙ ΤΗΣ ΕΚΔΟΣΕΩΣ ΤΗΣ ΕΡΓΑΣΙΑΣ

ΤΟΥ

Родъ фабрикъ и заводовъ	г. Новый-Дворъ			Варшавскій уѣздъ		
	Число фабрикъ и заводовъ	Сумма произвoдительности	Число рабочихъ	Число фабрикъ и заводовъ	Сумма произвoдительности	Число рабочихъ
<i>I. Производства прядильно-ткацкія и тисчубумажное.</i>						
Фабрики льняныхъ и пеньковыхъ издѣлій	—	—	—	—	—	—
Фабрики хлопчато-бумажныя	—	—	—	—	—	—
Фабрики шерстяныхъ издѣлій	—	—	—	—	—	—
Фабрики писчей бумаги	—	—	—	1	100000	180
Фабрики оберточной бумаги и кровельнаго толя	—	—	—	—	—	—
<i>II. Производства, занимающіяся обработкою металловъ.</i>						
Литейные заводы	—	—	—	—	—	—
Фабрики мѣдныхъ издѣлій	—	—	—	—	—	—
Дроболитейные заводы	—	—	—	—	—	—
Фабрики земледѣльческихъ машинъ	—	—	—	—	—	—
<i>III. Химическія производства.</i>						
Химическіе заводы	—	—	—	2	57500	20
Фабрики зажигательныхъ спичекъ	—	—	—	1	2000	20
Фабрики красильныя	—	—	—	2	10247	14
Кожевенные заводы	—	—	—	—	—	—
Салотопенные заводы	—	—	—	2	163000	8
Мыловаренные и свѣчно-сальные заводы	—	—	—	9	451674	148
Клееварни	—	—	—	1	4940	8
<i>IV. Производства, занимающіяся обработкою ископаемыхъ, не металлическихъ матеріаловъ.</i>						
Кирпичные заводы	—	—	—	20	459970	837

Родъ фабрикъ и заводовъ	г. Новый-Дворъ			Варшавскій уѣздъ		
	Число фабрикъ и заводовъ	Сумма произв-дтельности	Число рабочихъ	Число фабрикъ и заводовъ	Сумма произв-дтельности	Число рабочихъ
Фаянсовые заводы	—	—	—	—	—	—
Стекланные заводы	—	—	—	—	—	—
Изразцовые заводы	—	—	—	1	6000	9
Горшечные заводы	—	—	—	2	2300	6
Торфяные заводы	—	—	—	—	—	—
V. <i>Производства, занимающіяся обра- боткою дерева.</i>						
Лѣсопильные заводы	—	—	—	1	2200	6
Заводы дегтарные, смоляные и скиндарные.	—	—	—	—	—	—
VI. <i>Производства, занимающіяся обра- боткою питательныхъ продуктовъ.</i>						
Свеклосахарные заводы	—	—	—	—	—	—
Винокуренные заводы	—	—	—	8	184080	37
Пивоваренные заводы	—	—	—	6	143700	49
Медоваренные заводы	—	—	—	—	—	—
Водочные и ликерные заводы	—	—	—	2	64000	6
Сироварни	—	—	—	—	—	—
Уксусные заводы	—	—	—	3	4750	4
Солеваренные заводы	—	—	—	—	—	—
Маслобойни	—	—	—	—	—	—
Паровыя мельницы	—	—	—	3	161100	32
Вѣтряныя и водяныя мельницы	—	—	—	188	862045	207
Крахмальные заводы	—	—	—	—	—	—
Фабрики цукорія	—	—	—	—	—	—

Родъ фабрикъ и заводовъ	г. Влонь			г. Мщоновъ			Влоносій уездъ		
	Число фабрикъ и заводовъ	Сумма производимости	Число рабочихъ	Число фабрикъ и заводовъ	Сумма производимости	Число рабочихъ	Число фабрикъ и заводовъ	Сумма производимости	Число рабочихъ
<i>I. Производства прядильно-ткацкя и писчебумажное.</i>									
Фабрики льняныхъ и пеньковыхъ издѣлій	—	—	—	—	—	—	1	1590000	3670
Фабрики хлопчатобумажные	—	—	—	—	—	—	—	—	—
Фабрики шерстяныхъ издѣлій	—	—	—	—	—	—	—	—	—
Фабрики писчей бумаги	—	—	—	—	—	—	—	—	—
Фабрики оберточной бумаги и кровельнаго толя	—	—	—	—	—	—	—	—	—
<i>II. Производства, занимающіяся обработкою металловъ.</i>									
Литейные заводы	—	—	—	—	—	—	—	—	—
Фабрики мѣдныхъ издѣлій	—	—	—	—	—	—	—	—	—
Дроболитейные заводы	—	—	—	—	—	—	—	—	—
Фабрики земледѣльческихъ машинъ	—	—	—	—	—	—	—	—	—
<i>III. Химическія производства.</i>									
Химическіе заводы	—	—	—	—	—	—	—	—	—
Фабрики зажигательныхъ свичекъ	—	—	—	1	3300	10	—	—	—
Фабрики красильныя	—	—	—	—	—	—	1	800	1
Кожевенные заводы	—	—	—	3	1050	3	—	—	—
Салотопенные заводы	—	—	—	—	—	—	—	—	—
Мыловаренные и свѣчно-сальныя заводы	—	—	—	—	—	—	—	—	—
Клеварни	—	—	—	—	—	—	—	—	—
<i>IV. Производства, занимающіяся обработкою ископаемыхъ, не металлическихъ материаловъ.</i>									
Карпичные заводы	—	—	—	1	800	3	6	26820	181

Родъ фабрикъ и заводовъ	г. Влоцлавскъ			г. Брестъ			Влоцлавскій уѣздъ		
	Число фабрикъ и заводовъ	Сумма произвѣдительности	Число рабочихъ	Число фабрикъ и заводовъ	Сумма произвѣдительности	Число рабочихъ	Число фабрикъ и заводовъ	Сумма произвѣдительности	Число рабочихъ
<i>I. Производства прядильно-ткацкія и тисчубумажное.</i>									
Фабрики льняныхъ и пеньковыхъ издѣлій	—	—	—	—	—	—	—	—	—
Фабрики хлопчатобумажныя	—	—	—	—	—	—	1	700	1
Фабрики шерстяныхъ издѣлій	—	—	—	—	—	—	1	800	8
Фабрики писчей бумаги	—	—	—	—	—	—	—	—	—
Фабрики оберточной бумаги и кровельнаго толя	—	—	—	—	—	—	—	—	—
<i>II. Производства, занимающіяся обработкою металловъ.</i>									
Литейные заводы	—	—	—	—	—	—	—	—	—
Фабрики мѣдныхъ издѣлій	—	—	—	—	—	—	—	—	—
Дробилитейные заводы	—	—	—	—	—	—	—	—	—
Фабрики земледѣльческихъ машинъ	1	27300	43	1	2400	4	—	—	—
<i>III. Химическія производства.</i>									
Химическія заводы	—	—	—	—	—	—	—	—	—
Фабрики зажигательныхъ свичекъ	—	—	—	—	—	—	—	—	—
Фабрики красильныя	—	—	—	—	—	—	—	—	—
Кожевенные заводы	—	—	—	—	—	—	5	2050	5
Салотопенные заводы	—	—	—	—	—	—	—	—	—
Милловаренные и свѣчно-сальныя заводы	2	18500	7	—	—	—	—	—	—
Клееварни	—	—	—	—	—	—	—	—	—
<i>IV. Производства, занимающіяся обработкою ископаемыхъ, не металлическихъ материаловъ.</i>									
Кирпичные заводы	9	11250	39	—	—	—	3	3100	12

Родъ фабрикъ и заводовъ	г. Влодавскъ			г. Брестъ			Влодавскій уездъ		
	Число фабрикъ и заводовъ	Сумма произво- дительности	Число рабочихъ	Число фабрикъ и заводовъ	Сумма произво- дительности	Число рабочихъ	Число фабрикъ и заводовъ	Сумма произво- дительности	Число рабочихъ
Фаянсовые заводы	1	49000	115	—	—	—	—	—	—
Стеклянныя заводы	—	—	—	—	—	—	—	—	—
Израцовые заводы	—	—	—	—	—	—	—	—	—
Горшечныя заводы	—	—	—	—	—	—	—	—	—
Торфяныя заводы	—	—	—	—	—	—	—	—	—
<i>V. Производства, занимающіяся обра- боткою дерева.</i>									
Лѣсопильные заводы	1	4200	5	—	—	—	—	—	—
Заводы дегтярныя, смоляныя и скипидарныя.	—	—	—	—	—	—	—	—	—
<i>VI. Производства, занимающіяся обра- боткою питательныхъ продуктовъ.</i>									
Свеклосахарныя заводы	—	—	—	—	—	—	—	—	—
Винокуренныя заводы	—	—	—	—	—	—	1	13000	15
Пивоваренныя заводы	3	62200	22	—	—	—	3	7855	6
Медоваренныя заводы	2	240	2	—	—	—	—	—	—
Водочныя и ликерныя заводы	2	73000	6	1	10000	2	—	—	—
Сыроварни	—	—	—	—	—	—	1	3800	1
Укусныя заводы	—	—	—	—	—	—	—	—	—
Солеваренныя заводы	—	—	—	—	—	—	—	—	—
Маслобойни	—	—	—	—	—	—	7	2269	13
Паровыя мельницы	—	—	—	—	—	—	2	6000	4
Вѣтряныя и водяныя мельницы	—	—	—	—	—	—	116	335254	142
Крахмальные заводы	1	25000	8	—	—	—	—	—	—
Фабрики цикорія	2	174300	93	—	—	—	—	—	—

Число рабочих

Родъ фабрикъ и заводовъ	г. Гора-Кажварія			г. Варка			Горно-Кажварійскій уѣздъ		
	Число фабрикъ и заводовъ	Сумма производительности	Число рабочихъ	Число фабрикъ и заводовъ	Сумма производительности	Число рабочихъ	Число фабрикъ и заводовъ	Сумма производительности	Число рабочихъ
I. Производства прядильно-ткацкія и писчебумажное.									
Фабрики льняныхъ и пеньковыхъ издѣлій	—	—	—	—	—	—	—	—	—
Фабрики хлопчатобумажные	—	—	—	—	—	—	—	—	—
Фабрики шерстяныхъ издѣлій	—	—	—	—	—	—	—	—	—
Фабрики писчей бумаги	—	—	—	—	—	—	—	—	—
Фабрики оберточной бумаги и кровельнаго толя	—	—	—	—	—	—	—	—	—
II. Производства, занимающіяся обработкою металловъ.									
Литейные заводы	—	—	—	—	—	—	—	—	—
Фабрики мѣдныхъ издѣлій	—	—	—	—	—	—	—	—	—
Дробилитейные заводы	—	—	—	—	—	—	—	—	—
Фабрики земледѣльческихъ машинъ	—	—	—	—	—	—	—	—	—
III. Химическія производства.									
Химическіе заводы	—	—	—	—	—	—	—	—	—
Фабрики зажигательныхъ свичей	—	—	—	—	—	—	—	—	—
Фабрики красильныя	—	—	—	—	—	—	—	—	—
Кожевенные заводы	—	—	—	2	3100	5	—	—	—
Саготопенные заводы	—	—	—	—	—	—	—	—	—
Мыловаренные и свѣчно-сальныя заводы	—	—	—	—	—	—	—	—	—
Клеварни	—	—	—	—	—	—	—	—	—
IV. Производства, занимающіяся обработкою ископаемыхъ, не металлическихъ матеріаловъ.									
Капичные заводы	—	—	—	—	—	—	1	1450	4

Родъ фабрикъ и заводовъ	г. Гостынинъ			г. Гомбинъ			Гостынинскій уѣздъ		
	Число фабрикъ и заводовъ	Сумма произвoдительности	Число рабочихъ	Число фабрикъ и заводовъ	Сумма произвoдительности	Число рабочихъ	Число фабрикъ и заводовъ	Сумма произвoдительности	Число рабочихъ
I. Производства прядильно-ткацкія и писчебумажное.									
Фабрики льняныхъ и пеньковыхъ издѣлій	—	—	—	—	—	—	—	—	—
Фабрики хлопчато-бумажныя	—	—	—	—	—	—	—	—	—
Фабрики шерстяныхъ издѣлій	—	—	—	—	—	—	—	—	—
Фабрики писчей бумаги	—	—	—	—	—	—	1	271000	370
Фабрики оберточной бумаги и кровельнаго толя	—	—	—	—	—	—	1	9500	13
II. Производства, занимающіяся обработкою металловъ.									
Литейные заводы	—	—	—	—	—	—	—	—	—
Фабрики мѣдныхъ издѣлій	—	—	—	—	—	—	—	—	—
Дробилейные заводы	—	—	—	—	—	—	—	—	—
Фабрики земледѣльческихъ машинъ	—	—	—	—	—	—	—	—	—
III. Химическія производства.									
Химическіе заводы	—	—	—	—	—	—	—	—	—
Фабрики зажигательныхъ спичекъ	—	—	—	—	—	—	—	—	—
Фабрики красильныя	—	—	—	—	—	—	—	—	—
Кожевенные заводы	1	700	1	2	4120	3	1	3650	4
Салотопенные заводы	—	—	—	—	—	—	—	—	—
Мыловаренные и свѣчно-сальныя заводы	—	—	—	—	—	—	—	—	—
Клеевариц	—	—	—	—	—	—	—	—	—
IV. Производства, занимающіяся обработкою ископаемыхъ, не металлическихъ матеріаловъ.									
Кирпичные заводы	—	—	—	—	—	—	1	300	2

Родъ фабрикъ и заводовъ	г. Гройцы			Гроецкій уѣздъ		
	Число фабрикъ и заводовъ	Сумма произвoдительности	Число рабочихъ	Число фабрикъ и заводовъ	Сумма произвoдительности	Число рабочихъ
<i>I. Производства прядильно-ткацкія и писчебумажное.</i>						
Фабрики льняныхъ и пеньковыхъ издѣлій	—	—	—	—	—	—
Фабрики хлопчатобумажные	—	—	—	—	—	—
Фабрики шерстяныхъ издѣлій	—	—	—	—	—	—
Фабрики пшечей бумаги	—	—	—	—	—	—
Фабрики оберточной бумаги и кровельнаго толя	—	—	—	—	—	—
<i>II. Производства, занимающіяся обработкою металловъ.</i>						
Литейные заводы	—	—	—	—	—	—
Фабрики мѣдныхъ издѣлій	—	—	—	—	—	—
Дробилейные заводы	—	—	—	—	—	—
Фабрики земледѣльческихъ машинъ	—	—	—	—	—	—
<i>III. Химическія производства.</i>						
Химическіе заводы	—	—	—	—	—	—
Фабрики зажигательныхъ спичекъ	—	—	—	—	—	—
Фабрики красильныя	—	—	—	—	—	—
Кожевенные заводы	1	2650	2	5	13680	9
Салотопенные заводы	—	—	—	—	—	—
Мыловаренные и свѣчно-сальные заводы	1	416	1	—	—	—
Клееварни	—	—	—	—	—	—
<i>IV. Производства, занимающіяся обработкою ископаемыхъ, не металлическихъ матеріаловъ.</i>						
Карпичные заводы	2	1020	4	—	—	—

Родъ фабрикъ и заводовъ	г. Гройцы			Гроецкій уѣздъ		
	Число фабрикъ и заводовъ	Сумма произв-дтельности	Число рабочихъ	Число фабрикъ и заводовъ	Сумма произв-дтельности	Число рабочихъ
Фаянсовые заводы	—	—	—	—	—	—
Стекланные заводы	—	—	—	—	—	—
Изразцовые заводы	—	—	—	—	—	—
Горшечные заводы	—	—	—	—	—	—
Торфяные заводы	—	—	—	—	—	—
<i>V. Производства, занимающіяся обработкою дерева.</i>						
Лѣсопильные заводы	—	—	—	—	—	—
Заводы дегтярные, смоляные и скипидарные.	—	—	—	—	—	—
<i>VI. Производства, занимающіяся обработкою питательныхъ продуктовъ.</i>						
Свеклосахарные заводы	—	—	—	1	162000	265
Винокуренные заводы	—	—	—	8	120183	48
Пивоваренные заводы	—	—	—	4	32816	19
Медоваренные заводы	—	—	—	—	—	—
Водочные и ликерные заводы	1	10000	2	—	—	—
Сыроварни	—	—	—	—	—	—
Уксусные заводы	—	—	—	1	400	1
Солеваренные заводы	—	—	—	—	—	—
Маслобойни	1	240	1	1	680	3
Паровыя мельницы	—	—	—	—	—	—
Вѣтряныя и водяныя мельницы	—	—	—	84	389240	84
Крахмальные заводы	—	—	—	—	—	—
Фабрики цикорія	—	—	—	—	—	—

Родъ фабрикъ и заводовъ	г. Кутно			Кутновскій уѣздъ		
	Число фабрикъ и заводовъ	Сумма произведенности	Число рабочихъ	Число фабрикъ и заводовъ	Сумма произведенности	Число рабочихъ
Фаянсовые заводы	—	—	—	—	—	—
Стекланные заводы	—	—	—	—	—	—
Изразцовые заводы	—	—	—	—	—	—
Горшечные заводы	—	—	—	—	—	—
Торфяные заводы	—	—	—	—	—	—
<i>V. Производства, занимающіяся обработкою дерева.</i>						
Лѣсопильные заводы	—	—	—	—	—	—
Заводы дегтярные, смоляные и скипидарные.	—	—	—	—	—	—
<i>VI. Производства, занимающіяся обработкою питательныхъ продуктовъ.</i>						
Свеклосахарные заводы	—	—	—	8	2474671	3125
Винокуренные заводы	—	—	—	5	207600	33
Пивоваренные заводы	—	—	—	4	46730	20
Медоваренные заводы	1	300	1	—	—	—
Водочные и ликерные заводы	—	—	—	—	—	—
Сыроварни	—	—	—	—	—	—
Уксусные заводы	2	3700	2	—	—	—
Солеваренные заводы	—	—	—	—	—	—
Маслобійни	1	420	1	4	2575	7
Паровыя мельницы	1	46500	4	1	24100	4
Вѣтряныя и водяныя мельницы	—	—	—	121	277740	146
Крахмальные заводы	—	—	—	—	—	—
Фабрики цикорія	1	300	2	—	—	—

Родъ фабрикъ и заводовъ

I. Производства прядильно-ткацкя и писчебумажное.

Фабрики льняныхъ и пеньковыхъ издѣлій .
 Фабрики хлопчато-бумажные.
 Фабрики шерстяныхъ издѣлій
 Фабрики писчей бумаги
 Фабрики оберточной бумаги и кровельнаго
 толя

II. Производства, занимающіяся обра-
 боткою металловъ.

Литейные заводы.
 Фабрики мѣдныхъ издѣлій.
 Дроболитейные заводы
 Фабрики земледѣльческихъ машинъ.

III. Химическія производства.

Химическіе заводы
 Фабрики зажигательныхъ спичекъ.
 Фабрики красильныя
 Кожевенные заводы.
 Самотопенные заводы
 Мыловаренные и свѣчно-сальные заводы.
 Клееварни.

IV. Производства, занимающіяся обра-
 боткою ископаемыхъ, не металличе-
 скихъ матеріаловъ.

Карпичные заводы

г. Ловичъ

Ловичскій уѣздъ

Число фабрикъ
и заводовъ

Сумма произво-
дительности

Число рабочихъ

Число фабрикъ
и заводовъ

Сумма произво-
дительности

Число рабочихъ

—	—	—	—	—	—
—	—	—	—	—	—
—	—	—	1	50000	31
—	—	—	—	—	—
—	—	—	1	700	3
—	—	—	—	—	—
—	—	—	—	—	—
—	—	—	—	—	—
1	10000	10	—	—	—
—	—	—	—	—	—
—	—	—	—	—	—
—	—	—	—	—	—
5	24700	9	—	—	—
—	—	—	—	—	—
3	18400	5	—	—	—
—	—	—	—	—	—
2	1500	5	—	—	—

Родъ фабрикъ и заводовъ	г. Ловичъ			Ловичскій уездъ		
	Число фабрикъ и заводовъ	Сумма произвoдительности	Число рабочихъ	Число фабрикъ и заводовъ	Сумма произвoдительности	Число рабочихъ
Фаянсовые заводы	—	—	—	—	—	—
Стеклнные заводы	—	—	—	—	—	—
Изразцовые заводы	—	—	—	—	—	—
Горшечные заводы	—	—	—	—	—	—
Торфяные заводы	—	—	—	—	—	—
V. <i>Производства, занимающіея обработкою дерева.</i>						
Лѣсопильные заводы	—	—	—	—	—	—
Заводы дегтярные, смоляные и скиндарные	—	—	—	2	4600	4
VI. <i>Производства, занимающіея обработкою питательныхъ продуктовъ.</i>						
Свеклосахарные заводы	—	—	—	1	558000	560
Винокуренные заводы	—	—	—	2	58000	11
Пивоваренные заводы	1	10000	5	2	10960	11
Медоваренные заводы	2	400	2	—	—	—
Водочные и ликерные заводы	2	25000	4	—	—	—
Сыроварни	—	—	—	—	—	—
Уксусные заводы	3	5710	3	—	—	—
Солеваренные заводы	—	—	—	—	—	—
Маслобойни	2	10100	5	13	4692	21
Паровыя мельницы	1	100000	30	—	—	—
Вѣтряныя и водяныя мельницы	—	—	—	93	186565	93
Крахмальные заводы	—	—	—	—	—	—
Фабрики цикорія	—	—	—	—	—	—

число рабочих

Родъ фабрикъ и заводовъ	г. Нешава			Нешавскій уѣздъ		
	Число фабрикъ и заводовъ	Сумма произв-дтельности	Число рабочихъ	Число фабрикъ и заводовъ	Сумма произв-дтельности	Число рабочихъ
<i>I. Производства прядильно-ткацкія и писчебумажное.</i>						
Фабрики льняныхъ и пеньковыхъ издѣлій	—	—	—	—	—	—
Фабрики хлопчатобумажныя	—	—	—	—	—	—
Фабрики шерстяныхъ издѣлій	—	—	—	—	—	—
Фабрики писчей бумаги	—	—	—	—	—	—
Фабрики оберточной бумаги и кровельнаго толя	—	—	—	—	—	—
<i>II. Производства, занимающіяся обработкою металловъ.</i>						
Литейный заводъ	—	—	—	1	6100	10
Фабрики мѣдныхъ издѣлій	—	—	—	—	—	—
Дробилейные заводы	—	—	—	—	—	—
Фабрики земледѣльческихъ машинъ	—	—	—	—	—	—
<i>III. Химическія производства.</i>						
Химическіе заводы	—	—	—	—	—	—
Фабрики зажигательныхъ спичекъ	—	—	—	—	—	—
Фабрики красильныя	—	—	—	—	—	—
Кожевенные заводы	—	—	—	—	—	—
Салотопенные заводы	—	—	—	—	—	—
Мыловаренные и свѣчно-сальныя заводы	—	—	—	—	—	—
Клееварни	—	—	—	—	—	—
<i>IV. Производства, занимающіяся обработкою ископаемыхъ, не металлическихъ матеріаловъ.</i>						
Кирпичные заводы	—	—	—	8	8540	33

Родъ фабрикъ и заводовъ	г. Нешава			Нешавскій уездъ		
	Число фабрикъ и заводовъ	Сумма произво- дительности	Число рабочихъ	Число фабрикъ и заводовъ	Сумма произво- дительности	Число рабочихъ
Фаянсовые заводы	—	—	—	—	—	—
Стекланные заводы	—	—	—	—	—	—
Изразцовые заводы	—	—	—	—	—	—
Горшечные заводы	—	—	—	—	—	—
Торфяные заводы	—	—	—	4	4890	50
<i>V. Производства, занимающіяся обра- боткою дерева.</i>						
Лѣсопильные заводы	—	—	—	—	—	—
Заводы дегтярные, смоляные и скипидарные.	—	—	—	—	—	—
<i>VI. Производства, занимающіяся обра- боткою питательныхъ продуктовъ.</i>						
Свеклосахарные заводы	—	—	—	—	—	—
Винокуренные заводы	—	—	—	3	39179	14
Пивоваренные заводы	1	3000	4	3	1694	6
Медоваренные заводы	—	—	—	—	—	—
Водочные и ликерные заводы	1	6500	1	4	48000	8
Сыроварни	—	—	—	—	—	—
Уксусные заводы	1	1000	1	1	2000	1
Солеваренные заводы	—	—	—	1	14400	35
Маслобойни	—	—	—	15	2825	15
Паровыя мельницы	—	—	—	1	13000	3
Вѣтряныя и водяныя мельницы	—	—	—	144	207955	157
Крахмальные заводы	—	—	—	—	—	—
Фабрики цикорія	—	—	—	—	—	—

Родъ фабрикъ и заводовъ	г. Ново-Минскъ			г. Калужинъ			Ново-Минскій уѣздъ		
	Число фабрикъ и заводовъ	Сумма производительности	Число рабочихъ	Число фабрикъ и заводовъ	Сумма производительности	Число рабочихъ	Число фабрикъ и заводовъ	Сумма производительности	Число рабочихъ
<i>I. Производства прядильно-ткацкія и ткачебумажные.</i>									
Фабрики льняныхъ и пеньковыхъ издѣлій	—	—	—	—	—	—	—	—	—
Фабрики хлопчато-бумажные	—	—	—	—	—	—	—	—	—
Фабрики шерстяныхъ издѣлій	—	—	—	3	4425	18	—	—	—
Фабрики писчей бумаги	—	—	—	—	—	—	—	—	—
Фабрики оберточной бумаги и кровельнаго толя	—	—	—	—	—	—	—	—	—
<i>II. Производства, занимающіяся обработкою металловъ.</i>									
Литейные заводы	—	—	—	—	—	—	—	—	—
Фабрики мѣдныхъ издѣлій	—	—	—	—	—	—	—	—	—
Дробилитейные заводы	1	3700	4	—	—	—	—	—	—
Фабрики земледѣльческихъ машинъ	—	—	—	—	—	—	—	—	—
<i>III. Химическія производства.</i>									
Химическіе заводы	—	—	—	—	—	—	—	—	—
Фабрики зажигательныхъ спичекъ	—	—	—	—	—	—	—	—	—
Фабрики красильныя	—	—	—	—	—	—	—	—	—
Кожевенные заводы	—	—	—	1	360	1	1	1000	1
Салотопенные заводы	—	—	—	—	—	—	—	—	—
Мыловаренные и свѣчно-сальные заводы	1	12440	1	1	6475	2	—	—	—
Клееварни	—	—	—	—	—	—	—	—	—
<i>IV. Производства, занимающіяся обработкою ископаемыхъ, не металлическихъ матеріаловъ.</i>									
Карпичные заводы	—	—	—	—	—	—	5	10370	16

Родъ фабрикъ и заводовъ	г. Радиминь			Радиминскій уѣздъ		
	Число заводовъ и заволовъ	Сумма произво-дительно-сти	Число рабочихъ	Число заводовъ и заволовъ	Сумма произво-дительно-сти	Число рабочихъ
Фаянсовые заводы	—	—	—	—	—	—
Стекланные заводы	—	—	—	—	—	—
Изразцовые заводы	—	—	—	—	—	—
Горшечные заводы	—	—	—	—	—	—
Торфяные заводы	—	—	—	—	—	—
<i>V. Производства, занимающіяся обра-боткою дерева.</i>						
Лѣсопильные заводы	—	—	—	1	9000	4
Заводы дегтярные, смоляные и скипидарные.	—	—	—	3	3030	35
<i>VI. Производства, занимающіяся обра-боткою питательныхъ продуктовъ.</i>						
Свеклосахарные заводы	—	—	—	—	—	—
Винокуренные заводы	—	—	—	2	13915	16
Пивоваренные заводы	—	—	—	1	29500	11
Медоваренные заводы	—	—	—	—	—	—
Водочные и ликерные заводы	—	—	—	—	—	—
Сыровари	—	—	—	—	—	—
Укусные заводы	—	—	—	—	—	—
Солеваренные заводы	—	—	—	—	—	—
Маслобойни	2	400	4	—	—	—
Паровыя мельницы	—	—	—	—	—	—
Вѣтряныя и водяныя мельницы	—	—	—	38	54178	45
Крахмальные заводы	—	—	—	—	—	—
Фабрики цикорія	—	—	—	—	—	—

Родъ фабрикъ и заводовъ

	г. Скерневице			Скерневицкій уѣздъ		
	Число фабрикъ и заводовъ	Сумма произвoдительности	Число рабочихъ	Число фабрикъ и заводовъ	Сумма произвoдительности	Число рабочихъ
<i>I. Производства прядильно-ткацкія и тисчубумажное.</i>						
Фабрики льняныхъ и пеньковыхъ издѣлій	—	—	—	—	—	—
Фабрики хлопчато-бумажныя	—	—	—	—	—	—
Фабрики шерстяныхъ издѣлій	2	3775	5	—	—	—
Фабрики писчей бумаги	—	—	—	—	—	—
Фабрики оберточной бумаги и кровельнаго толя	—	—	—	—	—	—
<i>II. Производства, занимающіяся обработкою металловъ.</i>						
Литейный заводъ	—	—	—	—	—	—
Фабрики мѣдныхъ издѣлій	—	—	—	—	—	—
Дробилейные заводы	—	—	—	—	—	—
Фабрики земледѣльческихъ машинъ	—	—	—	—	—	—
<i>III. Химическія производства.</i>						
Химическіе заводы	—	—	—	—	—	—
Фабрики зажигательныхъ спичекъ	—	—	—	—	—	—
Фабрики красильныя	1	2250	2	1	1000	2
Кожевенные заводы	13	54595	32	—	—	—
Самотопенные заводы	—	—	—	—	—	—
Мыловаренные и свѣчно-сальные заводы	1	3120	2	—	—	—
Клеварни	—	—	—	—	—	—
<i>IV. Производства, занимающіяся обработкою ископаемыхъ, не металлическихъ матеріаловъ.</i>						
Кирпичные заводы	1	2200	13	—	—	—

Родъ фабрикъ и заводовъ	г. Скерневице			Скерневицкій уѣздъ		
	Число фабрикъ и заводовъ	Сумма произвoдительности	Число рабочихъ	Число фабрикъ и заводовъ	Сумма произвoдительности	Число рабочихъ
Фаянсовые заводы	—	—	—	—	—	—
Стекланные заводы	—	—	—	—	—	—
Изразцовые заводы	—	—	—	—	—	—
Горшечные заводы	—	—	—	—	—	—
Торфяные заводы	—	—	—	—	—	—
V. <i>Производства, занимающіяся обработкою дерева.</i>						
Лѣсопильные заводы	—	—	—	—	—	—
Заводы дегтярные, смоляные и скипидарные.	—	—	—	—	—	—
VI. <i>Производства, занимающіяся обработкою питательныхъ продуктовъ.</i>						
Свеклосахарные заводы	—	—	—	—	—	—
Винокуренные заводы	—	—	—	4	217451	23
Пивоваренные заводы	1	23017	10	—	—	—
Медоваренные заводы	—	—	—	—	—	—
Водочные и ликерные заводы	1	3250	2	—	—	—
Сыроварни	—	—	—	—	—	—
Уксусные заводы	2	2622	3	—	—	—
Солеваренные заводы	—	—	—	—	—	—
Маслобойни	—	—	—	8	331	8
Паровыя мельницы	—	—	—	—	—	—
Вѣтряныя и водяныя мельницы	—	—	—	54	221900	81
Крахмальные заводы	—	—	—	—	—	—
Фабрики цукорія	—	—	—	—	—	—

Родъ фабрикъ и заводовъ	г. Сохачевъ			Сохачевскій уѣздъ			Всего въ губерніи		
	Число фабрикъ и заводовъ	Сумма произво- дительности	Число рабочихъ	Число фабрикъ и заводовъ	Сумма произво- дительности	Число рабочихъ	Число фабрикъ и заводовъ	Сумма произво- дительности	Число рабочихъ
<i>I. Производства прядильно-ткацкія и писчебумажное.</i>									
Фабрики льняныхъ и пеньковыхъ издѣлій	—	—	—	—	—	—	1	1590000	3670
Фабрики хлопчато-бумажные.	—	—	—	—	—	—	1	700	1
Фабрики шерстяныхъ издѣлій	—	—	—	—	—	—	7	59000	62
Фабрики писчей бумаги	—	—	—	—	—	—	2	371000	550
Фабрики оберточной бумаги и кровельнаго толя	—	—	—	—	—	—	2	10200	16
<i>II. Производства, занимающіяся обра- боткою металловъ.</i>									
Литейные заводы.	—	—	—	—	—	—	1	6100	10
Фабрики мѣдныхъ издѣлій.	—	—	—	—	—	—	1	5063	6
Дроболитейные заводы	—	—	—	—	—	—	1	3700	4
Фабрики земледѣльческихъ машинъ.	—	—	—	—	—	—	3	39700	57
<i>III. Химическія производства.</i>									
Химическіе заводы	—	—	—	—	—	—	2	57500	20
Фабрики зажигательныхъ спичекъ.	—	—	—	—	—	—	2	5300	30
Фабрики красильныя	—	—	—	—	—	—	5	14297	19
Кожевенные заводы.	1	780	1	1	1000	3	48	117880	87
Салотопенные заводы	—	—	—	—	—	—	2	163000	8
Мыловаренные и свѣчно-сальныя заводы.	—	—	—	—	—	—	20	513325	168
Клееварни.	—	—	—	—	—	—	1	4940	8
<i>IV. Производства, занимающіяся обра- боткою ископаемыхъ, не металличе- скихъ матеріаловъ.</i>									
Карпичные заводы	—	—	—	1	840	3	63	530550	1158

Родъ фабрикъ и заводовъ	г. Сохачевъ			Сохачевскій уѣздъ			Всего въ губернии		
	Число фабрикъ и заводовъ	Сумма произво- дительности	Число рабочихъ	Число фабрикъ и заводовъ	Сумма произво- дительности	Число рабочихъ	Число фабрикъ и заводовъ	Сумма произво- дительности	Число рабочихъ
Фаянсовые заводы	—	—	—	—	—	—	1	49000	115
Стеклнные заводы	—	—	—	—	—	—	1	17200	10
Изразцовые заводы	—	—	—	—	—	—	2	7500	12
Горшечные заводы	—	—	—	—	—	—	2	2300	6
Торфяные заводы	—	—	—	—	—	—	4	4890	50
<i>V. Производства, занимающіяся обра- боткою дерева.</i>									
Лѣсопильные заводы	—	—	—	—	—	—	5	26900	23
Заводы дегтярные, смоляные и скипидарные.	—	—	—	—	—	—	6	8255	41
<i>VI. Производства, занимающіяся обра- боткою питательныхъ продуктовъ.</i>									
Свеклосахарные заводы	—	—	—	3	969892	1346	19	5662513	8131
Виноуренные заводы	—	—	—	7	230060	38	54	1394645	321
Пивоваренные заводы	—	—	—	4	26915	17	50	490422	239
Медоваренные заводы	—	—	—	—	—	—	5	940	5
Водочные и ликерные заводы	—	—	—	2	36170	10	21	342055	52
Сыроварни	—	—	—	—	—	—	1	3800	1
Уксусные заводы	1	560	1	—	—	—	18	24692	20
Солеваренные заводы	—	—	—	—	—	—	1	14400	35
Маслобойни	1	2130	3	2	2700	4	64	36952	101
Паровыя мельницы	—	—	—	—	—	—	11	367700	84
Вѣтряныя и водяныя мельницы	4	1786	4	91	404266	91	1335	3650335	1499
Крахмальные заводы	—	—	—	—	—	—	4	33100	22
Фабрики цикорія	—	—	—	—	—	—	3	174600	95
Итого							1769	15804454	16736

Вѣдомость № 3.

ДВИЖЕНІЕ НАСЕЛЕНІЯ
ВЪ ВАРШАВСКОЙ ГУБЕРНІИ

за 1877 годъ.

Города и уѣзды	Число браковъ	Ч И С Л О Р О Д И В Ш И Х С Я						Ч И С Л О У М Е Р Ш И Х						Прибыль или убыль	
		ЗАКОННОРОЖДЕННЫХЪ			НЕЗАКОННОРОЖДЕННЫХЪ			Обоего пола	В С Е Г О			У М Е Р Ш И Х			
		Муж. пола	Жен. пола	Обоего пола	Муж. пола	Жен. пола	Муж. пола		Жен. пола	Обоего пола	Муж. пола	Жен. пола	Обоего пола		
г. Поней-Дворъ	37	111	94	205	7	5	12	118	99	217	54	71	125	+ 92	
Баршавскій уѣздъ	458	1638	1593	3231	56	63	119	1694	1656	3350	1107	1042	2149	+ 1201	
г. Влозе	11	49	39	88	6	2	8	55	41	96	19	16	35	+ 61	
г. Мпозовъ	36	129	104	233	—	1	1	129	105	234	59	51	110	+ 124	
Влоцкскій уѣздъ	375	1355	1289	2644	53	55	108	1408	1344	2752	946	878	1824	+ 928	
г. Влоцлавскій	64	163	141	304	25	12	37	188	103	341	136	124	260	+ 81	
г. Брестъ	14	42	27	69	3	4	7	45	31	76	16	15	31	+ 45	
Влоцлавскій уѣздъ	427	1298	1277	2575	49	40	89	1347	1317	2664	783	806	1589	+ 1075	
г. Гора-Калварія	29	55	42	97	3	—	3	58	42	100	50	41	91	+ 9	
г. Варка	34	88	74	162	2	6	8	90	80	170	54	41	95	+ 75	
Горно-Калварійскій у	171	581	562	1143	17	16	33	598	578	1176	375	337	712	+ 464	
г. Гостининъ	23	50	37	87	2	—	2	52	37	89	34	26	60	+ 29	
г. Гомбани	37	79	100	179	3	4	7	82	104	186	55	54	109	+ 77	
Гостинскій уѣздъ	391	1296	1187	2483	37	49	83	1333	1236	2569	583	544	1127	+ 1442	
г. Гройцы	34	118	105	223	5	5	10	123	110	233	62	45	107	+ 126	
Гроецкій уѣздъ	293	986	969	1955	19	17	36	1005	986	1991	612	629	1241	+ 750	
г. Кутно	60	135	122	257	10	8	18	145	130	275	145	125	270	+ 5	
Кутновскій уѣздъ	318	1321	1263	2574	45	51	96	1366	1304	2670	708	699	1407	+ 1263	
г. Ловачъ	69	206	187	393	20	16	36	226	203	429	247	192	439	— 10	
Ловачскій уѣздъ	338	1113	1038	2151	30	23	53	1143	1061	2204	802	801	1603	+ 601	
г. Немана	15	54	39	93	4	2	6	58	41	99	29	27	56	+ 43	
Неманскій уѣздъ	467	1285	1228	2513	53	64	117	1338	1292	2630	751	699	1450	+ 1180	
г. Ново-Минскъ	21	55	40	95	6	2	8	61	42	103	38	32	70	+ 33	
г. Калужинъ	41	124	94	218	2	2	4	126	96	222	68	72	140	+ 82	

Города и уѣзды	Число браковъ	Ч И С Л О Р О				
		ЗАКОННОРОЖДЕННЫХЪ			НЕЗАКОННОРОЖ	
		Муж. пола	Жен. пола	Обоего пола	Муж. пола	Жен. пола
Ново-Минскій уѣздъ . .	280	1058	1028	2086	18	20
г. Радвиня	25	78	70	148	—	1
Радвинскій уѣздъ . .	271	909	792	1701	26	23
г. Скервине	21	67	62	129	2	5
Скервинскій уѣздъ . .	219	722	677	1399	19	23
г. Сохачевъ	38	85	76	161	3	4
Сохачевскій уѣздъ . .	357	1043	1025	2068	35	37
Итого въ городахъ . .	609	1688	1453	3115	103	79
" уѣздахъ . .	4428	14605	13918	28352	457	481
Всего въ губерніи . .	5037	16293	15371	31467	560	560

ДЕННЫХЪ	Д И В Ш И Х С Я				Ч И С Л О У М Е Р Ш И ХЪ			Прибыль или убыль
	В С Е Г О							
	Обоего пола	Муж. пола	Жен. пола	Обоего пола	Муж. пола	Жен. пола	Обоего пола	
38	1076	1048	2124	624	620	1244	+ 880	
1	78	71	149	23	11	34	+ 115	
49	935	815	1750	543	488	1031	+ 719	
7	69	67	136	58	49	107	+ 29	
42	741	700	1441	490	482	972	+ 469	
7	88	80	168	115	76	191	— 23	
72	1078	1062	2140	658	638	1296	+ 844	
182	1791	1532	3323	1262	1068	2330	+ 993	
938	15062	14399	29461	8982	8663	17645	+ 11816	
1120	16853	15931	32784	10244	9731	19975	+ 12809	

Year	1900	1901	1902	1903	1904	1905	1906
1900	1750	1800	1850	1900	1950	2000	2050
1901	1800	1850	1900	1950	2000	2050	2100
1902	1850	1900	1950	2000	2050	2100	2150
1903	1900	1950	2000	2050	2100	2150	2200
1904	1950	2000	2050	2100	2150	2200	2250
1905	2000	2050	2100	2150	2200	2250	2300
1906	2050	2100	2150	2200	2250	2300	2350
1907	2100	2150	2200	2250	2300	2350	2400
1908	2150	2200	2250	2300	2350	2400	2450
1909	2200	2250	2300	2350	2400	2450	2500
1910	2250	2300	2350	2400	2450	2500	2550
1911	2300	2350	2400	2450	2500	2550	2600
1912	2350	2400	2450	2500	2550	2600	2650
1913	2400	2450	2500	2550	2600	2650	2700
1914	2450	2500	2550	2600	2650	2700	2750
1915	2500	2550	2600	2650	2700	2750	2800
1916	2550	2600	2650	2700	2750	2800	2850
1917	2600	2650	2700	2750	2800	2850	2900
1918	2650	2700	2750	2800	2850	2900	2950
1919	2700	2750	2800	2850	2900	2950	3000
1920	2750	2800	2850	2900	2950	3000	3050

Вѣдомость № 4.

О ПОСТУПЛЕНИИ СБОРОВЪ

ВЪ ВАРШАВСКОЙ ГУБЕРНІИ

за 1877 годъ.

О ПОДАТЯХЪ И НЕДОИМКАХЪ ПО

ВАРШАВСКОЙ ГУБЕРНИИ ЗА 1877 ГОДЪ

Роды податей	СЛЕДОВАЛО ПОСТУПИТЬ		ВНОВЬ ПРИЧИСЛЕНО	
	Недоимокъ	Оклада	Недоимокъ	Оклада
	Р у б л и н и к о н ѣ й к и			
I. Подати и окладные платежи.				
<i>1. Дворскіе налоги.</i>				
а. Основной поземельный налогъ	22557 11	310601 27	2 49	602 80
б. Добавочный поземельный налогъ	19368 42	161748 72	26 24	359 62
в. Подымная подать съ добавкою къ ней 50% прибавки	19799 2	73163 40	785 30	— —
г. Сборъ съ завожныхъ владѣльцевъ	603 8	128 53	— —	— —
д. Отгнѣнные налоги	7988 74	— —	23 83	— —
	70316 37	545641 92	837 86	962 42
<i>2. Крестьянскіе налоги.</i>				
а. Основной поземельный налогъ	5233 43	219442 24	1521 35	850 47
б. Добавочный поземельный налогъ	4404 39	108270 41	939 4	419 61
в. Подымная подать	10337 52	177745 —	1240 38	1293 —
г. Отгнѣнные налоги	11288 66	— —	— —	— —
	31264 —	503457 65	3700 77	2563 8
<i>3. Городскіе налоги.</i>				
а. Подымная подать	5148 67	31155 9	— —	— 45
б. Покупателесъ диверсукозый	188 38	1472 35	— —	— —
в. Отгнѣнные налоги	3120 14	— —	— —	— —
	8462 19	32627 44	— —	— 45
<i>4. Экзекуционные штрафы</i>	33971 7	— —	92223 53	48868 46

ИСКЛЮЧЕНО		ВЫСКАНО		<i>Осталось къ 1 Января 1878 года</i>		
Недоимокъ	Оклада	Недоимокъ	Оклада	Недоимокъ	Оклада	Всего
Р у б л и н и к о н ѣ й к и						
2637 66	7085 39	13627 29	293613 36	6294 65	10505 32	16799 97
1566 7	2616 93	14826 35	149754 29	3002 24	9737 12	12739 36
1053 70	759 52	7106 18	66410 58	12424 44	5993 30	18417 74
— —	— —	145 71	57 54	457 37	70 99	528 36
45 28	— —	359 62	— —	7607 67	— —	7607 67
5302 71	10461 84	36065 15	509835 77	29786 37	26306 73	56093 10
642 84	508 77	4543 2	216748 9	1565 92	3035 85	4604 77
422 19	321 73	3611 40	104266 79	1309 84	2101 50	3411 34
165 —	394 72	5821 52	174861 54	5591 38	3781 74	9373 12
1093 60	— —	748 88	— —	8946 18	— —	8946 18
2823 65	1225 22	14724 82	490876 42	17416 32	8919 9	26335 41
78 —	— —	1876 51	29597 38	3194 16	1558 16	4752 32
6 1	— —	123 77	1354 46	58 60	117 89	176 49
193 57	— —	61 99	— —	2569 58	— —	2869 58
277 58	— —	2062 27	30951 84	6122 34	1676 5	7798 39
36071 42	14 31	16893 25	11582 61	378975 93	37271 54	416242 47

О ПОДАТЯХ И НЕДОИМКАХ ПО

Роды податей	СЛЕДОВАЛО ПОСТУПИТЬ		ВНОВЕ ПРИЧИСЛЕНО	
	Недоможь	Оклада	Недоможь	Оклада
	Р у б л и к о ш ъ а к и			
<i>5. Губерские сборы.</i>				
а. Страховой	58647	47 291386	33 378	88 1183
б. Дорожный	20631	46 117623	41 74	28 648
в. Квартирный	20494	58 48497	2 420	13 222
	99773	51 457506	76 873	29 2055
Итого	549533	14 1539233	77 97635	45 54449
II. Податныхъ недоимокъ разрозненныхъ по имѣніямъ крестьянскимъ и дворянскимъ	1431	84 1313	85 —	— —
III. Другихъ равныхъ взысканий.				
<i>По ведомству:</i>				
Военнаго Министерства	71216	75 —	— —	96605 33
Министерства Финансовъ:				
Департамента Государственнаго Казначейства	4411235	11 709	32 9284	56 330531
" Неовладныхъ Сборовъ	53789	97 73003	43 41436	81 9739
" Торговли и Мануфактуръ	27007	31 —	— 3856	50 3768
Общей Канцеляріи Министра Финансовъ	530692	88 154947	83 7453	79 4123
Министерства Государственныхъ Имуществъ.	26	60 —	— —	— —
" Горнаго Департамента	64685	36 —	— 15	84 16442
" Внутреннихъ Дѣлъ	47601	70 18425	32 2284	80 33003
" Народнаго Просвѣщенія	5674	8 90	— —	6651 36
" Путья Сообщенія	23292	73 42847	50 —	— 16429

ВАРШАВСКОЙ ГУБЕРНИИ ЗА 1876 ГОДЪ

ИСКЛЮЧЕНО		ВЗЫСКАНО		<i>Осталось къ 1 Января 1877 года</i>		
Недоможь	Оклада	Недоможь	Оклада	Недоможь	Оклада	Всего
Р у б л и н и к о ш ъ а к и						
1033	38 292	26 26907	66 273385	21 31085	31 18892	77 49978
271	28 182	97 11533	36 107922	44 8901	10 10166	81 19067
436	2 35	95 15878	65 25670	93 4600	4 23012	72 27612
1740	68 511	18 54319	67 406978	58 44586	45 52072	30 96658
46216	2 12212	55 124065	16 1455225	22 476887	41 126245	71 603133
81	80 —	— 845	52 1313	85 504	52 —	— 504
389	9 3800	— 407	58 92539	77 70420	8 265	56 70685
23022	40 34	— 24908	6 5548	37 4372589	21 315658	4 4688247
6963	61 328	61 43432	65 72510	50 44834	52 9903	49 54738
434	75 6	50 6462	45 1330	25 23966	61 2431	75 26398
60972	86 3785	27 50621	23 92652	75 426552	58 62632	88 489185
—	— —	— —	— —	— 26	60 —	— 26
320	71 —	— 3880	9 10595	9 60500	40 5847	15 66347
2051	28 277	52 15686	79 41846	25 32148	43 9394	88 41543
34	95 556	56 1620	70 4396	19 4018	43 1788	61 5807
—	— —	— 22321	18 51980	3 971	53 7296	47 8268

О ПОДАТЯХЪ И НЕДОИМКАХЪ ПО

Роды податей	СЛЕДОВАЛО ПОСТУПИТЬ		ВНОВЬ ПРИЧИСЛЕНО					
	Недоимокъ	Оклада	Недоимокъ	Оклада				
	Р у б л и н к о в ѣ я к и							
Государственнаго Контроля	12281	96	—	—	351	—	10985	—
Министерства Юстиціи	783	—	—	—	334	50	1600	45
Особенной Канцеляріи по кредитной части	74681	10	44116	28	735	97	—	34
Итого	5322972	55	334139	68	65753	77	520003	21
Всего	5873937	53	1874687	30	163389	22	574452	92
IV. Въ томъ числѣ взмсанкій на отвѣтственности губернскаго начальства.								
<i>По ведомству:</i>								
Департамента Государственнаго Казначейства	875737	76	—	—	6012	1	124272	—
" Окладныхъ Сборовъ	396558	88	1049099	57	96738	33	52393	96
" Невкладныхъ Сборовъ	31471	31	49045	60	38006	75	8151	10
" Торголи и Мануфактуръ	27007	31	—	—	3856	50	3768	50
Общей Канцеляріи Министра Финансовъ	302979	15	131605	50	5728	31	3290	72
Министерства Государственныхъ Имуществъ	64685	36	—	—	15	84	16442	24
" Внутреннихъ Дѣлъ	27777	85	16504	78	2006	4	30972	3
" Народнаго Просвѣщенія	3680	69	—	—	—	—	4985	67
" Путей Сообщенія	23292	73	42847	50	—	—	16429	—
" Юстиціи	783	—	—	—	334	50	1600	45
Особенной Канцеляріи по кредитной части	13289	73	2606	23	735	97	—	23
Итого	1766263	77	1291709	18	154434	25	262329	34

ВАРШАВСКОЙ ГУБЕРНИИ ЗА 1877 ГОДЪ

ИСКЛЮЧЕНО		ВЪСЪКАНО		<i>Осталось къ 1 Января 1878 года</i>					
Недоимокъ	Оклада	Недоимокъ	Оклада	Недоимокъ	Оклада	Всего			
Р у б л и н к о в ѣ я к и									
323	53	—	—	535	—	10785	—	11774	43
332	13	—	—	574	24	1519	50	211	13
3966	39	—	—	1891	8	41611	74	69559	60
98811	70	8788	46	172341	5	427815	44	5117573	57
418088	99	5535612	56	—	—	—	—	—	—
145109	52	21001	1	297251	73	1883854	51	5594955	50
544284	70	6139250	20	—	—	—	—	—	—
18001	78	—	—	21047	42	4908	50	842700	57
119363	50	962064	7	42558	88	11701	37	66574	72
1017394	80	456660	97	6801	21	328	61	40572	83
51985	70	26986	41	434	75	6	50	6462	45
1330	25	26398	56	54793	85	3007	55	48753	16
89641	90	247407	22	320	71	—	—	3880	9
10595	9	66347	55	1641	28	277	52	15078	90
39873	60	20389	40	34	95	502	56	1407	80
4093	40	2627	65	—	—	—	—	22321	18
51990	3	8268	2	332	13	—	—	574	24
1519	50	292	8	3966	39	—	—	1172	79
1530	97	9985	45	128886	93	15824	11	227845	58
1274753	74	1503966	51	263460	67	1827427	18	—	—

Вѣдомость № 5. лит. а.

ВѢДОМОСТЬ

о числѣ и родѣ преступлений по Варшавской губернии

за 1877 годъ.

РОДЪ ПРЕСТУПЛЕНІЙ	Число преступлений	В ъ т о м ъ									
		Число осужденныхъ		Дворянъ ипотомственныхъ		Дворянъ личныхъ		Купцовъ		Мещанъ	
		м.	ж.	м.	ж.	м.	ж.	м.	ж.	м.	ж.
16. Оскорбленіе земской стражи	37	36	14	—	—	—	—	2	1	23	8
17. Самоуправство	10	5	2	—	—	—	—	—	—	—	—
18. Обиды дѣйствіемъ	20	16	4	—	—	—	—	—	—	8	—
19. Присвоеніе и утайка чужой собственности ст. 1677—1685	3	1	1	—	—	—	—	—	—	—	—
Итого	245	223	42	—	—	—	—	4	1	65	15

Ч И С Л ъ						В О З Р А С Т ъ П Р Е С Т У П Н И К О В ъ									
Крестьянъ		Военнаго сословія		Остальныхъ		Отъ 10 до 17 лѣтъ		Отъ 17 до 21 лѣтъ		Отъ 21 до 50-ти лѣтъ		Отъ 50 до 70-ти лѣтъ		Возле 70-ти лѣтъ	
м.	ж.	м.	ж.	м.	ж.	м.	ж.	м.	ж.	м.	ж.	м.	ж.	м.	ж.
10	3	1	2	—	—	1	—	8	1	25	12	2	1	—	—
5	2	—	—	—	—	—	—	—	—	5	1	—	1	—	—
8	4	—	—	—	—	—	—	2	—	14	4	—	—	—	—
1	1	—	—	—	—	—	—	1	1	—	—	—	—	—	—
153	24	1	2	—	—	1	—	42	11	182	28	2	3	—	—

REPORT OF PROCEEDINGS

1901

Case No.	Plaintiff	Defendant	Amount	Verdict	Jury	Costs	Remarks
1001	J. M. Smith	W. B. Jones	\$100.00	For Plaintiff	12	\$10.00	Settled
1002	A. B. Green	C. D. White	\$250.00	For Plaintiff	12	\$25.00	Settled
1003	E. F. Black	G. H. Brown	\$500.00	For Plaintiff	12	\$50.00	Settled
1004	I. J. Gray	K. L. Pink	\$750.00	For Plaintiff	12	\$75.00	Settled
1005	M. N. Blue	O. P. Yellow	\$1000.00	For Plaintiff	12	\$100.00	Settled

О ПОЖАРАХЪ

ВЪ ВАРШАВСКОЙ ГУБЕРНІИ

за 1877 годъ.

ГОРОДА И УѢЗДЫ	Въ зимніе мѣсяцы			Въ весенніе мѣсяцы			Въ лѣтніе мѣсяцы			Въ осенніе мѣсяцы			Всего въ году			Причина пожаровъ					
	Число пожаровъ	Число поврежденныхъ домовъ	Сумма убытковъ	Число пожаровъ	Число поврежденныхъ домовъ	Сумма убытковъ	Число пожаровъ	Число поврежденныхъ домовъ	Сумма убытковъ	Число пожаровъ	Число поврежденныхъ домовъ	Сумма убытковъ	Число пожаровъ	Число поврежденныхъ домовъ	Сумма убытковъ	Отъ молніи	Отъ удара электрическаго тока въ мѣсяцъ и въ годъ	Отъ неосторожности	Отъ вѣтра	Отъ другихъ причинъ	
																					Отъ молніи
г. Новый-Дворъ	—	—	—	—	—	—	—	—	—	—	—	—	—	—	—	—	—	—	—	—	—
Варшавскій уѣздъ	4	4	2364	5	10	2597	12	16	8765	7	12	8235	28	42	21961	1	5	13	3	6	
г. Блоче	—	—	—	—	—	—	—	—	—	—	—	—	—	—	—	—	—	—	—	—	
г. Мшоповъ	—	—	—	2	4	520	2	4	597	2	5	1537	6	13	2654	—	—	2	—	4	
Влоцкскій уѣздъ	2	2	1726	5	5	10101	5	7	5345	5	5	3235	17	19	20407	1	1	2	1	12	
г. Влоцлава	2	2	28	2	2	771	2	4	742	2	4	597	8	12	2138	—	—	1	—	7	
г. Брестъ	—	—	—	—	—	—	1	7	1604	—	—	—	1	7	1604	—	—	1	—	—	
Влоцлаваскій уѣздъ	4	4	1212	4	4	2015	6	8	2519	4	4	971	18	20	6717	1	1	7	1	8	
г. Гора-Кальварія	—	—	—	—	—	—	—	—	—	—	—	—	—	—	—	—	—	—	—	—	
г. Варка	—	—	—	—	—	—	—	—	—	—	—	—	—	—	—	—	—	—	—	—	
Горно-Кальварійскій уѣздъ	—	—	—	3	3	117	4	4	6528	4	4	4055	11	11	10800	1	—	2	4	4	
г. Гостыниль	—	—	—	—	—	—	1	2	534	—	—	—	1	2	534	—	—	—	—	1	
г. Гомбля	1	3	358	—	—	—	—	—	—	—	—	—	1	3	358	—	—	—	—	1	
Гостанскій уѣздъ	1	1	115	3	3	3861	4	4	1394	1	1	95	9	9	5465	2	—	—	2	5	
г. Гройцы	—	—	—	1	5	946	—	—	—	—	—	—	1	5	946	1	—	—	—	—	
Гроенскій уѣздъ	3	7	3407	11	19	6375	5	11	2843	5	7	1206	24	44	13831	2	2	3	10	7	
г. Кутво	—	—	—	—	—	—	—	—	—	—	—	—	—	—	—	—	—	—	—	—	
Кутвоискій уѣздъ	1	1	114	1	12	1827	3	3	652	2	2	1621	7	18	4214	1	—	—	—	6	
г. Ловичъ	2	3	1192	1	3	392	2	3	5298	—	—	—	5	9	6882	1	—	—	—	4	
Ловичскій уѣздъ	4	4	1342	6	7	2509	4	6	2210	3	4	1054	17	21	7115	2	—	3	—	12	
г. Немана	—	—	—	—	—	—	—	—	—	—	—	—	—	—	—	—	—	—	—	—	
Неманскій уѣздъ	—	—	—	10	10	5037	2	3	2217	6	6	2317	18	19	9571	5	1	5	1	6	
г. Ново-Минскъ	—	—	—	—	—	—	1	2	1980	1	1	2500	2	3	4480	—	—	—	—	2	
г. Балушицъ	—	—	—	—	—	—	1	18	9260	—	—	—	1	18	9260	—	—	—	—	1	

ГОРОДА И УЕЗДЫ	Въ зимне мѣсяцы			Въ осенне мѣсяцы		
	Число пожаровъ	Число поврежденныхъ домовъ	Сумма убытковъ	Число пожаровъ	Число поврежденныхъ домовъ	Сумма убытковъ
Ново-Манскій уѣздъ	5	5	1840	5	5	2700
г. Радиминъ	—	—	—	—	—	—
Радиминскій уѣздъ	2	2	2085	2	2	160
г. Свиряевце	—	—	—	—	—	—
Свиряевскій уѣздъ	4	4	764	1	1	144
г. Сохачевъ	—	—	—	—	—	—
Сохачевскій уѣздъ	2	2	447	3	3	701
итого въ городахъ	5	8	1578	6	14	2629
— уѣздахъ	32	36	15416	59	84	38144
всего въ губерніи	37	44	16994	65	98	40773

	Въ лѣтне мѣсяцы			Въ осенне мѣсяцы			Всего въ году			Причина пожаровъ				
	Число пожаровъ	Число поврежденныхъ домовъ	Сумма убытковъ	Число пожаровъ	Число поврежденныхъ домовъ	Сумма убытковъ	Число пожаровъ	Число поврежденныхъ домовъ	Сумма убытковъ	Отъ жести	Отъ стужи и угорелыхъ вещей и труповъ	Отъ неосторожности	Отъ погнѣвъ	Отъ другихъ причинъ
5	5	1714	5	28	8360	20	43	14614	3	—	1	1	15	
—	—	—	—	—	—	—	—	—	—	—	—	—	—	—
8	8	1249	2	2	600	14	14	4094	3	4	1	—	6	
1	13	12404	1	2	296	2	15	12700	—	—	1	1	—	
3	4	755	4	6	2056	12	15	3719	—	—	2	2	8	
1	1	223	2	2	285	3	3	508	—	—	—	—	3	
2	3	1656	4	4	1210	11	12	4014	2	—	—	—	9	
12	54	32642	9	15	5238	32	91	42087	2	1	5	1	23	
63	82	37947	52	85	35015	206	287	126522	24	14	39	25	104	
75	136	70589	61	100	40253	238	378	168609	26	15	44	26	127	

Date		Description		Amount	
Year	Month	Particulars	Debit	Credit	Balance
1911	Jan	To Balance			100.00
1911	Feb	By Cash	50.00		150.00
1911	Mar	To Cash	25.00		175.00
1911	Apr	By Cash	10.00		185.00
1911	May	To Cash	30.00		215.00
1911	Jun	By Cash	15.00		200.00
1911	Jul	To Cash	40.00		240.00
1911	Aug	By Cash	20.00		220.00
1911	Sep	To Cash	35.00		255.00
1911	Oct	By Cash	18.00		237.00
1911	Nov	To Cash	28.00		265.00
1911	Dec	By Cash	12.00		253.00
1912	Jan	To Cash	32.00		285.00
1912	Feb	By Cash	16.00		269.00
1912	Mar	To Cash	45.00		314.00
1912	Apr	By Cash	22.00		292.00
1912	May	To Cash	38.00		330.00
1912	Jun	By Cash	19.00		311.00
1912	Jul	To Cash	42.00		353.00
1912	Aug	By Cash	24.00		329.00
1912	Sep	To Cash	36.00		365.00
1912	Oct	By Cash	17.00		348.00
1912	Nov	To Cash	31.00		379.00
1912	Dec	By Cash	14.00		365.00

Вѣдомость № 7.

О НАСИЛЬСТВЕННЫХЪ И СЛУЧАЙНЫХЪ СМЕРТЯХЪ

ВЪ ВАРШАВСКОЙ ГУБЕРНІИ

за 1877 годъ.

ВѢДОМОСТЬ

О ЧИСЛѢ УЧЕБНЫХЪ ЗАВЕДЕНІЙ И УЧАЩИХСЯ ВЪ ВАРШАВСКОЙ ГУБЕРНИИ,

з а 1877 г о д ъ.

Наименованіе учебныхъ заведеній	Въ городахъ			Въ уѣздахъ			Всего въ губерніи					
	Число учебныхъ заведеній	Число учащихся		Число учебныхъ заведеній	Число учащихся		Число учебныхъ заведеній	Число учащихся				
		муж. п.	жен. п.		муж. п.	жен. п.		муж. п.	жен. п.	Обоего пола		
Реальныя училища	2	511	—	—	—	—	2	511	—	511		
Женская прогимназія	1	—	51	—	—	—	1	—	51	51		
Начальныя училища	{	для мужскаго пола	8	532	—	3	221	—	11	753	—	753
		для женскаго пола	8	—	395	3	—	177	11	—	572	572
		для обоего пола	22	1031	602	317	10580	6696	339	11611	7298	18909
Воскресно-ремесленные училища	11	660	—	1	38	—	12	698	—	698		
Частныя училища	{	для мужскаго пола	2	191	—	—	—	—	2	191	—	191
		для женскаго пола	7	—	298	2	—	62	9	—	360	360
		для обоего пола	1	16	18	—	—	—	1	16	18	34
Евангелическіе кантораты	2	—	—	100	488	367	102	488	367	855		
Учительская семинарія	—	—	—	1	101	—	1	101	—	101		
Образцовое училище при учительской семинаріи	—	—	—	1	46	—	1	46	—	46		
Римско-католическая духовная семинарія	1	45	—	—	—	—	1	45	—	45		
Всего по губерніи	65	2986	1364	428	11474	7302	493	14460	8666	23126		

О ДОХОДАХЪ И РАСХОДАХЪ
по городамъ Варшавской губерніи

за 1877 годъ.

ГОРОДА и УЕЗДЫ	Д О Х О Д Ы										Численность населения					
	О Б Ы К Н О В Е Н Н Ы Е															
	От городских предприятий	От сдачи в аренду недвижимых вещей	От сдачи промышленных предприятий	Налоговые	Договорные	Договорные	Договорные	Договорные	Договорные	Договорные		Договорные				
Р	У	Б	Л	И	К	О	П	Ь	А	К	И					
<i>Вятский уезд.</i>																
г. Новин-Дворъ	938	45 1/2	121	50	284	25	—	—	1038	22 1/2	—	3272	43	397	30 1/2	
<i>Бюский уезд.</i>																
г. Бюво	625	67 1/2	—	—	176	10	591	39	1262	85	—	2656	1 1/2	456	—	
г. Мшозы	418	28	—	—	622	20	955	45	1548	27	—	3544	20	1087	45 1/2	
<i>Влоцлавский уезд.</i>																
г. Влоцлавскъ	5974	83	—	—	1365	14	3005	21	5974	50	232	16	16551	84	2974	32
г. Брестъ	1732	38	—	—	132	36	3	60	1103	45	123	74	3115	53	171	9
<i>Горо-Калларийский уезд.</i>																
г. Гора-Каллария	543	94	—	—	116	55	32	—	1348	37 1/2	67	40	2108	25 1/2	2093	4 1/2
г. Варка	693	2	—	—	84	75	1624	50	834	62	—	—	3256	89	2768	29
<i>Гостынский уезд.</i>																
г. Гостынь	5054	5 1/2	—	—	280	60	706	99 1/2	1558	20 1/2	—	—	7599	85 1/2	391	25
г. Гомбюхъ	2764	21	—	—	340	95	303	—	1529	51 1/2	17	60	4955	27 1/2	139	41
<i>Гроецкий уезд.</i>																
г. Гроецъ	1643	85	—	—	313	80	420	—	2158	47 1/2	—	—	4536	12 1/2	1109	76
<i>Кутавский уезд.</i>																
г. Кутво	1656	89 1/2	329	40	496	25	855	71 1/2	1985	24	23	30	5356	80	1292	83
<i>Лоничский уезд.</i>																
г. Лоньчъ	3637	42	—	—	880	20	1110	38	3405	23	178	67	9511	90	8589	47
<i>Нешавский уезд.</i>																
г. Нешава	563	70	—	—	147	—	64	15	1393	90	15	18	2213	93	853	14 1/2
<i>Ново-Мавский уезд.</i>																
г. Ново-Мавскъ	41	89	189	40	223	—	724	86	495	29 1/2	173	77	1848	21 1/2	1337	86
г. Калужскъ	63	80	245	2	187	80	486	25	766	99	—	—	1749	86	115	21
<i>Радымский уезд.</i>																
г. Радымскъ	636	48	277	22 1/2	290	70	288	19	439	46	62	—	1994	5 1/2	500	—
<i>Скервевский уезд.</i>																
г. Скервевскъ	2886	41	—	—	700	—	428	—	2354	74	—	—	6369	15	2282	61 1/2
<i>Созачевский уезд.</i>																
г. Созачевъ	1809	20	—	—	594	45	162	20	2662	99 1/2	327	25	5556	9 1/2	2	10
Итого	32034	49	1162	54 1/2	7236	10	11761	89	31860	33 1/2	1221	7	85276	43	26563	19 1/2

Всего	Р А С Х О Д Ы										Всего								
	К л а с с и ф и к а ц и я																		
	Общественные и частные предприятия	Т	Е	К	У	Ш	И	Е	Итого	Классификация									
Р	У	Б	Л	И	К	О	П	Ь	А	К	И								
2760	78 1/2	1415	66	9	45	—	80	—	500	—	234	17	2297	28	603	76	2901	4	
3114	1 1/2	1328	53 1/2	—	—	61	—	33	15	—	301	20	1723	88 1/2	492	84	2216	72 1/2	
4631	65 1/2	1897	39 1/2	30	25	82	40	96	—	1300	—	317	19	3732	23 1/2	698	89	4431	12 1/2
19526	16	5384	48	383	46	1232	10	975	—	2753	—	724	83	11452	87	5683	32	17156	19
3286	62	1421	76	32	68	425	25	75	—	166	94	276	37	2397	60	634	—	3031	60
4201	31	1463	47	8	—	361	20	180	—	—	—	221	—	2233	67	1477	43	3711	10
6005	18	1977	65 1/2	7	32 1/2	428	89	450	—	—	—	61	32	2925	19	1859	65	4784	94
7991	10 1/2	2909	69 1/2	532	69 1/2	716	80	403	40	991	25	250	47	5804	31	2106	86	7911	17
5094	68 1/2	2766	89	16	61	532	14	277	85	760	7	230	78	4583	34	369	35	4652	69
6640	88 1/2	1843	56	44	78	108	10	340	—	1000	—	671	43	4007	87	1537	99	5646	86
6549	62	2995	—	216	32 1/2	598	77	70	65	962	—	247	40 1/2	5099	15	1029	17	6158	32
18101	37	4928	97	229	45	74	80	594	40	3510	94	55	35	9402	91	5501	75	14904	66
3067	7 1/2	1417	10	4	57 1/2	106	40	85	39	—	—	279	23	1894	69 1/2	—	—	1894	69 1/2
3186	7 1/2	1248	70	593	66	—	—	80	61	300	—	927	41 1/2	3150	38 1/2	25	69	3176	7 1/2
1865	7	1614	60	16	79	—	—	90	11	—	—	30	71	1752	21	38	19	1700	40
2494	5 1/2	1302	7 1/2	3	9	52	—	21	—	—	—	115	19	1493	35 1/2	502	92 1/2	1996	28
8651	76 1/2	2174	62	90	14	156	78	278	—	4506	35	1310	56 1/2	8520	45 1/2	30	90	8551	35 1/2
5558	19 1/2	1800	—	390	54	77	—	133	74	—	—	98	39 1/2	2589	67 1/2	5498	41	8088	8 1/2
111859	62 1/2	39980	36 1/2	2618	83	5066	63	4282	30	16770	15	6342	82	76061	8 1/2	28091	12 1/2	101352	21

ВѢДОМОСТЬ

о запасныхъ и неприкосновенныхъ капиталахъ, принадлежащихъ городамъ
Варшавской губерніи, за 1877 годъ.

Города и уѣзды	Къ 1-му Января 1877 года состояло капиталовъ			Въ 1877 году			Къ 1-му Января 1878 года состоитъ капиталовъ		
	Запаснаго	Неприкос- новеннаго	Итого	Прибыло	Убыло	Запаснаго	Неприкос- новеннаго	Итого	
	Р у б л и ц и к о п ѣ й к и								
<i>Варшавскій уѣздъ.</i>									
г. Новый-Дворъ	1697 63 ¹ / ₂	3553 11	5250 74 ¹ / ₄	76 23	—	—	1773 86 ¹ / ₄	3553 11	5326 97 ¹ / ₄
<i>Блонскій уѣздъ.</i>									
г. Блоне	3591 15	270 —	3861 15	—	—	—	3591 15	270 —	3861 15
г. Мшоновъ	22979 19 ¹ / ₂	2370 82	25350 1 ¹ / ₂	1300 —	—	—	24279 19 ¹ / ₂	2370 82	26650 1 ¹ / ₂
<i>Влоцлавскій уѣздъ.</i>									
г. Влоцлавскъ	31398 68 ¹ / ₂	8232 67	39631 35 ¹ / ₃	2753 —	—	—	34151 68 ¹ / ₂	8232 67	42384 35 ¹ / ₂
г. Брестъ	3762 74 ¹ / ₂	15212 88	18975 62 ¹ / ₂	166 54	—	—	3929 28 ¹ / ₂	15212 88	19142 16 ¹ / ₂
<i>Горно-Кальварійскій уѣздъ.</i>									
г. Гора-Кальварія	9217 61	370 40	9588 1	—	—	600 —	8617 61	370 40	8988 1
г. Варка	18538 53 ¹ / ₂	5232 94	23771 47 ¹ / ₂	—	—	5813 90	12724 63 ¹ / ₂	5232 94	17957 57 ¹ / ₂
<i>Гостыньскій уѣздъ.</i>									
г. Гостынь	41985 85	9197 81	51183 66	3000 —	—	—	44985 85	9197 81	54183 66
г. Гомбинь	10791 23 ¹ / ₂	3553 58	14344 81 ¹ / ₂	1169 9	—	—	11591 23 ¹ / ₂	3922 67	15513 90 ¹ / ₂
<i>Гроецкій уѣздъ.</i>									
г. Гроецы	17990 93	808 98	18799 91	520 21	—	—	18511 14	808 98	19320 12

Города и уѣзды	Къ 1-му Января 1877 года состояло капиталовъ			Въ 1877 году		Къ 1-му Января 1878 года состоитъ капиталовъ		
	Запаснаго	Неприкос- новеннаго	Итого	Прибыло	Убыло	Запаснаго	Неприкос- новеннаго	Итого
	Р у б л и ц к о п ѣ й к и							
<i>Кутновскій уѣздъ.</i>								
г. Кутно	6462 9	313 80	6775 89	962 52	— —	7424 61	313 80	7738 41
<i>Ловичскій уѣздъ.</i>								
г. Ловичъ	41568 73	561 17 1/2	42129 90 1/2	— —	13 35	41555 38	561 17 1/2	42116 55 1/2
<i>Нешавскій уѣздъ.</i>								
г. Нешава	1226 48 1/2	9299 20	10525 68 1/2	— —	1116 25	110 23 1/2	9299 20	9409 43 1/2
<i>Ново-Минскій уѣздъ.</i>								
г. Ново-Минскъ	1396 34 1/2	— —	1396 34 1/2	249 80	— —	1646 14 1/2	— —	1646 14 1/2
г. Калужинъ	2175 —	— —	2175 —	145 —	— —	2320 —	— —	2320 —
<i>Радиминскій уѣздъ.</i>								
г. Радиминъ	3258 79 1/2	25 —	3283 79 1/2	— —	— —	3258 79 1/2	25 —	3283 79 1/2
<i>Скерневицкій уѣздъ.</i>								
г. Скерневицы	31173 1/4	576 5	31749 5 1/2	4522 43	— —	35695 43 1/4	576 5	36271 48 1/4
<i>Сохачевскій уѣздъ.</i>								
г. Сохачевъ	10028 28 1/2	1206 13	11234 41 1/2	284 33	— —	10028 28 1/2	1490 46	11518 74 1/2
В с е г о	259242 30	60784 54 1/2	320026 84 1/2	15149 15	7543 50	266194 53	61437 96 1/2	327632 49 1/2

ВѢДОМОСТЬ

о больницахъ Варшавской губерніи

за 1877 годъ.

Название больницъ	Число литатныхъ кроватей	Въ 1877 г. состояло больныхъ	Средняя продолжатель- ность пребы- вания одного больного въ больнице	Въ сутки, среднимъ, числомъ, состояло больныхъ
			дней	
Больница св. Петра, въ уѣздномъ городѣ Гройцѣ	45	598	30,2	49,7
Больница св. Валентія, въ уѣздномъ городѣ Кутнѣ	35	380	22,1	23,8
Больница св. Олдеа, въ уѣздномъ городѣ Ловичѣ	30	437	33,2	31,2
Больница св. Антонія, въ уѣзд. городѣ Влоцлавскѣ	20	238	24,2	16,2
Больница св. Станислава, въ уѣзд. гор. Спериевицахъ	17	302	22,1	18,2
Больница св. Юсефа, въ деревнѣ Мѣни, Ново-Мин- скаго уѣзда	12	31	42,2	10,2
Лѣтняя больница (св. Олдеа) при минеральн. источ- никахъ въ сел. Цѣхонинкѣ, Нешавскаго уѣзда	12	102	32,1	8,2
Лечебница при Богатѣльнѣ въ уѣздномъ городѣ Горно-Кальварій	5	91	22,2	5,2
По всемъ больницамъ	176	2179	26,2	156,2

На 100 боль- ныхъ было умер- шихъ	ОБОРОТЪ СУММЪ ПО СОДЕРЖАНІЮ БОЛЬНИЦЪ ВЪ 1877 ГОДУ				СТОИМОСТЬ СОДЕРЖАНІЯ ОДНОГО БОЛЬНОГО СОСТАВЛЯЛА ВЪ СУТКИ			
	Доходъ		Расходъ		на продо- вольствіе	на лекар- ства	на другія потребности	Всего
	Рубли и кофѣйки				Въ кофѣйкахъ			
8,2	7666	54	7336	96	13,2	5,7	29,7	48,2
13,1	6113	71	4978	16	11,2	1,2	46,2	59,2
11,2	6604	40	3794	85 1/2	8,2	2,2	21,2	32,2
15,2	2355	98	2340	61	8,2	3,2	37,2	49,2
9,2	5574	76 1/2	5573	15 1/2	16,2	1,2	60,2	78,2
0,2	2444	23 1/2	2327	25	23,2	5,7	87,2	116,2
11,7	2359	38	2079	18	9,2	3,2	39,2	52,2
19,7								
					(*)			
11,2	33119	01	28430	17	11,2	3,2	35,2	50,2

(*) Расходъ по содержанію Горно-Кальварійской лечебницы, равно и доходъ отъ возврата лечебныхъ издержекъ за содержаніе и леченіе въ этой больницѣ, поимены въ отчетности самой богатѣльни.

№ п/п	Имя		Возраст		Состояние		Замечания
	Фамилия	Имя	в годах	в месяцах	здоров	не здоров	
1	Иванов	Иван	10	00	здоров	не здоров	
2	Петров	Петр	12	00	здоров	не здоров	
3	Сидоров	Сидор	15	00	здоров	не здоров	
4	Климов	Клима	18	00	здоров	не здоров	
5	Васильев	Василий	20	00	здоров	не здоров	
6	Попов	Попов	22	00	здоров	не здоров	
7	Смирнов	Смирнов	25	00	здоров	не здоров	
8	Морозов	Морозов	28	00	здоров	не здоров	
9	Михайлов	Михайлов	30	00	здоров	не здоров	
10	Кузнецов	Кузнецов	32	00	здоров	не здоров	
11	Лебедев	Лебедев	35	00	здоров	не здоров	
12	Зыкин	Зыкин	38	00	здоров	не здоров	
13	Иванов	Иванов	40	00	здоров	не здоров	
14	Петров	Петров	42	00	здоров	не здоров	
15	Сидоров	Сидоров	45	00	здоров	не здоров	
16	Климов	Климов	48	00	здоров	не здоров	
17	Васильев	Васильев	50	00	здоров	не здоров	
18	Попов	Попов	52	00	здоров	не здоров	
19	Смирнов	Смирнов	55	00	здоров	не здоров	
20	Морозов	Морозов	58	00	здоров	не здоров	
21	Михайлов	Михайлов	60	00	здоров	не здоров	
22	Кузнецов	Кузнецов	62	00	здоров	не здоров	
23	Лебедев	Лебедев	65	00	здоров	не здоров	
24	Зыкин	Зыкин	68	00	здоров	не здоров	
25	Иванов	Иванов	70	00	здоров	не здоров	
26	Петров	Петров	72	00	здоров	не здоров	
27	Сидоров	Сидоров	75	00	здоров	не здоров	
28	Климов	Климов	78	00	здоров	не здоров	
29	Васильев	Васильев	80	00	здоров	не здоров	
30	Попов	Попов	82	00	здоров	не здоров	
31	Смирнов	Смирнов	85	00	здоров	не здоров	
32	Морозов	Морозов	88	00	здоров	не здоров	
33	Михайлов	Михайлов	90	00	здоров	не здоров	
34	Кузнецов	Кузнецов	92	00	здоров	не здоров	
35	Лебедев	Лебедев	95	00	здоров	не здоров	
36	Зыкин	Зыкин	98	00	здоров	не здоров	
37	Иванов	Иванов	100	00	здоров	не здоров	

Итого по списку: 37 человек, из них: здоровых 37, не здоровых 0.

ТАБЛИЦА

умершихъ въ Варшавской губерніи

за 1877 годъ.

ВОЗРАСТЪ	Январь		Февраль		Мартъ		Апрѣль		Май	
	Мужч.	Женщ.	Мужч.	Женщ.	Мужч.	Женщ.	Мужч.	Женщ.	Мужч.	Женщ.
	До 1 мѣсяца.....	182	138	130	110	137	95	95	79	105
отъ 1 до 3 мѣсяцевъ	110	126	80	71	59	55	55	37	53	41
„ 3 — 6 „	96	98	93	57	48	43	55	35	56	42
„ 6 — 1 годъ...	104	69	102	88	95	70	80	48	72	65
„ 1 — 2 лѣтъ...	102	96	95	69	81	65	72	77	92	76
„ 2 — 3 „ ...	43	52	53	48	45	52	57	36	49	32
„ 3 — 4 „ ...	23	33	34	30	28	24	25	20	35	26
„ 4 — 5 „ ...	25	21	17	15	26	18	22	14	15	16
„ 5 — 6 „ ...	19	7	12	15	10	15	12	14	16	10
„ 6 — 7 „ ...	14	9	10	12	14	13	8	12	13	10
„ 7 — 8 „ ...	10	6	10	8	11	9	12	11	10	6
„ 8 — 9 „ ...	9	9	13	8	11	12	13	6	11	13
„ 9 — 10 „ ...	2	7	8	6	9	6	6	5	10	7
„ 10 — 11 „ ...	5	1	8	5	2	10	8	4	5	4
„ 11 — 12 „ ...	6	3	3	5	6	4	8	6	4	2
„ 12 — 13 „ ...	3	6	5	6	4	6	4	5	10	7
„ 13 — 14 „ ...	4	4	7	7	4	11	3	2	9	
„ 14 — 15 „ ...	3	7	3	4	7	9	4	3	6	5
„ 15 — 16 „ ...	3	4	7	6	2	4	1	5	6	8
„ 16 — 17 „ ...	7	1	2	7	4	7	1	5	3	5
„ 17 — 18 „ ...	2	2	4	2	4	3	2	4	4	5
„ 18 — 19 „ ...	5	5	2	4	6	5	8	9	3	2
„ 19 — 20 „ ...	4	3	2	2	1	3	4	3	6	3
„ 20 — 21 „ ...	6	5	2	2	4	3	—	1	3	3
„ 21 — 22 „ ...	1	5	—	2	2	3	1	2	3	3
„ 22 — 23 „ ...	4	4	4	2	3	4	2	6	3	2
„ 23 — 24 „ ...	8	5	1	5	4	4	5	4	4	1
„ 24 — 25 „ ...	4	6	3	6	1	3	4	3	4	4

Июль		Юль		Августъ		Сентябрь		Октябрь		Ноябрь		Декабрь		Въ годъ		Всего
Мужч.	Женщ.	Мужч.	Женщ.	Мужч.	Женщ.	Мужч.	Женщ.	Мужч.	Женщ.	Мужч.	Женщ.	Мужч.	Женщ.	Мужч.	Женщ.	
86	70	88	70	94	85	98	74	118	72	78	85	104	92	1315	1036	2351
41	28	52	45	57	55	39	46	53	50	50	43	40	51	689	648	1337
42	41	56	52	71	75	74	50	47	51	37	28	37	50	692	622	1314
72	57	107	93	144	157	94	120	64	63	46	49	62	72	1042	951	1993
71	78	91	74	140	130	119	108	95	78	77	54	90	85	1125	990	2115
32	34	49	42	45	42	60	52	51	32	58	57	65	58	607	535	1142
19	27	26	17	26	29	33	33	26	37	42	39	39	42	356	357	713
13	17	8	4	18	20	30	13	30	22	23	20	30	18	257	198	455
16	15	12	9	9	9	14	15	16	21	19	20	16	16	171	166	337
17	12	8	15	9	10	21	14	10	11	15	12	17	11	156	141	297
6	7	9	9	12	3	7	9	11	14	6	16	14	8	118	106	224
5	9	3	6	9	10	10	9	6	5	7	4	8	9	105	100	205
9	8	4	3	4	7	8	8	3	3	7	7	4	7	74	74	148
10	9	5	3	8	5	6	7	4	5	4	5	2	9	67	67	134
4	1	3	3	2	4	3	4	3	2	4	6	4	6	50	46	96
7	5	5	3	4	8	3	11	7	9	5	2	9	5	66	73	139
3	3	1	9	8	1	5	7	4	3	3	4	9	9	61	63	124
1	6	5	5	3	6	4	2	1	8	5	6	9	3	51	64	115
5	7	3	4	3	3	3	5	2	4	3	2	4	7	42	59	101
1	4	2	4	2	4	3	3	4	—	5	4	4	5	38	49	87
6	5	4	5	3	3	7	3	4	4	—	3	8	—	48	39	87
3	3	1	3	7	3	9	1	8	2	5	4	5	3	62	44	106
1	6	5	2	10	3	8	5	4	3	5	2	3	7	53	42	95
5	2	4	2	3	3	4	4	7	—	3	2	2	4	43	31	74
1	3	2	3	1	2	4	2	3	2	3	1	4	2	25	30	55
4	5	3	3	1	4	3	8	3	2	3	3	4	2	37	45	82
2	1	2	3	2	1	—	3	2	2	1	5	—	3	31	37	68
2	4	2	5	2	5	5	6	—	7	3	4	5	5	35	58	93

ВОЗРАСТЪ	Январь		Февраль		Мартъ		Апрѣль		Май	
	Мужч.	Женщ.	Мужч.	Женщ.	Мужч.	Женщ.	Мужч.	Женщ.	Мужч.	Женщ.
	До 1 мѣсяца.....	182	138	130	110	137	95	95	79	105
отъ 1 до 3 мѣсяцевъ	110	126	80	71	59	55	55	37	53	41
„ 3 — 6 „	96	98	93	57	48	43	55	35	56	42
„ 6 — 1 года...	104	69	102	88	95	70	80	48	72	65
„ 1 — 2 лѣтъ...	102	96	95	69	81	65	72	77	92	76
„ 2 — 3 „ ...	43	52	53	48	45	52	57	36	49	32
„ 3 — 4 „ ...	23	33	34	30	28	24	25	20	35	26
„ 4 — 5 „ ...	25	21	17	15	26	18	22	14	15	16
„ 5 — 6 „ ...	19	7	12	15	10	15	12	14	16	10
„ 6 — 7 „ ...	14	9	10	12	14	13	8	12	13	10
„ 7 — 8 „ ...	10	6	10	8	11	9	12	11	10	6
„ 8 — 9 „ ...	9	9	13	8	11	12	13	6	11	13
„ 9 — 10 „ ...	2	7	8	6	9	6	6	5	10	7
„ 10 — 11 „ ...	5	1	8	5	2	10	8	4	5	4
„ 11 — 12 „ ...	6	3	3	5	6	4	8	6	4	2
„ 12 — 13 „ ...	3	6	5	6	4	6	4	5	10	7
„ 13 — 14 „ ...	4	4	4	7	7	4	11	3	2	9
„ 14 — 15 „ ...	3	7	3	4	7	9	4	3	6	5
„ 15 — 16 „ ...	3	4	7	6	2	4	1	5	6	8
„ 16 — 17 „ ...	7	1	2	7	4	7	1	5	3	5
„ 17 — 18 „ ...	2	2	4	2	4	3	2	4	4	5
„ 18 — 19 „ ...	5	5	2	4	6	5	8	9	3	2
„ 19 — 20 „ ...	4	3	2	2	1	3	4	3	6	3
„ 20 — 21 „ ...	6	5	2	2	4	3	—	1	3	3
„ 21 — 22 „ ...	1	5	—	2	2	3	1	2	3	3
„ 22 — 23 „ ...	4	4	4	2	3	4	2	6	3	2
„ 23 — 24 „ ...	8	5	1	5	4	4	5	4	4	1
„ 24 — 25 „ ...	4	6	3	6	1	3	4	3	4	4


Июль		Июль		Августъ		Сентябрь		Октябрь		Ноябрь		Декабрь		Въ годъ		Всего
Мужч.	Женщ.	Мужч.	Женщ.	Мужч.	Женщ.	Мужч.	Женщ.	Мужч.	Женщ.	Мужч.	Женщ.	Мужч.	Женщ.	Мужч.	Женщ.	
86	70	88	70	94	83	98	74	118	72	78	85	104	92	1315	1036	
41	28	52	45	57	55	39	46	53	50	50	43	40	51	689	648	1337
42	41	56	52	71	75	74	50	47	51	37	28	37	50	692	622	1314
72	57	107	93	144	157	94	120	64	63	46	49	62	72	1042	951	1993
71	78	91	74	140	130	119	108	95	78	77	54	90	85	1123	990	2115
32	34	49	42	45	42	60	52	51	32	58	57	65	58	607	535	1142
19	27	26	17	26	29	33	33	26	37	42	39	39	42	356	357	713
13	17	8	4	18	20	30	13	30	22	23	20	30	18	257	198	455
16	15	12	9	9	9	14	15	16	21	19	20	16	16	171	166	337
17	12	8	15	9	10	21	14	10	11	15	12	17	11	156	141	297
6	7	9	9	12	3	7	9	11	14	6	16	14	8	118	106	224
5	9	3	6	9	10	10	9	6	5	7	4	8	9	105	100	205
9	8	4	3	4	7	8	8	3	3	7	7	4	7	74	74	148
10	9	5	3	8	5	6	7	4	5	4	5	2	9	67	67	134
4	1	3	3	2	4	3	4	3	2	4	6	4	6	50	46	96
7	5	5	3	4	8	3	11	7	9	5	2	9	5	66	73	139
3	3	1	9	8	1	5	7	4	3	3	4	9	9	61	63	124
1	6	5	5	3	6	4	2	1	8	5	6	9	3	51	64	115
5	7	3	4	3	3	3	5	2	4	3	2	4	7	42	59	101
1	4	2	4	2	4	3	3	4	—	5	4	4	5	38	49	87
6	5	4	5	3	3	7	3	4	4	—	3	8	—	48	39	87
3	3	1	3	7	3	9	1	8	2	5	4	5	3	62	44	106
1	6	5	2	10	3	8	5	4	3	5	2	3	7	53	42	95
5	2	4	2	3	3	4	4	7	—	3	2	2	4	43	31	74
1	3	2	3	1	2	4	2	3	2	3	1	4	2	25	30	55
4	5	3	3	1	4	3	8	3	2	3	3	4	2	37	45	82
2	1	2	3	2	1	—	3	2	2	1	5	—	3	31	37	68
2	4	2	5	2	5	5	6	—	7	3	4	5	5	35	58	93


ВОЗРАСТЪ	Январь		Февраль		Мартъ		Апрѣль		Май	
	Мужч.	Женщ.	Мужч.	Женщ.	Мужч.	Женщ.	Мужч.	Женщ.	Мужч.	Женщ.
	Отъ 53 до 54 лѣтъ...	7	2	5	2	6	2	3	4	3
54—55	4	4	6	8	6	12	7	8	5	3
55—56	10	7	6	7	12	2	8	7	2	5
56—57	4	12	11	6	4	7	7	7	4	3
57—58	3	1	2	2	4	6	4	8	7	4
58—59	4	6	3	6	6	6	8	4	9	4
59—60	15	4	14	16	11	15	10	6	6	12
60—61	14	11	10	14	12	11	6	7	11	11
61—62	2	4	5	3	2	4	6	2	9	5
62—63	7	2	5	4	5	4	5	3	2	5
63—64	7	2	3	5	6	4	4	4	2	3
64—65	3	8	5	4	2	8	2	7	5	1
65—66	6	7	5	3	9	11	4	6	5	5
66—67	2	6	6	4	4	3	6	6	6	6
67—68	4	9	6	2	3	6	2	4	2	3
68—69	3	1	4	4	6	4	3	2	3	3
69—70	7	9	4	12	12	13	8	7	4	2
70—71	10	13	6	14	9	13	9	13	8	3
71—72	3	3	3	3	3	4	1	2	—	5
72—73	2	4	3	4	3	7	1	5	2	3
73—74	2	5	4	3	3	2	1	—	2	4
74—75	3	9	5	4	2	7	5	3	2	3
75—76	1	7	5	3	6	7	5	5	4	1
76—77	11	6	6	3	6	5	5	3	—	3
77—78	2	3	5	5	7	1	3	4	1	2
78—79	2	3	4	3	1	2	4	2	—	3
79—80	9	18	9	26	10	17	5	10	10	12
80—81	3	1	2	3	3	5	—	4	2	4


Возрастъ	Июнь		Июль		Августъ		Сентябрь		Октябрь		Ноябрь		Декабрь		Въ годъ		Всего
	Мужч.	Женщ.	Мужч.	Женщ.	Мужч.	Женщ.	Мужч.	Женщ.	Мужч.	Женщ.	Мужч.	Женщ.	Мужч.	Женщ.			
	4	1	2	2	2	3	3	2	4	2	5	2	5	5	49	29	
6	3	2	3	6	4	4	3	3	3	8	4	12	8	09	63	132	
3	2	5	5	4	1	2	3	9	3	10	7	8	9	79	58	137	
2	5	4	3	1	3	1	5	6	3	7	8	3	5	54	67	121	
4	5	5	—	5	2	3	1	8	6	8	5	3	5	56	45	101	
3	1	5	3	7	2	2	3	5	4	6	2	6	5	64	46	110	
11	7	5	3	4	7	3	12	12	8	8	15	8	9	107	114	221	
3	5	2	2	5	9	9	4	8	14	8	9	6	10	94	107	201	
4	1	2	1	4	1	5	2	5	6	3	2	4	2	51	33	84	
4	1	4	1	4	1	3	2	5	3	2	2	4	5	50	33	83	
3	1	5	2	1	1	2	4	5	2	5	3	4	4	47	35	82	
2	3	1	3	6	6	3	2	2	7	1	7	6	5	38	61	99	
3	3	—	—	4	1	4	7	5	2	2	2	5	1	52	48	100	
1	2	3	4	5	2	5	1	9	7	3	4	7	5	57	50	107	
5	3	1	1	3	4	5	2	7	1	2	2	2	1	42	38	80	
4	—	5	2	—	2	2	2	1	6	4	1	—	6	35	33	68	
3	2	5	3	11	3	4	5	7	4	8	5	10	9	83	74	157	
4	10	4	4	6	7	4	9	4	9	7	4	13	7	84	106	190	
1	—	1	1	—	2	4	1	—	2	4	5	3	5	23	33	56	
—	3	3	3	2	2	5	1	—	4	2	4	3	1	26	41	67	
2	—	—	1	3	1	5	3	1	5	5	2	3	2	31	28	59	
3	3	1	2	3	1	—	3	4	3	—	1	—	4	28	43	71	
—	1	3	1	1	3	4	5	2	5	6	4	4	4	41	46	87	
1	—	2	—	2	4	—	2	2	3	5	5	2	5	42	39	81	
1	2	3	2	2	3	4	4	5	1	3	2	5	1	41	30	71	
1	1	2	—	3	1	1	1	5	2	1	1	1	—	25	19	44	
4	7	1	7	3	6	5	8	7	13	5	12	9	13	77	149	226	
1	2	—	3	1	1	1	3	—	5	—	2	1	3	14	36	50	


ВОЗРАСТЪ	Январь		Февраль		Мартъ		Апрѣль		Май	
	Мужч.	Женщ.	Мужч.	Женщ.	Мужч.	Женщ.	Мужч.	Женщ.	Мужч.	Женщ.
Отъ 81 до 82 лѣтъ...	1	2	—	1	1	2	1	—	1	—
82—83	2	4	1	1	3	1	1	2	—	—
83—84	2	1	2	3	—	3	—	4	—	—
84—85	3	—	—	2	2	6	3	—	2	4
85—86	1	2	3	—	1	—	—	1	—	—
86—87	1	3	1	—	1	1	1	—	—	—
87—88	—	—	—	—	3	2	1	4	—	—
88—89	1	—	—	—	1	—	—	—	—	1
89—90	1	6	—	1	3	5	—	2	1	2
90—91	1	—	—	—	3	—	—	1	1	—
91—92	—	—	1	2	—	—	—	—	—	1
92—93	—	1	—	1	—	—	—	—	—	—
93—94	—	—	1	—	—	—	—	—	—	—
94—95	—	2	—	—	1	1	—	—	1	—
95—96	—	1	—	—	1	—	—	—	—	—
96—97	—	—	—	1	—	1	—	—	—	1
97—98	1	—	—	—	1	1	1	—	—	—
98—99	—	1	—	—	—	1	—	—	1	1
100—101	—	—	—	—	1	1	—	—	1	—
103—104	—	—	—	1	—	—	—	—	—	—
120—121	—	—	—	—	—	—	1	—	—	—
Всего	1072	1090	1003	908	951	931	844	725	832	722

Июль	Июль	Августъ	Сентябрь	Октябрь	Ноябрь	Декабрь	Въ годъ	Всего									
									Мужч.	Женщ.	Мужч.	Женщ.	Мужч.	Женщ.	Мужч.	Женщ.	
1	1	1	3	1	—	2	2	1	—	—	4	10	15	25			
—	1	2	—	1	—	1	—	1	1	—	2	1	2	13	14	27	
2	2	—	—	1	—	1	1	—	1	2	1	2	9	19	28		
—	1	2	2	—	—	1	—	—	—	—	3	—	17	14	31		
—	—	3	—	—	—	1	1	—	—	1	2	1	11	6	17		
—	—	1	—	1	—	—	—	—	—	1	—	1	6	6	12		
—	—	—	—	1	—	—	—	1	—	1	—	2	6	9	15		
—	—	—	—	1	—	1	—	1	—	1	1	1	7	3	10		
1	—	—	1	—	1	—	1	—	2	—	1	1	1	7	23	30	
—	—	—	—	1	2	—	1	—	—	—	1	—	1	3	9	12	
—	—	—	—	—	—	—	—	—	—	—	—	—	—	1	3	4	
—	—	1	—	2	—	—	—	—	—	—	—	—	—	1	4	3	7
—	—	—	—	—	—	1	—	—	—	—	—	—	—	2	—	2	—
—	—	—	—	—	—	—	—	—	1	—	—	—	—	2	4	6	6
—	—	—	—	—	—	—	—	—	1	—	2	—	—	1	4	5	5
—	—	—	—	—	—	—	—	—	—	—	—	—	—	—	3	3	3
—	—	—	1	—	—	—	—	1	—	—	2	—	1	4	5	9	4
—	—	—	—	—	—	—	—	—	—	—	—	—	—	1	3	4	4
—	—	1	—	—	—	—	—	—	—	1	1	—	—	4	2	6	6
—	—	1	—	—	—	—	—	—	—	1	—	—	2	2	3	5	5
—	—	—	—	—	—	—	—	1	—	—	—	—	1	1	2	3	3
659	639	727	636	897	878	850	831	819	765	754	718	841	892	10244	9731	19975	









Aug 10th
New Sp

AM

