


17
153

ОБЗОРЪ
ВАРШАВСКОЙ
ГУБЕРНІИ
ЗА 1880 ГОДЪ







~~L. H. G. a~~

~~III-1~~

A7⁷153





228

DEBOLLE

64000/

~~449a~~
~~III-1~~


Л7 153

Библиотека Центрального
Статистического Управления
~~Июль 1924~~
~~Июль 1924~~
~~Шифр. 1~~

ОБЗОРЪ

ВАРШАВСКОЙ ГУБЕРНІИ

за 1880 годъ.



(ПРИЛОЖЕНИЕ КЪ ВСЕПОДАДАНЬИШЕМУ ОТЧЕТУ)

100049

нэг.

30 1938

ОСТАВЛЕН

ОБЗОР

САМОНАЧАТО ТЪЛКУВА

Госуд. публичная
историческая
Библиотека РСФСР
33956.1981г.

W

ОГЛАВЛЕНИЕ.

1. Естественныя и производительныя силы губерніи и экономическая дѣятельность населенія.

	<i>Стран.</i>
а) Земледѣліе	1
б) Обезпеченіе народнаго продовольствія	5
в) Промышленность заводская и фабричная	6
г) Ремесленная и мелкая, домашняя, промышленность	16
д) Торговля	16
е) Движеніе населенія	18

II. Подати и повинности.

а) Окладные сборы	27
б) Губернскіе сборы	28
1. Страховой сборъ	29
2. Дорожный сборъ	31
3. Квартирный сборъ	31
4. Сборъ на расходы по пресѣченію чумы на рогатомъ скотѣ	33
в) Городскіе доходы и расходы	34
г) Акцизные сборы	37
д) Отправленіе натуральныхъ повинностей	38
1. Военская повинность	38
2. Квартирная повинность	42
3. Подводная повинность	44

III. Общественное благоустройство и благочиніе.

а) Казенныя и общественныя зданія	45
1. Казенныя зданія	45
2. Военскія казармы	46
б) Дороги, мосты и перевозки	46
в) Почты	46
г) Народная нравственность	46
д) Арестанты, тюрьмы и этапъ	48
е) Пожары	61

IV. Народное здравіе и общественное призрѣніе.

Стр.

а) Врачи	63
б) Больницы	65
в) Эпизоотіи	65
г) Насильственныя смерти	68
д) Бogaдѣльни	69

V. Народное просвѣщеніе.

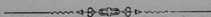
а) Учебныя заведенія	71
б) Библиотеки и кабинеты при учебныхъ заведеніяхъ	73

VI. О поземельномъ устройствѣ крестьянъ

Исправленіе ликвидаціонныхъ табелей	75
Разборъ граничныхъ споровъ	76
Сервитуты	76
Нарушеніе сервитутныхъ правъ	78
Разверстаніе череполосныхъ земель и раздѣлъ общихъ пастбищъ	78
Отчужденіе общественныхъ имуществъ	79
Сдѣлки объ обмѣнѣ земель	79
Сельскія ссудо-сберегательныя кассы	80
Отграниченіе и опредѣленіе пространства крестьянскихъ земель	81
Дѣятельность крестьянскихъ учрежденій за 1880 годъ	83
Гимныя управленія	85
Ссудо-сберегательныя кассы	86

Приложенія къ Обзору Варшавской губерніи за 1880 годъ.

- 1) Вѣдомость о посѣвѣ и урожаѣ хлѣба.
- 2) " о фабрикахъ и заводахъ.
- 3) " о движеніи населенія.
- 4) " о поступленіи сборовъ.
- 5) " о числѣ и родѣ преступленій.
- 6) " о пожарахъ.
- 7) " о насильственныхъ и случайныхъ смертяхъ.
- 8) " о числѣ учебныхъ заведеній и учащихся.
- 9) " о доходахъ и расходахъ по городамъ.
- 10) " о запасныхъ и неприкосновенныхъ капиталахъ, принадлежащихъ городамъ.
- 11) " о больницахъ.



О В З О Р Ъ

ВАРШАВСКОЙ ГУБЕРНИИ ЗА 1880 ГОДЪ.

I. Естественныя и производительныя силы губернии и эконоическая дѣятельность ея населенія.

а) Земледѣ-
ліе.

1880-ый годъ былъ однимъ изъ самыхъ неурожайныхъ въ продолженіе всего предшествовавшаго десятилѣтія и вызвалъ общія и справедливыя нареканія со стороны земледѣльческаго класса населенія губернии. Причины неурожайности заключались въ неблагоприятныхъ для сельскаго хозяйства климатическихъ условіяхъ, сопровождавшихъ созрѣваніе и уборку хлѣбовъ въ отчетномъ году.

Послѣ морозной и снѣжной зимы наступили теплые и погодные мартъ и апрѣль. Всходы хлѣбовъ въ эти два мѣсяца были настолько хороши, что земледѣльцы ожидали отъ нихъ богатаго урожая; но послѣдовавшія затѣмъ рѣзкія атмосферическія перемѣны, вредно отразившіяся на дальнѣйшемъ созрѣваніи хлѣбовъ и особенно на ржи и картофелѣ, способствовали тому, что умолоть зерновыхъ хлѣбовъ и сборъ картофеля дали неудовлетворительные результаты.

За теплымъ и погоднымъ апрѣлемъ наступили въ маѣ мѣсяцъ холода и морозы, доходившіе до—2° по Реомюру и продолжавшіеся съ 6-го числа почти цѣлую недѣлю. Затѣмъ погода опять стала мало-по-малу возстановляться и, за исключеніемъ нѣсколькихъ въ концѣ іюня знойныхъ дней, до второй половины іюля стояла ровная, теплая и сухая; но во второй половинѣ этого мѣсяца начались непрерывные дожди, которые съ незначительными промежутками продолжались

почти до конца года и дѣлали невозможною своевременную жатву и уборку хлѣббовъ.

Вслѣдствіе такихъ ненормальныхъ условий погоды, урожай зерновыхъ хлѣббовъ и картофеля по губерніи далъ всего лишь самъ 3,83, въ то время какъ прошедшій годъ, тоже изъ не особенно урожайныхъ, достигъ цифры самъ 4,4.

Самый удачный сборъ въ отчетномъ году выпалъ на долю озимой пшеницы, давшей самъ 5,53, и ячменя, давшего самъ 5,01, благодаря исключительно тому обстоятельству, что часть этихъ хлѣббовъ была убрана еще въ первой половинѣ Іюля; въ слѣдующее же затѣмъ дождливое время пшеница, необранная съ полей, частью стала гнить и пускать ростки, а частью дала легкое и сырое зерно.

Рожь, самый распространенный въ губерніи родъ хлѣба, была во время майскихъ морозовъ въ полномъ цвѣтѣ, что вредно отразилось на правильномъ развитіи колоса, которое было задержано этимъ уже въ самомъ началѣ. Въ результатѣ рожь дала, не смотря на хорошую погоду во время жатвы, плохой урожай. Она родилась въ губерніи самъ 3,79.

Точно также неудовлетворителенъ и урожай овса, нѣсколько поврежденнаго июньскими жарами и несвоевременно убранаго. За исключеніемъ нѣкоторыхъ уѣздовъ (Гостынского, Нешавскаго и Кутновскаго), урожай его былъ ниже посредственнаго и въ общей по губерніи сложности едва достигъ до самъ 3,62.

Сборъ гречихи хотя и далъ въ общемъ самъ 3,03, но тѣмъ не менѣе во многихъ мѣстахъ она едва возвратила посеянное зерно.

Не менѣе пострадалъ отъ неблагоприятныхъ атмосферическихъ явленій и картофель. Отъ сильныхъ непрерывныхъ дождей, онъ еще въ землѣ подвергся гніенію, и та часть, которую успѣли убрать, вскорѣ стала портиться. Средній урожай его получился только на возвышенныхъ мѣстахъ, пространство которыхъ подъ картофелемъ въ губерніи не велико; въ мѣстностяхъ же низменныхъ онъ началъ сильно портиться еще до уборки и собранный оказался самаго плохаго качества.

Благодаря всѣмъ этимъ неблагоприятнымъ климатическимъ условиямъ, при посѣвѣ 528,591 четверти зерновыхъ хлѣббовъ и 649603 четвертей картофеля, со-

брано было въ отчетномъ году 2087899 четвертей первыхъ и 2427270 четвертей послѣдняго, т. е. зерновые хлѣба въ общей сложности родились самъ 3,91, а картофель самъ 3,75.

Сравнительно съ предшествовавшимъ годомъ сборъ зерновыхъ хлѣбовъ оказывается меньшимъ на 440816 четвертей, а картофеля на 369089 четвертей; сравнительно же съ 1878 годомъ меньше зерноваго хлѣба на 833688, а картофеля на 1056939 четвертей.

Что же касается степени урожайности зерновыхъ хлѣбовъ и картофеля въ различныхъ мѣстностяхъ губерній, то слѣдующая таблица представляетъ числовыя данныя, заключающія эти свѣдѣнiя сгруппированными по уѣздамъ губернiи:

У ѣ з д ы	Абсолютный урожай въ четвертяхъ		Озимой пшеницы	Ржи	Овса	Ячменя	Гречихи	Осваивающаеся аров. хлѣб.	Картофели							
	Зерновыхъ хлѣбовъ	Картофеля								Р о д и л о с ь с а м ь						
Варшавскій	194117	266994	5,23	4,09	3,82	4,93	3,22	5,76	3,63							
Блонскій	147224	125575	4,93	3,9	2,73	2,8	2,71	2,81	2,77							
Влодавскій	217946	105942	5,34	4,41	3,1	5	3,47	4,79	1,73							
Гостынский	226054	262092	5,18	4,68	5,26	6,1	3,77	3,9	3,49							
Гроцкій	186730	254935	4,18	2,5	2,49	4,91	1,74	1,98	2,7							
Кутновскій	243903	206591	6,33	6,17	4,91	4,81	4,23	4,21	5							
Ловичскій	140084	65793	5,96	2,68	3,25	4	4,99	3,2	3,23							
Нешавскій	210005	358167	6,97	5,01	5,09	7,96	3,97	6,78	4,37							
Ново-Минскій	149415	142890	5,23	3,53	3,54	5,49	1,77	3,27	4,9							
Радиминскій	130448	216673	7,73	4,05	4,47	5,49	4,56	4,62	5,23							
Скерневицкій	102544	170860	4,37	3,17	2,5	3,83	2,77	3,59	4,57							
Сохачевскій	140460	250758	4,13	3,53	2,71	3,82	3,6	3,87	5,04							
И т о г о	2087899	2427270	5,33	3,79	3,62	5,01	3,03	4,17	3,75							

Сопоставивъ цифры, приведенныя въ этой таблицѣ, оказывается, что по отношенію къ хлѣбной производительности Нешавскій уѣздъ значительно опередилъ все остальные уѣзды губерніи; особенно же выдѣляется онъ урожаемъ ячменя, который родился тамъ почти самъ 8, въ то время какъ въ другихъ уѣздахъ (Блонскомъ) урожай его не достигъ самъ 3.

Тѣ же числовыя данныя указываютъ и на особенное колебаніе въ урожайности ржи, гречихи и остальныхъ яровыхъ хлѣбовъ, преимущественно гороха: рожь, родившійся въ Кутновскомъ уѣздѣ самъ 6_{,17}, въ Гроецкомъ едва дала самъ 2_{,5}; гречиха колеблется между самъ 1_{,27} (Ново-Минскій уѣздъ) и самъ 4_{,99} (Ловичскій уѣздъ), а остальные яровые хлѣба между самъ 1_{,48} (Гроецкій уѣздъ) и самъ 6_{,78} (Нешавскій уѣздъ).


Точно такое же колебаніе представляютъ и цифры урожайности картофеля, лучший сборъ котораго получился въ Радминскомъ (5_{,23}), Сохачевскомъ (5_{,04}) и Кутновскомъ (5) уѣздахъ; очень же низкій во Влоцлавекомъ уѣздѣ, гдѣ онъ едва возвратилъ только семена (1_{,73}).

Отдѣльно по каждому роду существующихъ въ губерніи хозяйствъ урожай зерновыхъ хлѣбовъ и картофеля въ отчетномъ году распредѣлился слѣдующимъ образомъ:

На земляхъ	Посѣяно			Собрано			Степень урожая		
	Озимыхъ хлѣбовъ	Яровыхъ хлѣбовъ	Картофеля	Озимыхъ хлѣбовъ	Яровыхъ хлѣбовъ	Картофеля	Озимыхъ хлѣбовъ	Яровыхъ хлѣбовъ	Картофеля
Владѣльческихъ	86823	92151	159902	400743	352966	595575	4 _{,61}	3 _{,83}	3 _{,72}
Арендаторскихъ	28327	28717	38650	130270	108225	137354	4 _{,39}	3 _{,76}	3 _{,54}
Городскихъ	10147	10163	27753	41050	42303	85156	4 _{,03}	4 _{,16}	3 _{,06}
Крестьянскихъ	139976	132287	423298	515103	497239	1609185	4 _{,01}	3 _{,75}	3 _{,94}
Итого	265273	263318	649603	1087166	1000735	2427270	4 _{,31}	3 _{,87}	3 _{,75}

Такимъ образомъ оказывается, что наибольшее количество, какъ зерновыхъ хлѣбовъ, такъ и картофеля, произведено хлѣбопашцами — крестьянами и вообще мелкими усадьбниками, что производительность тѣхъ же хлѣбовъ въ помѣщичьихъ хозяйствахъ нѣсколько ниже крестьянской, и что арендаторскія земли и участки городскихъ обывателей дали нѣсколько болѣе $\frac{1}{8}$ части всего полученнаго въ губерніи хлѣба.

Вслѣдствіе тѣхъ же, выше указанныхъ, атмосферическихъ явленій, и урожая свекловицы въ отчетномъ году былъ значительно меньше сравнительно съ двумя предшествовавшими годами. По всѣмъ уѣздамъ губерніи, гдѣ разводились въ отчетномъ году свекловичныя плантаціи, т. е. въ уѣздахъ: Кутновскомъ, Блонскомъ, Сохачевскомъ, Гостыньскомъ, Ловичскомъ, Гроецкомъ и Влоцлавскомъ, частью и въ Ново-Минскомъ и Нешавскомъ, собрано свекловицы 675766 берковцевъ, что составляетъ, сравнительно съ 1879 годомъ, меньше на 189949, а съ 1878 годомъ, на 318974 берковца.



б) Обеспече-
ніе народна-
го продо-
вольствія

Въ отчетномъ 1880 году собрано было зерновыхъ хлѣбовъ 2087899 четвертей и картофеля 2427270 четвертей или всего 4515169 четвертей.

Принимая народонаселеніе Варшавской губерніи въ отчетномъ году равнымъ 906,039 душамъ обою пола и отчисливъ изъ суммы собраннаго хлѣба на продовольствіе населенія губерніи по одной четверти на душу зерновыхъ хлѣбовъ и столько же картофеля, получится въ остаткѣ:

зерновыхъ хлѣбовъ	1181860	четвертей
картофеля	1521231	„
	<hr/>	
всего	2703091	четверть.

На обѣзмененіе полей требуется:

зерновыхъ хлѣбовъ	528591	четверть
картофеля	649603	„
	<hr/>	
	1178194	четвертей

За вычетомъ этой суммы изъ остатка 2.703,091 четвертей, на содержание скота, винокурение и другія нужды населенія остается:

зерновыхъ хлѣбовъ	653269	четвертей
картофеля	871628	"
	<hr/>	
	1524897	четвертей

Сопоставивъ эти цифры съ числомъ населенія губернии, оказывается, что за вычетомъ на его продовольствіе и посѣвы, осталось еще въ его распоряженіи по 1,6 хлѣба на единицу населенія.

Въ 1880 году въ Варшавской губернии дѣйствовало фабрикъ и заводовъ 1655, общая сумма производства которыхъ простиралась до 26,738,279 рублей, при 22,362 рабочихъ.

По типу производствъ, всѣ дѣйствовавшія въ отчетномъ году фабрики и заводы распредѣлились на шесть слѣдующихъ группъ:

Производства	Число фабрикъ и заводовъ	Сумма производства въ рубляхъ	Число рабочихъ
I. Прядильно-ткацкія и писче-бумажныя . . .	11	2874135	6208
II. Обрабатывающія металлы	13	5316735	1333
III. Химическія	93	1405242	413
IV. Обрабатывающія ископаемые, неметаллическіе продукты	121	1428533	2630
V. Обрабатывающія дерево	9	104660	62
VI. Обрабатывающія питательные продукты . .	1408	15608974	11716
Всего	1655	26738279	22362

Первая из приведенных шести групп состояла в 1880 году из одной фабрики льняных и пеньковых издѣлій, одной шеретопрядильной, 5-ти шерето-ткацких издѣлій, одной бумажныхъ тесемокъ, 2-хъ фабрикъ писчебумажныхъ и одной оберточной бумаги.

Изъ существовавшихъ в 1879 году шести шерето-ткацкихъ фабрикъ одна, въ посадѣ Пржедечъ, Влоцлавскаго уѣзда, выработывавшая издѣлій на 800 рублей при 6 рабочихъ, прекратила свое производство, вслѣдствіе высокихъ цѣнъ сырыхъ продуктовъ.

Выдѣлкою изъ льна и пеньки различныхъ тканей и чулочныхъ издѣлій занималась въ отчетномъ году только одна фабрика въ селѣ Жирардовѣ, Блонскаго уѣзда, принадлежащая фирмѣ „Гилле и Дитрихъ“. Какъ по размѣру производства, такъ и по своему значенію, она занимаетъ первое мѣсто въ ряду всѣхъ прочихъ фабрикъ и заводовъ.

Годовая производительность этой фабрики в 1880 году простиралась до 2,200,000 рублей. На ней работало 5,600 человекъ, изъ нихъ 580 иностранцевъ и 5,020 мѣстныхъ; всѣмъ рабочимъ уплачено въ отчетномъ году до 700,000 рублей.

Въ отчетномъ году фабрикою приобрѣтено 200 новыхъ ткацкихъ станковъ съ паровою машиною въ 150 лошадиныхъ силъ. Общая сумма дѣйствовавшихъ на фабрикѣ машинъ составляла въ отчетномъ году 16,000 прядильныхъ веретенъ, 1,650 механическихъ и 200 ручныхъ ткацкихъ станковъ. Сила всѣхъ паровыхъ машинъ равнялась 400 лошадинымъ силамъ, при чемъ употреблено было 960,000 пудъ каменнаго угля. $\frac{2}{3}$ котораго составлялъ заграничный и $\frac{1}{3}$ мѣстный.

Почти всѣ зданія выстроены изъ кирпича; общая стоимость построекъ и машинъ простирается до 2 милліоновъ рублей.

Все суровье, перерабатываемое на фабрикѣ, получалось при посредствѣ торговыхъ домовъ преимущественно изъ Ярославской, Вологодской, Пековой, Витебской и отчасти Кіевской губерній, въ общей сложности на сумму до 700,000

рублей. Мѣстомъ сбыта издѣлій Жирардовской фабрики служили собственные склады ея и агенства въ Варшавѣ, С.-Петербургѣ, Москвѣ, Кіевѣ, Одессѣ, Харьковѣ, Нижнемъ-Новгородѣ, Полтавѣ, Саратовѣ, Динабургѣ и Ригѣ.

Шерстопрядильныя и шерстоткацкія фабрики, которыхъ въ губерніи было въ 1880 году шесть, хотя и уменьшились одной фабрикой, тѣмъ не менѣе увеличили свою производительность сравнительно съ 1879 годомъ на 4,676 рублей, давъ въ общей сложности издѣлій, при 55 рабочихъ, на сумму 110,325 рублей. Это увеличеніе почти цѣликомъ пришлось на шерстопрядильную фабрику, находящуюся въ селеніи Сопель, Ловичскаго уѣзда, которая увеличила въ отчетномъ году и число занимавшихся на ней рабочихъ съ 11 на 29.

Производительность же остальныхъ фабрикъ этой группы ограничивается только 12325 рублями при 26 рабочихъ. Изъ этихъ пяти фабрикъ три, въ Новоминскомъ уѣздѣ, выдѣлываютъ специально матерію для еврейскихъ талесовъ (ризь), а двѣ въ Скерневицкомъ—занимаются выдѣлкою ткани для крестьянской одежды.

На Сопелевской фабрикѣ шерстяной пряжи, принадлежащей Венъямину Фришману, дѣйствовало въ отчетномъ году при помощи воды 5 гремпелей и 6 шпиль-машинъ, переработавшихъ шерсти на 44500 рублей мѣстной и на 3500 австрійской. Последняя пріобрѣтается отъ фабрикъ въ г. Лодзи, куда и поставляются произведенія Сопелевской фабрики, а мѣстная шерсть покупается у окрестныхъ жителей. Годовая заработная плата всѣмъ занимавшимся на фабрикѣ рабочимъ, изъ которыхъ одинъ иностранецъ, а 28 мѣстныхъ жителей (10 мальчиковъ, 10 женщинъ и 8 совершеннолѣтнихъ мужчинъ), составляла въ 1880 году 10,500 р. Горючій матеріалъ потребленный фабрикою, простирался до 3000 пудовъ каменнаго угля и 20 куб. саж. дровъ. Стоимость фабричныхъ построекъ, станковъ и другихъ снарядовъ составляетъ сумму въ 30600 рублей.

Изъ существующихъ въ Варшавской губерніи двухъ ишече-бумажныхъ фабрикъ первое мѣсто по размѣрамъ производства занимаетъ Сочевка, Гостынского уѣзда, которою въ отчетномъ году выдѣлано бумаги и кровельнаго толя на 421100 рублей при 466 рабочихъ (въ томъ числѣ 5 иностранцевъ), съ годовою заработною

платой 70100 рублей. На фабрикъ въ годъ потреблено 34000 пудъ мѣтнаго каменнаго угля, 99700 пудъ заграничнаго и 2560 куб. саж. дровъ. Трипье, перерабатываемое на фабрикъ, приобретаеся ею почти цѣликомъ въ Тересполь и обошлось въ отчетномъ году въ 137000 рублей, а въ краѣ приобретаеся фабрикою только известъ, поваренная соль, сѣрная кислота, крахмалъ и пр. на 17000 рублей. Стоимость же матерьяловъ, полученныхъ изъ заграницы, простиралась до 51500 рублей. Сюда принадлежать: соломенная и древесная масса (24500 рублей), сода, хлоръ, каолинъ и другіе химическіе матерьялы.

Фабрика занимаетъ 22 каменныхъ и 9 деревянныхъ строеній, застрахованныхъ въ 220300 рублей. Движимость Сочевской фабрики застрахована въ 93500 рублей.

Другая пшече-бумажная фабрика расположена въ Варшавскомъ уѣздѣ, въ сел. Езерна. На ней работаетъ 181 человекъ (изъ нихъ одинъ иностранецъ), получившихъ въ годъ заработной платы 22500 рублей. Годовая продукция фабрики въ отчетномъ году равнялась 140000 рублей.

Годовая производительность фабрики оберточной бумаги въ сел. Беднары, Ловичскаго уѣзда, въ отчетномъ году составляла только 750 рублей.

Изъ фабрикъ и заводовъ, занимающихся обработкою металловъ, первое мѣсто занимаетъ сталелитейный и рельсопрокатный заводъ Лильпопа и Рау, расположенный въ Варшавскомъ уѣздѣ въ д. Новой Прагѣ. Цѣнность приготовленныхъ имъ въ теченіе отчетнаго года издѣлій достигла цифры 5076785 рублей, въ то время какъ предшествовавшій годъ далъ произведеній только на 1.069,753 рубля. На этомъ заводѣ работало въ 1880 году 114 иностранцевъ и 923 мѣстныхъ жителя, получившихъ заработной платы до 420,000 рублей. Изъ переработаннаго въ отчетномъ году на заводѣ чугуна изъ заграницы получено заводомъ на 1.472,471 рубль, мѣтнаго же чугуна изъ находящихся въ краѣ 2 горныхъ округовъ потреблено только на 268,000 рублей.

Другой сталелитейный заводъ, расположенный также въ Варшавскомъ уѣздѣ, въ сел. Брудно, и принадлежащій братьямъ Майерсонъ, приготовилъ въ 1880 году

инструментальной стали на 49,800 рублей, при 100 рабочих; изъ нихъ 55 иностранцевъ.

Изъ трехъ заводовъ земледѣльческихъ машинъ, сумма производства которыхъ въ общей сложности достигла въ отчетномъ году 54,000 рублей, первый по производительности расположенъ въ уѣздномъ городѣ Влоцлавкѣ и принадлежитъ Вильгельму Гааку и К^о. На немъ работало 48 человекъ, всѣ изъ мѣстныхъ жителей, получившихъ въ годъ 10,100 рублей. Перерабатываемое на немъ суровье получается изъ заграницы на сумму въ 24,300 рублей; изъ мѣстныхъ же продуктовъ на этомъ заводѣ потребляется только каменный уголь на 4,000 рублей въ годъ. На заводѣ дѣйствовало въ отчетномъ году 7 токарныхъ и 4 сверлильныхъ станка, 2 точильни, 2 вентилятора и 1 стругальная машина, приводимые въ движеніе паромъ. Общая сумма производительности его уменьшилась въ отчетномъ году съ 34,240 до 32,000 рублей.

На остальныхъ двухъ заводахъ земледѣльческихъ машинъ (одинъ въ г. Брестѣ Влоцлавскаго уѣзда, другой въ уѣздномъ городѣ Кутно) работало 24 человека, выручившихъ въ отчетномъ году 4,500 рублей и приготовившихъ разныхъ земледѣльческихъ орудій на 22,000 рублей.

Изъ другихъ заводовъ къ этой группѣ принадлежать: два литейныхъ завода: одинъ въ Варшавскомъ уѣздѣ, въ деревнѣ Прушковѣ, а другой въ Нешавскомъ уѣздѣ, сел. Косцельная весь. Въ отчетномъ году первый изъ нихъ, принадлежащій Адольфу Ротштейну съ сыномъ, изготовилъ отливовъ для земледѣльческихъ машинъ, плуговъ, печей, водопроводныхъ трубъ и пр. на 80,950 руб., при 60 рабочихъ (изъ нихъ 9 иностранцевъ), выручившихъ 11,700 рублей. Стоимость переработаннаго на заводѣ желѣза и другихъ матерьяловъ составляетъ сумму въ 47,000 рублей, изъ которыхъ на 14,000 р. приходится въ краѣ. На заводѣ дѣйствуетъ паровая машина силою въ 25 лошадей. Цѣнность принадлежащихъ заводу строеній и приспособленій равна 43,000 рублямъ.

Второй литейный заводъ, принадлежащій Юсефу Хробоху, приготовилъ въ отчетномъ году разныхъ издѣлій на 6,000 рублей, при 15 рабочихъ, получившихъ 2,700 рублей.

Что же касается прочих заводов этой группы, то желѣзный заводъ въ Варшавскомъ уѣздѣ, сел. Шмулевизна, изготовилъ подковъ при помощи паровой машины на 30,900 р., при чемъ на немъ работало 18 иностранцевъ и 6 мѣстныхъ жителей, получившихъ въ годъ 6760 рублей; а другой въ томъ же уѣздѣ, сел. Охота, приготовилъ герметическихъ дверецъ для печей на 7,500 рублей; 9 занимавшихся на немъ работниковъ выручили 1,800 рублей. Дробилейный заводъ приготовилъ разнаго рода дроби на 4,800 рублей при 4 рабочихъ, получившихъ 400 рублей. Фабрикою мѣдныхъ издѣлій въ посадѣ Жихлинѣ, Кутновскаго уѣзда, выдѣлано разныхъ приборовъ на сахарные, винокурные и другіе заводы на 3,950 рублей. Фабрикою слесарныхъ издѣлій и гвоздей, расположенныхъ въ томъ же уѣздѣ, выдѣлано—первою замковъ на 900 рублей, а второю гвоздей на 850 рублей.

Къ третьей группѣ фабрикъ и заводовъ — занятыхъ химическимъ производствомъ — прибавилось въ отчетномъ году, сравнительно съ предшествовавшимъ, 4 спичечныхъ завода, 2 фабрики красокъ, изъ нихъ одна—типографскихъ, 4 кожевенныхъ завода и 1 мыловаренный и свѣчно-сальный.

Изъ пяти химическихъ заводовъ, расположенныхъ въ Варшавскомъ уѣздѣ, три продуктировали въ отчетномъ году преимущественно альбуминъ въ размѣрѣ на 15,000 рублей. Остальные два изготовили разныхъ химическихъ издѣлій на 62,650 рублей. На всѣхъ этихъ заводахъ работало 25 человѣкъ.

Изъ другихъ заводовъ и фабрикъ этой категоріи въ отчетномъ году дѣйствовали въ Варшавской губерніи: 4 спичечныхъ, приготовившихъ спичекъ, при 54 рабочихъ, на 36,000 рублей; двѣ красильни съ годичной продукціей въ 15,800 рублей; 2 фабрики красокъ, изготовившихъ послѣднихъ на 120,000 рублей; 57 кожевенныхъ заводовъ, выдѣлавшихъ разныхъ кожевенныхъ товаровъ на 147,037 рублей; два салотопенные при общей производительности въ 104,820 рублей; 20 мыловаренныхъ и свѣчно-сальныхъ, произведшихъ этого рода цѣнностей на 893,435 рублей, при 180 рабочихъ, и одна клееварня, сварившая клею на 10,000 рублей.

Изъ четырехъ открытыхъ въ отчетномъ году спичечныхъ заводовъ первое мѣсто по производительности занимаетъ заводъ Бронислава Кошевскаго, расположенный

въ сел. Чисте, Варшавскаго уѣзда. Онъ занимаетъ два строения: одно каменное, другое деревянное, стоимостью оба въ 9,000 рублей, и переработалъ въ отчетномъ году разныхъ матерьяловъ на 12,000 рублей, изъ которыхъ $\frac{1}{3}$ привезена изъ за границы. На этомъ заводѣ въ продолженіе года работало 33 рабочихъ изъ мѣстныхъ жителей. Годичная продукція завода составляетъ 25,000 рублей.

Производства, занимающіяся обработкою ископаемыхъ, не металлическихъ матерьяловъ, уменьшили въ отчетномъ году свою производительность на 290,099 рублей. Уменьшеніе это относится исключительно къ кирпичнымъ заводамъ, которые въ количествѣ 107, меньшемъ слѣдовательно съ предшествовавшимъ годомъ на три завода, выдѣлали кирпича на 497,574 рубля менѣе; за то фаянсовые и изразцовые заводы увеличили свою продукцію: первые на 100 тысячъ, а вторые на 27,100 рублей. Кромѣ того, въ отчетномъ году дѣйствовали 2 стеклянныхъ завода, одинъ въ Варшавскомъ, другой во Влоцлавскомъ уѣздахъ, увеличившихъ производительность этой группы на 80,000 рублей.

Пятую группу—обрабатывающую дерево—составляютъ шесть лѣсопильныхъ и три дегтярныхъ, смоляныхъ и скипидарныхъ завода. Число послѣднихъ уменьшилось въ отчетномъ году двумя заводами; вмѣстѣ съ тѣмъ уменьшилась и продуктивность ихъ съ 6,125 на 3,300 рублей. Лѣсопильные же заводы при прежнемъ количественномъ составѣ увеличили свое производство съ 74,350 рублей на 101,360, т. е. приготовили издѣлій на 27,010 рублей болѣе, при чемъ число занимавшихся на нихъ рабочихъ достигло 48 человекъ.

Наконецъ шестая, самая важная въ экономической жизни губерніи отрасль промышленности, къ которой относятся фабрики и заводы, перерабатывающіе продукты, доставляемые преимущественно сельскимъ хозяйствомъ, обнимаетъ собою 1,408 отдѣльныхъ заведеній и 11,716 рабочихъ. Общая стоимость производства фабрикъ и заводовъ этой группы достигла въ 1880 году цифры 15,608,974 рубля, что составляетъ болѣе 57% общей стоимости всей фабричной производительности губерніи, и пропитала болѣе 67% всего рабочаго населенія губерніи.

Во главѣ этой группы стоятъ свекло-сахарные заводы, числомъ 19, дѣятельность которыхъ, въ порядкѣ производительности, выражается слѣдующею таблицей:

№ по порядку	И м е н о в а н и е		Стоимость производства	Число рабочихъ
	З а в о д о в ь	В л а д ь л ь ц е в ь		
1	Островъ (Кутновскаго уѣзда)	Л. Кроненбергъ и Комп.	785000	1056
2	Черекъ (Гроенскаго уѣзда)	Я. Берсонъ и Комп.	660898	458
3	Леоновъ (Гостынскаго уѣзда)	Акціонерное Товарищество	660000	535
4	Юзефовъ (Блонскаго уѣзда)	Акціонерное Товарищество	600000	611
5	Санники (Гостынскаго уѣзда)	С. Натансонъ и сыновья	593977	576
6	Германовъ (Сохачевскаго уѣзда)	Акціонерное Товарищество	586600	460
7	Валентиновъ (Кутновскаго уѣзда)	Акціонерное Товарищество	550000	757
8	Добржелинъ (того же уѣзда)	И. Г. Вліохъ и Комп.	495000	584
9	Орышевъ (Сохачевскаго уѣзда)	Акціонерное Товарищество	472698	657
10	Лышковице (Ловичскаго уѣзда)	Акціонерное Товарищество	444860	560
11	Гузовъ (Блонскаго уѣзда)	Феликсъ Собанскій	390000	540
12	Млодзешинъ (Сохачевскаго уѣзда)	М. Піотровскій и Комп.	364000	598
13	Михаловъ (Блонскаго уѣзда)	И. Берсонъ и С. Берштейнъ	300000	250
14	Констанція (Кутновскаго уѣзда)	Л. Эпштейнъ и Комп.	300000	568
15	Томчинъ (Кутновскаго уѣзда)	Акціонерное Товарищество	275000	127
16	Модель (Гостынскаго уѣзда)	Э. Резлеръ и Комп.	200000	357
17	Корнелинъ-Ланента (Кутн. уѣзда)	Нафталя Мейзнеръ	168187	307
18	Стржелице (того же уѣзда)	Карль Тресковъ	111700	234
19	Сойки (того же уѣзда)	Н. Мейзнеръ	94506	120

По сравненіи этой таблицы съ такою же таблицей 1879 года видно, что общая стоимость извлеченнаго въ отчетномъ году на 19 заводахъ сахара увеличилась на 364,982 рубля, хотя 8 заводовъ, благодаря неудовлетворительному въ некоторыхъ уѣздахъ губерніи урожаю свекловицы, уменьшили сахаровареніе.

Винокуренные заводы въ отчетномъ году нѣсколько уменьшили свою дѣятельность, какъ по количеству самихъ винокурень, такъ и по размѣрамъ ихъ производительности. Шесть винокуренныхъ заводовъ, прекратившихъ свое производство, уменьшили въ отчетномъ году продукцію спирта на 112,517 рублей. Это уменьшеніе объясняется главнымъ образомъ низкимъ урожаемъ въ послѣдніе два года, особенно въ отчетный годъ, картофеля, составляющаго главный продуктъ для здѣшняго винокурения. Въ общей сложности 50-ью дѣйствовавшими въ 1880 году винокуренными заводами было выкурено спирта на 1,565,145 рублей.

Приготовленіемъ изъ спирта водокъ и ликеровъ въ 1880 году было занято 8 заводовъ съ производствомъ въ 248075 рублей. Первое мѣсто въ ряду водочныхъ и ликерныхъ заводовъ принадлежит Яновскому, Ново-Минскаго уѣзда, принадлежащему Валеріи Тржедржевинской. Этотъ заводъ увеличилъ въ отчетномъ году свое производство до 67,575 рублей (въ 1879 году на 48,000 рублей), употребивши спирта 7,950 ведеръ (въ 1879 году 6,000 ведеръ). Всѣ перерабатываемые на заводѣ продукты, какъ-то: спиртъ, сахаръ, разныя благовонныя вещества и проч., составившіе годичную стоимость въ 18,500 рублей, пріобрѣтены были заводомъ въ краѣ, куда сбываются и всѣ приготовленные заводомъ водки. Не смотря на увеличеніе производства, общее число занимавшихся на Яновскомъ заводѣ рабочихъ въ отчетномъ году не увеличилось, хотя тѣ же 12 человекъ получили сравнительно съ предшествовавшимъ годомъ на 90 рублей болѣе, т. е. 2290 рублей.

Возрастающее изъ году въ годъ потребленіе среди мѣстнаго населенія пива дало возможность пивовареннымъ заводамъ увеличить свое производство на 25,015 рублей, не смотря на то, что количество пивоварень уменьшилось въ отчетномъ году на 15-тью. Тридцать три находившихся въ дѣйствиіи завода выдѣляли въ 1880 году пива на 518,208 рублей, причемъ на пять заводовъ Варшавскаго уѣзда приходится 214,400 рублей, что составляетъ болѣе 41% всего пивовареннаго производства Варшавской губерніи.

На ряду съ увеличеніемъ пивовареннаго производства, въ отчетномъ году возобновили свое дѣйствіе и 4 медоваренныхъ завода, прекратившихъ свою дѣятельность въ предшествовавшемъ 1879 году; вмѣстѣ съ тѣмъ увеличилось сравнительно съ 1878 годомъ и общая стоимость приготовленнаго ими меду съ 870 рублей на 1010 рублей.

Остальныя производства разсматриваемой группы дали, сравнительно съ предшествовавшимъ годомъ, слѣдующіе результаты:

Родъ фабрикъ или заводовъ	Число фабрикъ или заводовъ	Разница сравнительно съ 1879 годомъ	Сумма произведенности	Разница сравнительно съ 1879 годомъ
Уксусные заводы	въ 1879 г.	18	20918	
	„ 1880 г.	15	20950	+32
Солеваренный заводъ	„ 1879 г.	1	14400	
	„ 1880 г.	1	14600	+200
Сыроварня	„ 1879 г.	1	7500	
	„ 1880 г.	1	6000	-1500
Маслобойни	„ 1879 г.	64	54596	
	„ 1880 г.	69	58940	+4344
Паровыя мельницы	„ 1879 г.	15	584021	
	„ 1880 г.	14	685497	+1476
Вѣтряныя и водяныя мельницы	„ 1879 г.	1194	4092397	
	„ 1880 г.	1187	4145623	+53226
Крахмальные заводы	„ 1879 г.	4	17026	
	„ 1880 г.	6	48100	+31074
Фабрики цикорія	„ 1879 г.	2	196380	
	„ 1880 г.	1	243800	+47420

Изъ этой таблицы видно, что всё приведенные въ ней заводы, за исключеніемъ сыроварни, увеличили свою производительность, не смотря на то, что число заводовъ по нѣкоторымъ видамъ этой группы промышленности и уменьшилось. Особенно рѣзко выдѣляются крахмальные заводы, которые, увеличившись двумя, изготовили крахмалу почти втрое болѣе сравнительно съ 1879 годомъ.

г) Ремеслен-
ная и мел-
кая, домаш-
няя, промы-
шленность

Въ 1880 году въ Варшавской губерніи было до 8457 рабочихъ ремесленниковъ, изъ нихъ: бондарей 261, бронзовщиковъ 1, булавочниковъ 12, ваточниковъ 27, веревочниковъ 62, гвоздильщиковъ 56, гонтовщиковъ 5, гончаровъ 141, гребенщиковъ 8, золотыхъ дѣлъ мастеровъ 12, жестящиковъ 107, кузнецовъ 1253, каменщиковъ 327, кондиторовъ 17, каретниковъ 9, кожевниковъ 28, колесниковъ 403, конопатчиковъ 10, корзинщиковъ 25, котельниковъ 8, красильщиковъ 26, кровельщиковъ 15, лакировщиковъ 3, лѣсопильщиковъ 8, маляровъ 43, мѣдниковъ 14, мясниковъ 423, ножевщиковъ 2, печниковъ 46, пекарей 412, пряничниковъ 7, портныхъ 842, плотниковъ 311, переплетчиковъ 39, перчаточниковъ 3, позументчиковъ 8, решетчиковъ 1, сапожниковъ 2035, столяровъ 648, слесарей 117, сѣдельниковъ 21, стекольщиковъ 104, скорняковъ 62, суконщиковъ 48, серебрянниковъ 2, ткачей 34, токарей 39, точильщиковъ 2, трубочистовъ 48, цирюльниковъ 8, часовщиковъ 38, шапочниковъ 102, шляпочниковъ 15, шорниковъ 109, штукатурщиковъ 35 и щеточниковъ 2. Годовое производство всѣхъ этихъ ремесленниковъ простиралось до 3,656,500 рублей при стоимости станковъ и инструментовъ до 205,000 рублей.

Кромѣ этой мелкой ремесленной производительности, сельскимъ населеніемъ было выткано въ отчетномъ году по Варшавской губерніи на 24,140 кроснахъ 948,747 аршинъ домашнего полотна. Изъ этого количества предназначалось для собственного употребленія 900,878 аршинъ и на продажу 47,869 аршинъ.

д) Торговля

Повѣркую торговыхъ и промышленныхъ заведеній по городамъ и гминамъ Варшавской губерніи обнаружился въ отчетномъ году нѣкоторый упадокъ торговли, а слѣдствіемъ ея и торгового сбора, особенно по выборкѣ свидѣтельствъ на

мелочный торгъ и прикащичьихъ 2-го класса. Все уменьшеніе торговаго сбора за 1880 годъ составляетъ по губерніи сумму въ 1,200 рублей. Причина пониженія этого дохода заключается въ томъ, что въ 1880 году назначенъ новый шести-лѣтній срокъ для отдачи въ аренду пропинацій на крестьянскихъ земляхъ. Очень немногіе изъ землевладѣльцевъ заявили желаніе пользоваться арендою пропинаціи съ вольной руки за полную сумму оклада, вѣдѣствіе чего больше половины пропинаціи осталось незаарендованною и корчмы были закрыты безъ выкупа патентовъ и торговыхъ документовъ.

Производимые же, по распоряженію Казенной палаты, торги отъ цѣнъ, постепенно понижаемыхъ, не привели ни къ какимъ результатамъ по неявкѣ желающихъ. Отсюда вмѣстѣ съ упадкомъ пропинаціоннаго сбора замѣчается и нѣкоторое уменьшеніе торговыхъ пошлинъ.

Количество выданныхъ Варшавскою Казенною Палатою въ отчетномъ году билетовъ и свидѣтельствъ на право торговли выражается слѣдующею таблицею:

	Годовыхъ			Полугодовыхъ			
	1879	1880	Разница	1879	1880	Разница	
а) Свидѣтельствъ:							
1-ой гильдіи	20	20	0	—	1	+ 1	
2-ой гильдіи	336	335	— 1	17	5	— 12	
На мелочной торгъ	Съ полною пошлиною	2719	2635	— 84	74	76	+ 2
	Съ половиною	308	309	+ 1	9	8	— 1
На развозный торгъ	72	58	— 14	4	4	0	
„ развозный „	572	686	+ 114	106	150	+ 46	
„ мѣщанскіе промыслы	2342	2323	— 19	119	169	+ 50	
Прикащичьихъ	1-го класса	80	78	— 2	3	9	+ 6
	2-го класса	1252	1101	— 151	84	120	+ 36

	Годовыхъ			Полугодовыхъ		
	1879	1880	Раз- ница	1879	1880	Раз- ница
<i>б) билетовъ:</i>						
1-ой гильдіи	26	24	— 2	—	1	+ 1
2-ой гильдіи	281	304	+ 23	15	9	— 6
На мелочной торгъ	4101	4218	+ 117	257	224	— 33
Итого	12112	12094	— 18	618	698	+ 90

Отсюда видно, что въ отчетномъ году послѣдовало значительное уменьшеніе сравнительно съ предшествовавшимъ годомъ, количества выданныхъ Палатою свидѣтельствъ годовыхъ: на мелочной торгъ съ полною пошлиною, на развозный торгъ, прикащичьихъ 2 класса, полугодовыхъ свидѣтельствъ 2-й гильдіи и годовыхъ билетовъ на мелочной торгъ.

е) Движеніе
населенія.

Къ 1 Января 1880 года въ Варшавской губерніи числилось жителей обоаго пола 891,363 души.

Въ теченіи 1880 года родилось:

мужскаго пола	17,873
женскаго „	16,874
	34,747

Такимъ образомъ на 100 рожденій приходится 51,1 мальчиковъ и 48,9 дѣвочекъ, или на 100 мальчиковъ родилось въ отчетномъ году 94,8 дѣвочекъ; по отношенію же къ общей массѣ населенія губерніи на 100 жителей приходится 3,8 рожденій.

Въ числѣ родившихся въ отчетномъ году было:

Законнорожденныхъ:

въ городахъ	3,359
въ селеніяхъ	30,104
	<u>33,499</u>

Незаконнорожденныхъ:

въ городахъ	178
въ селеніяхъ	1,070
	<u>1,248</u>

Всего слѣдовательно въ городахъ родилось	3,573
въ селеніяхъ	31,174

Сопоставляя общее число роженій въ губерніи за отчетный годъ съ приведенными выше цифрами, оказывается, что число родившихся въ городахъ составляетъ 10,25%, а въ селеніяхъ 89,75% всего числа роженій. Что же касается отношенія законно и незаконнорожденныхъ къ общему числу роженій, то первыхъ было 96,41%, а вторыхъ 3,59% всего числа роженій. Затѣмъ, число незаконнорожденныхъ въ городахъ составляетъ 4,9% всѣхъ родившихся въ городахъ, а въ селеніяхъ 3,4% всѣхъ родившихся въ селеніяхъ.

Въ числѣ родившихся въ отчетномъ году было:

двойней	363 мужскаго пола	
	373 женскаго	"
тройней	3 мужскаго	"
Мертвороженій 1).....	439 мужскаго	"
	308 женскаго	"
Итого мертвороженій.....	<u>747</u>	

1) Мертвороженія не показаны въ общемъ числѣ родившихся.

По мѣсяцамъ рожденія распредѣлились въ отчетномъ году слѣдующимъ образомъ:

МѢСЯЦЫ	Законнорожденныхъ		Незаконнорожденныхъ		Всего рождений безъ мертворожденныхъ		Въ томъ числѣ			
							Двойней		Тройней	
	МУЖ. П.	ЖЕН. П.	МУЖ. П.	ЖЕН. П.	МУЖ. П.	ЖЕН. П.	М. П.	Ж. П.	М. П.	Ж. П.
Январь	1760	1686	69	63	1829	1749	28	51	—	—
Февраль	1554	1549	61	72	1615	1620	34	26	3	—
Мартъ	1695	1695	64	52	1759	1747	27	37	—	—
Апрѣль	1342	1289	58	45	1400	1334	34	41	—	—
Май	1537	1299	42	44	1579	1343	35	33	—	—
Юнь	1281	1209	52	37	1333	1246	32	20	—	—
Юль	1297	1166	59	45	1356	1211	28	29	—	—
Августъ	1322	1269	42	54	1364	1323	30	23	—	—
Сентябрь	1275	1175	46	45	1321	1220	25	23	—	—
Октябрь	1377	1290	44	59	1421	1349	29	29	—	—
Ноябрь	1369	1332	45	49	1414	1381	22	36	—	—
Декабрь	1434	1297	48	57	1482	1353	39	25	—	—
Итого	17243	16256	630	620	17873	16874	363	373	3	—

Въ продолженіи 1880 года въ Варшавской губерніи умерло:

10,244 человекъ мужскаго пола

9,827 „ женскаго „

20,071 человекъ обоюго пола или

2,2₂% общаго числа населенія губерніи, при чемъ на 100 умершихъ мужскаго пола приходится 95,9 женскаго.

Изъ общаго числа умершихъ на долю городского населенія приходится 2,561 и сельскаго 17,510 смертныхъ случаевъ, т. е. первые составляютъ 12,7⁰/₀ общаго числа умершихъ, а вторые 87,3⁰/₀.

На 100 рожденій приходится смертныхъ случаевъ:

въ городахъ 71,6

въ селеніяхъ 52,2

По мѣсяцамъ число умершихъ было:

М Ъ С Я Ц Ы	Мужска- го пола	Женска- го пола	Обоего пола
Въ Январѣ	872	887	1759
„ Февралѣ	919	846	1765
„ Мартѣ	914	908	1822
„ Апрѣлѣ	780	701	1481
„ Маѣ	760	703	1463
„ Іюнѣ	652	600	1252
„ Іюль	972	886	1858
„ Августѣ	1058	1060	2118
„ Сентябрьѣ	923	827	1750
„ Октябрьѣ	750	803	1553
„ Ноябрьѣ	790	688	1478
„ Декабрьѣ	854	918	1772
Итого	10244	9827	20071

По возрастам умершие распределены в следующей таблице:

Возрасты	Умерло			Возрасты	Умерло		
	муж.	жен.	итого		муж.	жен.	итого
До 1 мѣсяца.....	1361	1031	2392	" 20 — 21 " ...	60	47	107
отъ 1 до 3 мѣсяцевъ	670	597	1267	" 21 — 22 " ...	39	50	89
" 3 — 6 "	732	559	1291	" 22 — 23 " ...	42	53	95
" 6 — 1 года...	1110	1005	2115	" 23 — 24 " ...	44	38	82
" 1 — 2 лѣтъ..	1110	929	2039	" 24 — 25 " ...	28	47	75
" 2 — 3 " ...	510	527	1037	" 25 — 26 " ...	34	44	78
" 3 — 4 " ...	374	328	702	" 26 — 27 " ...	47	43	90
" 4 — 5 " ...	231	228	459	" 27 — 28 " ...	30	41	71
" 5 — 6 " ...	169	158	327	" 28 — 29 " ...	23	35	58
" 6 — 7 " ...	138	152	290	" 29 — 30 " ...	38	63	101
" 7 — 8 " ...	97	79	176	" 30 — 31 " ...	32	61	93
" 8 — 9 " ...	72	68	140	" 31 — 32 " ...	23	49	72
" 9 — 10 " ...	70	53	123	" 32 — 33 " ...	26	41	67
" 10 — 11 " ..	41	46	87	" 33 — 34 " ...	30	34	64
" 11 — 12 " ...	40	50	90	" 34 — 35 " ...	39	37	76
" 12 — 13 " ...	45	45	90	" 35 — 36 " ...	41	62	103
" 13 — 14 " ...	52	46	98	" 36 — 37 " ...	34	50	84
" 14 — 15 " ...	56	43	99	" 37 — 38 " ...	43	43	86
" 15 — 16 " ...	41	49	90	" 38 — 39 " ...	36	43	80
" 16 — 17 " ...	62	47	109	" 39 — 40 " ...	46	68	114
" 17 — 18 " ...	60	56	116	" 40 — 41 " ...	72	84	156
" 18 — 19 " ...	54	49	103	" 41 — 42 " ...	45	42	87
" 19 — 20 " ...	38	48	86	" 42 — 43 " ...	36	36	72

Возрасты	Умерло			Возрасты	Умерло		
	муж.	жен.	итого		муж.	жен.	итого
Отъ 43 — 44 лѣтъ..	38	52	90	Отъ 67 до 68 лѣтъ..	49	40	89
„ 44 — 45 „ ...	43	67	110	„ 68 — 69 „ ..	33	34	67
„ 45 — 46 „ ...	44	49	93	„ 69 — 70 „ ...	76	106	182
„ 46 — 47 „ ...	41	30	71	„ 70 — 71 „ ...	98	128	226
„ 47 — 48 „ ...	55	34	89	„ 71 — 72 „ ...	42	46	88
„ 48 — 49 „ ...	50	43	93	„ 72 — 73 „ ...	34	41	75
„ 49 — 50 „ ...	69	74	143	„ 73 — 74 „ ...	23	33	56
„ 50 — 51 „ ...	69	80	149	„ 74 — 75 „ ...	39	40	79
„ 51 — 52 „ ...	45	57	102	„ 75 — 76 „ ..	29	54	83
„ 52 — 53 „ ...	48	40	88	„ 76 — 77 „ ...	31	38	69
„ 53 — 54 „ ...	59	40	99	„ 77 — 78 „ ...	35	32	67
„ 54 — 55 „ ...	57	45	102	„ 78 — 79 „ ...	32	34	66
„ 55 — 56 „ ...	74	59	133	„ 79 — 80 „ ...	104	152	256
„ 56 — 57 „ ...	58	50	108	„ 80 — 81 „ ...	29	38	67
„ 57 — 58 „ ...	44	49	93	„ 81 — 82 „ ...	9	13	22
„ 58 — 59 „ ...	72	57	129	„ 82 — 83 „ ...	9	15	24
„ 59 — 60 „ ...	131	157	288	„ 83 — 84 „ ...	17	20	37
„ 60 — 61 „ ...	108	141	249	„ 84 — 85 „ ...	8	13	21
„ 61 — 62 „ ...	42	43	85	„ 85 — 86 „ ...	14	15	29
„ 62 — 63 „ ...	57	55	112	„ 86 — 87 „ ...	12	6	18
„ 63 — 64 „ ...	49	63	112	„ 87 — 88 „ ...	10	26	36
„ 64 — 65 „ ...	55	82	137	„ 88 — 89 „ ...	5	5	10
„ 65 — 66 „ ...	72	62	134	„ 89 — 90 „ ...	14	27	41
„ 66 — 67 „ ..	60	72	132	„ 90 — 91 „ ...	9	23	32

Возрасты	Умерло			Возрасты	Умерло		
	муж.	жен.	итого		муж.	жен.	итого
Отъ 91 до 92 лѣтъ..	4	4	8	Отъ 99 до 100 лѣтъ..	5	6	11
„ 92 — 93 „ ...	2	5	7	„ 100 — 101 „ ...	1	3	4
„ 93 — 94 „ ...	2	4	6	„ 101 — 102 „ ...	—	2	2
„ 94 — 95 „ ...	3	4	7	„ 102 — 103 „ ...	—	2	2
„ 95 — 96 „ ...	4	4	8	„ 103 — 104 „ ...	2	1	3
„ 96 — 97 „ ...	3	1	4	„ 104 — 105 „ ...	—	2	2
„ 97 — 98 „ ...	2	4	6				
„ 98 — 99 „ ...	3	1	4	Всего	10253	9827	20071

Загъмъ прирость населенія составляетъ:

въ городахъ	1,012
въ селеніяхъ	13,664
Всего	14,676

Къ 1-му Января 1881 года такимъ образомъ считается въ Варшавской губерніи жителей:

444,199	мужскаго	пола
461,840	женскаго	„
906,039	обоего пола.	

Изъ этого числа въ городахъ 98,176 обоего пола
въ селеніяхъ 807,863 „ „

Такимъ образомъ населеніе 18 городовъ Варшавской губерніи за отчетный годъ составляло 10,8% всего ея населенія.

Въ 1880 году заключено было браковъ: 7,718, т. е. сравнительно съ предшествовавшимъ годомъ болѣе на 160.

Изъ числа всѣхъ заключенныхъ браковъ было:

браковъ холостыхъ съ дѣвицами.....	6048
„ „ со вдовами.....	350
„ вдовцовъ съ дѣвицами.....	880
„ „ со вдовами.....	440

По возрастамъ вступавшіе въ бракъ распредѣляются такимъ образомъ:

	Мужчинъ	Женщинъ
Моложе 20 лѣтъ	1186	3188
Отъ 21 до 25 лѣтъ.....	2664	2551
„ 26 „ 30 „	2058	987
„ 31 „ 35 „	705	333
„ 36 „ 40 „	324	287
„ 41 „ 45 „	248	138
„ 46 „ 50 „	239	153
„ 51 и выше	294	81

По мѣсяцамъ браки распредѣляются такъ:

Въ Январѣ	заключено было	1,769	браковъ
„ Февралѣ	„ „	695	„
„ Мартѣ	„ „	67	„
„ Апрельѣ	„ „	401	„
„ Маѣ	„ „	560	„

„ Юнѣ	”	”	459 браковъ	”
„ Юлѣ	”	”	376	”
„ Августѣ	”	”	421	”
„ Сентябрьѣ	”	”	767	”
„ Октябрьѣ	”	”	984	”
„ Ноябрьѣ	”	”	1,127	”
„ Декабрьѣ	”	”	92	”

7,718.

Значительныхъ выселеній изъ губерніи, а равно и переселеній въ губернію въ 1880 году не было.

Подати и повинности.

а) Окладные сборы	<p>Къ 1-му Января 1880 года недоимокъ по окладнымъ сборамъ оставалось</p> <p>Окладъ 1880 года составлялъ</p> <p>Къ тому вновь причислено:</p> <p style="padding-left: 20px;">недоимокъ.....</p> <p style="padding-left: 20px;">оклада</p> <p>Исключено:</p> <p style="padding-left: 20px;">недоимокъ.....</p> <p style="padding-left: 20px;">оклада</p> <p>Всего слѣдовало взыскать:</p> <p style="padding-left: 20px;">недоимокъ.....</p> <p style="padding-left: 20px;">оклада</p> <p>Въ теченіи 1880 года взыскано:</p> <p style="padding-left: 20px;">недоимокъ.....</p> <p style="padding-left: 20px;">оклада</p> <p>Затѣмъ къ 1-му Января 1881 года осталось въ недоимкѣ</p>	<p>64104 р. 55 к.</p> <p>1081965 " 53 "</p> <p>2180 " 83 "</p> <p>2291 " 9 "</p> <p>16871 " 16 "</p> <p>7339 " 82 "</p> <p>49414 " 22 "</p> <p>1076916 " 80 "</p> <p>22654 " 45 "</p> <p>1047394 " — "</p> <p>56282 " 57 "</p>
----------------------	---	--

Сравнительно съ 1879 годомъ недоимка, такимъ образомъ уменьшилась на 7821 р. 98 к.

По отдѣльнымъ наименованіямъ окладныхъ сборовъ оставшаяся въ недоимкѣ сумма распределяется слѣдующимъ образомъ:

на дворскіе налоги	38459	„ 34	„
„ крестьянскіе налоги	11145	„ 81	„
„ городскіе налоги	6677	„ 42	„
	<hr/>		
	56282	р. 57	к.

а) Губернскіе сборы.

Къ 1-му Января 1880 года губернскихъ сборовъ оставалось въ недоимкѣ 80632 р. 50 к.

Окладъ 1880 года составляетъ 491093 „ 14 „

Вновь причислено:

недоимки	13154	„ 27	„
оклада	13115	„ 2	„

Исключено:

недоимки	397	„ 38	„
оклада	342	„ 15	„

Въ теченіи 1880 года взяскано:

недоимки	54159	„ 96	„
оклада	440097	„ 51	„

Затѣмъ къ 1-му Января 1881 года осталось:

недоимки	39229	„ 43	„
оклада	63768	„ 50	„
	<hr/>		
	102997	р. 93	к.

По предметамъ обложенія губернскіе сборы распредѣляются на: 1) страховый сборъ, 2) дорожный, 3) квартирный и 4) сборъ на расходы по пресѣченію чумы на рогатомъ скотѣ.

1. Страховый сборъ.

Съ исходомъ 1880 года губернное взаимное страхованіе Варшавской губерніи, гарантировало вознагражденія за убытки отъ пожаровъ въ недвижимостяхъ на сумму 46,285,870 руб., отъ которой постоянная премія, въ случаѣ бездомочнаго взиманія ея, должна доставить годичный доходъ около 305,000 рублей.

Въ счетъ преміи по упомянутымъ застрахованіямъ, а также въ счетъ недоимокъ прежнихъ лѣтъ поступило въ теченіи года 311907 р. 42 к.

Расходы на вознагражденія, за убытки отъ пожаровъ, а также на издержки по управленію составляли въ теченіи года 287440 р. 65 к.

Отпущено въ пособіе Кѣлецкой губерніи 100000 р. — к.

Семействамъ чиновъ запаса и ратниковъ ополченія, призванныхъ въ военное время на службу, ассигновано авансомъ 3741 р. 18 к.

Итого израсходовано въ теченіи года 391181 р. 83 к.

Слѣдовательно съ исходомъ отчетнаго года расходы превзошли доходы на сумму 79274 р. 41 к.

А какъ остатокъ отъ расходовъ прежнихъ лѣтъ показанный въ обзорѣ губерніи за 1879 годъ простирался до 473024 р. 77³/₄ к.

то весь наличный по взаимному губернскому страхованію строеній отъ огня капиталъ съ исходомъ 1880 года составлялъ 393750 р. 36³/₄ к.

Означенная наличность находится:

въ Государственномъ Банкѣ.....	196377 р. 47 ³ / ₄ к.
въ Польскомъ Банкѣ.....	123582 р. 88 к.
въ Губернскомъ и Уѣздныхъ Казначействахъ ...	73791 р. 1 к.

Причисливъ къ этой суммѣ:

недоимки составляющія сумму.....	46008 р. 68 ¹ / ₂ к.
пособія другимъ губерніямъ отпущенныя заимооб- разно и подлежащія возврату, въ суммѣ.....	54000 р. — к.
отпущенныя авансомъ на расходы по призрѣнію семействъ чиновъ запаса и ратниковъ ополченія призванныхъ въ военное время на службу.....	97421 р. 90 к.
3% отъ сей послѣдней суммы въ количествѣ...	8530 р. 4 к.
Итого.....	205960 р. 62 ¹ / ₂ к.

Активъ Страховаго учрежденія Варшавской губерніи
составляетъ 599710 р. 99¹/₄ к.

На активъ этотъ обремененъ разнаго рода расходами
подлежащими къ удовлетверенію на сумму..... 64033 „ 33³/₄ „

Такимъ образомъ за вычетомъ этихъ платежей, дѣй-
ствительное имущество взаимнаго Губернскаго страхованія
строеній отъ огня по Варшавской губерніи къ 1 Января 1881
года составляетъ..... 535677 „ 65¹/₂ „

А такъ какъ имущество это къ 1 Января 1880 года
простиралось на сумму 587220 „ 31 „

то следовательно въ теченіи 1880 года оно уменьши-
лось на 51542 „ 65¹/₂ „

г. Дорожный
сборъ.

Дорожного сбора къ 1-му Января 1880 года осталоеъ въ наличности.....	86649 р. 5 к.
Въ теченіи 1880 года поступило.....	135922 „ 61 „
Итого.....	222571 р. 66 к.*)

Въ теченіи 1880 года израсходовано:

а) на ремонтное содержаніе существующихъ земскихъ шоссейныхъ дорогъ	83785 р. 48 к.
б) на постройку участка шоссейной дороги.....	1230 „ — „
в) на постройку новыхъ и починку старыхъ мостовъ и трубъ на земскихъ 1-го разряда дорогахъ	18188 „ 95 „
г) на экстренныя, мелочныя дорожныя работы.....	6837 „ — „
д) на содержаніе личного состава дорожной службы..	16080 „ — „
Итого въ расходѣ.....	126121 р. 46 к.

Затѣмъ въ остаткѣ къ 1-му Января 1881 года..... 96450 р. 20 к.

з. Квартир-
ный сборъ.

Исполненіе квартирной повинности въ губерніяхъ Царства Польскаго производится посредствомъ особаго денежнаго квартирнаго сбора и отвода квартиръ въ натурѣ.

Къ исполненію денежной квартирной повинности привлечены: въ городахъ— домовладѣльцы и промышленники, въ селеніяхъ—владѣльцы имѣній и сельскіе обыватели, владѣющіе усадьбами пространствомъ не менѣе $1\frac{1}{2}$ десятинъ.

Жители городовъ, переименованныхъ въ посады, въ отношеніи исполненія квартирной повинности, сравнены съ сельскими обывателями.

Исполненіемъ квартирной повинности въ натурѣ обязаны домовладѣльцы въ тѣхъ городахъ и селеніяхъ, въ которыхъ размѣщаются войска. Вознагражденіе же домовладѣльцы получаютъ по тарифу за отводъ квартиръ для военныхъ чи-

*) Въ Обзорѣ Варшавской губерніи за 1879 годъ цифра поступившаго дорожнаго сбора по ошибкѣ была показана меньшею.

новъ изъ суммъ квартирнаго сбора, а за квартиры для воинскихъ заведеній изъ суммъ, назначаемыхъ по смѣтѣ Министерства Внутреннихъ Дѣлъ.

Квартирный сборъ взимается согласно опредѣляемой Министерствомъ Внутреннихъ Дѣлъ нормѣ, по раскладкамъ, составляемымъ магистратами городовъ и гминными управленіями, и утверждаемымъ уѣздными управленіями.

Норма квартирнаго сбора на 1880 годъ утверждена Министерствомъ Внутреннихъ Дѣлъ въ слѣдующемъ размѣрѣ:

- а) съ домовладѣльцевъ въ городахъ, причисленныхъ въ отношеніи подымной подати къ II и III разрядамъ, въ размѣрѣ 85% уплачиваемой ими подымной подати;
- б) съ домовладѣльцевъ въ городахъ, причисленныхъ въ отношеніи подымной подати въ IV и V разрядамъ, въ размѣрѣ 42 $\frac{1}{2}$ %;
- в) съ городекихъ промышленниковъ и торговцевъ по 17% отъ чистаго дохода съ ихъ промысловъ;
- г) съ владѣльцевъ имѣній по 6 $\frac{8}{10}$ % взимаемаго съ нихъ дворскаго оснотнаго налога;
- д) съ сельскихъ обывателей 1-го разряда, т. е. владѣющихъ участками болѣе 7 $\frac{1}{2}$ десятинъ, въ размѣрахъ 39 $\frac{1}{2}$ коп. съ усадьбы и
- е) съ сельскихъ обывателей 2 разряда, т. е. владѣющихъ участками отъ 1 $\frac{1}{2}$ до 7 $\frac{1}{2}$ десятинъ, по 22 $\frac{1}{2}$ коп. съ усадьбы.

Въ 1880 году квартирный фондъ составлялъ:

По доходу:

- а) квартирнаго сбора по вышеупомянутой, опредѣленной Министерствомъ Внутреннихъ Дѣлъ, нормѣ назначено было къ поступленію

64336 р. 45 к.

- б) съ принадлежащихъ квартирному фонду строеній, а именно: за отводъ въ сихъ строеніяхъ помѣще-

ний, за которыя вознагражденіе производится изъ казенныхъ смѣтныхъ суммъ	1320 р. — к.
а также арендная плата за отдаваемые въ наемъ сады при воинскихъ казармахъ въ г. Радиминѣ и при домѣ въ г. Ловичѣ	61 „ 50 „
Итого.....	65717 р. 95 к.

По расходу:

а) уплата вознагражденія за отведенныя для войскъ квартиры	59789 р. 65 к.
б) пособіе казнѣ на содержаніе чиновниковъ Губернскаго Правленія, Министерства Внутреннихъ Дѣлъ и Государственнаго контроля.....	905 „ — „
в) пособіе магистратамъ городовъ и гминнымъ управленіямъ на канцелярскія издержки по квартирной части	308 „ — „
и г) на ремонтъ зданій, принадлежащихъ квартирному фонду, уплату податей и другіе расходы.....	1941 „ 97 „
Итого	62945 р. — к.

Затѣмъ остается 2773 рубля.

4. Сборъ на расходы по пресѣченію чумы на рогахомъ скотѣ.

Къ 1-му Января 1880 года остатокъ наличной суммы по сбору со скотовладѣльцевъ для пресѣченія чумы на рогахомъ скотѣ составлялъ	64899 р. 69 ¹ / ₄ к.
Въ теченіи 1880 года поступило:	
2 копѣчнаго сбора со скотовладѣльцевъ	6426 „ 91 ¹ / ₂ „
Процентомъ отъ суммъ, хранившихся въ Польскомъ Банкѣ	1785 „ 74 ¹ / ₂ „
Пеней за утайку скота.....	141 „ 50 „
	9

Другихъ случайныхъ доходовъ	— „ 7 ¹ / ₂ „
Всего находилось въ распоряженіи Губернскаго Правленія	73253 „ 92 ³ / ₄ „
Изъ нихъ израсходовано на вознагражденія за убитый скотъ	21988 „ — „
На другіе расходы при принятіи мѣръ къ пресѣченію заразы	1403 „ 8 „
По управленію	6277 „ 85 „
На уплату почтовыхъ пошлинъ за пересылку суммъ изъ Окружныхъ и уѣздныхъ Казначействъ въ губернскае...	29 „ 27 „
Итого.....	29698 р. 20 к.

За удовлетвореніемъ всѣхъ этихъ расходовъ къ 1-му Января 1881 года образовался остатокъ въ 43555 руб. 72³/₄ коп., хранящійся въ Польскомъ Банкѣ и Казначействахъ.

Всего скота, оказавшагося по описямъ 1880 г. и обложеннаго сборомъ было:

быковъ и воловъ.....	43891 головъ.
коровъ.....	231188 „
яловаго скота	48737 „
Итого.....	323816 головъ.

Кромѣ того телятъ, которыя необлагаются сборомъ и вносятся въ опись лишь для счета.....	53203 головъ.
Всего.....	377019 головъ.

Доходы городовъ Варшавской губерніи простирались въ 1880 году до 127389 руб. 19¹/₂ коп., т. е. на 999 р. 91 коп. меньше нежели въ 1879 году.

в) Городскіе
доходы и
расходы.

Доходовъ отдѣльно по каждому изъ источниковъ ихъ поступило:

въ сравненіи съ 1879 годомъ.

съ городскихъ имуществъ и об- рочныхъ статей	39152 р. 57 к. +	2616 р. 67 $\frac{1}{2}$ к.
съ владѣльцевъ недвижимыхъ и- муществъ	1691 „ 59 $\frac{1}{2}$ „ —	47 „ 64 $\frac{1}{2}$ „
съ промышленниковъ	7506 „ 62 „ +	43 „ 62 „
съ налоговъ косвенныхъ	14692 „ 11 $\frac{1}{2}$ „ +	2366 „ 63 „
вспомогательныхъ	33257 „ 96 $\frac{1}{2}$ „ +	2081 „ 98 $\frac{1}{2}$ „
мелочныхъ и случайныхъ	2456 „ 74 „ —	983 „ 15 „
чрезвычайныхъ (отъ казны, изъ городскихъ капиталовъ, изъ недоимокъ и другихъ источниковъ)	28631 „ 59 „ —	7078 „ 2 $\frac{1}{2}$ „
Итого дохода	127389 „ 19 $\frac{1}{2}$ „ —	999 „ 91 „

Такимъ образомъ въ сравненіи съ 1879 годомъ уменьшеніе дохода послѣдо-
вало: по сборамъ съ владѣльцевъ недвижимыхъ имуществъ, по мелочнымъ и слу-
чайнымъ, а также чрезвычайнымъ доходамъ, по всѣмъ же остальнымъ статьямъ
доходы увеличились.

Расходовъ всего произведено 102314 р. 70 к. т. е. на 8978 р. 60 к. ме-
нѣе нежели въ 1879 году.

Расходы эти слѣдующіе:

въ сравненіи съ 1879 годомъ.

на содержаніе мѣстъ и лицъ го- родскаго управленія	42229 р. 91 к. +	522 р. 12 к.
на содержаніе городскихъ иму- ществъ и наемъ отъ города помѣ- щеній	13748 „ 24 $\frac{1}{2}$ „ +	671 „ 71 „
на наружное благоустройство	5134 р. 16 к. +	135 р. 52 $\frac{1}{2}$ к.

на выдачу воинскимъ чинамъ квартирныхъ денегъ и другія издержки по воинской части.....	1	„ 83	„ —	401	„ 58	„
на содержаніе благотворительныхъ и другихъ общественныхъ заведеній.....	4367	„ 95	„ +	27	„ 96	„
на уплату долговъ.....	17818	„ 37	„ +	11800	„ 90	„
на мелочныя и случайныя издержки.....	4230	„ 98 ¹ / ₂	„ —	4791	„ 94 ¹ / ₂	„
на единовременные расходы по Городскому Управленію, строительной части и другимъ городскимъ надобностямъ.....	14783	„ 25	„ —	16672	„ 24	„
Итого расхода...	102314	„ 70	„ —	8978	„ 60	„

Такимъ образомъ увеличеніе расходовъ послѣдовало по статьямъ: на содержаніе мѣстъ и лицъ городского управленія, на содержаніе городскихъ имуществъ и наемъ отъ города помѣщеній, на содержаніе благотворительныхъ и другихъ общественныхъ заведеній, а также на уплату долговъ и составленіе запаснаго капитала, по всѣмъ же прочимъ статьямъ послѣдовало значительное уменьшеніе.

Движеніе за отчетный годъ запасныхъ и неприкосновенныхъ капиталовъ городовъ Варшавской губерніи было слѣдующее:

Къ 1-му Января 1880 года числилось:

запаснаго капитала.....	285659	р. 24 ¹ / ₂	к.
неприкосновеннаго капитала.....	63870	р. 24 ¹ / ₂	к.
Итого.....	349529	р. 49	к.

Въ 1880 году прибыло:

запаснаго капитала.....	5582	р. 35 ¹ / ₂	к.
неприкосновеннаго капитала.....	562	„ —	„

Затѣмъ къ 1-му Января 1881 года состоитъ капиталовъ:

запаснаго	291241 „ 60 „
неприкосновеннаго	64432 „ 24 ¹ / ₂ „
Итого.....	355673 „ 84 ¹ / ₂ „

г) Акцизные
сборы.

Размѣръ поступления акцизныхъ сборовъ и соляныхъ доходовъ, а также сравненіе ихъ съ доходами 1879 года представляются въ слѣдующихъ цифровыхъ данныхъ:

Наименованіе доходовъ	Поступило		Сравнительно съ 1879 годомъ			
	въ 1880 году		Болѣе		Менѣе	
	Руб.	Коп.	Руб.	Коп.	Руб.	Коп.
Р у б л и и к о п ѣ й к и						
<i>Питейныя</i>						
Акциза съ вина и спирта	1465655	1	—	—	60082	97
„ „ пива	118377	40	13630	68	—	—
„ „ меда	93	50	—	—	—	82
„ „ водочныхъ издѣлій	17068	11	—	—	653	20
Патентнаго сбора	108437	—	—	—	7827	—
Случайныхъ поступленій	4348	68	367	31	—	—
<i>Отъ свѣтлосахарнаго производства</i>						
Акциза съ сахарнаго песку	409586	70	—	—	84795	36
Патентнаго сбора	4573	—	—	—	887	—
<i>Табачныя</i>						
Отъ акцизныхъ свидѣтельствъ для продажи табачныхъ издѣлій и отъ раскурочныхъ марокъ	27109	50	3011	50	—	—
Штрафы и конфискаціи	771	48	—	—	1157	56
Итого	2156020	38	17010	9	155403	91
			— 138393 руб. 82 коп.			

д) Отправ-
ление нату-
ральных
повинностей
1) Военская
повинность.

Въ 1880 году призывъ новобранцевъ былъ выполненъ удовлетворительно и работы по призыву окончены къ 27 Ноября. Жалобъ на неправильныя дѣйствія Уѣздныхъ Присутствій было подано 798, изъ коихъ признано уважительными 163.

Изъ подлежащихъ по разверткѣ къ поступленію на службу слѣдовало призвать: евреевъ 628, лицъ другихъ исповѣданій 2859; всего же 3487; принято на службу 3454; недобрано всего 33 еврея, по причинѣ недостатка между ними способныхъ къ военной службѣ.

Вообще результатъ минувшаго призыва былъ слѣдующій:

1) Призыву къ исполненію военной повинности подлежало:	
а) по призывнымъ спискамъ	11878.
б) по дополнительнымъ спискамъ А	11.
	<hr/>
	11889.
в) по дополнительнымъ спискамъ Б	1879.
2) Исключено изъ означенныхъ списковъ, убывшихъ послѣ составленія призывныхъ списковъ	210.
3) Числилось по дополнительнымъ спискамъ Б	39.
4) Въ числѣ внесенныхъ въ призывные списки заключалось:	
а) имѣвшихъ право на льготу по семейному положенію	
I разряда	2718.
II „	2202.
III „	491.
	<hr/>
	Итого
	5411.
б) получившихъ отсрочку:	
1) по имущественному положенію	14.
2) на окончаніе образованія	125.
3) двухъ-годичную для усыновленія	10.
в) освобожденныхъ отъ жеребья по 54 ст. устава	31.
г) освобожденныхъ отъ военной повинности по 26 ст.	8.

5) Число лицъ, коимъ возрастъ опредѣленъ по наружному виду, по 137 и 138 ст. устава	471.
6) Изъ того числа внесено въ призывной списокъ дополнительно, по 139 ст. устава	118.
7) Всего вынутію жребія подлежало	11755.
8) При осмотрѣ и приѣмѣ:	
а) освобождено отъ службы въ войскахъ	1824.
б) назначена отсрочка	1877.
в) назначено къ переосвидѣтельствуванію	37.
г) отправлено въ лечебныя заведенія на испытаніе ...	138.
д) неявилось къ призыву	484.
9) По разверткѣ назначено къ поступленію на службу ...	3487.
10) Въ то число принято въ войска	3454.
11) Въ числѣ принятыхъ заключается:	
а) не имѣвшихъ права на льготу по семейному положенію	3260.
б) имѣвшихъ права на эту льготу:	
1) III разряда	32.
2) II „	125.
3) I „	25.
	Итого
	3442.
в) имѣющихъ право на сокращенные сроки службы:	
1) по 1 п. 56 ст. устава	15
2) по 2 п. 56 ст. устава окончившихъ курсъ 6 классовъ гимназій	1
3) прочихъ лицъ, указанныхъ по 2 п. 56 ст. устава	9
4) по 3 пункту 56 ст. устава	20
5) по 4 пункту 56 ст. устава	6

г) неимѣющихъ права на сокращенные ероки службы по образованію:

1) умѣющихъ читать писать или только читать	748
2) неграмотныхъ	2643
Итого	<u>3442</u>

д) подлежащихъ по приѣмѣ зачисленію въ запасъ:

1) на основаніи 63 ст. устава	16
---	----

е) способныхъ къ строевой службѣ	3343
" " нестроевой службы	83
	<u>3426</u>

ж) мѣрою роста:

1) въ 2 аршина 2 ¹ / ₂ вершка	178
2) " 2 " 3 "	647
3) " 2 " 4 "	1013
4) " 2 " 5 "	883
5) " 2 " 6 "	513
6) " 2 " 7 "	148
7) " 2 " 8 "	39
8) " 2 " 9 "	5
	<u>3426</u>

з) по сословіямъ:

1) дворянъ потомственныхъ и личныхъ	23
2) лицъ состоящихъ на государственной гражданской службѣ	5
3) почетныхъ гражданъ потомственныхъ и личныхъ	1
4) купцовъ	89
5) мѣщанъ и цеховыхъ	1067
6) крестьянъ всѣхъ наименованій	2256

7) прочихъ лицъ внесенныхъ въ ревизскіе сказки, а равно приписанныхъ къ обществамъ послѣ ревизіи . 1

3442

и) по происхожденію:

1) русскихъ, малороссіянъ и бѣлоруссовъ 10
 2) поляковъ 2657
 3) нѣмцевъ 168
 4) евреевъ 607

3442

і) по вѣроисповѣданіямъ:

1) православныхъ и единовѣрцевъ 10
 2) лютеранъ 271
 3) католиковъ 2551
 4) евреевъ 607
 5) менонитовъ 3

Итого 3442

к) женатыхъ 517

13) На основаніи 154 ст. устава:

а) зачислено въ ратники ополченія 6743
 б) освобождено отъ этого зачисленія по неспособности носить оружіе 768

Итого 7511

Расходы по призыву и приему на службу, а также на содержаніе городекихъ и уѣздныхъ присутствій въ теченіи отчетнаго года составляли:

На путевое, квартирное и порціонное довольствіе военныхъ членовъ, медиковъ и военныхъ приемыщиковъ 2818 р. 11 коп.

На канцелярскіе и прочіе расходы, поименованныя	
въ 3 пунктѣ 164 ст. устава.....	3487 р. — коп.
Итого	6305 р. 11 коп.

Такимъ образомъ пріемъ одного новобранца обошелся казнѣ въ 1 руб. 80 коп., болѣе противъ 1879 года на 3 коп.

Кромѣ вышеозначенныхъ расходовъ, ассигнована была сумма 8400 руб. на наемъ лицъ для завѣдыванія дѣлопроизводствомъ городскаго и уѣздныхъ присутствій, считая по 600 руб. на каждое, но изъ этихъ денегъ выдано подлежащимъ лицамъ 7800 руб., остальные 600 руб., за упраздненіемъ Горно-Кальварійскаго уѣзда, остались въ сбереженіи казны. Независимо сего открытъ былъ кредитъ въ количествѣ 1515 руб. на наемъ, отопленіе и освѣщеніе помѣщеній для уѣздныхъ присутствій, но и изъ этой суммы израсходовано только 600 рублей.

Наконецъ отпущено уѣзднымъ присутствіямъ 469 руб. на снабженіе кормовыми суточными деньгами призывныхъ, подлежащихъ отправленію на испытаніе или переосвидѣтельствованіе.

2) Квартир-
ная повин-
ность.

Квартирнымъ довольствіемъ въ 1880 году пользовались:

2 роты С.-Петербургскаго гренадерскаго Короля Фридриха Вильгельма III-го полка, штабъ коего расположенъ въ Варшавѣ; 2 роты 22 Нижегородскаго полка, штабъ коего расположенъ въ Плоцкой губерніи; 1 баталіонъ 25 пѣхотнаго Смоленскаго полка, штабъ коего расположенъ въ Радомской губерніи; 29-й пѣхотный Черниговскій полкъ; 9 ротъ 30 пѣхотнаго Полтавскаго полка, штабъ коего расположенъ въ городѣ Варшавѣ; 1 баталіонъ 31 пѣхотнаго Алексопольскаго полка, штабъ коего расположенъ въ Петроковской губерніи; 32 пѣхотный Кременчугскій полкъ; управление 2 бригады 8 пѣхотной дивизіи; 8 ротъ 40 пѣхотнаго Колыванскаго полка, штабъ коего расположенъ въ городѣ Варшавѣ; управление 5 кавалерійской дивизіи; управление 1 бригады той же дивизіи; 5 уланскій Литовскій полкъ; управление 1 стрѣлковой бригады; четыре стрѣлковыхъ баталіона; два саперныхъ баталіона; 8 артиллерійская бригада; 11 конно-артиллерійская батарея; 3 дивизионныхъ летучихъ артиллерійскихъ парка; управление Кутновскаго уѣзднаго воинскаго начальника; Кутновская и Брестъ-Куявская мѣстная команда; а

также во время лагерного сбора войскъ при городѣ Варшавѣ, съ 15 Мая по 16 Сентября 2 роты лейбъ-гвардіи Литовскаго полка, штабъ коего расположенъ въ городѣ Варшавѣ; 14 драгунскій Малороссійскій полкъ; 14 уланскій Ямбургскій полкъ; 14 гусарскій Митавскій полкъ; Донскій Казачій № 14 полкъ; 7 Донецкая конно-артиллерійская батарея и 9, 10, 11, 12, и 21 конно-артиллерійскія батареи.

Въ числѣ означенныхъ войскъ состояло:

Генераловъ	9
Штабъ и Оберъ-Офицеровъ.....	774
Нижнихъ чиновъ	22078
Лошадей	8043

Сверхъ того, квартирнымъ довольствіемъ пользовались въ отчетномъ году:

12 Коммисаровъ по крестьянскимъ дѣламъ, съ состоящими при нихъ 12-ю письмоводителями и 12 землемѣрами; 4 начальника жандармскихъ уѣздныхъ командъ и 2 начальника жандармско-полицейскихъ управленій желѣзныхъ дорогъ и 38 нижнихъ чиновъ; 13 начальниковъ земской стражи и 327 нижнихъ чиновъ; 4 смотрителя продовольственныхъ магазиновъ и 20 нижнихъ чиновъ; завѣдывающій Служебскимъ передаточнымъ пунктомъ и шоссейные дорожные сторожа.

Изъ числа вышепоказанныхъ частей войскъ и лицъ, были расквартированы въ казармахъ:

а) инженернаго вѣдомства: въ городѣ Горѣ-Кальваріи, 5 штабъ офицеровъ, 24 оберъ офицера, 1196 нижнихъ чиновъ и въ конюшняхъ 30 лошадей; въ городѣ Ловичѣ 1 оберъ офицеръ и 1095 нижнихъ чиновъ и въ городѣ Сохачевѣ 2 штабъ офицера, 248 нижнихъ чиновъ и въ конюшняхъ 6 лошадей.

б) устроенныхъ на счетъ суммъ квартирнаго сбора: въ городѣ Радимицѣ 1 штабъ офицеръ и 174 нижнихъ чиновъ; въ городѣ Скерневицахъ 320 нижнихъ чиновъ и въ находящейся при казармахъ конюшнѣ 13 лошадей и въ городѣ Кутно 230 нижнихъ чиновъ и въ конюшнѣ 109 лошадей; въ городѣ Ловичѣ въ подуховныхъ домахъ, принадлежащихъ квартирному фонду

1 генераль, 2 штабъ офицера, 1 оберъ офицеръ, 19 нижнихъ чиновъ и въ конюшняхъ при этихъ домахъ 3 лошади, въ городѣ Влодавскѣ, въ строе- нияхъ бывшаго солянаго магазина 40 нижнихъ чиновъ и 75 лошадей и на- конецъ;

в) устроенныхъ на счетъ городскихъ суммъ: въ Гройцахъ 2 штабъ офицера, 122 нижнихъ чина и въ конюшнѣ 4 лошади; всѣ же остальные рас- квартированы были въ частныхъ домахъ.

3. Подводная повинность.

Подводы поставлялись обывателями по раскладкамъ гминныхъ управленій на надобности войскъ и военныхъ этаповъ, за уплатою прогоновъ изъ суммъ воен- наго вѣдомства, считая по 2 копѣйки на версту съ лошади.

III. Общественное благоустройство и благочиніе.

а) Казенныя и общественныя зданія Губернскому Правленію и содержимыхъ на счетъ суммъ Министерства Внутреннихъ Дѣлъ; произведены были въ 1880 году строительныя работы на сумму:

Въ г. Варшавѣ, а) въ зданіи б. Намѣстниковаго дома подъ № 387, занимаемомъ Канцеляріей Варшавскаго Генераль-Губернатора, Губернскимъ Правленіемъ, Канцелярією и квартирою Губернатора	6912	руб.	80	к.
б) въ зданіи № 492 по Медовой улицѣ	12023	„	47	„
в) въ зданіи № 487 по Медовой улицѣ	2282	„	50	„
г) въ зданіи Главной Уголовной Тюрьмы	2475	„	87	„
д) въ зданіи Временнаго Отдѣленія Главной Уголовной Тюрьмы	3733	„	71	„
е) въ зданіи Слѣдственной Тюрьмы	6834	„	29	„
Въ г. Влоцлавскѣ, въ зданіи Уѣзднаго Управленія	161	„	30	„
Въ г. Брестѣ, въ зданіи Брестъ-Куявской Тюрьмы	891	„	82	„
Въ г. Ловичѣ, въ зданіи Уѣзднаго Управленія	767	„	52	„
Въ г. Кутно, въ зданіи Уѣзднаго Управленія	93	„	60	„
Въ г. Радиминѣ, въ зданіи Уѣзднаго Управленія	90	„	—	„
Въ г. Гора-Кальварія, въ зданіи б. Уѣзднаго Управленія	104	„	93	„
Итого	36371	руб.	81	к.

2) Военскія казармы со-
держимы на счетъ спе-
ціальныхъ средствъ
квартир-
наго фонда.

Въ зданіяхъ этого рода, находящихся въ гг. Кутно,
Ловичѣ и Радиминѣ произведены ремонтныя работы на сумму. 1506 р. 97 к.

3. Городскія обществен-
ныя зданія.

Строительныхъ и ремонтныхъ работъ произведено въ горо-
дахъ губерніи на сумму..... 43328 р. 95 к.

б) Дороги,
мосты и пе-
ревозы, со-
держимые
на счетъ гу-
бернскаго
сбора.

Къ 1 Января 1881 года, кромѣ государственныхъ шоссе,
земскихъ дорогъ 1 разряда въ губерніи находилось:

шоссированныхъ	510,15	верстъ
грунтовыхъ	552,866	„
Итого.....	1063,016	верстъ

Пространство дорогъ слѣдовательно, сравнительно съ предшествовавшимъ годомъ не измѣнилось.

Всѣ пути сообщенія въ губерніи, содержимые на счетъ земскаго дорожнаго сбора, находились въ теченіе 1881 года въ хорошемъ состояніи.

в) Почты. Число почтовыхъ станцій въ отчетномъ году неизмѣнилось, всего въ губер-
ніи было 33 станціи, на которыхъ содержалось 240 лошадей при 87 почтаряхъ.

Жалобъ на служащихъ въ почтовыхъ учрежденіяхъ Варшавской губерніи было
принесено въ 1880 году 19; изъ нихъ 8 признаны уважительными, съ подтвержде-
ніемъ виновныхъ взыскаіію, а 11 оставлены безъ послѣдствій.

г) Народная
нравствен-
ность.

Приложенная къ обзору вѣдомость № 5 заключаетъ въ себѣ данныя о числѣ
и родѣ преступленій, подсудныхъ только общимъ судебнымъ мѣстамъ. Свѣдѣнія
же о преступленіяхъ и проступкахъ, подлежащихъ вѣдѣнію Гиминныхъ Судовъ
и Мирowychъ Судей, доставлены Прокурорскимъ надзоромъ только по 2-му судебно-

мировому округу Варшавской губернии, и потому, какъ неполныя, не вошли въ эту вѣдомость.

Что касается означенной вѣдомости № 5, то изъ нея видно, что преступлений, подсудныхъ общимъ судебнымъ мѣстамъ, было въ отчетномъ году 1211, и что по вѣсѣмъ этимъ дѣяніямъ осуждено 957 мужчинъ и 195 женщинъ.

По сословіямъ и возрастамъ осужденные распредѣляются такъ:

<i>По сословіямъ:</i>	мужчинъ	женщинъ	об. пола
дворянъ потомственныхъ	9	—	9
„ личныхъ.....	2	—	2
купцовъ.....	12	4	16
мѣщанъ.....	531	108	639
крестьянъ.....	344	79	423
военнаго сословія.....	37	2	39
другихъ сословіи.....	22	2	24

Отсюда видно, что самое большое число изъ осужденныхъ приходится на мѣщанское сословіе и самое меньшее на личное дворянство.

<i>По возрастамъ:</i>	мужчинъ	женщинъ	об. пола
ниже 17 лѣтъ.....	72	7	79
отъ 17 до 20 лѣтъ.....	214	25	239
„ 21 „ 30 „.....	593	147	740
„ 31 „ 40 „.....	—	—	—
„ 41 „ 50 „.....	—	—	—
„ 50 „ 60 „.....	70	12	82
свыше 60 „.....	8	4	12

Такимъ образомъ самое большое число осужденныхъ было въ возрастѣ отъ 21 до 30 лѣтъ, затѣмъ отъ 31 до 50 лѣтняго возраста осужденныхъ не было.

Относительно самаго рода преступлений слѣдуетъ замѣтить, что изъ вышеприведеннаго числа было: 3 противъ религіи, 135 противъ личности Государства, 12 противъ собственности Государства, 293 противъ частныхъ лицъ и остальныя,

въ числѣ 768 преступныхъ дѣяній, противъ частной собственности. Такимъ образомъ, въ этомъ рядѣ цифръ преобладающею является цифра преступлений, направленныхъ на частную собственность; изъ этой же группы преступныхъ дѣяній приходится самое большое число (710) на воровство-кражу и воровство-мошенничество.

х) Арестан-
ты, тюрьмы
и этапы.

Въ Варшавской губерніи, въ отчетномъ году, какъ и въ минувшемъ, мѣстами заключенія были:

I) тюрьмы: Варшавская Главная Уголовная, Варшавская Слѣдственная, Брестъ-Куявская и временное отдѣленіе Варшавской Главной Уголовной Тюрьмы.

II) арестъ должниковъ въ гор. Варшавѣ или Долговая Тюрьма.

и III) подслѣдственные аресты въ восьми уѣздныхъ городахъ, именно: Влоцлавскѣ, Нешавѣ, Кутнѣ, Гостынинѣ, Гройцѣ, Ново-Минскѣ, Скерневицахъ и Блонѣ.

I) Тюрьмы: Варшавская Главная Уголовная, Слѣдственная и временное отдѣленіе Уголовной Тюрьмы, устроенное въ 1878 году, находятся въ Варшавѣ, а Брестъ-Куявская— въ гор. Брестъ-Куявскомъ, Влоцлавскаго уѣзда.

Всѣ поименованныя тюрьмы помѣщаются въ казенныхъ зданіяхъ; но зданія эти своимъ устройствомъ не соотвѣтствуютъ ихъ прямому назначенію и не удовлетворяютъ требуемымъ въ настоящее время условіямъ.

Какъ давно построенныя, онѣ требуютъ ежегодно значительнаго ремонта и перестройекъ. Такъ, въ теченіи послѣднихъ пяти лѣтъ на ремонтъ тюремъ Варшавской губерніи было расходовано:

въ 1875 году.....	2290 руб.
„ 1876 „	4549 „
„ 1877 „	5170 „
„ 1878 „ за недостаткомъ кредита произведены были лишь самыя без-	

отлагательныя работы на сумму 2530 р. а остальные, также необходимыя переделки и починки, всего на сумму 23970 руб., отложены до будущаго времени; въ 1879 г.—2209 р., и наконецъ, въ отчетномъ году изъ ассигнованныхъ на

этотъ предметъ Главнымъ Тюремнымъ Управленіемъ 16717 р. израсходовано на разныя ремонтныя работы:

въ Слѣдственной Тюрьмѣ.....	7722 р. 34 к.
въ Уголовной „	4205 „ 06 „
во Временномъ отдѣленіи ея.....	3352 „ 18 „
и въ Брестъ-Куявской Тюрьмѣ.....	1367 „ 55 „

Но не смотря на эти затраты по ремонту тюремныхъ зданій Варшавской губерніи, устройство ихъ тѣмъ не менѣе представляется крайне неудовлетворительнымъ, такъ какъ для приведенія этихъ зданій въ надлежащее состояніе, вполнѣ соответствующее всѣмъ требованіямъ гигиены и современной тюремной системы, необходимо полное ихъ переустройство или передѣлка совершенно заново. Они и тѣны и сыры и холодны.... Въ особенно неудовлетворительныхъ, въ этомъ отношеніи, условіяхъ находится зданіе Варшавской Уголовной тюрьмы. Построенное болѣе 300 лѣтъ тому назадъ, оно сначала служило арсеналомъ, затѣмъ въ немъ были казармы, а съ 1835 г. въ немъ помѣщается тюрьма. Почва вмѣстности, на которой расположено это зданіе, сыра, влѣдствіе чего, а равно за отсутствіемъ подвального этажа, стѣны тюремнаго зданія пропитаны влагою. Находясь же въ центральной многолюдной части города и представляя собою правильный четверугольникъ, зданіе Уголовной тюрьмы устроено такъ, что окна арестантскихъ помѣщеній, эти единственные ихъ вентиляторы, выходятъ на тюремный дворъ, который, будучи окруженъ со всѣхъ сторонъ флигелями, лишенъ достаточнаго притока воздуха.

Благодаря всему этому, арестантскія камеры, отопляемыя печами старой системы, сыры и недостаточно теплы. Наконецъ, къ довершенію всѣхъ этихъ отрицательныхъ условій, варшавская уголовная, какъ и прочія тюрьмы Варшавской губерніи, страдаютъ крайнимъ несоотвѣтствіемъ соотношенія числа заключенныхъ въ ней съ ея вмѣстностью и кубическимъ содержаніемъ воздуха. Что касается послѣдняго, то въ этомъ отношеніи Уголовная тюрьма можетъ служить помѣщеніемъ въ ней лишь 360 арестантовъ, не считая отъ 80 до 100 челобѣкъ, посылаемыхъ на работу въ Варшавскую Александровскую цитадель, гдѣ они и ночуютъ. Между тѣмъ, въ отчетномъ году, населеніе ея, постепенно въ

последнее трехлѣтіе возраставшее, достигло въ среднемъ выводу 540 человекъ. Цифра эта исчислена за весь круглый годъ, но если раздѣлить исчисленіе населенія тюрьмы особо за лѣтній періодъ года и особо за зимній, то ясно обнаружятся неблагоприятныя для здоровья заключенныхъ условія, истекающія отъ переполненія тюрьмы. И такъ, въ лѣтнее время, съ конца первой половины Мая до конца Августа мѣсяца, когда въ арестантскихъ помѣщеніяхъ въ нѣкоторой степени очищается атмосфера, въ виду теплаго и сухаго времени и возможности отворять окна, населеніе въ Уголовной тюрьмѣ значительно уменьшается, такъ какъ въ теченіи этого періода высылается болѣе 200 человекъ съ этапами, каждыя двѣ недѣли, въ Сибирь на поселеніе и въ каторжныя работы. Въ зимнее же время, съ прекращеніемъ въ концѣ Августа движенія партій ссыльныхъ, когда арестантскія помѣщенія лишены естественной вентиляціи, населеніе быстро возрастаетъ и достигаетъ 660 и болѣе человекъ, то есть въ $1\frac{1}{2}$ раза болѣе нормального числа.

Такое переполненіе Уголовной Тюрьмы заключенными, при выше указанныхъ антисанитарныхъ условіяхъ, ведетъ за собою то, что весь имѣющійся въ ихъ атмосферѣ запасъ кислорода быстро поглощается и затѣмъ, при отсутствіи правильного и достаточнаго притока свѣжаго воздуха, послѣдній въ камерахъ пресыщается углеродомъ и другими разрушающими здоровье ихъ обитателей миазмами. Поэтому, какъ бы ни была крѣпка натура заключеннаго, послѣ нѣкотораго времени жизни его въ Уголовной тюрьмѣ, она ослабѣваетъ и дѣлается крайне воспримчивою къ заболѣванію. Этимъ и объясняется тотъ значительно высокій процентъ больныхъ въ Уголовной тюрьмѣ. Конечно, въ лѣтнее время, когда возможно окна арестантскихъ помѣщеній держать открытыми, вліяніе всѣхъ этихъ неблагоприятныхъ условій значительно ослабляется; но съ другой стороны, зимою, оно, какъ можно видѣть изъ ниже слѣдующихъ данныхъ, дѣйствуетъ во всей своей силѣ. По тюремной медицинской статистикѣ, въ отчетномъ году, больныхъ въ Уголовной Тюрьмѣ, было 2535 человекъ; пробывшихъ въ больницѣ 24926 дней. Такимъ образомъ ежедневно въ этой тюрьмѣ было больныхъ 68 человекъ, т. е. 12% всего числа ежедневно содержащихся тамъ заключенныхъ.

Не менѣе неблагоприятными, въ санитарномъ отношеніи, условіями страдаетъ и зданіе Варшавской Слѣдственной тюрьмы. Хотя оно съ самаго начала построено

прямо для помѣщенія означенной тюрьмы, но такъ какъ это зданіе возведено 45 лѣтъ тому назадъ, безъ соблюденія всѣхъ требованій, какія предписываются въ настоящее время строительною техникою, въ отношеніи предотвращенія сырости зданія, а также въ отношеніи устройства въ подобнаго рода зданіяхъ вентиляціи и отопленія, и такъ какъ почва мѣстности, гдѣ находится это зданіе, болотистая, то арестантскія помѣщенія въ Слѣдственной тюрьмѣ отчасти сыры, кромѣ форточекъ въ окнахъ не имѣютъ никакихъ другихъ вентиляторовъ и зимою не всѣ достаточно теплы. Что касается послѣдняго, то нѣкоторыя камеры преимущественно одиночнаго заключенія, отопляемыя калориферами, въ морозные дни настолько холодны, что въ однихъ температура достигаетъ едва $+ 8^{\circ} \text{R.}$, а въ другихъ она бываетъ еще ниже, и тогда изъ такихъ камеръ арестанты выводятся. Но, кромѣ всѣхъ этихъ недостатковъ, есть еще одно и притомъ самое невыгодное обстоятельство, — это то, что Варшавская Слѣдственная тюрьма постоянно бываетъ переполнена населеніемъ. Такъ, по кубическому содержанію воздуха, она можетъ служить помѣщеніемъ для 300 заключенныхъ, между тѣмъ въ отчетномъ году, среднимъ числомъ, тамъ находилось постоянно 562 человѣка, т. е. въ 1,8 раза болѣе противъ нормальнаго числа. Вслѣдствіе этого не только бываютъ переполнены общія камеры, но и въ одиночныхъ камерахъ, которыя по объему воздуха устроены не болѣе, какъ для одного человѣка, помѣщаются по 2 и по 3 заключенныхъ. Если, не смотря на все это, процентъ больныхъ въ Слѣдственной тюрьмѣ не особенно высокъ и ниже чѣмъ въ Уголовной тюрьмѣ, то такое явленіе исключительно объясняется тѣмъ только, что все населеніе Слѣдственной тюрьмы приходитъ въ нее прямо съ свободы, съ большимъ запасомъ силъ и здоровья, запасомъ, вполне достаточнымъ, чтобы выносить, на первыхъ порахъ до крайней мѣры, вліяніе всѣхъ вышеуказанныхъ вредныхъ для здоровья жильцовъ тюрьмы условій.

Что же касается временнаго Отдѣленія Варшавской Главной Уголовной тюрьмы и Брестъ-Куявской, то объ нихъ можно лишь сказать одно, что зданія ихъ тоже не соответствуютъ числу населенія, а именно: во Временномъ тюремномъ Отдѣленіи, которое предназначено для 250 арестантовъ, содержалось 318, а въ Брестъ-Куявской тюрьмѣ соотношеніе это представляется еще болѣе не выгод-

нымъ: вмѣсто 120 человѣхъ, какъ бы слѣдовало по штатному назначенію, въ ней помѣщалось въ отчетномъ году, въ среднемъ выводѣ, 182 арестанта.

Результатомъ всѣхъ этихъ невыгодныхъ условій было значительное развитіе среди населенія тюремъ Варшавской губерніи болѣзненности, которая, впрочемъ, въ минувшемъ году не свирѣпствовала въ такой степени, какъ въ предшествовавшей годъ.

Изъ болѣзней, господствовавшихъ въ тюрьмахъ Варшавской губерніи, въ отчетномъ году, преобладали лихорадки, горячки, хотя не имѣвшія злокачественнаго характера, но трудно излечимыя. Нерѣдко тоже тамъ появлялся и тифъ, но лишь въ легкихъ формахъ. Къ 31 Декабря 1880 года въ лазаретахъ Уголовной тюрьмы и Временнаго ея отдѣленія находилось больныхъ 140 человѣкъ.

Смертность среди тюремнаго населенія въ отчетномъ году была, сравнительно съ предшествовавшими годами, не столь значительна и число умершихъ арестантовъ составляло 4,7% всего числа больныхъ.

Для разслѣдованія причинъ развитія болѣзней и изысканія средствъ къ ослабленію ихъ и уменьшенію числа больныхъ арестантовъ въ Уголовной тюрьмѣ, Губернскимъ Начальствомъ въ минувшемъ году назначена была особая коммисія изъ врачей, архитектора и смотрителей Варшавскихъ тюремъ. Коммисія эта, въ ряду разныхъ мѣръ къ уменьшенію болѣзненности въ Уголовной тюрьмѣ, между прочимъ признала необходимымъ, чтобы арестантамъ этой тюрьмы отпускаемъ былъ по утрамъ горячій сбитень или чай, чтобы пища арестантовъ была улучшена, а именно: мясо, вмѣсто трехъ разъ въ недѣлю, даваемо было арестантамъ пять разъ, и отпускаемое теперь по тарифу на одного арестанта количество сала, соли и перцу было увеличено и, наконецъ, коммисіей признано было полезнымъ, въ видахъ усиленія вентиляціи камеръ, передѣлать тонки въ печахъ такимъ образомъ, чтобы они выходили не въ коридоры, а устроены были внутри камеръ.

Относительно улучшенія пищи арестантовъ Уголовной тюрьмы Губернскимъ Начальствомъ сдѣлано сношеніе съ Главнымъ Тюремнымъ Управленіемъ, а передѣлка печей произведена была уже въ текущемъ году.

Въ продолженіе 1880 года въ Варшавскихъ Уголовной, Временномъ ея Отдѣленіи и Слѣдственной тюрьмахъ, а также въ Брестъ-Куявской тюрьмѣ содержалось арестантовъ 7398 человекъ; въ томъ числѣ осужденныхъ было 5058 человекъ и подеудимыхъ 2340 человекъ.

Вся эта масса тюремнаго населенія по тюрьмамъ распредѣлялась такъ:

въ Уголовной тюрьмѣ было.....	3016	человекъ.
„ Временномъ ея Отдѣленіи.....	1529	„
„ Слѣдственной тюрьмѣ.....	2067	„
„ Брестъ-Куявской.....	786	„

Особыхъ проступковъ и нарушеній тюремной дисциплины со стороны заключенныхъ въ тюрьмахъ въ теченіи года не было совершаемо; побѣговъ же изъ тюремъ было всего 2 случая, а именно: одинъ побѣгъ совершенъ двумя арестантами Уголовной тюрьмы, работавшими въ Варшавской Александровской Цитадели, а другой случай—побѣгъ одного арестанта изъ Временнаго Отдѣленія Уголовной тюрьмы.

Находившіеся въ тюрьмахъ Варшавской губерніи заключенные пользовались казенною одеждою, обувью и бѣльемъ, а также достаточнымъ продовольствіемъ. Последнее въ упомянутыхъ тюрьмахъ производимо было съ подряда: за суточное продовольствіе арестанта въ тюрьмахъ гор. Варшавы подрядчикъ получалъ вознагражденіе 14,75 коп., а въ Брестъ-Куявской по 13,41 коп.

Мѣрами къ нравственному исправленію арестантовъ, какъ и въ предшествовавшіе годы, служили: чтеніе арестантами книгъ нравственнаго содержанія, духовныя наставленія священниковъ, церковныя службы въ тюремныхъ часовняхъ, устроенная въ Уголовной тюрьмѣ школа, въ которой несовершеннолѣтніе преступники обучаются подъ руководствомъ особаго учителя, по программѣ народныхъ начальныхъ училищъ и, наконецъ, занятіе арестантовъ разными работами.

Что касается послѣднихъ, то въ отчетномъ году, кромѣ работъ по тюремному хозяйству, арестанты занимались:

а) выдѣлкою пеньковыхъ издѣлій, подъ руководствомъ особаго веркмейстера, въ пеньковой мастерской при Уголовной тюрьмѣ;

- б) приденіемъ льна на прядильнѣ въ Брестъ-Куйавской тюрьмѣ;
- в) выдѣлкою составныхъ частей гнutoй мебели въ мастерскихъ, существующихъ въ Уголовной тюрьмѣ и Временномъ ея Отдѣленіи,
- и г) сапожнымъ ремесломъ въ мастерскихъ, устроенныхъ въ Слѣдственной тюрьмѣ и Временномъ Отдѣленіи Уголовной тюрьмы.

а) *Ткацкая пеньковыхъ издѣлій и прядильня пеньки*, помѣщающіяся въ Уголовной тюрьмѣ, открыты были одновременно съ устройствомъ ея въ зданіи бывшаго арсенала, въ 1835 году, и вырабатываемыя на нихъ издѣлія идутъ въ пользу казны на потребности тюремъ всего здѣшняго края. Эти ткацкая и прядильня пеньки одного типа съ прочими, такъ называемыми, тюремными фабриками, учрежденными правительствомъ въ 1833 году. Принципъ современной карательной системы,—что правильно организованный трудъ для заключенныхъ въ тюрьмахъ преступниковъ служитъ однимъ изъ самыхъ сильныхъ средствъ къ ихъ исправленію, и наоборотъ, что ничто такъ не деморализуетъ заключенныхъ, какъ праздность, принятъ былъ дѣйствующимъ здѣсь тюремнымъ законоположеніемъ еще въ 1832 году. Тогда же совѣтъ управленія Царства постановилъ устроить во всѣхъ уголовныхъ и неправительныхъ тюрьмахъ мастерскія. Но впервые вводя въ тюремное дѣло эту новость для того времени, совѣтъ изъ опасенія, чтобы тюремныя мастерскія не наносили ущерба общей промышленности и съ другой стороны изъ желанія обезпечить сбытъ издѣлій тюремныхъ мастерскихъ, ограничился устройствомъ въ тюрьмахъ тѣхъ лишь ремесленныхъ мастерскихъ, на которыхъ выработывались необходимые для тюремнаго же хозяйства матеріалы. Такимъ образомъ въ 1833 году открыты были мастерскія въ сандомирской тюрьмѣ,—толетаго тюремнаго, сѣраго, сукна, съ прядильными шерети въ яновской, кѣлецкой и радомской тюрьмахъ; шерстяныхъ одѣялъ въ Пыздрахъ, съ прядильней шерети въ калишеской тюрьмѣ; холета въ люблинской, плоцкой и ломжинской тюрьмахъ, съ прядильнями льна въ луковской, бѣльеской, пултуской и кальварійской тюрьмахъ, и тонкаго холета въ ленчицкой тюрьмѣ.

Тогда же, при устройствѣ тюремныхъ мастерскихъ, изданъ былъ рядъ правилъ касательно организаціи работъ, ихъ механики, контроля за ними и платы арестантамъ за трудъ. Для пеньковой, ткацкой и прядильни при уголовной тюрь-

мѣ назначена была плата арестантамъ-рабочимъ въ такомъ размѣрѣ, что средній годово́й заработокъ одного арестанта едва достигалъ 1 руб. 42 коп. Эта норма вознагражденія арестантовъ ткачей и прядильщиковъ оставалась до 1859 года. Будучи въ этомъ году нѣсколько возвышена, а именно до 3 коп. за выпряденіе одного мотка, въ коемъ, согласно инструкціи, нитокъ должно быть 2591 аршинъ 11,55 вершковъ и до $\frac{1}{2}$ к. за аршинъ пеньковой ткани, эта така примѣняется и въ настоящее время.

Перерабатываемое къ мастерской пеньковыхъ издѣлій суровье поставляется съ подряда на казенный счетъ, а работы и обученіе арестантовъ мастерству производится въ особыхъ помѣщеніяхъ и подъ наблюденіемъ веркмейстера.

Въ продолженіе отчетнаго года на пеньковой тюремной мастерской работало, среднимъ числомъ, въ день 20,4 человекъ въ прядильнѣ и 16,9 человекъ въ ткацкой. Пеньковой пряжи выпрядено было въ прошломъ году 3,462 мотка, а выткано пеньковыхъ издѣлій 4,901 аршинъ.

Пряденіемъ пеньки заняты преимущественно женщины и частью лишь мужчины — арестанты, тогда какъ на ткацкихъ станкахъ работаютъ исключительно мужчины.

Согласно установленной въ 1859 году нормѣ платы за рабочій трудъ арестантовъ, занимавшіеся пряденіемъ пеньки въ теченіи прошлаго года заработали всего 103 руб. 86 коп. Такимъ образомъ на одного рабочаго среднимъ числомъ приходится около 5 руб. 7 коп. Считая рабочій годъ въ 290 дней, оказывается, что дневной заработокъ арестанта, занятаго пряденіемъ пеньки, простирался до $1,4456/5930$ коп. Еще менѣе заработокъ арестантовъ ткачей. При вознагражденіи по $\frac{1}{2}$ коп. отъ аршина, общій заработокъ этихъ арестантовъ въ минувшемъ году составлялъ 24 руб. 50 $\frac{1}{2}$ коп., въ частности же одного рабочаго 1 руб. 45 коп. При сопоставленіи же этой суммы съ числомъ рабочихъ дней, приходится одному арестанту въ день $\frac{1}{2}$ коп.

Но все приведенныя цифры заработка одного арестанта составляютъ среднее число, математическій выводъ, а въ дѣйствительности при неравномѣрности силъ, умѣнья и прилежанія рабочихъ, заработки ихъ далеко не одинаковы и представ-

ляют громадныя контрасты. Такъ, трудолюбивый и умѣлый рабочій выпрядеть въ недѣлю до 6 мотковъ, зарабатывая слѣдовательно 18 коп. въ недѣлю или 9 руб. 36 коп. въ годъ, а плохой рабочій успѣваетъ въ теченіи недѣли напрясть лишь 1 мотокъ и тогда его заработокъ годовою простирается всего только до 1 руб. 56 коп. Арестанты ткачи умѣлые успѣваютъ ткать по 60 аршинъ въ недѣлю, и такимъ образомъ еженедѣльно зарабатывать по 30 коп., а въ годъ до 15 руб., лѣнныя же и неумѣлыя едва могутъ выткать по 6 аршинъ въ недѣлю и заработать въ это время 3 коп., а въ годъ 1 руб. 56 коп.

Столь низкая плата за арестантскій трудъ служитъ одною изъ причинъ постепеннаго сокращенія производства мастерской пеньковыхъ издѣлій при варшавской уголовной тюрьмѣ за послѣдніе четыре года, упавшаго съ 22000 аршинъ въ годъ, до 4900 аршинъ. Она отнимаетъ у арестантовъ—работниковъ всякую энергію и, такъ сказать, дѣлаетъ ихъ лѣнными. Имѣя въ перспективѣ при самой усердной работѣ получить въ недѣлю лишь 30 коп., весьма естественно, каждый почти арестантъ—рабочій предпочтетъ пожалѣть свои силы и трудъ, и къ работѣ въ тюремной мастерской отнесется болѣе, чѣмъ равнодушно, какъ къ дѣлу, для него подневольному.

Впрочемъ въ настоящее время губернскимъ начальствомъ представлено о необходимости возвышенія платы арестантамъ, работающимъ въ ткацкой пеньковыхъ издѣлій, приблизительно до 15 коп. въ день, т. е. цифры ежедневнаго арестантскаго заработка въ прочихъ тюремныхъ мастерскихъ—сапожной и гнутой мебели.

б) Въ прядильнѣ льна Брестъ-Куйавской тюрьмы въ отчетномъ году занималось ежедневно, среднимъ числомъ 14,7 человекъ арестантовъ, проработавшихъ всего 4280 дней, въ теченіи коихъ ими было выпрядено всего 1262 мотка льняной пряжи, въсомъ 17 пудовъ 14 фунтовъ. Изъ этого количества мотковъ 820 препровождены были въ ткацкую мастерскую Сѣрадской тюрьмы, а другіе 820 мотковъ оставались къ 1 Января 1881 года въ складѣ Брестъ-Куйавской тюрьмы.

в) Мастерскія гнутой мебели находятся въ Уголовной тюрьмѣ и Временномъ ея отдѣленіи; въ нихъ производятся работы уже не для казны, а въ пользу частнаго предпринимателя, который даетъ свой матеріалъ, необходимыя инстру-

менты и своего веркмейстера, а арестантамъ платить за ихъ рабочій трудъ почти наравнѣ съ рабочими на свободѣ. Въ варшавскихъ тюрьмахъ мастерскія гнутой мебели существуютъ лишь съ 1878 года и все время, со дня открытія, ихъ содержитъ предприниматель фабрики гнутой мебели Войцѣховъ, съ представителемъ которой А. Ф. Лесселемъ заключаются, каждый разъ по истеченіи условленнаго срока, контракты.

Въ настоящее время такой контрактъ заключенъ съ г. Лесселемъ на 2 года. Въ тюремныхъ мастерскихъ гнутая мебель не дѣлается въ цѣломъ ея составѣ, а производится лишь заготовка отдѣльныхъ частей, (плетеніе сидѣній, роспилка ножекъ и спинокъ), которыя, затѣмъ, уже собираются и полируются на фабрикѣ. Первоначально, при открытіи мастерской въ уголовной тюрьмѣ производилась сборка и полированіе гнутой мебели, но вскорѣ опытъ заставилъ ограничиться лишь плетеніемъ сидѣній и роспилкою.

Въ Уголовной тюрьмѣ производится плетеніе сидѣній, чѣмъ исключительно занимаются женщины—арестантки, и роспилка; а во Временномъ Отдѣленіи Уголовной тюрьмы арестанты, какъ мужчины, такъ и женщины, только плетутъ сидѣнія.

Въ 1880 году, въ мастерскихъ гнутой мебели уголовной тюрьмы среднимъ числомъ ежедневно работало 39 мужчинъ и 37 женщинъ; ими сдѣлано было 4750 штукъ спинокъ къ стульямъ, 160925 штукъ ножекъ и 16450 сидѣній. За всю эту работу фабрика уплатила 3296 руб. 10 коп., изъ коихъ, по существующей и крайне неблагоприятной для развитія тюремныхъ ремесленныхъ мастерскихъ системѣ распредѣленія заработка арестантовъ, послѣднимъ прошло 670 руб. 7 коп. Деньги эти внесены въ губернское казначейство и по мѣрѣ выхода изъ тюрьмы работавшихъ арестантовъ, онѣ выдаются по принадлежности.

Во Временномъ Отдѣленіи Уголовной тюрьмы плетеніе сидѣній для гнутой мебели заведено съ 1879 года. Въ отчетномъ году, въ этой мастерской работало 102 арестанта обоого пола и въ теченіи года они, въ общей суммѣ, работали 2,654 руб. 30 коп.

г) Сапожныя мастерскія въ Слѣдственной тюрьмѣ и Временномъ Отдѣленіи Уголовной тюрьмы существуютъ съ 1879 года. Въ нихъ арестанты работаютъ также въ пользу частнаго предпринимателя.

Не смотря на новизну этого дѣла и перемѣны предпринимателей, пользовавшихся трудомъ арестантовъ—сапожниковъ, сапожное производство въ названныхъ двухъ тюрьмахъ шло, въ отчетномъ году, довольно успѣшно.

Въ мастерской Временнаго отдѣленія ежедневно работало около 24 человѣкъ, а въ Слѣдственной тюрьмѣ около 30 человѣкъ. Первые въ теченіи года заработали всего 409 руб. 31 коп., а вторые 858 руб. 74 коп.

Въ общей же сложности доходъ отъ арестантскихъ работъ въ пользу частныхъ предпринимателей по сапожному ремеслу и выдѣлкѣ гнутой мебели, въ 1880 году простирался:

по Уголовной тюрьмѣ	3296 р. 10 к.
„ Слѣдственной	858 р. 74 к.
„ Временномъ Отдѣленіи Уголовной тюрьмы	3067 р. 21 к.

Изъ этой суммы арестантскаго заработка, какъ уже замѣчено было выше, только часть поступаетъ въ пользу арестанта-работника, а именно $\frac{1}{4}$ заработка, остальное же распределяется такъ: $\frac{1}{4}$ идетъ въ пользу арестантовъ, работающихъ по тюремному хозяйству, $\frac{2}{10}$ на усиленные пособия арестантамъ, выходящимъ на свободу или ихъ семействамъ и $\frac{3}{10}$ отчисляется въ пользу казны, въ томъ числѣ и на расходы по веденію счетоводства въ мастерскихъ и надзору за работами. Но эта система распределенія арестантскаго заработка, при сравнительно весьма маломъ вознагражденіи арестантовъ, работающихъ въ мастерскихъ, неблагоприятно влияетъ на ходъ работы, такъ какъ отчисляемая въ пользу арестанта-работника столь незначительная часть его заработка въ глазахъ тюремнаго населенія не представляется обстоятельствомъ, которое-бы побуждало его работать съ усердіемъ и старательностью, какъ въ отношеніи къ чистотѣ отдѣлки, такъ и сбереженію матеріала; а потому, въ интересахъ болѣе успѣшнаго развитія работъ въ тюремныхъ мастерскихъ, она требуетъ безотлагательнаго измѣненія.

Наконецъ, сверхъ описанныхъ выше занятій арестантовъ, изъ Уголовной тюрьмы, въ отчетномъ году, по примѣру прошлыхъ лѣтъ, наряжаемы были ежедневно отъ 40 до 70 человекъ заключенныхъ къ инженернымъ работамъ въ Варшавской Александровской Цитадели. За эти работы отпускается незначительное вознагражденіе изъ суммъ инженернаго вѣдомства, а именно по 5 коп. въ сутки арестанту-работнику, изъ которыхъ одна половина поступаетъ въ казну, а другая расходуется на улучшеніе пищи арестантамъ-работникамъ. Въ 1880 году изъ этого источника въ пособіе казнѣ поступило 386 руб. 72 коп.

II. *Арестъ должниковъ* или Варшавская долговая тюрьма, служащая мѣстомъ заключенія, по приговорамъ Суда, несостоятельныхъ должниковъ, помѣщается въ зданіи, которое принадлежитъ городу и за наемъ котораго уплачивается Магистрату города Варшавы аренды 622 р. въ годъ.

За содержаніе должниковъ въ этой тюрьмѣ кредиторы платятъ квартирныхъ по 20 и 35 коп. въ сутки за каждого заключеннаго и кормовыхъ по 20 коп. Квартирные деньги поступаютъ въ доходъ казны и въ 1880 г. ихъ было всего 268 р. 40 к., а кормовыя выдаются заключеннымъ.

Въ продолженіи отчетнаго года въ Долговой тюрьмѣ содержалось 16 человекъ.

III. *Подельственные аресты* въ городахъ: Влоцлавкѣ, Нешавѣ, Кутнѣ, Гостынинѣ, Гройцѣ, Ново-Минскѣ, Скерневицахъ и Блонѣ служатъ мѣстами заключенія лицъ, находящихся подъ предварительнымъ слѣдствіемъ, а также приговариваемыхъ мировыми и гминными судами къ кратко-временному тюремному заключенію. Расходъ по содержанію подельственныхъ арестовъ (на продовольствіе, отопленіе, освѣщеніе, а также мелкіе расходы) удовлетворяются изъ смѣтныхъ суммъ.

На этотъ предметъ, по смѣтѣ Министерства Внутреннихъ Дѣлъ 1880 года, было назначено всего 6785 руб.

IV. На поселеніе въ Сибирь и въ каторжныя работы отправлено въ 1880 году по приговорамъ судовъ всего 291 человекъ арестантовъ изъ разныхъ губерній Царства Польскаго, такъ какъ, по существующему порядку, арестанты, приговоренные къ ссылкѣ въ Сибирь или каторжныя работы, изъ всѣхъ тюремъ

Царства, за исключеніемъ тюремъ Ломжинской и Сувалкской губерній, отправляются туда при посредствѣ Варшавскаго Губернскаго Правленія.

Пересылка арестантовъ по линиямъ военно-этапныхъ путей производилась черезъ Варшавскій сборный пунктъ и Кутновскую этапную станцію.

Движеніе арестантовъ въ тюрьмахъ и подслѣдственныхъ арестахъ видно изъ слѣдующей таблицы:

Наименованіе тюремъ	Къ 1 Января 1880 г. оставалось	Въ 1880 году		Къ 1 Января 1880 года осталось
		Прибыло	Убыло	
Варшавская Главная Уголовная Тюрьма	546	2407	2407	609
Слѣдственная тюрьма	594	1473	1536	531
Брестъ-Кувяская тюрьма	162	624	594	192
Временное Отдѣленіе Варшавской Главной Уголовной тюрьмы ..	331	1198	1202	327
	1633	5765	5739	1659

Въ подслѣдственныхъ арестахъ въ теченіе года содержалось 1558 человекъ.

На содержаніе всѣхъ мѣстъ заключенія было ассигновано по смѣтѣ 186803 руб.

Въ теченія года произведено было расхода на 199049 „

Израсходовано сверхъ смѣты 12246 „

е) Пожары. Въ отчетномъ году всего по губерніи было 283 случая пожаровъ, изъ коихъ 30 было въ городахъ и 253 въ селеніяхъ. Веѣми этими пожарами причинено убытковъ на 270,123 руб., въ томъ числѣ на 21,527 руб. въ городахъ и на 248,596 руб. въ селеніяхъ.

По времени года, бывшіе въ 1880 году, пожары распредѣляются такъ:

	Число пожаровъ.	Число сгорѣвшихъ дворовъ.	Сумма убытковъ.
въ зимніе мѣсяцы.....	50	85	40467 р.
„ весенніе „	69	117	59419 „
„ лѣтніе „	114	395	142941 „
„ осенніе „	50	95	27296 „

Причины, отъ которыхъ произошли эти пожары, были слѣдующія:

дурное устройство печей и дымовыхъ трубъ:

въ городахъ.....	1
„ селеніяхъ	21

неосторожное обращеніе съ огнемъ:

въ городахъ.....	11
„ селеніяхъ	71

поджогъ:

въ городахъ.....	2
„ селеніяхъ	27
молніи въ селеніяхъ.....	24

прочія неизвѣстныя причины:

въ городахъ.....	16
„ селеніяхъ	110

По размѣрамъ убытковъ самыя большіе пожары были: въ усадьбѣ Новая-Прага, Варшавскаго уѣзда, 13 Марта и 12 Юля, на сумму 77,436 руб. 49 коп., и въ посадѣ Гродискъ, Блонскаго уѣзда, 30 Юня, на сумму 15050 руб. 42 к.

Кромѣ имѣющей въ Влодавскѣ и Ловичѣ охотничьихъ пожарныхъ командъ, въ отчетномъ году, съ разрѣшенія Г. Министра Внутреннихъ Дѣлъ, учреждены подобныя же команды въ гг. Гройцы, Сохачевѣ, Кутнѣ, Нешавѣ, Скерневицахъ, Мионувѣ, Новомъ-Дворѣ и Гостынинѣ.

Эти десять охотничьихъ пожарныхъ командъ вмѣстѣ съ пожарными инструментами фабрикъ и заводовъ являются значительнымъ подспорьемъ въ дѣлѣ прекращенія пожаровъ въ городахъ губерніи. Въ селеніяхъ же и посадахъ число пожарныхъ инструментовъ, хотя и пополняется по мѣрѣ возможности, но все-таки представляется ограниченнымъ.

IV. Народное здравіе и общественное призрѣніе.

а) Врачи.

Въ 1880 году въ Варшавской губерніи было:

уѣздныхъ врачей, вмѣстѣ съ помощникомъ Варшавскаго уѣзднаго врача	13
тюремныхъ врачей.....	2
городскихъ врачей.....	4
при реальныхъ училищахъ	2
при больницахъ и благотворительныхъ заведеніяхъ....	8
вольнопрактикующихъ	43
	<hr/>
	72

ветеринаровъ:

окружныхъ	7
вольнопрактикующихъ	6
	<hr/>
	13

фельдшеровъ:

штатныхъ при уѣздныхъ врачахъ	12
” ” тюрьмахъ	3
” ” городовыхъ.....	1
вольнопрактикующихъ	147
	<hr/>
	163

повивальныхъ бабокъ:

штатныхъ городскихъ	12
вольнопрактикующихъ	66
и деревенскихъ	52
	<hr/>
	130

Отношеніе числа лицъ, занимавшихся медицинскою практикою, къ общему числу народонаселенія было таково:

на 1 врача приходилось жителей	12584
„ 1 фельдшера	5558
„ 1 повивальную бабку было 269 рожденій.	

Въ продолженіи 1880 года, врачебнымъ отдѣленіемъ Варшавскаго Губернскаго Правленія выдано дозволительныхъ свидѣтельствъ на свободную практику:

а) деревенскихъ повивальныхъ бабокъ	4
б) аптекарскихъ учениковъ	5

Количество аптекъ въ Варшавской губерніи, сравнительно съ предшествовавшимъ годомъ, не измѣнилось: всѣхъ аптекъ было 39 и въ нихъ занималось:

магистровъ фармаціи	7
провизоровъ	43
аптекарскихъ помощниковъ	8
„ учениковъ	10
	<hr/>
	68

Во всѣхъ этихъ аптекахъ, въ теченіи года, было 114658 рецептовъ, т. е. меньше, чѣмъ въ 1879 году, на 10576.

Прививаніе предохранительной оспы производилось въ теченіе весеннихъ и лѣтнихъ мѣсяцевъ. Всего оспопрививаній совершенно 24051, причемъ только въ 317 случаяхъ оспа не принялась.

б) Больницы

Въ отчетномъ году, въ вѣдѣніи Варшавскаго Губернскаго Совѣта общественнаго призрѣнія находилось семь больницъ, изъ нихъ 5 въ городахъ: Влоцлавскѣ, Ловичѣ, Кутно, Гройцахъ и Скерневицахъ, 2 въ селеніяхъ: Мѣня, Ново-Минскаго уѣзда, и Цѣхоцинкѣ, Нешавскаго уѣзда, и одна лечебница въ городѣ Горно-Кальваріи при богадѣльнѣ.

Во всѣхъ этихъ больницахъ и лечебницъ по смѣтѣ 1880 года назначено содержать 193 кровати съ 49675 больничными сутками, изъ коихъ 9675 сутокъ назначено для больныхъ военнаго вѣдомства и ихъ семействъ. Въ теченіи 1880 года находилось на излеченіи 2280 лицъ, изъ коихъ выздоровѣло 1752 лица, по разнымъ причинамъ оставило лечебныя заведенія 68 и умерло 259 лицъ. Всего убыло 2079 лицъ и осталось къ 1 Января 1881 года 201 лицо.

Пользовавшіеся въ больницахъ и лечебницъ провели въ нихъ въ общей сложности 69192 сутокъ; среднее число больныхъ въ сутки составляло 172, 6 человѣка; среднее время пребыванія одного лица на призрѣніи равнялось 27,8 суткамъ, и среднее содержаніе больнаго обошлось въ 120 руб. 55 коп. т. е. на 58 руб. 3 коп. менѣе противъ 1879 года.

Плата за леченіе и содержаніе въ больницахъ на 1880 годъ утверждена была Г. Министромъ Внутреннихъ Дѣлъ въ слѣдующемъ размѣрѣ: съ лицъ гражданскаго вѣдомства по 25 коп. въ сутки, съ нижнихъ воинскихъ чиновъ и ихъ семействъ, включая и расходъ на медикаменты, по 46 $\frac{1}{2}$ коп. въ сутки.

Въ теченіи 1880 года подлежало поступленію въ доходъ больничныхъ суммъ 56953 руб. 45 $\frac{1}{4}$ коп. Поступило же всего 37744 руб. 77 $\frac{3}{4}$ коп., въ томъ числѣ 6519 руб. 62 $\frac{3}{4}$ коп. остатка съ 1879 года. Осталось слѣдовательно къ 1 Января 1881 года въ недоимкѣ 19208 руб. 67 $\frac{1}{2}$ коп.

в) Эпизоотія

Въ теченіи 1880 года, въ Варшавской губерніи замѣчались слѣдующія эпизоотическія болѣзни: чума рогатаго скота, сибирская язва, овечья оспа, повальная

воспаленіе легкихъ у рогатаго скота, санъ, лихой, хроническій мытъ и тифъ у лошадей и бѣшенство у рогатаго скота.

1) Чума рогатаго скота (*pestis bovm*) обнаружилась въ 27 мѣстностяхъ пяти уѣздовъ, а именно: Варшавскаго уѣзда въ городѣ Варшавѣ, деревняхъ: Раши-нѣ, Залускахъ, Юзевовѣ, Шмулевизнѣ, Коло, Мамки, Таргувекъ, Мокрылугъ, городѣ Новомъ-Дворѣ, деревнѣ Николаювкѣ, Вулькѣ Чосновской и Черняковѣ;— Ловичскаго уѣзда гмины Неборовъ на фольваркѣ Имельникъ;— Сохачевскаго уѣзда гмины Кампиносъ въ деревнѣ Совья-Воля; Гостынского уѣзда въ деревняхъ: Держонзна, Поплацинъ, Матыльдовъ, Людвиковъ, Кунки и Станожента и въ городѣ Гомбинѣ;— и Блонскаго уѣзда: въ городѣ Блоне и на фольваркѣ Староство, въ деревняхъ Каски, Гонголинъ, Доманевъ и Соколовъ.— По времени существованія этой заразы, можно принять два періода, именно: одинъ съ 9 Января по 26 Марта, въ теченіи котораго, кромѣ города Варшавы, болѣзнь обнаружилась въ трехъ первыхъ мѣстностяхъ Варшавскаго и одной Ловичскаго уѣздовъ; во всѣхъ же остальныхъ мѣстностяхъ чума свирѣпетовала съ 3 Сентября до начала текущаго 1881 года. Наиболѣе пострадавшими отъ этой заразы мѣстностями были: городъ Блоне, съ фольваркомъ Староство, и деревня Каски, обѣ Блонскаго уѣзда;— въ Гостынескомъ: деревни Кунки, Людвиковъ, Держонзна и гор. Гомбинъ;— въ Варшавскомъ же г. Варшава и Новый - Дворъ. Во всѣхъ пораженныхъ чумою мѣстностяхъ содержалось 5769 головъ скота, изъ которыхъ болѣзнь обнаружилась у 317, изъ нихъ пало 65, убито больныхъ 252 и подозрительныхъ 616.

Процентная потеря въ павшемъ и убитомъ скотѣ составляетъ приблизительно 16,2%; цифра эта хотя и не достигаетъ максимума 22,3%, каковой былъ въ 1870 году, не можетъ однако причисляться къ незначительнымъ; въ 1879 году процентъ этотъ составлялъ 4,25%.

Причиною заразы въ г. Варшавѣ и Варшавскомъ уѣздѣ слѣдуетъ считать сообщеніе ея отъ зараженнаго гуртоваго скота, привозимаго изъ губерній Имперіи на торги, отбывающіеся на предметіи Прагѣ. Выгоняемымъ оттуда гуртовымъ

скотомъ зараза занесена въ г. Новый-Дворъ и г. Плоцкъ; изъ перваго была занесена въ Сохачевскій, изъ втораго же въ Гостынской уѣзды посредствомъ покупаемаго въ этихъ городахъ мяса; а наконецъ изъ Сохачевского уѣзда зараза занесена проданными отсюда коровами въ Блонскій уѣздъ; болѣе же значительное распространѣнiе болѣзни въ Гостынскомъ и Блонскомъ уѣздахъ происходитъ отъ скриванiя первоначальныхъ случаевъ заразы, продажи мяса больного скота въ другія мѣстности и по весьма многимъ другимъ обстоятельствамъ, зависящимъ болѣе отъ невѣжества крестьянъ, чѣмъ ихъ злонамѣренности.

2) Сибирская язва въ теченiе 1878 года, по полученнымъ отъ мѣстныхъ властей официальнымъ свѣдѣнiямъ, оказалась въ 36 мѣстностяхъ одиннадцати уѣздовъ (изъ одного только Радиминскаго уѣзда донесенiй объ этой болѣзни не имѣлось). Во всѣхъ этихъ мѣстностяхъ изъ общаго количества 4961 головы рогатаго скота заболѣло 184, изъ нихъ выздоровѣло 22, пало 162; изъ 3773 овецъ заболѣло и пало 201; изъ 237 лошадей заболѣло и пало 20, а изъ 36 свиней заболѣло 6, выздоровѣло 3 и пало 3.

Сверхъ того, вслѣдствiе употребленiя въ пищу мяса больного сибирскою язвою скота, заболѣлъ и умеръ въ Блонскомъ уѣздѣ одинъ человекъ. Болѣзнь эта обнаруживается преимущественно въ лѣтнее время въ низменныхъ мѣстностяхъ, никогда, впрочемъ, не принимая болѣе значительнаго распространѣнiя.

3) Овечья оспа въ минувшемъ году преимущественно распространилась въ Ново-Минскомъ уѣздѣ (13 мѣстностяхъ), въ Кутновскомъ же, Влоцлавскомъ и Нешавскомъ обнаружилась, въ каждомъ, въ одной мѣстности. Во всѣхъ этихъ 16 мѣстностяхъ изъ общаго количества 8523 штукъ овецъ заболѣло 8421, выздоровѣло 6350, пало 1060, убито больныхъ 11.

4) Повальное воспаленiе легкихъ у рогатаго скота замѣчено въ одной лишь мѣстности Сохачевского уѣзда, гдѣ изъ наличности 103 головъ заболѣло 23, которые всѣ выздоровѣли.

5) Саль и лихой у лошадей константированы въ 8-ми мѣстностяхъ Варшавскаго, 6-ти Гроецкаго и 1-й Сохачевскаго уѣздовъ. Во всѣхъ этихъ 15-ти мѣстностяхъ изъ 144 лошадей заболѣло 47, изъ нихъ пало 10, убито же больныхъ 37.

6) Хроническій мытъ у лошадей замѣченъ въ 3-хъ мѣстностяхъ Гроецкаго уѣзда, въ которыхъ изъ 17 лошадей заболѣло 7, выздоровѣло 5, пало 2.

7) Тифъ у лошадей замѣченъ въ пяти мѣстностяхъ Сохачевскаго уѣзда, въ которыхъ изъ 140 головъ наличнаго числа лошадей заболѣло 26, изъ нихъ выздоровѣло 24, пало 2.

8) Бѣшенство у рогатаго скота замѣчено въ Варшавскомъ, Ловичскомъ и Влоцлавскомъ уѣздахъ въ каждомъ по одной мѣстности; изъ 70 головъ наличнаго скота, заболѣло 5, изъ которыхъ пало 1, убито больныхъ 4.

Вообще минувшій 1880 годъ, если исключить чуму рогатаго скота, какъ заносную болѣзнь, можно причислить къ благопріятнымъ въ санитарномъ отношеніи для мѣстнаго скотоводства, такъ какъ ни одна изъ мѣстныхъ (эндемическихъ) заразительныхъ болѣзней не приняла значительнаго распространенія и не причинила большихъ убытковъ.

г) Насиль-
ственные
смерти.

Въ 1881 году, количество жертвъ насильственныхъ и случайныхъ смертей простиралось до 481 и, въ сравненіи съ 1879 годомъ, уменьшилось на 12. Уменьшеніе смертности относится преимущественно къ случаямъ самоубійства, скоропостижной смерти, отъ болѣзней и случайной смерти. Значительное увеличеніе замѣчается въ случаяхъ дѣтубійства и паденія съ высотъ. Отношеніе числа смертныхъ случаевъ отъ другихъ причинъ видно изъ помѣщенной ниже таблицы:

	Число жертвъ	
	Въ 1879 г.	Въ 1880 г.
Жертвы смертоубійства	21	26
Въ томъ числѣ:		
дѣтоубійства	7	16
смертоубійства	14	10
Скоропостижно умершихъ	157	117
Въ числѣ ихъ:		
отъ пьянства	16	16
„ болѣзней	74	49
„ неизвѣстныхъ причинъ	67	52
Жертвы случайной смерти	287	268
Въ томъ числѣ:		
убито грозой	6	10
Задавлено и упало съ высоты	37	63
Сгорѣло и убито на пожарѣ	3	5
умерло отъ угара	7	4
замерзло	9	3
утонуло	89	96
Умерло отъ другихъ случайностей	86	87
самоубійць	24	27
Найденныхъ мертвыхъ тѣлъ	54	43
Всего по губерніи	493	481

д) Богадѣль-
ни.

Въ 1880 году, въ вѣдѣніи Варшавскаго Губернскаго Совѣта общественаго призрѣнія находилось восемь богадѣленъ въ городахъ: Гройцахъ, Горно-Кальваріи, Влоцлавскѣ, Брестъ-Куявскѣ, Скерневицахъ, Ново-Минскѣ и двѣ въ гор. Нешавѣ,

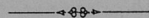
а также два дѣтскихъ пріюта въ гг. Ловичѣ и Влоцлавекѣ. Въ богадѣльняхъ, къ 1 Января 1880 г., находилось на призрѣніи 227 человекъ, въ теченіи года поступило 53, а всего 280 человекъ. Изъ нихъ вышло по разнымъ причинамъ 24 и умерло 23, всего же 47 человекъ. Осталось къ 1 Января 1881 года 233 человека.

Призрѣвавшіеся въ богадѣльняхъ провели въ общей сложности 83501 сутки. Среднее число призрѣваемыхъ въ сутки составляло 250 человекъ; среднее время пребыванія одного лица на призрѣніи равнялось 298, 2 суткамъ. Смертность въ общей сложности составляла 8,2 на сто призрѣваемыхъ. Въ среднемъ выводѣ содержаніе одного призрѣваемаго, въ отчетномъ году, обошлось въ 52 руб. 6 коп. т. е. сравнительно съ 1879 годомъ дороже на 1 руб. 49 коп.

Въ двухъ дѣтскихъ пріютахъ, находящихся во Влоцлавекѣ и Ловичѣ въ 1880 году, призрѣвалось 246 дѣтей въ теченіи 29591 дня. Среднее число дѣтей въ день составляло 98,6 человекъ, а среднее время пребыванія дитяти въ пріютѣ 254,1 дня.

Расходы на содержаніе ихъ простирались до 2066 руб. 40 коп., такъ что въ среднемъ выводѣ содержаніе одного дитяти стоило 8 руб. 40 коп., или сравнительно съ 1879 годомъ на 1 руб. 29 коп. болѣе.

Въ 1880 году Влоцлавскому пріюту отпущено было въ пособіе 150 руб., а Ловичскому 200 рублей.



V. Народное просвѣщеніе.

а) Учебныя
заведенія.

Къ 1 Января 1881 года въ Варшавской губерніи было учебныхъ заведеній:	
въ городахъ	72
въ селеніяхъ.....	443
	515

Въ ихъ числѣ:

реальныхъ училищъ.....	2
женскихъ прогимназій.....	1
начальныхъ училищъ.....	363
воскресно-ремесленныхъ училищъ	12
частныхъ училищъ	31
евангелическихъ канторовъ.....	102
учительскихъ семинарій.....	1
образцовыхъ при нихъ училищъ	1
римско-католическихъ духовныхъ семинарій.....	2
	515

Въ составѣ учебныхъ заведеній въ теченіи 1880 года произошли слѣдующія перемѣны:

- а) *Закрѣты:* 1) одно частное трехклассное мужское училище.
2) одинъ частный трехклассный женскій пансіонъ и

- 3) одно частное еврейское одноклассное начальное для обоего пола училище.
- б) *Преобразованы:* 1) частный пятиклассный женский пансионъ-въ шестиклассный женский пансионъ съ курсомъ женскихъ гимназій Варшавскаго учебнаго округа.
- 2) евангелическій канторатъ въ одноклассное общее начальное училище.
- 3) частное одноклассное женское начальное училище— въ частное двухклассное женское училище и
- 4) два одноклассныхъ начальныхъ общихъ училища— въ мужскія одноклассныя начальныя училища.
- в) *Вновь открыты:* 1) шесть частныхъ общихъ начальныхъ училищъ.
- 2) одно частное двухклассное женское училище.
- 3) два частныхъ одноклассныхъ женскихъ училища.
- 4) одно начальное одноклассное мужское училище и
- 5) два одноклассныхъ женскихъ начальныхъ училища.

Такимъ образомъ общее число учебныхъ заведеній сравнительно съ 1879 годомъ увеличилось *десятью* училищами.

Во всѣхъ учебныхъ заведеніяхъ къ 1 Января 1881 года было учащихся:

мужскаго пола	14421
женскаго „	8665

23086

Въ томъ числѣ въ городахъ.....	4526
въ селеніяхъ	18560

Сравнительно съ предшествовавшимъ годомъ число учащихся уменьшилось на 53. Уменьшеніе это главнымъ образомъ произошло, какъ и въ 1879 году, въ начальныхъ сельскихъ училищахъ и евангелическихъ канторатахъ.

Отношеніе числа учащихся къ общей цифрѣ населенія составляло 2,45%.

По вѣроисповѣданіямъ и сословіямъ учащіяся обоего пола распредѣлились въ отчетномъ году слѣдующимъ образомъ:

По вѣроисповѣданіямъ:

Православнаго	237
Римско-Католическаго	18,582
Евангелическаго	3,040
Еврейскаго	1,227
	<hr/>
	23,086

По сословіямъ:

Дѣтей дворянъ и чиновниковъ	801
„ духовнаго званія	9
„ городскихъ сословій	5,181
„ сельскихъ сословій	16,968
„ иностранцевъ	127
	<hr/>
	23,086




Въ теченіи 1880 года фундаментальныя и ученическія библіотеки пополнены нѣсколькими сочиненіями, избранными педагогическими совѣтами учебныхъ заведеній, и представляются къ 1 Января 1881 года въ слѣдующемъ составѣ:

ВЪ БИБЛІОТЕКАХЪ:			ВЪ КАБИНЕТАХЪ:	
книгъ и брошюръ		прочихъ учеб-ныхъ заведеній *)	физическихъ	естественныхъ наукъ
названій	томовъ	предметовъ	инструментовъ и снарядовъ	разныхъ предметовъ
12516	99375	16112	738	2852

*) А именно: географическихъ и историческихъ картъ, глобусовъ, лексиконовъ, моделей и образцовъ для рисованія и черченія, прописей и т. п. предметовъ.

VI. О поземельномъ устройствѣ крестьянъ.



1-го Января 1881 года минуло 10 лѣтъ со времени образованія въ губерніяхъ Царства Польскаго, на основаніи Высочайшаго Указа 18-го Ноября 1870 года, Губернскихъ по крестьянскимъ дѣламъ Приеутетвій, вмѣсто дѣйствовавшихъ до 1-го Января 1871 года бывшихъ Губернскихъ Коммисій по крестьянскимъ дѣламъ.

За это время въ Варшавской губерніи на селенія составлено :

а) ликвидаціонныхъ табелей	3240
и б) данныхъ веѣхъ вообще	596

По ликвидаціоннымъ табелямъ поступило въ собственность крестьянъ 58572 усадьбы съ 777827 моргами земли. Сервитуты же предоставлены были въ 2183 селеніяхъ на 34591 усадьбу, всего въ количествѣ 66615 сервитутовъ.

По даннымъ предоставлены въ собственность крестьянъ:

7152 усадьбы съ 138576 моргами земли.

Сервитуты по нимъ предоставлены въ 39 селеніяхъ 548 усадьбамъ, такъ какъ сервитуты въ казенныхъ имѣніяхъ и лѣсахъ при составленіи данныхъ были замѣнены.

Кромѣ того, составлено было 45 ликвидаціонныхъ табелей на города и городскія имѣнія, пространствомъ въ 23656 морговъ, и 19 данныхъ на казенныя городскія имѣнія, въ которыя вошли 27456 морговъ.

По ликвидаціоннымъ табелямъ на частныя городскія имѣнія сервитуты предоставлены лишь по 19 табелямъ 1681 усадьбѣ; по даннымъ же на городскія казенныя имѣнія никакихъ сервитутовъ не имѣется. Со времени открытія дѣйствій Губернскаго по крестьянскимъ дѣламъ Присутствія, т. е. съ 1 Января 1871 года престоило ему разсмотрѣть и разсмотрѣнно слѣдующее число дѣлъ, переданныхъ изъ б. Варшавской Коммисіи по крестьянскимъ дѣламъ и вновь поступившихъ по 1 Января 1881 года:

	Престоило разсмотрѣть	Разсмотрѣнно и рѣшено	Затѣмъ оста- ются не раз- смотрѣнными
I. По поземельному устрой- ству.....	23133	19871	3262
II. По судебной части.....	5933	5933	—
III. По общественному управ- ленію.....	362	362	—
VI. По общей администраціи .	25	25	—
Итого....	29901	25829	3262

Среднимъ числомъ на каждый изъ 12 уѣздовъ губерніи приходится разрѣ-
шенныхъ дѣлъ 2152, а на каждый годъ по Губернскому Правленію 2582 дѣла.

Исправленіе
ликвида-
ціонныхъ
табелей

Дѣлъ объ исправленіи ликвидаціонныхъ табелей и данныхъ на основаніи Вы-
сочайшихъ повелѣній 21 Сентября 1871 года, 17 Мая 1872 г., 2 Мая 1873 г.
и 3215 ст. Пост. Учред. Комитета, находилось въ разсмотрѣніи Губернскаго
Присутствія по крестьянскимъ дѣламъ всего..... 965

Сдѣланы представленія во Временную Коммисію
по крест. дѣламъ по 687 дѣламъ
На эти представленія получены разрѣшенія или
отказы по..... 673 дѣламъ

На основаніи полученныхъ 227 разрѣшеній послѣдовали постановленія объ
исправленіи ликвидаціонныхъ табелей и данныхъ и копій съ постановленій пред-
ставлены въ Временную Коммисію по 225 дѣламъ.

Изъ поступившихъ въ Губернское по крестьянскимъ дѣламъ Присутствіе 965 дѣлъ объ исправленіи именъ усадебниковъ разрѣшено по 1 Января 1881 года 962 дѣла, осталось затѣмъ не разрѣшенными 3 дѣла.

За послѣдніе 10 лѣтъ къ Коммисарамъ поступило 2136 дѣлъ о правѣ на владѣніе усадьбами; изъ этого числа рѣшено ими по концѣ отчетнаго года 2064 дѣла.

Разборъ гра-
ничныхъ
споровъ.

До 1875 года дѣла о граничныхъ спорахъ разрѣшались большею частью при точномъ опредѣленіи надѣловъ крестьянъ на основаніи 1302 ст. пост. учр. ком., но съ 1876 года, т. е. со времени установленія межевой части на болѣе твердыхъ основаніяхъ, споры о границахъ стали разматриваться преимущественно по отдѣльнымъ постановленіямъ.

Дѣлъ по спорамъ о границахъ возникло въ продолженіе итекашаго десятилѣтія 1588, изъ которыхъ разрѣшено Присутствіемъ 1558 и осталось нерѣшенными 30 дѣлъ.

Сервитуты.

Изъ общаго числа 58572 усадебъ (въ частныхъ селеніяхъ), поступившихъ въ собственность крестьянъ на основаніи Высочайшаго Указа 19 Февраля 1864 года, предоставлены были по ликвидаціоннымъ табелямъ сервитуты:

на поправку строеній.....	9855 усадебамъ
„ отопленіе въ разныхъ видахъ.....	22520 „
„ пастбище въ разныхъ видахъ.....	32077 „
и на подстилку (мохъ и листья).....	2163 „

Итого предоставлено было сервитутовъ по ликвидаціоннымъ табелямъ..... 66615 усадебамъ

По даннымъ на казенныя селенія изъ общаго числа 7152 усадебъ предоставлены были сервитуты:

на поправку строеній.....	82 усадебамъ
„ отопленіе.....	138 „

на пастбище.....	274 усадьбамъ
и на подстилку.....	54 „

Итого предоставлено сервитутовъ по даннымъ..... 548*) усадьбамъ

По ликвидаціоннымъ табелямъ и даннымъ на города и посады изъ общаго числа 6499 усадьбъ предоставлены были сервитуты:

на поправку строеній.....	236 усадьбамъ
„ отопленіе.....	601 „
„ пастбище.....	911 „
и на подстилку.....	125 „

Итого..... 1873 сервитута

По утвержденіи ликвидаціонныхъ табелей отмѣнены сервитуты по частнымъ имѣніямъ, въ силу утвержденныхъ добровольныхъ соглашеній, къ 1 Января 1881 г.

на поправку строеній по.....	4611 усадьбамъ
„ отопленіе по.....	9398 „
„ пастбище по.....	9553 „
и на подстилку по.....	834 „

Итого..... 24399 сервит.

По незасвидѣтельствованнымъ и неутвержденнымъ къ 1 Января 1881 года добровольнымъ соглашениямъ отмѣнены сервитуты:

на поправку строеній по.....	423 усадьбъ.
„ отопленіе по.....	806 „
„ пастбище по.....	844 „
и на подстилку по.....	60 „

Итого..... 2133 сервит.

Вообще же замѣнено..... 26532 сервит.
что составляетъ 40% общаго числа сервитутовъ.

*) Кромѣ того отмѣнены были сервитуты при составленіи данныхъ по добровольнымъ сдѣлкамъ и по опредѣленіямъ учреждений по кр. дѣламъ въ казенныхъ селеніяхъ по 943 усад.

По городскимъ имѣніямъ, частнымъ и казеннымъ, замѣнены сервитуты по 14 сдѣлкамъ съ 270 усадьбами, а по казеннымъ селеніямъ отмѣнены за это время сервитуты всего по 12 сдѣлкамъ съ 237 усадьбами.

Выводы о числѣ предоставленныхъ и отмѣненныхъ сервитутовъ приведены здѣсь не по числу усадьбъ, а по числу сервитутовъ въ виду того, что числовыя данныя по усадьбамъ даютъ менѣе точное и вѣрное понятіе о положеніи дѣла, такъ какъ по сдѣлкамъ часто отмѣняются не все сервитуты, по обременяющіе усадьбу, а лишь нѣкоторые изъ нихъ; другіе же виды сервитутовъ остаются и по заключеніи сдѣлокъ, т. е. пользованіе ими сохраняется по прежнему за тѣми же усадьбами.

Дѣла по жалобамъ о нарушении и превышеніи сервитутовъ превышеніи сервитутовъ превышеніи сервитутовъ превышеніи сервитутовъ

Что же касается дѣлъ по жалобамъ о нарушении и превышеніи правъ на сервитуты, то дѣла этого рода годъ отъ году возрастаютъ, что видно изъ слѣдующихъ данныхъ:

	Поступило дѣлъ къ Коммисарамъ.	Разрѣшено ими.
въ 1871 году.....	8	2
” 1872 ”	88	84
” 1873 ”	63	49
” 1874 ”	78	86
” 1875 ”	107	106
” 1876 ”	115	109
” 1877 ”	189	191
” 1878 ”	189	177
” 1879 ”	197	161
” 1880 году.....	197	226
Итого.....	1231	1191

Разверстаніе чересполосныхъ земель утвержденныхъ 9 Декабря 1875 года правилъ, по 1 Января 1881 года только 4 дѣла; о раздѣлѣ же общихъ дѣлъ для владѣльцевъ имѣнія и крестьянъ пастбищъ—18 дѣлъ.

По разверстанію чересполосныхъ земель возбуждено, на основаніи Высочайше утвержденныхъ 9 Декабря 1875 года правилъ, по 1 Января 1881 года только 4 дѣла; о раздѣлѣ же общихъ дѣлъ для владѣльцевъ имѣнія и крестьянъ пастбищъ—18 дѣлъ.

Изъ нихъ представлено въ Губернское Присутствіе первыхъ 3, а вторыхъ 9; изъ послѣднихъ 2 дѣла еще не рассмотрѣны Присутствіемъ.

Объ отчужденіи принадлежащихъ крестьянамъ общественныхъ земель и усадебъ постушило по 1 Января 1881 года только 2 дѣла, и по обоимъ этимъ дѣламъ Губернское Присутствіе по крестьянскимъ дѣламъ отклонило ходатайства сходовъ или по жалобамъ на ихъ приговоры, или за непредставленіемъ достаточныхъ доказательствъ и о раздѣлѣ земель того, что отчужденіе требуется въ интересахъ сельскихъ обществъ и представляется необходимымъ.

Дѣла по отчужденію сельскими обществами принадлежащихъ имъ общественныхъ земель и о раздѣлѣ земель на подворные участки, на основаніи Высочайшаго повелѣнія 26 Января 1876 года.

Ходатайствъ же о раздѣлѣ общественныхъ земель на подворные участки предъявлено было всего 6; по 2 изъ нихъ даны разрѣшенія, со внесеніемъ въ ликвидационныя таблицы надлежащихъ о томъ надписей.

Кромѣ того, разрѣшенъ раздѣлъ общественныхъ земель на подворные участки еще въ 12 случаяхъ, на основаніи состоявшихся добровольныхъ соглашеній о колониальномъ устройствѣ селеній съ передѣломъ земель и переносомъ строеній.

Сдѣлокъ по обмѣну земель заключено до 1 Января 1881 года всего 111, изъ которыхъ утверждено 110 сдѣлокъ. Что же касается колониальнаго устройства селеній, то оно имѣло мѣсто въ 9 селеніяхъ Блонскаго, Гостынскаго, Ловичскаго, Скерневицкаго и Кутновскаго уѣздовъ, при чемъ утверждены Губернскимъ Присутствіемъ приговоры и сдѣлки въ шести случаяхъ; въ двухъ случаяхъ проектированное колониальное устройство признано неподлежащимъ приведенію въ исполненіе и одно дѣло еще не разсматривалось.

Добровольныя соглашенія объ обмѣнѣ земель между владельцами имѣній и крестьянами въ видахъ уничтоженія чересполосности, ко-ванное колониальное устройство признано неподлежащимъ приведенію въ исполненіе и одно дѣло еще не разсматривалось.

Всего въ Варшавской губерніи считалось имѣній, въ коихъ состоятъ лѣса, обремененные сервитутами въ пользу крестьянъ и подходящіе подъ дѣйствіе 4 ст. Высочайше утвержденныхъ 31 Декабря 1875 года правилъ... 69

имѣній же, въ коихъ состоятъ лѣса, обремененные сервитутами, но которые не подходятъ подъ дѣйствіе означенныхъ правилъ... 327

Итого ожидалось къ поступленію плановъ лѣснаго хозяйства... 396

По собраннымъ въ 1877 и 1878 годахъ свѣдѣніямъ, представленнымъ въ
Временную Коммисію по крестьянскимъ дѣламъ, оказалось:

лѣса 1-й категоріи обременены сервитутами для.... 5360 усадебъ

лѣса 2-й категоріи обременены сервитутами для.... 13105 усадебъ

Къ Коммисарамъ по 1 Января 1881 года поступило плановъ устройства
лѣсовъ всего..... 91

изъ нихъ повѣрено Коммисарами..... 77

представлено въ Губернское Присутствіе..... 68

разсмотрѣно Губернскимъ Присутствіемъ..... 59

изъ нихъ признано подлежащими утвержденію..... 35

и не подлежащими утвержденію..... 24

Даны были разрѣшенія на вырубку очередныхъ лѣсовъ, на основаніи 4
ст. правилъ 31 Декабря 1875 года, по 15 мѣсяцамъ, всего на пространствѣ 273
морговъ 12 прентовъ.

Сельскія
сеудосбере-
гательныя
кассы.

До времени учрежденія Губернскихъ по крестьянскимъ дѣламъ Присутствій,
въ Варшавской губерніи было открыто на ассигнованныя правительствомъ сред-
ства 13 сеудосберегательныхъ кассъ.

Загѣмъ съ 1871 по 1880 годъ число кассъ увеличилось до 97, въ томъ
числѣ 7 кассъ открыто въ 1880 году.

Въ настоящее время такимъ образомъ дѣйствуетъ:

а) кассъ, учрежденныхъ на средства правительства.....	43
б) кассъ, учрежденныхъ на основаніи 4 ст. устава.....	18*)
и в) кассъ, учрежденныхъ на общественныя средства.....	30**)
Итого.....	91 класса

*) Кромѣ того 5 кассъ, еще не открывшихъ своей дѣятельности.

**) Кромѣ того 1 касса, также не открывшая своей дѣятельности.

Обороты всѣхъ кассъ по активу достигли къ 1 Января 1881 года до 2038665 руб. 54 коп., т. е. превышаютъ сумму основныхъ капиталовъ (89532 руб. 31¹/₂ коп.) въ 22¹/₂ раза.

Такой результатъ слѣдуетъ признать удовлетворительнымъ, но въ тоже время, принимая во вниманіе сумму вкладовъ (447263 р. 44 коп.), нельзя не указать, что учрежденіе это слабо прививается къ крестьянскому населенію, особенно въ отношеніи взносовъ на сбереженіе, такъ что кассы эти преимущественно дѣйствуютъ, какъ ссудныя.

Ограниченіе и точное опредѣленіе пространствъ земель, поступившихъ въ собственность крестьянъ и мѣщанъ-рольниковъ, на основаніи ликвидационныхъ табелей и данныхъ въ силу Высочайшихъ указовъ 19 Февраля 1864 года и 28 Октября 1866 г.

По спѣшности, съ которою велось дѣло повѣрки и составленія ликвидационныхъ табелей и данныхъ на селенія, посады и города, межевыя средства учреждений по крестьянскимъ дѣламъ были весьма ограничены.

При бывшей Варшавской Коммисіи по крестьянскимъ дѣламъ сначала состоялъ одинъ, межевой ревизоръ и 7 межевыхъ чиновъ, а потомъ, въ 1867 году, число было увеличено до 13 землемѣровъ, т. е. по одному на уѣздъ.

Тѣмъ не менѣе, при требованіи представленія ежегодно по каждому Коммисарскому участку не менѣе 96 ликвидационныхъ табелей и данныхъ, этого числа межевыхъ чиновъ очевидно было едва достаточно для обыкновенной поверхностной повѣрки пространства поступающей въ собственность крестьянъ земли или опредѣленія его въ одной окружной межѣ. О подробной инструментальной съемкѣ земли каждаго селенія, съ означеніемъ величины и качества надѣла каждой усадьбы по угодыямъ (т. е. подъ строеніями, огородомъ, пашнею, лугами, пастбищемъ и неудобною землею), не могло быть и рѣчи; поверхностныя межевыя работы на первыхъ порахъ признавались достаточными для утвержденія ликвидационныхъ табелей и данныхъ.

Въ Варшавской губерніи, согласно требованіямъ, существовавшимъ до изданія правилъ 11 Ноября 1871 года, было обмежевано съ выдачею копій съ пла-

новъ, изъ общаго числа 3777 селеній съ 72223 усадьбами пространствомъ въ 967515 морговъ, на которыя были составлены ликвидаціонныя таблицы и данныя, всего 3079 селеній съ 58133 усадьбами пространствомъ 670135 морговъ.

Но по изданіи правилъ 11 Ноября 1871 года оказалось плановъ, удовлетворяющихъ имъ болѣе или менѣе, 493 съ 9570 усадьбами пространствомъ въ 94047 морговъ.

Затѣмъ вполнѣдствіи, по повѣркѣ вновь плановъ, за изданіемъ дополнительныхъ правилъ 23 Декабря 1875 г., оказалось, что по Варшавской губерніи можно было признать удовлетворяющими требованіямъ этихъ дополнительныхъ правилъ плановъ только по 68 селеніямъ съ 1044 усадьбами пространствомъ 17820 морговъ.

Затѣмъ къ 1 Января 1881 года считалось обмежеванныхъ съ точнымъ соблюденіемъ всѣхъ требуемыхъ формальностей 1709 селеній съ 36344 усадьбами пространствомъ въ 429052 морга т. е. около 44% всего пространства.

По оконченномъ измѣреніемъ и отграниченіемъ 1709 планамъ произведена повѣрка границъ, съ разрѣшеніемъ споровъ и выдачею рѣшеній, на основаніи 1302 ст. Пост. Учред. Комит., всего по..... 1300 селеніямъ.

Губернскимъ Присутствіемъ по крестьянскимъ дѣламъ выдано по такимъ рѣшеніямъ постановленій, на основаніи 2800 и 2874 ст. Пост. Учред. Комитета по..... 1283 селеніямъ.

По этимъ 1283 планамъ представлены межевые документы во Временную Коммисію по крестьянскимъ дѣламъ по.... 1266 селеніямъ съ выдачею крестьянамъ копій со всѣхъ этихъ плановъ.



За отчетный год деятельность учреждений по крестьянским дѣлам Варшавской губернии выражается въ слѣдующихъ данныхъ:

	Предложено чиновниками, рассмотрѣть и исполнить, дѣл.	Рассмотрѣно и исполнено	Осталось къ 1-му Января 1881 года	Предложено рассмотреть и исполнить по Губернскому Приказу	Рассмотрѣно и исполнено	Осталось къ 1-му Января 1881 года
1) По точному опредѣленію владѣнія крестьянъ на основаніи измѣренія земель ихъ съ отграниченіемъ отъ другихъ владѣній.....	348	174	174	246	246	—
2) По точному опредѣленію вида и размѣра сервитутовъ, предоставленныхъ крестьянамъ по ликвидационнымъ табелямъ и даннымъ.....	478	208	270	91	88	3
3) По добровольнымъ сдѣлкамъ объ обмѣнѣ земель и о замѣнѣ сервитутовъ...	344	216	128	186	161	25
4) По жалобамъ о нарушеніи и превышеніи сервитутныхъ правъ.....	266	226	40	110	94	16
5) По спорамъ о правѣ на владѣніе усадьбами.....	253	179	74	55	52	3
6) По устройству дѣсовъ обремененныхъ сервитутами.....	91	77	14	68	59	9
7) По ходатайствамъ объ обязательномъ обмѣнѣ земель, для уничтоженія чрезпольности, и о раздѣлѣ общихъ пастбищъ.	22	19	3	12	10	2
8) По спорамъ о границахъ.....	178	148	30	22	17	5
9) По жалобамъ на приговоры гминныхъ и сельскихъ сходовъ по разнымъ предметамъ.....	41	41	—	41	41	—
10) По другимъ предметамъ.....	320	320	—	320	320	—
Итого.....	2341	1608	733	1151	1088	63

	Предложено повысить Рыбный Копытца, Д.К.	Разсмотрѣно и исполнено	Осталось къ 1-му Январю 1881 года	Предложено разсмотрѣть и исполнить ст. 1-ю Присутствію	Разсмотрѣно и исполнено	Осталось къ 1-му Январю 1881 года
По разсмотрѣнію счетовъ и отчетовъ существующихъ въ губерніи сеудобере- гательныхъ кассъ	91	91	—	91	91	—

Кромѣ того по губерніи:

Внесено въ ликвидационныя табели и данныя дополнительныхъ
надписей 380

Сдѣлано распоряженій объ исправленіи ипотечныхъ книгъ... 426

Разрѣшено прошеній съ выдачею резолюцій 684

Изъ плановъ лѣснаго хозяйства утверждено 21

Введено въ дѣйствіе 18

Осталось неразсмотрѣнныхъ Губернскимъ Присутствіемъ къ
1 Января 1881 года жалобъ 28

Независимо отъ сего, по межевой части разсмотрѣно плановъ 278

Межеваніе же (при личномъ составѣ 13 землемѣровъ) произведено было
въ 171 селеніи съ 3673 усадьбами, на пространствѣ 44285 м. 183 пр., по сред-
нему выводу 3163 мор. на cadaго землемѣра.

Всѣхъ засѣданій въ Губернскомъ по крестьянскимъ дѣламъ Присутствіи было
въ теченіи года 49.

Гминныя
управленія

Къ 1-му Января 1881 года въ Варшавской губернии находилось гминъ всего
154. Въ числѣ ихъ:

1) Состоящихъ изъ однихъ сельскихъ поселеній 117

2) „ посадовъ и сельскихъ „ 32

3) Самостоятельныхъ посадскихъ „ 5

По степени населенности гмины распредѣлялись:

менѣе 2000 душъ.....	4
отъ 2000 до 4000 душъ.....	64
отъ 4000 до 6000 „.....	60
свыше 6000 душъ.....	26

Сумма сборовъ на содержаніе гминныхъ управленій и другія гминныя надобности составляла въ отчетномъ году 233173 р. 10 коп., по количеству же 1906300 морговъ земли, съ 1 морг. приходился платежъ по среднему выводу въ 12,2 к.; кромѣ того разные доходы посадовъ составляли 4617 руб. 10¹/₂ коп., такъ что гминный сборъ равнялся суммѣ 237750 руб. 20¹/₂ коп. Изъ этой суммы израсходовано:

На содержаніе личнаго состава гминныхъ управленій ..	83245 р. 24 к.
„ гминныхъ судовъ.....	65256 р. 46 к.

На канцелярскіе и другіе по содержанію гминныхъ управленій расходы и на другія гминныя надобности..... 89248 р. 50¹/₂ к.

Итого..... 237750 р. 20¹/₂ к.

Судо-сберегательныя кассы. Дѣйствию судо-сберегательныхъ кассъ за отчетный годъ видны изъ ниже слѣдующихъ числовыхъ данныхъ:

Наименованіе приходныхъ и расходныхъ статей	По судо-сберегательнымъ кассамъ учрежденнымъ:			Итого по всемъ кассамъ
	На средства правитель-ства	На основаніи § 4 временнаго устава изъ прибыли другихъ кассъ	На общест-венныя средства	
<i>Поступило на приходъ:</i>				
Основнаго капитала	28241 46	17831 35	43459 50 1/2	89532 31 1/2
Пожертваній въ пользу кассъ	— 11	106 46 3/4	—	106 57 3/4
<i>Вкладовъ для приращенія процентами:</i>				
а) отъ частныхъ лицъ	64920 60	130449 27 1/4	69039 71 1/2	264409 59
б) штрафныхъ и другихъ суммъ	6962 30 1/2	20964 22	18204 21 1/2	46130 74
в) суммъ, принадлежащихъ малолѣтнимъ	29183 84 3/4	56004 40	35367 14	120555 38 3/4
Вкладовъ безпроцентныхъ	5480 15	2657 16	7980 41 1/2	6117 72 1/2
Уплатъ по ссудамъ	391696 62	529541 35	403643 1/2	1324880 97 1/2
Процентовъ	45089 63 3/4	59622 39 1/2	62145 63	166857 66 1/4
Пеней	2944 23 1/4	3334 94	3805 39 1/2	10074 57
Итого	574518 96 1/2	820501 55 1/2	643645 2	2038665 54
<i>Выведено изъ расходъ:</i>				
Ссудъ	509335 2 1/2	656436 88 1/2	550719 43 1/2	1716491 34 1/2
Въ возвратъ процентныхъ вкладовъ	39322 71	116437 54 1/2	55264 21 1/2	211024 47
Процентовъ на эти вклады	8682 37	28540 61	12756 92 1/2	49979 90 1/2
Въ возвратъ безпроцентныхъ вкладовъ	4447 33 1/2	8768 45	7978 16 1/2	21193 95
На канцелярскія и другія надобности	5775 7 1/2	7325 81	9436 13 1/2	22537 2
Состояло къ 1 Января 1881 года на лицо	6956 45	2992 25 1/2	7490 14 1/2	17438 85
Итого	574518 96 1/2	820501 55 1/2	643645 2	2038665 54
Числится въ долгу	117638 40 1/2	126895 53 1/2	147076 43	391610 37

Сельскія ссудо-сберегательныя кассы, учрежденныя въ губерніи на средства, данныя Правительствомъ, на основаніи § 4 временнаго устава, изъ прибылей другихъ кассъ, и на общественныя капиталы, въ числѣ 91 кассы дѣйствовали удовлетворительно; разтратъ и злоупотребленій по кассамъ не было.

Ссудо-сберегательныя кассы повѣрялись мѣстными комиссарами каждыя 4 мѣсяца, независимо отъ ревизій гминныхъ управленій.

Во всѣхъ ссудо-сберегательныхъ кассахъ Варшавской губерніи къ 1 Января 1881 года состояло на лицо денегъ 17438 руб. 85 коп.

Причисляя состоявшія къ тому же времени въ долгу 391610 руб. 37 коп., окажется, что оборотный капиталъ всѣхъ ссудо-сберегательныхъ кассъ составлялъ къ 1881 году 409049 руб. 22 коп., т. е. на 43589 руб. 27 коп. болѣе, чѣмъ въ 1879 году.

Faint, illegible text, possibly bleed-through from the reverse side of the page.

THE HISTORY OF THE UNITED STATES

Faint, illegible text, possibly bleed-through from the reverse side of the page.

ВѢДОМОСТИ
КЪ ОБЗОРУ ВАРШАВСКОЙ ГУБЕРНИИ

ЗА 1880 ГОДЪ.

1890

RECEIVED

NOV 10 1890

1890

Вѣдомость № 1.

О ПОСѢВѢ И УРОЖАѢ ХЛѢБА

ВЪ ВАРШАВСКОЙ ГУБЕРНІИ

ЗА 1880 ГОДЪ.

У Ъ З Д Ы	П О С В Я Н О Ч Е Т В Е Р					Т Е Й		С Н Я Т О Ч Е Т В Е Р Т Е Й						
	Озимой пшеницы	Ржи	Овса	Ячменя	Гречихи	Осталь- ныхъ про- выхъ хлѣ- бовъ	Картофеля	Озимой пшеницы	Ржи	Овса	Ячменя	Гречихи	Осталь- ныхъ про- выхъ хлѣ- бовъ	Картофеля
<i>Варшавскій.</i>														
На земляхъ владѣльческихъ	1706	3586	3920	983	387	420	8952	9656	14236	13798	4325	1458	2482	31780
„ арендаторскихъ	529	2407	2262	506	84	79	4854	2994	9628	7962	2580	260	421	17717
„ городскихъ	—	248	146	45	12	9	768	—	771	526	211	37	48	2351
„ крестьянскихъ	976	12818	11538	3623	962	169	58936	4121	53451	43127	18332	2905	788	215116
Итого	3211	19059	17866	5157	1445	677	73510	16771	78086	65413	25448	4660	3739	266994
<i>Баловскій.</i>														
На земляхъ владѣльческихъ	2764	5916	4894	937	463	1004	9097	13820	17748	10571	2436	1481	3012	27281
„ арендаторскихъ	652	1918	1572	286	175	284	2907	3260	5754	3395	743	519	752	2907
„ городскихъ	95	607	598	103	27	16	2087	570	2428	1291	267	81	48	6261
„ крестьянскихъ	1058	9595	7789	734	381	444	30769	4845	44520	25470	2341	762	1110	89126
Итого	4569	18036	14853	2060	1046	1748	44851	22495	70450	40727	5787	2843	4922	125575
<i>Влоцлавскій.</i>														
На земляхъ владѣльческихъ	3454	7690	6337	1274	218	2191	16370	22451	36527	24525	7644	725	10955	18989
„ арендаторскихъ	907	2457	2036	352	91	616	4731	5442	11056	7879	1847	303	3080	5346
„ городскихъ	309	1107	1083	156	63	185	5634	1483	4704	4185	414	209	925	7324
„ крестьянскихъ	1152	9249	6429	817	317	906	34232	4677	38198	22694	3129	1164	3700	74283
Итого	5822	20503	15885	2599	689	3898	60967	34053	90485	59283	13034	2401	18660	105942
<i>Гостомислскій.</i>														
На земляхъ владѣльческихъ	2106	5820	4596	1298	540	892	16528	11583	29100	28311	8516	1620	3345	63632
„ арендаторскихъ	312	830	528	184	80	192	1194	1716	4150	3252	1214	240	720	4596

У Э З Д Ы	П О С Ъ Я Н О Ч Е Т В Е Р				
	Озимой пшеницы	Ржи	Овса	Ячменя	Гречихи
На землях городских	476	1347	1762	150	268
„ крестьянских	892	11453	9017	826	864
Итого	3786	19450	15903	2468	1752
<i>Грозный.</i>					
На землях владьческих	3560	12525	11971	1323	969
„ арендаторских	682	2511	2206	130	151
„ городских	243	1681	1520	222	75
„ крестьянских	630	14637	11696	606	512
Итого	5115	31354	27393	2281	1707
<i>Кутловский.</i>					
На землях владьческих	4793	7199	8263	1276	592
„ арендаторских	1038	1616	2690	434	85
„ городских	136	583	526	183	11
„ крестьянских	1048	5405	5013	477	234
Итого	7015	14803	16492	2370	922
<i>Довычский.</i>					
На землях владьческих	585	1512	1857	385	48
„ арендаторских	502	2017	1464	279	36
„ городских	42	634	333	60	27
„ крестьянских	1116	18107	12578	904	684
Итого	2245	22270	16232	1628	795

Т Е Й	С Н Я Т О Ч Е Т В Е Р Т Е Й							
	Осталь- ных про- пых хлѣ- бовъ	Картофля	Озимой пшеницы	Ржи	Овса	Ячменя	Гречихи	Осталь- ных про- пых хлѣ- бовъ
98	5047	2665	6735	10131	825	938	415	17664
1104	52288	4816	51089	42019	4410	3741	4462	176200
2286	75057	20780	91065	83713	15015	6539	8942	262092
1358	36340	15165	27003	21188	5278	1501	2037	78494
205	6064	2905	5373	4654	518	234	307	13102
671	6999	1076	4706	4727	923	176	1227	14408
574	44859	2544	41569	37661	2902	1059	1997	148931
2808	94262	21690	78651	68230	9621	2970	5568	254935
1731	15560	31174	49457	44041	5946	1984	7789	77800
695	3346	6747	11101	14337	2022	284	2992	16730
—	1573	829	2425	1841	975	38	—	8651
537	20682	5837	28376	20853	2480	748	1627	103410
2933	41161	44587	91359	81072	11423	3054	12408	206591
213	2230	4095	5192	6406	1540	255	852	6728
—	1890	3514	7058	4069	1116	196	—	5481
64	842	237	1902	1082	264	108	192	3309
792	15328	5580	45629	41255	3751	3420	2376	50275
1069	20380	13426	59781	52812	6671	3974	3420	65793

У В Э Д Ы	ПОСВЯНО ЧЕТВЕР				
	Озимой пшеницы	Ржи	Овса	Ячменя	Гречихи
<i>Нешавский.</i>					
На землях владѣческих	3536	1018	7214	1157	248
„ арендаторских	1070	3498	2581	514	186
„ городских	161	754	475	124	50
„ крестьянских	1165	1002	6218	1344	328
Итого	5932	6272	16488	3139	812
<i>Ново-Минский.</i>					
На землях владѣческих	693	3136	3124	522	403
„ арендаторских	384	2218	2147	240	276
„ городских	140	989	742	414	31
„ крестьянских	163	13209	7328	1823	2245
Итого	1380	19552	13341	2999	2955
<i>Радмицкий.</i>					
На землях владѣческих	413	3567	2254	302	378
„ арендаторских	216	1385	1313	127	123
„ городских	—	—	—	—	—
„ крестьянских	134	10746	5471	1314	1018
Итого	763	15698	9038	1743	1519
<i>Свердловский.</i>					
На землях владѣческих	650	3138	2586	525	168
„ арендаторских	118	474	540	73	27

ТЕЙ	СНЯТО ЧЕТВЕРТЕЙ							
	Остат- ныхъ яро- выхъ хлѣ- бовъ	Каргофел	Озимой пшеницы	Ржи	Овса	Ячменя	Гречихи	Остат- ныхъ яро- выхъ хлѣ- бовъ
2420	21967	25529	5517	37801	8677	868	16528	105661
767	7004	7725	18959	13524	3341	691	5238	33555
58	1592	1030	3046	2223	806	150	406	7666
486	51283	7048	4959	30406	11276	1521	2736	211285
3731	81846	41332	32481	83954	24100	3230	24908	358167
432	4883	3922	11478	10122	2610	403	1512	27638
308	2579	1796	7829	6355	1118	237	1078	14597
93	1783	770	3293	2449	2207	40	298	9484
877	19863	723	46496	28332	10555	3074	2718	91171
1710	29108	7211	69096	47258	16490	3754	5606	142890
312	5517	3440	17835	9759	1509	1610	1560	37846
115	1139	1799	6925	5685	676	523	575	7813
—	—	—	—	—	—	—	—	—
424	34759	659	38900	25002	7384	4804	1803	171014
851	41415	5898	63660	40446	9569	6937	3938	216673
378	7120	3165	11767	4665	2371	559	991	41657
48	1542	500	1540	1350	292	89	120	8342

У ъ з д ы	п о с ѣ я н о ч е т в е р					т е й		с н я т о ч е т в е р т е й							
	Озимой пшеницы	Ржи	Овса	Ячменя	Гречихи	Осталь- ныхъ про- выхъ хле- бовъ	Картофеля	Озимой пшеницы	Ржи	Овса	Ячменя	Гречихи	Осталь- ныхъ про- выхъ хле- бовъ	Картофеля	
" городскихъ	54	415	330	64	9	30	1120	197	1556	768	256	27	99	6137	
" крестьянскихъ	326	12290	9603	1431	140	610	27578	1304	36870	25028	5137	280	2623	114724	
Итого	1148	16317	13059	2093	344	1066	37360	5256	51733	32711	8056	955	3833	170860	
<i>Созачевскій.</i>															
На земляхъ владѣльческихъ	2118	5338	5418	615	268	1086	15248	9531	21352	18963	2970	1072	4344	78069	
" арендаторскихъ	130	456	482	52	54	72	1460	585	1824	1687	251	216	288	7168	
" городскихъ	60	66	76	26	—	14	308	330	294	278	138	—	56	1871	
" крестьянскихъ	2109	10696	10634	1106	384	1193	32730	7772	35129	24139	3517	1248	4473	163650	
Итого	4417	16556	16816	1799	704	2365	49686	18218	58602	45067	6876	2536	9161	250758	
Всего по губерніи	45403	219870	193160	30326	14090	25142	649603	250717	835449	700686	152090	43852	105105	2427270	

EXHIBIT RECEIPTS

No.	Date	Particulars	Amount	Total
1	1912
2	1912
3	1912
4	1912
5	1912
6	1912
7	1912
8	1912
9	1912
10	1912
11	1912
12	1912
13	1912
14	1912
15	1912
16	1912
17	1912
18	1912
19	1912
20	1912
21	1912
22	1912
23	1912
24	1912
25	1912
26	1912
27	1912
28	1912
29	1912
30	1912
31	1912
32	1912
33	1912
34	1912
35	1912
36	1912
37	1912
38	1912
39	1912
40	1912
41	1912
42	1912
43	1912
44	1912
45	1912
46	1912
47	1912
48	1912
49	1912
50	1912
51	1912
52	1912
53	1912
54	1912
55	1912
56	1912
57	1912
58	1912
59	1912
60	1912
61	1912
62	1912
63	1912
64	1912
65	1912
66	1912
67	1912
68	1912
69	1912
70	1912
71	1912
72	1912
73	1912
74	1912
75	1912
76	1912
77	1912
78	1912
79	1912
80	1912
81	1912
82	1912
83	1912
84	1912
85	1912
86	1912
87	1912
88	1912
89	1912
90	1912
91	1912
92	1912
93	1912
94	1912
95	1912
96	1912
97	1912
98	1912
99	1912
100	1912

Вѣдомость № 2.

О ФАБРИКАХЪ И ЗАВОДАХЪ
ВЪ ВАРШАВСКОЙ ГУБЕРНІИ

за 1880 годъ.

Date	Description	Amount
1890
1891
1892
1893
1894
1895
1896
1897
1898
1899
1900
1901
1902
1903
1904
1905
1906
1907
1908
1909
1910
1911
1912
1913
1914
1915
1916
1917
1918
1919
1920
1921
1922
1923
1924
1925
1926
1927
1928
1929
1930
1931
1932
1933
1934
1935
1936
1937
1938
1939
1940
1941
1942
1943
1944
1945
1946
1947
1948
1949
1950
1951
1952
1953
1954
1955
1956
1957
1958
1959
1960
1961
1962
1963
1964
1965
1966
1967
1968
1969
1970
1971
1972
1973
1974
1975
1976
1977
1978
1979
1980
1981
1982
1983
1984
1985
1986
1987
1988
1989
1990
1991
1992
1993
1994
1995
1996
1997
1998
1999
2000
2001
2002
2003
2004
2005
2006
2007
2008
2009
2010
2011
2012
2013
2014
2015
2016
2017
2018
2019
2020
2021
2022
2023
2024
2025
2026
2027
2028
2029
2030
2031
2032
2033
2034
2035
2036
2037
2038
2039
2040
2041
2042
2043
2044
2045
2046
2047
2048
2049
2050

Родъ фабрикъ и заводовъ	г. Новый-Дворъ			Варшавскій уѣздъ		
	Число фабрикъ и заводовъ	Сумма произ-водительности	Число рабо-чихъ	Число фабрикъ и заводовъ	Сумма произ-водительности	Число рабо-чихъ
<i>I. Производства прядильно-ткацкія и писчебумажное.</i>						
Фабрики льняныхъ и пеньковыхъ издѣлій	—	—	—	—	—	—
Фабрики хлопчато-бумажныя	—	—	—	—	—	—
Фабрика шерстяныхъ издѣлій	—	—	—	—	—	—
Фабрики писчей бумаги	—	—	—	1	140000	181
Фабрики оберточной бумаги	—	—	—	—	—	—
<i>II. Производства, занимающіяся обработкою металловъ.</i>						
Сталелитейные заводы	—	—	—	2	5126585	1137
Фабрики мѣдныхъ издѣлій	—	—	—	—	—	—
Литейные заводы	—	—	—	1	80950	60
Дроболитейные заводы	—	—	—	—	—	—
Фабрики желѣзныхъ издѣлій	—	—	—	2	38400	33
Фабрики земледѣльческихъ машинъ	—	—	—	—	—	—
<i>III. Химическія производства.</i>						
Химическіе заводы	—	—	—	5	78150	25
Фабрики зажигательныхъ спичекъ	—	—	—	1	25000	33
Фабрики красильныя	—	—	—	1	15000	19
Фабрики красокъ	—	—	—	1	60000	6
Кожевенные заводы	—	—	—	—	—	—
Салотопенные заводы	—	—	—	2	104820	5
Мыловаренные и свѣчно-сальныя заводы	1	1500	2	5	787110	152
Клееварни	—	—	—	1	10000	12
<i>IV. Производства, занимающіяся обработкою ископаемыхъ, не металлическихъ матеріаловъ.</i>						
Кирпичные заводы	—	—	—	32	883675	1566

Родъ фабрикъ и заводовъ	г. Новый-Дворъ			Варшавскій уѣздъ		
	Число фабрикъ и заводовъ	Сумма производительности	Число рабочихъ	Число фабрикъ и заводовъ	Сумма производительности	Число рабочихъ
Фаянсовые заводы	1	25000	20	—	—	—
Стекланные заводы	—	—	—	1	60000	155
Изразцовые заводы	—	—	—	1	40000	37
Горшечные заводы	—	—	—	1	315	2
Торфяныя копи	—	—	—	—	—	—
<i>V. Производства, занимающіяся обработкою дерева.</i>						
Лѣсопильные заводы	—	—	—	—	—	—
Заводы дегтярные, смоляные и скипидарные.	—	—	—	—	—	—
<i>VI Производства, занимающіяся обработкою питательныхъ продуктовъ.</i>						
Свеклосахарные заводы	—	—	—	—	—	—
Винокуренные заводы	1	60000	5	5	62770	34
Пивоваренные заводы	1	5400	2	4	209000	55
Медоваренные заводы	—	—	—	—	—	—
Водочные и ликерные заводы	—	—	—	1	40000	8
Уксусные заводы	1	750	1	3	7020	3
Солеваренные заводы	—	—	—	—	—	—
Сыроварни	—	—	—	—	—	—
Маслобойни	—	—	—	—	—	—
Паровыя мельницы	—	—	—	2	301000	42
Вѣтряныя, водяныя и конныя мельницы	—	—	—	188	1217800	210
Крахмальные заводы	—	—	—	—	—	—
Фабрики цикорія	—	—	—	—	—	—

Родъ фабрикъ и заводовъ	г. Влонь			г. Мщоновъ			Влопскій уѣздъ		
	Число фабрикъ и заводовъ	Сумма произ-водительности	Число рабо-чихъ	Число фабрикъ и заводовъ	Сумма произ-водительности	Число рабо-чихъ	Число фабрикъ и заводовъ	Сумма произ-водительности	Число рабо-чихъ
<i>I. Производства прядильно-ткацкія и тисчебумажное.</i>									
Фабрики льняныхъ и пеньковыхъ издѣлій	—	—	—	—	—	—	1	2200000	5600
Фабрики хлопчато-бумажныя	—	—	—	—	—	—	—	—	—
Фабрики шерстяныхъ издѣлій	—	—	—	—	—	—	—	—	—
Фабрики писчей бумаги	—	—	—	—	—	—	—	—	—
Фабрики оберточной бумаги	—	—	—	—	—	—	—	—	—
<i>II. Производства, занимающіяся обра-боткою металловъ.</i>									
Сталелитейные заводы	—	—	—	—	—	—	—	—	—
Фабрики мѣдныхъ издѣлій	—	—	—	—	—	—	—	—	—
Литейные заводы	—	—	—	—	—	—	—	—	—
Дроболитейные заводы	—	—	—	—	—	—	—	—	—
Фабрики желѣзныхъ издѣлій	—	—	—	—	—	—	—	—	—
Фабрики земледѣльческихъ машинъ	—	—	—	—	—	—	—	—	—
<i>III. Химическія производства.</i>									
Химическіе заводы	—	—	—	—	—	—	—	—	—
Фабрики зажигательныхъ спичекъ	—	—	—	—	—	—	1	6000	4
Фабрики красильныя	—	—	—	—	—	—	1	800	2
Фабрики красокъ	—	—	—	—	—	—	1	60000	7
Кожевенные заводы	—	—	—	3	2100	4	—	—	—
Салотопенные заводы	—	—	—	—	—	—	—	—	—
Мыловаренные и свѣчно-сальныя заводы	—	—	—	—	—	—	—	—	—
Клеварни	—	—	—	—	—	—	—	—	—
<i>IV. Производства, занимающіяся обра-боткою ископаемыхъ, не металли-ческихъ матеріаловъ.</i>									
Кирпичные заводы	—	—	—	1	720	4	5	80700	202

Родъ фабрикъ и заводовъ	г. Влодавскъ			г. Врестъ			Влодавскій уѣздъ		
	Число фабрикъ и заводовъ	Сумма произ-водительности	Число рабо-чихъ	Число фабрикъ и заводовъ	Сумма произ-водительности	Число рабо-чихъ	Число фабрикъ и заводовъ	Сумма произ-водительности	Число рабо-чихъ
<i>I. Производства прядильно-ткацкія и писчебумажное.</i>									
Фабрики льняныхъ и пеньковыхъ издѣлій	—	—	—	—	—	—	—	—	—
Фабрики хлопчатобумажныя	—	—	—	—	—	—	—	—	—
Фабрики шерстяныхъ издѣлій	—	—	—	—	—	—	—	—	—
Фабрики писчей бумаги	—	—	—	—	—	—	—	—	—
Фабрики оберточной бумаги	—	—	—	—	—	—	—	—	—
<i>II. Производства, занимающіяся обработкою металловъ.</i>									
Сталелитейные заводы	—	—	—	—	—	—	—	—	—
Фабрики мѣдныхъ издѣлій	—	—	—	—	—	—	—	—	—
Литейные заводы	—	—	—	—	—	—	—	—	—
Дроболитейные заводы	—	—	—	—	—	—	—	—	—
Фабрики желѣзныхъ издѣлій	—	—	—	—	—	—	—	—	—
Фабрики земледѣльческихъ машинъ	1	32300	48	1	16000	14	—	—	—
<i>III. Химическія производства.</i>									
Химическіе заводы	—	—	—	—	—	—	—	—	—
Фабрики зажигательныхъ свичекъ	—	—	—	—	—	—	—	—	—
Фабрики красильныя	—	—	—	—	—	—	—	—	—
Фабрики красокъ	—	—	—	—	—	—	—	—	—
Кожевенные заводы	9	12867	10	—	—	—	7	3760	8
Салотопенные заводы	—	—	—	—	—	—	—	—	—
Мыловаренные и свѣчно-сальныя заводы	5	32470	11	—	—	—	—	—	—
Клеесварни	—	—	—	—	—	—	—	—	—
<i>IV. Производства, занимающіяся обработкою ископаемыхъ, не металлическихъ материаловъ.</i>									
Кирпичные заводы	10	48390	91	—	—	—	2	6850	6

Родъ фабрикъ и заводовъ	г. Влодавскъ			г. Брестъ			Влодавскій уѣздъ		
	Число фабрикъ и заводовъ	Сумма произ-водительности	Число рабо-чихъ	Число фабрикъ и заводовъ	Сумма произ-водительности	Число рабо-чихъ	Число фабрикъ и заводовъ	Сумма произ-водительности	Число рабо-чихъ
Фаянсовые заводы	2	160000	231	—	—	—	—	—	—
Стеклянные заводы	—	—	—	—	—	—	1	20000	40
Изразцовые заводы	—	—	—	—	—	—	—	—	—
Горшечные заводы	—	—	—	—	—	—	—	—	—
Торфяныя копи	—	—	—	—	—	—	—	—	—
<i>V. Производства, занимающіяся обра- боткою дерева.</i>									
Лѣсопильные заводы	1	8400	7	—	—	—	—	—	—
Заводы дегтярные, смоляные и скипидарные.	—	—	—	—	—	—	—	—	—
<i>VI Производства, занимающіяся обра- боткою питательныхъ продуктовъ.</i>									
Свеклосахарные заводы	—	—	—	—	—	—	—	—	—
Винокуренные заводы	—	—	—	—	—	—	2	40200	13
Пивоваренные заводы	1	37800	22	—	—	—	2	4230	4
Медоваренные заводы	2	310	2	—	—	—	—	—	—
Водочные и ликерные заводы	2	49150	15	—	—	—	—	—	—
Уксусные заводы	—	—	—	—	—	—	—	—	—
Солеваренные заводы	—	—	—	—	—	—	—	—	—
Сыроварни	—	—	—	—	—	—	1	6000	3
Маслобойни	—	—	—	—	—	—	7	1745	11
Паровыя мельницы	—	—	—	—	—	—	2	6087	5
Вѣтряныя, водяныя и конныя мельницы . .	6	4990	11	—	—	—	100	320550	109
Крахмальные заводы	—	—	—	—	—	—	—	—	—
Фабрики цикорія	1	243800	106	—	—	—	—	—	—

Родъ фабрикъ и заводовъ	г. Гостынинъ			г. Гомбинъ			Гостынинскій уѣздъ		
	Число фабрикъ и заводовъ	Сумма произ-водительности	Число рабочихъ	Число фабрикъ и заводовъ	Сумма произ-водительности	Число рабочихъ	Число фабрикъ и заводовъ	Сумма произ-водительности	Число рабочихъ
<i>I. Производства прядильно-ткацкія и писчебумажное.</i>									
Фабрики льняныхъ и пеньковыхъ издѣлій	—	—	—	—	—	—	—	—	—
Фабрики хлопчато-бумажныя	—	—	—	—	—	—	—	—	—
Фабрики шерстяныхъ издѣлій	—	—	—	—	—	—	—	—	—
Фабрики писчей бумаги	—	—	—	—	—	—	1	421100	466
Фабрики оберточной бумаги	—	—	—	—	—	—	—	—	—
<i>II. Производства, занимающіяся обработкою металловъ.</i>									
Сталелитейные заводы	—	—	—	—	—	—	—	—	—
Фабрики мѣдныхъ издѣлій	—	—	—	—	—	—	—	—	—
Литейные заводы	—	—	—	—	—	—	—	—	—
Дробилейные заводы	—	—	—	—	—	—	—	—	—
Фабрики желѣзныхъ издѣлій	—	—	—	—	—	—	—	—	—
Фабрики земледѣльческихъ машинъ	—	—	—	—	—	—	—	—	—
<i>III. Химическія производства.</i>									
Химическіе заводы	—	—	—	—	—	—	—	—	—
Фабрики зажигательныхъ спичекъ	—	—	—	—	—	—	—	—	—
Фабрики красильныя	—	—	—	—	—	—	—	—	—
Фабрики красокъ	—	—	—	—	—	—	—	—	—
Кожевенные заводы	1	1000	2	3	5400	8	—	—	—
Салотопенные заводы	—	—	—	—	—	—	—	—	—
Мыловаренные и свѣчно-сальные заводы	—	—	—	—	—	—	—	—	—
Клееварни	—	—	—	—	—	—	—	—	—
<i>IV. Производства, занимающіяся обработкою ископаемыхъ, не металлическихъ матеріаловъ.</i>									
Кирпичные заводы	1	1500	2	—	—	—	2	3600	5

Родъ фабрикъ и заводовъ	г. Гройцы			г. Варка			Гроецкій уѣздъ		
	Число фабрикъ и заводовъ.	Сумма производимости	Число рабочихъ	Число фабрикъ и заводовъ.	Сумма производимости	Число рабочихъ	Число фабрикъ и заводовъ.	Сумма производимости	Число рабочихъ
<i>I. Производства прядильно-ткацкія и писчебумажное.</i>									
Фабрики льняныхъ и пеньковыхъ издѣлій	—	—	—	—	—	—	—	—	—
Фабрики хлопчато-бумажныя	—	—	—	—	—	—	—	—	—
Фабрики шерстяныхъ издѣлій	—	—	—	—	—	—	—	—	—
Фабрики печей бумаги	—	—	—	—	—	—	—	—	—
Фабрики оберточной бумаги	—	—	—	—	—	—	—	—	—
<i>II. Производства, занимающіяся обработкою металловъ.</i>									
Сталелитейные заводы	—	—	—	—	—	—	—	—	—
Фабрики мѣдныхъ издѣлій	—	—	—	—	—	—	—	—	—
Литейные заводы	—	—	—	—	—	—	—	—	—
Дробилейные заводы	—	—	—	—	—	—	—	—	—
Фабрики желѣзныхъ издѣлій	—	—	—	—	—	—	—	—	—
Фабрики земледѣльческихъ машинъ	—	—	—	—	—	—	—	—	—
<i>III. Химическія производства.</i>									
Химическіе заводы	—	—	—	—	—	—	—	—	—
Фабрики зажигательныхъ спичекъ	—	—	—	—	—	—	2	5000	17
Фабрики красильныя	—	—	—	—	—	—	—	—	—
Фабрики красокъ	—	—	—	—	—	—	—	—	—
Кожевенные заводы	1	2250	1	2	3520	5	4	17800	6
Салотопенные заводы	—	—	—	—	—	—	—	—	—
Мыловаренные и свѣчно-сальныя заводы	1	400	1	—	—	—	—	—	—
Клееварни	—	—	—	—	—	—	—	—	—
<i>IV. Производства, занимающіяся обработкою ископаемыхъ, не металлическихъ матеріаловъ.</i>									
Кирпичные заводы	2	1130	4	—	—	—	—	—	—

Родъ фабрикъ и заводовъ	г. Кутно			Кутновскій уѣздъ		
	Число фабрикъ и заводовъ	Сумма произведенности	Число рабочихъ	Число фабрикъ и заводовъ	Сумма произведенности	Число рабочихъ
<i>I. Производства прядильно-ткацкія и писчебумажное.</i>						
Фабрики льняныхъ и пеньковыхъ издѣлій .	—	—	—	—	—	—
Фабрики хлопчато-бумажныя	—	—	—	—	—	—
Фабрики шерстяныхъ издѣлій	—	—	—	—	—	—
Фабрики писчей бумаги	—	—	—	—	—	—
Фабрики оберточной бумаги	—	—	—	—	—	—
<i>II. Производства, занимающіяся обработкою металловъ.</i>						
Сталелитейные заводы	—	—	—	—	—	—
Фабрики мѣдныхъ издѣлій	—	—	—	1	3950	4
Литейные заводы	—	—	—	—	—	—
Дроболитейные заводы	—	—	—	—	—	—
Фабрики желѣзныхъ издѣлій	—	—	—	2	1750	8
Фабрики земледѣльческихъ машинъ	1	6000	10	—	—	—
<i>III. Химическія производства.</i>						
Химическіе заводы	—	—	—	—	—	—
Фабрики зажигательныхъ спичекъ	—	—	—	—	—	—
Фабрики красильныя	—	—	—	—	—	—
Фабрики красокъ	—	—	—	—	—	—
Кожевенные заводы	4	1450	4	2	3440	5
Салотопенные заводы	—	—	—	—	—	—
Мыловаренные и свѣчно-сальные заводы	1	2000	1	1	600	2
Клееварни	—	—	—	—	—	—
<i>IV. Производства, занимающіяся обработкою ископаемыхъ, не металлическихъ матеріаловъ.</i>						
Кирпичные заводы	—	—	—	17	16575	51

Родъ фабрикъ и заводовъ	г. Кутно			Кутновскій уѣздъ		
	Число фабрикъ и заводовъ	Сумма произ- водительности	Число рабо- чихъ	Число фабрикъ и заводовъ	Сумма произ- водительности	Число рабо- чихъ
	Фаянсовые заводы	—	—	—	—	—
Стекланные заводы	—	—	—	—	—	—
Изразцовые заводы	—	—	—	—	—	—
Горшечные заводы	—	—	—	—	—	—
Торфяныя копи	—	—	—	—	—	—
<i>V. Производства, занимающіяся обра- боткою дерева.</i>						
Лѣсопильные заводы	—	—	—	—	—	—
Заводы дегтярные, смоляные и скипидарные.	—	—	—	—	—	—
<i>VI Производства, занимающіяся обра- боткою питательныхъ продуктовъ.</i>						
Свеклосахарные заводы	—	—	—	8	2779993	3753
Винокуренные заводы	—	—	—	5	291537	35
Пивоваренные заводы	—	—	—	3	28991	19
Медоваренные заводы	—	—	—	—	—	—
Водочные и ликерные заводы	—	—	—	—	—	—
Уксусные заводы	—	—	—	—	—	—
Солеваренные заводы	—	—	—	—	—	—
Сыроварни	—	—	—	—	—	—
Маслобойни	1	450	1	7	11090	12
Паровыя мельницы	3	81100	13	1	34560	4
Вѣтряныя, водяныя и конныя мельницы . .	—	—	—	124	345440	152
Крахмальные заводы	—	—	—	—	—	—
Фабрики цикорія	—	—	—	—	—	—

Родъ фабрикъ и заводовъ

	г. Ловичъ			Ловичскій уѣздъ		
	Число фабрикъ и заводовъ	Сумма произ-водительности	Число рабо-чихъ	Число фабрикъ и заводовъ	Сумма произ-водительности	Число рабо-чихъ
<i>I. Производства прядильно-ткацкія и писчебумажное.</i>						
Фабрики льняныхъ и пеньковыхъ издѣлій	—	—	—	—	—	—
Фабрики хлопчато-бумажныя	1	1960	5	—	—	—
Фабрики шерстяныхъ издѣлій	—	—	—	1	98000	29
Фабрики писчей бумаги	—	—	—	—	—	—
Фабрики оберточной бумаги	—	—	—	1	750	1
<i>II. Производства, занимающіяся обра-боткою металловъ.</i>						
Сталелитейные заводы	—	—	—	—	—	—
Фабрики мѣдныхъ издѣлій	—	—	—	—	—	—
Литейные заводы	—	—	—	—	—	—
Дробилитейные заводы	—	—	—	—	—	—
Фабрики желѣзныхъ издѣлій	—	—	—	—	—	—
Фабрики земледѣльческихъ машинъ	—	—	—	—	—	—
<i>III. Химическія производства.</i>						
Химическіе заводы	—	—	—	—	—	—
Фабрики зажигательныхъ спичекъ	—	—	—	—	—	—
Фабрики красильныя	—	—	—	—	—	—
Фабрики красокъ	—	—	—	—	—	—
Кожевенные заводы	4	20000	8	—	—	—
Салотопенные заводы	—	—	—	—	—	—
Мыловаренные и свѣчно-сальные заводы	3	18025	4	—	—	—
Клееварни	—	—	—	—	—	—
<i>IV. Производства, занимающіяся обра-боткою ископаемыхъ, не металли-ческихъ матеріаловъ.</i>						
Кирпичные заводы	2	2100	5	—	—	—

Родъ фабрикъ и заводовъ	г. Ловичъ			Ловичскій уѣздъ		
	Число фабрикъ и заводовъ	Сумма произ-водительности	Число рабо-чихъ	Число фабрикъ и заводовъ	Сумма произ-водительности	Число рабо-чихъ
Фаянсовые заводы	—	—	—	—	—	—
Стекланные заводы	—	—	—	—	—	—
Изразцовые заводы	—	—	—	—	—	—
Горшечные заводы	1	15500	21	—	—	—
Торфяныя копи	—	—	—	—	—	—
<i>V. Производства, занимающіяся обра- боткою дерева.</i>						
Лѣсопильные заводы	—	—	—	—	—	—
Заводы дегтярные, смоляные и скипидарные.	—	—	—	1	650	5
<i>VI. Производства, занимающіяся обра- боткою питательныхъ продуктовъ.</i>						
Свеклосахарные заводы	—	—	—	1	444860	560
Винокуренные заводы	—	—	—	1	9100	6
Пивоваренные заводы	1	14000	5	—	—	—
Медоваренные заводы	2	700	2	—	—	—
Водочные и ликерные заводы	1	23000	7	—	—	—
Уксусные заводы	2	3600	2	—	—	—
Солеваренные заводы	—	—	—	—	—	—
Сыроварни	—	—	—	—	—	—
Маслобойни	—	—	—	14	14370	21
Паровыя мельницы	1	117350	23	—	—	—
Вѣтряныя, водяныя и конныя мельницы . .	—	—	—	87	198480	94
Крахмальные заводы	—	—	—	1	2300	2
Фабрики цикорія	—	—	—	—	—	—

Родъ фабрикъ и заводовъ	г. Нешава			Нешавскій уѣздъ		
	Число фабрикъ и заводовъ	Сумма производимости	Число рабочихъ	Число фабрикъ и заводовъ	Сумма производимости	Число рабочихъ
<i>I. Производства прядильно-ткацкія и писчебумажное.</i>						
Фабрики льняныхъ и пеньковыхъ издѣлій	—	—	—	—	—	—
Фабрики хлопчато-бумажныя	—	—	—	—	—	—
Фабрики шерстяныхъ издѣлій	—	—	—	—	—	—
Фабрики писчей бумаги	—	—	—	—	—	—
Фабрики оберточной бумаги	—	—	—	—	—	—
<i>II. Производства, занимающіяся обработкою металловъ.</i>						
Сталелитейные заводы	—	—	—	—	—	—
Фабрики мѣдныхъ издѣлій	—	—	—	—	—	—
Литейные заводы	—	—	—	1	6000	15
Дробилитейные заводы	—	—	—	—	—	—
Фабрики желѣзныхъ издѣлій	—	—	—	—	—	—
Фабрики земледѣльческихъ машинъ	—	—	—	—	—	—
<i>III. Химическія производства.</i>						
Химическіе заводы	—	—	—	—	—	—
Фабрики зажигательныхъ спичекъ	—	—	—	—	—	—
Фабрики красильныя	—	—	—	—	—	—
Фабрики красокъ	—	—	—	—	—	—
Кожевенные заводы	—	—	—	—	—	—
Салотопенные заводы	—	—	—	—	—	—
Мыловаренные и свѣчно-сальные заводы	—	—	—	—	—	—
Клеварни	—	—	—	—	—	—
<i>IV. Производства, занимающіяся обработкою ископаемыхъ, не металлическихъ материаловъ.</i>						
Кирпичные заводы	—	—	—	16	13260	45

Родъ фабрикъ и заводовъ	г. Нешава			Нешавскій уѣздъ		
	Число фабрикъ и заводовъ	Сумма произ-водительности	Число рабо-чихъ	Число фабрикъ и заводовъ	Сумма произ-водительности	Число рабо-чихъ
Фаянсовые заводы	—	—	—	—	—	—
Стеклянные заводы	—	—	—	—	—	—
Изразцовые заводы	—	—	—	—	—	—
Горшечные заводы	—	—	—	—	—	—
Торфяныя копи	—	—	—	4	7370	59
<i>V. Производства, занимающіяся обра- боткою дерева.</i>						
Лѣсопильные заводы	—	—	—	—	—	—
Заводы дегтярные, смоляные и скипидарные.	—	—	—	—	—	—
<i>VI Производства, занимающіяся обра- боткою питательныхъ продуктовъ.</i>						
Свеклосахарные заводы	—	—	—	—	—	—
Винокуренные заводы	—	—	—	4	66830	19
Пивоваренные заводы	2	5300	7	1	4300	3
Медоваренные заводы	—	—	—	—	—	—
Водочные и ликерные заводы	—	—	—	—	—	—
Уксусные заводы	—	—	—	—	—	—
Солеваренные заводы	—	—	—	1	14600	50
Сыроварни	—	—	—	—	—	—
Маслобойни	—	—	—	19	4495	19
Паровыя мельницы	—	—	—	2	14200	4
Вѣтряныя, водяныя и конныя мельницы . .	—	—	—	128	189327	134
Крахмальные заводы	—	—	—	1	7800	3
Фабрики цикорія	—	—	—	—	—	—

Родъ фабрикъ и заводовъ	г. Ново-Минскъ			г. Калужинъ			Ново-Минскій уѣздъ		
	Число фабрикъ и заводовъ	Сумма произ-водительности	Число рабо-чихъ	Число фабрикъ и заводовъ	Сумма произ-водительности	Число рабо-чихъ	Число фабрикъ и заводовъ	Сумма произ-водительности	Число рабо-чихъ
<i>I. Производства прядильно-ткацкія и писчебумажное.</i>									
Фабрики льняныхъ и пеньковыхъ издѣлій	—	—	—	—	—	—	—	—	—
Фабрики хлопчато-бумажныя	—	—	—	—	—	—	—	—	—
Фабрики шерстяныхъ издѣлій	—	—	—	3	4950	21	—	—	—
Фабрики писчей бумаги	—	—	—	—	—	—	—	—	—
Фабрики оберточной бумаги	—	—	—	—	—	—	—	—	—
<i>II. Производства, занимающіяся обра-боткою металловъ.</i>									
Сталелитейные заводы	—	—	—	—	—	—	—	—	—
Фабрики мѣдныхъ издѣлій	—	—	—	—	—	—	—	—	—
Литейные заводы	—	—	—	—	—	—	—	—	—
Дробилитейные заводы	1	4800	4	—	—	—	—	—	—
Фабрики желѣзныхъ издѣлій	—	—	—	—	—	—	—	—	—
Фабрики земледѣльческихъ машинъ	—	—	—	—	—	—	—	—	—
<i>III. Химическія производства.</i>									
Химическіе заводы	—	—	—	—	—	—	—	—	—
Фабрики зажигательныхъ спичекъ	—	—	—	—	—	—	—	—	—
Фабрики красильныя	—	—	—	—	—	—	—	—	—
Фабрики красокъ	—	—	—	—	—	—	—	—	—
Кожевенные заводы	—	—	—	1	1200	1	1	810	1
Салотопенные заводы	—	—	—	—	—	—	—	—	—
Мыловаренные и свѣчно-сальные заводы	1	29330	2	1	8640	2	—	—	—
Клееварни	—	—	—	—	—	—	—	—	—
<i>IV. Производства, занимающіяся обра-боткою ископаемыхъ, не металли-ческихъ матеріаловъ.</i>									
Кирпичные заводы	—	—	—	—	—	—	6	7788	15

Родъ фабрикъ и заводовъ	г. Радиминъ			Радиминскій уѣздъ		
	Число фабрикъ и заводовъ	Сумма произ-водительности	Число рабо-чихъ	Число фабрикъ и заводовъ	Сумма произ-водительности	Число рабо-чихъ
Фаянсовые заводы	—	—	—	—	—	—
Стекланные заводы	—	—	—	—	—	—
Изразцовые заводы	—	—	—	—	—	—
Горшечные заводы	—	—	—	—	—	—
Торфяныя копи	—	—	—	—	—	—
<i>V. Производства, занимающіяся обра- боткою дерева.</i>						
Лѣсопильные заводы	—	—	—	1	12500	4
Заводы дегтярные, смоляные и скипидарные.	—	—	—	2	2650	9
<i>VI Производства, занимающіяся обра- боткою питательныхъ продуктовъ.</i>						
Свеклосахарные заводы	—	—	—	—	—	—
Винокуренные заводы	—	—	—	2	36394	13
Пивоваренные заводы	—	—	—	1	36000	8
Медоваренные заводы	—	—	—	—	—	—
Водочные и ликерные заводы	—	—	—	—	—	—
Уксусные заводы	—	—	—	—	—	—
Солеваренные заводы	—	—	—	—	—	—
Сыроварни	—	—	—	—	—	—
Маслобойни	2	725	3	—	—	—
Паровыя мельницы	—	—	—	—	—	—
Вѣтряныя, водяныя и конныя мельницы . .	—	—	—	35	39507	45
Крахмальные заводы	—	—	—	1	5000	5
Фабрики цикорія	—	—	—	—	—	—

Родъ фабрикъ и заводовъ

	г. Скерневице			Скерневицкій уѣздъ		
	Число фабрикъ и заводовъ	Сумма произ-водительности	Число рабо-чихъ	Число фабрикъ и заводовъ	Сумма произ-водительности	Число рабо-чихъ
<i>I. Производства прядильно-ткацкія и писчебумажное.</i>						
Фабрики льняныхъ и пеньковыхъ издѣлій	—	—	—	—	—	—
Фабрики хлопчато-бумажныя	—	—	—	—	—	—
Фабрики шерстяныхъ издѣлій	2	7375	5	—	—	—
Фабрики писчей бумаги	—	—	—	—	—	—
Фабрики оберточной бумаги	—	—	—	—	—	—
<i>II. Производства, занимающіяся обра-боткою металловъ.</i>						
Сталелитейные заводы	—	—	—	—	—	—
Фабрики мѣдныхъ издѣлій	—	—	—	—	—	—
Литейные заводы	—	—	—	—	—	—
Дробилитейные заводы	—	—	—	—	—	—
Фабрики желѣзныхъ издѣлій	—	—	—	—	—	—
Фабрики земледѣльческихъ машинъ	—	—	—	—	—	—
<i>III. Химическія производства.</i>						
Химическіе заводы	—	—	—	—	—	—
Фабрики зажигательныхъ спичекъ	—	—	—	—	—	—
Фабрики красильныя	—	—	—	—	—	—
Фабрики красокъ	—	—	—	—	—	—
Кожевенные заводы	13	67300	36	—	—	—
Салотопенные заводы	—	—	—	—	—	—
Мыловаренные и свѣчно-сальные заводы	1	13360	3	—	—	—
Клееварни	—	—	—	—	—	—
<i>IV. Производства, занимающіяся обра-боткою ископаемыхъ, не металли-ческихъ матеріаловъ.</i>						
Кирпичные заводы	1	5000	19	—	—	—

Родъ фабрикъ и заводовъ	г. Скерневице			Скерневицкій уѣздъ		
	Число фабрикъ и заводовъ	Сумма производимости	Число рабочихъ	Число фабрикъ и заводовъ	Сумма производимости	Число рабочихъ
Фаянсовые заводы	—	—	—	—	—	—
Стекланные заводы	—	—	—	—	—	—
Изразцовые заводы	—	—	—	1	2500	2
Горшечные заводы	—	—	—	—	—	—
Торфяныя копи	—	—	—	—	—	—
<i>V. Производства, занимающіяся обработкою дерева.</i>						
Лѣсопильные заводы	—	—	—	3	73960	24
Заводы дегтярные, смоляные и скипидарные.	—	—	—	—	—	—
<i>VI. Производства, занимающіяся обработкою питательныхъ продуктовъ.</i>						
Свеклосахарные заводы	—	—	—	—	—	—
Винокуренные заводы	—	—	—	4	67550	22
Пивоваренные заводы	1	41550	10	—	—	—
Медоваренные заводы	—	—	—	—	—	—
Водочные и ликерные заводы	1	8050	4	—	—	—
Уксусные заводы	2	1824	3	—	—	—
Солеваренные заводы	—	—	—	—	—	—
Сыроварни	—	—	—	—	—	—
Маслобойни	—	—	—	8	3590	12
Паровыя мельницы	—	—	—	—	—	—
Вѣтряныя, водяныя и конныя мельницы . .	—	—	—	33	237253	56
Крахмальные заводы	—	—	—	—	—	—
Фабрики цикорія	—	—	—	—	—	—

Родъ фабрикъ и заводовъ	г. Сохачевъ			Сохачевскій уездъ			Всего въ ГУБЕРНИИ		
	Число фабрикъ и заводовъ	Сумма производительности	Число рабочихъ	Число фабрикъ и заводовъ	Сумма производительности	Число рабочихъ	Число фабрикъ и заводовъ	Сумма производительности	Число рабочихъ
<i>I. Производства прядильно-ткацкія и писчебумажное.</i>									
Фабрики льняныхъ и пеньковыхъ издѣлій	—	—	—	—	—	—	1	2200000	5600
Фабрики хлопчато-бумажныя	—	—	—	—	—	—	1	1960	5
Фабрики шерстяныхъ издѣлій	—	—	—	—	—	—	6	110325	55
Фабрики писчей бумаги	—	—	—	—	—	—	2	561100	547
Фабрики оберточной бумаги	—	—	—	—	—	—	1	750	1
<i>II. Производства, занимающіяся обработкою металловъ.</i>									
Сталелитейные заводы	—	—	—	—	—	—	2	5126585	1137
Фабрики мѣдныхъ издѣлій	—	—	—	—	—	—	1	3950	4
Литейные заводы	—	—	—	—	—	—	2	86950	75
Дробилейные заводы	—	—	—	—	—	—	1	4800	4
Фабрики желѣзныхъ издѣлій	—	—	—	—	—	—	4	40150	41
Фабрики земледѣльческихъ машинъ	—	—	—	—	—	—	3	54300	72
<i>III. Химическія производства.</i>									
Химическіе заводы	—	—	—	—	—	—	5	78150	25
Фабрики зажигательныхъ спичекъ	—	—	—	—	—	—	4	36000	54
Фабрики красильныя	—	—	—	—	—	—	2	15800	21
Фабрики красокъ	—	—	—	—	—	—	2	120000	13
Кожевенные заводы	—	—	—	2	4140	4	57	808087	103
Салотопенные заводы	—	—	—	—	—	—	2	104820	5
Мыловаренные и свѣчно-сальныя заводы	—	—	—	—	—	—	20	893435	180
Клеварни	—	—	—	—	—	—	1	10000	12
<i>IV. Производства, занимающіяся обработкою ископаемыхъ, не металлическихъ матеріаловъ.</i>									
Кирпичные заводы	—	—	—	6	18960	29	107	1094698	2058

Родъ фабрикъ и заводовъ	г. Сохачевъ			Сохачевскій уѣздъ			Всего въ Губернii		
	Число фабрикъ и заводовъ	Сумма произ- водительности	Число рабо- чихъ	Число фабрикъ и заводовъ	Сумма произ- водительности	Число рабо- чихъ	Число фабрикъ и заводовъ	Сумма произ- водительности	Число рабо- чихъ
Фаянсовые заводы	—	—	—	—	—	—	3	185000	251
Стекланные заводы	—	—	—	—	—	—	2	80000	195
Изразцовые заводы	—	—	—	—	—	—	3	45650	44
Горшечные заводы	—	—	—	—	—	—	2	15815	23
Торфяныя копи	—	—	—	—	—	—	4	7370	59
<i>V. Производства, занимающіяся обра- боткою дерева.</i>									
Лѣсопильные заводы	—	—	—	—	—	—	6	101360	48
Заводы дегтярные, смоляные и скипидарные.	—	—	—	—	—	—	3	3300	14
<i>VI Производства, занимающіяся обра- боткою питательныхъ продуктовъ.</i>									
Свеклосахарные заводы	—	—	—	3	1423298	1715	19	8053026	9355
Винокуренные заводы	—	—	—	6	257218	33	50	1565145	284
Пивоваренные заводы	—	—	—	4	23650	14	33	518208	208
Медоваренные заводы	—	—	—	—	—	—	4	1010	4
Водочные и ликерные заводы	—	—	—	1	39300	6	8	248075	58
Уксусные заводы	1	430	1	1	2500	2	15	20950	18
Солеваренные заводы	—	—	—	—	—	—	1	14600	50
Сырварни	—	—	—	—	—	—	1	6000	3
Маслобойни	1	1380	3	2	4680	4	69	58940	106
Паровыя мельницы	—	—	—	1	4000	3	14	685497	108
Вѣтряныя, водяныя и конныя мельницы . .	—	—	—	95	423500	119	1187	4145623	1384
Крахмальные заводы	—	—	—	—	—	—	6	48100	32
Фабрики цукорiя	—	—	—	—	—	—	1	243800	106
Итого . . .							11655	27399329	22362

Вѣдомость № 3.

ДВИЖЕНИЕ НАСЕЛЕНІЯ

ВЪ ВАРШАВСКОЙ ГУБЕРНІИ

за 1880 годъ.

ГОРОДА И УЕЗДЫ	Число браков	Ч И С Л О Р О						Д И В Ш И Х С Я				Ч И С Л О У М Е Р Ш И Х			Прибыль или убыль
		Законнорожденных			Незаконнорожден			ныхъ	В с е г о			Ч И С Л О У М Е Р Ш И Х			
		Муж. пола	Женс. пола	Обоего пола	Муж. пола	Женс. пола	Обоего пола		Муж. пола	Женс. пола	Обоего пола	Муж. пола	Женс. пола	Обоего пола	
								Обоего пола							
г. Новый-Дворъ	69	128	78	206	4	2	6	132	80	212	79	60	139	+ 73	
Варшавскій уездъ	801	1803	1767	3570	86	73	159	1889	1840	3729	1284	1243	2527	+ 1202	
г. Блоне	31	60	71	131	5	5	10	65	76	141	47	35	82	+ 59	
г. Мценовъ	85	180	144	324	2	5	7	182	149	331	98	87	185	+ 146	
Блаонскій уездъ	604	1278	1203	2481	54	36	90	1332	1239	2571	839	756	1595	+ 976	
г. Влодавскъ	80	285	241	526	32	24	56	317	265	582	155	158	313	+ 269	
г. Врестъ	5	23	10	33	3	4	7	26	14	40	22	14	36	+ 4	
Влодавскій уездъ	553	1397	1271	2668	47	59	106	1444	1330	2774	735	611	1346	+ 1428	
г. Гора-Кальварія	32	57	41	98	—	1	1	57	42	99	58	50	108	— 9	
г. Барка	44	69	74	143	—	3	3	69	77	146	58	75	133	+ 13	
г. Гройцы	28	66	52	118	2	3	5	68	55	123	52	43	95	+ 28	
Гроецкій уездъ	742	1623	1608	3231	32	45	77	1655	1653	3308	989	998	1987	+ 1321	
г. Гостынинъ	38	82	53	135	1	6	7	83	59	142	39	46	85	+ 57	
г. Гомбиль	47	103	65	168	1	2	3	104	67	171	69	78	147	+ 24	
Гостыньскій уездъ	634	1432	1363	2795	62	57	119	1494	1420	2914	733	704	1437	+ 1477	
г. Кутно	108	159	141	300	7	10	17	166	151	317	176	152	328	— 11	
Кутновскій уездъ	533	1261	1171	2432	35	48	83	1296	1219	2515	664	675	1339	+ 1176	
г. Ловичъ	89	131	115	246	10	10	20	141	125	266	124	123	247	+ 19	
Ловичскій уездъ	542	1272	1094	2366	26	27	53	1298	1121	2419	648	636	1284	+ 1135	
г. Немана	33	38	27	65	3	5	8	41	32	73	25	17	42	+ 31	
Неманскій уездъ	596	1430	1381	2811	61	58	119	1491	1439	2930	837	774	1611	+ 1319	
г. Ново-Минскъ	34	68	61	129	3	4	7	71	65	136	59	43	102	+ 34	
г. Калужинъ	77	124	111	235	1	—	1	125	111	236	76	50	126	+ 110	
Ново-Минскій уездъ	542	1171	1141	2312	38	31	69	1209	1172	2381	724	646	1370	+ 1011	
г. Радиминъ	42	62	56	118	1	—	1	63	56	119	40	32	72	+ 47	

ГОРОДА И УЕЗДЫ	Число браков	Ч И С Л О Р О				
		Законнорожденных			Незаконнорожден	
		Муж. пола	Женс. пола	Обоего пола	Муж. пола	Женс. пола
Радзивишский уезд	447	953	905	1918	39	41
г. Скервнишцы	42	131	124	255	5	5
Сверненский уезд	326	610	707	1317	20	21
г. Сохачевь	47	79	86	165	6	3
Сохачевский уезд	467	1168	1035	2203	44	30
Итого в городах	931	1845	1550	3395	86	92
„ в уездах	6787	15398	14706	30104	544	526
всего в губернии	7718	17243	16256	33409	630	618

НЫХЪ	Д И В Ш И Х С Я						Прибыль или убыль
	Ч И С Л О У М Е Р Ш И Х Ъ						
	В с е г о			В с е г о			
Обоего пола	Муж. пола	Женс. пола	Обоего пола	Муж. пола	Женс. пола	Обоего пола	
80	992	1006	1998	487	554	1041	+ 957
10	136	129	265	74	69	143	+ 122
41	630	728	1358	393	450	843	+ 515
9	85	89	174	91	87	178	— 4
74	1212	1065	2277	569	561	1130	+ 1147
178	1931	1642	3573	1342	1219	2561	+ 1012
1070	15942	15232	31174	8902	8608	17510	+ 13664
1248	17873	16874	34747	10244	9827	20071	+ 14676

№ п/п	Имя	Фамилия	Отчество	Дата рождения	Место рождения	Образование	Специальность
1	Иван	Иванов	Иванович	1920	Москва	Среднее	Инженер
2	Петр	Петров	Петрович	1925	Ленинград	Среднее	Рабочий
3	Александр	Александров	Александрович	1930	Самара	Среднее	Учитель
4	Сергей	Сергеев	Сергеевич	1935	Новосибирск	Среднее	Рабочий
5	Владимир	Владимиров	Владимирович	1940	Казань	Среднее	Инженер
6	Анатолий	Анатолиев	Анатолиевич	1945	Волгоград	Среднее	Рабочий
7	Юрий	Юрьев	Юрьевич	1950	Иркутск	Среднее	Учитель
8	Леонид	Леонидов	Леонидович	1955	Хабаровск	Среднее	Рабочий
9	Виктор	Викторов	Викторович	1960	Томск	Среднее	Инженер
10	Константин	Константинов	Константинович	1965	Свердловск	Среднее	Рабочий

Вѣдомость № 4.

О ПОСТУПЛЕНИИ СБОРОВЪ

ПО ВАРШАВСКОЙ ГУБЕРНІИ

ЗА 1880 ГОДЪ.

РОДЫ ПОДАТЕЙ	О ПОДАТЯХЪ И НЕДО			
	Слѣвало поступить къ 1-му Января 1881 года		Вновь причислено	
	недомоговъ	оклада	недомоговъ	оклада
	Р у б л и к о п л а т ѣ к и			
I. Подати и окладные платежи.				
<i>1. Дворскіе налоги.</i>				
а) Основный поземельный налогъ	10900 71	309644 61	176 52	47 54
б) Добавочный поземельный налогъ	7819 37	161075 95	—	8 36
в) Подымная подать	11705 35	72008 40	30 —	6 —
г) Сборъ съ зановыхъ владѣльцевъ	496 58	128 53	—	—
д) Отгѣнные налоги	8909 36	—	—	—
Итого	37831 37	542857 49	207 52	61 90
<i>2. Крестьянскіе налоги.</i>				
а) Основный поземельный налогъ	3058 85	220463 29	934 45	1082 33
б) Добавочный поземельный налогъ	2730 82	106789 55	494 36	540 86
в) Подымная подать	6412 4	179244 —	544 50	606 —
г) Отгѣнные налоги	6406 55	—	—	—
Итого	18608 26	506496 84	1973 31	2229 19
<i>3. Городскія подати.</i>				
а) Подымная подать	5125 79	31138 85	—	—
б) Конtingенсъ ливеруиноный	123 45	1472 35	—	—
в) Отгѣнные налоги	2415 68	—	—	—
Итого	7664 92	32611 20	—	—
4. Экзекуціонные штрафы	440408 63	—	109374 57	10901 16

ИМКАХЪ ПО ВАРШАВСКОЙ ГУБЕРНИИ ЗА 1880 ГОДЪ.						
Исключено		Взячено		Осталось къ 1-му Января 1881 года		
недомоговъ	оклада	недомоговъ	оклада	недомоговъ	оклада	Всего
Р у б л и к о п л а т ѣ к и						
95 59	4283 89	5166 49	295833 60	5815 15	9574 66	15389 81
—	1094 22	4471 13	152616 54	3348 24	7373 55	10721 79
1157 72	819 93	3322 93	66989 92	7254 70	4204 55	11459 25
—	—	—	93 6	496 58	35 47	532 5
6552 92	—	—	—	356 44	—	356 44
7807 23	6198 4	12960 55	515533 12	17271 11	21188 23	38459 34
606 29	520 87	2775 96	218558 13	611 5	2466 62	3077 67
320 2	183 18	1992 82	105229 87	912 34	1912 36	2824 70
1137 23	221 65	3094 47	177387 94	2724 84	2240 41	4965 25
6077 78	—	50 58	—	278 19	—	278 19
8141 32	930 70	7913 83	501175 94	4526 42	6619 39	11146 81
922 2	211 8	1609 7	29244 34	2504 79	1683 43	4188 13
—	—	81 —	1440 60	42 45	31 75	74 20
—	59	—	—	2415 9	—	2415 9
922 61	211 8	1780 7	30684 94	4992 24	1715 18	6677 42
170226 42	1106 19	11932 99	7499 44	367623 79	2295 53	369919 32

РОДЫ ПОДАТЕЙ	О ПОДАТЯХЪ И НЕДО			
	Сбыдвало поступить къ 1-му Января 1881 года		Вновь причислено	
	НЕДОМОЖЪ	ОКЛАДА	НЕДОМОЖЪ	ОКЛАДА
	Р у б л и к о п ѣ й к и			
<i>5. Губернские сборы.</i>				
а) Страховой	37728 25	316886 92	3247 86	1555 72
б) Дорожный	16759 89	118187 18	1764 56	3153 14
в) Квартирный	26144 36	56019 4	8141 85	8406 16
Итого	80632 50	491093 14	13154 27	13115 2
Всего	585145 68	1573058 67	124700 67	26307 27
II. Податныхъ недоимокъ разороченныхъ по имѣннымъ крестьянскимъ и дворянскимъ				
— — — — —				
III. Другихъ разныхъ взысканій.				
По ведомству:				
Военнаго Министерства	41495 19	99150 67	— —	— —
Министерства Финансовъ:				
Департамента Государственного Казначейства	6236411 49	699823 —	— —	— —
Департамента Новоладныхъ Сборовъ	52471 46	16942 29	1014 —	33038 86
Департамента Торговли и Мануфактуръ	21471 37	9544 27	— —	— —
Министерства Государственныхъ Имуществъ	26 60	— —	— —	— —
Горнаго Департамента	60121 66	31238 8	— —	— —
Министерства Народнаго Провѣщенія	5691 28	4222 94	— —	— —
Министерства Внутреннихъ Дѣлъ	40064 10	43852 56	— —	54 —
Общей Канцелярии Министра Финансовъ	450328 30	141841 61	8225 63	72870 33
Министерства Путей Сообщенія	7199 72	57253 45	— —	— —


ИМКАХЪ ПО ВАРШАВСКОЙ ГУБЕРНІИ ЗА 1880 ГОДЪ.						
Исключено		Взыскано		Осталось къ 1-му Января 1881 года		
НЕДОМОЖЪ	ОКЛАДА	НЕДОМОЖЪ	ОКЛАДА	НЕДОМОЖЪ	ОКЛАДА	Всего
Р у б л и к о п ѣ й к и						
7019	58 45	17835 50	295532 57	23070 42	22851 62	45722 4
31473	282 70	8377 77	108384 5	9831 95	12673 57	22505 52
12 46	1 —	27946 69	36180 89	6327 6	28243 31	34570 37
397 38	342 15	54159 96	440097 51	39229 43	63768 50	102997 93
187494 96	8788 16	88747 40	1494990 95	433612 99	95586 83	529199 82
— —	— —	— —	— —	— —	— —	— —
2651 93	4041 46	335 65	95039 22	38507 61	69 99	38577 60
15398 28	1271 94	6460 85	7772 54	6214552 36	690778 52	6905330 88
5964 52	7 55	4759 32	43568 67	42761 62	6404 93	49166 55
950 12	394 62	793 88	1672 90	19727 37	7476 75	27204 12
— —	— —	— —	— —	26 60	— —	26 60
— —	— —	35 85	31238 8	60085 81	— —	60085 81
728 83	1677 50	1523 64	1955 —	3438 81	591 44	4030 25
15887 87	1245 6	4229 85	32050 23	25946 38	10557 81	36504 19
67308 86	5993 94	47654 45	104349 37	343590 62	104368 63	447959 25
— —	— —	4750 38	56507 42	2449 34	746 3	3195 37

О ПОДАТЯХЪ И НЕДО

РОДЫ ПОДАТЕЙ	Слѣдовало поступить въ 1-му Января 1881 года		Вновь причислено	
	недомокъ	оклада	недомокъ	оклада
	Р у б л и к о п ѣ й к и			
Государственного Контроля	11774 43	11539 —	— —	— —
Министерства Юстиціи	2277 37	53779 —	— —	— —
Особенной Канцеляріи по Кредитной Части.	96461 83	88688 97	6831 36	371 45
Итого .	7031794 80	1257876 84	16070 99	106281 18
Всего .	7616040 48	2830035 51	140780 66	132588 45

ИМКАХЪ ПО ВАРШАВСКОЙ ГУБЕРНІИ ЗА 1880 ГОДЪ.

Исключено		Вамскаго		Осталось къ 1-му Января 1881 года		
недомокъ	оклада	недомокъ	оклада	недомокъ	оклада	Всего
Р у б л и к о п ѣ й к и						
7 50	— —	200 —	11207 —	11566 93	332 —	11898 93
130 75	65 —	106 13	536 26 50	2040 49	87 50	2127 99
28254 5	220 62	2134 75	850 27 —	72904 39	3803 80	76708 19
137282 71	14926 69	72984 75	524013 93	6837598 33	825217 40	7662815 73
324777 67	23714 85	161732 15	2019004 88	7271211 32	920804 23	8192015 55



Вѣдомость № 5.

О ЧИСЛѢ И РОДѢ ПРЕСТУПЛЕНІЙ
ВЪ ВАРШАВСКОЙ ГУБЕРНІИ

за 1880 годъ.

РОДЪ ПРЕСТУПЛЕНІЙ	Число преступленій	ВЪ ТОМЪ				
		Число осужденныхъ	Число преступленій			
			Дворянъ помѣстныхъ	Дворянъ личныхъ	Купцовъ	Мѣщанъ
мужчинъ и женщинъ						
2. Противъ уставовъ питейныхъ	—	—	—	—	—	—
3. Противъ уставовъ таможенныхъ	8	7	1	—	—	4 1
4. Поддѣла монеты и ассигнацій	3	1	—	—	—	—
5. Другія преступленія противъ собственности Государства	—	—	—	—	—	—
<i>Противъ личности.</i>						
1. Смертоубійство	34	9	14	—	1	— 1 2
2. Самоубійство	—	—	—	—	—	—
3. Нанесеніе ранъ и оставленіе въ опасности	14	12	2	—	—	— 5
4. Противъ чести вообще	234	166	22	2	1	— 5 2 90 16
5. Противъ цѣломудрія женщинъ	9	5	—	—	—	— 1
6. Противъ семейнаго и родственнаго союзовъ	2	6	—	—	—	— 1
<i>Противъ частной собственности.</i>						
1. Завладѣніе недвижимымъ имуществомъ	—	—	—	—	—	—
2. Воровство кража и воровство мошенничество	710	582	131	3	—	— 360 82
3. Разбой и грабежъ	35	31	2	—	—	— 20
4. Поджогъ	16	6	1	—	—	—
6. Истребленіе имущества взрывомъ, потопленіемъ и т. п.	—	—	—	—	—	—
6. Другія преступленія противъ частной собственности	7	4	—	—	—	— 4
1. Преступленія, явившіяся изъ-за нечаянныхъ случаевъ	—	—	—	—	—	—
Итого	1211	957	195	9	2	— 12 4 531 108

ЧИСЛЪ	ВОЗРАСТЪ ПРЕСТУПНИКОВЪ									
	Крестьянъ	Военнаго сословія	Другихъ сословія	ниже 17	17—20	21—30	31—40	41—50	51—60	свыше 60
					мужчинъ и женщинъ					
—	—	—	—	—	—	—	—	—	—	—
3	—	—	—	—	1	6	1	—	—	—
1	—	—	—	—	—	1	—	—	—	—
—	—	—	—	—	—	—	—	—	—	—
5	12	2	—	—	1	1	6	13	—	2
—	—	—	—	—	—	—	—	—	—	—
6	2	—	1	—	1	3	5	1	—	3 1
51	4	13	1	4	2	24	1	125	19	— 14 2 1
4	—	—	—	—	1	1	—	—	—	3
5	—	—	—	—	—	—	5	—	—	1
—	—	—	—	—	—	—	—	—	—	—
188	47	13	1	9	1	64	5	167	21	322 95 — — — 25 7 4 3
9	2	2	—	—	2	11	—	17	2	— 1 — — —
6	1	—	—	—	—	—	—	4	1	— 2 — — —
—	—	—	—	—	—	—	—	—	—	—
—	—	—	—	—	—	—	—	—	—	—
—	—	—	—	—	1	—	—	3	—	— — — — —
344	79	37	2	22	2	72	7	214	25	593 147 — — — 70 12 8 4

Table with 10 columns and 20 rows. The text is extremely faint and illegible. The table structure is visible as a grid of lines.

Вѣдомость № 6.

О ПОЖАРАХЪ

ВЪ ВАРШАВСКОЙ ГУБЕРНІИ

ЗА 1880 ГОДЪ.

Города и уѣзды

	Въ зимніе мѣсяцы			Въ весеніе мѣсяцы		
	Число пожа- ровъ	Число погорѣ- вшихъ дворовъ	Сумма убытковъ	Число пожа- ровъ	Число погорѣ- вшихъ дворовъ	Сумма убытковъ
Радиминскій уѣздъ	1	1	824	4	5	1230
г. Свердловы	—	—	—	—	—	—
Свердловскій уѣздъ	2	2	178	3	5	1130
г. Сохачевъ	—	—	—	—	—	—
Сохачевскій уѣздъ	2	2	160	5	5	2430
въ городахъ	8	21	5074	5	9	2978
въ уѣздахъ	42	64	34403	64	108	56441
всего въ губерніи	50	85	40467	69	117	59419

Въ лѣтніе мѣсяцы			Въ осенніе мѣсяцы			Всего въ году			Причина пожара				
Число пожа- ровъ	Число погорѣ- вшихъ дворовъ	Сумма убытковъ	Число пожа- ровъ	Число погорѣ- вшихъ дворовъ	Сумма убытковъ	Число пожа- ровъ	Число погорѣ- вшихъ дворовъ	Сумма убытковъ	Отъ молніи	Отъ удараго электрическаго тока	Отъ неосторож- ности	Отъ поджога	Отъ другихъ причинъ
7	51	8678	4	6	810	16	63	11542	—	2	4	—	10
1	3	2191	—	—	—	1	3	2191	—	—	—	—	1
8	13	1315	1	1	294	14	21	2917	2	1	3	2	6
—	—	—	—	—	—	—	—	—	—	—	—	—	—
9	12	2290	1	1	80	17	20	4960	2	1	1	—	13
10	41	9981	7	28	2594	30	99	21527	—	1	11	2	16
104	354	132960	43	67	24702	253	593	248596	24	21	71	27	110
114	395	142941	50	95	27296	283	692	270123	24	22	82	29	126

Вѣдомость № 7.

О НАСИЛЬСТВЕННЫХЪ И СЛУЧАЙНЫХЪ СМЕРТЯХЪ

ВЪ ВАРШАВСКОЙ ГУБЕРНИИ

за 1880 годъ.

ВѢДОМОСТЬ

о числѣ учебныхъ заведеній и учащихся въ Варшавской губерніи
за 1880 годъ.

Наименованіе учебныхъ заведеній	Въ городахъ			Въ деревняхъ и посадахъ			Всего въ губерніи					
	Число учеб- ныхъ заведеній	Число учащихя		Число учеб- ныхъ заведеній	Число учащихя		Число учеб- ныхъ заведеній	Число учащихся				
		муж. п.	жен. п.		муж. п.	жен. п.		муж. п.	жен. п.	обоего п.		
Реальные училища	2	573	—	—	—	—	2	573	—	573		
Прогимназіи для женскаго пола . . .	1	—	76	—	—	—	1	—	76	76		
Начальныя училища	}	для мужскаго пола . .	9	658	—	4	324	—	13	982	—	982
		для женскаго пола . .	9	—	486	4	—	269	13	—	755	755
		для обоего пола . . .	22	980	528	315	9880	6071	337	10860	6599	17459
Воскресно-ремесленныя училища . .	11	657	—	1	47	—	12	704	—	704		
Частныя училища	}	для мужскаго пола . .	1	120	—	—	—	—	1	120	—	120
		для женскаго пола . .	11	—	306	3	—	—	14	—	382	382
		для обоего пола . . .	2	10	31	14	529	451	16	539	482	1021
Училища при церквахъ иностран- ныхъ исповѣданій, (евангелическіе кантораты)	2	—	—	100	432	371	102	432	371	803		
Учительская семинарія	—	—	—	1	73	—	1	73	—	73		
Образцовое училище при учитель- ской семинаріи	—	—	—	1	37	—	1	37	—	37		
Римско-католическая духовная семи- нарія въ г. Влацлавскѣ	1	41	—	—	—	—	1	41	—	41		
Метрополитанская семинарія св. Ио- анна въ г. Варшавѣ	1	60	—	—	—	—	1	60	—	—		
Всего по губерніи . .	72	3099	1427	443	11322	7238	515	14421	8665	23086		

ВЫДОМОСТИ

о фактах выдачи сведений в порядке из законодательства Украины

за 1990 год

№ п/п	Имя, фамилия, отчество	Место работы	Сведения о фактах выдачи сведений
1			
2			
3			
4			
5			
6			
7			
8			
9			
10			
11			
12			
13			
14			
15			
16			
17			
18			
19			
20			
21			
22			
23			
24			
25			
26			
27			
28			
29			
30			
31			
32			
33			
34			
35			
36			
37			
38			
39			
40			
41			
42			
43			
44			
45			
46			
47			
48			
49			
50			
51			
52			
53			
54			
55			
56			
57			
58			
59			
60			
61			
62			
63			
64			
65			
66			
67			
68			
69			
70			
71			
72			
73			
74			
75			
76			
77			
78			
79			
80			
81			
82			
83			
84			
85			
86			
87			
88			
89			
90			
91			
92			
93			
94			
95			
96			
97			
98			
99			
100			

100

Вѣдомость № 9.

О ДОХОДАХЪ И РАСХОДАХЪ

ПО ГОРОДАМЪ ВАРШАВСКОЙ ГУБЕРНИИ

за 1880 годъ.

ГОРОДА и УЕЗДЫ.

	Д О Х О Д Ы							Итого	Численность населения в 1913 году, по переписи							
	О Б Ъ Е М Ы															
	Средств от казенных и городских учреждений	Сборов с владельцев лошадей и лошадиных упряжек	Сборов с провозимых грузов	Налоги с владельцев лошадей	Доходы от торговых предприятий	Доходы от промышленности и сельского хозяйства	Итого									
Р	у	б	л	а	н	и	к	о	н	ь	н	ы	к	и		
<i>Воронежский уезд.</i>																
г. Ново-Дерев	1211	34	190	08	294	70	—	1290	31	—	2957	3	19	34		
<i>Волосский уезд.</i>																
г. Борово	577	12 1/2	—	—	156	60	560	—	1271	65	—	2565	37 1/2	407	62 1/2	
г. Мцоянов	378	41 1/2	—	—	604	50	782	40	1543	03	—	3308	94 1/2	1594	35	
<i>Вольский уезд.</i>																
г. Владыкинск	6775	30	—	—	1420	—	1020	40	7571	64	950	88	21954	22	2271	48
г. Брестъ	1649	94 1/2	—	—	130	25	4	90	1108	80	70	—	2963	99 1/2	183	68 1/2
<i>Гродецкий уезд.</i>																
г. Гора-Калевала	956	29	—	—	178	89	154	56	1280	72	28	28	2598	65	585	—
г. Варга	490	77	—	—	190	30	1309	15	1123	—	—	3118	22	1016	16	
г. Гройцы	1622	97	662	40	307	80	315	15	1613	38 1/2	4	35	4429	6 1/2	502	78
<i>Гомельский уезд.</i>																
г. Гостынинь	9974	17	—	—	288	78	545	61	1608	3 1/2	—	—	12416	59 1/2	769	94
г. Гомель	3230	43	—	—	331	94	300	90	1454	39	44	40	5390	46	3029	5
<i>Кутковский уезд.</i>																
г. Кутво	1978	62 1/2	335	50	537	75	1562	70 1/2	1916	10 1/2	71	50	6322	18 1/2	452	35 1/2
<i>Ловчанский уезд.</i>																
г. Лович	4535	39	—	—	1148	—	1185	45	4029	39	421	6	11312	29	7165	10
<i>Неманский уезд.</i>																
г. Немана	434	17	—	—	123	60	48	50	1192	81	1	3	1800	13	702	99 1/2
<i>Ново-Минский уезд.</i>																
г. Ново-Минск	—	—	149	40	133	15	928	43	65	—	759	35	2033	33	1399	15
г. Кагулин	—	—	276	39	293	50	710	—	749	89	—	—	1989	58	951	27
<i>Радзивиловский уезд.</i>																
г. Радзивилов	714	6	277	23 1/2	145	50	—	—	715	13 1/2	—	—	1851	92	902	11
<i>Свержский уезд.</i>																
г. Сверж	2525	97	—	—	687	45	450	—	2463	81 1/2	46	32	6173	25 1/2	766	20
<i>Солонский уезд.</i>																
г. Солонь	2097	50	—	—	569	—	218	25	2267	46	416	05	5568	77	—	—
Итого	30152	07	1091	50 1/2	7506	62	14992	11 1/2	33287	96 1/2	2450	74	98757	60 1/2	28631	59

Всего	Р А С Х О Д Ы											Итого	Численность населения в 1913 году, по переписи										
	Е К У Ц И Е																						
	Содержание жести и анкерного порошка	Дорожные расходы	Расходы на содержание и ремонт судов	Расходы на содержание и ремонт судов	Расходы на содержание и ремонт судов	Расходы на содержание и ремонт судов	Расходы на содержание и ремонт судов	Расходы на содержание и ремонт судов	Расходы на содержание и ремонт судов	Расходы на содержание и ремонт судов	Расходы на содержание и ремонт судов			Расходы на содержание и ремонт судов									
Р	у	б	л	а	н	и	к	о	н	ь	н	ы	к	и									
2976	37	1299	89 1/2	9	45	36	66	—	—	184	26	—	328	48	1856	74 1/2	780	32	2645	6 1/2			
3033	—	1360	53 1/2	250	87	60	60	—	—	33	15	600	—	203	82	2708	97 1/2	—	2708	97 1/2			
4903	29 1/2	2776	91 1/2	19	62 1/2	76	25	—	—	78	25	—	176	56	3127	60	1560	40	4688	—			
24235	70	5998	—	1802	92 1/2	1277	10	—	—	980	—	—	740	—	10798	2 1/2	4419	25	15317	27 1/2			
3147	28	1482	78	114	39	461	5	—	—	75	—	—	215	25	2352	45	376	43	2728	88			
3183	65	1427	84	560	18	150	86	—	—	182	—	185	—	42	37	2551	25	—	2551	25			
4134	38	2373	29	7	32 1/2	590	8	—	—	450	—	—	91	91	3512	51 1/2	1744	54	5257	2 1/2			
4928	83 1/2	1828	9	780	8	125	50	—	—	1	83	340	—	1200	—	156	8	4420	58	744	4	5164	62
20111	53 1/2	3293	69 1/2	841	67 1/2	646	30	—	—	403	25	7684	94	250	02	13100	38	1484	39	14884	77		
7424	51	3021	89	250	61	544	14	—	—	278	52	2029	5	180	82	6310	3	912	39	7222	42		
6774	54	2995	—	1071	32 1/2	560	79	—	—	79	65	—	64	40	4771	49 1/2	659	29	5430	45 1/2			
18475	39	4686	67	1215	73	237	75	—	—	589	90	3143	29	214	79	10090	13	472	03	10562	76		
22003	12 1/2	1481	98	934	37 1/2	110	75	—	—	79	94	600	—	459	02	3252	36 1/2	—	—	3252	36 1/2		
3304	48	1286	42	1369	15	—	—	—	—	80	61	—	—	204	95	2941	13	—	—	2941	13		
2940	85	1534	72	788	67	—	—	—	—	102	50	—	—	308	23	2754	12	188	—	2959	12		
2814	3	1359	48	1013	83	—	—	—	—	21	18	—	—	—	—	2394	49	229	83	2618	32		
6909	45 1/2	2184	82	1277	97 1/2	173	33	—	—	290	30	2466	9	386	35	6762	86 1/2	83	36	6846	22 1/2		
5568	77	1000	—	1476	6	77	—	—	—	133	74	—	—	232	83 1/2	3824	63 1/2	1131	41	4906	4 1/2		
12789	19 1/2	42229	91	13748	24 1/2	5134	16	1	1	4367	90	17819	37	4230	98 1/2	87531	45	14783	25	102514	70		

M		D		A		P	
1	2	3	4	5	6	7	8
BALANCE							

THE BALANCE SHEET OF THE COMPANY AS AT THE END OF THE YEAR 1900

ASSETS		LIABILITIES	
1	2	3	4
1	2	3	4
5	6	7	8
9	10	11	12
13	14	15	16
17	18	19	20
21	22	23	24
25	26	27	28
29	30	31	32
33	34	35	36
37	38	39	40
41	42	43	44
45	46	47	48
49	50	51	52
53	54	55	56
57	58	59	60
61	62	63	64
65	66	67	68
69	70	71	72
73	74	75	76
77	78	79	80
81	82	83	84
85	86	87	88
89	90	91	92
93	94	95	96
97	98	99	100

ВѢДОМОСТЬ

о запасныхъ и неприкосновенныхъ капиталахъ, принадлежащихъ городамъ

Варшавской губерніи, за 1880 годъ.

Города и уѣзды	Къ 1-му Января 1880 года состояло капиталовъ			Въ 1880 году		Къ 1-му Января 1881 года состоить капиталовъ		
	Запас- ныхъ	Неприкос- новенныхъ	Итого	Прибыло	Убыло	Запас- ныхъ	Неприкос- новенныхъ	Итого
<i>Варшавскій уѣздъ.</i>								
г. Новый-Дворъ	1759 96 1/4	3553 11	5313 7 1/4	— —	— —	1759 96 1/4	3553 11	5313 7 1/4
<i>Блонскій уѣздъ.</i>								
г. Блоне	4265 90	270 —	4535 90	500 —	— —	4765 90	270 —	5035 90
г. Миценовъ	23593 65 1/2	2542 82	26136 47 1/2	— —	1884 35	21709 30 1/2	2542 82	24252 12 1/2
<i>Влоцлавскій уѣздъ.</i>								
г. Влоцлавскъ	35396 47 1/2	8232 67	43629 14 1/2	— —	1680 67	33715 80 1/4	8232 67	41948 47 1/2
г. Брестъ	4379 28 1/2	15212 88	19592 16 1/2	— —	— —	4379 28 1/2	15212 88	19592 16 1/2
<i>Гроецкій уѣздъ.</i>								
г. Гора-Кальварія	15475 14	808 98	16284 12	300 —	— —	15775 14	808 98	16584 12
г. Варка	6834 24 1/2	370 40	7204 64 1/2	— —	785 —	6049 24 1/2	370 40	6419 64 1/2
г. Гройцы	12234 54 1/2	5232 94	17467 48 1/2	— —	1000 —	11234 54 1/2	5232 94	16467 48 1/2
<i>Гостыньскій уѣздъ.</i>								
г. Гостынь	58085 85	10392 83	68478 68	9562 —	840 1/2	66245 84 1/2	10954 83	77200 67 1/2
г. Гомбинъ	12891 23 1/2	4798 46	17689 69 1/2	132 38	— —	13023 61 1/2	4798 46	17822 7 1/2

Города и уѣзды	Къ 1-му Января 1880 года состояло капиталовъ			Въ 1880 году		Къ 1-му Января 1881 года состоитъ капиталовъ		
	Запас- ныхъ	Неприкос- новенныхъ	Итого	Прибыло	Убыло	Запас- ныхъ	Неприкос- новенныхъ	Итого
<i>Кутновскій уѣздъ.</i>								
г. Кутно	11702 61	313 80	12016 41	1000 —	— —	12702 61	313 80	13016 41
<i>Ловичскій уѣздъ.</i>								
г. Ловичъ	44068 63	589 67 1/2	44658 30 1/2	— —	— —	44068 63	589 67 1/2	44658 30 1/2
<i>Нешавскій уѣздъ.</i>								
г. Нешава	320 23 1/2	9299 20	9619 43 1/2	— —	— —	320 23 1/2	9299 20	9619 43 1/2
<i>Ново-Минскій уѣздъ.</i>								
г. Ново-Минскъ	1486 14 1/2	— —	1486 14 1/2	— —	160 —	1326 14 1/2	— —	1326 14 1/2
г. Калужинъ	1866 —	— —	1866 —	— —	— —	1866 —	— —	1866 —
<i>Радиминскій уѣздъ.</i>								
г. Радиминъ	1671 56 1/2	25 —	1696 56 1/2	— —	— —	1671 56 1/2	25 —	1696 56 1/2
<i>Скерневицкій уѣздъ.</i>								
г. Скерневице	4053 2 48 1/4	737 2	41289 50 1/4	1000 —	— —	4155 2 48 1/4	737 2	42289 50 1/4
<i>Сохачевскій уѣздъ.</i>								
г. Сохачевъ	9075 28 1/2	1490 46	10565 74 1/2	— —	— —	9075 28 1/2	1490 46	10565 74 1/2
Итого	285659 24 1/2	63870 24 1/2	349529 49	12494 38	6350 2 1/2	291341 60	64432 24 1/2	355673 84 1/2

Вѣдомость № 11.

О БОЛЬНИЦАХЪ

ВЪ ВАРШАВСКОЙ ГУБЕРНІИ

за 1880 годъ.

Госуд. публичная
историческая
библиотека РСФСР
№ _____ 138 Г.

Dis 12th
rep 5th

Jim





