



17 153





4.49a  

---

III-1

17  $\overline{153}$


*[Faint handwritten notes]*  
447/192  
079

11  
12  
13

ORSON

THE UNIVERSITY OF CHICAGO

1911



10

449a  
III-7

17 <sup>—</sup> 153

Библиотека Центрального  
статистического Управления  
м.с. ~~1924г.~~  
Инв. № 43531  
Ш.бр. № \_\_\_\_\_


# ОБЗОРЪ

## ВАРШАВСКОЙ ГУБЕРНИИ

за 1883 годъ.

(ПРИЛОЖЕНИЕ КЪ ВСЕПОДДАННЬИШЕМУ ОТЧЕТУ).

250007



н.э.г.

30 1938

Госуд. публичная  
историческая  
библиотека РСФСР  
№ 33959 1981 г.

М



# ОГЛАВЛЕНІЕ.

## I. Естественныя и производительныя силы губерніи и экономическая дѣятельность населенія.

	<i>Стран.</i>
а. Земледѣліе . . . . .	1
б. Обеспеченіе народнаго продовольствія . . . . .	3
в. Промышленность заводская и фабричная . . . . .	—
г. Ремесленная и мелкая домашняя промышленность . . . . .	12
д. Торговля . . . . .	13
е. Движеніе населенія . . . . .	14

## II. Подати и повинности.

а. Окладные сборы . . . . .	21
б. Губернскіе сборы . . . . .	22
1) страховый сборъ . . . . .	—
2) дорожный сборъ . . . . .	24
3) квартирный сборъ . . . . .	25
4) сборъ на расходы по пресѣченію чумы рогатаго скота . . . . .	26
в. Городскіе доходы и расходы . . . . .	27
г. Акцизные сборы . . . . .	29
д. Отправленіе натуральныхъ повинностей . . . . .	30
1) воинская повинность . . . . .	—
2) квартирная повинность . . . . .	34
3) подводная повинность . . . . .	35

## III. Общественное благоустройство и благочиніе.

а. Казенныя и общественныя зданія . . . . .	36
1) казенныя зданія . . . . .	—
2) воинскія казармы . . . . .	38
3) римско-католическіе костелы . . . . .	39
4) городскія и общественныя зданія . . . . .	—
б. Дороги, мосты и переправы . . . . .	41
в. Почты . . . . .	42
г. Народная нравственность . . . . .	43
д. Арестанты, тюрьмы и этапы . . . . .	44
е. Пожары . . . . .	56

IV. Народное здравіе и общественное призрѣніе.


	<i>Стран.</i>
а. Врачи . . . . .	57
б. Больницы . . . . .	58
в. Эпизоотіи . . . . .	59
г. Насильственныя смерти . . . . .	61
д. Бogaдѣльни и пріюты . . . . .	62

V. Народное просвѣщеніе.

а. Учебныя заведенія . . . . .	64
б. Библіотеки и кабинеты при учебныхъ заведеніяхъ . . . . .	66


VI. О поземельномъ устройствѣ вrестьянъ.

а. Дѣятельность крестьянскихъ учреждений . . . . .	67
б. Гминныя управленія . . . . .	69
в. Сеудо-сберегательныя кассы . . . . .	—



Приложеніе къ обзору Варшавской губерніи за 1883 годъ.

- 1) Вѣдомость о посѣвѣ и урожаѣ хлѣба.
- 2)     "     о фабрикахъ и заводахъ.
- 3)     "     о движеніи населенія.
- 4)     "     о поступленіи сборовъ.
- 5)     "     о числѣ и родѣ преступленій.
- 6)     "     о пожарахъ.
- 7)     "     о насильственныхъ и случайныхъ смертныхъ случаяхъ.
- 8)     "     о числѣ учебныхъ заведеній и учащихся.
- 9)     "     о доходахъ и расходахъ по городамъ.
- 10)    "     о запасахъ и неприкосновенныхъ капиталахъ, принадлежащихъ городамъ.
- 11)    "     о больницахъ.



# ОБЗОРЪ

## ВАРШАВСКОЙ ГУБЕРНІИ

за 1883 годъ.

---

### I. Естественныя и производительныя силы губерніи и экономическая дѣятельность населенія.

а) Земледѣліе.

Въ сельско-хозяйственномъ отношеніи отчетный годъ принадлежитъ къ числу неудовлетворительныхъ. Неблагопріятныя климатическія условія повліяли на значительное уменьшеніе урожайности зерновыхъ хлѣбовъ и картофеля, въ сравненіи съ предыдущими годами. Значительное количество озимыхъ хлѣбовъ вымокло, вымерзло и должно было быть пересѣяно яровыми хлѣбами. Результаты яровыхъ хлѣбовъ были нѣсколько лучшими. Самимъ худшимъ уродился картофель, который, вслѣдствіе сильныхъ дождей въ Маѣ, а затѣмъ и въ продолженіи почти цѣлаго лѣта, подвергся гніенію.

Дождливое лѣто имѣло вредное вліяніе равнымъ образомъ и на сборъ сѣна и кормовыхъ травъ, тѣмъ что кормовыя средства для домашняго скота были въ большинствѣ мѣстностей весьма скудны.

Всего было посеяно въ губерніи:

	четвертей
озимыхъ хлѣбовъ.....	322,402
яровыхъ хлѣбовъ.....	295,686
картофеля.....	847,470

Собрано:

	четвертей
озимыхъ хлѣбовъ.....	1,233,039
яровыхъ хлѣбовъ.....	1,106,523
картофеля.....	2,565,791

Степень урожайности зерновых хлѣбовъ и картофеля въ различныхъ мѣстностяхъ губернии представляетъ слѣдующія числовыя данныя, заключающія эти свѣдѣнія сгруппированными по уѣздамъ:

У Ѣ З Д Ы	Абсолютный урожай въ четвертяхъ		Озимой пшеницы	Р ж и	О в с я	Ячменя	Гречихи	Остальныхъ яров. хлѣб.	Картофеля							
	Зерновыхъ хлѣбовъ	Картофеля								Р О Д И Л О С Ь С А М Ъ						
Варшавскій.....	192559	332934	3,7	3,6	3,9	4,7	3,4	2,9	2,7							
Блонскій.....	163240	181047	3,5	2,7	3,2	3,5	2,7	3,2	2,9							
Влоцлавскій.....	229493	312390	4,2	4,6	3,5	4,3	3,8	4,2	3,5							
Гостынский.....	153598	223315	4,06	3,4	3	2,2	6,5	2,9	2,8							
Гроецкій.....	304439	240705	4,3	3,9	4,2	6,5	3,8	3,3	3,3							
Кутновскій.....	171058	190373	4,1	4,2	3,5	3,6	3,2	2,8	3,1							
Ловичскій.....	178639	100049	3,2	3,4	3,3	3,7	5,4	3,9	2,1							
Нешавскій.....	310843	356022	2,3	5,4	4,2	4,8	4,5	4,4	5,8							
Ново-Минскій.....	218709	169772	5,7	4,5	3,4	5,5	4,8	5,05	3,9							
Радиминскій.....	146180	157634	3,6	4,4	4,5	4,2	3,8	4,3	2,2							
Скерневицкій.....	129137	97951	3,1	3,3	3,1	3,6	3,9	4,4	1,3							
Сохачевскій.....	141667	203599	3,6	3,6	3,2	3,6	3,6	2,9	3,05							
Итого....	2339562	2565791	3,5	3,9	3,6	4,08	4,4	3,7	3,02							

Отдѣльно по каждому роду существующихъ въ губернии хозяйствъ урожай зерновыхъ хлѣбовъ и картофеля распределяется слѣдующимъ образомъ:

На земляхъ	Посѣяно			Собрано			Степень урожая		
	Озимыхъ хлѣбовъ	Яровыхъ хлѣбовъ	Картофеля	Озимыхъ хлѣбовъ	Яровыхъ хлѣбовъ	Картофеля	Озимыхъ хлѣбовъ	Яровыхъ хлѣбовъ	Картофеля
Владѣльческихъ	147247	127837	317651	547799	462713	1024840	3,7	3,7	3,2
Арендаторскихъ	14022	14952	29741	56402	55177	79661	4,02	3,6	2,6
Городскихъ....	5032	4402	13478	16418	15140	41587	3,2	3,4	3,08
Крестьянскихъ	156101	148495	486600	612420	573493	1419703	3,9	3,8	2,9
Итого....	322402	295686	847470	1233039	1106523	2565791	3,8	3,7	3,02

Свекловицы собрано въ уѣздахъ:

	четвертей
Кутновскомъ . . . . .	217,932
Сохачевскомъ . . . . .	144,415
Ловичскомъ . . . . .	133,380
Гостынскомъ . . . . .	133,206
Гроецкомъ . . . . .	90,595
Влоцлавскомъ . . . . .	90,216
Блонскомъ . . . . .	87,186
Варшавскомъ . . . . .	78,563
Нешавскомъ . . . . .	64,395

б) Обеспече-  
ние народна-  
го продо-  
вольствія.

Отчисляя отъ общаго урожая приблизительно два милліона четвертей зерновыхъ хлѣбовъ и столько же картофеля на продовольствіе населенія губерніи, количества необходимыя для обезпеченія полей на слѣдующій годъ, окажется, что на винокуреніе и другія нужды населенія осталось въ отчетномъ году около 300,000 четвертей зерновыхъ хлѣбовъ и около 500,000 четвертей картофеля.

в) Промыш-  
ленность за-  
водскія и фа-  
бричная.

Производительность фабричной и заводской дѣятельности по Варшавской губерніи въ отчетномъ 1883 году дали очень благопріятные результаты: на дѣйствовавшихъ 1575 фабрикахъ и заводахъ, въ томъ числѣ 207 болѣе значительныхъ, къ концу отчетнаго года пригото-влено разныхъ издѣлій, въ общей сложности на 33,202,052 рубля, сравнительно съ 1882 годомъ болѣе на 1,758,511 руб. Общее число занимавшихся въ этихъ заведеніяхъ мастеровыхъ и рабочихъ было 25,812 человекъ (въ томъ числѣ 1841 иностранецъ), коихъ годовая плата составляла 4,077,362 руб. Обращаетъ на себя вниманіе тотъ фактъ, что въ минувшемъ году фабрики и заводы нашли возможнымъ уменьшить ввозъ сырья изъ за границы, увеличивъ переработку вмѣсто заграничнаго туземнаго сырья на 1,992,755 руб.; вмѣстѣ съ тѣмъ въ теченіи года продано за границу туземныхъ издѣлій сравнительно съ 1882 годомъ болѣе на 112,910 рублей.

Подробныя данныя о производительности всѣхъ въ губерніи промышленныхъ заведеній за отчетный годъ, по родамъ ихъ производствъ, заключаются въ слѣдующей таблицѣ.

Производства	Число фабрикъ и заводовъ	Сумма производства въ рубляхъ	Число рабочихъ
I. Прядильно-ткацкія и писче-бумажныя.....	13	4260920	8808
II. Обрабатывающія металлы.....	18	4404085	1510
III. Химическія.....	72	1505175	463
IV. Обрабатывающія ископаемые, неметаллическіе продукты.....	102	1286917	2124
V. Обрабатывающія дерево.....	10	102170	111
VI. Обрабатывающія питательные продукты....	1360	21642785	12796
Всего.....	1575	33202052	25812

И въ отчетномъ году въ числѣ фабрикъ первой группы, первое мѣсто занимаетъ, льно-прядильная и ткацкая фабрика въ сел. Жирардовѣ, Блонскаго уѣзда, принадлежащая торговому дому „Гилле и Дитриха“, на которой дѣйствуетъ 10 паровыхъ машинъ въ 2 тысячи лошадиныхъ силъ и 8000 работниковъ, въ томъ числѣ 650 иностранцевъ. Разнаго рода полотняныхъ и чулочныхъ издѣлій Жирардовская фабрика приготовила на сумму 3 миліона 511 тысячъ руб., больше предшествовавшаго года на пятьсотъ слишкомъ рублей, сбывая эти издѣлія исключительно въ здѣшнемъ краѣ и Имперіи. Сырья фабрика приобрѣла за границу на 200/т. руб., туземнаго—на 717,935 руб. Въ видахъ улучшенія и развитія издѣлій этой фабрики, въ отчетномъ году приступлено къ постройкѣ бѣлильни по новѣйшей констукціи на земляхъ дер. Якторовъ, отстоящей отъ центра фабрики въ 6-ти верстахъ.

Въ числѣ фабрикъ первой группы занимаетъ также довольно видное мѣсто шерстяное производство, изъ нихъ тесемочная, Гемпеля, въ пос. Гродискѣ, Блонскаго уѣзда, съ годовою производительностью на 26,800 руб. и шерсто-прядильня, Фришмана, въ дер. Сопель, Ло-

вичскаго уѣзда, которая приготовила пряжи на сумму 95 тысячъ руб. Общая сумма стоимости издѣлій этой отрасли производства въ сравненіи съ 1882 годомъ уменьшилась на 6,750 руб., при чемъ и привозъ заграничной австралийской шерсти въ отчетномъ году уменьшился на 14,580 руб., съ употребленіемъ въ замѣнъ ее мѣстной на сумму свыше 18,005 рублей.

Производствомъ бумажныхъ и полубумажныхъ издѣлій занимались двѣ фабрики: одна, вновь открытая въ 1883 году въ дер. Каміонекъ, Варшавскаго уѣзда, выдѣлала тесемокъ въ первомъ году своего существованія на сумму 11,500 руб., другая въ г. Ловичѣ приготовила издѣлій на сумму 2,600 руб.

Фабрики писчей и оберточной бумаги въ мнѣвшемъ году увеличили свое производство на 15,855 руб., изготовивъ разнаго сорта бумаги всего на сумму 615,550 руб., на нихъ занималось 666 рабочихъ. На одной изъ этихъ фабрикъ, въ сел. Сочевка, заведены нѣкоторыя улучшения, именно: поставлена лоцильня для приготовления лоцильной бумаги въ роляхъ и установлены двѣ машины, для разрѣзки бумаги на листы и обрѣзки ихъ съ трехъ сторонъ; кромѣ того при одной паровой машинѣ устроены воздушный насосъ.

Всѣ фабрики и заведенія первой группы увеличили свое производство въ сравненіи съ 1882 годомъ на 521,755 руб., при чемъ и число работниковъ увеличилось на 731 человекъ.

Во второй группѣ производствъ, занимающихся обработкою металловъ, первое мѣсто занимаетъ сталелитейный и рельсопрокатный заводъ Лильпопа, Рау и Левенштейна въ дер. Новой-Прагѣ, Варшавскаго уѣзда, приготовляющій рельсы, бандажи, оси, разныя составныя части машинъ, и локомотивовъ, сталь обыкновенную и рессорную и стальную проволоку. Этотъ заводъ въ отчетномъ году довелъ свое производство только до 3,981,500 руб., менѣе предшествовавшаго года на 599,817 руб.; убыль эта объясняется тѣмъ, что въ 1883 году заводъ получилъ меньше заказовъ. Начатая тѣмъ же Обществомъ въ 1882 году постройка плочильни стальной проволоки окончена въ 1883 году и съ Юля мѣсяца пущена въ дѣйствіе, но результатъ ея производства въ первомъ году существованія не успѣлъ еще опредѣлиться.

Перерабатываемое на заводѣ желѣзо получается въ краѣ и изъ за границы. Мѣстнаго доставлено на сумму 329,460 руб., заграничнаго же на сумму 1,647,560 руб. Всѣхъ работниковъ на заводѣ было занято 1,114 человекъ, въ томъ числѣ 117 иностранцевъ.

Другой сталелитейный заводъ въ дер. Новое-Брудно, Варшавскаго уѣзда, принадлежащій Акціонерному Обществу „Циклоп“, спеціально занимается приготовленіемъ инструментальной и тигельной стали, и этотъ заводъ въ отчетномъ году уменьшилъ свое производство на 22/т. руб., что однакожь нельзя считать признакомъ упадка, а только временнымъ застоємъ въ заказахъ на этого рода издѣлія, такъ какъ акціонеры не смотря на это, приступили въ отчетномъ году къ расширенію завода посредствомъ возведенія пристройки для выдѣлки прокатнаго желѣза и стали и устроили газовую печь по конструкціи „Сименса“.

Вновь построенный въ 1883 году въ дер. Каміонегъ, Варшавскаго уѣзда, чугунно-литейный заводъ Людовика Левенштейна въ первомъ году своего существованія приготовилъ разнаго рода отливки какъ то: лѣстницы, балконовъ, рѣшетога, печей, кухонной посуды, составныхъ частей для земледѣльческихъ машинъ и орудій, всего на сумму 90/т. руб.

Существовавшій же и прежде въ дер. Паулиновъ, тоже Варшавскаго уѣзда, другой такой же чугунно-литейный заводъ, Ротштейна, приготовилъ отливовъ: печей, балконовъ и рѣшетога на сумму 42,560 руб., менѣе предшествовавшаго года на 13,590 руб.

Производствомъ желѣзныхъ издѣлій въ минувшемъ году занимались 2 фабрики, 4 слесарни и 2 гвоздильни. Изъ числа этихъ заведеній какъ по размѣрамъ производства, такъ и по значенію своему наиболѣе выдаются: фабрика паровыхъ котловъ и другихъ аппаратовъ Рудницкаго и Кучинскаго, въ дер. Прушковѣ, Варшавскаго уѣзда, которая довела свое производство до 75,675 руб.; и фабрика подковъ Герша Раабе, въ дер. Шмулевизгѣ, Варшавскаго уѣзда, до 26,250 руб.; остальные же, по ограниченнымъ размѣрамъ производства, не представляютъ большаго значенія.

Фабрика мѣдныхъ издѣлій въ пос. Жихлинѣ, Кутновскаго уѣзда, приготовляющая новые и починяющая старые мѣдные аппараты, увеличила свое производство на 450 руб., давъ цифру производительности въ 3,950 рублей.

Земледѣльческія машины и орудія выдѣлываются на четырехъ фабрикахъ. Сумма ихъ производства простиралась въ отчетномъ году до 46,000 руб., менѣе 1882 года на 13,990. На одной изъ числа этихъ фабрикъ построены владѣльцемъ ея, Вильгельмомъ Гаакомъ, въ г. Влоцлавскѣ, новые слесарные станки, установлена новая паровая машина и приняты мѣры къ выдѣлкѣ земледѣльческихъ машинъ и орудій по новѣйшей конструкціи.

Дѣятельность дроболитейнаго завода Фаерштейна, въ г. Ново-Минскѣ, уменьшилась на 200 руб., пригетовивъ въ 1883 году дробы разныхъ сортовъ на 6,800 руб.

Изъ числа всѣхъ промышленныхъ производствъ въ губерніи, единственно фабричныя заведенія, отнесенныя къ II-ой группѣ, обрабатывающія металлы, уменьшили въ отчетномъ году свои обороты въ общей сложности на 543,872 руб., сокративъ также и число рабочихъ на 169 человекъ.

Изъ III-ей группы производствъ: *Кожевенные заводы* въ 1883 году дѣйствовали въ числѣ 41, т. е. 2-мя менѣе предшествовавшаго года. Хотя въ отчетномъ году и открыто вновь 2 завода, но за то изъ числа существовавшихъ 4 прекратили свое дѣйствіе. Всѣ эти заводы по размѣрамъ принадлежатъ къ разряду среднихъ заведеній, за исключеніемъ одного въ дер. Воля, Варшавскаго уѣзда, на которомъ было занято 11 рабочихъ и приготовлено кожи на 60 тысячъ руб.; производительность же остальныхъ сорока заводовъ дала сумму 116,755 руб., болѣе 1882 года на 33,440 руб.

*Свѣчныхъ и мыловаренныхъ* заводовъ дѣйствовало 18, т. е. однимъ менѣе противъ 1882 года. Изъ числа ихъ собственно большихъ имѣется два, расположенные близъ г. Варшавы; Ивана Гоха въ дер. Гроховѣ и Карла Шольце въ дер. Шопы-Нѣмецкія. Первый достигъ производства на 517,800 руб., а второй на 305,050 руб.; производство же всѣхъ остальныхъ заводовъ считается на десятки тысячъ и менѣе рублей. На всѣхъ заводахъ было приготовлено въ отчетномъ году мыла, стеариновыхъ и сальныхъ свѣчъ на 1,037,950 руб., въ сравненіи съ 1882 годомъ болѣе на 36,125 руб. Производства эти употребили заграничныхъ матеріаловъ на 212,800 рублей менѣе, увеличивъ обработку мѣстнаго сырья на 218,865 рублей.

*Салотопеннымъ* производствомъ занимались двѣ фирмы; обѣ онѣ уменьшили годовую операцію на 13,920 руб., вываривъ сала всего на 76,500 рублей.

*Альбуминная* фабрика уменьшила свое производство на 5,600 руб., пригетовивъ въ теченіи года альбумина на 4,800 рублей.

*Клеварня* въ дер. Каміонекѣ, Варшавскаго уѣзда, съ каждымъ годомъ нѣсколько увеличиваетъ свою производительность, вываривъ въ отчетномъ году столярнаго клея на 16,750 руб.

Двѣ *Красильни* шерети и тканей химическимъ способомъ достигли годовой производительности до 16,300 рублей.

Три *химических* завода увеличили свое производство на 21,670 р., приготовивъ издѣлій на 124,320 руб., при чемъ заводы эти и въ отчетномъ году переработали продуктовъ мѣстнаго происхожденія болѣе на 17,000 руб., уменьшивъ привозъ заграничнаго матерьяла на 14,000 руб.; вмѣстѣ съ тѣмъ продано этими заводами за границу издѣлій на сумму 90,000 руб. Изъ числа ихъ на двухъ: фабрикѣ красокъ въ дер. Геленуевкѣ, Блонскаго уѣзда, и химическихъ издѣлій въ дер. Подсвидры, Варшавскаго уѣзда, введены нѣкоторыя улучшенія именно: на первой устроены аппараты для выдѣлки лаковъ, которымъ покрываются формы, употребляемыя при рафинированіи сахару, а также для приготовления литографическихъ оливокъ; на второй поставленъ патентованный аппаратъ для выдѣленія изъ костей жировой массы.

Фабрики *зажигательныхъ спичекъ* уменьшились одною противъ 1882 года, именно фабрика въ пос. Блендовѣ, Гроецкаго уѣзда, прекратила въ отчетномъ году свое дѣйствіе, но производство на остальныхъ трехъ, въ сравненіи съ 1882 годомъ, увеличилось на 6,750 рублей, достигнувъ общей цифры 36,800 руб.

Фабрика *гребенокъ*—въ дер. Воля, Варшавскаго уѣзда, открыта вновь и въ первомъ году своего существованія приготовила гребенокъ на сумму 15,000 руб.

Въ общей сложности фабрики и заводы третьей изъ перечисленныхъ выше группъ, уменьшившись въ числѣ на пять заводовъ, расширили производство свое на 79,715 руб., увеличивъ притомъ и число рабочихъ на 39 человекъ.

Обработкою ископаемыхъ неметаллическихъ продуктовъ, причисленныхъ къ IV-ой группѣ производствъ, было занято въ отчетномъ году 102 завода именно:

*Фаянсовыхъ* издѣлій—5 заводовъ, на которыхъ приготовлено разнаго рода посуды и другихъ издѣлій на 232,000 руб., въ сравненіи съ 1882 годомъ болѣе на 149,500 руб., т. е. болѣе чѣмъ удвоилось; увеличилось притомъ и число рабочихъ на 281 человекъ. Столь значительная разница въ размѣрахъ этого производства произошла отъ того, что два завода, одинъ, начатый постройкою въ 1882 году, въ дер. Прушковѣ, Варшавскаго уѣзда, началъ дѣйствовать въ 1883 году, и другой въ гор. Влоцлавскѣ, вновь открытый, въ первомъ году своего существованія, выдѣляли фаянсовыхъ издѣлій на сумму 100 т. рублей.

*Стекланные* издѣлій, 2 завода, выразили годовое производство цифрою 215,000 руб., менѣе предшествовавшаго года на 1,200 рублей.

*Изразцовыхъ* заводовъ въ отчетномъ году дѣйствовало 7. Хотя число ихъ и увеличилось однимъ, вновь устроеннымъ въ дер. Коло, Варшавскаго уѣзда, тѣмъ не менѣе все вмѣстѣ сократили свое производство на 2,193 руб., изготовивъ въ теченіи года издѣлій всего на 22,332 рублей.

*Горшечный* заводъ, приготовилъ издѣлій на 13,000 руб., менѣе въ сравненіи съ 1882 годомъ на 1,000 рублей.

*Кирпичные* заводы — 82 — въ численности сократились на 11, но кирпича выдѣляли на 782,360 руб., т. е. болѣе тѣмъ въ 1882 году на 97,490 рублей.

Одинъ *асфальтовый* заводъ, занимаясь приготовленіемъ асфальта и кровельнаго толя, достигъ суммы производства 15,000 руб., болѣе предшествовавшаго года на 5,000 рублей.

*Торфъ* добывался въ четырехъ мѣстностяхъ и результатъ сего производства не превышалъ 7,225 рублей.

Итогъ дѣятельности заводовъ IV-й группы выразился суммою 1,286,917. руб., болѣе въ сравненіи съ 1882 годомъ на 257,412 руб.; цифра же рабочихъ увеличилась на 217.

Производствомъ, обрабатывающимъ дерево, занято было въ отчетномъ году 10 фабрикъ, коихъ дѣятельность дала слѣдующіе результаты:

Изъ двухъ *столярныхъ*, одна въ дер. Воля, Варшавскаго уѣзда, приготовила позолоченныхъ и полированныхъ багетныхъ рамъ и карнизовъ съ украшеніями на 11,300 руб.; другая въ гор. Влоцлавскѣ изготовила гнutoй мебели и корзиночныхъ издѣлій на сумму 12,000 р.; вообще же эти два заведенія довели производительность свою до цифры 23,300 руб., болѣе предшествовавшаго года на 1,500 руб.

Шесть *льсопиленъ* — одною менѣе сравнительно съ предшествовавшимъ годомъ — сократили свое производство на 1,730 руб., уменьшивъ годовую производительность до 68,870 рублей.

Фабрика *пуговиць* изъ кокосоваго орѣха, вновь открытая въ дер. Воля, Варшавскаго уѣзда, въ первомъ году своего существованія, занимая 20 работниковъ, приготовила пуговиць на 9,000 рублей.

*Смолекурня* въ Радиминскомъ уѣздѣ, сокративъ свое производство болѣе чѣмъ на половину, не превышала суммы годовой производительности 1,000 рублей.

Въ сложности всѣ производства V-ой группы достигли въ теченіи года цифры 102,170 руб., болѣе въ сравненіи съ 1882 годомъ на 7,110 рублей.

Во главѣ VI-ой группы, какъ и вообще всей промышленности губерніи, стоятъ свеклосахарные заводы, число коихъ — 19 — осталось безъ измѣненія. Сахарнаго песку и рафинада, преимущественно послѣдняго, выварено ими въ отчетномъ году 1,897,590 пудовъ, стоимостью на 12,106,480 рублей, болѣе въ сравненіи съ 1882 годомъ на 654,936 руб. На всѣхъ заводахъ переработано свекловицы 23,495,850 пудовъ.

Производство каждаго изъ сахарныхъ заводовъ въ отдѣльности усматривается изъ нижеслѣдующей таблицы:

№ по порядку	Н а и м е н о в а н і е		Стоимость производства	Число рабочихъ
	з а в о д о в ъ	в л а д ѣ л ь ц е в ѣ		
1	Констанція (Кутновскаго уѣзда)....	Мѣчиславъ Эпштейнъ....	1068750	709
2	Островъ (тоже).....	Акціонерное Общество...	1059685	1057
3	Леоновъ (Гостынского уѣзда) .....	Тоже .....	1020475	666
4	Санники (тоже).....	Тоже .....	991340	579
5	Германовъ (Сохачевского уѣзда)....	Тоже .....	925675	514
6	Гузовъ (Блонскаго уѣзда).....	Феликсъ Собанскій .....	739880	394
7	Орышевъ (Сохачевского уѣзда)....	Акціонерное Общество...	689800	609
8	Лышковиче (Ловичскаго уѣзда)....	Тоже .....	660000	400
9	Юзефовъ (Блонскаго уѣзда).....	Тоже .....	657000	1024
10	Черскъ (Гроецкаго уѣзда) .....	Тоже .....	602525	458
11	Добжелинъ (Кутновскаго уѣзда)...	Тоже .....	570000	505
12	Млодзешинъ (Сохачевского уѣзда) ..	Тоже .....	560000	456
13	Михаловъ (Блонскаго уѣзда) ..	Иванъ Берсонъ и Комп. ..	490000	360
14	Стржельце (Кутновскаго уѣзда) ....	Тресковъ .....	443520	301
15	Модель (Гостынского уѣзда) .....	Резлеръ и Комп. ....	432540	520

№ по порядку	Наименование		Стоимость производства	Число рабочих
	Заводовъ	Владельцевъ		
16	Валентиновъ (Кутновскаго уѣзда) ..	Акціонерное Общество...	415200	708
17	Ланента (тоже).....	Нафталъ Мейзнеръ.....	390000	329
18	Сойки (тоже) .....	Тоже.....	248400	312
19	Томчинъ (тоже).....	Акціонерное Общество...	141690	423
		Итого ....	12106480	10324

Сбытъ сахару производится въ Варшавѣ въ собственныхъ канторахъ заводчиковъ, а также посредствомъ торговыхъ домовъ, Варшавской Биржи и Банковъ.

За свеклосахарнымъ производствомъ по размѣрамъ дѣятельности слѣдуетъ винокурение, коимъ было занято въ отчетномъ году 48 заводовъ. Сумма ихъ производства достигла 2,405,065 рублей, болѣе предшествовавшаго года на 122,445 рублей.

Занимавшіеся приготовленіемъ изъ спирта сладкихъ водокъ и ликеровъ 7 водочныхъ заводовъ увеличили тоже свое производство на 31,140 руб., приготовивъ водокъ и ликеровъ въ теченіи 1883 года всего на суммѣ 255,350 руб.

Три медоварни выварили меду на 1020 р., менѣе 1882 г. на 40 р.

Въ отношеніи пивоваренія отчетный годъ представлялъ нѣкоторое увеличеніе и хотя число заводовъ уменьшилось тремя, прекратившими свое дѣйствіе, но на остальныхъ 30 выварено пива на 645,470 руб., болѣе предшествовавшаго года на 35,475 рублей.

Производительность остальныхъ фабрикъ разсматриваемой группы дала сравнительно съ 1882 годомъ слѣдующіе результаты:

Родъ фабрикъ и заводовъ	Число фабрикъ и заводовъ	Разница сравнительно съ 1882 годомъ	Сумма производительности	Разница сравнительно съ 1882 годомъ
Уксусные заводы . . . . .	въ 1882 г.	16	21615	
	„ 1883 г.	17	26095	+ 4480
Фабрики цикорія . . . . .	„ 1882 г.	2	217480	
	„ 1883 г.	3	242485	+ 25005

Родъ фабрикъ и заводовъ	Число фабрикъ и заводовъ	Разница сравнительно съ 1882 годомъ	Сумма производительности	Разница сравнительно съ 1882 годомъ
Сыроварня . . . . .	въ 1882 г.	1	6000	
	„ 1883 г.	1	9000	+3000
Солеваренный заводъ . . . . .	„ 1882 г.	1	17200	
	„ 1883 г.	1	14400	-2800
Маслобойни . . . . .	„ 1882 г.	74	54970	
	„ 1883 г.	81	174460	+119490
Паровыя мельницы . . . . .	„ 1882 г.	20	917280	
	„ 1883 г.	24	1177310	+260030
Вѣтряныя и водяныя мельницы	„ 1882 г.	1155	4265170	
	„ 1883 г.	1119	4426600	+161430
Крахмальные заводы . . . . .	„ 1882 г.	6	135250	
	„ 1883 г.	7	159050	+23800

Такимъ образомъ производительность показанныхъ въ настоящей таблицѣ фабрикъ и заводовъ увеличилась въ отчетномъ году вообще на 594,435 руб., хотя число заведеній уменьшилось 22-мя. Нѣкоторые изъ перечисленныхъ заводовъ, именно: сыроварня, маслобойни и крахмальни, успѣли сбыть своихъ издѣлій произвести за границу на сумму 87,500 руб., тогда какъ въ 1882 году продажа въ края не превышала суммы 2,000 рублей.

г) Ремеслен-  
ная и мел-  
кая домаш-  
няя промы-  
шленность.

Въ 1883 году находилось въ Варшавской губерніи 9,060 рабочихъ ремесленниковъ, противъ 1882 года менѣе на 42 человека, въ томъ числѣ: бондарей 293, булавочниковъ 6, бронзовщиковъ 10, ваточниковъ 33, веревочниковъ 74, гвоздильщиковъ 55, гонтовщиковъ 13, гончаровъ 142, гребенщиковъ 5, золотыхъ дѣлъ мастеровъ 12, жестяниковъ 110, каменщиковъ 313, каретниковъ 6, кожевниковъ 23, колесниковъ 417, кондиторовъ 12, колодезниковъ 6, конопатчиковъ 18, корзинщиковъ 13, котельщиковъ 22, красильщиковъ 43, кровельщиковъ 11, кузнецовъ 1327, маляровъ 59, мостильщиковъ 17, мясниковъ 503, пекарей 389, печниковъ 59, переплетчиковъ 52, перчаточниковъ 3, плотниковъ 309, портныхъ 1019, позументчиковъ 6, пря-

ничниковъ 17, сапожниковъ 2210, скорняговъ 14, слесарей 124, стекольщиковъ 117, столяровъ 613, сѣдельниковъ 23, ткачей 79, товарей 42, трубочистовъ 40, цирюльниковъ 23, часовщиковъ 41, шапочниковъ 132, шляпочниковъ 15, шорниковъ 126, мѣховщиковъ 61, щеточниковъ 3.

Общая сумма годового производства всѣхъ этихъ ремесленниковъ простиралась до 4,648,635 руб., болѣе 1882 года на 372,420 руб.

Независимо отъ производства перечисленныхъ выше ремесленниковъ, занималось въ отчетномъ году выдѣлкою простаго сукна и обыкновеннаго холста слѣдующее число одиночныхъ ткачей: въ *Гостыинскомъ уездѣ*, суконщиковъ 29 на 27 станкахъ приготовили сукна и фланели на 11,010 руб. и 11 ткачей на 11 станкахъ выткали холста на 2,900 руб.; въ *Ново-Минскомъ уездѣ*, ткачей 18 на 15 станкахъ выткали холста на 2741 руб.; въ *Кутновскомъ уездѣ*, 2 ткачей на 1 станкѣ приготовили холста на 1620 руб. и на 1 канатномъ заводѣ 3 рабочихъ приготовили канатныхъ и веревочныхъ издѣлій на 3750 руб.; а всѣ 63 работника на 55 станкахъ приготовили издѣлій на 22021 р.

Сельскимъ населеніемъ Варшавской губерніи выткано въ отчетномъ году на 20,852 кроснахъ 930,358 аршинъ домашняго холста, изъ котораго за удовлетвореніемъ собственной потребности продано 30099 аршинъ.

д) Торговли.

При производствѣ, въ отчетномъ году, генеральной повѣрки торговыхъ и промышленныхъ заведеній по городамъ и гминамъ Варшавской губерніи, обнаружено весьма незначительное уменьшеніе поступления пошлинъ по отраслямъ мелочной торговли и мѣщанскимъ промысламъ, происшедшее отъ застоя въ торговой и промышленной дѣятельности.

Количество выданныхъ Казенною Палатою въ отчетномъ году билетовъ и свидѣтельствъ на право торговли выражается слѣдующею таблицою.

	Годовыхъ			Полугодовыхъ		
	1882	1883	Разница	1882	1883	Разница
а) свидѣтельствъ:						
1-ой гильдіи....	25	26	+1	—	—	—
2-ой гильдіи....	277	302	+25	11	8	-3

		Годовыхъ			Полугодовыхъ		
		1882	1883	Раз-ница	1882	1883	Раз-ница
На мелочной торгѣ .	Съ полною пошлиною .	2768	2718	-50	218	103	-115
	Съ половиною . . . . .	289	263	-26	15	6	-9
	На развозный торгѣ . .	50	56	+6	7	11	+4
	„ разносный . . . . .	598	561	-37	102	81	-21
	„ мѣщанскіе промыслы	2139	1922	-217	77	139	+62
Прикащичьихъ . . . . .	1-го класса . . . . .	89	85	-4	7	4	-3
	2-го класса . . . . .	1097	1070	-27	141	106	-35
б) билетовъ:							
	1-ой гильдіи . . . . .	32	30	-2	—	2	+2
	2-ой гильдіи . . . . .	278	271	-17	8	7	-1
	На мелочной торгѣ . . . .	4108	3862	-246	375	394	+19
	Итого . . . . .	11750	11136	—	961	861	—

е) Движеніе населенія.

Къ 1 Января 1883 года въ Варшавской губерніи числилось жителей обоого пола 927,086 душъ.

Въ теченіи 1883 года родилось:

мужскаго пола . . . . . 19,478

женскаго „ . . . . . 18,401

---

37,879

Такимъ образомъ на 100 рожденій приходится 51<sub>74</sub> мальчиковъ и 48<sub>76</sub> дѣвочекъ, или на 100 мальчиковъ родилось въ отчетномъ году 94<sub>75</sub> дѣвочекъ; по отношенію же къ общей массѣ населенія губерніи на 100 жителей приходится 4<sub>08</sub> рожденій.

Въ числѣ родившихся въ отчетномъ году было:

Законнорожденныхъ:

въ городахъ.....	3,610
въ селеніяхъ.....	32,916
	<hr/>
	36,562

Незаконнорожденныхъ:

въ городахъ.....	176
въ селеніяхъ.....	1,177
	<hr/>
	1,353

Всего слѣдовательно въ городахъ родилось. 3,786  
въ селеніяхъ. 34,093

Сопоставляя общее число рожденій въ губерніи за отчетный годъ съ приведенными выше цифрами, оказывается, что число родившихся въ городахъ составляетъ 9<sub>,06</sub>, а въ селеніяхъ 91<sub>,00</sub> всего числа рожденій. Что же касается отношенія законно и незаконнорожденныхъ къ общему числу рожденій, то первыхъ было 96<sub>,5</sub>, а вторыхъ 3<sub>,5</sub> всего числа рожденій. Затѣмъ, число незаконнорожденныхъ въ городахъ составляетъ 4<sub>,69</sub> всѣхъ родившихся въ городахъ, а въ селеніяхъ 3<sub>,45</sub> всѣхъ родившихся въ селеніяхъ.

Въ числѣ родившихся въ отчетномъ году было:

двойней.....	357	мужскаго пола
	351	женскаго „
тройней.....	5	мужскаго „
	1	женскаго „
мертворожденій <sup>1)</sup> .....	478	мужскаго „
	411	женскаго „
	<hr/>	
Итого мертворожденій....	889	

<sup>1)</sup> Мертворожденія не показаны въ общемъ числѣ родившихся.

По мѣсяцамъ, рожденія распредѣлялись въ отчетномъ году слѣдующимъ образомъ:

МѢСЯЦЫ	Законопороденныхъ		Незаконпороденныхъ		Всего рождений безъ мертворожденій		Въ томъ числѣ			
							Двойней		Тройней	
	муж. п.	жен. п.	муж. п.	жен. п.	муж. п.	жен. п.	м. п.	ж. п.	м. п.	ж. п.
Январь .....	1966	1777	67	50	2033	1827	36	37	—	—
Февраль .....	1589	1523	58	71	1647	1594	24	16	—	—
Мартъ .....	1717	1679	70	83	1787	1762	41	41	—	—
Апрѣль .....	1414	1408	58	54	1472	1462	26	23	3	—
Май .....	1470	1398	55	71	1525	1469	37	39	—	—
Юнь .....	1358	1264	52	51	1410	1315	24	22	—	—
Юль .....	1533	1416	58	59	1591	1475	28	31	2	1
Августъ .....	1359	1427	45	47	1404	1474	29	28	—	—
Сентябрь .....	1529	1412	41	53	1570	1465	34	27	—	—
Октябрь .....	1592	1494	53	57	1645	1551	26	34	—	—
Ноябрь .....	1486	1385	47	31	1533	1416	27	27	—	—
Декабрь .....	1807	1523	54	68	1861	1591	25	26	—	—
Итого ....	18820	17706	658	695	19478	18401	357	351	5	1

Въ продолженіи 1883 года въ Варшавской губерніи умерло:

12,313 человекъ мужскаго пола

11,654 „ „ женскаго „

23,967 человекъ обоого пола, или 2,59 ‰

общаго числа населенія губерніи, при чемъ на 100 умершихъ мужскаго пола приходится 94,6 женскаго.

Изъ общаго числа умершихъ, на долю городского населенія приходится 1490 мужчинъ и 1399 женщинъ, или всего 2889 смертныхъ случаевъ, и сельскаго 10823 муж. п. и 10255 женск. п., или всего 21078 смертныхъ случаевъ, т. е. первые составляютъ 12,00 ‰ общаго числа умершихъ, а второе 88,0 ‰.

На 100 рождений приходится смертных случаевъ:

въ городахъ 76,0

въ селеніяхъ 61,8

По мѣсяцамъ число умершихъ было:

100053

М ѣ с я ц ы	Мужска- го пола	Женска- го пола	Обоего пола
Въ Январѣ .....	1472	1370	2842
„ Февралѣ .....	1060	1127	2187
„ Мартѣ .....	1184	1222	2406
„ Апрельѣ .....	1141	1022	2163
„ Маѣ .....	1053	908	1961
„ Іюнѣ .....	949	873	1822
„ Іюль .....	1092	924	2016
„ Августѣ .....	1049	1012	2061
„ Сентябрьѣ .....	873	863	1736
„ Октябрьѣ .....	773	783	1556
„ Ноябрьѣ .....	809	748	1557
„ Декабрьѣ .....	858	802	1660
Итого.....	12313	11654	23967

По возрастамъ умершіе распределены въ слѣдующей таблицѣ:

Возрасты	Умерло			Возрасты	Умерло		
	МУЖ.	ЖЕН.	ИТОГО		МУЖ.	ЖЕН.	ИТОГО
До 1 мѣсяца .....	1573	1279	2852	„ 5 — 6 „ ..	228	194	422
отъ 1 до 3 мѣсяцевъ ..	856	783	1639	„ 6 — 7 „ ..	168	175	343
„ 3 — 6 „ ..	873	679	1552	„ 7 — 8 „ ..	152	168	320
„ 6 — 1 года ..	1309	1225	2534	„ 8 — 9 „ ..	128	111	239
„ 1 — 2 лѣтъ ..	1216	1107	2323	„ 9 — 10 „ ..	104	107	211
„ 2 — 3 „ ..	715	673	1388	„ 10 — 11 „ ..	80	64	144
„ 3 — 4 „ ..	486	441	927	„ 11 — 12 „ ..	63	59	122
„ 4 — 5 „ ..	341	288	629	„ 12 — 13 „ ..	69	70	139

Возрасты	Умерло			Возрасты	Умерло		
	МУЖ.	ЖЕН.	ИТОГО		МУЖ.	ЖЕН.	ИТОГО
Отъ 13 — 14 " ..	61	61	122	Отъ 45 — 46 " ..	56	51	107
" 14 — 15 " ..	57	44	101	" 46 — 47 " ..	53	28	81
" 15 — 16 " ..	45	66	111	" 47 — 48 " ..	48	37	85
" 16 — 17 " ..	53	59	112	" 48 — 49 " ..	43	35	78
" 17 — 18 " ..	65	82	147	" 49 — 50 " ..	82	76	158
" 18 — 19 " ..	69	52	121	" 50 — 51 " ..	89	65	154
" 19 — 20 " ..	48	64	112	" 51 — 52 " ..	30	27	57
" 20 — 21 " ..	67	66	133	" 52 — 53 " ..	46	54	100
" 21 — 22 " ..	59	53	112	" 53 — 54 " ..	44	49	93
" 22 — 23 " ..	65	56	121	" 54 — 55 " ..	54	50	104
" 23 — 24 " ..	61	53	114	" 55 — 56 " ..	59	52	111
" 24 — 25 " ..	47	53	100	" 56 — 57 " ..	82	63	145
" 25 — 26 " ..	53	54	107	" 57 — 58 " ..	66	62	128
" 26 — 27 " ..	36	37	73	" 58 — 59 " ..	55	47	102
" 27 — 28 " ..	31	39	70	" 59 — 60 " ..	82	130	212
" 28 — 29 " ..	36	30	66	" 60 — 61 " ..	97	116	213
" 29 — 30 " ..	53	57	110	" 61 — 62 " ..	56	52	108
" 30 — 31 " ..	50	65	115	" 62 — 63 " ..	51	55	106
" 31 — 32 " ..	20	33	53	" 63 — 64 " ..	59	56	115
" 32 — 33 " ..	37	52	89	" 64 — 65 " ..	66	76	142
" 33 — 34 " ..	42	47	89	" 65 — 66 " ..	78	84	162
" 34 — 35 " ..	39	36	75	" 66 — 67 " ..	76	60	136
" 35 — 36 " ..	52	55	107	" 67 — 68 " ..	79	63	142
" 36 — 37 " ..	43	55	98	" 68 — 69 " ..	41	44	85
" 37 — 38 " ..	41	53	94	" 69 — 70 " ..	76	119	195
" 38 — 39 " ..	39	49	88	" 70 — 71 " ..	110	137	247
" 39 — 40 " ..	64	99	163	" 71 — 72 " ..	37	41	78
" 40 — 41 " ..	62	80	142	" 72 — 73 " ..	47	33	80
" 41 — 42 " ..	37	59	96	" 73 — 74 " ..	50	43	93
" 42 — 43 " ..	59	50	109	" 74 — 75 " ..	55	66	121
" 43 — 44 " ..	48	48	96	" 75 — 76 " ..	55	63	118
" 44 — 45 " ..	43	51	94	" 76 — 77 " ..	38	35	73

Возрасты	Умерло			Возрасты	Умерло		
	МУЖ.	ЖЕН.	Итого		МУЖ.	ЖЕН.	Итого
Отъ 77 — 78 лѣтъ..	41	41	82	Отъ 93 — 94 лѣтъ..	4	4	8
„ 78 — 79 „ ..	37	52	89	„ 94 — 95 „ ..	4	7	11
„ 79 — 80 „ ..	128	171	299	„ 95 — 96 „ ..	4	7	11
„ 80 — 81 „ ..	34	39	73	„ 96 — 97 „ ..	—	3	3
„ 81 — 82 „ ..	16	20	36	„ 97 — 98 „ ..	2	1	3
„ 82 — 83 „ ..	28	21	49	„ 98 — 99 „ ..	2	2	4
„ 83 — 84 „ ..	10	11	21	„ 99 — 100 „ ..	2	6	8
„ 84 — 85 „ ..	17	29	46	„ 100 — 101 „ ..	1	1	2
„ 85 — 86 „ ..	11	15	26	„ 101 — 102 „ ..	4	—	4
„ 86 — 87 „ ..	18	10	28	„ 102 — 103 „ ..	1	2	3
„ 87 — 88 „ ..	10	7	17	„ 103 — 104 „ ..	1	5	6
„ 88 — 89 „ ..	6	8	14	„ 105 — 106 „ ..	1	—	1
„ 89 — 90 „ ..	11	22	33	„ 106 — 107 „ ..	1	2	3
„ 90 — 91 „ ..	7	6	13	„ 107 — 108 „ ..	—	1	1
„ 91 — 92 „ ..	6	10	16				
„ 92 — 93 „ ..	3	1	4				
				Всего ..	12313	11654	23967

Затѣмъ приростъ населенія составляетъ:

въ городахъ .....	897
въ селеніяхъ .....	13015
Всего .....	13912

Къ 1-му Января 1884 года такимъ образомъ считается въ Варшавской губерніи жителей.

462,401 мужскаго пола
478,597 женскаго „
<u>940,998</u> обоего пола.

Изъ этого числа въ городахъ 100,294 обоего пола  
въ селеніяхъ 840,704 „ „

Такимъ образомъ населеніе 18 городовъ Варшавской губерніи за отчетный годъ составляло 10,6 всего ея населенія.

Въ 1882 году заключено было браговъ: 8251, т. е. сравнительно съ предшествовавшимъ годомъ менѣе на 347.

Изъ числа всѣхъ заключенныхъ браговъ было:

браговъ холостыхъ съ дѣвцами ..	6511
„ „ со вдовами ..	336
„ вдовцовъ съ дѣвцами ..	963
„ „ со вдовами ..	441

По возрастамъ вступающіе въ бракъ распредѣляются такимъ образомъ:

	Мужчинъ	Женщинъ
Моложе 20 лѣтъ . . . . .	1090	3516
Отъ 21 до 25 лѣтъ . . . . .	3663	3066
„ 26 „ 30 „ . . . . .	1784	808
„ 31 „ 35 „ . . . . .	622	323
„ 36 „ 40 „ . . . . .	336	232
„ 41 „ 45 „ . . . . .	237	149
„ 46 „ 50 „ . . . . .	199	96
„ 51 и выше . . . . .	320	61

По мѣсяцамъ браки распредѣляются такъ:

Въ Январѣ заключено было	2,112	браговъ
„ Февралѣ „ „	261	„
„ Мартѣ „ „	102	„
„ Апрельѣ „ „	485	„
„ Маѣ „ „	609	„
„ Июнѣ „ „	501	„
„ Июлѣ „ „	384	„
„ Августѣ „ „	433	„
„ Сентябрьѣ „ „	701	„
„ Октябрьѣ „ „	1,131	„
„ Ноябрьѣ „ „	1,436	„
„ Декабрьѣ „ „	96	„
	<u>8,251</u>	

Значительныхъ выселеній изъ губерній, а равно и переселеній въ губернію въ 1883 году не было.

## Подати и повинности.

а) Окладные сборы.	Къ 1-му Января 1883 года недоимокъ по окладнымъ сборамъ оставалось .....	37,732	р.	94	к.
	Окладъ 1883 года составлялъ .....	1,132,671	,,	43	,,
	Къ тому вновь причислено:				
	недоимокъ .....	4,756	,,	48	,,
	оклада .....	14,853	,,	29	,,
	<i>Исключено:</i>				
	недоимокъ .....	1,219	,,	26	,,
	оклада .....	8,799	,,	26	,,
	Всего слѣдовало взыскать:				
	недоимокъ .....	41,270	,,	16	,,
	оклада .....	1,138,725	,,	46	,,
	Въ теченіи 1883 года взыскано:				
	недоимокъ .....	20,320	,,	37	,,
	оклада .....	1,113,936	,,	9	,,
	Затѣмъ къ 1-му Января 1884 года осталось въ недоимкѣ .....				
		45,739	,,	16	,,
	Сравнительно съ 1882 годомъ недоимка, такимъ образомъ, увеличилась на .....				
		8,005	,,	22	,,
	По отдѣльнымъ наименованіямъ окладныхъ сборовъ оставшаяся въ недоимкѣ сумма распределяется слѣдующимъ образомъ:				
	на дворскіе налоги .....	33,851	,,	22	,,
	,, крестьянскіе налоги .....	6,196	,,	90	,,
	,, городскіе налоги .....	5,691	,,	4	,,
		45,739	р.	16	к.

б) Губерн-  
скіе сборы.

Къ 1-му Января 1883 года губернскихъ сборовъ оставалось въ недоимкѣ.....	115,083	р.	80	к.
Окладъ 1883 года составляетъ.....	651,040	„	77	„
Вновь причислено:				
недоимки .....	16,415	„	12	„
оклада .....	3,826	„	58	„
Исключено:				
недоимки .....	2,268	„	56	„
оклада .....	320	„	30	„
Въ теченіи 1883 года взыскано:				
недоимки .....	94,276	„	36	„
оклада .....	579,548	„	9	„
Затѣмъ къ 1-му Января 1884 года осталось:				
недоимки .....	34,954	„	—	„
оклада .....	74,998	„	96	„
	<hr/>			
	109,952	р.	96	к.

По предметамъ обложенія губернскіе сборы распредѣляются на:  
1) страховою сборъ, 2) дорожный, 3) квартирный и кромѣ того  
4) сборъ на расходы по пересѣченію чумы на рогатомъ скотѣ.

1. Страховой  
сборъ.

Съ исходомъ 1883 года губернское взаимное страхованіе Варшавской губерніи гарантировало вознагражденія за убытки отъ пожаровъ въ недвижимостяхъ на сумму 52,722,740 руб., отъ которой постоянная премія въ случаѣ безпедомочнаго взиманія ея, должна доставить годичнаго дохода около 353,000 рублей.

Въ счетъ премій по упомянутымъ застрахованіямъ, и въ счетъ установленнаго временнаго сбора на пополненіе позаймствованія изъ запаснаго страховаго капитала по призрѣнію семействъ чиновъ запаса и ратниковъ ополченія, призванныхъ въ минувшую войну на службу, а также въ счетъ недоимокъ прежнихъ лѣтъ поступило въ теченіи года.....

508,021 р. 1 к.

Расходы на вознагражденія за убытки отъ пожаровъ, а также на издержки по управленію и другія случайныя потребности составляли въ теченіи года.....

336,102 „ 60 к.

Отпущено въ пособіе Сѣдлецкой губерніи . . . . .	25,000	р.	—	к.
Семействамъ чиновъ запаса и ратниковъ ополченія, призванныхъ въ военное время на службу, ассигновано авансомъ . . . . .	1,428	„	66	„
Итого израсходовано въ теченіи года . . . . .	362,531	р.	26	к.
Слѣдовательно съ исходомъ отчетнаго го- да доходы превзошли расходы на сумму . . . . .	145,489	р.	75	к.
А такъ какъ остатокъ отъ расходовъ прежнихъ лѣтъ, показанный въ Обзорѣ губер- ніи за 1882 годъ, простирался до . . . . .	374,057	„	24 <sup>3</sup> / <sub>4</sub>	„
то весь наличный по взаимному губер- нскому страхованію строеній отъ огня капиталъ съ исходомъ 1883 года составлялъ . . . . .	519,546	„	99 <sup>3</sup> / <sub>4</sub>	„
Означенная наличность находится:				
въ Главномъ Казначействѣ . . . . .	196,377	„	47 <sup>3</sup> / <sub>4</sub>	„
въ Польскомъ Банкѣ . . . . .	226,470	„	28	„
въ Губернскомъ и Уѣздныхъ Казна- чействахъ . . . . .	96,699	„	24	„
Причисливъ къ этой суммѣ:				
недоимки, составляющія сумму . . . . .	42,761	„	41	„
пособія другимъ губерніямъ, отпущен- ныя заимообразно и подлежащія воз- врату, въ суммѣ . . . . .	54,000	„	—	„
отпущенныя авансомъ пособія семей- ствамъ чиновъ запаса и ратниковъ опол- ченія, призванныхъ въ военное время на службу, и другіе авансовые расходы	99,102	„	46 <sup>1</sup> / <sub>2</sub>	„
Итого . . . . .	195,863	р.	87 <sup>1</sup> / <sub>2</sub>	к.
Активъ Страховаго Учрежденія Варшав- ской губерніи составляетъ . . . . .	715,410	р.	87 <sup>1</sup> / <sub>2</sub>	к.
Но активъ этотъ обремененъ разнаго рода расходами, подлежащими къ удовлетворенію на сумму . . . . .	104,680	„	89 <sup>3</sup> / <sub>4</sub>	„
Такимъ образомъ за вычетомъ этихъ пла- тежей, дѣйствительное имущество взаимнаго				

губернскаго страхованія строеній отъ огня по  
Варшавской губерніи къ 1 Января 1884 года  
составляетъ ..... 610,729 р. 97<sup>1</sup>/<sub>2</sub> к.

А такъ какъ имущество это къ 1 Января  
1883 года простиралось на сумму ..... 505,419 „ 30<sup>1</sup>/<sub>2</sub> „  
то слѣдовательно въ теченіи 1883 года  
оно увеличилось на..... 105,310 „ 67 „

2. Дорожный  
сборъ.

Къ 1 Января 1883 года остатокъ налич-  
ности суммъ губернскаго земскаго дорожнаго  
сбора составлялъ..... 62,532 „ 4 „

Въ теченіи 1883 года поступило:

сбора, росписаннаго на 1883 годъ и не-  
доимокъ прежнихъ лѣтъ..... 122,336 „ 68 „

Сверхъ оклада ..... 210 „ 66 „

неизрасходованные изъ опущенныхъ на  
производство экстренныхъ мелочныхъ  
работъ по починкѣ дорогъ и мостовъ ..... 774 „ 10 „

вырученные отъ продажи усохшихъ де-  
ревьевъ при дорогахъ..... 24 „ 7 „

согласно даннымъ обязательствамъ отъ зем-  
левладѣльцевъ на постройку новыхъ  
дорогъ ..... 3,614 „ — „

10% съ торговыхъ и промысловыхъ до-  
кументовъ ..... 19,615 „ 80 „

Итого въ приходѣ вмѣстѣ съ остаткомъ было 209,083 р. 28 к.

Въ теченіи 1883 года израсходовано:

на постройку новыхъ шоссейныхъ дорогъ  
и мостовъ ..... 29,709 р. 89 к.

на ремонтъ существующихъ шоссейныхъ  
и грунтовыхъ дорогъ 1-го разряда.. 62,712 „ 56 „

на перестройку и починку мостовъ и трубъ  
на сказанныхъ дорогахъ..... 19,476 „ 5 „

на производство экстренныхъ мелочныхъ  
работъ по починкѣ дорогъ и мостовъ ..... 5,513 „ 40 „

на содержаніе личного состава дорожной службы	16,445 р. 20 к.
на возвратъ подлежаще поступившихъ платежей	148 „ 26 „
суточныхъ и прогонныхъ по командировкѣ техниковъ для освидѣтельствванія произведенныхъ работъ по ремонту дорогъ....	236 „ — „
за бланки на повѣстки плательщикамъ о количествѣ причитающагося съ нихъ сбора...	25 „ 10 „
на уплату почтовыхъ издержекъ за пересылку суммъ.....	83 „ 22 „
Итого въ расходѣ .....	134,349 р. 68 к.
Засимъ къ 1 Января 1884 г. осталось въ наличности.....	74,733 р. 60 к.

3. Квартир-  
ный сборъ.

Норма квартирнаго сбора на 1883 годъ утверждена Министерствомъ Внутреннихъ Дѣлъ въ слѣдующемъ размѣрѣ:

- а) съ домовладѣльцевъ въ городахъ, причисленныхъ въ отношеніи подымной подати къ II и III разрядамъ, по 85 процентовъ съ уплачиваемой ими подымной подати;
- б) съ домовладѣльцевъ въ городахъ, причисленныхъ въ отношеніи подымной подати къ IV и V разрядамъ, въ размѣрѣ 42½ процентовъ;
- в) съ городскихъ промышленниковъ и торговцевъ по 17% отъ чистаго дохода съ ихъ промысловъ;
- г) съ владѣльцевъ имѣній по 6,8 % взимаемаго съ нихъ дворянскаго основнаго поземельнаго налога;
- д) съ сельскихъ обывателей 1 разряда, т. е. владѣющихъ участками болѣе 7½ десятинъ, въ размѣрѣ 39½ коп. съ усадьбы, и
- е) съ сельскихъ обывателей 2 разряда, т. е. владѣющихъ участками отъ 1½ до 7½ десятинъ по 22½ коп. съ усадьбы.

Въ 1883 году квартирный фондъ составлялъ:

*По доходу:*

- а) квартирнаго сбора по вышеупомянутой, определенной Министерствомъ Внутреннихъ Дѣлъ нормѣ назначено было къ поступленію .....
- 70,547 р. 80 к.

б) съ принадлежащихъ квартирному фонду строений, а именно: за отводъ въ сихъ строенияхъ помѣщений, за которыя вознагражденіе производится изъ казенныхъ смѣтныхъ суммъ . . . . .	1,498 р. 20 к.
в) арендная плата за отдаваемые въ наемъ сады при воинскихъ казармахъ въ г. Радиминѣ и при подуховныхъ домахъ въ г. Ловичѣ . . . . .	73 „ — „
Итого . . . . .	72,119 р. — к.

*По расходу:*

а) уплата вознагражденія за отведенныя для войскъ квартиры . . . . .	62,573 р. — к.
б) пособіе казгѣ на содержаніе чиновниковъ Министерства Внутреннихъ Дѣлъ и Государственнаго Контроля . . . . .	905 „ — „
в) пособіе магистратамъ городамъ и гминнымъ управленіямъ на канцелярскія издержки по квартирной части . . . . .	350 „ — „
и г) на ремонтъ зданій, принадлежащихъ квартирному фонду, уплату податей и другіе расходы . . . . .	6,115 „ — „
Итого . . . . .	69,943 р. — к.
Затѣмъ остается . . . . .	2,176 р. — к.

4. Сборъ на расходы по пресѣченію чумы рогатаго скота.

Къ 1-му Января 1883 года остатокъ наличной суммъ по сбору со скотовладѣльцевъ для пресѣченія чумы на рогатомъ скотѣ составлялъ . . . . . 5,979 р. 61 к.

Въ теченіи 1883 года поступило:

Однокопѣечнаго сбора со скотовладѣльцевъ . . . . .	3,513 „ 48 „
Процентовъ отъ суммъ, хранящихся въ Польскомъ Банкѣ . . . . .	316 „ 33 <sup>3</sup> / <sub>4</sub> „
Всего находилось въ распоряженіи Губернскаго Правленія . . . . .	9,809 „ 42 <sup>3</sup> / <sub>4</sub> „

Изъ нихъ израсходовано:

На вознагражденія за убитый для прекращенія чумы скоть . . . . .	4,375 р.	—	к.
На другіе расходы при принятіи мѣръ къ пресѣченію заразы . . . . .	550	„ 39	„
На уплату почтовыхъ пошлинь за пересылку суммъ изъ Уѣздныхъ Казначействъ въ Губернское и на оборотъ . . . . .	30	„ 62	„
Итого расходовъ . . . . .	4,956 р.	1	к.

За удовлетвореніемъ всѣхъ этихъ расходовъ, къ 1-му Января 1884 года образовался остатокъ въ 4853 руб. 41<sup>3</sup>/<sub>4</sub> коп., хранящійся въ Польскомъ Банкѣ и Казначействахъ.

Всего скота, оказавшагося по описямъ 1883 г. и обложеннаго сборомъ, было:

быковъ и воловъ . . . . .	40,874	головы
коровъ . . . . .	241,139	„
яловаго скота . . . . .	54,844	„
Итого . . . . .	336,857	головъ

Кромѣ того телятъ, которыя не облагаются сборами и вносятся въ опись лишь для счета . . . . . 37,287 головъ

Всего . . . . . 374,144 головъ

в) Городскіе доходы и расходы. Доходы городовъ Варшавской губерніи простирались въ 1883 году до 142271 руб. 25 коп., т. е. на 5063 руб. 3 коп. болѣе, нежели въ 1882 году.

Доходовъ отдѣльно по каждому изъ источниковъ ихъ поступило:

въ сравненіи съ 1882 годомъ.

съ городскихъ имуществъ и оброчныхъ статей . . . . .	45809 р. 54	к. +	64 р. 34	к.
съ владѣльцевъ недвижимыхъ имуществъ . . . . .	1874 р. 71	к. —	203 р. 62 <sup>1</sup> / <sub>2</sub>	к.
съ промышленниковъ . . . . .	8059 р. 10	к. —	82 р. 45 <sup>1</sup> / <sub>2</sub>	к.
съ налоговъ косвенныхъ . . . . .	16579 р. 17 <sup>1</sup> / <sub>2</sub>	к. +	488 р. 82 <sup>1</sup> / <sub>2</sub>	к.

вспомогательныхъ . . . . .	36134 р. 49	к. +	718 р. 49	к.
мелочныхъ и случайныхъ	4907 р. 43	к. +	503 р. 50	к.
чрезвычайныхъ (отъ казны, изъ городскихъ капиталовъ, изъ недоимокъ и другихъ источниковъ . . . . .)	28906 р. 80 <sup>1</sup> / <sub>2</sub>	к. +	3573 р. 95 <sup>1</sup> / <sub>2</sub>	к.
Итого дохода . . . .	142271 р. 25	к. +	5063 р. 3	к.

Такимъ образомъ въ сравненіи съ 1882 годомъ уменьшеніе дохода послѣдовало лишь по сборамъ съ владѣльцевъ недвижимыхъ имуществъ и съ промышленниковъ; по вѣсѣ же остальнымъ статьямъ доходы увеличились.

Расходовъ всего произведено 112882 руб. 14<sup>1</sup>/<sub>2</sub> коп., т. е. на 8758 руб. 39<sup>1</sup>/<sub>2</sub> коп. болѣе, нежели въ 1882 году.

Расходы эти слѣдующіе:

*въ сравненіи съ 1882 годомъ.*

на содержаніе мѣстъ и лицъ городского управленія..	43954 р. 22	к. —	464 р. 95 <sup>1</sup> / <sub>2</sub>	к.
на содержаніе городскихъ имуществъ и наемъ отъ города помѣщеній . . . . .	13935 р. 45	к. —	503 р. 23 <sup>1</sup> / <sub>2</sub>	к.
на наружное благоустрой- ство . . . . .	7173 р. 89	к. —	2581 р. 92 <sup>1</sup> / <sub>2</sub>	к.
на содержаніе благотвори- тельныхъ и другихъ обществен- ныхъ заведеній . . . . .	5162 р. 76	к. —	375 р. 2 <sup>1</sup> / <sub>2</sub>	к.
на уплату долговъ. . . . .	6401 р. 42	к. +	2106 р. 84 <sup>1</sup> / <sub>2</sub>	к.
на мелочныя и экстренныя издержки . . . . .	8398 р. 12 <sup>1</sup> / <sub>2</sub>	к. +	3347 р. 70	к.
на единовременные расхо- ды по Городскому Управленію, строительной части и другимъ городскимъ надобностямъ. . . .	27856 р. 28	к. +	7228 р. 99	к.
Итого расхода . . .	112882 р. 14 <sup>1</sup> / <sub>2</sub>	к. +	8758 р. 39 <sup>1</sup> / <sub>2</sub>	к.

Такимъ образомъ уменьшеніе расходовъ послѣдовало по статьямъ: на содержаніе мѣстъ и лицъ Городскаго Управленія, на содержаніе городскихъ имуществъ и наемъ отъ города помѣщеній, на наружное благоустройство и на содержаніе благотворительныхъ и другихъ общественныхъ учреждений; по прочимъ статьямъ послѣдовало увеличеніе.

Движеніе за отчетный годъ запасныхъ и неприкосновенныхъ капиталовъ городовъ Варшавской губерніи было слѣдующее:

Къ 1-му Января 1883 года числилось:

запаснаго капитала.....	334178 р. 70 <sup>1</sup> / <sub>2</sub> к.
неприкосновеннаго капитала.....	69400 р. 17 <sup>1</sup> / <sub>2</sub> к.
Итого.....	403578 р. 88 к.

Въ 1883 году прибыло:

запаснаго капитала.....	18509 р. 76 <sup>1</sup> / <sub>2</sub> к.
неприкосновеннаго капитала.....	106 р. 43 к.

Затѣмъ къ 1-му Января 1884 года состоитъ капиталовъ:

запаснаго.....	352688 р. 47 к.
неприкосновеннаго.....	69506 р. 60 <sup>1</sup> / <sub>2</sub> к.
Итого.....	422195 р. 7 <sup>1</sup> / <sub>2</sub> к.

Такимъ образомъ капиталы эти въ отчетномъ году увеличились на 18616 руб. 19<sup>1</sup>/<sub>2</sub> коп.



г) Акцизные сборы.

Размѣръ поступленія акцизныхъ сборовъ, а также сравненіе ихъ съ доходами 1882 г., представляется въ слѣдующихъ цифровыхъ данныхъ:

Наименованіе доходовъ	Поступило въ 1883 г.	Сравнительно съ 1882 годомъ		
		БОЛѢЕ	МЕНѢЕ	
		РУБЛИ И КОПѢЙКИ		
<i>Питейные.</i>				
Акциза съ вина и спирта.....	1975263 70	—	—	110036 98
„ „ пива.....	127477 —	5498	—	—
„ „ меда.....	97 —	—	—	5 50
„ „ водочныхъ издѣлій.....	10197 91	723 49	—	—
Патентнаго сбора.....	110783 —	—	—	3936 50
Случайныхъ поступленій.....	5881 69	1448 12	—	—
<i>Отъ свеклосахарнаго производства.</i>				
Акциза.....	1125142 2	436003 95	—	—
Патентнаго сбора.....	11308 —	4165 74	—	—
Пени за несвоевременный взносъ акциза.....	482	—	—	330 4

Наименованіе доходовъ	Поступило въ 1883 г.		Сравнительно съ 1882 годомъ	
			БОЛЬЕ	МЕНЬЕ
	РУБЛИ И КОПѢЙКИ			
<i>Табачные.</i>				
Отъ акцизныхъ свидѣтельствъ для продажи табачныхъ издѣлій и отъ раскучочныхъ марокъ .....	34558	—	12171	— —
Штрафы и конфискаціи .....	1595	63	—	— 3217 85
Итого.....	3402308	77	342483	43 — —

д) Отправленіе натуральныхъ повинностей. Общегосударственныя натуральныя повинности, подлежащія отправленію населеніемъ Варшавской губерніи, сводятся къ слѣдующимъ тремъ: 1) воинской, 2) квартирной и 3) подводной повинностямъ:

1) Воинская повинность. Въ 1883 году призывъ новобранцевъ былъ оконченъ къ 20-го ноября. Жалобъ на неправильныя дѣйствія Уѣздныхъ Присутствій было подано 625, изъ коихъ признано уважительными 160.

Изъ подлежавшихъ по разверткѣ къ поступленію на службу слѣдовало призвать: евреевъ и лицъ другихъ исповѣданій 3133; принято на службу 2932; недобрано затѣмъ 201 челов., влѣдствіе неявки ихъ къ исполненію воинской повинности, а также недостатка способныхъ къ военной службѣ.

Вообще результатъ минувшаго призыва былъ слѣдующій:

1) Призыву къ исполненію воинской повинности подлежало:	
а) по призывнымъ спискамъ.....	11926
б) по дополнительнымъ спискамъ А.....	9
	<hr/>
	11935
в) по дополнительнымъ спискамъ Б.....	2065
2) Исключено изъ означенныхъ списковъ, убывшихъ послѣ составленія призывныхъ списковъ .....	281

3) Числилось по дополнительным спискам Б....	30
4) Въ числѣ внесенныхъ въ призывные списки заключалось:	
а) имѣвшихъ право на льготу по семейному положенію I разряда .....	2480
II „ .....	2339
III „ .....	541
Итого ..	5360
б) получившихъ отсрочку:	
1) по имущественному положенію .....	9
2) до окончанія образованія .....	148
3) двухгодичную для усыновленія .....	10
в) освобожденныхъ отъ жребія по 54 ст. устава	57
г) освобожденныхъ отъ воинской повинности по 62 ст. ....	2
5) Число лицъ, коимъ возрастъ опредѣленъ по натуральному виду, по 137 и 138 ст. устава .....	602
6) Изъ того числа внесено въ призывной списокъ дополнительно, по 139 ст. устава .....	183
7) Всего вынутію жребія подлежало .....	21787
8) При осмотрѣ и приемѣ:	
а) освобождено отъ службы въ войскахъ ....	1951
б) назначена отсрочка .....	2069
в) назначено къ переосвидѣтельствуванію .....	76
г) отправлено въ лечебныя заведенія на испытаніе	204
д) не явилось къ призыву .....	636
9) По расвереткѣ назначено къ поступленію на службу	3133
10) Въ то число принято въ войска .....	2927
11) Въ числѣ принятыхъ заключается:	
а) не имѣвшихъ права на льготу по семейному положенію .....	2830
б) имѣвшихъ право на эту льготу:	
1) III разряда .....	14
2) II „ .....	68
3) I „ .....	15
Итого ..	2927

в) имѣющихъ право на сокращенные сроки службы:		
1)	по 1 п. 56 ст. устава .....	10
2)	по 2 п. 56 ст. устава окончившихъ курсъ 6 классовъ гимназій .....	1
3)	по 3 п. 56 ст. устава .....	8
4)	прочихъ лицъ, указанныхъ во 2 п. 56 ст. устава	4
г) не имѣющихъ права на сокращенные сроки службы по образованію:		
1)	умѣющихъ читать, писать или только читать .....	587
2)	неграмотныхъ .....	2317
		<hr/>
Итого .....		2927
д) подлежащихъ по приѣмъ зачисленію въ запасъ:		
на основаніи 63 ст. устава .....		16
е) способныхъ къ строевой службѣ .....		2849
" " нестроевой службѣ .....		62
		<hr/>
		2911
ж) мѣрою роста:		
1)	въ 2 аршина 2 <sup>1</sup> / <sub>2</sub> вершка .....	198
2)	" 2 " 3 " .....	547
3)	" 2 " 4 " .....	861
4)	" 2 " 5 " .....	826
5)	" 2 " 6 " .....	352
6)	" 2 " 7 " .....	97
7)	" 2 " 8 " .....	27
8)	" 2 " 9 " .....	2
9)	" 2 " 10 " .....	1
		<hr/>
		2911
з) по сословіямъ:		
1)	дворянъ потомственныхъ и личныхъ ..	18
2)	лицъ, состоящихъ на государственной гражданской службѣ .....	4
3)	купцовъ .....	104
4)	мѣщанъ и цеховыхъ .....	716
5)	крестьянъ всѣхъ наименованій .....	2085
		<hr/>
		2927

и) по происхождению:

1) русскихъ, малороссянъ и бѣлороссовъ.	15
2) поляковъ .....	2207
3) пѣмцевъ .....	152
4) евреевъ .....	553
	<hr/>
	2927

і) по вѣроисповѣданіямъ:

1) православныхъ и единовѣрцевъ .....	15
2) лютеранъ .....	213
3) католиковъ .....	2144
4) евреевъ .....	553
5) менонитовъ .....	2
	<hr/>
	2927

к) женатыхъ .....

393

13) На основаніи 154 ст. устава:

а) зачислено въ ратники ополченія .....	6978
а) освобождено отъ этого зачисленія по неспособности носить оружіе .....	798
	<hr/>
Итого .....	7776

Расходы по призыву и приему на службу, а также на содержаніе городскихъ и уѣздныхъ Присутствій въ теченіи отчетнаго года составляли:

На путевое, квартирное и порціонное довольствіе военныхъ чиновъ, медиковъ и военныхъ приемщиковъ .....

2829 р. 25 1/2 к.

На канцелярскіе и прочіе расходы, поимено-

ванные въ 3 пунктѣ 164 ст. устава ..

3133 р. — к.

---

Итого .....

5962 р. 25 1/2 к.

Кромѣ вышеозначенныхъ расходовъ, израсходовано на наемъ лицъ для завѣдыванія дѣлопроизводствомъ городского и уѣздныхъ Присутствій, считая по 600 руб. на каждое, 7,800 руб. Независимо сего открытъ былъ кредитъ въ количествѣ 1515 руб. на наемъ, отопленіе и освѣщеніе помѣщеній для уѣздныхъ Присутствій, но изъ этой суммы израсходовано только 700 руб.

Наконецъ, отпущено уѣзднымъ Присутствіямъ 670 руб. на снабженіе кормовыми суточными деньгами призывныхъ, подлежащихъ отправленію на испытаніе или переосвидѣтельствованіе.

2) Квартирная повинность.

Квартирнымъ довольствіемъ въ 1883 году пользовались:

1 баталіонъ 22 пѣхотнаго Нижегородскаго полка, штабъ коего расположенъ въ Плоцкой губерніи.

3 баталіонъ 25 пѣхотнаго Смоленскаго полка, штабъ коего расположенъ въ Радомской губерніи.

29 пѣхотный Черниговскій полкъ.

9 ротъ 30 пѣхотнаго Полтавскаго полка, штабъ коего расположенъ въ городѣ Варшавѣ.

1 баталіонъ 31 пѣхотнаго Алексопольскаго полка, штабъ коего расположенъ въ Петроковской губерніи.

32 пѣхотный Кременчугскій полкъ.

Управленіе 2 бригады 8 пѣхотной дивизіи.

8 ротъ 40 пѣхотнаго Колыванскаго полка, штабъ коего расположенъ въ городѣ Варшавѣ.

Штабъ 5 кавалерійской дивизіи.

Управленіе 1 бригады той же дивизіи.

14 драгунскій Литовскій полкъ.

Управленіе 1 стрѣлковой бригады.

4 стрѣлковыхъ баталіона.

8 артиллерійская бригада.

11 конно-артиллерійская батарея.

3 дивизионныхъ летучихъ артиллерійскихъ парка.

2 роты 31 резервнаго пѣхотнаго кадроваго баталіона.

Управленіе Кутновскаго Уѣзднаго воинскаго Начальника.

Кутновская и Брестъ-Кувявская мѣстныя команды;

а также все время лагернаго сбора войскъ при городѣ Варшавѣ, съ 1 Мая по 16 Сентября, и во время сбора при городѣ Скерневицахъ, съ 1 Августа по 1 Сентября:

7 донская конно-артиллерійская батарея, 9, 10, 11, 12, 21 и 23 конно-артиллерійскія батареи и 6 артиллерійская бригада.

13, 15, 40, 41 и 42 драгунскіе полки.

Донскіе казачьи № 5, 13, 14 и 15 полки, 1 сотня № 6, 2 сотни № 9, 1 сотня № 10, 1 сотня № 15 полковъ.

Штабъ 5 кавалерійской дивизіи, и штабъ 1 и 2 бригадъ.

Топографическая инженерная команда.

Въ числѣ означенныхъ войскъ состояло:

Генераловъ.....	13
Штабъ и оберъ-офицеровъ.....	1009
Нижнихъ чиновъ.....	24085
Лошадей.....	10416

Сверхъ того квартирнымъ довольствіемъ пользовались въ отчетномъ году: 12 комиссаровъ по крестьянскимъ дѣламъ съ состоящими при нихъ 12 писмоводителями и 12 землебрами; 7 уѣздныхъ начальниковъ; 12 судебныхъ слѣдователей; четыре начальника жандармскихъ уѣздныхъ командъ и 2 начальника жандармскаго - полицейскихъ управленийъ желѣзныхъ дорогъ и 38 нижнихъ чиновъ; 14 начальниковъ земской стражи и 356 нижнихъ чиновъ; 4 смотрителя продовольственныхъ магазиновъ и 20 нижнихъ чиновъ; завѣдывающій служебскимъ передаточнымъ пунктомъ и шоссеиные дорожные сторожа.

Изъ числа вышепоказанныхъ частей войскъ и лицъ были расквартированы въ казармахъ:

а) Инженернаго вѣдомства: въ гор. Горѣ-Кальваріи: 1 генералъ, 38 штабъ и оберъ-офицеровъ, 1660 нижнихъ чиновъ, и въ конюшняхъ 21 лошадь; въ городѣ Ловичѣ: 879 нижнихъ чиновъ; въ городѣ Сохачевѣ: 2 штабъ-офицера и 190 нижнихъ чиновъ.

б) устроенныхъ на счетъ суммъ квартирнаго сбора въ городѣ Радимичѣ: 1 штабъ-офицеръ и 180 нижнихъ чиновъ и въ конюшнѣ 2 лошади; въ городѣ Скерневицахъ: 320 нижнихъ чиновъ, и въ находящейся при казармахъ конюшнѣ 13 лошадей; въ городѣ Кутнѣ: 378 нижнихъ чиновъ и въ конюшняхъ 103 лошади; въ городѣ Ловичѣ въ подуховныхъ домахъ, принадлежащихъ квартирному фонду: 3 штабъ и оберъ-офицера, 58 нижнихъ чиновъ, и въ конюшняхъ при этихъ домахъ 3 лошади; въ городѣ Влоцлавскѣ въ строеніяхъ б. солянаго магазина: 75 нижнихъ чиновъ и 75 лошадей, и наконецъ въ устроенныхъ на счетъ городскихъ суммъ: въ гор. Гройцахъ 1 штабъ-офицеръ, 80 нижнихъ чиновъ, и въ конюшнѣ 2 лошади; всѣ же остальные расквартированы были въ частныхъ домахъ.

3) Подводная повинность.

Подводы поставлялись обывателями по раскладкамъ гминныхъ управленийъ на надобности войскъ и военныхъ этаповъ за уплатою прогоновъ изъ суммъ военнаго вѣдомства, считая по 2 коп. на версту и лошадь.

### III. Общественное благоустройство и благочиніе.

а) Казенныя  
зданія.

По ремонту и исправленію казенныхъ зданій и сооружений, подвѣдомственныхъ Варшавскому Губернскому Правленію и содержимыхъ на счетъ Министерства Внутреннихъ Дѣлъ, произведены въ 1883 году строительныя работы;

- въ гор. Варшавѣ: а) въ зданіи Намѣстниковаго дома по улицѣ Краковское Предмѣстье въ Варшавѣ подъ № 387, занимаемомъ Канцелярією Варшавскаго Генералъ-Губернатора, квартирою Управляющаго оною, Губернскимъ Правленіемъ, Канцелярією и Квартирою Губернатора, производились ниже слѣдующія ремонтныя работы:

Перекрыто часть крыши на главномъ корпусѣ зданія б. Намѣстниковаго дома подъ № 387 на сумму..... 1178 р. 69 к.

Исправлено и отчасти устроено новое покрытие желѣзныхъ крышъ, съ починкою и подмазкою черепичныхъ крышъ въ зданіяхъ б. Намѣстниковаго дома № 387 на сумму..... 1052 р. 09 к.

Произведенъ обыкновенный ремонтъ зданія б. Намѣстниковаго дома № 387, на сумму..... 1341 р. 25 к.  
Итого..... 3572 р. 03 к.

б) въ казенномъ домѣ № 492 по Медовой улицѣ:

Перекрыто желѣзныя крыши на зданіяхъ сего дома на сумму..... 2871 р. 33 к.

Обыкновенный ремонтъ казеннаго зданія № 492 на сумму..... 1570 р. 31 к.  
Итого..... 4441 р. 64 к.

в) *въ здании б. Апелляціоннаго Суда подъ № 487 по Медовой улицѣ.*

Устроено основаніе подъ типографскія машины и сдѣлано асфальтовый полъ въ помѣщеніи  
Варшавской Губернской Типографіи на сумму.. 612 р. 20 к.

Произведенъ обыкновенный ремонтъ здания  
на сумму..... 684 р. 83 к.

Капитальный ремонтъ здания на сумму.... 1452 р. 05 к.

Итого..... 2749 р. 08 к.

г) *въ здании Варшавской Главной Уголовной Тюрьмы.*

Сдѣлана внутренняя побѣлка тюремныхъ по-  
мѣщеній, на сумму..... 534 р. 94 к.

Произведена починка печей въ Тюрьмѣ на  
сумму..... 505 р. 88 к.

Итого..... 1040 р. 82 к.

д) *въ здании временнаго Отдѣленія Главной Уголовной Тюрьмы, при  
зданіи Следственной Тюрьмы (прежде исправительные суды).*

Исполнена внутренняя побѣлка тюремныхъ  
помѣщеній на сумму..... 252 р. 83 к.

Передѣланы полы въ зданіи временнаго Отдѣ-  
ленія Варшавской Главной Уголовной Тюрьмы,  
на сумму..... 237 р. 90 к.

Окрашенъ полъ въ лазаретахъ временнаго  
Отдѣленія на сумму..... 74 р. 84 к.

Итого..... 565 р. 57 к.

е) *въ здании Следственной Тюрьмы.*

Передѣланы отхожія мѣста въ тюремномъ  
зданіи на сумму..... 5958 р. 46 к.

Исправлено и повышено часть забора, окру-  
жающаго тюремное зданіе, на сумму..... 2285 р. 92 к.

Побѣлено внутреннія помѣщенія здания на  
сумму..... 562 р. 24 к.

Починка калориферовъ, поставка новыхъ и  
перекладка старыхъ печей, на сумму..... 1305 р. 38 к.

Итого..... 12582 р. 12 к.

2. Въ гор. Влоцлавскѣ. Въ зданіи Влоцлавскаго Уѣзднаго Управленія произведенъ обыкновенный ремонтъ зданія, на сумму.....	157 р. — к.
3. Въ гор. Брестѣ. Въ зданіи Брестской Исправительной Тюремы построены кирпичный сарайчикъ на солому и дрова, и произведены капитальныя починки на сумму.....	878 р. 33 к.
Внутренняя побѣлка тюремнаго зданія на сумму .....	34 р. 34 к.
Итого.....	912 р. 67 к.
4. Въ гор. Ловичѣ. Ремонтъ зданія, занимаемаго Ловичскимъ Уѣзднымъ Управленіемъ, на сумму.	104 р. 83 к.
Капитальное исправленіе зданія на сумму..	198 р. 13 к.
Итого.....	302 р. 96 к.

6. Воинскія казарменныя зданія, содержащія на счетъ специальныхъ средствъ квартирнаго сбора.

1. Въ гор. Кутнѣ. Произведены слѣдующія работы:	
Ремонтъ казармъ подъ № 71, въ коихъ помѣщается 4-й Стрѣлковый баталіонъ, на сумму.....	321 р. 53 к.
Устроена пекарная печь въ казармахъ подъ № 132.....	133 р. 44 к.
Исправлено конюшно для лошадей 2-го эскадрона 14-го Драгунскаго полка, на сумму.....	264 р. 6 к.
Итого.....	719 р. 03 к.
2. Въ гор. Ловичѣ. Произведенъ ремонтъ обознаго сарая на сумму.....	18 р. 9 к.
Ремонтъ четырехъ артиллерійскихъ сараевъ, на сумму.....	91 р. 5 к.
Ремонтъ помѣщенія гауптвахты въ зданіи ратуши, на сумму .....	26 р. 05 к.
Починены строенія въ мѣстности № 431, занимаемыя Жаандармскимъ Управленіемъ на сумму	384 р. 23 к.
Итого.....	521 р. 42 к.

в) Римско-Католическія костелы и зданія, состоящія въ вѣдѣніи Римско-Католическаго Духовенства и содержащія на средства Министрства Внутреннихъ Дѣлъ.	1.	Въ дер. Бѣлянахъ. Произведена починка зданія Костела и Монастыря Камедуловъ, на сумму . . . . .	1619 р. 72 к.
	2.	Въ гор. Влоцлавскѣ. Произведенъ мелочный ремонтъ дома № 373, называемаго Коллегія, на сумму	208 р. 20 к.
		Исправлена крыша на зданіи занимаемомъ Епископомъ Куявско-Калишской Епархіи, на сумму	856 р. 34 к.
		Итого . . . . .	1064 р. 54 к.

г) Городскія общественныя зданія и сооружеія	1.	Въ гор. Блонѣ. Произведенъ обыкновенный ремонтъ городскихъ зданій и сооружеій на сумму.	256 р. 64 к.
		Капитальный ремонтъ городскихъ зданій и сооружеій, на сумму . . . . .	169 р. 17 к.
		Итого . . . . .	425 р. 81 к.
	2.	Въ гор. Брестѣ. Произведенъ обыкновенный ремонтъ ратушнаго зданія, на сумму . . . . .	301 р. 60 к.
		Капитальный ремонтъ зданія ратуши, на сумму . . . . .	243 р. 36 к.
		Итого . . . . .	544 р. 96 к.
	3.	Въ гор. Варгѣ. Произведенъ обыкновенный ремонтъ городскихъ зданій и сооружеій на сумму.	293 р. 29 к.
		Построены два моста по направленію старо-варшавскаго тракта, на сумму . . . . .	216 р. 63 к.
		Перестланъ полъ на тарифномъ мосту черезъ рѣку Пилицу, на сумму . . . . .	3079 р. 95 к.
		Итого . . . . .	3589 р. 87 к.
	4.	Въ гор. Влоцлавскѣ. Устроены подземныя трубы по Тумской улицѣ, на сумму . . . . .	895 р. 18 к.
		Произведенъ ремонтъ городскихъ зданій и сооружеій на сумму . . . . .	941 р. 88 к.
		Вымощена Стодольная улица на протяженіи 50 пог. саж. на сумму . . . . .	735 р. 94 к.
		Итого . . . . .	2573 р. 00 к.

5. Въ гор. Горѣ-Кальваріи. Произведенъ обыкновенный ремонтъ городскихъ зданій и сооружений, на сумму.....	294 р. 04 к.
6. Въ гор. Гостынинѣ. Произведенъ обыкновенный ремонтъ городскихъ зданій и сооружений, на сумму	305 р. 31 к.
Исправленъ домъ и надворныя строенія городского лѣснаго управленія, на сумму.....	688 р. 51 к.
Перемощены улицы и построена будка для дежурнаго стражника, на сумму .....	1364 р. 85 к.
Итого.....	2358 р. 67 к.
7. Въ гор. Гомбинѣ. Вымощена часть рыночной площади, на сумму.....	324 р. 03 к.
Произведенъ ремонтъ городскихъ зданій и сооружений, на сумму .....	233 р. 72 к.
Починено зданіе скотобойни, на сумму ....	237 р. 13 к.
Итого.....	794 р. 88 к.
8. Въ гор. Гройцахъ. Произведенъ обыкновенный ремонтъ городскихъ зданій и сооружений, на сумму.	347 р. 47 к.
9. Въ гор. Калужинѣ. Произведенъ ремонтъ городскихъ построекъ на сумму.....	293 р. — к.
10. Въ гор. Ловичѣ. Произведены работы по капитальному ремонту городскихъ зданій и сооружений, на сумму.....	1210 р. 28 к.
Починены городскія зданія, и сооружения, на сумму .....	948 р. 43 к.
Починена грунтовая дорога ведущая изъ города къ Православному Кладбищу, на сумму ..	540 р. — к.
Итого.....	2698 р. 71 к.
11. Въ гор. Кутно. Ремонтъ городскихъ зданій и сооружений, на сумму.....	298 р. 14 к.
Починены городскія зданія и сооружения на сумму .....	500 р. 92 к.
Построенъ каменный колодець, съ желѣзными трубами и насосомъ, на сумму.....	1743 р. 67 к.
Итого.....	2542 р. 73 к.

12. Въ гор. Мшоновѣ. Произведенъ обыкновенный ремонтъ городскихъ зданій и сооружений на сумму .....	485 р. 13 к.
Капитальная починка городскихъ зданій и сооружений на сумму.....	297 р. 16 к.
Итого.....	782 р. 29 к.

13. Въ гор. Пешавѣ. Перемощена часть Служевской и Торунской улицъ, на сумму.....	688 р. 47 к.
--	--------------

14. Въ гор. Новомъ-Дворѣ. Ремонтъ городскихъ зданій и сооружений, на сумму.....	191 р. 96 к.
---	--------------

15. Въ гор. Радиминѣ. Починенъ колодезь при зданіи Уѣзднаго Управления, на сумму.....	145 р. 75 к.
---	--------------

16. Въ гор. Скерневицахъ. Произведенъ обыкновенный ремонтъ городскихъ зданій и сооружений, на сумму	263 р. 12 к.
---	--------------

Капитальный ремонтъ городскихъ зданій и сооружений, на сумму.....	1039 р. 77 к.
---	---------------

Починено зданіе начального училища на сумму .....	1364 р. 87 к.
---	---------------

Итого..... 2667 р. 76 к.

17. Въ гор. Сохачевѣ. Произведены работы по капитальной починкѣ городскихъ зданій и сооружений, на сумму.....	596 р. 43 к.
---	--------------

Обыкновенный ремонтъ городскихъ зданій и сооружений, на сумму.....	370 р. 67 к.
--	--------------

Возведена новая каменная пристройка при сараѣ для храненія пожарныхъ инструментовъ на сумму.....	2242 р. 77 к.
--	---------------

Итого..... 3209 р. 87 к.

д) Дороги, мосты и переправы. Земскихъ дорогъ перваго разряда въ губерніи къ 1 Января 1884 года находилось:

а) шоссированныхъ ..... 559<sup>44</sup> верстъ

б) грунтовыхъ ..... 591<sup>74</sup> „

Итого..... 1150<sup>618</sup> верстъ

На содержаніе означенныхъ дорогъ имѣлось капитала:

а) къ 1-му Января 1883 года было въ остаткѣ .....	62532 р. 04 к.
б) въ 1883 году поступило сбора.....	146551 р. 24 к.
Итого.....	209083 р. 28 к.

*И з р а с х о д о в а н о :*

а) на ремонтъ существующихъ земскихъ шоссейныхъ дорогъ .....	62712 р. 56 к.
б) на постройку новыхъ шоссе и мостовъ	29709 р. 89 к.
в) на починку мостовъ и трубъ на земскихъ дорогахъ 1-го разряда.....	19476 р. 05 к.
г) на экстренныя мелочныя работы на дорогахъ 1-го разряда.....	5513 р. 40 к.
д) на разныя мелочныя расходы.....	492 р. 58 к.
е) на содержаніе личнаго состава дорожной службы въ 1883 г.....	16445 р. 20 к.
Итого.....	134349 р. 68 к.

Затѣмъ къ 1 Января 1884 г. осталось сбора .....

74733 р. 60 к.
----------------

Для ремонта въ 1883 году всего 556<sup>юо4</sup> верстѣ земскихъ шоссейныхъ дорогъ употреблено мелкаго щебня 2650 куб. саж., то есть на одну версту среднимъ числомъ 4<sup>76</sup> куб. саж.

Всѣ пути сообщенія въ Варшавской губерніи, содержимыя на счетъ земскаго дорожнаго сбора, находились въ теченіи 1883 года въ весьма хорошемъ состояніи.

е) Почты. Число почтовыхъ станцій въ отчетномъ году не измѣнилось; всего въ губерніи было 32 станціи, на которыхъ содержалось 238 лошадей при 86 почтаряхъ.

Жалобъ на служащихъ въ почтовыхъ учрежденіяхъ Варшавской губерніи было принесено въ 1883 году 15, изъ нихъ 5 признаны уважительными, съ подверженіемъ виновныхъ взысканію, а 10, по неосновательности, оставлены безъ послѣдствій.

ж) Народная  
нравствен-  
ность.

Приложенная къ обзору вѣдомость № 5 заключаетъ въ себѣ данныя о числѣ и родѣ преступлений, подсудныхъ только общимъ судебнымъ мѣстамъ. Свѣдѣнія же о преступленияхъ и проступкахъ, подлежащихъ вѣдѣнію Гминныхъ Судовъ и Мирowychъ Судей, за недоставленіемъ таковыхъ по 2-му судебно-мировому округу Варшавскаго губерніи, не вошли въ эту вѣдомость.

Что касается означенной вѣдомости № 5, то изъ нея видно, что преступлений, подсудныхъ общимъ судебнымъ мѣстамъ, было въ отчетномъ году 707, и что по всѣмъ этимъ дѣяніямъ осуждено 523 мужчинъ и 89 женщинъ.

По сословіямъ и возрастамъ осужденные распредѣляются такъ:

<i>По сословіямъ:</i>	мужчинъ	женщинъ	об. пола
дворянъ потомственныхъ . . . . .	3	1	4
дворянъ личныхъ . . . . .	—	—	—
мѣщанъ . . . . .	365	56	421
крестьянъ . . . . .	134	31	165
военнаго сословія . . . . .	16	1	17
другихъ сословій . . . . .	5	—	5

Отсюда видно, что самое большое число осужденныхъ въ отчетномъ году, какъ и въ предшествовавшемъ, приходится на мѣщанское сословіе и воее пѣтъ въ этомъ году осужденныхъ изъ купечества.

<i>По возрастамъ:</i>	мужчинъ	женщинъ	об. пола
ниже 17 лѣтъ . . . . .	51	2	53
отъ 17 до 20 лѣтъ . . . . .	86	17	103
„ 21 „ 50 „ . . . . .	357	62	419
„ 51 „ 70 „ . . . . .	27	8	35
свыше 70 „ . . . . .	1	—	1

Такимъ образомъ самое большое число осужденныхъ приходится на возрастъ отъ 21 до 50 лѣтъ.

Относительно самаго рода преступленій слѣдуетъ замѣтить, что изъ выше приведеннаго числа было: 1 противъ религіи, 148 противъ личности государства, 28 противъ собственности государства, 61 противъ частныхъ лицъ, и остальные, въ числѣ 469 преступныхъ дѣяній — противъ частной собственности. Затѣмъ проступковъ, изъятыхъ изъ разбирательства Мирowychъ Судей и Гминныхъ Судовъ, по 75 и 76 ст. Положенія о примѣненіи Судебныхъ Уставовъ 1864 г. къ Варшавскому Судебному Округу, было въ отчетномъ году 19.

Такимъ образомъ, въ этомъ рядѣ цифръ преобладающею является цифра преступленій, направленныхъ противъ частной собственности; изъ той же группы преступныхъ дѣяній приходится самое большое число (396) на воровство-кражу и воровство-мошенничество.

Въ 1883 году было обнаружено 51 случай распространения фальшивыхъ кредитныхъ билетовъ и серебрянныхъ монетъ, всего на сумму 283 руб. 30 коп.

По уѣздамъ, число обнаруженій распределяется слѣдующимъ образомъ; въ Гостыньскомъ 12 случаевъ, въ Кутновскомъ 11, въ Влоцлавскомъ и Сохачевскомъ по 9, въ Скерневицкомъ 6, въ Нешавскомъ 3 и въ Варшавскомъ 1 случай.

Въ истекшемъ году, какъ и въ предъидущіе, всего болѣе были распространяемы билеты 3 и 5 рублевые, а именно: въ 22 случаяхъ трехрублевые, въ 14 случаяхъ пятирублевые, въ 4 случаяхъ 25 рублевые и въ 4 случаяхъ 10 рублевые. Серебрянныя монеты въ 5 случаяхъ 20 копѣчныя и въ 2 случаяхъ 42 штуки 15 коп.

а) Арестан-  
ты, тюрьмы  
и этапъ.

Въ теченіи 1883 года въ вѣдѣніи Варшавскаго Губернскаго Правленія состояли слѣдующія мѣста заключенія:

а) *тюрьмы*: Варшавская Уголовная, Временное Отдѣленіе этой тюрьмы, открытое въ 1878 году, Женское Отдѣленіе той же тюрьмы, открытое 20 Августа 1882 года, Варшавская Слѣдственная тюрьма и Брестъ - Куявская, находящаяся въ Брестъ - Куявскомъ, Влоцлавскаго уѣзда;

и б) *аресты*: должниковъ, устроенный въ зданіи Временнаго Отдѣленія, взазмѣнъ упраздненной въ 1882 году долговой тюрьмы, и девять подслѣдственныхъ, находящихся въ городахъ: Влоцлавскѣ, Нешавѣ, Кутнѣ, Гостыниѣ, Гройцахъ, Ново-Минскѣ, Скерневицахъ, Блонѣ и посадѣ Горѣ-Кальваріи Гроецкаго уѣзда.

а) *Тюрьмы*: Всѣ вышепоименованныя тюрьмы, за исключеніемъ Женскаго Отдѣленія Уголовной тюрьмы, помѣщаются въ казенныхъ зданіяхъ, которыя хотя, въ отношеніи ихъ устройства, не удовлетворяютъ требованіямъ современной тюремной системы, какъ о томъ съ нѣкоторою подробностію изложено было въ отчетахъ за 1881 и 1882 года, но благодаря заботливости Губернскаго Начальства, путемъ ежегодныхъ поправокъ и передѣлокъ, постепенно приводятся въ лучшее состояніе. Для Женскаго же Отдѣленія Уголовной тюрьмы нанять на

шестилѣтній срокъ частный домъ за 7000 руб. въ годъ. Домъ этотъ новый, совершенно сухой и на столько обширенъ, что въ немъ съ удобствомъ помѣщается названное мѣсто заключенія.

Что касается казенныхъ тюремныхъ зданій, то кромѣ ежегодныхъ внутреннихъ побѣлокъ, съ цѣлью поддержанія ихъ прочности, а равно и устраненія недостатковъ прежняго устройства, въ теченіи 1883 года произведены были слѣдующія работы:

На кредитъ, отпущенный Главнымъ Тюремнымъ Управленіемъ въ суммѣ 9000 рублей на ремонтныя работы, была сдѣлана часть новой крыши изъ сибирскаго желѣза на главномъ корпусѣ Уголовной тюрьмы; въ 8-ми камерахъ той же тюрьмы поставлены новыя изразцовыя печи по одной въ каждой; передѣланы калориферы и 25 изразцовыхъ печей въ Слѣдственной тюрьмѣ; въ подвальномъ этажѣ той же тюрьмы, старый деревянный полъ замѣненъ асфальтовымъ, и въ томъ же подвальномъ помѣщеніи, гдѣ находятся тюремныя, кухня, прачешная, баня и нѣкоторыя мастерскія, устроено газовое освѣщеніе; во Временномъ Отдѣленіи наслано новыхъ деревянныхъ половъ 31,31 квадр. саж. и въ Брестъ-Кувявской тюрьмѣ поставлены четыре новыя и передѣланы три изразцовыя печи, а равно отремонтирована баня. Кромѣ того въ Слѣдственной тюрьмѣ на особо для того отпущенный кредитъ въ суммѣ 5,958 руб. устроены по самой усовершенствованной системѣ отхожія мѣста съ вентиляціей, совершенно устраняющей всякое зловошіе. Вокругъ зданія Слѣдственной тюрьмы возвышена каменная ограда на столько, чтобы пресѣчена была возможность для проходящихъ по улицамъ Дзельной и Павей, на которыя выходитъ зданіе Слѣдственной тюрьмы своими фасадами, споситъся черезъ окна съ заключенными, а для нихъ послѣднихъ совершить побѣгъ чрезъ ограду. На эту послѣднюю работу отпущенъ былъ также особый кредитъ въ 3,657 р. 29 коп., на каковую сумму не только возвышена остальная  $\frac{1}{3}$  часть тюремной ограды, что собственно лишь и предполагалось по смѣтѣ, такъ какъ возвышеніе ограды вокругъ Слѣдственной тюрьмы Главнымъ Тюремнымъ Управленіемъ раздѣлено было на три срока по частямъ, но еще произведена была оштукатурка и окраска всей ограды. Наконецъ, въ Брестъ-Кувявской тюрьмѣ, также по особому кредиту, построенъ былъ каменный сарай для склада дровъ, соломы и прочихъ тюремныхъ предметовъ. Первыя работы изъ поименованныхъ, т. е. ремонтъ тюремъ и устройство отхожихъ мѣстъ въ Слѣдственной тюрьмѣ, исполнены были хозяйственнымъ способомъ, что Губернское Начальство возложило на особый комитетъ, состоящій подъ предѣлительствомъ Совѣтника Военно - Полицейскаго Отдѣленія Губернскаго

Правленія Надворнаго Совѣтника Сахарова и изъ Смотрителей тюремъ, тюремныхъ врачей и Архитектора. Комитетъ благодаря указаніямъ опыта при исполненіи работъ 1882 года, на этотъ разъ еще съ большимъ успѣхомъ осуществилъ свою задачу: работы обошлись значительно дешевле \*) противъ смѣтныхъ назначеній и произведены вполне прочно; употребленные въ дѣло матеріалы были все самыхъ лучшихъ сортовъ, и, на сколько позволяла возможность, практиковалось самое широкое пользованіе арестантскимъ трудомъ платнымъ, съ вознагражденіемъ мастеровъ-арестантовъ по 40 коп. въ день, а рабочихъ, которые заняты были подноскою матеріаловъ, очисткою мусора, копаніемъ земли и проч., по 30 коп. въ день. Возвышеніе же ограды вокругъ Слѣдственной тюрьмы и постройка сарая въ Брестъ-Кувявской тюрьмѣ исполнены были съ подрядовъ.

Въ теченіи отчетнаго года въ тюрьмахъ Варшавской губерніи перебыло 5739 арестантовъ обоюго пола, при чемъ мужчинъ 4832 чел. и женщинъ 907 челов. Въ томъ числѣ было осужденныхъ 4178 чел. (3492 муж. и 686 ж.) и состоявшихъ еще подъ судомъ 1561 челов. (1340 м. и 221 ж.).

Сравнительно съ 1882 г., эта цифра заключенныхъ въ 1883 г. значительно уменьшилась, а именно на 1585 человекъ. Такое сокращеніе числа тюремнаго населенія произошло отчасти влѣдствіе измѣненія подеудности мировыхъ учреждений, а главнымъ образомъ по случаю Всемилоствивѣйше дарованныхъ прощеній и смягченія участи многихъ узниковъ, въ день Священнаго Коронованія ИХЪ ИМПЕРАТОРСКИХЪ ВЕЛИЧЕСТВЪ, 15-го Мая 1883 года.

Въ отдѣльности, въ каждой изъ вышепоименованныхъ тюремъ въ теченіи года содержалось:

въ Уголовной тюрьмѣ . . . . .	2164 муж.
въ Слѣдственной „ . . . . .	1195 муж. и 190 жеп.
во Временномъ Отдѣленіи Уголовной тюрьмы . . . . .	913 муж.
въ Женскомъ Отдѣленіи . . . . .	598 жеп.
въ Брестъ-Кувявской тюрьмѣ . . . . .	560 муж. и 118 жеп.

\*) Отъ смѣтныхъ исчисленій осталось сбереженія по кредиту на ремонтъ 605 руб. 97 коп. и по кредиту на строительныя работы 335 руб. Кромѣ того осталось сбереженій 1373 р. 87 к. отъ кредита, назначеннаго на возвышеніе части ограды вокругъ Слѣдственной тюрьмы, на которыя устроено Комитетомъ сверхъ смѣты газовое освѣщеніе въ подвальный этажъ Слѣдственной тюрьмы и оштукатурена ограда, съ окраскою ея, что стоило 1109 р. Всего же осталось сбереженій 1205 р. 69 к.

Среднимъ же числомъ ежедневно находилось арестантовъ:

въ Уголовной тюрьмѣ . . . . .	441	челов.
въ Слѣдственной „ . . . . .	330	„
во Временномъ Отдѣленіи Уголовной тюрьмы . . . . .	206	„
въ Женскомъ Отдѣленіи . . . . .	148	„
и въ Брестъ-Куявской тюрьмѣ . . . . .	130	„

И такъ, не смотря на значительное уменьшеніе населенія тюремъ Варшавской губерніи въ 1883 году, тѣмъ не менѣе нѣкоторыя изъ нихъ, хотя и въ незначительной степени, переполнены были арестантами сверхъ штатнаго назначенія. Именно въ Уголовной тюрьмѣ содержалось болѣе на 91 чел., въ Слѣдственной на 30 и въ Брестъ-Куявской на 10 человѣкъ.

*По возрастамъ*, содержащимся, въ 1883 г., въ тюрьмахъ Варшавской губерніи распредѣлялись на слѣдующія группы:

Имѣвшихъ менѣе 14 лѣтъ было 53 мальчика.
Отъ 14 до 21 года 1306 мужч. и 141 женщ.
„ 21 „ 25 лѣтъ 1133 „ 162 „
„ 25 „ 35 „ 1198 „ 258 „
„ 35 „ 50 „ 776 „ 222 „
„ 50 и болѣе 376 „ 119 „

*По происхожденію:*

Изъ дворянъ . . . . .	53	мужч. и	10	женщ.
„ купцовъ . . . . .	47	„	11	„
„ мѣщанъ . . . . .	2356	„	386	„
„ крестьянъ . . . . .	2379	„	500	„

*По исповѣданіямъ:*

Православныхъ . . . . .	316	мужч. и	29	женщ.
Католиковъ . . . . .	3293	„	773	„
Лютеранъ . . . . .	191	„	43	„
Евреевъ . . . . .	1029	„	121	„
Магометанъ . . . . .	4.			

*Въ отношеніи образованія:*

Получившихъ школьное образованіе . . . . .	226	мужч. и	35	женщ.
Грамотныхъ . . . . .	1003	„	348	„
Неграмотныхъ . . . . .	3603	„	524	„

*По семейному положению:*

Холостыхъ мужчинъ	2472	и незамужнихъ женщинъ	405
Женатыхъ „	1884	и замужнихъ „	359
Вдовцовъ.....	476	и вдовъ.....	142

*По профессіямъ до поступленія въ тюрьму:*

разнаго рода мастеровыхъ было ..	811	мужч. и	48	женщ.
занимающихся хлѣбопашествомъ ..	1015	„	37	„
служителей и служаюгъ.....	643	„	383	„
чернорабочихъ и поденщиковъ ...	1731	„	262	„
занимающихся торговлею.....	305	„	18	„
служащихъ въ казенныхъ учрежденіяхъ.....	76	„	—	„
служащихъ въ частныхъ учрежденіяхъ .....	129	„	—	„
занимающихся свободными профессіями.....	240	„	33	„

*Изъ осужденныхъ содержалось за кражу:*

въ 1 разъ.....	2283	мужч. и	682	женщ.
во 2 „ .....	1166	„	107	„
въ 3 „ .....	836	„	43	„
за мошенничество .....	76	„	30	„
за убійство .....	52	„	15	„
за дѣтубійство .....	—	„	16	„
за поджоги .....	38	„	3	„

*Приговоренныхъ къ наказаніямъ было:*

къ заключенію въ тюрьмѣ .....	2514	мужч.	434	женщ.
въ рабочемъ домѣ .....	152	„	197	„
въ арестантскія исправительныя отдѣленія .....	458	„	—	„
къ ссылкѣ въ Сибирь на поселеніе .	231	„	58	„
въ каторжныя работы.....	107	„	—	„

Поступившихъ въ тюрьму въ первый разъ было 3331 и рецидивистовъ 2408 человекъ.

Обращаясь къ положенію тюремъ въ отношеніи санитарномъ, оказывается, что въ отчетномъ году оно было, можно сказать, удовлетворительно. Такъ, въ лазаретѣ Уголовной тюрьмы, въ теченіи всего 1883 года, пользовалось 923 арестанта, между тѣмъ какъ въ 1882 го-

ду въ томъ же лазаретѣ было больныхъ 1882 челов.; въ лазаретѣ Временнаго Отдѣленія, по числу кроватей болѣе обширномъ, куда переводились иногда для совершенія операций больные изъ Уголовной тюрьмы, пользовалось въ 1883 году 535 арестантовъ, тогда какъ въ 1882 году больныхъ было въ немъ 1758 челов.; въ лазаретѣ женскаго Отдѣленія было больныхъ 204 арестантки, а въ 1882 году было 215; въ лазаретѣ Слѣдственной тюрьмы пользовалось въ 1883 году 237 арестантовъ, въ 1882 году было 252, и въ лазаретѣ Брестъ-Кувявской тюрьмы было всего 46, а въ 1882 году было 115 человекъ. Такое уменьшеніе больныхъ среди тюремнаго населенія прежде всего объясняется общимъ сокращеніемъ въ 1883 году числа заключенныхъ. Но съ другой стороны въ этомъ столь отрадномъ явленіи нельзя не усматривать результата тѣхъ мѣръ, какія приняты были въ послѣдніе года къ улучшенію санитарныхъ условій въ Варшавскихъ тюрьмахъ. Устройство Женскаго Отдѣленія и уменьшеніе, благодаря этому, переполненія Уголовной тюрьмы и Временнаго ея Отдѣленія, улучшеніе вентиляціи въ камерахъ Уголовной тюрьмы путемъ передѣлки печей въ нихъ, перемѣна старыхъ половъ во всемъ второмъ этажѣ Уголовной тюрьмы и въ тоже время продолжительное провѣтриваніе камеръ, а равно побѣлка изъ внутри стѣнъ съ замѣною старой штукатурки новою, снабженіе Временнаго Отдѣленія и Слѣдственной тюрьмы рѣчною водою съ устройствомъ водопроводовъ, все это при неослабномъ наблюденіи за чистотою бѣлья, за исправнымъ луженіемъ кухонной посуды, а также за доброкачественностью хлѣба и съѣстныхъ припасовъ и за постояннымъ очищеніемъ воздуха въ арестантскихъ помѣщеніяхъ разными дезинфекцирующими средствами, несомнѣнно вліяло на ослабленіе болѣзненности среди арестантовъ и содѣйствовало къ оздоровленію тюремъ. Кромѣ вышеприведенныхъ цифръ санитарное состояніе тюремъ Варшавской губерніи еще рельефнѣе очерчиваютъ слѣдующія числовыя данныя о степени проявленія смертности среди арестантовъ въ отчетномъ году. Въ уголовной тюрьмѣ въ продолженіи 1883 года умерло всего 38 человекъ арестантовъ, или 4,1% всего числа больныхъ; во Временномъ Отдѣленіи умерло 17 челов. или 2,9% числа больныхъ, въ Женскомъ Отдѣленіи умерло 6 арестантокъ, т. е. 2,9% всѣхъ тамъ больныхъ, и въ Брестъ-Кувявской тюрьмѣ не было ни одного смертнаго случая. Во всѣхъ же тюрьмахъ Варшавской губерніи число умершихъ въ 1883 году составляло 3,9% общаго числа больныхъ и 1,1% общаго числа арестантовъ. Между тѣмъ, въ 1882 году эти процентныя отношенія, за исключеніемъ Слѣдственной тюрьмы, были значительно выше. Такъ, число умершихъ въ лазаретахъ Уголовной тюрьмы, и Временнаго Отдѣленія составляло 4,9%

всѣхъ больныхъ въ этихъ мѣстахъ заключенія; число умершихъ въ Брестъ-Кувявской тюрьмѣ составляло 15% числа больныхъ; число умершихъ въ Женскомъ Отдѣленіи составляло 3,7% всѣхъ больныхъ. Общая цифра умершихъ въ продолженіи 1882 года въ тюрьмахъ Варшавской губерніи составляло 5% общаго числа больныхъ, или на 2,6% болѣе противъ 1883 года и 2,8% всѣхъ заключенныхъ, или на 1,7% болѣе противъ отчетнаго года. Изъ сопоставленія же цифръ процентнаго отношенія смертности среди арестантовъ въ тюрьмахъ Варшавской губерніи за 1883 годъ съ цифрою таковаго же отношенія смертности къ общему числу жителей въ гор. Варшавѣ, гдѣ за отчетный годъ было умершихъ 3,1% населенія, оказывается, что смертность въ тюрьмахъ была несравненно ниже обыкновенной цифры смертности городского населенія, живущаго на свободѣ.

Что касается внутренней тюремной жизни, то въ отчетномъ году, со стороны заключенныхъ не было совершено особо важныхъ нарушеній дисциплины и порядка. Равнымъ образомъ, небыло случаевъ и побѣговъ арестантовъ изъ тюремъ, за исключеніемъ одного покушенія на побѣгъ изъ Уголовной тюрьмы, пресѣченнаго совершенно, благодаря бдительности и энергіи мѣстной тюремной администраціи.

Содержащіеся въ тюрьмахъ Варшавской губерніи пользовались казенною одеждою, обувью и бѣльемъ, а также и достаточнымъ согласно тарифу продовольствіемъ. Снабженіе тюремъ одеждою производилось, по примѣру прежнихъ лѣтъ, такимъ образомъ, что часть матеріаловъ доставлялась изъ казенныхъ тюремныхъ мастерскихъ, какъ напр. тикъ изъ Варшавской Уголовной тюрьмы, сукно изъ Сандомирской тюрьмы, а часть приобрѣтена была хозяйственнымъ способомъ особо назначеннымъ для сего Комитетомъ подъ предсѣдательствомъ Совѣтника Военно-Полицейскаго Отдѣленія Варшавскаго Губернскаго Правленія. Такимъ образомъ, куплено было необходимое количество холста по цѣнѣ: 19 коп. за аршинъ льнаго на чепцы и косынки для женщинъ, 16 коп. аршинъ пачеснаго, на рубахи и 12 коп. аршинъ палянаго на подкладку. Кромѣ того, въ виду поздней присылки сукна изъ Сандомирской тюрьмы, для заготовленія одежды сѣблымъ, куплено было 1396 арш. сѣраго сукна по 88 коп. и 73 арш. чернаго по 90 коп. аршинъ. Матеріалы эти самыхъ лучшихъ сортовъ и, какъ показалъ опытъ послѣднихъ лѣтъ, самые прочные. Заготовка одежды и бѣлья производилась силами арестантовъ, при чемъ каждому Смотрителю тюрьмы отпускалась извѣстная сумма, согласно 250 ст. тюремной инструкціи, на нитки и иглы. При такомъ порядкѣ заготовленія, арестантская одежда обощлась.

	Для мѣст- ныхъ аре- стантовъ		Для ссыль- ныхъ и пере- ссыльныхъ			
	Рубли и копейки					
<b>МУЖСКАЯ ОДЕЖДА.</b>						
Армякъ *) . . . . .	}	для подеудимыхъ . . . . .	—	51,23	3	82 $\frac{1}{2}$
		для осужденныхъ . . . . .	—	51,73		
Рубаха . . . . .	—	67	—	67		
Штаны суконные съ подкладкою . . . . .	—	58,85	2	19 $\frac{1}{16}$		
Порты холщевые . . . . .	—	46,73	—	46,73		
Шапка съ козырькомъ . . . . .	—	8,86	—	26 $\frac{1}{2}$		
Галстухъ . . . . .	—	2,96	—	12		
Лазаретный суконный халатъ . . . . .	—	52,73	—	—		
Сапоги . . . . .	—	—	2	40		
Рукавицы . . . . .	—	—	—	38,64		
<b>ЖЕНСКАЯ ОДЕЖДА.</b>						
Кафтанъ . . . . .	—	42 $\frac{1}{2}$	3	82 $\frac{1}{2}$		
Юбка . . . . .	}	холстяная . . . . .	—	87,23	—	87,23
		суконная . . . . .	—	17,57	2	84,87
Рубаха . . . . .	—	67	—	67		
Чепецъ . . . . .	—	13,04	—	13,04		
Два платка . . . . .	—	20,23	—	20,23		
Передникъ . . . . .	—	39,88	—	39,88		
Лазаретный халатъ . . . . .	—	52,73	—	—		
Башмаки . . . . .	—	—	1	50		

Полушубки для ссылаемыхъ зимою въ каторжныя тюрьмы, въ арестантскія Отдѣленія и рабочихъ по тюремному хозяйству приобрѣтены были по 5 руб. 66 коп. за штуку.

На обувъ для арестантовъ, согласно 279 ст. тюремной инструкціи, отпускается смотрителямъ по  $\frac{3}{5}$  коп. въ день на каждаго осужденнаго и  $\frac{3}{16}$  коп. въ день на подсѣдственнаго.

\*) Для мѣстныхъ арестантовъ суконная одежда изготовлялась изъ казеннаго сукна, поэтому показана стоимость только шитья и подкладки.

Продовольствіе заключенныхъ и въ отчетномъ году было производимо по подряду, за суточное довольствіе одного арестанта по 10, 32 коп. въ тюрьмахъ города Варшавы и по 10, 24 коп. въ Брестъ-Кувявской тюрьмѣ. Заключенные получали пищу изъ продуктовъ вполне доброкачественныхъ и хлѣбъ хорошо выпеченный, согласно тарифу, т. е. здоровые 1½ фун. хлѣба въ день, два раза въ день горячую пищу и три раза въ недѣлю мясо, а больные бульонъ или супъ, молоко, булки, согласно назначенію врача.

Общій расходъ на тюрьмы Варшавской губерніи въ 1883 году простирался до 136352 руб. 96 коп., такъ что содержаніе одного арестанта обошлось казѣ въ 108 руб. 65 коп.

Нравственному исправленію арестантовъ, какъ и въ предшествовавшіе года, служили: чтеніе арестантами книгъ назидательнаго содержанія, духовныя наставленія священниковъ, церковныя службы въ тюремныхъ часовняхъ, обученіе грамотѣ несовершеннолѣтнихъ преступниковъ въ находящейся при уголовной тюрьмѣ школѣ и занятіе арестантовъ разными работами въ тюремныхъ мастерскихъ. Послѣднія, по случаю увольненія многихъ арестантовъ, по Всемилостивѣйшему Манифесту, а равно и вслѣдствіе общаго застоя въ торговлѣ, въ отчетномъ году, находились, можно сказать, въ упадкѣ; хотя число мастерскихъ оставалось тоже какъ и въ 1882 году, а именно:

а) казенная ткацко-прядильная мастерская въ Уголовной тюрьмѣ, на которой выткано тика 8354 арш.;

б) казенная прядильня льна въ Брестъ-Кувявской тюрьмѣ, на которой выпрядено 2250 талекъ;

в) мастерская гнутой мебели въ Уголовной тюрьмѣ;

г) сапожная мастерская при Временномъ Отдѣленіи Слѣдственной тюрьмы;

д) коробочныя и гильзовыя (для папирозъ) въ Уголовной тюрьмѣ, Временномъ и Женскомъ Отдѣленіяхъ;

е) портняжная во Временномъ Отдѣленіи;

ж) бѣлошвейныя въ Женскомъ отдѣленіи и Слѣдственной тюрьмѣ;

по общій заработокъ арестантовъ достигъ едва 2743 руб. 40 коп., т. е. сравнительно съ 1882 годомъ почти на половину менѣе. Этотъ пережитый тюремными мастерскими кризисъ привелъ нѣкоторые изъ нихъ къ окончательному закрытію. Такъ, къ концу года прекратили свои дѣйствія мастерская гнутой мебели, въ Уголовной тюрьмѣ,

и бѣлошвейная въ Слѣдственной тюрьмѣ. Впрочемъ, и послѣ закрытія мастерской гнutoй мебели, заключенные не оставались безъ занятій. Вслѣдствіе того что въ 1882 году приобрѣтено было 12 новыхъ ткацкихъ станковъ, исправлены старые и тюремная прядильня снабжена была въ 1883 году большимъ запасомъ новыхъ самопрялокъ; все число арестантовъ Уголовной тюрьмы, оставшіеся свободнымъ отъ работъ по тюремному хозяйству, занято было пряденіемъ пеньки и ткачествомъ. Равнымъ образомъ, и въ Слѣдственной тюрьмѣ работавшія въ бѣлошвейной мастерской женщины, по закрытіи этой мастерской предпринимательницею, и далѣе были занимаемы все время, подъ руководствомъ жены Смотрителя тюрьмы, шитьемъ бѣлья для благотворительныхъ заведеній Варшавской губерніи.

Говоря о тюремныхъ мастерскихъ, необходимо замѣтить, что дѣло устройства ихъ въ настоящее время пока представляется крайне труднымъ. Тутъ приходится преодолевать недовѣріе къ арестантскому труду, и предубѣжденіе общества, отсутствіе предпринимателей ремесленниковъ, готовыхъ затратить хотя нѣкоторый капиталъ для того, чтобы пользоваться трудомъ арестантовъ при тѣхъ особенныхъ условіяхъ, какія требуетъ тюрьма и ея порядки, отсутствіе также опытныхъ руководителей, умѣющихъ обращаться съ арестантомъ на столько, чтобы онъ былъ усерднымъ и хорошимъ работникомъ, недостатокъ въ тюрьмахъ помѣщеній, соответствующихъ мастерскимъ, и наконецъ, конкуренція съ арестантскимъ трудомъ рабочихъ на свободѣ, коихъ, вслѣдствіе застоя за послѣдніе года въ промышленности, остается большое число свободными и готовыми во всякое время предложить свои услуги за сравнительно небольшое вознагражденіе. Но и при такихъ условіяхъ, нѣкоторыя изъ мастерскихъ въ Варшавскихъ тюрьмахъ уже упрочили свое существованіе, и, такъ сказать, привились къ жизни. Кромѣ казенной прядильно-ткацкой, которая могла бы идти еще успешнѣе, еслибы размѣръ вознагражденія за трудъ былъ нѣсколько возвышенъ и доведенъ до нормы платы арестантамъ, работающимъ на счетъ частныхъ лицъ, о чемъ Губернскимъ Начальствомъ уже два года возбуждено ходатайство, довольно успешно идутъ: сапожная мастерская во Временномъ Отдѣленіи и Слѣдственной тюрьмѣ, портняжная во Временномъ Отдѣленіи и бѣлошвейная въ Женскомъ Отдѣленіи. Правда, эти три мастерскія не отличаются многочисленностью рабочихъ и въ теченіи отчетнаго года въ нихъ работало ежедневно: въ сапожной до 35 человекъ, въ портняжной до 12 человекъ и въ бѣлошвейной до 25, но тѣмъ не менѣе въ нихъ работы идутъ всегда безостановочно, правильно и никогда не ощущается недостатка въ матеріалахъ. Для за-

ключенныхъ эти мастерскія имѣютъ весьма благодѣтельное значеніе въ томъ отношеніи, что кромѣ возможности заработать нѣкоторую сумму денегъ въ тюрьмѣ, многіе выучиваются тамъ этимъ ремесламъ и обезпечиваютъ себѣ такимъ образомъ пропитаніе трудомъ по выходѣ изъ тюрьмы, гдѣ бы они не были водворены подъ полицейскимъ надзоромъ. Въ виду сего, мѣстное Начальство стремится къ расширенію этихъ мастерскихъ на сколько тому позволяютъ и помѣщенія, и условія быта издѣлій, и число болѣе или менѣе долгосрочныхъ арестантовъ. Отсутствіе значительнаго числа такой категоріи заключенныхъ въ Варшавскихъ тюрьмахъ, гдѣ главный контингентъ составляютъ приговариваемые на непродолжительные сроки къ заключенію въ рабочемъ домѣ и въ тюрьмѣ, и прочихъ разрядовъ осужденные (какъ то приговариваемые въ арестантскія отдѣленія, ссыльные и каторжные) представляютъ лишь элементъ передвижной, не постоянной, не позволяющей устроить еще нѣсколько подобныхъ же мастерскихъ, имѣющихъ для арестант-работника болѣе практическое и цѣлесообразное значеніе. Поэтому, дабы не оставлять въ празности заключенныхъ краткосрочныхъ, мѣстное тюремное Начальство рѣшилось допустить въ тюрьмахъ такого рода легкія, не требующія почти никакого обученія, мастерства и работы, какъ клееніе коробокъ, напирсныхъ гильзъ и очистка перьевъ.

Во всякомъ случаѣ издѣлія арестантовъ Варшавскихъ тюремъ, въ качественномъ отношеніи на столько удовлетворительны, что въ 1882 году, будучи представлены на Всероссийскую художественно-промышленную выставку въ Москвѣ, удостоились трехъ наградъ: *бронзовой медали и двухъ похвальныхъ отзывовъ.*

б) *Аресты.* Съ 1882 года при Временномъ Отдѣленіи Уголовной тюрьмы находится арестъ должниковъ, замѣнившій прежнюю долговую тюрьму. За содержаніе должниковъ въ этомъ арестѣ кредиторы обязаны вносить квартирныя деньги по 20 коп. въ сутки. Такимъ образомъ въ теченіи 1883 года въ доходъ казны за содержаніе несостоятельныхъ должниковъ поступило 112 р. 60 коп.

Подслѣдственные аресты въ городахъ Влоцлавскѣ, Пешавѣ, Кутнѣ, Гостынинѣ, Гройцахъ, Ново-Минскѣ, Скерневицахъ, Блонѣ и посадѣ Горѣ-Кальваріи, Гроецкаго уѣзда, служатъ мѣстами заключенія лицъ, находящихся подъ предварительнымъ слѣдствіемъ, а также, приговариваемыхъ Мировыми и Гмишными судами къ краткосрочному тюремному заключенію. Расходы на содержаніе этихъ арестовъ удовлетворяются изъ смѣтныхъ суммъ. Въ 1883 году на этотъ предметъ ассигновано было по смѣтѣ Министерства Внутреннихъ Дѣлъ 6034 руб., а израсходовано 7579 руб. Въ продолженіе года, въ этихъ арестахъ

содержалось 2222 человекъ, изъ нихъ подсѣдственныхъ 1468 и осужденныхъ 754 человекъ.

На поселеніе въ Сибирь и каторжныя работы отправлено было въ 1883 году 279 человекъ арестантовъ, происходящихъ изъ разныхъ губерній края.

Пересылка по линиямъ военно-этапныхъ путей производилась чрезъ Варшавскій сборный пунктъ и Кутновскую этапную станцію. Въ этапныхъ линіяхъ арестанты пересылались между уѣздными управлениями, на основаніи утвержденныхъ Министерствомъ Внутреннихъ Дѣлъ 15 Іюля 1870 года правилъ о порядкѣ препровожденія въ этапныхъ линіяхъ арестантовъ и другихъ лицъ въ Привислинскихъ губерніяхъ.

Движеніе арестантовъ въ тюрьмахъ Варшавской губерніи видно изъ слѣдующей таблицы.

Наименованіе тюремъ	Къ 1 Января 1883 г. оставалось	Въ 1883 году		Къ 1 Января 1884 г. оставалось
		Прибыло	Убыло	
Варшавская Слѣдственная тюрьма...	346	1039	976	409
„ Уголов. тюрьма „ ...	472	1693	1700	465
Временное Отдѣленіе этой тюрьмы...	352	537	695	194
Женское Отдѣленіе этой тюрьмы.....	214	443	508	149
Брестъ-Куйвекская тюрьма.....	155	526	494	187
Итого.....	1539	4238	4373	1404

Заключая настоящій отчетъ о тюрьмахъ Варшавской губерніи, нельзя не отмѣтить одного весьма крупнаго явленія въ ихъ жизни. Въ торжественный день Священнаго коронованія Ихъ Императорскихъ Величествъ, 15 Мая 1883 года, среди милостей, дарованныхъ Великимъ Государемъ своимъ вѣрноподаннымъ, и узники удостоены были Царскаго прощенія и смягченія ихъ суровой участи. Въ Варшавской губерніи, такимъ образомъ, получили помилованіе 401 человекъ заключенныхъ и сокращены сроки наказанія 661 человекъ обоаго пола.

и) Пожары. Пожаровъ въ губерніи, въ теченіи года, случилось 354, изъ коихъ въ городахъ 19, въ посадахъ 14, и въ деревняхъ 321.

Пожары эти, на сколько обнаружено по разслѣдованіямъ, произошли:

отъ молніи .....	33
отъ дурнаго устройства печей и трубъ.....	25
отъ неосторожнаго обращенія съ огнемъ ....	62
отъ поджога .....	44
отъ неизвѣстныхъ причинъ .....	190

Ущербъ отъ всѣхъ пожаровъ простирается приблизительно на сумму 309,135 рублей.

#### IV. Народное здравіе и общественное призрѣніе.

а) Врачи. Въ 1883 году въ Варшавской губерніи было:

врачей:

уѣздныхъ, вмѣстѣ съ помощникомъ Варшавскаго уѣзднаго Врача . . . . .	13
тюремныхъ . . . . .	2
городскихъ . . . . .	4
при реальныхъ училищахъ . . . . .	2
при больницахъ и благотворительныхъ заведеніяхъ	8
вольнопрактикующихъ . . . . .	46
	<hr/>
	75

ветеринаровъ:

окружныхъ . . . . .	7
вольнопрактикующихъ . . . . .	7
	<hr/>
	14

фельдшеровъ:

штатныхъ при уѣздныхъ врачахъ . . . . .	12
„ „ тюрьмахъ . . . . .	3
„ „ городскихъ . . . . .	1
вольнопрактикующихъ . . . . .	161
	<hr/>
	177

повивальныхъ бабокъ:

штатныхъ городскихъ . . . . .	12
вольнопрактикующихъ . . . . .	67
и деревенскихъ . . . . .	60
	<hr/>
	139

Отношеніе числа лицъ, занимавшихся медицинскою практикою, къ общему числу народонаселенія было слѣдующее:

на 1 врача приходилось жителей.....	12546
„ 1 фельдшера.....	5317
„ 1 повивальную бабку было 272 рожденія.	

Въ продолженіи 1883 года, враческимъ отдѣленіемъ Варшавскаго Губернскаго Правленія выдано дозволенныхъ свидѣтельствъ на свободную практику.

а) деревенскимъ повивальнымъ бабкамъ.....	8
б) аптекарскимъ ученикамъ.....	50
в) фельшерамъ.....	4

Въ 1883 году было аптекъ: нормальныхъ 43, и сельскихъ 7; въ нихъ занималось:

магистровъ фармаціи.....	8
провизоровъ.....	50
аптекарскихъ помощниковъ.....	9
„ учениговъ.....	20
	87

Во всѣхъ этихъ аптекахъ отпущено было лекарствъ въ теченіи года по 133874 рецептамъ, т. е. болѣе, чѣмъ въ 1882 году, на 3907.

Прививаніе предохранительной оспы производилось въ теченіи цѣлаго года. Всего оспопрививаній произведено 29035, изъ коихъ въ 970 случаяхъ оспа не принялась.

б) Больницы. Въ отчетномъ году, въ вѣдѣніи Варшавскаго Губернскаго Совѣта общественаго Призрѣнія находилось семь больницъ, изъ нихъ 5 въ городахъ: Влоцлавскѣ, Ловичѣ, Кутнѣ, Гройцахъ и Скерпевицахъ, 2 въ селеніяхъ: Мѣлѣ, Ново-Минскаго уѣзда, и Цѣхоцинкѣ, Нешавскаго уѣзда, и одна лечебница въ городѣ Горѣ-Кальваріи при тамошней богадѣльнѣ.

Во всѣхъ этихъ больницахъ и лечебницѣ по смѣтѣ 1883 года назначено содержать 228 кроватей съ 70970 больничными сутками, изъ коихъ 7981 сутки назначены для больныхъ военнаго вѣдомства и ихъ семействъ.

Въ теченіи 1883 года находилось на излеченіи 2407 лицъ, изъ коихъ выздоровѣло 1770 лицъ, по разнымъ причинамъ оставило ле-

чебныя заведенія 144 и умерло 290 лицъ. Всего было 2204 лицъ и осталось къ 1 Января 1884 года 203 лица.

Пользовавшіеся въ больницахъ и лечебницѣ провели въ нихъ въ общей сложности 63849 сутокъ; среднее число больныхъ въ сутки составляло 174,<sub>9</sub> человѣка; среднее время пребыванія одного лица на призрѣніи равнялось 26,<sub>5</sub> суткамъ, смертность дала 12,<sub>4</sub> на сто больныхъ и среднее содержаніе больного обошлось въ годъ 182 руб. 97 коп.

Плата за леченіе и содержаніе въ больницахъ на 1883 годъ утверждена была Г. Министромъ Внутреннихъ Дѣлъ въ слѣдующемъ размѣрѣ: съ лицъ гражданского вѣдомства по 32 коп. въ сутки, а въ особыхъ камерахъ Цѣхоцинской лѣтней больницы по 60 коп. въ сутки; съ нижнихъ военныхъ чиновъ и ихъ семействъ, включая и расходъ на медикаменты, по 46<sup>1</sup>/<sub>4</sub> коп. въ сутки; за погребеніе лицъ гражданского вѣдомства 2 руб. 85 коп. и нижнихъ военныхъ чиновъ 2 руб. 37 коп.

Въ теченіи 1883 года подлежало поступленію въ пользу больницъ 70829 руб. 92<sup>3</sup>/<sub>4</sub> коп. Поступило же всего 39698 руб. 42<sup>1</sup>/<sub>4</sub> коп., въ томъ числѣ 8081 руб. 71 коп. остатка съ 1882 года. Осталось слѣдовательно къ 1 Января 1884 г. въ недоимкѣ 31131 руб. 50<sup>1</sup>/<sub>2</sub> к.

Подлежало уплатѣ вмѣстѣ съ невыполненными расходами прежнихъ лѣтъ 37047 руб. 39<sup>5</sup>/<sub>8</sub> коп.; въ теченіи отчетнаго года удовлетворено 32375 руб. 97<sup>1</sup>/<sub>8</sub> коп.; осталось слѣдовательно невыполненныхъ расходовъ 4671 руб. 42<sup>1</sup>/<sub>2</sub> коп.

в) Эпизоотіи.

Въ теченіе 1883 г. въ Варшавской губерніи замѣчались слѣдующія эпизоотическія болѣзни: чума рогатаго скота, сибирская язва, повальное воспаленіе легкихъ, ящурокопытная болѣзнь, сапъ, подозрительная мышь, чешотка и бѣшенство.

1) Чума рогатаго скота (*pestis boum*) обнаружилась въ 1883 году всего только въ четырехъ мѣстностяхъ двухъ уѣздовъ губерніи, а именно: Варшавскаго уѣзда въ усадьбѣ Загробы, Гмины Непорентъ, въ Февралѣ мѣсяцѣ, въ усадьбѣ Жеранъ и деревнѣ Александровъ гмины Брудно въ Сентябрѣ, и Гостынскаго уѣзда въ гор. Гомбинѣ, въ Апрѣлѣ мѣсяцѣ. Во всѣхъ этихъ мѣстностяхъ изъ наличнаго количества содержамаго въ нихъ скота 628 головъ, заболѣло 23, пало 2, убито больныхъ 21, и подозрительныхъ 46. Общая цифра убытка

въ скотѣ пропорціонально къ наличности содержимыхъ животныхъ въ зачумленныхъ мѣстностяхъ составляетъ почти 11%.

Причиною появленія заразы въ усадьбѣ Загробы Варшавскаго уѣзда было занесеніе оной изъ дер. Зегрже, Пулгускаго уѣзда, Ломжинской губерніи; усадьба Жерань и дер. Александровъ лежатъ при самомъ скотопрогонномъ трактѣ, по которому гонится гуртовый скотъ изъ Варшавы въ Новогеоргіевскую крѣпость, а потому зараженіе мѣстнаго скота распространяется прогоняемыми гуртами, между которыми однако не замѣчено существованія болѣзни. Наконецъ, что касается г. Гомбина, то зараза туда занесена изъ дер. Машева Плоцкой губерніи, смежной съ Гостыньскимъ уѣздомъ.

2) Сибирская язва (anthrax) въ теченіи 1883 г. обнаружилась въ 29-ти мѣстностяхъ 10-ти уѣздовъ, а именно: Варшавскаго, Блонскаго, Гроецкаго, Ловичскаго, Скерпевицкаго, Сохачевскаго, Кутновскаго, Гостыньскаго, Влоцлавскаго и Нешавскаго. Во всѣхъ этихъ мѣстностяхъ изъ 2297 головъ рогатаго скота, заболѣло 92, выздоровѣло 12, пало 80; изъ 426 овецъ, заболѣло и пало 18 штукъ; свиней изъ 114 головъ заболѣло 28, выздоровѣло 4, пало 24, а изъ 42 лошадей заболѣло 9, выздоровѣло 1, пало 8. Вслѣдствіе зараженія отъ больныхъ животныхъ, заболѣло злокачественнымъ прищепомъ (pustula maligna) въ Скерпевицкомъ уѣздѣ 2-е людей и въ Гроецкомъ 1 человекъ, которые при заблаговременно поданной имъ медицинской помощи выздоровѣли.

3) Повальное воспаленіе легкихъ у рогатаго скота, констатировано въ 5-ти мѣстностяхъ Кутновскаго и 1-ой Гостыньскаго уѣздовъ, въ которыхъ изъ 1036 наличныхъ головъ скота заболѣло 133, выздоровѣло 85, пало 35 и убито больныхъ 13.

4) Ящуро-копытная болѣзнь оказалась въ одной мѣстности Ловичскаго, шести Сохачевскаго и одной Кутновскаго уѣздовъ у рогатаго скота, въ одной же мѣстности Нешавскаго уѣзда у рогатаго скота и овецъ. Во всѣхъ этихъ мѣстахъ изъ 1077 головъ скота заболѣло 864, выздоровѣло 857, пало 3, убито больныхъ 4; изъ заболѣвшихъ же 840 овецъ всѣ выздоровѣли.

5) Сапъ у лошадей обнаруженъ въ 15 мѣстностяхъ 4-хъ уѣздовъ, именно Варшавскаго, Блонскаго, Гроецкаго, Сохачевскаго, Влоцлавскаго; въ мѣстностяхъ этихъ заболѣло сапомъ 47 лошадей, изъ которыхъ 1 пала и 46 больныхъ убито.

6) Подозрительный мышъ замѣченъ въ одной мѣстности Гроецкаго и двухъ Кутновскаго уѣздовъ, въ которыхъ изъ заболѣвшихъ 32 лошадей выздоровѣло 17, убито 15.

7) Инфлюэнца у лошадей обнаружена въ двухъ мѣстностяхъ Кутновскаго и одной Сохачевскаго уѣздовъ, въ которыхъ изъ наличнаго числа животныхъ 114 головъ заболѣло 57, выздоровѣло 54 и пало 3.

8) Чесотка у лошадей замѣчена въ одной мѣстности Кутновскаго уѣзда, гдѣ заболѣло 29 головъ, изъ нихъ выздоровѣло 27 и убито 2; та же болѣзнь у овецъ появилась въ одной мѣстности Нешавскаго уѣзда, гдѣ изъ 270 заболѣвшихъ всѣ выздоровѣли.

9) Бѣшенство у рогатаго скота вслѣдствіе укушенія бѣшенными собаками обнаружено въ одной мѣстности Ловичскаго и одной Влоцлавскаго уѣздовъ; въ мѣстностяхъ этихъ заболѣло 9 головъ, изъ которыхъ пало 7, убито 2.

Изъ незаразительныхъ болѣзней замѣчено въ одной мѣстности Гроецкаго и пяти Сохачевскаго уѣздовъ люпинозу у овецъ вслѣдствіе кормленія люпиномъ; въ мѣстностяхъ этихъ изъ наличнаго числа овецъ 2896 штукъ заболѣло 738, выздоровѣло 57, пало 681.

Крoвая моча у рогатаго скота замѣчена въ трехъ мѣстностяхъ Варшавскаго, двухъ Блонскаго и одной Гроецкаго уѣздовъ; во всѣхъ мѣстностяхъ заболѣло 29 головъ, выздоровѣло 16, пало 13.

Вообще въ теченіе 1883 года убытокъ въ скотѣ вслѣдствіе появляющихся болѣзней можно считать незначительнымъ.

г) Насиль-  
ственные  
смерти.

Въ 1883 году, количество жертвъ насильственныхъ и случайныхъ смертей простиралось до 606 и, въ сравненіи съ 1882 годомъ, увеличилось на 48. Уменьшеніе смертности относится лишь къ случаямъ скоропостижной смерти; по всѣмъ остальнымъ статьямъ замѣчается болѣе или менѣе крупное увеличеніе смертности. Отношеніе числа смертныхъ случаевъ явствуетъ изъ слѣдующей таблицы.

	Число жертвъ	
	Въ 1882 г.	Въ 1883 г.
Жертвы смертоубійства . . . . .	41	66
Въ томъ числѣ:		
дѣтоубійства . . . . .	14	28

	Число жертвъ	
	Въ 1882 г.	Въ 1883 г.
смертоубійства . . . . .	27	38
Скоропостижно умершихъ . . . . .	165	154
Въ числѣ ихъ:		
отъ пьянства . . . . .	26	16
„ болѣзней . . . . .	81	78
„ неизвѣстныхъ причинъ . . . . .	58	60
Жертвы случайной смерти . . . . .	281	299
Въ томъ числѣ:		
убито грозой . . . . .	9	12
Задавлено и упало съ высотъ . . . . .	35	44
Сгорѣло и убито на пожарахъ . . . . .	5	41
умерло отъ угара . . . . .	5	9
замерзло . . . . .	2	—
утонуло . . . . .	114	129
Укушено до смерти звѣрями . . . . .	1	1
Умерло отъ другихъ случайностей . . . . .	110	63
самоубійць . . . . .	33	40
Найденныхъ мертвыхъ тѣлъ . . . . .	38	47
Всего по губерніи . . . . .	558	606

д) Богадѣль-  
ни.

Въ 1883 году въ вѣдѣніи Варшавскаго Губернскаго Совѣта общественнаго призрѣнія находилось девять богадѣленъ въ городахъ Гройцѣ, Горѣ-Кальваріи, Влоцлавскѣ, Ловичѣ, Брестѣ-Куявскѣ, Скерневицахъ, Ново-Минскѣ и двѣ въ гор. Нешавѣ, а также два дѣтскихъ пріюта въ городахъ Ловичѣ и Влоцлавскѣ. Горно-Кальварійская богадѣльня учреждена преимущественно для призрѣнія жителей г. Варшавы, поэтому Варшавскій городской Совѣтъ Общественнаго Призрѣнія, въ виду недостатка собственныхъ средствъ на содержаніе богадѣльни, по примѣру прежнихъ лѣтъ, отпустилъ въ отчетномъ году на содержаніе богадѣльни 2000 руб. Кромѣ того на покрытіе смѣтнаго дефицита ассигновано было этой богадѣльнѣ въ отчетномъ году по бывшимъ примѣрамъ 7000 руб. изъ Государственнаго Казначейства.

Въ положеніи остальныхъ богадѣленъ ни какихъ выдающихся перемѣнъ не произошло.

Во всѣхъ богадѣльняхъ къ 1 Января 1883 года находилось на призрѣніи 226 человѣкъ, въ теченіи года поступило 30, слѣдовательно всего призрѣвалось 256 человѣкъ. Изъ нихъ выбыло по разнымъ причинамъ 13 и умерло 23, всего же убыло 36 человѣкъ. Осталось къ 1 Января 1884 года 220 человѣкъ.

Призрѣвавшіеся въ богадѣльняхъ провели въ общей сложности 80307 сутокъ. Среднее число призрѣваемыхъ въ сутки составляло 220,2<sub>2</sub> человѣка; среднее время пребыванія одного лица на призрѣніи равнялось 313,6<sub>6</sub> суткамъ. Смертность въ общей сложности составляла 14 на сто призрѣваемыхъ. Въ среднемъ выводѣ содержаніе одного призрѣваемаго въ отчетномъ году обошлось въ 58 руб. 26 коп.

Въ 1883 году подлежало къ поступленію въ пользу богадѣленъ 24259 руб. 04½ коп.,—поступило 16997 руб. 48 коп., въ томъ числѣ 2301 руб. 89 коп. остатка съ 1882 года, затѣмъ къ 1 Января 1883 года осталось въ недоимкѣ 7261 руб. 56½ коп.

Подлежало уплатѣ въ 1883 году 19498 руб. 04 коп., уплачено 14771 руб. 19 коп., затѣмъ невыполнено расходовъ на 4726 р. 85 коп.

Изъ существующихъ въ губерніи двухъ дѣтскихъ пріютовъ, именно: въ г. Ловичѣ и Влоцлавскѣ, первый переведенъ изъ мѣстной больницы въ особое подуховное одноэтажное каменное зданіе, отданное казною въ пользованіе для этой цѣли и содержится отчасти на собственныя средства, отчасти же на отпускаемое изъ казны пособіе въ 200 руб., второй же, хотя и имѣетъ свои средства, но столь ограниченныя, что равнымъ образомъ пользуется пособіемъ отъ казны въ 150 руб. ежегодно.

Въ отчетномъ году пользовалось 414 дѣтей въ теченіи 65369 дней; среднее число дѣтей въ день составляло 191,7<sub>7</sub> среднее время пребыванія одного дитяти 157,8<sub>8</sub> дней, среднее содержаніе одного дитяти обошлось въ 6 руб. 90 коп.

Въ пользу дѣтскихъ пріютовъ подлежало къ поступленію въ отчетномъ году 1749 руб. 03 коп., поступило 1604 руб. 20 коп., осталось въ недоимкѣ 144 руб. 83 коп.

## V. Народное просвѣщеніе.

---

а) Учебныя заведенія. Къ 1 Января 1884 года въ Варшавской губерніи было учебныхъ заведеній :

въ городахъ.....	71
въ селеніяхъ.....	456
	527

Въ ихъ числѣ :

реальныхъ училищъ.....	2
женскихъ прогимназій .....	1
начальныхъ училищъ.....	365
воскресно-ремесленныхъ училищъ.....	12
частныхъ училищъ .....	42
евангелическихъ канторовъ .....	102
учительскихъ семинарій .....	1
образцовыхъ при нихъ училищъ.....	1
римско-католическая духовная семинарія въ г. Влоцлавскѣ .....	1
	527

Въ теченіи 1883 года послѣдовали слѣдующія перемѣны въ числѣ учебныхъ заведеній по Варшавской Учебной Дирекціи :

а) **Закрыты:** 1) частное еврейское одноклассное для обоого пола училище въ г. *Ново-Минскъ*, содержимое Давидомъ *Сакерсономъ*, по малому числу учащихся; 2) Частное 3-классное городское училище въ г. *Гройцахъ*, содержимое Клементіемъ *Свидвинскимъ*, по случаю переезда его на жительство въ г. Варшаву; 3) Частное 2-классное женское училище въ дер. *Новой-Прагъ*, Варшавскаго уѣзда, содержимое

Копстанцію *Шумовскою*, по случаю перехода ея на жительство въ г. Варшаву; 4) Частное 2-классное общее начальное училище въ дер. *Воль*, Варшавскаго уѣзда, содержимое Эразмомъ *Латуромъ*, по случаю перехода его на жительство въ г. Опатовъ; 5) Частное одноклассное женское начальное училище въ г. *Гройцахъ*, содержимое Марією *Бадеръ*, по малому числу ученицъ; 6) Частное одноклассное начальное общее училище въ п. Ковалъ, Влоцлавскаго уѣзда, содержимое Зинovieю *Павинскою*, по малому числу учащихся.

б) **Вновь открыты:** 1) Частное мужское начальное училище въ г. *Скерневицахъ*, содержимое Осипомъ *Хмьлинскимъ*; 2) Частное 2-классное начальное общее училище въ д. *Новой-Праги*, Варшавскаго уѣзда, содержимое Маркелломъ *Рожанскимъ*; 3) Частное одноклассное начальное общее училище въ фабричной усадьбѣ *Оришевъ*, Сохачевскаго уѣзда, содержимое Вячеславомъ *Кобылинскимъ*; 4) Частное одноклассное общее начальное училище въ дер. *Прушковъ*, Варшавскаго уѣзда, содержимое Камиллою *Модзелевскою*; 5) Частное одноклассное женское начальное училище въ д. *Сльцахъ*, Варшавскаго уѣзда, содержимое Викторією *Стедлеръ*; 6) Частное одноклассное начальное общее училище въ д. *Маршинь*, Блонскаго уѣзда, содержимое Владиславою-Эмилиєю *Ретке*; 7) Частное одноклассное начальное общее училище въ д. *Будзинь-Валентиновъ*, Кутновскаго уѣзда, содержимое Вильгельмомъ-Германомъ (2-хъ именъ) *Веберомъ*; 8) Частный 4-классный женскій пансіонъ въ г. *Гройцахъ*, содержимый Вандою Анелєю (2-хъ именъ) *Грендышинскою*; 9) Частное 2-классное начальное общее училище въ д. *Воль*, Варшавскаго уѣзда, содержимое Антониною *Орглертъ*; 10) Частное одноклассное начальное общее училище въ д. *Шмулевизинь*, Варшавскаго уѣзда, содержимое Елизаветою *Менжинскою*.

Во всѣхъ учебныхъ заведеніяхъ къ 1-му Января 1884 года было учащихся :

мужскаго пола .....	16503
женскаго „ .....	10364
	<hr/>
	26867
Въ томъ числѣ: въ городахъ мужскаго пола .....	3145
женскаго „ .....	1666
	<hr/>
всего	4811
въ селеніяхъ мужскаго пола .....	13358
женскаго „ .....	8698
	<hr/>
всего	22056

Отношеніе числа учащихся къ общей цифрѣ населенія въ 1883 году составляло 2,85 %.

По вѣроисповѣданіямъ и сословіямъ учащіеся обоого пола распредѣлялись въ отчетномъ году слѣдующимъ образомъ:

По вѣроисповѣданіямъ:

Православнаго .....	297
Римско-католическаго .....	21805
Евангелическаго .....	3747
Еврейскаго .....	1016
Магометанъ .....	2
	<hr/>
	26867

По сословіямъ:

Дѣтей дворянъ и чиновниковъ.....	845
„ духовнаго званія.....	5
„ городскихъ сословій.....	5505
„ сельскихъ сословій.....	20414
„ иностранцевъ.....	98
	<hr/>
	26867

б) Библиотеки и кабинеты при учебныхъ заведеніяхъ.

Въ теченіи 1883 года фундаментальныя и ученическія бібліотеки пополнены нѣсколькими сочиненіями, избранными педагогическими совѣтами учебныхъ заведеній и представляются къ 1 Января 1884 года въ слѣдующемъ составѣ:

ВЪ БИБЛИОТЕКАХЪ			ВЪ КАБИНЕТАХЪ	
книгъ и брошюръ		прочихъ учебныхъ пособій*)	физическихъ	естественныхъ наукъ
томовъ	названій	предметовъ	инструментовъ и снарядовъ	разныхъ предметовъ
114699	16914	16096	859	2868

\*) А именно: географическихъ и историческихъ картъ, глобусовъ, лексиконовъ, моделей и образцовъ для рисованія и черченія, прописей и т. п. предметовъ.

## VI. О поземельномъ устройствѣ крестьянъ.

а) Дѣятельность крестьянскихъ учреждений.

Дѣятельность крестьянскихъ учреждений въ Варшавской губерніи за 1883 годъ выражается въ слѣдующихъ цифрахъ:

	Уѣздными Коммиссарами	Губернскимъ Присутствіемъ
1) Постановлено рѣшеній о точномъ опредѣленіи владѣнія крестьянъ по измѣренію съ отграниченіемъ отъ другихъ владѣній.....	119	37
2) Постановлено рѣшеній о точномъ опредѣленіи вида и размѣра сервитутовъ, представленныхъ крестьянамъ по ликвидационнымъ табелямъ и даннымъ.....	110	98
3) Разсмотрѣно добровольныхъ сдѣлокъ:		
объ обмѣнѣ земель.....	10	—
о замѣнѣ сервитутовъ.....	95	—
вообще-же засвидѣтельствовано Коммисарами сдѣлокъ .....	105	—
утверждено Губернскимъ Присутствіемъ изъ поступившихъ въ послѣднее сдѣлокъ.....	—	95
отказано въ утвержденіи .....	—	1
4) Разрѣшено дѣлъ по спорамъ о правѣ на владѣніе усадьбами .....	142	78
5) Постановлено рѣшеній по 2800 ст. Постановленій Учред. Комитета объ исправленіи въ ликвидационныхъ табеляхъ и данныхъ именъ усадебниковъ.....	—	28

	Уѣздными Коммисса- рами	Губерн- скимъ Присут- ствіемъ
6) Внесено дополнительныхъ подписей въ ликвидационныя таблицы и данныя, а вмѣстѣ сдѣлано распоряженіе объ исправленіи ипотечныхъ книгъ.....	—	450
7) Повѣрено Коммиссарами и рассмотрѣно Присутствіемъ лѣсохозяйственныхъ плановъ съ выдачею рѣшеній по нимъ .....	8	6
8) Рассмотрѣно ходатайствъ объ обязательномъ обмѣнѣ земель, для уничтоженія череположности, и о раздѣлѣ общихъ пастбищъ.....	51	34
9) Разрѣшено жалобъ на нарушеніе и превышеніе сервитутныхъ правъ крестьянъ.....	287	74
10) Рассмотрѣно жалобъ о границахъ.....	128	33
11) Разрѣшено жалобъ на приговоры гминныхъ и сельскихъ сходовъ по разнымъ предметамъ и представленій объ отмѣнѣ таковыхъ....	16	16
12) Рассмотрѣно счетовъ и отчетовъ существующихъ въ губерніи сельскихъ ссудо-сберегательныхъ кассъ .....	124	124
Независимо отъ сего, по межевой части рассмотрѣно Губернскимъ Правленіемъ плановъ...	—	118
Выдано по утвержденнымъ планамъ копій сельскимъ обществамъ .....	—	104
Межеваніе-же (при личномъ составѣ 13 землемѣровъ) произведено было: въ 166 селеніяхъ, съ 3569 усадьбами на пространствахъ 42881 морг. 187 прентовъ.....	—	—

Сельскія ссудо-сберегательныя кассы, учрежденныя въ губерніи на средства, данныя правительствомъ, и на общественныя капиталы въ числѣ 117 кассъ, продолжали дѣйствовать успѣшно, съ увеличеніемъ оборотовъ до 2,556,378 руб. 94½ коп.; растраты и злоупотребленій по кассамъ не было.

Ссудо-сберегательныя кассы повѣрялись мѣстными Коммиссарами каждыя 4 мѣсяца, независимо отъ ревизій гминныхъ управленій.

б) Гминныя  
управленія.

Къ 1-му Января 1884 года, въ Варшавской губерніи находилось  
гминъ всего 153, въ числѣ ихъ:

1) Состоящихъ изъ однихъ сельскихъ поселеній	116
2) „ „ посадовъ „ „	32
3) Самостоятельныхъ посадскихъ „	5

По населенности, гмины раздѣляются такъ:

менѣ 2000 душъ . . . . .	4
отъ 2000 до 4000 душъ . . . . .	48
отъ 4000 до 6000 душъ . . . . .	63
свыше 6000 душъ . . . . .	38

Сумма сборовъ на содержаніе гминныхъ управленій, судовъ и другія гминныя надобности составляла въ отчетномъ году 230,887 рублей 45<sup>1</sup>/<sub>4</sub> коп., по количеству-же морговъ 1,928,378 земля, съ 1-го морга приходился платежъ по среднему выводу 13 коп.; кромѣ того разные доходы посадовъ составляли 6531 руб. 81 коп. такъ что весь гминный сборъ равняется суммѣ 237,419 руб. 26<sup>1</sup>/<sub>4</sub> коп.

Изъ этой суммы израсходовано:

На содержаніе гминныхъ управленій . . . . .	131969 р. 93 <sup>1</sup> / <sub>4</sub> к.
На общественныя надобности и другія обязательныя въ силу разныхъ правительственныхъ распоряженій расходы . . . . .	39804 р. 16 <sup>1</sup> / <sub>2</sub> к.
На содержаніе гминныхъ судовъ . . . . .	65645 р. 16 <sup>1</sup> / <sub>2</sub> к.
<b>Итого . . . . .</b>	<b>237419 р. 26<sup>1</sup>/<sub>4</sub> к.</b>

в) Ссудо-сберегательныя  
кассы.

Къ 1-му Января 1884 года, въ Варшавской губерніи состояло  
117 ссудо - сберегательныхъ кассъ съ оборотнымъ капиталомъ въ  
579,214 руб. 81 коп.

Изъ общаго числа дѣйствующихъ кассъ было открыто:

на средства правительства . . . . .	43
на средства общественныя . . . . .	31
учрежденныхъ на основаніи § 4 временнаго устава изъ прибылей другихъ кассъ . . . . .	43

Дѣйствія ссудо-сберегательныхъ кассъ за истекшій годъ видны изъ нижеслѣдующихъ числовыхъ данныхъ:

Наименованіе приходныхъ и расходныхъ статей	По ссудо-сберегательнымъ кассамъ учрежденнымъ:			Итого по всемъ кассамъ
	На средства правитель-ства	На основаніи § 4 временнаго устава въ при-быль другія кассы	На обще-ственные средства	
	Р у б л и к о п ѣ й к и			
<i>Поступило на приходъ:</i>				
Основнаго капитала.....	28242 46	56754 —	44059 50 <sup>1</sup> / <sub>2</sub>	129055 96 <sup>1</sup> / <sub>2</sub>
Пожертвованій въ пользу кассъ	— —	124 84 <sup>1</sup> / <sub>2</sub>	— —	124 84 <sup>1</sup> / <sub>2</sub>
Вкладовъ для приращенія про-центами .....				
а) отъ частныхъ лицъ .....	27959 98	255071 19	135803 82	418834 99
б) штрафныхъ и другихъ суммъ	2096 72	16438 36 <sup>1</sup> / <sub>2</sub>	23153 19	41688 27 <sup>1</sup> / <sub>2</sub>
в) суммъ принадлежащихъ ма-лолѣтнимъ .....	10114 35	70387 58 <sup>1</sup> / <sub>4</sub>	49384 95	129886 88 <sup>1</sup> / <sub>4</sub>
Вкладовъ безпроцентныхъ....	304 73	6740 34	7980 41 <sup>1</sup> / <sub>2</sub>	15025 48 <sup>1</sup> / <sub>2</sub>
Уплатъ по ссудамъ .....	135824 80	757355 30	710740 14 <sup>1</sup> / <sub>2</sub>	1603920 24 <sup>1</sup> / <sub>2</sub>
Процентовъ .....	15819 42 <sup>1</sup> / <sub>2</sub>	83192 68 <sup>1</sup> / <sub>4</sub>	107504 47 <sup>1</sup> / <sub>2</sub>	206516 58 <sup>1</sup> / <sub>4</sub>
Пеней .....	420 8	5378 10	5527 49 <sup>1</sup> / <sub>2</sub>	11325 67 <sup>1</sup> / <sub>2</sub>
Итого.....	220782 54 <sup>1</sup> / <sub>2</sub>	1251442 40 <sup>1</sup> / <sub>2</sub>	1084153 99 <sup>1</sup> / <sub>2</sub>	2556378 94 <sup>1</sup> / <sub>2</sub>
<i>Высведено въ расходъ:</i>				
Ссудъ .....	199931 80	1049938 81	919809 11 <sup>1</sup> / <sub>2</sub>	2169679 72 <sup>1</sup> / <sub>2</sub>
Въ возвратъ процентныхъ вкладовъ.....	15540 59	146607 26	111217 28	273365 13
Процентовъ на эти вклады..	1996 70	33377 80	26157 68 <sup>1</sup> / <sub>2</sub>	61532 18 <sup>1</sup> / <sub>2</sub>
Въ возвратъ безпроцентныхъ вкладовъ.....	— —	5538 90	7970 41 <sup>1</sup> / <sub>2</sub>	13509 31 <sup>1</sup> / <sub>2</sub>
На канцелярскія и другія на-добности .....	1504 65	8719 37	14613 24	24837 26
Состояло къ 1 Января 1883 го-да на лицо.....	1808 80 <sup>1</sup> / <sub>2</sub>	7260 26 <sup>1</sup> / <sub>2</sub>	4386 26	13455 33
Итого.....	220782 54 <sup>1</sup> / <sub>2</sub>	1251442 40 <sup>1</sup> / <sub>2</sub>	1084153 99 <sup>1</sup> / <sub>2</sub>	2556378 94 <sup>1</sup> / <sub>2</sub>
Числится въ долгу .....	64107 —	292583 51	209068 97	565759 48

Во всѣхъ, слѣдовательно, ссудо-сберегательныхъ кассахъ Варшавской губерніи къ 1-му Января 1884 года состояло на лицо денегъ 13,455 руб. 33 коп.

Причисляя состоявшіе къ тому же времени въ долгу 565,759 руб. 48 коп., окажется, что оборотный капиталъ всѣхъ ссудо-сберегательныхъ кассъ составлялъ къ 1884 году 579,214 руб. 81 коп., то есть на 51,702 руб. 36 $\frac{1}{2}$  коп. болѣе чѣмъ въ 1882 году.

---

Faint, illegible text at the top of the page, possibly bleed-through from the reverse side.

ВѢДОМОСТИ

КЪ ОБЗОРУ ВАРШАВСКОЙ ГУБЕРНИИ

ЗА 1883 ГОДЪ.

ИЗДАНИЕ

К. П. ОРБОВ, БАШВАКОВ, ТЫБИН

1924

О ПОСѢВѢ И УРОЖАѢ ХЛѢБА

ВЪ ВАРШАВСКОЙ ГУБЕРНІИ

за 1883 годъ.

У В Е Д Ы	П О С Ъ Я Н О Ч Е Т В Е Р				
	Озимой пшеницы	Ржи	Овса	Ячменя	Гречихи
<i>Варшавский.</i>					
На землях владельческих . . . . .	4325	10452	6162	2789	319
" арендаторских . . . . .	346	777	626	313	36
" городских . . . . .	3	13	11	7	—
" крестьянских . . . . .	1371	9626	9000	2251	595
Итого . . . . .	6046	20868	15799	5260	950
<i>Влоцкий.</i>					
На землях владельческих . . . . .	4460	6531	8281	1773	—
" арендаторских . . . . .	456	692	785	184	—
" городских . . . . .	240	471	753	84	—
" крестьянских . . . . .	1894	13123	9918	890	438
Итого . . . . .	6960	20817	19737	2931	438
<i>Влоцлавский.</i>					
На землях владельческих . . . . .	5466	8558	7625	2353	366
" арендаторских . . . . .	868	1226	1227	473	50
" городских . . . . .	257	544	400	102	14
" крестьянских . . . . .	3064	9004	5447	2152	429
Итого . . . . .	9655	19332	14699	5080	859
<i>Гостинский.</i>					
На землях владельческих . . . . .	3622	7457	5895	2884	641
" арендаторских . . . . .	57	385	163	47	57
" городских . . . . .	93	851	465	328	68
" крестьянских . . . . .	2986	8770	5426	2100	973
Итого . . . . .	5858	17463	11949	5359	1738
<i>Гроски.</i>					
На землях владельческих . . . . .	5732	13483	15667	1321	767
" арендаторских . . . . .	364	941	1077	85	113

Т Е Й	С Н Я Т О Ч Е Т В Е Р Т Е Й									
	Остат- ных про- ших хлѣ- бовъ	Картофеля	Озимой пшеницы	Ржи	Овса	Ячменя	Гречихи	Остат- ных про- ших хлѣ- бовъ	Картофеля	
851	39118	15213	31357	22737	13600	1096	2532	121352		
50	4114	1219	2817	2093	863	123	149	12765		
—	124	11	43	36	—	—	—	433		
791	76711	5827	40735	37527	10139	2044	2355	198854		
1692	120067	22270	74952	62400	24638	3263	5036	32934		
1170	18548	15551	19426	24887	5159	—	5170	56560		
214	1454	1592	2058	2416	599	—	637	4428		
40	2247	837	1400	2259	271	—	100	6722		
1049	41216	6366	34452	33108	3940	1170	1842	113337		
2473	63465	24346	57336	62070	9969	1170	7749	181047		
2754	37200	24386	37000	25145	9827	1453	11227	125721		
400	4600	3650	5288	4036	2111	194	1718	15466		
90	2451	721	1708	1256	456	56	391	7817		
1692	45385	12357	45777	22142	9562	1607	7525	163386		
4036	89636	41014	89773	52579	21956	3310	20861	312390		
2208	36609	14487	21435	16857	3885	4469	4416	91064		
63	1418	229	1146	457	00	398	126	4762		
113	3163	305	3055	1325	559	382	273	9427		
1507	37865	8770	35081	17682	7177	6191	6833	118062		
3891	79115	23791	59717	35321	11681	11440	11648	223315		
2079	50807	25000	47020	63187	8135	2900	6811	170000		
160	3258	1586	3394	4344	518	435	529	16904		

У В Э Д Ы	ПОСВЯНО ЧЕТВЕР					ТЕЙ		СНЯТО ЧЕТВЕРТЕЙ						
	Одной пшеницы	Ржи	Оса	Ячменя	Трещки	Осталь- ных про- дукт яч- мень	Картофеля	Одной пшеницы	Ржи	Оса	Ячменя	Трещки	Осталь- ных про- дукт яч- мень	Картофеля
На землях городских . . . . .	170	673	532	52	24	22	2790	674	2840	2500	365	94	73	11211
„ крестьянских . . . . .	2886	11481	12212	1390	706	1412	16105	12000	50052	53058	9633	2840	5650	48590
Итого . . . . .	8952	26578	29488	2348	1610	3673	72960	39290	104116	123089	18651	6269	13054	240705
<i>Кутковский.</i>														
На землях владychеских . . . . .	7060	7067	8530	2583	—	2604	22400	28247	28270	27887	8761	—	6175	79700
„ арендаторских . . . . .	431	400	498	147	—	224	1237	1700	1690	1656	500	—	523	4137
„ городских . . . . .	54	58	137	15	—	38	195	200	233	507	77	—	147	585
„ крестьянских . . . . .	2060	4633	5935	932	387	1053	37541	9448	21460	24009	4120	1241	4297	102951
Итого . . . . .	9605	12158	15100	3677	387	2019	61373	39595	51563	54059	13458	1241	11142	190373
<i>Домский.</i>														
На землях владychеских . . . . .	1134	2535	2320	650	119	294	3218	5642	10079	8771	3167	1200	1170	6440
„ арендаторских . . . . .	313	1391	1096	389	51	132	2334	1556	4527	4423	1897	343	527	4547
„ городских . . . . .	113	389	240	47	14	28	307	256	1046	598	229	114	85	1034
„ крестьянских . . . . .	7061	15770	10178	4192	792	2158	41392	20877	53510	33021	14335	3700	8576	89028
Итого . . . . .	8621	20085	13834	5278	976	2612	47251	28331	69162	45813	19618	5357	10358	100049
<i>Петровский.</i>														
На землях владychеских . . . . .	18298	12831	8539	2025	122	4181	40969	32532	70260	34578	8619	524	17800	194603
„ арендаторских . . . . .	851	1375	1294	317	39	632	352	4330	7139	5356	1351	165	2692	1427
„ городских . . . . .	64	164	153	33	—	19	201	463	690	542	148	—	76	83
„ крестьянских . . . . .	3244	12267	5927	1385	205	1447	18946	13922	67324	26139	8027	959	7198	159909
Итого . . . . .	22457	26657	15913	3760	306	6279	60468	51256	145413	66615	18145	1648	27766	356022
<i>Ново-Милский.</i>														
На землях владychеских . . . . .	1381	6751	6134	999	667	815	11834	8714	46507	24748	4997	3318	4900	50902
„ арендаторских . . . . .	107	776	700	74	130	64	1611	521	3781	2690	248	508	355	6931
„ городских . . . . .	—	6	9	3	—	2	66	—	28	28	12	—	14	249
„ крестьянских . . . . .	454	15894	11461	1636	1700	1441	29837	1840	61778	35754	9777	8331	6430	111690
Итого . . . . .	1942	23427	18304	2712	2469	2322	43354	11075	106994	62620	15034	12157	11729	160772

У В Е Д Ы	ПОСЬЯНО ЧЕТВЕР					Т Е Й		С Н Я Т О Ч Е Т В Е Р Т Е Й						
	Озимой пшеницы	Ряб	Овса	Ячменя	Гречки	Осталь- ных про- шихх хлѣ- бовъ	Картофеля	Озимой пшеницы	Ряб	Овса	Ячменя	Гречки	Осталь- ных про- шихх хлѣ- бовъ	Картофеля
<i>Радзвильскій.</i>														
На землях владѣльческихъ . . . . .	962	4361	4658	797	587	331	20413	3303	22318	18790	3355	2207	1911	36978
" арендаторскихъ . . . . .	101	744	965	118	149	98	6650	344	3803	3895	494	576	569	11967
" городскихъ . . . . .	9	164	93	19	9	9	422	36	788	547	147	38	39	2735
" крестьянскихъ . . . . .	476	8448	6915	1375	1376	936	43536	1902	33792	32482	5780	5207	3767	105954
Итого . . . . .	1548	13717	12031	2309	2113	1374	71001	5585	69701	55714	9776	8118	6286	157634
<i>Скрасинскій.</i>														
На землях владѣльческихъ . . . . .	2206	4421	3718	907	216	342	16380	7109	15677	10002	2699	708	1286	7301
" арендаторскихъ . . . . .	237	787	553	196	18	63	2284	685	2341	1297	495	48	333	757
" городскихъ . . . . .	98	482	186	78	9	42	1213	219	1427	499	212	30	167	296
" крестьянскихъ . . . . .	1883	9292	10306	2413	416	471	52161	5943	39221	34471	9590	1794	1884	80594
Итого . . . . .	4424	14982	14763	3594	659	818	72038	12956	49666	46389	12966	2580	3670	97951
<i>Солончскій.</i>														
На землях владѣльческихъ . . . . .	2470	5683	6393	931	253	2315	20995	7349	16917	21010	3843	1018	6776	84219
" арендаторскихъ . . . . .	90	307	809	58	—	119	443	265	912	2426	233	—	359	1570
" городскихъ . . . . .	37	79	79	35	—	—	299	160	278	274	171	—	—	992
" крестьянскихъ . . . . .	1072	10531	9027	1563	703	1786	45905	5453	32733	28603	5125	2459	5312	116818
Итого . . . . .	3670	16900	16308	2587	966	4220	60742	13227	56840	52315	9372	3477	12438	203599
Всего по губерніи . . . . .	89738	232064	198225	45395	13557	38200	847470	313706	919333	719462	185294	60030	141737	2565791

Year	1940	1941	1942	1943	1944
10000	1000	1000	1000	1000	1000
10001	1000	1000	1000	1000	1000
10002	1000	1000	1000	1000	1000
10003	1000	1000	1000	1000	1000
10004	1000	1000	1000	1000	1000
10005	1000	1000	1000	1000	1000
10006	1000	1000	1000	1000	1000
10007	1000	1000	1000	1000	1000
10008	1000	1000	1000	1000	1000
10009	1000	1000	1000	1000	1000
10010	1000	1000	1000	1000	1000
10011	1000	1000	1000	1000	1000
10012	1000	1000	1000	1000	1000
10013	1000	1000	1000	1000	1000
10014	1000	1000	1000	1000	1000
10015	1000	1000	1000	1000	1000
10016	1000	1000	1000	1000	1000
10017	1000	1000	1000	1000	1000
10018	1000	1000	1000	1000	1000
10019	1000	1000	1000	1000	1000
10020	1000	1000	1000	1000	1000
10021	1000	1000	1000	1000	1000
10022	1000	1000	1000	1000	1000
10023	1000	1000	1000	1000	1000
10024	1000	1000	1000	1000	1000
10025	1000	1000	1000	1000	1000
10026	1000	1000	1000	1000	1000
10027	1000	1000	1000	1000	1000
10028	1000	1000	1000	1000	1000
10029	1000	1000	1000	1000	1000
10030	1000	1000	1000	1000	1000

**О ФАБРИНАХЪ И ЗАВОДАХЪ**

**ВЪ ВАРШАВСКОЙ ГУБЕРНИИ**

**за 1883 годъ.**

С ДИПЛОМАТОМ N 310000000

ВЫДАВАЕТСЯ НА ИМЯ

1900

Родъ фабрикъ и заводовъ	г. Новый-Дворъ			Варшавскій уѣздъ		
	Число фабрикъ и заводовъ	Сумма производительности	Число рабочихъ	Число фабрикъ и заводовъ	Сумма производительности	Число рабочихъ
<i>I. Производства прядильно-ткацкія и писчебумажное.</i>						
Фабрики льняныхъ и пеньковыхъ издѣлій . . . . .	—	—	—	—	—	—
Фабрики хлопчато-бумажныя . . . . .	—	—	—	1	11500	4
Фабрики шерстяныхъ издѣлій . . . . .	—	—	—	—	—	—
Фабрики писчей бумаги . . . . .	—	—	—	1	130000	182
Фабрики оберточной бумаги . . . . .	—	—	—	—	—	—
<i>II. Производства, занимающіяся обработкою металловъ.</i>						
Сталелитейные заводы . . . . .	—	—	—	2	4101500	1234
Фабрики мѣдныхъ издѣлій . . . . .	—	—	—	—	—	—
Литейные заводы . . . . .	—	—	—	2	112560	67
Дробилитейные заводы . . . . .	—	—	—	—	—	—
Фабрики желѣзныхъ издѣлій . . . . .	—	—	—	3	109425	107
Фабрики земледѣльческихъ машинъ . . . . .	—	—	—	—	—	—
<i>III. Химическія производства.</i>						
Химическіе заводы . . . . .	—	—	—	2	107000	29
Фабрики зажигательныхъ спичекъ . . . . .	—	—	—	1	27000	58
Фабрики альбумина . . . . .	—	—	—	1	4800	3
Кожевенные заводы . . . . .	—	—	—	2	62200	12
Салотопенные заводы . . . . .	—	—	—	2	76500	5
Мыловаренные и свѣчно-сальные заводы . . . . .	1	2000	2	5	927950	148
Клееварни . . . . .	—	—	—	1	16750	12
Красильни . . . . .	—	—	—	1	15800	24
Фабрика гребенокъ . . . . .	—	—	—	1	15000	41
<i>IV. Производства, занимающіяся обработкою ископаемыхъ, не металлическихъ матеріаловъ.</i>						
Кирпичные заводы . . . . .	—	—	—	22	610430	866
Фаянсовые заводы . . . . .	1	15000	30	1	40000	110

Родъ фабрикъ и заводовъ	г. Новый-Дзюръ			Варшавскій уѣздъ		
	Число фабрикъ и заводовъ	Сумма произ-водительности	Число рабо-чихъ	Число фабрикъ и заводовъ	Сумма произ-водительности	Число рабо-чихъ
Стеклянные заводы . . . . .	—	—	—	1	175000	150
Изразцовые заводы . . . . .	—	—	—	2	13337	15
Горшечные заводы . . . . .	—	—	—	—	—	—
Торфяныя копи . . . . .	—	—	—	—	—	—
Фабрика асфальта . . . . .	—	—	—	1	15000	15
<i>V. Производства, занимающіяся об-работкою дерева.</i>						
Лѣсопильные заводы . . . . .	—	—	—	—	—	—
Заводы дегтярные, смоляные и ски-пидарные . . . . .	—	—	—	—	—	—
Фабрики столярныхъ издѣлій . . . .	—	—	—	1	11300	16
Фабрика кокосовыхъ пуговицъ . . .	—	—	—	1	9000	20
<i>VI. Производства, занимающіяся об-работкою питательныхъ продуктовъ.</i>						
Свеклосахарные заводы . . . . .	—	—	—	—	—	—
Винокуренные заводы . . . . .	—	—	—	4	175060	24
Пивоваренные заводы . . . . .	1	5500	2	4	199050	43
Медоваренные заводы . . . . .	—	—	—	—	—	—
Водочные и ликерные заводы . . . .	—	—	—	1	54900	5
Уксусные заводы . . . . .	—	—	—	4	8200	5
Солеваренные заводы . . . . .	—	—	—	—	—	—
Сырозарни . . . . .	—	—	—	—	—	—
Маслобойни . . . . .	—	—	—	3	49600	14
Паровыя мельницы . . . . .	—	—	—	5	382500	61
Вѣтряныя, водяныя и конныя мель-ницы . . . . .	—	—	—	188	1149000	188
Крахмальные заводы . . . . .	—	—	—	2	100000	94
Фабрики дигорія . . . . .	—	—	—	—	—	—

Родъ фабрикъ и заводовъ	г. Блоне			г. Мщоновъ			Блонскій уездъ		
	Число фабрикъ и заводовъ	Сумма произ-водительности	Число рабо-чихъ	Число фабрикъ и заводовъ	Сумма произ-водительности	Число рабо-чихъ	Число фабрикъ и заводовъ	Сумма произ-водительности	Число рабо-чихъ
<i>I. Производства прядильно-ткацкія и писчебумажное.</i>									
Фабрики льняныхъ и пеньковыхъ издѣлій . . . . .	—	—	—	—	—	—	1	3500000	8000
Фабрики хлопчато-бумажныя . . . . .	—	—	—	—	—	—	—	—	—
Фабрики шерстяныхъ издѣлій . . . . .	—	—	—	—	—	—	1	26800	74
Фабрики пицевъ бумаги . . . . .	—	—	—	—	—	—	—	—	—
Фабрики оберточной бумаги . . . . .	—	—	—	—	—	—	—	—	—
<i>II. Производства, занимающіяся обработкою металловъ.</i>									
Сталелитейные заводы . . . . .	—	—	—	—	—	—	—	—	—
Фабрики мѣдныхъ издѣлій . . . . .	—	—	—	—	—	—	—	—	—
Литейные заводы . . . . .	—	—	—	—	—	—	—	—	—
Дроболитейные заводы . . . . .	—	—	—	—	—	—	—	—	—
Фабрики желѣзныхъ издѣлій . . . . .	—	—	—	—	—	—	—	—	—
Фабрики земледѣльческихъ машинъ . . . . .	—	—	—	—	—	—	—	—	—
<i>III. Химическія производства.</i>									
Химическіе заводы . . . . .	—	—	—	—	—	—	1	17320	5
Фабрики зажигательныхъ спичекъ . . . . .	—	—	—	—	—	—	1	8000	22
Фабрики альбумина . . . . .	—	—	—	—	—	—	—	—	—
Кожевенные заводы . . . . .	—	—	—	3	1600	3	—	—	—
Салотопенные заводы . . . . .	—	—	—	—	—	—	—	—	—
Мыловаренные и свѣчно-сальные за- воды . . . . .	—	—	—	—	—	—	—	—	—
Клееварни . . . . .	—	—	—	—	—	—	—	—	—
Красильни . . . . .	—	—	—	—	—	—	1	500	2
Фабрики гребенокъ . . . . .	—	—	—	—	—	—	—	—	—
<i>IV. Производства, занимающіяся обработкою ископаемыхъ, не металлическихъ матеріаловъ.</i>									
Кирпичные заводы . . . . .	—	—	—	1	450	3	5	44650	160
Фаянсовые заводы . . . . .	—	—	—	—	—	—	—	—	—



Родъ фабрикъ и заводовъ	г. Влодавскъ			г. Брестъ			Влодавскій уѣздъ		
	Число фабрикъ и заводовъ	Сумма произ-водительности	Число рабо-чихъ	Число фабрикъ и заводовъ	Сумма произ-водительности	Число рабо-чихъ	Число фабрикъ и заводовъ	Сумма произ-водительности	Число рабо-чихъ
<i>I. Производства прядильно-ткацкія и писчебумажное.</i>									
Фабрики льняныхъ и пеньковыхъ издѣлій . . . . .	—	—	—	—	—	—	—	—	—
Фабрики хлопчатобумажныя . . . . .	—	—	—	—	—	—	—	—	—
Фабрики шерстяныхъ издѣлій . . . . .	—	—	—	—	—	—	—	—	—
Фабрики писчей бумаги . . . . .	—	—	—	—	—	—	—	—	—
Фабрики оберточной бумаги . . . . .	—	—	—	—	—	—	—	—	—
<i>II. Производства, занимающіяся обработкою металловъ.</i>									
Сталелитейные заводы . . . . .	—	—	—	—	—	—	—	—	—
Фабрики мѣдныхъ издѣлій . . . . .	—	—	—	—	—	—	—	—	—
Литейные заводы . . . . .	—	—	—	—	—	—	—	—	—
Дробилитейные заводы . . . . .	—	—	—	—	—	—	—	—	—
Фабрики желѣзныхъ издѣлій . . . . .	—	—	—	—	—	—	—	—	—
Фабрики земледѣльческихъ машинъ . . . . .	1	29300	53	1	9000	14	—	—	—
<i>III. Химическія производства.</i>									
Химическіе заводы . . . . .	—	—	—	—	—	—	—	—	—
Фабрики зажигательныхъ спичекъ . . . . .	—	—	—	—	—	—	—	—	—
Фабрики альбумина . . . . .	—	—	—	—	—	—	—	—	—
Кожевенные заводы . . . . .	2	8700	5	—	—	—	5	4000	8
Салотопенные заводы . . . . .	—	—	—	—	—	—	—	—	—
Мыловаренные и свѣчно-сальные заводы . . . . .	3	36905	10	—	—	—	—	—	—
Клесварни . . . . .	—	—	—	—	—	—	—	—	—
Красильни . . . . .	—	—	—	—	—	—	—	—	—
Фабрики гребенокъ . . . . .	—	—	—	—	—	—	—	—	—
<i>IV. Производства, занимающіяся обработкою ископаемыхъ, не металлическихъ матеріаловъ.</i>									
Кирпичные заводы . . . . .	8	25500	122	—	—	—	2	9300	6
Фаянсовые заводы . . . . .	2	155000	229	—	—	—	—	—	—

Родъ фабрикъ и заводовъ	г. Влодавскъ			г. Брестъ			Влодавскій уѣздъ		
	Число фабрикъ и заводовъ	Сумма произ-водительности	Число рабо-чихъ	Число фабрикъ и заводовъ	Сумма произ-водительности	Число рабо-чихъ	Число фабрикъ и заводовъ	Сумма произ-водительности	Число рабо-чихъ
Стекланные заводы . . . . .	—	—	—	—	—	—	1	40000	24
Изразцовые заводы . . . . .	—	—	—	—	—	—	—	—	—
Горшечные заводы . . . . .	—	—	—	—	—	—	—	—	—
Торфяныя копи . . . . .	—	—	—	—	—	—	—	—	—
Фабрики асфальта . . . . .	—	—	—	—	—	—	—	—	—
<i>V. Производства, занимающіяся обработкою дерева.</i>									
Лѣсопильные заводы . . . . .	2	12400	10	—	—	—	—	—	—
Заводы дегтярные, смоляные и скипидарные . . . . .	—	—	—	—	—	—	—	—	—
Фабрики столярныхъ издѣлій . . . . .	1	12000	39	—	—	—	—	—	—
Фабрики кокосовыхъ пуговицъ . . . . .	—	—	—	—	—	—	—	—	—
<i>VI. Производства, занимающіяся обработкою питательныхъ продуктовъ.</i>									
Свеклосахарные заводы . . . . .	—	—	—	—	—	—	—	—	—
Винокурные заводы . . . . .	—	—	—	—	—	—	2	75390	14
Пивоваренные заводы . . . . .	3	52750	32	—	—	—	1	3500	3
Медоваренные заводы . . . . .	1	500	1	—	—	—	—	—	—
Водочные и лигерные заводы . . . . .	1	28000	7	—	—	—	—	—	—
Уксусные заводы . . . . .	—	—	—	—	—	—	—	—	—
Солеваренные заводы . . . . .	—	—	—	—	—	—	—	—	—
Сыроварни . . . . .	—	—	—	—	—	—	1	9000	3
Маслобойни . . . . .	—	—	—	—	—	—	4	1190	5
Паровыя мельницы . . . . .	—	—	—	—	—	—	2	116825	16
Вѣтряныя, водяныя и конныя мельницы . . . . .	—	—	—	—	—	—	91	564000	108
Крахмальные заводы . . . . .	—	—	—	—	—	—	—	—	—
Фабрики цикорія . . . . .	2	240485	106	—	—	—	—	—	—

Родъ фабрикъ и заводовъ	г. Гостынинъ			г. Гомбинъ			Гостынинскій уѣздъ		
	Число фабрикъ и заводовъ	Сумма произ-водительности	Число рабо-чихъ	Число фабрикъ и заводовъ	Сумма произ-водительности	Число рабо-чихъ	Число фабрикъ и заводовъ	Сумма произ-водительности	Число рабо-чихъ
<i>I. Производства прядильно-ткацкія и писчебумажное.</i>									
Фабрики льняныхъ и пеньковыхъ издѣлій . . . . .	—	—	—	—	—	—	—	—	—
Фабрики хлопчато-бумажныя . . . . .	—	—	—	—	—	—	—	—	—
Фабрики шерстяныхъ издѣлій . . . . .	—	—	—	—	—	—	—	—	—
Фабрики писчей бумаги . . . . .	—	—	—	—	—	—	1	484700	483
Фабрики оберточной бумаги . . . . .	—	—	—	—	—	—	—	—	—
<i>II. Производства, занимающіяся обработкою металловъ.</i>									
Сталелитейные заводы . . . . .	—	—	—	—	—	—	—	—	—
Фабрики мѣдныхъ издѣлій . . . . .	—	—	—	—	—	—	—	—	—
Литейные заводы . . . . .	—	—	—	—	—	—	—	—	—
Дроболитейные заводы . . . . .	—	—	—	—	—	—	—	—	—
Фабрики желѣзныхъ издѣлій . . . . .	—	—	—	—	—	—	—	—	—
Фабрики земледѣльческихъ машинъ . . . . .	—	—	—	—	—	—	—	—	—
<i>III. Химическія производства.</i>									
Химическіе заводы . . . . .	—	—	—	—	—	—	—	—	—
Фабрики зажигательныхъ спичекъ . . . . .	—	—	—	—	—	—	—	—	—
Фабрики альбумина . . . . .	—	—	—	—	—	—	—	—	—
Кожевенные заводы . . . . .	1	700	1	3	7080	4	—	—	—
Салотопенные заводы . . . . .	—	—	—	—	—	—	—	—	—
Мыловаренные и свѣчно-сальные за- воды . . . . .	—	—	—	—	—	—	—	—	—
Клееварни . . . . .	—	—	—	—	—	—	—	—	—
Красильни . . . . .	—	—	—	—	—	—	—	—	—
Фабрики гребенокъ . . . . .	—	—	—	—	—	—	—	—	—
<i>IV. Производства, занимающіяся обработкою ископаемыхъ, не металлическихъ матеріаловъ.</i>									
Кирпичные заводы . . . . .	—	—	—	—	—	—	6	17140	34
Фаянсовые заводы . . . . .	—	—	—	—	—	—	—	—	—







Родъ фабрикъ и заводовъ	г. Кутно			Кутновскій уѣздъ		
	Число фабрикъ и заводовъ	Сумма произ-водительности	Число рабо-чихъ	Число фабрикъ и заводовъ	Сумма произ-водительности	Число рабо-чихъ
<i>I. Производства прядильно-ткацкія и писчебумажное.</i>						
Фабрики льняныхъ и пеньковыхъ издѣлій . . . . .	—	—	—	—	—	—
Фабрики хлопчато-бумажныя . . . . .	—	—	—	—	—	—
Фабрики шерстяныхъ издѣлій . . . . .	—	—	—	—	—	—
Фабрики писчей бумаги . . . . .	—	—	—	—	—	—
Фабрики оберточной бумаги . . . . .	—	—	—	—	—	—
<i>II. Производства, занимающіяся обработкою металловъ</i>						
Сталелитейные заводы . . . . .	—	—	—	—	—	—
Фабрики мѣдныхъ издѣлій . . . . .	—	—	—	1	3950	4
Литейные заводы . . . . .	—	—	—	—	—	—
Дробилитейные заводы . . . . .	—	—	—	—	—	—
Фабрики желѣзныхъ издѣлій . . . . .	—	—	—	5	3850	13
Фабрики земледѣльческихъ машинъ . . . . .	1	2700	6	—	—	—
<i>III. Химическія производства.</i>						
Химическіе заводы . . . . .	—	—	—	—	—	—
Фабрики зажигательныхъ свѣчекъ . . . . .	—	—	—	—	—	—
Фабрики альбумина . . . . .	—	—	—	—	—	—
Кожевенные заводы . . . . .	—	—	—	1	900	1
Салотопенные заводы . . . . .	—	—	—	—	—	—
Мыловаренные и свѣчно-сальные заводы . . . . .	1	6000	2	1	600	1
Клееварни . . . . .	—	—	—	—	—	—
Красильни . . . . .	—	—	—	—	—	—
Фабрики гребенокъ . . . . .	—	—	—	—	—	—
<i>IV. Производства, занимающіяся обработкою ископаемыхъ, не металлическихъ матеріаловъ.</i>						
Кирпичные заводы . . . . .	—	—	—	15	21830	54
Фаянсовые заводы . . . . .	—	—	—	—	—	—

Родъ фабрикъ и заводовъ	г. Кутно			Кутновскій уѣздъ		
	Число фабрикъ и заводовъ	Сумма произ-водительности	Число рабо-чихъ	Число фабрикъ и заводовъ	Сумма произ-водительности	Число рабо-чихъ
Стекланные заводы . . . . .	—	—	—	—	—	—
Изразцовые заводы . . . . .	1	1700	2	2	1600	3
Горшечные заводы . . . . .	—	—	—	—	—	—
Торфяныя копи . . . . .	—	—	—	—	—	—
Фабрики асфальта . . . . .	—	—	—	—	—	—
<i>V. Производства, занимающіяся об-работкою дерева.</i>						
Лѣсопильные заводы . . . . .	—	—	—	—	—	—
Заводы дегтярные, смоляные и ски-пидарные . . . . .	—	—	—	—	—	—
Фабрики столярныхъ издѣлій . . . . .	—	—	—	—	—	—
Фабрики кокосовыхъ пуговиць . . . . .	—	—	—	—	—	—
<i>VI. Производства, занимающіяся об-работкою питательныхъ продуктовъ.</i>						
Свеклосахарные заводы . . . . .	—	—	—	8	4337245	4344
Винокуренные заводы . . . . .	—	—	—	5	302990	34
Пивоваренные заводы . . . . .	—	—	—	1	67950	10
Медоваренные заводы . . . . .	—	—	—	—	—	—
Водочные и ликерные заводы . . . . .	—	—	—	—	—	—
Уксусные заводы . . . . .	1	4600	2	1	1000	2
Солеваренные заводы . . . . .	—	—	—	—	—	—
Сыроварни . . . . .	—	—	—	—	—	—
Маслобойни . . . . .	1	21000	4	8	13960	13
Паровыя мельницы . . . . .	2	47600	9	1	41500	6
Вѣтряныя, водяныя и конныя мель-ницы . . . . .	—	—	—	106	335600	158
Крахмальные заводы . . . . .	—	—	—	—	—	—
Фабрики цикорія . . . . .	1	2000	2	—	—	—

Родъ фабрикъ и заводовъ	г. Ловичъ			Ловичскій уѣздъ		
	Число фабрикъ и заводовъ	Сумма производительности	Число рабочихъ	Число фабрикъ и заводовъ	Сумма производительности	Число рабочихъ
<i>I. Производства прядильно-ткацкія и писчебумажное.</i>						
Фабрики льняныхъ и пеньковыхъ издѣлій . . . . .	—	—	—	—	—	—
Фабрики хлопчато-бумажныя . . . . .	1	2600	4	—	—	—
Фабрики шерстяныхъ издѣлій . . . . .	1	2365	7	1	95000	30
Фабрики писчей бумаги . . . . .	—	—	—	—	—	—
Фабрики оберточной бумаги . . . . .	—	—	—	1	850	1
<i>II. Производства, занимающіяся обработкою металловъ.</i>						
Сталелитейные заводы . . . . .	—	—	—	—	—	—
Фабрики мѣдныхъ издѣлій . . . . .	—	—	—	—	—	—
Литейные заводы . . . . .	—	—	—	—	—	—
Дробилейные заводы . . . . .	—	—	—	—	—	—
Фабрики желѣзныхъ издѣлій . . . . .	—	—	—	—	—	—
Фабрики земледѣльческихъ машинъ . . . . .	—	—	—	—	—	—
<i>III. Химическія производства.</i>						
Химическіе заводы . . . . .	—	—	—	—	—	—
Фабрики зажигательныхъ спичекъ . . . . .	—	—	—	—	—	—
Фабрики альбумина . . . . .	—	—	—	—	—	—
Кожевенные заводы . . . . .	4	18150	8	—	—	—
Салотопенные заводы . . . . .	—	—	—	—	—	—
Мыловаренные и свѣчно-сальные заводы . . . . .	3	21880	3	—	—	—
Клееварни . . . . .	—	—	—	—	—	—
Красильни . . . . .	—	—	—	—	—	—
Фабрики гребенокъ . . . . .	—	—	—	—	—	—
<i>IV. Производства, занимающіяся обработкою ископаемыхъ, не металлическихъ матеріаловъ.</i>						
Кирпичные заводы . . . . .	—	—	—	2	1000	2
Фаянсовые заводы . . . . .	—	—	—	1	12000	21

Родъ фабрикъ и заводовъ	г. Ловичъ			Ловичскій уѣздъ		
	Число фабрикъ и заводовъ	Сумма произ-водительности	Число рабо-чихъ	Число фабрикъ и заводовъ	Сумма произ-водительности	Число рабо-чихъ
Стеклянные заводы . . . . .	—	—	—	—	—	—
Изразцовые заводы . . . . .	—	—	—	—	—	—
Горшечные заводы . . . . .	1	13000	15	—	—	—
Торфяныя копи . . . . .	—	—	—	—	—	—
Фабрики асфальта . . . . .	—	—	—	—	—	—
<i>V. Производства, занимающіяся об-работкою дерева.</i>						
Лѣсопильные заводы . . . . .	—	—	—	—	—	—
Заводы дегтярные, смоляные и скипидарные . . . . .	—	—	—	—	—	—
Фабрики столярныхъ издѣлій . . . . .	—	—	—	—	—	—
Фабрики козосовыхъ пуговиць . . . . .	—	—	—	—	—	—
<i>VI. Производства, занимающіяся об-работкою питательныхъ продуктовъ.</i>						
Свеклосахарные заводы . . . . .	—	—	—	1	660000	400
Винокуренные заводы . . . . .	—	—	—	1	150000	6
Пивоваренные заводы . . . . .	1	22000	4	—	—	—
Медоваренные заводы . . . . .	2	520	2	—	—	—
Водочные и ликерные заводы . . . . .	1	10000	3	—	—	—
Уксусные заводы . . . . .	2	2900	2	—	—	—
Солеваренные заводы . . . . .	—	—	—	—	—	—
Сыроварни . . . . .	—	—	—	—	—	—
Маслобойни . . . . .	—	—	—	15	49975	18
Паровыя мельницы . . . . .	1	111710	23	—	—	—
Вѣтряныя, водяныя и конныя мельницы . . . . .	—	—	—	87	220000	87
Крахмальные заводы . . . . .	—	—	—	—	—	—
Фабрики цикорія . . . . .	—	—	—	—	—	—

Родъ фабрикъ и заводовъ	г. Нешава			Нешавскій уѣздъ		
	Число фабрикъ и заводовъ	Сумма производительности	Число рабочихъ	Число фабрикъ и заводовъ	Сумма производительности	Число рабочихъ
<i>I. Производства прядильно-ткацкія и писчебумажное.</i>						
Фабрики льняныхъ и пеньковыхъ издѣлій . . . . .	—	—	—	—	—	—
Фабрики хлопчато-бумажныя . . . . .	—	—	—	—	—	—
Фабрики шерстяныхъ издѣлій . . . . .	—	—	—	—	—	—
Фабрики писчей бумаги . . . . .	—	—	—	—	—	—
Фабрики оберточной бумаги . . . . .	—	—	—	—	—	—
<i>II. Производства, занимающіяся обработкою металловъ.</i>						
Сталелитейные заводы . . . . .	—	—	—	—	—	—
Фабрики мѣдныхъ издѣлій . . . . .	—	—	—	—	—	—
Литейные заводы . . . . .	—	—	—	—	—	—
Дробилитейные заводы . . . . .	—	—	—	—	—	—
Фабрики желѣзныхъ издѣлій . . . . .	—	—	—	—	—	—
Фабрики земледѣльческихъ машинъ . . . . .	—	—	—	1	5000	8
<i>III. Химическія производства.</i>						
Химическіе заводы . . . . .	—	—	—	—	—	—
Фабрики зажигательныхъ спичекъ . . . . .	—	—	—	—	—	—
Фабрики альбумина . . . . .	—	—	—	—	—	—
Кожевенные заводы . . . . .	—	—	—	—	—	—
Салотопенные заводы . . . . .	—	—	—	—	—	—
Мыловаренные и свѣчно-сальные заводы . . . . .	—	—	—	—	—	—
Клееварни . . . . .	—	—	—	—	—	—
Красильни . . . . .	—	—	—	—	—	—
Фабрики гребенокъ . . . . .	—	—	—	—	—	—
<i>IV. Производства, занимающіяся обработкою ископаемыхъ, не металлическихъ матеріаловъ.</i>						
Кирпичные заводы . . . . .	—	—	—	15	15400	45
Фаянсовые заводы . . . . .	—	—	—	—	—	—

Родъ фабрикъ и заводовъ	г. Нешава			Нешавскій уѣздъ		
	Число фабрикъ и заводовъ	Сумма произ-водительности	Число рабо-чихъ	Число фабрикъ и заводовъ	Сумма произ-водительности	Число рабо-чихъ
Стекланные заводы . . . . .	—	—	—	—	—	—
Изразцовые заводы . . . . .	—	—	—	—	—	—
Горшечные заводы . . . . .	—	—	—	—	—	—
Торфяныя копи . . . . .	—	—	—	4	7225	59
Фабрики асфальта . . . . .	—	—	—	—	—	—
<i>Г. Производства, занимающіяся об-работкою дерева.</i>						
Лѣсопильные заводы . . . . .	—	—	—	—	—	—
Заводы дегтярные, смоляные и скипидарные . . . . .	—	—	—	—	—	—
Фабрики столярныхъ издѣлій . . . . .	—	—	—	—	—	—
Фабрики кокосовыхъ пуговицъ . . . . .	—	—	—	—	—	—
<i>ГІ. Производства, занимающіяся об-работкою питательныхъ продуктовъ.</i>						
Свеклосахарные заводы . . . . .	—	—	—	—	—	—
Винокуренные заводы . . . . .	—	—	—	4	51760	23
Пивоваренные заводы . . . . .	1	3300	4	—	—	—
Медоваренные заводы . . . . .	—	—	—	—	—	—
Водочные и ликерные заводы . . . . .	—	—	—	—	—	—
Уксусные заводы . . . . .	—	—	—	—	—	—
Солеваренные заводы . . . . .	—	—	—	1	14400	50
Сыроварни . . . . .	—	—	—	—	—	—
Маслобойни . . . . .	—	—	—	22	6465	20
Паровыя мельницы . . . . .	—	—	—	2	6600	5
Вѣтряныя, водяныя и конныя мельницы . . . . .	—	—	—	135	440000	135
Крахмальные заводы . . . . .	—	—	—	1	6500	8
Фабрики цикорія . . . . .	—	—	—	—	—	—





Родъ фабрикъ и заводовъ	г. Радиминъ			Радиминскій уѣздъ		
	Число фабрикъ и заводовъ	Сумма произ-водительности	Число рабо-чихъ	Число фабрикъ и заводовъ	Сумма произ-водительности	Число рабо-чихъ
<i>I. Производства прядильно-ткацкія и писчебумажное.</i>						
Фабрики льняныхъ и пеньковыхъ издѣлій . . . . .	—	—	—	—	—	—
Фабрики хлопчато-бумажныя . . . . .	—	—	—	—	—	—
Фабрики шерстяныхъ издѣлій . . . . .	—	—	—	—	—	—
Фабрики писчей бумаги . . . . .	—	—	—	—	—	—
Фабрики оберточной бумаги . . . . .	—	—	—	—	—	—
<i>II. Производства, занимающіяся об-работкою металловъ.</i>						
Сталелитейные заводы . . . . .	—	—	—	—	—	—
Фабрики мѣдныхъ издѣлій . . . . .	—	—	—	—	—	—
Литейные заводы . . . . .	—	—	—	—	—	—
Дробилейные заводы . . . . .	—	—	—	—	—	—
Фабрики желѣзныхъ издѣлій . . . . .	—	—	—	—	—	—
Фабрики земледѣльческихъ машинъ . . . . .	—	—	—	—	—	—
<i>III. Химическія производства.</i>						
Химическіе заводы . . . . .	—	—	—	—	—	—
Фабрики зажигательныхъ спичекъ . . . . .	—	—	—	—	—	—
Фабрики альбумина . . . . .	—	—	—	—	—	—
Кожевенные заводы . . . . .	—	—	—	—	—	—
Салотопенные заводы . . . . .	—	—	—	—	—	—
Мыловаренные и свѣчно-сальные за- воды . . . . .	1	350	1	—	—	—
Клееварни . . . . .	—	—	—	—	—	—
Красильни . . . . .	—	—	—	—	—	—
Фабрики гребенокъ . . . . .	—	—	—	—	—	—
<i>IV. Производства, занимающіяся об-работкою ископаемыхъ, не ме-таллическихъ матеріаловъ.</i>						
Кирпичные заводы . . . . .	—	—	—	3	4600	13
Фаянсовые заводы . . . . .	—	—	—	—	—	—

Родъ фабрикъ и заводовъ	г. Радиминъ			Радиминскій уѣздъ		
	Число фабрикъ и заводовъ	Сумма произ-водительности	Число рабо-чихъ	Число фабрикъ и заводовъ	Сумма произ-водительности	Число рабо-чихъ
Стеклянные заводы . . . . .	—	—	—	—	—	—
Изразцовые заводы . . . . .	—	—	—	—	—	—
Горшечные заводы . . . . .	—	—	—	—	—	—
Торфяныя копи . . . . .	—	—	—	—	—	—
Фабрики асфальта . . . . .	—	—	—	—	—	—
<i>V. Производства, занимающіяся об-работкою дерева.</i>						
Лѣсопильные заводы . . . . .	—	—	—	—	—	—
Заводы дегтярные, смоляные и ски-пидарные . . . . .	—	—	—	1	1000	2
Фабрики столярныхъ издѣлій . . . . .	—	—	—	—	—	—
Фабрики кокосовыхъ пуговицъ . . . . .	—	—	—	—	—	—
<i>VI. Производства, занимающіяся об-работкою питательныхъ продуктовъ.</i>						
Свеклосахарные заводы . . . . .	—	—	—	—	—	—
Винокуренные заводы . . . . .	—	—	—	2	38130	13
Пивоваренные заводы . . . . .	—	—	—	1	30000	9
Медоваренные заводы . . . . .	—	—	—	—	—	—
Водочные и ликерные заводы . . . . .	—	—	—	—	—	—
Уксусные заводы . . . . .	—	—	—	—	—	—
Солеваренные заводы . . . . .	—	—	—	—	—	—
Сыроварни . . . . .	—	—	—	—	—	—
Маслобойни . . . . .	—	—	—	2	620	3
Паровыя мельницы . . . . .	—	—	—	—	—	—
Вѣтряныя, водяныя и конныя мель-ницы . . . . .	—	—	—	39	83000	50
Крахмальные заводы . . . . .	—	—	—	1	16500	7
Фабрики цигорія . . . . .	—	—	—	—	—	—

Родъ фабрикъ и заводовъ	г. Скерневицы			Скерневицкій уѣздъ		
	Число фабрикъ и заводовъ	Сумма произ-водительности	Число рабо-чихъ	Число фабрикъ и заводовъ	Сумма произ-водительности	Число рабо-чихъ
<i>I. Производства прядильно-ткацкія и писчебумажное.</i>						
Фабрики льняныхъ и пеньковыхъ издѣлій . . . . .	—	—	—	—	—	—
Фабрики хлопчатобумажныя . . . . .	—	—	—	—	—	—
Фабрики шерстяныхъ издѣлій . . . . .	1	1905	2	—	—	—
Фабрики писчей бумаги . . . . .	—	—	—	—	—	—
Фабрики оберточной бумаги . . . . .	—	—	—	—	—	—
<i>II. Производства, занимающіяся обработкою металловъ.</i>						
Сталелитейные заводы . . . . .	—	—	—	—	—	—
Фабрики мѣдныхъ издѣлій . . . . .	—	—	—	—	—	—
Литейные заводы . . . . .	—	—	—	—	—	—
Дробилитейные заводы . . . . .	—	—	—	—	—	—
Фабрики желѣзныхъ издѣлій . . . . .	—	—	—	—	—	—
Фабрики земледѣльческихъ машинъ . . . . .	—	—	—	—	—	—
<i>III. Химическія производства.</i>						
Химическіе заводы . . . . .	—	—	—	—	—	—
Фабрики зажигательныхъ спичекъ . . . . .	—	—	—	—	—	—
Фабрики альбумина . . . . .	—	—	—	—	—	—
Кожевенные заводы . . . . .	10	56510	27	—	—	—
Салотопенные заводы . . . . .	—	—	—	—	—	—
Мыловаренные и свѣчно-сальные за- воды . . . . .	—	—	—	—	—	—
Клееварни . . . . .	—	—	—	—	—	—
Красильни . . . . .	—	—	—	—	—	—
Фабрики гребенокъ . . . . .	—	—	—	—	—	—
<i>IV. Производства, занимающіяся обработкою ископаемыхъ, не металлическихъ матеріаловъ.</i>						
Кирпичные заводы . . . . .	—	—	—	1	5750	20
Фаянсовые заводы . . . . .	—	—	—	—	—	—

Родъ фабрикъ и заводовъ	г. Скерневицы			Скерневицкій уѣздъ		
	Число фабрикъ и заводовъ	Сумма произ-водительности	Число рабо-чихъ	Число фабрикъ и заводовъ	Сумма произ-водительности	Число рабо-чихъ
Стеклянныя заводы . . . . .	—	—	—	—	—	—
Изразцовыя заводы . . . . .	1	2000	4	—	—	—
Горшечныя заводы . . . . .	—	—	—	—	—	—
Торфяныя копи . . . . .	—	—	—	—	—	—
Фабрики асфальта . . . . .	—	—	—	—	—	—
<i>V. Производства, занимающіяся обработкою дерева.</i>						
Лѣсопильные заводы . . . . .	—	—	—	1	1350	1
Заводы дегтярныя, смоляныя и скипидарныя . . . . .	—	—	—	—	—	—
Фабрики столярныхъ издѣлій . . . . .	—	—	—	—	—	—
Фабрики кокосовыхъ пуговицъ . . . . .	—	—	—	—	—	—
<i>VI. Производства, занимающіяся обработкою питательныхъ продуктовъ.</i>						
Свеклосахарныя заводы . . . . .	—	—	—	—	—	—
Винокуренныя заводы . . . . .	—	—	—	3	73230	17
Пивоваренныя заводы . . . . .	1	52500	13	—	—	—
Медоваренныя заводы . . . . .	—	—	—	—	—	—
Водочныя и ликерныя заводы . . . . .	1	6650	2	—	—	—
Уксусныя заводы . . . . .	2	1825	3	—	—	—
Солеваренныя заводы . . . . .	—	—	—	—	—	—
Сыроварни . . . . .	—	—	—	—	—	—
Маслобойни . . . . .	—	—	—	9	4800	9
Паровыя мельницы . . . . .	—	—	—	—	—	—
Вѣтряныя, водяныя и конныя мельницы . . . . .	—	—	—	38	136000	51
Крахмальные заводы . . . . .	—	—	—	—	—	—
Фабрики цикорія . . . . .	—	—	—	—	—	—

Родъ фабрикъ и заводовъ	г. Сохачевъ			Сохачевскій уѣздъ			Всего въ губерніи		
	Число фабрикъ и заводовъ	Сумма произ-водительности	Число рабо-чихъ	Число фабрикъ и заводовъ	Сумма произ-водительности	Число рабо-чихъ	Число фабрикъ и заводовъ	Сумма произ-водительности	Число рабо-чихъ
<i>I. Производства прядильно-ткацкія и писчебумажное.</i>									
Фабрики льняныхъ и пеньковыхъ издѣлій . . . . .	—	—	—	—	—	—	1	3500000	8000
Фабрики хлопчато-бумажныя . . . . .	—	—	—	—	—	—	2	14100	8
Фабрики шерстяныхъ издѣлій . . . . .	—	—	—	—	—	—	7	181270	134
Фабрики писчей бумаги . . . . .	—	—	—	—	—	—	2	614700	665
Фабрики оберточной бумаги . . . . .	—	—	—	—	—	—	1	850	1
<i>II. Производства, занимающіяся обработкою металловъ.</i>									
Сталелитейные заводы . . . . .	—	—	—	—	—	—	2	4101500	1234
Фабрики мѣдныхъ издѣлій . . . . .	—	—	—	—	—	—	1	3950	4
Литейные заводы . . . . .	—	—	—	—	—	—	2	132560	67
Дроболитейные заводы . . . . .	—	—	—	—	—	—	1	6800	4
Фабрики желѣзныхъ издѣлій . . . . .	—	—	—	—	—	—	8	113275	120
Фабрики земледѣльческихъ машинъ . . . . .	—	—	—	—	—	—	4	46000	81
<i>III. Химическія производства.</i>									
Химическіе заводы . . . . .	—	—	—	—	—	—	3	124320	34
Фабрики зажигательныхъ спичекъ . . . . .	—	—	—	—	—	—	3	36800	86
Фабрики альбумина . . . . .	—	—	—	—	—	—	1	4800	3
Кожевенные заводы . . . . .	—	—	—	2	6640	3	41	176755	83
Салотопенные заводы . . . . .	—	—	—	—	—	—	2	76500	5
Мыловаренные и свѣчно-сальные за- воды . . . . .	—	—	—	—	—	—	18	1037950	173
Клессварни . . . . .	—	—	—	—	—	—	1	16750	12
Красильни . . . . .	—	—	—	—	—	—	2	16300	26
Фабрики гребенокъ . . . . .	—	—	—	—	—	—	1	15000	41
<i>IV. Производства, занимающіяся обработкою ископаемыхъ, не металлическихъ матеріаловъ.</i>									
Кирпичные заводы . . . . .	—	—	—	6	19000	27	82	782360	1442
Фаянсовые заводы . . . . .	—	—	—	—	—	—	5	232000	390

Родъ фабрикъ и заводовъ	г. Сохачевъ			Сохачевскій уѣздъ			Всего въ губерніи		
	Число фабрикъ и заводовъ	Сумма произ-водительности	Число рабо-чихъ	Число фабрикъ и заводовъ	Сумма произ-водительности	Число рабо-чихъ	Число фабрикъ и заводовъ	Сумма произ-водительности	Число рабо-чихъ
Стекланные заводы . . . . .	—	—	—	—	—	—	2	215000	174
Изразцовые заводы . . . . .	—	—	—	—	—	—	7	22332	29
Горшечные заводы . . . . .	—	—	—	—	—	—	1	13000	15
Торфяныя копи . . . . .	—	—	—	—	—	—	4	7225	59
Фабрики асфальта . . . . .	—	—	—	—	—	—	1	15000	15
<i>V. Производства, занимающіяся об-работкою дерева.</i>									
Лѣсопильные заводы . . . . .	—	—	—	—	—	—	6	68870	34
Заводы дегтярные, смоляные и скипидарные . . . . .	—	—	—	—	—	—	1	1000	2
Фабрики столярныхъ издѣлій . . . . .	—	—	—	—	—	—	2	23300	55
Фабрики кокосовыхъ пуговицъ . . . . .	—	—	—	—	—	—	1	9000	20
<i>VI. Производства, занимающіяся об-работкою питательныхъ продуктовъ.</i>									
Свеклосахарные заводы . . . . .	—	—	—	3	2175475	1579	19	12106480	10324
Винокуренные заводы . . . . .	—	—	—	3	225870	21	48	2405065	314
Пивоваренные заводы . . . . .	—	—	—	3	35380	16	30	645470	208
Медоваренные заводы . . . . .	—	—	—	—	—	—	3	1020	3
Водочные и ликерные заводы . . . . .	—	—	—	1	35000	9	7	255350	42
Уксусные заводы . . . . .	—	—	—	2	2600	3	17	26095	22
Солеваренные заводы . . . . .	—	—	—	—	—	—	1	14400	50
Сыроварни . . . . .	—	—	—	—	—	—	1	9000	3
Маслобойни . . . . .	—	—	—	3	5210	5	81	174460	122
Паровыя мельницы . . . . .	—	—	—	4	205045	27	24	1177310	178
Вѣтряныя, водяныя и конныя мельницы . . . . .	—	—	—	103	289000	103	1119	4426600	1295
Крахмальные заводы . . . . .	—	—	—	—	—	—	7	159050	127
Фабрики цикорія . . . . .	—	—	—	—	—	—	3	242485	108
Итого . . . . .							1575	33202052	25812

**ДВИЖЕНИЕ НАСЕЛЕНИЯ**

**ВЪ ВАРШАВСКОЙ ГУБЕРНИИ**

**за 1883 годъ.**

ГОРОДА и УЕЗДЫ	Число браковъ	Ч И С Л О Р О						Д И В Ш И Х Я				Ч И С Л О У М Е Р Ш И Х Я			Прибыль или убыль	
		Законнорожденныхъ			Незаконнорожден			Иныхъ	В с е г о				Ч И С Л О У М Е Р Ш И Х Я			
		Муж. пола	Жен. пола	Обоего пола	Муж. пола	Жен. пола	Обоего пола		Обоего пола	Муж. пола	Жен. пола	Обоего пола	Муж. пола	Жен. пола		Обоего пола
г. Новикъ-Дворъ . . . . .	75	106	94	200	7	3	10	113	97	210	69	52	121	+ 89		
Варшавскій уездъ . . . . .	1083	2539	2390	4929	108	129	237	2647	2419	5066	1637	1502	3199	+ 1867		
г. Бзене . . . . .	35	63	57	120	1	3	4	64	60	124	43	34	77	+ 47		
г. Мшановъ . . . . .	84	161	157	318	3	5	8	164	162	324	95	107	202	+ 124		
Бзеновскій уездъ . . . . .	695	1447	1333	2782	47	55	102	1494	1390	2884	907	815	1722	+ 1162		
г. Влодавскъ . . . . .	142	290	237	527	19	23	42	309	260	562	314	308	622	— 53		
г. Брестъ . . . . .	13	36	30	66	—	2	2	36	32	68	40	41	81	— 13		
Влодавскій уездъ . . . . .	551	1238	1313	2651	50	46	96	1388	1359	2747	1128	1091	2219	+ 528		
г. Гройцы . . . . .	20	87	57	144	4	—	4	91	57	148	63	56	119	+ 29		
г. Гора-Калварія . . . . .	23	56	44	100	5	3	8	61	47	108	50	45	95	+ 13		
г. Варка . . . . .	26	72	60	132	1	4	5	73	64	137	32	38	70	+ 67		
Гроецкій уездъ . . . . .	784	1752	1720	3472	40	45	85	1792	1765	3557	966	1008	1974	+ 1583		
г. Гостыниль . . . . .	37	64	49	113	3	5	8	67	54	121	71	71	142	— 21		
г. Гомбаль . . . . .	54	102	90	192	4	1	5	106	91	197	63	48	111	+ 86		
Гостыньскій уездъ . . . . .	636	1534	1441	2975	64	73	137	1598	1514	3112	837	749	1586	+ 1526		
г. Кутно . . . . .	57	167	158	325	9	7	16	176	165	341	135	160	295	+ 46		
Кутновскій уездъ . . . . .	593	1369	1275	2644	37	55	92	1406	1330	2736	941	843	1784	+ 952		
г. Ловчевъ . . . . .	79	114	126	240	16	17	33	130	143	273	157	144	301	— 28		
Ловчевскій уездъ . . . . .	557	1234	1137	2371	23	19	42	1257	1156	2413	816	790	1606	+ 807		
г. Нешава . . . . .	18	40	44	84	3	2	5	43	46	89	27	22	49	+ 40		
Нешавскій уездъ . . . . .	656	1507	1539	3046	71	69	140	1573	1698	3186	1197	1173	2370	+ 816		
г. Ново-Мавскъ . . . . .	26	51	46	97	1	4	5	52	50	102	33	30	63	+ 39		
г. Клаузинь . . . . .	75	158	115	273	—	3	3	158	118	276	97	79	176	+ 100		
Ново-Минскій уездъ . . . . .	491	1181	1240	2421	25	33	58	1206	1273	2479	679	633	1312	+ 1167		
г. Радзивиль . . . . .	67	134	97	231	1	3	4	135	100	235	35	31	66	+ 169		
Радзивильскій уездъ . . . . .	426	1038	937	1975	41	20	67	1079	963	2042	526	470	996	+ 1046		
г. Скерневицы . . . . .	59	147	116	263	8	4	12	155	120	275	87	73	160	+ 115		
Скернавскій уездъ . . . . .	337	758	721	1479	32	27	59	790	748	1538	445	438	883	+ 655		
г. Сохачевъ . . . . .	46	108	77	185	2	—	2	110	77	187	79	60	139	+ 48		
Сохачевскій уездъ . . . . .	471	1167	1104	2271	33	28	62	1200	1133	2333	744	683	1427	+ 906		
Въ городкахъ . . . . .	972	1956	1654	3610	87	89	176	2043	1743	3786	1490	1399	2889	897		
Въ уездахъ . . . . .	7273	16864	16052	32916	571	606	1177	17435	16658	34093	10823	10255	21078	13015		
Всего въ губерніи . . . . .	8251	18820	17706	36526	658	695	1353	19478	18401	37879	13313	11654	23967	13912		



**О ПОСТУПЛЕНИИ СБОРОВЪ**

**ПО ВАРШАВСКОЙ ГУБЕРНІИ**

за 1883 годъ.



РОДЫ ПОДАТЕЙ	О ПОДАТЯХ И НЕДО														
	Служило поступить с 1-му Января 1883 года				Вновь причислено										
	недомовъ		охлада		недомовъ		охлада								
	Р	У	Б	Л	И	И	К	О							
								П	Л	В	И	К	И		
II. Другихъ разныхъ изъ- сказий.															
По ведомству:															
Военнаго Министерства . . . . .	34778	96	3365	49	—	—	—	—	—	—	—	—	—	—	—
Министерства Финансовъ															
Департамента Государственнаго Ка- значейства . . . . .	810874	16	697847	51	—	—	—	—	—	—	—	—	—	—	—
Департамента Новоладныхъ Сборовъ . . . . .	54612	10	60429	41	149	86	529	63	—	—	—	—	—	—	—
Департамента Торговли и Мануфак- туръ . . . . .	21205	22	18262	75	—	—	—	—	—	—	—	—	—	—	—
Общей Канцелярии Министра Финан- совъ . . . . .	405390	99	140351	41	137	36	5185	99	—	—	—	—	—	—	—
Особной Канцелярии по Бюджетной Частей . . . . .	65799	56	75348	80	46600	89	36	46	—	—	—	—	—	—	—
Министерства Государственныхъ Имуществъ . . . . .	26	60	23447	54	—	—	—	—	—	—	—	—	—	—	—
Горнаго Департамента . . . . .	69887	49	—	—	—	—	—	—	—	—	—	—	—	—	—
Министерства Внутреннихъ Дѣлъ . . . . .	29386	39	39211	67	—	—	—	—	—	—	—	—	—	—	—
Министерства Народнаго Просвѣ- щенія . . . . .	5196	52	—	—	—	—	—	—	—	—	—	—	—	—	—
Министерства Путей Сообщенія . . . . .	21623	18	49902	42	—	—	190	13	—	—	—	—	—	—	—
Государственнаго Контроля . . . . .	11032	85	11407	—	—	—	—	—	—	—	—	—	—	—	—
Министерства Юстиціи . . . . .	2146	24	9667	48	—	—	—	—	—	—	—	—	—	—	—
Итого . . . . .	882941	26	1129241	48	46888	11	29526	8	—	—	—	—	—	—	—
Всего . . . . .	899022	25	3912953	63	126189	93	61615	41	—	—	—	—	—	—	—

ИМКАХЪ ПО ВАРШАВСКОЙ ГУБЕРНИИ ЗА 1883 ГОДЪ													
Исклучено		Възвращено		Осталось къ 1-му Января 1884 года									
недомовъ		охлада		недомовъ		охлада		недомовъ		охлада			
недомовъ	охлада	недомовъ	охлада	недомовъ	охлада	недомовъ	охлада	недомовъ	охлада	В С О Г О			
Р	У	Б	Л	И	И	К	О	П	Л	В	И		
Р	У	Б	Л	И	И	К	О	П	Л	В	И		
479	9	—	—	—	—	3356	9	34299	87	940	34399	37	
13777	31	161	62	8104	79	5814	30	808859	6	691871	59	8778730	65
15143	33	2070	79	3855	20	57943	50	35163	43	5765	75	40869	18
143	—	—	—	1735	48	3320	30	19516	74	14842	45	34459	19
51985	34	7645	84	85829	84	74424	89	397713	17	63466	67	331179	84
1049	12	—	—	530	51	74521	48	110820	82	863	78	111684	60
—	—	—	—	—	—	15420	79	26	60	8920	75	8947	35
38	51	—	—	881	20	—	—	61267	78	—	—	61267	78
2144	57	489	61	1495	71	25319	80	25746	11	13403	26	39149	37
1572	50	—	—	83	4	—	—	3540	98	—	—	3540	98
11429	45	1584	—	—	—	62997	84	10199	73	3233	58	12539	31
—	—	—	—	200	—	10854	—	10832	85	553	—	11385	85
273	44	7424	95	12	50	1268	77	1860	30	973	76	2834	6
96029	66	19375	81	110428	27	336247	76	8667847	44	803143	99	9470991	43
23208	86	2873	6	23890	57	204124	89	8744409	75	904651	14	9649960	89

No.	Date	Particulars	Debit	Credit	Balance
1					
2					
3					
4					
5					
6					
7					
8					
9					
10					
11					
12					
13					
14					
15					
16					
17					
18					
19					
20					
21					
22					
23					
24					
25					
26					
27					
28					
29					
30					
31					
32					
33					
34					
35					
36					
37					
38					
39					
40					
41					
42					
43					
44					
45					
46					
47					
48					
49					
50					
51					
52					
53					
54					
55					
56					
57					
58					
59					
60					
61					
62					
63					
64					
65					
66					
67					
68					
69					
70					
71					
72					
73					
74					
75					
76					
77					
78					
79					
80					
81					
82					
83					
84					
85					
86					
87					
88					
89					
90					
91					
92					
93					
94					
95					
96					
97					
98					
99					
100					

**О ЧИСЛѢ И РОДѢ ПРЕСТУПЛЕНІЙ**

**ВЪ ВАРШАВСКОЙ ГУБЕРНІИ**

**за 1883 годъ.**

Родъ преступленій	Число преступленій	Въ томъ				числѣ			Возрастъ преступниковъ					
		оужден- ныхъ	Дворянъ потом- ственныхъ	Дворянъ личныхъ	Купцовъ	Младше	Крестьянъ	Воспанаго сословія	Другихъ сословія	ниже 17	17—20	21—50	51—70	свыше 70
				мужчинъ		женщинъ		м	ж	ч	и	н	н	н
Противъ религіи.														
1. Оскверненіе отв. вѣры и первоначалъ поставленій . . . . .	—	—	—	—	—	—	—	—	—	—	—	—	—	—
2. Другія преступленія противъ религіи . . . . .	1	1	—	—	—	—	—	—	—	—	1	—	—	—
Противъ личности Государства.														
1. Противъ верховной власти . . . . .	—	—	—	—	—	—	—	—	—	—	—	—	—	—
2. Противъ органовъ верховной власти . . . . .	67	51	10	—	—	—	—	—	1	2	1	41	7	6
3. Противъ обязанностей гражданской службы . . . . .	24	14	—	—	—	8	—	—	—	1	—	11	—	3
4. Противъ законовъ о сословіяхъ . . . . .	2	—	1	—	—	—	—	—	—	—	1	—	—	—
5. Противъ повинностей военной и земскихъ . . . . .	1	—	—	—	—	—	—	—	—	—	—	—	—	—
6. Противъ народнаго здоровья и продовольствія . . . . .	—	—	—	—	—	—	—	—	—	—	—	—	—	—
7. Противъ уставовъ о промышленности и торговлѣ . . . . .	20	13	5	—	—	12	5	—	—	1	—	11	5	1
8. Противъ уставовъ строительныхъ, почтовыхъ и путей сообщенія . . . . .	3	3	—	—	—	3	—	—	—	—	—	3	—	—
9. Противъ правилъ осторожности отв. пожара . . . . .	—	—	—	—	—	—	—	—	—	—	—	—	—	—
10. Сохраненіе шпекъ и пристанодержательствъ . . . . .	—	—	—	—	—	—	—	—	—	—	—	—	—	—
11. Бродяжничество и нарушеніе паспортной системы . . . . .	22	17	2	—	—	14	1	—	—	3	1	12	1	2
12. Возбужденіе къ противуправленнымъ деяніямъ, ложные доносы и ложныя показанія . . . . .	—	—	—	—	—	—	—	—	—	—	—	—	—	—
13. Противъ общественнаго благочинія . . . . .	—	—	—	—	—	—	—	—	—	—	—	—	—	—
14. Противъ общественной нравственности . . . . .	4	3	3	2	1	—	—	—	—	—	—	3	1	—
15. Другія нарушенія Государственнаго благоустройства . . . . .	5	1	—	—	—	1	—	—	—	—	—	—	1	—
Противъ собственности Государства.														
1. Противъ уставовъ о казенныхъ лѣсахъ . . . . .	—	—	—	—	—	—	—	—	—	—	—	—	—	—
2. Противъ уставовъ лѣсныхъ . . . . .	2	2	1	—	—	1	—	—	—	—	—	2	—	—
3. Противъ уставовъ таможенныхъ . . . . .	21	18	5	—	—	12	2	—	—	1	—	14	5	1

Родъ преступлений	Число осужденных	Въ томъ					числа						Возрастъ преступниковъ							
		Дворянъ поместныхъ	Дворянъ личныхъ	Буржовъ	Мещанъ		Крестьянъ	Военнаго сословія	Другихъ сословія	ниже 17	17—20	21—50	51—70	свыше 70						
																				мужчинъ и женщинъ
4. Подделка монеты и ассигнацій.....	12	—	—	—	—	—	—	—	—	—	—	—	—	—	—	—	—	—	—	
5. Другія преступления противъ собственности Государства.....	3	—	—	—	—	—	—	—	—	—	—	—	—	—	—	—	—	—	—	
<b>Противъ личности.</b>																				
1. Самоубійство.....	29	11	4	—	—	—	—	—	—	1	—	10	4	—	—	—	—	—	—	
2. Самоубійство.....	—	—	—	—	—	—	—	—	—	—	—	—	—	—	—	—	—	—	—	
3. Нанесеніе ранъ и оставленіе въ опасности.....	21	14	2	—	—	—	—	—	—	1	—	13	2	—	—	—	—	—	—	
4. Противъ чести вообще.....	15	—	—	—	—	—	—	—	—	—	—	—	—	—	—	—	—	—	—	
5. Противъ чести женщинъ.....	8	—	—	—	—	—	—	—	—	—	—	—	—	—	—	—	—	—	—	
6. Противъ семейнаго и родственнаго союза.....	1	—	—	—	—	—	—	—	—	—	—	—	—	—	—	—	—	—	—	
<b>Противъ частной собственности.</b>																				
1. Завладѣніе недвижимымъ имуществомъ.....	—	—	—	—	—	—	—	—	—	—	—	—	—	—	—	—	—	—	—	
2. Воровство кража и воровство-мошенничество.....	396	237	54	—	—	—	—	—	—	—	—	242	39	—	—	—	—	—	—	
3. Разбой и грабежъ.....	38	22	—	—	—	—	—	—	—	—	—	11	—	—	—	—	—	—	—	
4. Поджогъ.....	13	4	1	—	—	—	—	—	—	—	—	—	1	—	—	—	—	—	—	
5. Истребленіе имущества воровымъ, потопленіемъ и т. п.....	—	—	—	—	—	—	—	—	—	—	—	—	—	—	—	—	—	—	—	
6. Другія преступления противъ частной собственности.....	12	3	1	—	—	—	—	—	—	—	—	—	3	—	—	—	—	—	—	
7. Преступленія, явившіяся побочными случаями.....	—	—	—	—	—	—	—	—	—	—	—	—	—	—	—	—	—	—	—	
8. Преступленія, явившіяся рабирательства Маршала Судебныхъ Установленій въ 76 ст. Полож. о прим. Суд. Уст. къ Варш. Суд. Округу.....	10	9	1	—	—	—	—	—	—	—	—	—	4	—	—	—	—	—	—	
Итого.....	707	523	89	3	1	—	—	—	—	—	—	365	56	—	—	—	—	—	—	
<b>Итого по числу и возрасту преступниковъ</b>																				
						134	31	16	1	5	—	51	2	86	17	357	62	27	8	1



**О ПОЖАРАХЪ**

**ВЪ ВАРШАВСКОЙ ГУБЕРНІИ**

**за 1883 годъ.**

ГОРОДА И УЕЗДЫ	Въ зимніе мѣсяцы			Въ осенніе мѣсяцы		
	Число покая- рель	Число попорѣ- шихъ дѣлоръ	Сумма убѣж- ковъ	Число покая- рель	Число попорѣ- шихъ дѣлоръ	Сумма убѣж- ковъ
	г. Новий-Дворъ . . . . .	—	—	—	—	—
Варшавскій уѣздъ . . . . .	8	13	10567	13	14	16020
г. Вломе . . . . .	—	—	—	—	—	—
г. Мциславъ . . . . .	—	—	—	—	—	—
Вломеіскій уѣздъ . . . . .	—	—	—	11	25	29810
г. Влодавскіи . . . . .	1	1	477	2	3	2104
г. Брестъ . . . . .	—	—	—	—	—	—
Влодавскій уѣздъ . . . . .	3	3	1114	5	5	2707
г. Гройцы . . . . .	1	6	905	—	—	—
г. Барна . . . . .	1	1	82	—	—	—
Гроеціи уѣздъ . . . . .	5	6	3015	10	17	1807
г. Гогеншанъ . . . . .	—	—	—	1	1	882
г. Гомблянъ . . . . .	—	—	—	1	1	2970
Гогеншанскій уѣздъ . . . . .	5	6	1173	9	10	6242
г. Кутно . . . . .	—	—	—	—	—	—
Кутновскій уѣздъ . . . . .	3	3	49	5	10	4064
г. Ловачъ . . . . .	—	—	—	—	—	—
Ловачскій уѣздъ . . . . .	2	2	849	6	8	6758
г. Пешава . . . . .	—	—	—	—	—	—
Пешавскій уѣздъ . . . . .	10	15	3831	13	22	7216
г. Ново-Манскъ . . . . .	—	—	—	1	1	3233
г. Калужинъ . . . . .	—	—	—	1	3	1180
Ново-Манскій уѣздъ . . . . .	4	4	2066	8	27	15694
г. Радвиня . . . . .	—	—	—	—	—	—
Радвиняскій уѣздъ . . . . .	3	5	1308	3	3	700
г. Скерневицы . . . . .	—	—	—	—	—	—
Скерневицкій уѣздъ . . . . .	2	2	4548	5	5	1624
г. Сохачевъ . . . . .	—	—	—	—	—	—
Сохачевскій уѣздъ . . . . .	3	6	1379	8	13	1935
Въ городахъ . . . . .	3	8	1464	6	9	1036
Въ уѣздахъ . . . . .	48	65	29899	96	104	94637
Всего въ губерніи . . . . .	51	73	31363	102	173	105004

ГОРОДА И УЕЗДЫ	Въ зимніе мѣсяцы			Въ осенніе мѣсяцы			Всего въ году			Причина покая	
	Число покая- рель	Число попорѣ- шихъ дѣлоръ	Сумма убѣж- ковъ	Число покая- рель	Число попорѣ- шихъ дѣлоръ	Сумма убѣж- ковъ	Число покая- рель	Число попорѣ- шихъ дѣлоръ	Сумма убѣж- ковъ	Отъ злодѣй	Отъ другихъ причинъ
	г. Новий-Дворъ . . . . .	—	—	—	—	—	—	—	—	—	—
Варшавскій уѣздъ . . . . .	14	25	11556	19	30	16881	54	82	55024	2	2
г. Вломе . . . . .	—	—	—	—	—	—	—	—	—	—	—
г. Мциславъ . . . . .	—	—	—	—	—	—	—	—	—	—	—
Вломеіскій уѣздъ . . . . .	11	18	5026	4	4	1428	36	47	36264	2	—
г. Влодавскіи . . . . .	1	1	187	3	3	2326	7	8	5694	1	—
г. Брестъ . . . . .	—	—	—	—	—	—	—	—	—	—	—
Влодавскій уѣздъ . . . . .	6	7	3283	5	6	3224	19	21	10388	1	4
г. Гройцы . . . . .	1	1	100	—	—	—	2	7	1003	—	—
г. Барна . . . . .	—	—	—	—	—	—	1	1	82	—	—
Гроеціи уѣздъ . . . . .	18	48	46201	11	25	9421	44	96	60444	6	7
г. Гогеншанъ . . . . .	—	—	—	—	—	—	1	1	882	—	—
г. Гомблянъ . . . . .	—	—	—	—	—	—	1	1	2970	—	—
Гогеншанскій уѣздъ . . . . .	7	8	2212	2	2	130	23	31	9757	2	—
г. Кутно . . . . .	—	—	—	—	—	—	—	—	—	—	—
Кутновскій уѣздъ . . . . .	2	2	523	4	6	750	14	21	5386	1	2
г. Ловачъ . . . . .	—	—	—	—	—	—	—	—	—	—	—
Ловачскій уѣздъ . . . . .	5	5	1818	3	3	855	16	18	10280	4	1
г. Пешава . . . . .	—	—	—	—	—	—	—	—	—	—	—
Пешавскій уѣздъ . . . . .	19	26	12917	14	14	8977	56	77	32941	2	14
г. Ново-Манскъ . . . . .	—	—	—	—	—	—	1	1	3233	—	—
г. Калужинъ . . . . .	—	—	—	—	—	—	1	3	1180	—	—
Ново-Манскій уѣздъ . . . . .	10	13	23144	4	6	5287	26	50	46191	3	4
г. Радвиня . . . . .	—	—	—	—	—	—	—	—	—	—	—
Радвиняскій уѣздъ . . . . .	8	17	4327	4	4	1960	18	29	8295	1	2
г. Скерневицы . . . . .	1	4	792	—	—	—	1	4	792	1	—
Скерневицкій уѣздъ . . . . .	5	5	555	2	2	348	14	14	7075	4	3
г. Сохачевъ . . . . .	2	1	2304	2	3	1385	4	4	3689	—	—
Сохачевскій уѣздъ . . . . .	11	17	3477	3	8	1372	25	44	8163	3	—
Въ городахъ . . . . .	5	7	3283	5	6	3711	19	30	18927	2	—
Въ уѣздахъ . . . . .	116	191	115639	75	110	59333	335	330	290208	31	25
Всего въ губерніи . . . . .	121	198	118422	80	116	54344	354	560	309135	33	25



**О НАСИЛЬСТВЕННЫХЪ И СЛУЧАЙНЫХЪ СМЕРТЯХЪ**

**ВЪ ВАРШАВСКОЙ ГУБЕРНИИ**

**за 1883 годъ.**





## ВѢДОМОСТЬ

о числѣ учебныхъ заведеній и учащихся въ Варшавской губерніи  
за 1883 годъ.

Наименованіе учебныхъ заведеній	Въ городахъ			Въ деревняхъ и посадахъ			Всего въ губерніи				
	Число учебныхъ заведеній	Число учащихся		Число учебныхъ заведеній	Число учащихся		Число учебныхъ заведеній	Число учащихся			
		муж. п.	жен. п.		муж. п.	жен. п.		муж. п.	жен. п.	обое. п.	
Реальныя училища . . . . .	2	570	—	—	—	—	2	570	—	570	
Прогимназія для женскаго пола .	1	—	87	—	—	—	1	—	87	87	
Начальныя училища {	для мужскаго пола .	9	699	—	4	307	—	13	1006	—	1006
	для женскаго пола .	9	—	620	4	—	313	13	—	933	933
	для обоого пола . .	22	1096	576	317	11493	7169	339	12589	7745	20334
Воскресно-ремесленн. училища .	11	591	—	1	35	—	12	626	—	626	
Частныя училища {	для мужскаго пола .	2	88	—	1	22	—	3	110	—	110
	для женскаго пола .	9	—	355	4	—	110	13	—	465	465
	для обоого пола . .	3	10	28	23	912	727	26	922	755	1677
Училища при церквахъ иностранныхъ исповѣданій (евангелическіе кантораты) . . . . .	2	—	—	100	447	379	102	447	379	826	
Учительская семинарія . . . . .	—	—	—	1	79	—	1	79	—	79	
Образцовое училище при учительской семинаріи . . . . .	—	—	—	1	63	—	1	63	—	63	
Римско-католическая духовная семинарія въ г. Влоцлавекѣ .	1	91	—	—	—	—	1	91	—	91	
Всего по губерніи . .	71	3145	1666	456	13358	8698	527	16503	10364	26867	

THE HISTORY

OF THE

1850

Year	Population	Area	Notes
1850	100	100	Initial data
1851	105	105	...
1852	110	110	...
1853	115	115	...
1854	120	120	...
1855	125	125	...
1856	130	130	...
1857	135	135	...
1858	140	140	...
1859	145	145	...
1860	150	150	...
1861	155	155	...
1862	160	160	...
1863	165	165	...
1864	170	170	...
1865	175	175	...
1866	180	180	...
1867	185	185	...
1868	190	190	...
1869	195	195	...
1870	200	200	...

**О ДОХОДАХЪ И РАСХОДАХЪ**


ПО ГОРОДАМЪ

**ВАРШАВСКОЙ ГУБЕРНИИ**

ЗА 1883 ГОДЪ.

ГОРОДА И УЕЗДЫ	Д О Х О Д Ы													Итого
	Содержание оборудован- ия	О	И	М	Х	М	О	Х	О	Д	Ы	Итого	Итого	
Р	У	Б	З	Н	К	О	П	З	Д	К	И	И	И	
<b>Вятковский уезд.</b>														
г. Наяв.Джарь . . .	1130/63	150/25	230/35	—	—	1316/3	—	—	2837/35	1286/11				
<b>Волжский уезд.</b>														
г. Вязье . . . . .	839/89 <sup>1/2</sup>	—	—	169/85	700	—	—	—	3192/42 <sup>1/2</sup>	548/80				
г. Мамонь . . . . .	401/95	—	—	825/22	780/83	1618/8	1023/55	6546/63	764/2					
<b>Владимирский уезд.</b>														
г. Владимирск . . .	7985/13	757/20	1816/07	6985/50	8212/80	381/30	20/220	—	375/88					
г. Вресня . . . . .	8911/25	—	—	192/80	6/45	1439/50	62/30	3712/30	75/90					
<b>Гродненский уезд.</b>														
г. Гора-Казань . . .	890/65	—	—	211/50	180	—	1307/39	29/5	252/49	198/28				
г. Варжа . . . . .	451/07	—	—	212/90	2181/30	1270	—	—	4135/87	2161/07				
г. Гродно . . . . .	1743/34	—	—	380	—	287/30	2205/73 <sup>1/2</sup>	37	4718/37 <sup>1/2</sup>	862/2				
<b>Домодеховский уезд.</b>														
г. Гостыньки . . . .	12425/38	—	—	284/78	925/97	1746/30	64/80	18453/25	6526/45					
г. Губинь . . . . .	3616/78	—	—	335/28	304/30	1498/4	44/40	5798/80	29/76					
<b>Купчинский уезд.</b>														
г. Курья . . . . .	1896/19 <sup>1/2</sup>	214/5	445/55	1817/97 <sup>1/2</sup>	3031/47 <sup>1/2</sup>	55/60	9469/73 <sup>1/2</sup>	3662/12						
<b>Ловчанский уезд.</b>														
г. Ловча . . . . .	5624/21	—	—	800	—	1215/55	4672/70	228/70	12549/85	6662/85				
<b>Ленинский уезд.</b>														
г. Непала . . . . .	545/7	—	—	132/85	36	—	1280/77 <sup>1/2</sup>	20/48	3015/17 <sup>1/2</sup>	1228/39				
<b>Ново-Московский уезд.</b>														
г. Ново-Минск . . .	48/78	180/40	285/25	574/90	962/45	707/68	2818/30	1161/72						
г. Калужинь . . . .	—	—	251/09	198/60	—	734/89 <sup>1/2</sup>	—	—	2281/87 <sup>1/2</sup>	1000/70 <sup>1/2</sup>				
<b>Ровненский уезд.</b>														
г. Радзивиля . . . .	579/7	277/22	281/10	—	—	782/36	6	—	1094/73	1086/18				
<b>Свердловский уезд.</b>														
г. Свердловск . . . .	2064/47	—	—	774/15	300	—	2660/22	34/58	6020/22	697/8				
<b>Смоленьский уезд.</b>														
г. Смолень . . . . .	1963/7	—	—	507/45	219/50	648/73	2173/30	5512/7	—	—				
Итого . . . . .	43890/54	1874/71	8059/18	16779/17 <sup>1/2</sup>	36134/49	4907/43	113394/44 <sup>1/2</sup>	28900/80 <sup>1/2</sup>						

ВСЕГО	Р А С Х О Д Ы													Итого
	Содержание оборудован- ия	П	И	С	Х	О	Д	Ы	Итого	Итого	Итого	Итого		
													Варские ка- питальные затраты	
Р	У	Б	З	Н	К	О	П	З	Д	К	И	И	И	
4120/37	1465/20 <sup>1/2</sup>	11/81	79/15	91/76	700	—	849/14	3127/6 <sup>1/2</sup>	190/6	3327/12 <sup>1/2</sup>				
3541/23 <sup>1/2</sup>	1320/53 <sup>1/2</sup>	510/65 <sup>1/2</sup>	31	36/15	800	—	160/83	2865/17	—	2865/17				
5410/65	2763/71 <sup>1/2</sup>	206/41	76/7	129/50	—	—	533/90	3719/59 <sup>1/2</sup>	—	3719/59 <sup>1/2</sup>				
52601/88	6816/40	2039/31	1997/74	998	—	—	3007/81	5170/9	30034/35	1633/13	21669/48			
3788/10	1301/25	102/68	642/30	54/7	—	—	129/70	99/50	2228/50	541/73	2770/23			
2725/68	1331/34	652/48	441/85	187/50	—	—	30	—	2943/28	—	2943/28			
6287/44	2065/25	25/15 <sup>1/2</sup>	650/11	456	—	—	—	—	14/16	3727/68 <sup>1/2</sup>	2133/42	5800/80 <sup>1/2</sup>		
5589/39 <sup>1/2</sup>	2006/9	959/86	125	370	—	—	—	—	431/56 <sup>1/2</sup>	3882/53 <sup>1/2</sup>	1033/64	4918/17 <sup>1/2</sup>		
27199/28	3287/09 <sup>1/2</sup>	779/14	042/21	408/25	304/71	—	250/33	9127/49	7840/66	13568/38				
5828/56	3389/89	255/61	544/14	374/36	29/76	—	170/10	4776/85	696/64	5383/50				
10422/65 <sup>1/2</sup>	3057/28	1283/49 <sup>1/2</sup>	408/44	730/65	—	—	90/14	6859/11 <sup>1/2</sup>	4484/40	6307/51 <sup>1/2</sup>				
19480/11	4638/12	1214/70	1157/38	1310/40	—	—	52/27	8309/87	6896/15	15309/2				
3242/96 <sup>1/2</sup>	1531/10	586/44	61/70	79/94	70/44	—	338/1	2607/33	—	2607/33				
8988/8	1200/42	1114/65	—	—	—	—	80/61	400	—	21/48	2874/38	686/39	3541/77	
3305/79	1569/23	800/77	—	—	—	—	104/75	—	—	3/35	5418/10	281/39	2739/49	
5992/90	1330/35	632/62	25/71	21/32	—	—	—	—	—	25/10	—	—	25/10	
7323/30	2083/59	1291/27	181/88	292	—	—	900	149/12	4887/80	1560/67	6448/53			
5518/7	2186/58	1300/61	107	125/89	—	—	—	—	—	3022/67	—	—	3022/67	
142271/25	43354/22	13935/45	7173/89	5402/76	9401/42	—	8398/12 <sup>1/2</sup>	85002/86 <sup>1/2</sup>	27856/28	112882/14 <sup>1/2</sup>				



ВѢДОМОСТЬ

о запасныхъ и неприкосновенныхъ капиталахъ, принадлежащихъ городамъ

ВАРШАВСКОЙ ГУБЕРНИИ

за 1883 годъ.

ГОРОДА и УЕЗДЫ	Къ 1-му Января 1883 года состояло капиталовъ			Въ 1883 году		Къ 1-му Января 1884 года состоитъ капиталовъ			
	Запас- ныхъ	Неприкос- новенныхъ	Итого	Прибыло	Убыло	Запас- ныхъ	Неприкос- новенныхъ	Итого	
	Р у б л и и к о п ѣ й к и								
<i>Варшавскій уездъ.</i>									
г. Новый-Дворъ . . .	1759 96 <sup>1</sup> / <sub>4</sub>	3553 11	5313 7 <sup>1</sup> / <sub>4</sub>	— —	250 —	1509 96 <sup>1</sup> / <sub>4</sub>	3553 11	5063 7 <sup>1</sup> / <sub>4</sub>	
<i>Влоцкскій уездъ.</i>									
г. Влоне . . . . .	4765 90	270 —	5035 90	1000 —	— —	6365 90	270 —	6635 90	
г. Мщоновъ . . . . .	18538 77 <sup>1</sup> / <sub>2</sub>	3547 82	22056 59 <sup>1</sup> / <sub>2</sub>	— —	547 40	17991 37 <sup>1</sup> / <sub>2</sub>	3547 82	21539 19 <sup>1</sup> / <sub>2</sub>	
<i>Влоцлавскій уездъ.</i>									
г. Влоцлавскъ . . . .	61999 77 <sup>1</sup> / <sub>2</sub>	9395 24	71395 1 <sup>1</sup> / <sub>2</sub>	7276 22	— —	69275 99 <sup>1</sup> / <sub>2</sub>	9395 24	78671 23 <sup>1</sup> / <sub>2</sub>	
г. Вресь . . . . .	5429 28 <sup>1</sup> / <sub>2</sub>	15778 88	21208 16 <sup>1</sup> / <sub>2</sub>	— —	950 —	4479 28 <sup>1</sup> / <sub>2</sub>	15778 88	20258 16 <sup>1</sup> / <sub>2</sub>	
<i>Гроецкій уездъ.</i>									
г. Гроецы . . . . .	15017 35	808 98	15826 33	200 —	— —	15217 35	808 98	16026 33	
г. Гора-Кальварія . .	6049 24 <sup>1</sup> / <sub>2</sub>	370 40	6419 64 <sup>1</sup> / <sub>2</sub>	— —	— —	6049 24 <sup>1</sup> / <sub>2</sub>	370 40	6419 64 <sup>1</sup> / <sub>2</sub>	
г. Варка . . . . .	8700 70 <sup>1</sup> / <sub>2</sub>	5232 94	13933 64 <sup>1</sup> / <sub>2</sub>	181 94 <sup>1</sup> / <sub>2</sub>	— —	8882 65	5232 94	14115 59	
<i>Гостыньскій уездъ.</i>									
г. Гостынь . . . . .	76135 84 <sup>1</sup> / <sub>2</sub>	12614 83	88750 67 <sup>1</sup> / <sub>2</sub>	4500 —	— —	80635 84 <sup>1</sup> / <sub>2</sub>	12614 83	93250 67 <sup>1</sup> / <sub>2</sub>	
г. Гомбинъ . . . . .	15940 61 <sup>1</sup> / <sub>2</sub>	5066 97	21007 58 <sup>1</sup> / <sub>2</sub>	1059 77	— —	16970 61 <sup>1</sup> / <sub>2</sub>	5096 74	22067 35 <sup>1</sup> / <sub>2</sub>	
<i>Кутноскій уездъ.</i>									
г. Кутно . . . . .	13953 8	313 80	14266 88	800 —	— —	14753 8	313 80	15066 88	
<i>Ловичскій уездъ.</i>									
г. Ловичъ . . . . .	46806 13	732 17 <sup>1</sup> / <sub>2</sub>	47538 30 <sup>1</sup> / <sub>2</sub>	3000 —	— —	49806 13	732 17 <sup>1</sup> / <sub>2</sub>	50538 30 <sup>1</sup> / <sub>2</sub>	
<i>Нешавскій уездъ.</i>									
г. Нешава . . . . .	920 23	9209 20	10219 43	— —	— —	920 23	9209 20	10219 43	
<i>Ново-Минскій уездъ.</i>									
г. Ново-Минскъ . . .	1626 14 <sup>1</sup> / <sub>2</sub>	— —	1626 14 <sup>1</sup> / <sub>2</sub>	— —	— —	1626 14 <sup>1</sup> / <sub>2</sub>	— —	1626 14 <sup>1</sup> / <sub>2</sub>	
г. Калужинъ . . . . .	1681 —	— —	1681 —	419 —	— —	2100 —	— —	2100 —	
<i>Радиминскій уездъ.</i>									
г. Радиминъ . . . . .	1671 56 <sup>1</sup> / <sub>2</sub>	25 —	1696 56 <sup>1</sup> / <sub>2</sub>	— —	— —	1671 56 <sup>1</sup> / <sub>2</sub>	25 —	1696 56 <sup>1</sup> / <sub>2</sub>	
<i>Скерневицкій уездъ.</i>									
г. Скерневицы . . . .	42267 31 <sup>1</sup> / <sub>4</sub>	900 37	43168 18 <sup>1</sup> / <sub>4</sub>	1326 66	— —	43517 31 <sup>1</sup> / <sub>4</sub>	977 3	44494 84 <sup>1</sup> / <sub>4</sub>	
<i>Сокачевскій уездъ.</i>									
г. Сокачевъ . . . . .	10915 28 <sup>1</sup> / <sub>2</sub>	1490 46	12405 74 <sup>1</sup> / <sub>2</sub>	— —	— —	10915 28 <sup>1</sup> / <sub>2</sub>	1490 46	12405 74 <sup>1</sup> / <sub>2</sub>	
Итого . . . . .	334178 70 <sup>1</sup> / <sub>2</sub>	69400 17 <sup>1</sup> / <sub>2</sub>	403578 88	20363 59 <sup>1</sup> / <sub>2</sub>	1747 40	352688 47	69506 60 <sup>1</sup> / <sub>2</sub>	422195 07 <sup>1</sup> / <sub>2</sub>	

Вѣдомость № 11.

**О БОЛЬНИЦАХЪ**

**ВЪ ВАРШАВСКОЙ ГУБЕРНИИ**


**ЗА 1883 ГОДЪ.**


Название больницъ

Название больницъ	Число штарховъ вспомог.	Въ 1883 году со- стояло больницъ	Среднее время пре- быванія ок- ного въ за- веденіи		Въ сутки средняго числа, согласно болыницъ
			дней		
Больница Св. Антонія въ уездномъ городѣ Володарскѣ.	49	700	27 <sub>н</sub>	53 <sub>н</sub>	
„ Св. Фадѣя „ Ловичѣ.....	37	430	19 <sub>н</sub>	23 <sub>н</sub>	
„ Св. Валентія „ Кутувъ.....	38	411	36 <sub>н</sub>	41 <sub>н</sub>	
„ Св. Петра „ Гройцахъ.....	21	260	24 <sub>н</sub>	17 <sub>н</sub>	
„ Св. Іосифа въ деревнѣ Мѣли Ново-Минска- го уѣзда.....	16	350	18 <sub>н</sub>	17 <sub>н</sub>	
Лѣтняя больница Св. Фадѣя въ поселкѣ Пѣхонинѣ Пешавскаго уѣзда.....	50	99	36 <sub>н</sub>	30 <sub>н</sub>	
Больница Св. Станислава въ уездномъ городѣ Свир- венцахъ.....	12	114	28 <sub>н</sub>	9 <sub>н</sub>	
Дѣтская при богадѣльнѣ въ городѣ Горь-Калъварія.	5	43	27 <sub>н</sub>	3 <sub>н</sub>	
По вѣсть больницъ.....	228	2407	26 <sub>н</sub>	174 <sub>н</sub>	

На 100 больницъ, было умершихъ	Оборотъ суммъ по содержанію больницъ въ 1883 году		Стоимость содержанія одного больнаго состав- ляло въ сутки					
	Доходъ	Расходъ	На продо- вольствіе	На лекар- ства	На другія нотребности	ВСЕГО		
	Рубли и копейки		въ копейкахъ					
11 <sub>н</sub>	9030	29 8649	29 <sup>1</sup> / <sub>2</sub>	12 <sub>н</sub>	2 <sub>н</sub>	24 <sub>н</sub>	29 <sub>н</sub>	
9 <sub>н</sub>	5602	50 <sup>1</sup> / <sub>2</sub>	5039	12	12 <sub>н</sub>	2 <sub>н</sub>	47 <sub>н</sub>	61 <sub>н</sub>
19 <sub>н</sub>	6072	77 <sup>1</sup> / <sub>2</sub>	4819	52 <sup>1</sup> / <sub>2</sub>	9 <sub>н</sub>	2 <sub>н</sub>	19 <sub>н</sub>	31 <sub>н</sub>
16 <sub>н</sub>	3137	64	2670	43	20 <sub>н</sub>	2 <sub>н</sub>	40 <sub>н</sub>	63 <sub>н</sub>
6 <sub>н</sub>	5144	68	5077	91	20 <sub>н</sub>	2 <sub>н</sub>	53 <sub>н</sub>	76 <sub>н</sub>
0 <sub>н</sub>	6498	11 <sup>1</sup> / <sub>2</sub>	3601	94	30 <sub>н</sub>	1 <sub>н</sub>	64 <sub>н</sub>	96 <sub>н</sub>
12 <sub>н</sub>	3312	41 <sup>1</sup> / <sub>2</sub>	2517	75 <sup>1</sup> / <sub>2</sub>	10 <sub>н</sub>	1 <sub>н</sub>	36 <sub>н</sub>	47 <sub>н</sub>
18 <sub>н</sub>	—	—	—	—	—	—	—	—
12 <sub>н</sub>	20698	42 <sup>1</sup> / <sub>2</sub>	32375	97 <sup>1</sup> / <sub>2</sub>	115 <sub>н</sub>	15 <sub>н</sub>	284 <sub>н</sub>	415 <sub>н</sub>







Du 12p  
nep 5p

W

