

17-153

Handwritten scribbles and numbers, possibly "445/1000".


ОБЗОРЪ

ВАРШАВСКОЙ ГУБЕРНІИ

ЗА 1885 ГОДЪ.

Видеостатистика
статистическаго Упр.
4853


(ПРИЛОЖЕНІЕ КЪ ВСЕПОДАННЪИМУ ОТЧЕТУ).



ВАРШАВА.

Во Губернской Литографіи.

1886.



Ц 492

III-1

Л 7 153


ОБЗОРЪ

100054

ВАРШАВСКОЙ ГУБЕРНІИ

за 1885 годъ.

(ПРИЛОЖЕНІЕ КЪ ВСЕПОДАННЬИШЕМУ ОТЧЕТУ).



нзт.

301938

Госуд. публичная
Историческая
Библиотека РСФСР
33961-198/г.

ОГЛАВЛЕНИЕ.

I. Естественныя и производительныя силы губерніи и экономическая дѣятельность населенія.

	Стран.
а. Земледѣліе	1
б. Обеспеченіе народнаго продовольствія	3
в. Промышленность заводская и фабричная	—
г. Ремесленная и мелкая домашняя промышленность	14
д. Торговля	16
е. Движеніе населенія	17

II. Подати и повинности.

а. Окладные сборы	22
б. Губернскіе сборы :	
1) страховый сборъ	24
2) дорожный сборъ	26
3) квартирный сборъ	27
4) сборъ на расходы по пресѣченію чумы рогатаго скота	29
в. Городскіе доходы и расходы	30
г. Акцизные сборы	32
д. Отправленіе натуральныхъ повинностей :	
1) воинская повинность	33
2) квартирная повинность	36
3) подводная повинность	38

III. Общественное благоустройство и благочиніе.

а. казенныя зданія	39
б. воинскія казармы	41
в. римско-католическіе костелы	—
г. городскія и общественныя зданія	—
д. Дороги, мосты и переправы	44
е. Почты	45
ж. Народная нравственность	—
з. Арестанты, тюрьмы и этапы	46
и. Пожары	54

IV. Народное здравіе и общественное призрѣніе.

	Стран.
а. Врачи	55
б. Больницы	56
в. Эпизоотіи	57
г. Насильственные смерти	59
д. Богадѣльни и пріюты	60

V. Народное просвѣщеніе.

а. Учебныя заведенія	62
б. Библіотеки и кабинеты при учебныхъ заведеніяхъ	64


VI. О поземельномъ устройствѣ крестьянъ.

а. Дѣятельность крестьянскихъ учрежденій	65
б. Гминныя управленія	67
в. Ссудо-сберегательныя кассы	—



Приложенія къ обзору Варшавской губерніи за 1835 годъ.

- 1) Вѣдомость о движеніи населенія.
- 2) " о поступленіи сборовъ.
- 3) " о числѣ и родѣ преступленій.
- 4) " о насильственныхъ и случайныхъ смертныхъ случаяхъ.
- 5) " о числѣ учебныхъ заведеній и учащихся.
- 6) " о больницахъ.
- 7) " о богадѣльняхъ и пріютахъ.



ОБЗОРЪ

ВАРШАВСКОЙ ГУБЕРНІИ

ЗА 1885 ГОДЪ.

I. Естественныя и производительныя силы губерніи и экономическая дѣятельность населенія.

а) Земледѣ-
ліе.

Урожай хлѣбовъ въ истекшемъ году вообще былъ хорошій, хотя озимые хлѣба нѣсколько пострадали отъ малоснѣжной зимы и позднихъ весеннихъ морозовъ, а яровые, преимущественно горохъ, были попорчены паразитными насѣкомыми („мшицы“).

Въ частности сборъ озимыхъ хлѣбовъ былъ немногимъ меньше прошлогодняго; изъ яровыхъ лучше прошлогодняго былъ сборъ овса и гречихи.

Сборъ картофеля былъ повсемѣстно хорошъ, что особенно важно въ виду недостаточныхъ урожаевъ прошлыхъ лѣтъ, хорошаго качества его и неудовлетворительнаго состоянія соломы, подгнившей во время уборки хлѣба отъ июльскихъ ливней; недостача соломы на прокормленіе скота въ многихъ мѣстностяхъ пополнилась замѣной ея картофелемъ.

Сборъ сѣна и кормовыхъ травъ вообще былъ средній.

Хотя такимъ образомъ результаты жатвы въ отчетномъ году были вполне удовлетворительны, но, тѣмъ не менѣе, сельскіе хозяева не извлекли тѣхъ выгодъ, которыя ими ожидались, такъ какъ цѣны на хлѣбъ значительно пали, по случаю малаго спроса его на заграничныхъ рынкахъ. — Уменьшеніе же вывоза хлѣба за границу произошло: съ одной стороны — въ виду хорошихъ урожаевъ въ соседнихъ Государствахъ и сильной конкуренціи даже такихъ отдаленныхъ странъ, какими являются Америка, Индія и даже Австралія, которыя все болѣе и болѣе расширяютъ хлѣбное производство и снабжаютъ зерномъ неземледѣльческія Государства Европы; а съ другой стороны — вслѣдствіе установленія въ Германіи и Франціи ввозной на хлѣбъ пошлины.

Всего было посеяно в губернии:

	четвертей
озимых хлѣбовъ	324,065
яровых хлѣбовъ	304,450
картофеля	874,088

Собрано:

	четвертей
озимых хлѣбовъ	1,758,755
яровых хлѣбовъ	1,300,024
картофеля	5,678,137

Ниже помѣщенная таблица наглядно представляетъ степень урожайности хлѣбовъ и картофеля въ уѣздахъ Варшавской губернии:

У Ѣ З Д Ы	Абсолютный урожай въ четвертихъ		Озимой пшеницы	Р	ж	и	О в с а	Ячмени	Гречи	Остальныхъ яров. хлѣб.	Картофеля
	Зерновыхъ хлѣбовъ	Картофеля									
Варшавскій	243543	732182	8 ₂	5 ₃	4 ₃	5 ₇	7 ₂	3 ₈	7 ₁		
Блонскій	230131	413719	5 ₉	5 ₄	4 ₀	3 ₇	4 ₄	3 ₃	6 ₃		
Влодавскій	192589	492424	3 ₉	4 ₀	2 ₃	3 ₈	4 ₀	2 ₁	5 ₆		
Гостынекскій	224756	455393	6 ₀	4 ₉	5 ₂	5 ₄	4 ₁	2 ₉	5 ₈		
Гроецкій	389494	358422	5 ₉	5 ₆	5 ₆	5 ₄	4 ₁	1 ₈	4 ₉		
Кутновскій	249975	478808	6 ₁	4 ₇	5 ₃	8 ₆	10 ₄	6 ₃	7 ₄		
Ловичскій	292168	391721	5 ₉	5 ₃	6 ₄	5 ₂	4 ₃	7 ₁	6 ₈		
Нешавскій	346105	467692	5 ₃	6 ₄	5 ₀	5 ₂	4 ₁	5 ₇	7 ₇		
Ново-Минскій	272226	407744	8 ₁	5 ₇	3 ₁	4 ₀	4 ₆	3 ₀	8 ₉		
Радиминскій	335899	552016	4 ₂	5 ₅	5 ₈	6 ₀	6 ₆	2 ₅	7 ₄		
Скерневицкій	214921	483165	7 ₃	6 ₀	3 ₇	4 ₅	2 ₃	1 ₉	6 ₀		
Сохачевскій	185872	444851	5 ₄	4 ₃	4 ₇	5 ₀	3 ₀	3 ₆	5 ₉		
Итого	3058779	5678137	6 ₁	5 ₃	4 ₆	5 ₂	4 ₉	3 ₇	6 ₆		

Изъ приведенной вѣдомости видно, что озимые хлѣба дали лучший сборъ, чѣмъ яровые, и что, по степени урожайности, хлѣба располагаются въ слѣдующемъ порядкѣ: озимая пшеница, рожь, ячмень, гречиха, овесъ и, наконецъ, остальные яровые.

Урожай картофеля превосходитъ какъ вообще урожай каждаго изъ хлѣбовъ въ отдѣльности, такъ и прошлогодній сборъ.

Отдѣльно по каждому роду существующихъ въ губерніи хозяйствъ урожай озимыхъ, яровыхъ хлѣбовъ и картофеля представленъ въ слѣдующей таблицѣ:

На земляхъ	Посѣяно			Собрано			Степень урожая		
	Озимыхъ хлѣбовъ	Яровыхъ хлѣбовъ	Картофеля	Озимыхъ хлѣбовъ	Яровыхъ хлѣбовъ	Картофеля	Озимыхъ хлѣбовъ	Яровыхъ хлѣбовъ	Картофеля
Владѣльческихъ	142816	129558	314103	802409	596383	2243640	5,7	4,7	7,0
Арендаторскихъ	14562	16837	28134	79642	57006	200217	5,5	3,8	7,0
Городскихъ	4505	4357	13430	27867	23924	86024	6,2	5,6	6,3
Крестьянскихъ	162182	153698	518421	848837	622711	3248256	5,2	4,1	6,2
Итого . . .	324065	304450	874088	1758755	1300024	5678137	5,7	4,6	6,8

Урожай свекловицы былъ также удовлетворительный; этого продукта собрано, между прочимъ, въ уѣздахъ:

	тысячь четвертей
Кутновскомъ	441
Ловичскомъ	266
Гостыньскомъ	231
Блонскомъ	226
Варшавскомъ	148
Гроецкомъ	110

Въ остальныхъ шести уѣздахъ свекловицы было собрано меньше чѣмъ по 100 тысячь четвертей.

б) Обеспече-
ніе народна-
го продо-
вольствія.

Отчисляя отъ общаго урожая приблизительно два милліона четвертей зерновыхъ хлѣбовъ и столько же картофеля на продовольствіе населенія губерніи и для обмененія полей на слѣдующій годъ, — на винокуреніе и другія нужды населенія осталось въ отчетномъ году свыше одного милліона четвертей зерновыхъ хлѣбовъ и свыше 3¹/₂ милліоновъ четвертей картофеля.

в) Промыш-
ленность за-
водская и фа-
бричная.

Въ Варшавской губерніи въ 1885 году дѣйствовало фабрикъ, мануфактуръ и заводовъ 1607, изъ коихъ болѣе значительныхъ 269, остальное же количество 1338 по производству надо отнести къ заведеніямъ средняго разряда. Общая стоимость годовой производитель-

ности всѣхъ этихъ заведеній достигла въ отчетномъ 1885 году до суммы 30,722,536 руб., сравнительно съ 1884 годомъ болѣе на 965,606 руб. Прибыль эта болѣе всѣхъ оказалась въ производствахъ: шерстяныхъ издѣлій, прядильно-ткацкихъ, земледѣльческихъ машинъ, кожевенныхъ, химическихъ, стекольныхъ, столярныхъ, свегло-сахарныхъ, цикорій и крахмальныхъ. На всѣхъ упомянутыхъ фабрикахъ и заводахъ въ теченіи 1885 года работало 26,299 человекъ (въ томъ числѣ 1,428 иностранцевъ), коихъ годовая плата составляла 4,430,233 руб. Стоимость переработаннаго сырья простиралась до 13,590,990 руб., изъ коихъ на покупку заграничнаго сырья употреблено 3,574,790 руб. Изъ фабричныхъ издѣлій въ теченіи отчетнаго года продано: въ Имперіи на сумму 26,304,056 руб., за границу на сумму 351,540 руб.

По роду обрабатываемаго сырья и производимыхъ цѣнностей, фабрики и заводы Варшавской губерніи раздѣляются на слѣдующія группы:

Производства	Число фабрикъ и заводовъ	Сумма производства въ рубляхъ	Число рабочихъ
I. Прядильно-ткацкія и писче-бумажныя	15	5625570	9982
II. Обрабатывающія металлы	18	2885025	1456
III. Химическія	75	1341505	581
IV. Обрабатывающія ископаемые, не металлическіе продукты	117	992800	2155
V. Обрабатывающія дерево	15	125400	215
VI. Обрабатывающія питательные продукты	1367	19752236	11910
Всего	1607	30722536	26299

Въ числѣ фабрично-промышленныхъ заведеній первой группы, первое мѣсто занимаетъ Жирардовская фабрика льняныхъ, полотняныхъ и чулочныхъ издѣлій торговаго дома „Гилле и Дитриха“ въ дер. Жирардовѣ, Блонскаго уѣзда, близъ станціи Руда-Гузовская, Варшавско-Вѣнской желѣзной дороги.—На этой фабрикѣ дѣйствуетъ 2,568 ткацкихъ станковъ и 41,600 веретенъ, приводимыхъ въ движеніе 10-ю

паровыми машинами въ 2 тысячи лошадиныхъ силъ. Въ недалекомъ разстояніи отъ главной фабрики существуетъ бѣлильня холста и другихъ льняныхъ тканей, на которой дѣйствуетъ паровая машина въ 110 лошадиныхъ силъ. На Жирардовскихъ мануфактурахъ въ теченіи 1885 года занималось 8,204 рабочихъ, въ томъ числѣ 496 иностранцевъ, при чемъ всеѣмъ имъ уплачено 1,115,000 руб. Паровыя машины на фабрикахъ работаютъ при посредствѣ каменнаго угля и въ теченіи года употреблено его 1,190,400 пудовъ, изъ коихъ 18 тысячъ пудовъ изъ мѣстныхъ каменно-угольныхъ копей, остальное-же количество поставлено изъ заграницы. Перерабатываемое на фабрикахъ сырье, хлопокъ и австралійская шерсть—заграничнаго происхожденія, всего 41,700 пудовъ на сумму 392,000 руб.; ленъ пенька и пакля—внутренняго приготовления, изъ сѣверо-западныхъ губерній Имперіи, около 150,620 пудовъ на сумму 978,000 руб. Сбытъ издѣлій производится на всеѣхъ рынкахъ главнѣйшихъ городовъ въ здѣшнемъ краѣ и Имперіи въ собственныхъ складахъ, магазинахъ или посредствомъ комисіонеровъ. Управляющимъ Жирардовой фабрикою состоитъ Предсѣдатель Правленія Акціонернаго Общества Карлъ Дитрихъ, австрійскій подданный, получившій политехническое образованіе въ Дрезденѣ; кромѣ его, техническо-распорядительною частію завѣдуетъ Директоръ фабрики Коссутъ, русскій подданный, получившій образованіе въ С.-Петербуржскомъ технологическомъ Институтѣ; въ помощь сему послѣднему назначены по отдѣленіяхъ фабрики, смотря по спеціальности: два англичанина, два нѣмца, одинъ французъ и русскій. Въ упомянутой фабричной усадьбѣ существуютъ: Римско-католическая часовня съ капелланомъ и причетникомъ, 8 начальныхъ училищъ, дѣтскій пріютъ, больница, аптека, прачешная, баня, купальня, скотобойня и водяная мельница. Въ теченіи отчетнаго года на фабрикахъ заведено электрическое освѣщеніе, въ бѣлильнѣ устроены новые фильтры и открыта другая бѣлильня, въ самыхъ же издѣліяхъ фабрика вводитъ прогрессивно разнаго рода улучшенія и усовершенствованія.—Существовавшая при Жирардовскихъ мануфактурахъ такъ назыв. „больничная касса“ упразднена съ 1 Юля 1885 года, но упразднена лишь въ томъ смыслѣ, что фабричное управленіе не взимаетъ уже болѣе съ рабочихъ особаго сбора и предоставляетъ рабочимъ безвозмездно все тѣ же пособія, которыя доставляла имъ прежде касса, а именно: медицинскую помощь, лекарства, леченіе въ больницѣ (фабричной или варшавской, по усмотрѣнію врача), вспомошествованія на время вызванной болѣзнію неспособности къ заработному труду, особія вспомошествованія въ деньгахъ и въ полѣтнѣ роженицамъ и пособія на погребеніе какъ рабочихъ, такъ и членовъ ихъ семействъ.—Общій расходъ по этимъ статьямъ составляетъ

слишкомъ 40,000 рублей въ годъ; штрафныя деньги покрываютъ мѣнѣе $\frac{1}{4}$ части этой суммы, остальную же часть, т. е. слишкомъ 30,000 руб., покрываетъ Общество изъ своихъ средствъ.

Производствомъ шерстяныхъ издѣлій въ отчетномъ году были заняты двѣ болѣе выдающіяся фабрики: тесемочная близъ посада Гродиска и прядильня шерсти въ дер. Марки, вблизи Праги, на правомъ берегу рѣки Вислы. Первая изъ нихъ, состоящая во владѣннн саксонскаго подданнаго Гемпеля, увеличила свое производство въ сравненнн съ 1884 годомъ на 25,800 руб.; послѣдняя-же, прядильня шерсти въ дер. Марки, открыта въ отчетномъ году двумя англичанами: Брикомъ и Поссельтомъ и въ первомъ году своего существованнн довела производительность до суммы 1-го милліона руб. при помощи 3 паровыхъ машинъ въ 650 лошадиныхъ силъ и 970 рабочихъ, въ числѣ коихъ 72 иностранца. Фабрика помѣщается въ каменныхъ зданннхъ, оконченныхъ постройкою въ 1884 году. Въ томъ же году, владѣльцы фабрики послали на свой счетъ въ Англнн около 100 человекъ мѣстныхъ рабочихъ для изученнн производства шерстяной пряжи, изъ коихъ и образовался на фабрикѣ наиболѣе развитый и опытный составъ рабочихъ. Шерсть въ сыромъ видѣ покупается фабрикою за границею и частью на мѣстѣ на сумму 600,000 руб.—Механическіе прядильные станки, машина и всѣ техническія составныя части внутренняго фабричнаго устройства получены изъ Англнн. Для дѣтей фабричнаго населеннн, владѣльцы упомянутой фабрики учредили двухклассное начальное училище, а на случай болѣзни рабоче пользуются леченнемъ на счетъ фабрики въ больницѣ на Прагѣ.

Производствомъ бумажныхъ и полубумажныхъ издѣлій занимались двѣ фабрики, коихъ годовая производительность достигла до суммы 13,350 руб.

Фабрикъ писчей бумаги двѣ: въ дер. Езерна, Варшавскаго уѣзда, и Сочевка, Гостынскаго уѣзда; они изготовили въ отчетномъ году разнаго сорта бумаги на сумму 590,970 руб. Въ отношеннн издѣлій, Сочевская фабрика имѣетъ первенство передъ Езерниковскою; на этой фабрикѣ съ каждымъ годомъ вводится усовершенствованнн въ выдѣлкѣ бумаги, сбытъ коей производится въ краѣ. При Сочевской фабрикѣ существуетъ начальное училище на средства владѣльца фабрики.

Всѣ фабрики и заводы первой группы увеличили свое производство въ отчетномъ году, въ сравненнн съ 1884 г., на 1,461,720 руб. Прибыль эта болѣе всѣхъ относится къ Жирардовской фабрикѣ и вновь открытой прядильнн шерсти въ дер. Марки.

Во второй группѣ производствъ, занимающихся обработкою металловъ, первое мѣсто занимаетъ сталелитейный и рельсопрокатный заводъ Варшавскаго Акціонернаго Общества, въ пригородной мѣстности близъ Варшавы, дер. Новой-Прагѣ, на правомъ берегу рѣки Вислы. На этомъ заводѣ изготовляются: рельсы, бандажи, оси, рессоры и вообще составныя части для потребностей желѣзныхъ дорогъ и балки, листовое желѣзо, проволока и другіе предметы, нужные для сооруженія желѣзнодорожныхъ мостовъ. Всѣ машины на заводѣ дѣйствуютъ при помощи паровыхъ двигателей въ 2,535 лошадиныхъ силъ, на отопленіе коихъ расходовано въ отчетномъ году 3,169,856 пудовъ каменнаго угля и 377,550 пудовъ кокса. Въ 1885 году на заводѣ занималось 1,107 рабочихъ, въ томъ числѣ 84 иностранца; задѣльная плата всѣхъ ихъ составляла 574,480 руб. Дѣла завода идутъ плохо въ виду прекращенія казенныхъ заказовъ и выдачи по нимъ премій. Вслѣдствіе этого Общество предполагаетъ перенести заводъ въ Екатеринославскую губернію, гдѣ имъ уже и закуплено мѣсто. Въ теченіи отчетнаго года заводъ довелъ свое производство только до суммы 2,652,710 руб., менѣе предшествовавшаго года на 1,200,100 руб., за неимѣніемъ большихъ заказовъ. Сырой матеріалъ заводъ большею частью употребляетъ заграничный изъ Англіи и Германіи. При заводѣ для фабричнаго населенія существуютъ: бесплатная школа, вспомогательная касса, ссудо-сберегательная касса, продовольственный магазинъ, медицинская помощь (два врача, фельдшеръ, повивальная бабка и аптека) безвозмездно.

Второй сталелитейный заводъ акціонернаго общества „Циглонъ“, въ дер. Новое-Брудно, и чугунно-литейный заводъ въ дер. Каміонекъ, также подъ Варшавою, уменьшили свое производство; на первомъ приготовлено инструментальной и тигельной стали на 31,000 руб., меньше предшествовавшаго года на 56,015 руб., на послѣднемъ же изготовлено чугунныхъ издѣлій на 10,400 руб., менѣе 1884 года на 30,960 руб. На этихъ двухъ заводахъ работало 64 человекъ, въ томъ числѣ 9 иностранцевъ; стоимость переработаннаго сырья составляла 19,390 руб.

Производствомъ желѣзныхъ издѣлій въ отчетномъ году занимались двѣ фабрики, 4 слесарни и 2 гвоздильни. Изъ этихъ заведеній наиболѣе выдаются: фабрика паровыхъ котловъ въ дер. Прушковѣ, съ годичнымъ производствомъ на 56,745 руб.; фабрика металлическихъ ложекъ, вновь открытая въ дер. Воля, подъ Варшавою, въ первомъ году своего существованія приготовила издѣлій на 25,000 руб. и слесарня въ дер. Новонзки, изготовила замковъ на сумму 30,000 руб. Всѣ эти заведенія дѣйствуютъ при помощи паровыхъ двигателей; по

недостатку заказовъ и въ виду экономическаго кризиса, производительность ихъ уменьшилась почти на половину.

Фабрика мѣдныхъ издѣлій въ пос. Жихлинѣ, Кутновскаго уѣзда, приготовляющая новые и починяющая старые мѣдные аппараты, увеличила въ 1885 году свое производство на 1,150 руб. и производительность ея выразилась цифрой 4,000 руб.

Земледѣльческія машины и орудія приготовлялись въ отчетномъ году въ 5-ти фабрикахъ, изъ числа коихъ одна, въ гор. Влоцлавскѣ, вновь открыта. Сумма производства всѣхъ этихъ фабрикъ въ сравненіи съ 1884 годомъ увеличилась вдвое достигнувъ цифры 63,170 руб. На увеличеніе производительности этихъ фабрикъ повліяло повышеніе таможенной пошлины на этаго рода машины и орудія заграничнаго происхожденія.

Дѣятельность дробилейнаго завода въ гор. Ново-Минскѣ, въ сравненіи съ 1884 годомъ, ни въ чемъ почти не измѣнилась; на немъ приготовлено въ минувшемъ 1885 году дробы разныхъ сортовъ на 4,650 руб.

Вообще производительность заводовъ, относящихся ко II группѣ, за исключеніемъ фабрикъ земледѣльческихъ машинъ, съ каждымъ годомъ, въ послѣднее время, клонится къ упадку, что главнымъ образомъ происходитъ отъ недостатка заказовъ и приостановленія предпріятій по сооруженію болѣе капитальныхъ построекъ на желѣзныхъ дорогахъ и разныхъ фабрикахъ.

Къ III группѣ производствъ принадлежатъ:

а) *Кожвенные заводы*: въ 1885 году дѣйствовали въ числѣ 37; изъ нихъ два въ дер. Воля и Каскада подъ Варшавою, по размѣрамъ принадлежатъ къ разряду среднихъ заведеній, остальные-же дѣйствовали въ весьма ограниченныхъ размѣрахъ; сумма сихъ производствъ достигла въ отчетномъ году до 175,385 руб., болѣе предшествовавшаго года на 20,205 руб.

б) *Свѣчные и мыловаренные*: въ 1885 году занималось производствомъ 19. Изъ нихъ два, расположенные близъ Варшавы, Ивана Гоха въ дер. Гроховѣ, и Карла Шольце въ дер. Шопы-Нѣмецкіе по размѣрамъ принадлежатъ къ болѣе значительнымъ этого рода заведеніямъ. На первомъ производство достигло цифры 230,000 руб., на второмъ-же 318,600 руб. Каждый изъ этихъ заводовъ дѣйствуетъ при помощи паровыхъ двигателей въ 12—14 лошадиныхъ силъ. Остальные заводы приготовили въ отчетномъ году мыла и свѣчей на сумму 152,125 руб. Общая сумма сихъ производствъ въ сравненіи съ 1884 годомъ понизилась на 216,590 руб.

в) *Салотопеннымъ* производствомъ занимались два завода, вываривъ сала на 40,170 руб., менѣе предшествовавшаго года на 17,830 руб.

г) *Искусственнаго навоза*, одинъ заводъ приготовилъ въ теченіи 1885 года навоза на 7,000 руб., и все это количество пудрета продано за границу.

д) *Клееварня* въ дер. Каміонекъ въ отчетномъ году увеличила свое производство на 8500 руб., вываривъ столярнаго клея на 16,500 руб.

е) *Красильни*—двѣ—шерсти и тканей, химическимъ способомъ, достигли годовой производительности въ 17,045 руб.

ж) *Химическихъ издѣлій* шесть фабрикъ; въ отчетномъ году было ихъ три: кристаллизованной соды, дистилляціи стеарина и содовой воды. На всѣхъ этихъ заведеніяхъ изготовлено химическихъ матеріаловъ на 295,230 руб., болѣе предшествовавшаго года на 155,810 руб. Всѣ эти фабрики, за исключеніемъ производства содовой воды, дѣйствуютъ посредствомъ паровыхъ машинъ.

з) *Фабрикъ зажигательныхъ спичекъ* 4, довели свое производство въ 1885 г. до 34,450 руб.

и) *Фабрики гребенокъ* 2. Въ 1885 году одна открыта вновь въ дер. Воля, подѣ Варшавой, и въ первомъ году своего дѣйствія приготовила гребенокъ на 25,000 руб. Обѣ эти фабрики достигли въ отчетномъ году оборота въ 55,000 руб.

Стоимость издѣлій приготовленныхъ на всѣхъ фабрикахъ и заводахъ третьей группы въ общей сложности составляетъ 1,341,505 руб., менѣе противу 1884 г. на 24,645 руб.

Обработкою ископаемыхъ не металлическихъ продуктовъ было занято въ 1885 году 117 заводовъ, а именно:

а) *Фаянсовыхъ издѣлій* 4, на нихъ въ теченіи 1885 г. приготовлено посуды и разнаго рода фаянсовыхъ издѣлій на 204,500 руб., менѣе 1884 года на 12,500 руб.

б) *Стекланныхъ издѣлій* 3 завода, однимъ болѣе, открытымъ вновь въ 1885 году въ дер. Таргувекъ, Варшавскаго уѣзда. На всѣхъ трехъ заводахъ въ теченіи отчетнаго года приготовлено стекла и другихъ стекланныхъ предметовъ на 159,000 руб., болѣе предшествовавшаго года на 76,000 руб., при чемъ увеличилось число рабочихъ на 127 человекъ.

в) *Изразцовыхъ заводовъ* дѣйствовало 8, на нихъ все производство въ 1885 году достигло цифры 19,275 руб., менѣе противу 1884 года на 7,300 руб.

г) *Горшечныхъ издѣлій* 1 заводъ въ городѣ Ловичѣ изготовилъ кухонной посуды на 7,640 руб., менѣе 1884 года на 1,795 руб.

д) *Кирпичныхъ заводовъ* 94. Хотя число ихъ въ отчетномъ году увеличилось тремя вновь открытыми, но общая сумма выдѣланнаго кирпича уменьшилась въ сравненіи съ 1884 г. на 169,285 руб. Разница въ оборотахъ сихъ производствъ объясняется тѣмъ, что большинство кирпичныхъ заводовъ существуетъ въ окрестностяхъ гор. Варшавы, гдѣ, по случаю приостановившихся въ послѣднихъ годахъ строительныхъ работъ, сбытъ кирпича прекратился.

е) *Торфъ* добывается въ 5-ти мѣстностяхъ; производство его достигло въ отчетномъ году цифры 33,700 руб., болѣе предшествовавшаго года на 23,425 руб. Увеличеніе торфянаго производства болѣе замѣчательно на Отвоцкомъ заводѣ, гдѣ приготавливается торфъ и порошокъ для цѣлей дезинфекціи и ассенизаціи въ городахъ, съ весьма хорошими результатами. Годовой оборотъ Отвоцкихъ производствъ выразился въ 1885 году суммою 27,000 руб.

ж) *Асфальтовымъ* производствомъ занимались два завода, открытые въ 1885 году въ г. Влоцлавскѣ, и въ первомъ-же году своего существованія достигшіе оборота въ 10,415 руб.

Сумма производительности IV группы предпріятій въ отчетномъ году выразилась въ общей суммѣ 992,800 руб.

Производствомъ по обработкѣ дерева занято было въ 1885 году 15 фабрикъ, 5-ю болѣе предшествовавшаго года. Дѣятельность всѣхъ ихъ дала слѣдующіе результаты:

а) *Столярныя заведенія* 3, два вновь открытыя, одно въ дер. Сельце подѣ Варшавою, приготавливающее рукоятки къ стальнымъ перьямъ; другое въ дер. Гроссовѣ, тоже подѣ Варшавою, занимающееся изготовленіемъ дѣтскихъ игрушекъ; оба эти заведенія достигли въ первомъ году своего существованія до цифры производительности въ 18160 руб., при 49 человекѣхъ рабочихъ; столярня въ г. Влоцлавскѣ приготвила мебели въ отчетномъ году на 18,000 руб., болѣе 1884 г. на 13,000 руб.

б) *Лесошленъ* 10, довели свое производство до 87,090 руб., менѣе противу 1884 г. на 16,190 руб.

в) *Смолекурни* 2, по размѣрамъ своихъ производствъ достигли цифры 2150 руб.

Въ сложности всѣ производства V группы довели свои обороты до суммы 125,400 руб., болѣе въ сравненіи съ 1884 годомъ на 16,120 руб.

Производители VI группы, занимающиеся производством питательных продуктов, представляют важнейшую отрасль промышленности въ губерніи; по ней въ отчетномъ году дѣйствовало всего 1367 заведеній при 11,910 чел. рабочихъ. Въ сравненіи съ предшествовавшимъ годомъ, число заведеній разсматриваемой группы увеличилось на 33, съ повышеніемъ годовой производительности на 846,041 руб.

Во главѣ этой группы стоятъ сахарные заводы, коихъ въ 1885 году дѣйствовало 19 и въ теченіи года приготовили сахарнаго песку и рафинада на сумму 11,359,306 руб., на 886,176 руб. болѣе 1884 года, вываривъ песку и рафинада 2,972,300 пудовъ, для чего переработано свекловицы 29,984,000 пудовъ и употреблено каменнаго угля для отопленія машинъ на всѣхъ этихъ заводахъ 11,225,950 пудовъ. Рабочихъ занималось на заводахъ 9603 чел., въ томъ числѣ 478 иностранцевъ, задѣльная плата ихъ всѣхъ составляла 1293405 руб.

Производство каждаго изъ сахарныхъ заводовъ въ отдѣльности видно изъ нижеслѣдующей таблицы:

№ по порядку	Наименованіе		Стоимость производства	Число рабочихъ
	Заводовъ	Владельцевъ		
1	Островъ (Кутновскаго уѣзда).....	Акціонерное Общество...	1248000	1406
2	Добржелинъ (тоже).....	Тоже.....	840000	522
3	Леонувъ (Гостынскаго уѣзда).....	Тоже.....	796400	666
4	Млодзешинъ (Сохачевскаго уѣзда)..	Тоже.....	760000	384
5	Констанція (Кутновскаго уѣзда)...	Тоже.....	759880	604
6	Санники (Гостынскаго уѣзда).....	Тоже.....	735840	539
7	Юзефовъ (Блонскаго уѣзда).....	Тоже.....	680000	653
8	Лышковице (Ловичскаго уѣзда)....	Тоже.....	630000	494
9	Орышевъ (Сохачевскаго уѣзда)....	Тоже.....	596255	632
10	Валентиновъ (Кутновскаго уѣзда)..	Тоже.....	577500	525
11	Черскъ (Гроецкаго уѣзда).....	Тоже.....	551800	458
12	Германовъ (Сохачевскаго уѣзда)...	Тоже.....	535730	586
13	Гузовъ (Блонскаго уѣзда).....	Феликсъ Собанскій.....	510800	394
14	Михаловъ (тоже).....	Иванъ Берсонъ и Комп. .	450420	432
15	Ланента (Кутновскаго уѣзда).....	Нафталъ Мейзнръ.....	420000	341

№ по порядку	Наименование		Стоимость производства	Число рабочих
	заводовъ	владельцевъ		
16	Стрельце (Кутновскаго уѣзда)....	Тресковъ	388400	285
17	Модель (Гостынскаго уѣзда).....	Невиоровей и Коми	372556	374
18	Томчинъ (Кутновскаго уѣзда).....	Акціонерное Общество...	265685	437
19	Сойки (Марія) (тоже).....	Нафталъ Мейзнеръ.....	240000	308
		Итого.....	11359306	9603

На нѣкоторыхъ изъ поименованныхъ выше сахарныхъ заводахъ въ предшествовавшемъ 1884 году заведены улучшения и усовершенствованія въ аппаратахъ и машинахъ, а именно: на Гузовскомъ заводѣ установленъ новый вапорационный аппаратъ; на заводѣ Черскъ поставленъ новѣйшей конструкторной аппаратъ для переработки сахарнаго сока; на Леоновскомъ заводѣ поставлены одинъ калориферъ, одинъ диффузоръ и три паровые котла; на заводѣ Модель устроены: аппараты для отвода пара, паровой нагреватель соковъ и электрическое освѣщеніе; на заводѣ Острова построенъ выпарационный аппаратъ съ воздушнымъ насосомъ и установленъ колерозиферъ; на заводѣ Констанція замѣнены аппараты двойнаго дѣйствія „double-effet“ аппаратами тройнаго дѣйствія „triple-effet“ и въ аппаратѣ vacuum добавлено двойное дно; на Валентиновскомъ заводѣ аппараты двойнаго дѣйствія „double-effet“ замѣнены аппаратами тройнаго дѣйствія „triple-effet“; на заводѣ Ланента старая газовая машина замѣнена новою въ 10 лошадиныхъ силъ, устроены новый насосъ для подъема извѣтковой воды и соковъ, увеличенъ на $\frac{1}{3}$ часть прежней емкости аппаратъ vacuum, установлены два выпарные аппарата и одинъ „double-effet“, а также три фильтра, шесть резервуаровъ для помѣщенія мѣшковъ, два фильтр-пресса, одинъ колерозиферъ для диффузионнаго сока, четыре турбины, одинъ элеваторъ и устроены подвижной мостъ для вывозки отпадковокъ; на Германовскомъ заводѣ поставлены два гитейфенгера, два диффузора, построено зданіе для паровика съ новою дымовою трубою, вдѣланы четыре паровые котла, построена новая калильня съ 12-ю чугунными трубами; устроено семь каменныхъ ямъ для квашенія костянаго угля и поставлены два станка для бастровыхъ формъ; на Орышевскомъ заводѣ построено новое отдѣленіе для приготовления сахара въ кускахъ и на заводѣ Млодзешинъ установленъ новый выпарационный для соковъ аппаратъ тройнаго дѣйствія „triple-effet“.

Для фабричнаго населенія у большинства заводовъ существуютъ бесплатныя начальныя училища, больницы и дѣтскіе пріюты, а также содержатся на счетъ заводовъ лекаря, фельдшера и повивальныя бабки, кромѣ сего учреждены для официалитовъ и рабочихъ сеудо-сборегательныя и вспомогательныя кассы.

Винокуреннымъ производствомъ въ отчетномъ году занималось 46 заводовъ, однимъ менѣе чѣмъ въ 1884 году. На всѣхъ дѣйствовавшихъ въ 1885 году заводахъ приготовлено безводнаго спирта на 1,940,540 руб. при 317 челов. рабочихъ; въ сравненіи съ 1884 годамъ винокуренное производство уменьшилось на 277,395 руб., но изъ обще приготовленнаго количества спирта произведенъ былъ сбытъ за границу на сумму 257,260 руб.

Приготовленіемъ изъ спирта сладкихъ водокъ, ликеровъ и рома въ 1885 году занималось 7 водочныхъ заведеній, достигнувъ цифры оборота въ 250,085 руб., менѣе предшествовавшаго года на 32,165 руб.

Медоварни 3 весьма слабо дѣйствовали; на нихъ выварено меду, въ теченіи 1885 года, всего на сумму 1050 руб.

Производительность пивоваренныхъ заводовъ, коихъ дѣйствовало въ отчетномъ году 31, увеличилась въ сравненіи съ 1884 годомъ на 32,810 руб.; всѣ эти заводы выварили пива на 588,090 руб.

Результатъ производительности остальныхъ фабрикъ и заводовъ разсматриваемой группы, въ сравненіи съ 1884 годомъ, представляется по слѣдующей таблицѣ:

Родъ фабрикъ и заводовъ	Число фабрикъ и заводовъ	Разница сравнительно съ 1884 годомъ	Сумма производительности	Разница сравнительно съ 1884 годомъ
Уксусные заводы	въ 1884 г.	— 1	25200	+52590
	„ 1885 г.		77790	
Фабрики цикорія	„ 1884 г.		257800	+27900
	„ 1885 г.		285700	
Сыроварня	„ 1884 г.		9750	—3750
	„ 1885 г.		6000	
Солеваренный заводъ	„ 1884 г.		23760	—6570
	„ 1885 г.		17190	

Родъ фабрикъ и заводовъ	Число фабрикъ и заводовъ	Разница сравнительно съ 1884 годомъ	Сумма произведенности	Разница сравнительно съ 1884 годомъ
Маслобойни	1884 г.	77	133830	
	1885 г.	80	127600	-6230
Паровыя мельницы и пекарни	1884 г.	24	932850	
	1885 г.	21	713990	-218860
Вѣтряныя и водяныя мельницы	1884 г.	1102	3885000	
	1885 г.	1132	4149500	+264500
Крахмальные заводы . . .	1884 г.	5	108550	
	1885 г.	8	235395	+126845

Слѣдовательно, сумма производства поименованныхъ въ настоящей таблицѣ фабрикъ и заводовъ, въ числѣ 1,261, достигла въ отчетномъ году цифры 5,613,165 руб., болѣе противу 1884 года на 236,425 руб., при чемъ сбытъ издѣлій за границу въ 1885 году простирался до 77,280 руб.

Независимо отъ перечисленныхъ выше производствъ, въ отчетномъ 1885 году занималось выдѣлкою простаго крестьянскаго сукна и обыкновеннаго холста, исключительно для простоародья, слѣдующее число одиночныхъ ткачей: въ Гостыньскомъ уѣздѣ 12 суконщиковъ на столько же станкахъ приготовили сукна и фланели на 5,500 руб. и 2 ткача выткали холста на 290 руб., а въ Ново-Минскомъ уѣздѣ 15 ткачей на 18 станкахъ выткали холста на 2,670 руб., въ совокупности-же всѣ эти ткачи приготовили издѣлій на 8,460 руб.

г) Ремеслен-
ная и мел-
кая домаш-
няя промы-
шленность.

Въ 1885 году въ Варшавской губерніи занималось ремесломъ 9,494 рабочихъ ремесленниковъ, противу 1884 г. болѣе на 548 человекъ, въ томъ числѣ: бондарей 289, бронзовщиковъ 16, булавочниковъ 4, ваточниковъ 38, веревочниковъ 65, гвоздильщиковъ 59, гонтовщиковъ 39, гончаровъ 120, гребенщиковъ 4, жестянщиковъ 120, золотыхъ дѣлъ мастеровъ (ювелировъ) 18, зонтовщиковъ 1, каменщиковъ 337, каретниковъ 11, кожевниковъ 49, колесниковъ 404, колодезниковъ 4, кондитеровъ 22, конопатчиковъ 5, корзищиковъ 16, котельщиковъ

16, красильщиковъ 51, кровельщиковъ 38, кузнецовъ 1,310, маляровъ 71, мостильщиковъ 24, мясниковъ 572, ножевщиковъ 8, органмейстровъ 2, оружейниковъ 3, парикмахеровъ 10, пекарей 473, печниковъ 60, плотниковъ 296, переплетчиковъ 51, перчаточниковъ 6, подпильщиковъ 5, позументщиковъ 6, портныхъ 1,074, пряничниковъ 33, сапожниковъ 2,218, скорняковъ 3, слесарей 134, стекольщиковъ 127, столяровъ 610, сѣдельниковъ 20, ткачей 53, токарей 44, трубочистовъ 54, цирюльниковъ 84, часовщиковъ 38, шапочниковъ 153, шляпочниковъ 7, шорниковъ 141, шубниковъ 75, щеточниковъ 3.

Общая сумма годового производства всѣхъ перечисленныхъ выше ремесленниковъ достигла цифры 4,622,080 руб., болѣе 1884 года на 39,895 руб.

Сельскимъ населеніемъ Варшавской губерніи выткано въ отчетномъ году на 19,663 краснахъ 878,215 аршинъ домашнего холста, изъ котораго поступило въ продажу 35,526 аршинъ, остальное же количество употреблено для собственной надобности.

Состояніе производительности отчетнаго года по отдѣламъ производствъ, въ общей сложности, въ сравненіи съ предшествовавшимъ годомъ, усматривается изъ слѣдующей таблицы:

Производства	Сумма производства въ рубляхъ	Разница въ сравненіи съ 1884 г.	Число рабочихъ	Разница въ сравненіи съ 1884 г.
I. Прядильно-ткацкія и писче-бумажныя.....	въ 1884 г. 4163850		8927	
	„ 1885 г. 5625570	+1461720	9982	+1055
II. Обрабатывающія металлы	„ 1884 г. 4137615		1563	
	„ 1885 г. 2885025	-1252590	1456	-107
III. Химическія.....	„ 1884 г. 1366150		455	
	„ 1885 г. 1341505	-24645	581	+126
IV. Обрабатывающія ископаемыя, не металлическія продукты.....	„ 1884 г. 1073840		2090	
	„ 1885 г. 992800	-81040	2155	+65
V. Обрабатывающія дерево.	„ 1884 г. 109280		99	
	„ 1885 г. 125400	+16120	215	+116
VI. Обрабатывающія питательные продукты.....	„ 1884 г. 18906195		12488	
	„ 1885 г. 19752236	+846041	11910	-578

Отсюда видно, что сумма производства по группам I, V и VI увеличилась, а по остальным II, III и IV сошратилась, но въ общей сложности промышленная производительность въ отчетномъ году по Варшавской губернии дала болѣе удовлетворительный результатъ въ сравненіи съ 1884 годомъ на 965,606 рублей.

д) Торговля.

Хотя по сравненіи общаго количества торговыхъ и промышленныхъ заведеній по губернии за 1885 г. съ главными данными 1884 г. и незамѣчается особенной убыли означенныхъ заведеній, тѣмъ не менѣе изъ результатовъ генеральной повѣрки торговли и промысловъ и въ особенности изъ добытыхъ при этомъ свѣдѣній объ оборотахъ и прибыляхъ разныхъ предприятий оказывается, что торговля дѣла вообще въ прошломъ году подверглись значительному застою, главнымъ образомъ вслѣдствіе отсутствія спроса и упадка цѣнъ на тѣ которые продукты сельско-хозяйственнаго и промышленнаго производства.

Въ этомъ отношеніи болѣе другихъ понесли убытки свекло-сахарное и всякаго рода металлическое производство и отчасти, по преимуществу въ окрестностяхъ Варшавы, кирпичные заводы, которыхъ значительное число въ 1885 г. было закрыто и вовсе не дѣйствовало.

Количество выданныхъ Казенною Палатою въ отчетномъ году билетовъ и свидѣтельствъ на право торговли выражается слѣдующею таблицею:

С в и дѣ т в ѣ н н ы е											С в и дѣ т в ѣ н н ы е			П р и мѣ ч а н і е		
I Гильдіи	II Гильдіи	Мелочной торгъ	Промысловыя			Развозной торгъ	Разносный торгъ	Прикащики		I Гильдіи	II Гильдіи	Мелочной торгъ				
			I разряд.	II разряд.	III разряд.			I Класса	II Класса							
Г о д о в ы х ъ и п о л у г о д о в ы х ъ																
18	1 332	39 3087	179	6	2 17	5 315	18	67	7 638	103	91	6 767	79 28	2 307	46 3012	261

Кромѣ того выдано ярмарочныхъ торговыхъ билетовъ II Гильдіи..... 40
 I Класса II Гильдіи..... 57
 Мелочнаго торга..... 57
 II Свидѣтельствъ прикащика I кл. 8

с) Движеніе населенія.

Къ 1 Января 1885 года въ Варшавской губерніи числилось жителей обоюго пола 956,137.

Въ теченіи 1885 года родилось:

мужскаго пола	20,853
женскаго „	19,967
	<u>40,820</u>

Такимъ образомъ, на 100 рожденій приходится 51,0 мальчиковъ и 49,0 дѣвочекъ, или на 100 мальчиковъ родилось въ отчетномъ году 95,7 дѣвочекъ; по отношенію же къ общей массѣ населенія губерніи на 100 жителей приходится 4,26 рожденій.

Въ числѣ родившихся въ отчетномъ году было:

Законнорожденныхъ:

въ городахъ	3,728
въ селеніяхъ	35,641
	<u>39,369</u>

Незаконнорожденныхъ:

въ городахъ	172
въ селеніяхъ	1,279
	<u>1,451</u>

Всего слѣдовательно въ городахъ родилось. 3,900
въ селеніяхъ. 36,920

Сопоставляя общее число рожденій въ губерніи за отчетный годъ съ приведенными выше цифрами, оказывается, что число родившихся въ городахъ составляетъ 9,55, а въ селеніяхъ 90,45 всего числа рожденій. Что же касается отношенія законно и незаконнорожденныхъ къ общему числу рожденій, то первыхъ было 96,4, а вторыхъ 3,5 всего числа рожденій. Затѣмъ, число незаконнорожденныхъ въ городахъ составляетъ 4,6 всѣхъ родившихся въ городахъ, а въ селеніяхъ 3,7 всѣхъ родившихся въ селеніяхъ.

Въ числѣ родившихся въ отчетномъ году было:

двойней	362	мужскаго	пола
	344	женскаго	„
тройней	5	мужскаго	„
	1	женскаго	„

четверней	1	женскаго пола
мертворождений *)	468	мужскаго „
	323	женскаго „

Итого мертворождений 791

По мѣсяцамъ, рожденія распредѣлялись въ отчетномъ году слѣдующимъ образомъ:

М Ѣ С Я Ц Ы	Законнорож- денныхъ		Незаконно- рожденныхъ		Всего рожденных безъ мертворожде- ний		Въ томъ числѣ			
	МУЖ. П.	ЖЕН. П.	МУЖ. П.	ЖЕН. П.	МУЖ. П.	ЖЕН. П.	Двойней		Тройней	
							М. П.	Ж. П.	М. П.	Ж. П.
Январь	1787	1643	51	67	1838	1710	28	23	—	—
Февраль	1509	1454	52	65	1561	1519	24	31	—	3
Мартъ	1624	1665	67	67	1691	1732	25	35	—	—
Апрѣль	1683	1448	69	64	1752	1512	40	39	—	—
Май	1740	1625	64	58	1804	1683	38	24	—	—
Июнь	1567	1472	59	65	1626	1537	28	26	—	—
Июль	1504	1504	65	44	1569	1548	33	35	—	—
Августъ	1720	1717	66	55	1786	1772	35	38	1	2
Сентябрь	1808	1678	84	69	1892	1747	25	13	—	—
Октябрь	1659	1615	53	56	1712	1671	22	30	—	—
Ноябрь	1831	1743	50	60	1881	1803	34	26	—	—
Декабрь	1700	1673	41	60	1741	1733	30	24	—	—
Итого	20132	19237	721	730	20853	19967	362	344	5	1

Въ продолженіи 1885 года въ Варшавской губерніи умерло:

13,070. человекъ мужскаго пола

12,160 „ „ женскаго „

25,230 человекъ обоого пола, или 2,63 %

общаго числа населенія губерніи, при чемъ на 100 умершихъ мужскаго пола приходится 93,05 женскаго.

Изъ общаго числа умершихъ, на долю городского населенія приходится: 1,463 мужчины и 1,341 женщина, или всего 2,804 смертныхъ случая, и сельскаго: 11,607 муж. пола и 10,819 женск. п., или всего

*) Мертворожденія не показаны въ общемъ числѣ родившихся.

22,426 смертныхъ случаевъ, т. е. первые составляютъ 11,2² % общаго числа умершихъ, а вторые 88,3³ %.

На 100 рожденій приходится смертныхъ случаевъ:

въ городахъ 71,9

въ селеніяхъ 60,7

По мѣсяцамъ число умершихъ было:

М ъ с я ц ы	Мужска-	Женска-	Обоего
	го пола	го пола	
Въ Январѣ	1443	1320	2763
„ Февралѣ	1141	1130	2271
„ Мартѣ	1118	1047	2165
„ Апрельѣ	1068	983	2051
„ Маѣ	1011	902	1913
„ Июньѣ	977	971	1948
„ Июльѣ	1241	1130	2377
„ Августѣ	1220	1130	2350
„ Сентябрьѣ	901	850	1751
„ Октябрьѣ	890	858	1748
„ Ноябрьѣ	985	879	1864
„ Декабрьѣ	1075	960	2029
Итого	13070	12160	25230

По возрастамъ умершіе распределены въ слѣдующей таблицѣ:

Возрасты	УМЕРЛО			Возрасты	УМЕРЛО		
	МУЖ.	ЖЕН.	ИТОГО		МУЖ.	ЖЕН.	ИТОГО
До 1 мѣсяца	1474	1214	2688	Отъ 4 — 5 лѣтъ . . .	331	320	651
отъ 1 до 3 мѣсяцевъ	848	716	1564	„ 5 — 6 „ . . .	237	207	444
„ 3 — 6 „	832	745	1577	„ 6 — 7 „ . . .	202	154	356
„ 6 — 1 года	1393	1246	2639	„ 7 — 8 „ . . .	120	143	263
„ 1 — 2 лѣтъ	1585	1458	3043	„ 8 — 9 „ . . .	128	123	251
„ 2 — 3 „	844	800	1644	„ 9 — 10 „ . . .	102	94	196
„ 3 — 4 „	502	477	979	„ 10 — 11 „ . . .	86	86	172

Возрасты	УМЕРЛО			Возрасты	УМЕРЛО		
	МУЖ.	ЖЕН.	ИТОГО		МУЖ.	ЖЕН.	ИТОГО
Отъ 11 — 12 лѣтъ..	72	70	142	Отъ 43 — 44 лѣтъ..	40	52	92
„ 12 — 13 „ ..	71	68	139	„ 44 — 45 „ ..	62	58	120
„ 13 — 14 „ ..	64	54	118	„ 45 — 46 „ ..	72	61	133
„ 14 — 15 „ ..	67	62	129	„ 46 — 47 „ ..	58	27	85
„ 15 — 16 „ ..	78	55	133	„ 47 — 48 „ ..	53	49	102
„ 16 — 17 „ ..	64	58	122	„ 48 — 49 „ ..	50	46	96
„ 17 — 18 „ ..	63	62	125	„ 49 — 50 „ ..	82	64	146
„ 18 — 19 „ ..	68	61	129	„ 50 — 51 „ ..	89	74	163
„ 19 — 20 „ ..	67	55	122	„ 51 — 52 „ ..	66	46	112
„ 20 — 21 „ ..	57	49	106	„ 52 — 53 „ ..	54	43	97
„ 21 — 22 „ ..	48	68	116	„ 53 — 54 „ ..	40	46	86
„ 22 — 23 „ ..	67	72	139	„ 54 — 55 „ ..	56	54	110
„ 23 — 24 „ ..	59	72	131	„ 55 — 56 „ ..	82	49	131
„ 24 — 25 „ ..	58	57	115	„ 56 — 57 „ ..	59	56	115
„ 25 — 26 „ ..	51	64	115	„ 57 — 58 „ ..	59	55	114
„ 26 — 27 „ ..	42	45	87	„ 58 — 59 „ ..	69	49	118
„ 27 — 28 „ ..	52	58	110	„ 59 — 60 „ ..	91	127	218
„ 28 — 29 „ ..	37	42	79	„ 60 — 61 „ ..	102	105	207
„ 29 — 30 „ ..	65	46	111	„ 61 — 62 „ ..	60	45	105
„ 30 — 31 „ ..	64	27	91	„ 62 — 63 „ ..	67	62	129
„ 31 — 32 „ ..	39	37	76	„ 63 — 64 „ ..	68	58	126
„ 32 — 33 „ ..	44	43	87	„ 64 — 65 „ ..	100	95	195
„ 33 — 34 „ ..	43	46	89	„ 65 — 66 „ ..	74	82	156
„ 34 — 35 „ ..	43	44	87	„ 66 — 67 „ ..	80	60	140
„ 35 — 36 „ ..	40	64	104	„ 67 — 68 „ ..	68	59	127
„ 36 — 37 „ ..	38	52	90	„ 68 — 69 „ ..	69	36	105
„ 37 — 38 „ ..	38	44	82	„ 69 — 70 „ ..	97	127	224
„ 38 — 39 „ ..	35	49	84	„ 70 — 71 „ ..	91	128	219
„ 39 — 40 „ ..	58	71	129	„ 71 — 72 „ ..	45	40	85
„ 40 — 41 „ ..	63	71	134	„ 72 — 73 „ ..	56	55	111
„ 41 — 42 „ ..	44	50	94	„ 73 — 74 „ ..	56	42	98
„ 42 — 43 „ ..	54	33	87	„ 74 — 75 „ ..	57	47	104

Возрасты	УМЕРЛО			Возрасты	УМЕРЛО		
	муж.	жен.	итого		муж.	жен.	итого
Отъ 75 — 76 лѣтъ..	56	57	113	Отъ 93 — 94 лѣтъ..	3	2	5
„ 76 — 77 „ ..	47	35	82	„ 94 — 95 „ ..	2	8	10
„ 77 — 78 „ ..	43	52	95	„ 95 — 96 „ ..	2	8	10
„ 78 — 79 „ ..	38	32	70	„ 96 — 97 „ ..	2	2	4
„ 79 — 80 „ ..	124	144	268	„ 97 — 98 „ ..	1	4	5
„ 80 — 81 „ ..	24	25	49	„ 98 — 99 „ ..	3	1	4
„ 81 — 82 „ ..	12	16	28	„ 99 — 100 „ ..	3	2	5
„ 82 — 83 „ ..	23	25	48	„ 100 — 101 „ ..	—	3	3
„ 83 — 84 „ ..	14	25	39	„ 101 — 102 „ ..	2	2	4
„ 84 — 85 „ ..	25	35	60	„ 102 — 103 „ ..	1	—	1
„ 85 — 86 „ ..	22	23	45	„ 103 — 104 „ ..	—	1	1
„ 86 — 87 „ ..	8	12	20	„ 104 — 105 „ ..	1	—	1
„ 87 — 88 „ ..	8	11	19	„ 105 — 106 „ ..	—	—	—
„ 88 — 89 „ ..	7	9	16	„ 106 — 107 „ ..	—	—	—
„ 89 — 90 „ ..	21	26	47	„ 107 — 108 „ ..	—	—	—
„ 90 — 91 „ ..	11	16	27				
„ 91 — 92 „ ..	4	5	9				
„ 92 — 93 „ ..	2	2	4				
				Всего ..	13070	12160	25230

Затѣмъ приростъ населенія составляетъ:

въ городахъ.....	1,096
въ селеніяхъ.....	14,494
Всего.....	15,590

Еъ 1-му Января 1886 года такимъ образомъ считается въ Варшавской губерніи жителей:

477,976	мужскаго пола
493,751	женскаго „
971,727	обоого пола.

Изъ этого числа въ городахъ 102,162 обоого пола
въ селеніяхъ 869,565 „ „

Такимъ образомъ населеніе 18 городовъ Варшавской губерніи за отчетный годъ составляло 11,7 всего ея населенія.

Въ 1885 году заключено было браковъ 8,745, т. е. сравнительно съ предшествовавшимъ годомъ болѣе на 919.

Изъ числа всѣхъ заключенныхъ браковъ было:

браковъ холостыхъ съ дѣвицами ..	7,121
„ „ со вдовами ...	305
„ вдовцовъ съ дѣвицами...	864
„ „ со вдовами....	455

По возрастамъ вступившіе въ бракъ распредѣляются такимъ образомъ:

	Мужчинъ	Женщинъ
Моложе 20 лѣтъ	978	3530
Отъ 21 до 25 лѣтъ.....	4109	3485
„ 26 „ 30 „	2108	879
„ 31 „ 35 „	525	315
„ 36 „ 40 „	292	209
„ 41 „ 45 „	231	153
„ 46 „ 50 „	145	64
„ 51 и выше	357	110

По мѣсяцамъ браки распредѣляются такъ:

Въ Январѣ заключено было	1920	браковъ
„ Февралѣ „ „	1071	„
„ Мартѣ „ „	47	„
„ Апрѣлѣ „ „	272	„
„ Маѣ „ „	630	„
„ Июлѣ „ „	526	„
„ Июлѣ „ „	332	„
„ Августѣ „ „	445	„
„ Сентябрѣ „ „	799	„
„ Октябрѣ „ „	1155	„
„ Ноябрьрѣ „ „	1425	„
„ Декабрѣ „ „	123	„

8745

Значительныхъ выселеній изъ губерній, а равно и переселеній въ губернію въ 1885 году не было.

Подати и повинности.

а) Окладные сборы.	Къ 1-му Января 1885 года недоимокъ по окладнымъ сборамъ оставалось	58,827 р. 17 к.
	Окладъ 1885 года составлялъ	1,160,408 „ 25 „
	Къ тому вновь причислено:	
	недоимокъ	19,807 „ 21 „
	оклада	5,957 „ 16 „
	<i>Исключено:</i>	
	недоимокъ	4,802 „ 17 „
	оклада	3,793 „ 55 „
	Всего слѣдовало взыскать:	
	недоимокъ	73,832 „ 21 „
	оклада	1,162,571 „ 86 „
	Въ теченіи 1885 года взыскано:	
	недоимокъ	44,022 „ 5 „
	оклада	1,112,934 „ 2 „
	Затѣмъ къ 1-му Января 1886 года осталось въ недоимкѣ	79,448 „ — „
	Сравнительно съ 1884 годомъ недоимки, такимъ образомъ, увеличились на	20,620 „ 83 „
	По отдѣльнымъ наименованіямъ окладныхъ сборовъ, оставшаяся въ недоимкѣ сумма распределяется слѣдующимъ образомъ:	
	на дворекіе налоги	59,945 „ 2 „
	„ крестьянскіе налоги	13,019 „ 89 „
	„ городскіе налоги	6,483 „ 9 „
		79,448 р. — к.

б) Губерн-
скіе сборы.
1) Страхо-
вой сборъ.

Дѣятельность взаимнаго страхованія отъ огня строеній въ Варшавской губерніи представляется за отчетный 1885 годъ въ слѣдую- щемъ видѣ:

Страхованіе распространялось въ началѣ отчет-
наго года въ суммѣ 53,914,900 р.

Въ теченіи года

1) принято новыхъ страхованій
въ суммѣ 4,542,010 р.

2) исключено изъ страхованія на
сумму 3,444,110 р.

Затѣмъ страхованіе увеличилось
на сумму 1,097,900 р.

Въ концѣ отчетнаго года страхованіе состав-
ляло сумму 55,012,800 р.

Страховой преміи съ этой суммы назначено ко взиманію: въ Ап-
рѣльскомъ срокѣ 374,390 руб. 28 к. и въ Октябромъ 89,297 руб.
51 к., а всего 463,687 руб. 79 к.

Доходы:

Въ счетъ означенной преміи и другихъ принадлежностей, а равно
въ счетъ недоимокъ прежнихъ лѣтъ поступило въ теченіи года:

1) Страховой преміи 449,428 р. 38 к.

2) Процентвъ съ капитала 5,488 „ 99 „

3) Разныхъ случайныхъ до-
ходовъ 1,212 „ 84 „

4) На пополненіе позаим-
ствованія изъ запаснаго страхо-
ваго капитала по призрѣнію се-
мействъ чиновъ запаса и ратни-
ковъ ополченія призванныхъ въ
мирующую войну на службу .. 19,148 „ 56 „

Итого поступило 475,278 р. 77 к.

Расходы:

Въ теченіи отчетнаго года израсходовано:

1) На вознагражденіе пожар-
ныхъ убытковъ 360,709 р. 2 к.

2) На управленіе 16,611 „ 17 „

3) На разныя случайныя потребности..... 4,721 „ 55 „

4) Отпущено въ пособіе Съдлецкой губерніи..... 112,000 „ — „

Итого расходовано 494,041 р. 74 к.

Слѣдовательно, съ исходомъ отчетнаго года расходы превзошли доходы на сумму 18,762 „ 97 „

А такъ какъ остатокъ отъ расходовъ прежнихъ лѣтъ, показанный въ обзорѣ губерніи за 1884 годъ, простирался до 492,123 „ 15³/₄ „
то за вычетомъ вышеозначеннаго недочета .. 18,762 „ 97 „

весь наличный по взаимному губернскому страхованію отъ огня строеній капиталъ съ исходомъ 1885 года составлялъ 473,360 р. 18³/₄ к.

Означенная наличность находится:

въ Главномъ Казначействѣ. 196,377 р. 47³/₄ к.

въ Варшавской Конторѣ Государственнаго Банка 188,643 „ 17 „

въ Губернскомъ и Уѣздныхъ Казначействахъ 88,339 „ 54 „

Причисливъ къ этой суммѣ недоимки страховой преміи, составляющіе сумму 69,961 „ 69 „

Пособія другимъ губерніямъ, отпущенныя заимообразно и подлежащія возврату, въ суммѣ.. 54,000 „ — „

Оставшееся пособіе, отпущенное авансомъ семействамъ чиновъ запаса и ратниковъ ополченія, призванныхъ въ военное время на службу, и другіе авансовые расходы, подлежащія возврату..... 32,014 р. 60¹/₂ к. 155,976 р. 29¹/₂ к.

Активъ взаимнаго губернскаго страхованія Варшавской губерніи составляетъ 629,336 р. 48¹/₄ к.

Но активъ этотъ обремененъ разнаго рода расходами подлежащими къ удовлетворенію на сумму 112,355 „ 45³/₄ к.

Такимъ образомъ, за вычетомъ этихъ платежей, дѣйствительное имущество взаимнаго Губернакаго страхованія отъ огня строеній по Варшавской губерніи къ 1 Января 1886 года составляло..... 516,981 „ 2 $\frac{1}{2}$ р.

А какъ имущество это къ 1 Января 1885 г. простиралось на сумму..... 550,191 „ 50 $\frac{1}{2}$ „

То слѣдовательно въ теченіи 1885 г. оно уменьшилось на..... 33,210 „ 48 „

2. Дорожный сборъ.

Къ 1 Января 1885 г. остатокъ наличности суммъ губернскаго земскаго дорожнаго сбора составлялъ..... 99,014 „ 32 „

Въ теченіи 1885 года поступило:

сбора росписаннаго на 1885 годъ и недоимокъ прежнихъ лѣтъ..... 126,972 „ 86 „

Случайныхъ доходовъ..... 372 „ 18 „

Остатковъ изъ опущенныхъ на производство экстренныхъ мелочныхъ работъ по починкѣ дорогъ и мостовъ. 101 „ 53 „

10% съ торговыхъ и промысловыхъ документовъ..... 20,240 „ 40 „

Итого въ приходѣ вмѣстѣ съ остаткомъ было 246,701 „ 29 „

Въ теченіи 1885 года израсходовано:

1) на постройку новыхъ шосейныхъ дорогъ и мостовъ..... 16,165 „ 4 „

2) на ремонтъ существующихъ шосейныхъ и грунтовыхъ дорогъ 1 разряда... 90,433 „ 66 „

3) на перестройку и починку мостовъ и трубъ на сказанныхъ дорогахъ.... 27,415 „ 85 „

4) на производство экстренныхъ мелочныхъ работъ по починкѣ дорогъ и мостовъ. 5,800 „ — „

5) пособіе гмишѣ на постройку двухъ деревянныхъ мостовъ на земской дорогѣ 2 разряда въ Блонскомъ уѣздѣ.. 200 „ — „

6) въ возвратъ не надлежаще поступившихъ платежей	23	„	70	„
7) на содержаніе личнаго состава дорожной службы (кондукторовъ и дорожныхъ сторожей)	17,179	„	85	„
8) суточныхъ и прогонныхъ по командировкамъ техниковъ для освидѣтствованія произведенныхъ дорожныхъ работъ	236	„	—	„
9) за бланки на вѣдомости и повѣстки плательщикамъ о количествѣ причитающагося съ нихъ сбора	63	„	80	„
10) на уплату почтовыхъ издержекъ за пересылку суммъ	46	„	96	„
Итого въ расходѣ	157,564	„	86	„
За симъ къ 1 Января 1886 г. осталось въ наличности	89,136	„	43	„

3) Квартирный сборъ.

Квартирный сборъ взимается согласно опредѣляемой Министеромъ Внутреннихъ Дѣлъ нормѣ, по раскладкамъ, составляемымъ Магистратами городовъ и гминными управленіями, утверждаемымъ уѣздными управленіями, а по городу Влоцлавску Губернскимъ Правленіемъ.

Норма квартирнаго сбора на 1885 годъ утверждена Министеромъ Внутреннихъ Дѣлъ въ слѣдующемъ размѣрѣ:

- а) съ домовладѣльцевъ въ городахъ, причисленныхъ въ отношеніи подымной подати къ II и III разрядамъ, по 90 процентовъ уплачиваемой ими подымной подати;
- б) съ домовладѣльцевъ въ городахъ, причисленныхъ въ отношеніи подымной подати къ IV и V разрядамъ, въ размѣрѣ 45 процентовъ съ означенной подати;
- в) съ городскихъ промышленниковъ и торговцевъ, по 18% отъ чистаго дохода съ ихъ промысловъ;
- г) съ владѣльцевъ имѣній по $7\frac{2}{10}\%$ взимаемаго съ нихъ дворянскаго поземельнаго налога;
- д) съ сельскихъ обывателей 1 разряда, т. е. владѣющихъ участками земли болѣе $7\frac{1}{2}$ десятинъ, въ размѣрѣ $41\frac{1}{2}$ коп. съ усадьбы, и

е) съ сельскихъ обывателей II разряда, т. е. владѣющихъ участками отъ $1\frac{1}{2}$ до $7\frac{1}{2}$ десятинъ, по 24 коп. съ усадьбы.

Въ 1885 году квартирный фондъ составлялъ:

По доходу:

а) квартирнаго сбора по вышеупомянутой опредѣленной Министромъ Внутреннихъ Дѣлъ нормѣ, назначено было къ поступленію	75,542 р. — к.
б) съ принадлежащихъ квартирному фонду строеній, за отводъ въ сихъ строеніяхъ помѣщеній, за которыя вознагражденіе производится изъ казенныхъ смѣтныхъ суммъ	2,002 „ — „
и в) арендная плата за отдаваемые въ наемъ сады при казармахъ въ городѣ Радимилѣ и при подуховныхъ домахъ въ городѣ Ловичѣ	73 „ — „
Итого.....	77,617 „ — „

По расходу:

а) уплата вознагражденія за отведенныя для войскъ квартиры	67,924 р. — к.
б) пособіе казніъ на содержаніе чиновниковъ Министерства Внутреннихъ Дѣлъ и Государственнаго Контроля	905 „ — „
в) пособіе магистратамъ городовъ и гминнымъ управленіямъ на канцелярскія издержки по квартирной части.....	393 „ — „
г) на ремонтъ зданій принадлежащихъ квартирному фонду, уплату податей и другіе расходы.....	6,852 „ — „
Итого.....	76,074 р. — к.
Затѣмъ осталось.....	1,543 „ — „

4. Сборъ на
расходы по
пресѣченію
чумы рога-
таго скота.

Къ 1-му Января 1885 года остатокъ налич-
ной суммы по сбору со скотовладѣль-
цевъ для пресѣченія чумы на рогатомъ
скотѣ составлялъ..... 7,624 р. 97¹/₂ к.

Въ теченіи 1885 года поступило:

1-о копѣчнаго сбора со скотовладѣльцевъ.. 3,464 „ 86 „

Процентовъ отъ суммъ хранившихся въ быв.
Польскомъ Банкѣ по 1 Января 1885 г... 31 „ 90³/₄ „

По недостатку наличности на удовлетвореніе
предстоящихъ расходовъ, согласно раз-
рѣшенію Медицинскаго Департамента Ми-
нистерства Внутреннихъ Дѣлъ, поступило
изъ быв. Польскаго Банка, изъ храняща-
гося тамъ резервнаго капитала, образо-
вавшегося изъ остатковъ отъ суммъ сбо-
ра со скотовладѣльцевъ..... 11,000 „ — „

Всего находилось въ распоряженіи Губерн-
скаго Правленія..... 22,121 „ 74¹/₄ „

Изъ нихъ израсходовано:

На вознагражденіе за убитый для прекраще-
нія чумы скотъ..... 299 „ — „

На другіе расходы при принятіи мѣръ къ
пресѣченію заразы..... 183 „ 39 „

По управленію..... 12,350 „ 91 „

На уплату почтовыхъ пошлинъ за пересылку
суммъ изъ уѣздныхъ казначействъ въ гу-
бернское..... 5 „ 88 „

Итого расходовъ..... 12,839 „ 18 „

За удовлетвореніемъ всѣхъ этихъ расходовъ,
по 1 Января 1886 года образовался оста-
токъ 9282 руб. 56¹/₄ коп., хранящійся
въ Варшавской Конторѣ Государственнаго
Банка и Казначействахъ.

Всего скота, озававшегося по описямъ 1885
года и обложеннаго сборомъ было :

быговъ и воловъ	38,019	головъ
коровъ.....	244,696	„
яловаго скота.....	52,558	„
Итого	335,273	„
Кромъ того телятъ, которые необлагаются сбромъ, а вносятся въ опись лишь для счета..	36,429	„
Всего.....	371,702	головы.

в) Городскіе Доходы городовъ Варшавской губерніи простирались въ 1885 году до 139,569 руб. 42 коп., то есть на 579 руб. 12 коп. меньше нежели въ 1884 году.

Доходовъ отдѣльно по каждому изъ источниковъ ихъ поступило:

въ сравненіи съ 1884 годомъ.

съ городскихъ имуществъ и оброчныхъ статей	44,192 р. 64 к.	—	1,648 р. 30½ к.
съ владѣльцевъ недвижимыхъ имуществъ.....	5,383 р. 86½ к.	+	664 р. 77½ к.
съ промышленниковъ....	9,796 р. 33½ к.	—	690 р. 1½ к.
съ налоговъ косвенныхъ..	18,274 р. 96½ к.	—	35 р. 6½ к.
вспомогательныхъ.....	25,031 р. 10½ к.	—	2,083 р. 84½ к.
мелочныхъ и случайныхъ..	2,966 р. 86½ к.	—	50 р. 91 к.
чрезвычайныхъ.....	33,823 р. 64½ к.	+	3,264 р. 24½ к.
Итого доходовъ.....	139,569 р. 42 к.	—	579 р. 12 к.

Такимъ образомъ въ сравненіи съ 1884 годомъ увеличеніе послѣдовало лишь по сборамъ: съ владѣльцевъ недвижимыхъ имуществъ и чрезвычайныхъ,— по всемъ же остальнымъ статьямъ доходы уменьшились.

Расходовъ произведено всего 114,687 руб. 44 коп., то есть на 11,238 руб. 32½ коп. болѣе нежели въ 1884 году.

Расходы эти слѣдующіе:

въ сравненіи съ 1884 годомъ.

на содержаніе мѣстъ и лицъ городского управленія..	42876 р. 14½ к.	—	285 р. 5½ к.
--	-----------------	---	--------------

на содержаніе городскихъ имуществъ и наемъ отъ города помѣщій	13807 р. 99	к. +	7 р. 8	к.
на наружное благоустройство города	10273 р. 28	к. +	4275 р. 19	к.
на содержаніе благотворительныхъ и другихъ общественныхъ заведеній	5516 р. 97	к. +	133 р. 78	к.
на уплату долговъ	1472 р. 19	к. —	2109 р. 08	к.
на мелочныя и экстренныя издержки	7110 р. 48	к. +	727 р. 48	к.
на единовременные расходы	33630 р. 38 ¹ / ₂	к. +	8488 р. 93	к.
Итого расхода	114687 р. 44	к. +	11238 р. 32 ¹ / ₂	к.

Такимъ образомъ уменьшеніе расходовъ послѣдовало лишь по статьямъ: на содержаніе мѣсть и лицъ городского управленія и на уплату долговъ, — по всѣмъ же другимъ статьямъ послѣдовало увеличеніе.

Движеніе за отчетный годъ запасныхъ и неприкосновенныхъ капиталовъ городовъ Варшавской губерніи было слѣдующее:

По 1 Января 1885 года числилось:

запаснаго капитала	362434 р. 53 ¹ / ₂	к.
неприкосновеннаго капитала	70439 р. 29 ¹ / ₂	к.
Итого	432873 р. 83	к.

Въ 1885 году запасный капиталъ уменьшился на 5675 р. 45 к., неприкосновенный же увеличился на 108 руб. 5 к. Затѣмъ къ 1-му Января 1886 года состоитъ капиталовъ:

запаснаго	356759 р. 8 ¹ / ₂	к.
неприкосновеннаго	70547 р. 34 ¹ / ₂	к.
Итого	427,306 р. 43	к.

Такимъ образомъ капиталы эти въ отчетномъ году уменьшились на 5567 р. 40 к., каковое уменьшеніе послѣдовало по поводу выдачи жителямъ г. Кутна изъ запаснаго капитала означеннаго города ссудъ на возведеніе новаго училищнаго дома и на постройку уличныхъ фонарей, въ общей суммѣ 8450 руб.

Значительнѣйшіе расходы изъ запаснаго капитала городовъ Варшавской губерніи были произведены въ 1885 году, а именно:

по городу Гройцы на ремонтъ городскихъ зданій и сооружений,
по городу Варкѣ на усиленіе средствъ мѣстной городской кассы,
по городу Кутно на постройку колодезь, а также въ ссуду жи-
телямъ означеннаго города на возведеніе новаго училищнаго дома и на
постройку уличныхъ фонарей, и

по городу Калущину на постройку колодезь.

По прочимъ городамъ капиталы увеличились излишкомъ отъ до-
ходовъ, оставшихся къ концу года.

г) Акцизные
сборы

Размѣръ поступления акцизныхъ сборовъ, а также сравненіе ихъ
съ доходами 1884 г., представляется въ слѣдующихъ цифровыхъ данныхъ:

Наименованіе доходовъ	Поступило въ 1885 г.	Сравнительно съ 1884 годомъ	
		болѣе	менѣе
рубли и копейки			
<i>Питейные:</i>			
Акциза съ вина и спирта.....	2023477 53	229523 97	— —
„ „ пива.....	97357 53	— —	10573 87
„ „ меда.....	71 50	— —	11 —
„ „ водочныхъ издѣлій.....	10008 81	— —	1618 14
Патентнаго сбора.....	34611 35	294 35	— —
Случайныхъ поступленій.....	3477 35	— —	600 16
Итого.....	2229004 07	229818 32	12803 17
<i>Отъ свеклосахарнаго производства.</i>		+ 217015	р. 15 к.
Акциза.....	1428255 30	351942 51	— —
Патентнаго сбора.....	10021 23	2256 50	— —
Пени за несвоевременный взносъ акциза	7053 50	2247 64	— —
Итого.....	1445330 03	356446 65	— —
<i>Отъ табачнаго производства.</i>			
Отъ акцизныхъ свидѣтельствъ для продажи табачныхъ издѣлій и отъ раскурочныхъ марокъ.....	15802 —	— —	1848 50
Случайныхъ доходовъ, штрафныхъ и конфискаціонныхъ денегъ.....	1433 74	1197 51	— —
Итого.....	17235 74	1197 51	1848 50
Итого всѣхъ акцизныхъ доходовъ....	3691569 84	587462 48	14651 67
		+ 572810	р. 81 к.

Примѣчаніе: Въ обзорѣ за 1885 годъ число патентовъ на право торговли табач-
ными издѣліями, а равно доходъ отъ продажи сихъ патентовъ и табачныхъ марокъ, по-
казанъ со включеніемъ г. Варшавы.

д) Отправленіе натуральныхъ повинностей.

Общегосударственныя натуральныя повинности, подлежащія отправленію населеніемъ Варшавской губерніи, сводятся къ слѣдующимъ тремъ:

1) воинской, 2) квартирной и 3) подводной повинностямъ :

1) Воинская повинность.

Въ 1885 году призывъ новобранцевъ былъ оконченъ къ 3 Декабря. Жалобъ на неправильныя дѣйствія Уѣздныхъ Присутствій было подано 892, изъ коихъ признано уважительными 59.

Изъ подлежащихъ по разверткѣ къ поступленію на службу слѣдовало призвать: евреевъ и лицъ другихъ исповѣданій 3437, принято на службу 3426, недобрано затѣмъ 11 челов., вслѣдствіе неявки ихъ къ исполненію воинской повинности, а также недостатка способныхъ къ военной службѣ.

Вообще результатъ минувшаго призыва былъ слѣдующій:

1) Призыву къ исполненію воинской повинности подлежало:	
а) по призывнымъ спискамъ	12881
б) по дополнительнымъ спискамъ А	9
	12890
в) по дополнительнымъ спискамъ Б	2036
2) Исключено изъ означенныхъ списковъ, убывшихъ послѣ составленія призывныхъ списковъ	244
3) Числилось по дополнительнымъ спискамъ В	4
4) Въ числѣ внесенныхъ въ призывные списки заключалось:	
а) имѣвшихъ право на льготу по семейному положенію: I разряда	2554
II „	2589
III „	598
	Итого... 5741
б) получившихъ отсрочку:	
1) по имущественному положенію	16
2) до окончанія образованія	119
3) двухгодичную для усыновленія	10
в) освобожденныхъ отъ жребія по 54 ст. устава	39
г) освобожденныхъ отъ воинской повинности по 62 ст.	2

5) Число лицъ, коимъ возрастъ опредѣленъ по наружному виду, по 137 и 138 ст. устава	593
6) Изъ того числа внесено въ призывной списокъ дополнительно, по 139 ст. устава	192
7) Всего вынутаю жребія подлежало	12823
8) При осмотрѣ и приемѣ:	
а) освобождено отъ службы въ войскахъ	1324
б) назначена отсрочка	1587
в) назначено къ переосвидѣтельствуванію	98
г) отправлено въ лечебныя заведенія на испытаніе	218
д) не явилось къ призыву	616
9) По разверсткѣ назначено къ поступленію на службу	3437
10) Въ то число принято въ войска	3426
11) Въ числѣ принятыхъ заключается:	
а) не имѣвшихъ права на льготу по семейному положенію	3368
б) имѣвшихъ право на эту льготу:	
1) III разряда	20
2) II „	30
3) I „	3
Итого	3421
в) имѣющихъ право на сокращенные сроки службы:	
1) по 1 п. 56 ст. устава	—
2) по 2 п. 56 ст. устава окончившихъ курсъ 6 классовъ гимназій	3
3) по 3 п. 56 ст. устава	16
4) прочихъ лицъ, указанныхъ во 2 п. 56 ст. устава	2
5) по 4 п. 56 ст. устава	2
г) не имѣющихъ права на сокращенные сроки службы по образованію:	
1) умѣющихъ читать, писать или только читать	831
2) неграмотныхъ	2567
Итого	3421

д)	подлежащихъ по приемѣ зачисленію въ запасъ: на основаніи 63 ст. устава	8
е)	способныхъ къ строевой службѣ.....	3312
	„ „ нестроевой службѣ	101
		<hr/>
		3413
ж)	мѣрою роста:	
	1) въ 2 аршина 2 ¹ / ₂ вершка	157
	2) „ 2 „ 3 „	601
	3) „ 2 „ 4 „	953
	4) „ 2 „ 5 „	957
	5) „ 2 „ 6 „	529
	6) „ 2 „ 7 „	170
	7) „ 2 „ 8 „	41
	8) „ 2 „ 9 „	5
	9) „ 2 „ 10 „	—
		<hr/>
		3413
з)	по сословіямъ:	
	1) дворянъ потомственныхъ и личныхъ.	12
	2) лицъ, состоящихъ на государственной гражданской службѣ	5
	3) купцовъ	20
	4) мѣщанъ и цеховыхъ	1010
	5) крестьянъ всѣхъ наименованій	2374
		<hr/>
		3421
и)	по происхожденію:	
	1) русскихъ, малороссіянъ и бѣлороссовъ	18
	2) поляковъ	2633
	3) нѣмцевъ	144
	4) евреевъ	626
		<hr/>
		3421
і)	по вѣроисповѣданіямъ:	
	1) православныхъ и единовѣрцевъ.....	18
	2) лютеранъ	232
	3) католиковъ	2543
	4) евреевъ	626
	5) менонитовъ	2
		<hr/>
		3421

к) женатыхъ	442
13) На основаніи 154 ст. устава:	
а) зачислено въ ратники ополченія	8359
б) освобождено отъ этого зачисленія по неспособности носить оружіе	430
Итого	8789

Расходы по призыву и приему на службу, а также на содержаніе городскихъ и уѣздныхъ Присутствій, въ теченіи отчетнаго года составляли:

На путевое, квартирное и порціонное довольствіе военныхъ чиновъ, медиковъ и военныхъ пріемщиковъ	2663 р. 49 к.
На канцелярскіе и прочіе расходы, поименованные въ 3 пунктѣ 164 ст. устава	3437 р. — к.
Итого	6100 р. 49 к.

Кромѣ вышеозначенныхъ расходовъ, израсходовано на наемъ лицъ для завѣдыванія дѣлопроизводствомъ городского и уѣздныхъ Присутствій, считая по 600 руб. на каждое, — 7,800 руб. Независимо сего открытъ былъ кредитъ въ количествѣ 1,515 руб. на наемъ, отопленіе и освѣщеніе помѣщеній для уѣздныхъ Присутствій, но изъ этой суммы израсходовано только 700 руб.

Наконецъ, отпущено уѣзднымъ Присутствіямъ 1,350 руб. на снабженіе кормовыми суточными деньгами призывныхъ, подлежащихъ отправленію на испытаніе или переосвидѣтельствованіе.

2) Квартирная повинность. Квартирнымъ довольствіемъ въ натурѣ въ 1885 году пользовались:

- 13 пѣхотный Бѣлозерскій полкъ.
- 29 пѣхотный Черниговскій полкъ.
- 30 пѣхотный Полтавскій полкъ.
- 31 пѣхотный Алексопольскій полкъ.
- 22 пѣхотный Нижегородскій полкъ.
- 32 пѣхотный Кременчугскій полкъ.
- Штабъ 5 кавалерійской дивизіи.
- 14 Драгунскій Литовскій полкъ.
- Управление 1 стрѣлковой бригады.
- 4 стрѣлковыхъ баталіона.
- 8-я артиллерійская бригада.
- 11-я конно-артиллерійская батарея.

Управление Кутновскаго Уѣзднаго Военскаго Начальника.

Кутновская и Брестъ-Куявская мѣстные команды; а также во время лѣтнихъ сборовъ войскъ при городахъ Варшавѣ и Сверневицахъ:

9, 10, 12, 21 и 23 конно-артиллерійскія батареи.

Донскіе казачьи 5, 6 и 14 полки.

16 Драгунскій Глуховскій полкъ.

17 Драгунскій Вольнскій полкъ.

18 Драгунскій Клястыцкій полкъ.

29 и 32 резервные пѣхотные кадровые баталіоны.

Лейбъ-гвардіи уланскій полкъ.

Лейбъ-гвардіи гусарскій полкъ.

Управление 3 бригады 2-й гвардейской кавалерійской дивизіи.

3-я батарея гвардейской конно-артиллерійской бригады.

5 Драгунскій Александровскій полкъ.

42 Драгунскій Митавскій полкъ.

40 пѣхотный Кольванскій полкъ.

Штабъ 6-й кавалерійской дивизіи.

1 и 6 батареи 6 артиллерійской бригады.

1 и 6 эскадроны 13 драгунскаго Каргопольскаго полка.

15, 16 и 17 артиллерійскіе дивизионные летучіе парки.

7 Донская казачья батарея и команда военныхъ топографовъ.

Въ числѣ квартировавшихъ въ 1885 году въ Варшавской губерніи войскъ, состояло:

Генераловъ	11
Штабъ и оберъ-офицеровъ.....	1141
Нижнихъ чиновъ	23796
Лошадей	9881

Сверхъ того, квартирнымъ довольствіемъ пользовались въ отчетномъ году:

12 Коммисаровъ по крестьянскимъ дѣламъ съ состоящими при нихъ писмоводителями и землемѣрами.

7 уѣздныхъ начальниковъ.

12 судебныхъ слѣдователей.

4 начальника жандармскихъ уѣздныхъ командъ и 2 начальника жандармско-полицейскихъ управленій желѣзныхъ дорогъ и 53 жандармскихъ нижнихъ чина.

14 начальниковъ земской стражи и 356 нижнихъ чиновъ земской стражи.

4 смотрителя продовольственныхъ магазиновъ и 17 нижнихъ чиновъ, состоящихъ при нихъ.

Завѣдывающій Александровскимъ передаточнымъ пунктомъ и шоссейные дорожные сторожа.

Изъ числа вышеназванныхъ частей войскъ и лицъ, были расквартированы въ казармахъ:

а) Инженернаго вѣдомства въ посадѣ Горѣ-Кальваріи 34 штабъ и оберъ-офицера, 1474 нижнихъ чина и 30 лошадей; въ гор. Ловичѣ 1 оберъ-офицеръ и 812 нижнихъ чиновъ; въ городѣ Сохачевѣ 2 штабъ и оберъ-офицера и 210 нижнихъ чиновъ и въ гминѣ Млоцины, Варшавскаго уѣзда, 4 генерала, 545 штабъ и оберъ-офицеровъ, 2132 нижнихъ чина и въ конюшняхъ 54 лошади.

б) Устроенныхъ на счетъ суммъ квартирнаго сбора: въ городѣ Радиминѣ 1 штабъ-офицеръ, 180 нижнихъ чиновъ и въ конюшнѣ 2 лошади; въ городѣ Скерневицахъ 320 нижнихъ чиновъ и въ конюшнѣ 9 лошадей; въ городѣ Кутнѣ 290 нижнихъ чиновъ и въ конюшняхъ 101 лошадь; въ городѣ Ловичѣ: въ подуховныхъ домахъ, принадлежащихъ квартирному фонду, генераль 1, штабъ и оберъ-офицеровъ 3, нижнихъ чиновъ 48 и въ конюшнѣ 4 лошади; въ городѣ Влоцлавскѣ въ строеніяхъ б. солянаго магазина 1 штабъ-офицеръ, 40 нижнихъ чиновъ и въ конюшняхъ 40 лошадей, и наконецъ

в) въ устроенныхъ на счетъ городскихъ суммъ казармахъ: въ городѣ Гройцы 1 штабъ-офицеръ, 137 нижнихъ чиновъ и въ конюшнѣ 4 лошади.

Всѣ же остальные расквартированы были въ частныхъ домахъ.

3) Подводная повинность.

Подводы поставлялись обывателями по раскладкамъ гминныхъ управленій на надобности войскъ и военныхъ этаповъ, съ уплатою прогоновъ изъ суммъ военнаго вѣдомства, считая по 2 коп. на версту и лошадь.

III. Общественное благоустройство и благочиніе.

а) Казенныя
зданія.

По ремонту и исправленію казенныхъ зданій и сооружений подвѣдомственныхъ Варшавскому Губернскому Правленію и содержимыхъ на счетъ суммъ Министерства Внутреннихъ Дѣлъ, произведены въ 1885 году строительныя работы:

1. Въ гор. Варшавѣ: а) Въ зданіи Намѣстниковаго дома, по улицѣ Краковское-Предмѣстье въ Варшавѣ подъ № 387, занимаемомъ Канцелярією Варшавскаго Генераль-Губернатора, квартирою Управляющаго оною, Губернскимъ Правленіемъ, Канцелярією и квартирою Губернатора, производились ниже слѣдующія ремонтныя работы:

Перекрыта желѣзная крыша на главномъ корпусѣ на сумму.....	3,784 р. 73 к.
Произведенъ капитальный ремонтъ зданія, на сумму.....	445 р. 82 к.
Произведенъ обыкновенный ремонтъ зданія, на сумму.....	1,982 р. 84 к.
Построена деревянная будка для привратника во дворѣ зданія, на сумму.....	191 р. 17 к.
Дополнительныя работы по обыкновенному ремонту зданія, на сумму.....	230 р. 18 к.
Итого	6,634 р. 74 к.

- б) въ казенномъ домѣ № 492 по Медовой улицѣ:

Произведенъ обыкновенный ремонтъ зданія, на сумму.....	1,517 р. 21 к.
--	----------------

- в) въ зданіи б. Апелляціоннаго Суда подъ № 487 по Медовой улицѣ.

Произведенъ капитальный ремонтъ зданія, на сумму.....	1,699 р. 79 к.
И обыкновенный ремонтъ, на сумму.....	760 р. — к.
Итого	2,459 р. 79 к.

г) *въ здании Варшавской Главной Уголовной Тюрьмы.*

Произведена внутренняя побѣлка тюремныхъ помѣщений, на сумму.....	562 р. 6 к.
Ремонтъ здания Варшавской Главной Уголовной Тюрьмы, на сумму.....	2,812 р. 39 к.
Починенъ колодезь въ хозяйств. дворѣ на.....	245 р. 96 к.
Итого.....	3,620 р. 41 к.

д) *въ здании Временнаго Отдѣленія Главной Уголовной Тюрьмы, при здании Следственной Тюрьмы (прежде исправительные суды).*

Произведена внутренняя побѣлка тюремныхъ помѣщений, на сумму.....	299 р. 81 к.
Произведенъ ремонтъ здания, на сумму..	1,238 р. 68 к.
Итого.....	1,538 р. 49 к.

е) *въ здании Следственной Тюрьмы.*

Построены каменные отхожія мѣста во дворѣ здания, на сумму.....	1,714 р. 62 к.
Ремонтъ фасада снаружи здания, на сумму.....	1,227 р. 17 к.
Произведена внутренняя побѣлка тюремныхъ помѣщений въ здании Следственной Тюрьмы, на сумму.....	651 р. 58 к.
Произведенъ ремонтъ здания, на сумму..	1,706 р. 21 к.
Итого.....	5,299 р. 58 к.

2. Въ гор. Влоцлавскѣ. Произведенъ мелочный ремонтъ здания, въ коемъ помѣщается Влоцлавское Уѣздное Управление, на сумму..... 153 р. 15 к.

3. Въ гор. Брестѣ. Произведенъ мелочный ремонтъ здания, на сумму..... 267 р. 67 к.

Произведена внутренняя побѣлка тюремныхъ помѣщений, на сумму..... 50 р. 44 к.

Итого..... 318 р. 11 к.

4. Въ гор. Ловичѣ. Обыкновенный ремонтъ здания Ловичскаго Уѣзднаго Управленія, на сумму..... 210 р. — к.

б) Военскія казарменные здания, со-держимыя на счетъ спе-ціальныхъ средствъ квартирна-го сбора.	1. Въ гор. Влоцлавскѣ. Починена крыша на обоз-номъ сараѣ 1 стрѣлковаго баталіона на сумму.	124 р. 49 к.
2.	Въ гор. Кутнѣ. Произведенъ ремонтъ казенна-го здания подъ № 71, въ гор. Кутнѣ, на сумму...	550 р. 72 к.
3.	Въ гор. Ловичѣ. Починена Гауптвахта въ зда-ніи Магистрата, на сумму.....	40 р. 98 к.
	Починенъ обозный сарай въ городѣ Ловичѣ, на сумму.....	74 р. 56 к.
	Произведенъ ремонтъ по-Коллегіатскаго дома № 131, на сумму.....	302 р. 92 к.
	Итого.....	418 р. 46 к.
4.	Въ гор. Радиминѣ. Произведенъ ремонтъ зда-нія казармъ, на сумму.....	4,872 р. 40 к.

в) Римско-Католиче-скіе косте-лы и здания, состоящія въ вѣдѣніи Римско-Ка-толическаго духовенства и содержи-мыя на сред-ства Мини-стерства Внутрен-нихъ Дѣлъ.

1.	Въ гор. Влоцлавскѣ. Произведенъ ремонтъ семинарскаго здания, на сумму.....	2,663 р. 86 к.
г) Городскія общественныя здания и сооруженія	1. Въ гор. Блоне. Произведенъ обыкновенный ремонтъ городскихъ зданий и сооружений на сумму	209 р. 16 к.
2.	Въ гор. Брестѣ. Произведенъ обыкновенный ремонтъ Брестскихъ городскихъ зданий и соору-жений, на сумму	619 р. 41 к.
	Вымощена Фляковская улица въ гор. Бре-стѣ, на сумму.....	380 р. 67 к.
	Итого.....	1,000 р. 8 к.
3.	Въ гор. Варкѣ. Вымощена Варшавская улица, на сумму.....	298 р. 23 к.
	Произведенъ ремонтъ городскихъ зданий и сооружений, на сумму.....	374 р. 3 к.
	Итого.....	672 р. 26 к.
4.	Въ гор. Влоцлавскѣ. Произведенъ капитальный ремонтъ городскихъ зданий и сооружений, на сумму	4,907 р. 61 к.

	Починена и укрѣплена поврежденная земляная гать при каменномъ мостѣ, на рѣкѣ Згловиончѣ, на сумму.....	2,268 р. 25 к.
	Произведенъ обыкновенный ремонтъ городскихъ зданій и сооружений, на сумму.....	839 р. 33 к.
	Произведенъ капитальный ремонтъ городскихъ зданій и сооружений, на сумму.....	2,401 р. 82 к.
	Итого.....	10,417 р. 1 к.
5.	Въ гор. Гомбинѣ. Построены съѣзды къ рѣкѣ, для черпанія воды во время пожара, на сумму.	313 р. 48 к.
	Исправлены мосты въ городѣ, на сумму...	1,239 р. 69 к.
	Вымощенъ подъѣздъ къ скотобойнѣ и перправленъ насосъ и колодезь при скотобойнѣ въ гор. Гомбинѣ, на сумму.....	251 р. 60 к.
	Ремонтъ городскихъ зданій и сооружений, на сумму.....	324 р. 77 к.
	Капитальный ремонтъ городскихъ зданій и сооружений, на сумму.....	399 р. 1 к.
	Итого.....	2,528 р. 55 к.
6.	Въ гор. Гостынинѣ. Произведенъ обыкновенный ремонтъ городскихъ зданій и сооружений, на сумму.....	382 р. 22 к.
	Капитальный ремонтъ городскихъ зданій и сооружений, на сумму.....	997 р. 5 к.
	Итого.....	1,379 р. 27 к.
7.	Въ гор. Гройцы. Построенъ сарай при гроецкихъ городскихъ казармахъ, на сумму.....	729 р. 84 к.
	Произведенъ обыкновенный ремонтъ городскихъ зданій и сооружений, на сумму.....	368 р. 17 к.
	Произведенъ капитальный ремонтъ городскихъ зданій и сооружений, на сумму.....	315 р. 25 к.
	Итого.....	1,413 р. 26 к.
8.	Въ гор. Калужинѣ. Построены три деревянные колодцы въ городѣ, на сумму.....	1,757 р. 34 к.
	Построенъ простой изъ пластинъ заборъ на мѣстности, принадлежащей магистрату, на сумму	248 р. 86 к.
	Итого.....	2,006 р. 20 к.

д) Дороги, мосты и переправы. года, находилось: Земскихъ дорогъ 1-го разряда въ губерніи, къ 1-му Января 1886

а) шоссированныхъ.....	573 ³¹² верстъ
б) грунтовыхъ	577 ³⁰⁶ „
Итого.....	1150 ⁶¹⁸ верстъ

На содержаніе означенныхъ дорогъ имѣлось капитала:

а) къ 1-му Января 1885 года было въ остаткѣ.....	99014 р. 32 к.
б) въ 1885 году поступило.....	147686 р. 97 к.
Итого.....	246701 р. 29 к.

И з р а с х о д о в а н о:

а) на ремонтъ существующихъ земскихъ шоссейныхъ и грунтовыхъ дорогъ 1-го разряда.....	90433 р. 66 к.
б) на постройку новыхъ шоссе и мостовъ.....	16165 р. 04 к.
в) на починку мостовъ и трубъ на земскихъ дорогахъ 1-го разряда.....	27415 р. 85 к.
г) на экстренныя мелочныя работы на дорогахъ 1-го разряда.....	5800 р. — к.
д) въ пособіе гминнымъ обществамъ на постройку мостовъ, состоящихъ на дорогахъ 2-го разряда	200 р. — к.
ж) на содержаніе личнаго состава дорожной службы въ 1885 году.....	17179 р. 85 к.
е) на мелочныя расходы.....	370 р. 46 к.
Итого въ расходѣ.....	157564 р. 86 к.

Затѣмъ къ 1-му Января 1886 года

осталось сбора въ наличности... 89136 р. 43 к.

Для ремонта въ 1885 году 571³⁴⁴ верстъ земскихъ шоссейныхъ дорогъ, употреблено мелкаго щебня 2568¹/₂ куб. саж., то есть на одну версту среднимъ числомъ 4⁵¹ куб. саж.

Всѣ пути сообщенія въ Варшавской губерніи, содержимыя на счетъ земскаго дорожнаго сбора, находились въ теченіи 1885 года въ хорошемъ состояніи.

е) Почты.

Число почтовыхъ станцій въ отчетномъ году не измѣнилось; всего въ губерніи было 32 станціи, на которыхъ содержалось 174 лошади, при 74 почторахъ.

Жалобъ на служащихъ въ почтовыхъ учрежденіяхъ Варшавской губерніи было принесено въ 1885 году 10, изъ нихъ 8 признаны уважительными, съ подтверженіемъ виновныхъ взысканію, а 2, по неосновательности, оставлены безъ послѣдствій.

ж) Народная
правствен-
ность.

Приложенная къ обзору вѣдомость № 5 заключаетъ въ себѣ данныя о числѣ и родѣ преступленій, подсудныхъ только общимъ судебнымъ мѣстамъ. Свѣдѣнія же о преступленіяхъ и проступкахъ, подлежащихъ вѣдѣнію Гминныхъ Судовъ и Мирowychъ Судей, за недоставленіемъ таковыхъ по 2-му судебно-мировому округу Варшавской губерніи, не вошли въ эту вѣдомость.

Что касается означенной вѣдомости № 5, то изъ нея видно, что преступленій, подсудныхъ общимъ судебнымъ мѣстамъ, было въ отчетномъ году 702 и что по всемъ этимъ дѣяніямъ осуждено 601 мужчина и 86 женщинъ.

По сословіямъ и возрастамъ осужденные распредѣляются такъ:

<i>По сословіямъ:</i>	мужчинъ	женщинъ	об. пола
дворянъ потомственныхъ...	9	—	9
дворянъ личныхъ	9	2	11
купцовъ	58	8	66
мѣщанъ	327	47	374
крестьянъ	162	24	186
военнаго сословія	19	3	22
другихъ сословій	17	2	19

Отсюда видно, что самое большое число осужденныхъ въ отчетномъ году, какъ и въ предшествовавшемъ, приходится на мѣщанское сословіе.

<i>По возрастамъ:</i>	мужчинъ	женщинъ	об. пола
ниже 17 лѣтъ	11	2	13
отъ 17 до 21 года	152	12	164
„ 21 „ 51 „	366	62	428
„ 51 „ 60 лѣтъ	61	10	71
свыше 70 „	11	—	11

Такимъ образомъ самое большое число осужденныхъ приходится на возрастъ отъ 21 до 51 года.

Относительно самого рода преступлений слѣдуетъ замѣтить, что изъ выше приведеннаго числа было: 153 противъ личности государства, 47 противъ собственности государства, 36 противъ частныхъ лицъ, и остальные, въ числѣ 466 преступныхъ дѣяній—противъ частной собственности.

Такимъ образомъ, въ этомъ рядѣ цифръ преобладающею является цифра преступлений, направленныхъ противъ частной собственности; изъ той же группы преступныхъ дѣяній приходится самое большое число (389) на воровство-кражу и воровство-мошенничество.

3) Арестан-
ты, тюрьмы
и этапъ. Число мѣстъ заключенія, состоящихъ въ вѣдѣніи Варшавскаго Губернскаго Правленія, въ 1885 году было тоже, какъ и въ предшествовавшемъ 1884 году, а именно: *пять тюремъ*—Варшавская Слѣдственная, Варшавская Главная Уголовная, Временное и Женское Отдѣленія ея и Брестъ-Куявская и *дванадцать арестовъ*—одинъ для заключенія несостоятельныхъ должниковъ, одинъ детенціонный арестъ Варшавскаго Губернскаго Правленія (оба помѣщены въ зданіи Временнаго Отдѣленія Уголовной тюрьмы) и десять подслѣдственныхъ арестовъ, находящихся въ городахъ: Влоцлавскѣ, Нешавѣ, Кутнѣ, Гостынинѣ, Гройцѣ, Ново-Минскѣ, Скерневицахъ, Сохачевѣ и въ посадахъ Гродискѣ, Блонскаго и Горъ-Кальваріи, Гроецкаго уѣзда.

І. Т ю р ь м ы .

Вышепоименованныя тюрьмы, за исключеніемъ Женскаго Отдѣленія, для котораго занимаетъ частный домъ за 7,000 руб. въ годъ, помѣщаются въ казенныхъ зданіяхъ. На ремонтъ ихъ въ отчетномъ году ассигновано было Главнымъ Тюремнымъ Управленіемъ 6000 руб. На эти деньги оказалось возможнымъ исполнить лишь самыя неотложныя починки въ 4 тюремныхъ зданіяхъ Варшавской губерніи; значительную же часть предполагаемыхъ къ исполненію въ отчетномъ году ремонтныхъ работъ, по недостатку кредита, необходимо было отложить до слѣдующаго 1886 года.

Произведенныя въ 1885 году ремонтныя работы въ тюрьмахъ исполнялись хозяйственнымъ способомъ, посредствомъ особаго Комитета, какъ въ видахъ сбереженія расходовъ и большей прочности работъ, такъ и для предоставленія занятія арестантамъ, которымъ выдавалось вознагражденіе—мастерамъ по 45 коп., а работникамъ по 30 коп. въ день.

Въ продолженіи 1885 года въ тюрьмахъ Варшавской губерніи содержалось всего 6524 арестанта, въ томъ числѣ 5406 мужчинъ и 1118 женщинъ. Сравнительно съ 1884 годомъ, въ истекшемъ году заключенныхъ было менѣе на 59 человекъ.

Въ отдѣльности на каждую тюрьму арестанты распредѣлялись:

въ Уголовной тюрьмѣ.....	2095	челов.
во Временномъ ея Отдѣленіи.....	1024	„
въ Женскомъ ея Отдѣленіи.....	704	„
въ Слѣдственной тюрьмѣ.....	1908	„
въ Брестъ-Кувявской тюрьмѣ.....	793	„

Среднимъ числомъ, ежедневно, въ каждомъ изъ этихъ мѣстъ заключенія содержалось:

въ Уголовной тюрьмѣ.....	543	челов.
во Временномъ ея Отдѣленіи.....	352	„
въ Женскомъ ея Отдѣленіи.....	174	„
въ Слѣдственной тюрьмѣ.....	481	„
въ Брестъ-Кувявской тюрьмѣ.....	132	„

За исключеніемъ Женскаго Отдѣленія и Брестъ-Кувявской тюрьмы, въ остальныхъ мѣстахъ заключенія г. Варшавы замѣтно было въ теченіи всего 1885 года значительное переполненіе, именно: въ Уголовной ежедневно содержалось арестантовъ на 193 человекъ болѣе противу числа, опредѣленнаго по кубическому содержанію воздуха, въ Слѣдственной на 181 человекъ и во Временномъ Отдѣленіи на 102 чел.

Заключенные раздѣлялись на слѣдующія группы:

По возрастамъ:

лицъ, имѣвшихъ меньше 14 лѣтъ отъ роду, было 75 муж. пола и 3 женскаго.

Отъ 14 до 21 года	1288	мужч.	157	женщ.
„ 21 „ 25 лѣтъ	1238	„	207	„
„ 25 „ 35 „	1459	„	318	„
„ 35 „ 50 „	1023	„	293	„
„ 50 и болѣе лѣтъ	323	„	170	„

По происхожденію:

Изъ дворянъ было.....	98	муж.	3	женщ.
„ купцовъ „.....	32	„	2	„
„ мѣщанъ „.....	2688	„	385	„
„ крестьянъ „.....	2587	„	728	„

По исповѣданіямъ:

Православныхъ	246	муж.	11	женщ.
Католиковъ	3631	„	883	„
Лютеранъ	194	„	37	„
Евреевъ	1326	„	187	„
Магометанъ	9	„	—	„

По образованію:

Получившихъ школьное образование	138	муж.	7	женщ.
Грамотныхъ	1230	„	250	„
Неграмотныхъ	4038	„	861	„

По семейному положенію:

Холостыхъ	3000
Дѣвицъ	560
Женатыхъ	2294
Замужнихъ	387
Вдовцовъ	112
Вдовъ	171

По профессіямъ:

мастеровыхъ	1452	мужч.	54	женщ.
хлебопашцевъ	508	„	107	„
находившихся въ услуженіи	687	„	218	„
чернорабочихъ и поденщиковъ	2189	„	399	„
торговцевъ	279	„	91	„
служащихъ въ казенныхъ учрежденіяхъ	154	„	—	„
служащихъ въ частныхъ учрежденіяхъ	98	„	—	„
занимавшихся свободными профессіями	93	„	41	„
при родителяхъ	104	„	50	„

По роду наказаній осужденные арестанты раздѣлялись слѣдующимъ образомъ:

приговоренныхъ къ заключенію было:

въ тюрьмѣ	2547	мужч.	547	женщ.
въ рабочемъ домѣ	35	„	45	„
въ исправит. арестант. отдѣленіяхъ	544	„	—	„
приговоренныхъ къ ссылкѣ въ Сибирь	168	„	22	„
приговоренныхъ въ каторж. работы	93	„	—	„

Наконецъ, рецидивистовъ было 3110 человекъ обоого пола, или 46,2% всего числа заключенныхъ.

Что касается внутренней тюремной жизни, то, въ отчетномъ году, со стороны заключенныхъ небыло совершено особенно важныхъ нарушеній дисциплины и порядка. Побѣговъ изъ тюремъ не было.

Вышеозначенное число арестантовъ провело въ пяти тюрьмахъ Варшавской губерніи 639,818 продовольственныхъ дней. Заключенные пользовались казенною одеждою, обувью и бѣльемъ, а также и достаточнымъ, согласно тарифу, продовольствіемъ. Снабженіе тюремъ одеждою и бѣльемъ производилось, по примѣру прежнихъ лѣтъ, хозяйственнымъ порядкомъ, при чемъ въ отчетномъ году, изъ матеріаловъ доставляемыхъ казенными тюремными мастерскими, пришлось пользоваться только тикомъ, выдѣлываемымъ въ Варшавской Уголовной Тюремѣ; прочіе же предметы, какъ то: сукно, холстъ и одѣяла были куплены.

Шитье одежды и бѣлья исполнялось трудомъ арестантовъ, съ отпускомъ, согласно 250 ст. тюремной инструкции, извѣстной платы Смотрителю тюрьмы, на нитки и иглы. При такой системѣ заготовленія, арестантская одежда обошлась казні:

	Для мѣстныхъ арестантовъ		Для ссыльныхъ	
	РУБЛИ И КОПѢЙКИ			
Мужская одежда.				
Армякъ	3	54	—	—
{ для подсудимыхъ	2	94	3	82 ¹ / ₂
{ для осужденныхъ	—	67	—	67
Рубаха	2	19,20	2	19 ⁴ / ₁₆
Планы суконные съ подкладкою	—	46,73	—	46,73
Порты холстяные	—	30,53	—	26 ¹ / ₂
Фуражка	—	11,87	—	12
Галстухъ	4	9	—	—
Лазаретный суконный халатъ	—	—	2	40
Сапоги	—	—	—	38,64
Рукавицы	—	—	—	—
Женская одежда.				
Кофта	2	15	3	82 ¹ / ₂
{ холстяная	—	87,23	—	87,23
{ суконная	2	84,87	2	84,87
Рубаха	—	67	—	67
Чепецъ	—	13,4	—	13,4
Двѣ косынки	—	20,23	—	20,23
Передникъ	—	39,88	—	—
Лазаретный халатъ	4	9	—	—

Полубубки для ссылаемыхъ въ исправительныя арестантскія отдѣленія и для арестантовъ, занимающихся по тюремному хозяйству, приобрѣтены были по 2 руб. 95 коп.

На обувь для арестантовъ, согласно 277 ст. тюремной инструкціи, отпускалось Смотрителямъ тюремъ по $\frac{3}{5}$ коп. въ день на каждаго осужденнаго и по $\frac{3}{16}$ коп. въ день на подслѣдственнаго. Для ссыльныхъ арестантовъ обувь также заготовлялась въ тюрьмахъ съ отпускомъ Смотрителю за мужскія сапоги по 2 руб. 40 коп. за пару и за башмаки для женщинъ 1 руб. 50 коп.

Продовольствіе для заключенныхъ производилось съ подряда; за суточное довольствіе одного арестанта платилось подрядчику въ тюрьмахъ гор. Варшавы по 10,30 коп., а въ Брестъ - Кувявской тюрьмѣ по 10,96 коп.

Общій расходъ на содержаніе тюремъ Варшавской губерніи въ 1885 году простирался до 177,314 руб., такъ что содержаніе одного арестанта обошлось въ 105 руб. 42 коп. въ годъ, а именно:

администрація.....	20 руб. 70 коп.
отопленіе.....	7 „ 2 „
освѣщеніе.....	2 „ 20 „
очистка зданій, отхожихъ мѣстъ и подати..	3 „ 10 „
продовольствіе.....	40 „ 33 „
одежда и обувь.....	10 „ 56 „
медикаменты.....	2 „ 96 „
разныя мелкіе расходы, содержаніе часовень, слесарныя работы, ремонтъ, наемъ помѣщеній и т. п.	18 „ 55 „

Нравственному исправленію арестантовъ, какъ и въ предшествующія года, служили: чтеніе арестантами книгъ назидательнаго содержанія, духовныя наставленія священниковъ, церковныя службы въ тюремныхъ часовняхъ, обученіе грамотѣ несовершенно - лѣтнихъ преступниковъ въ находящейся при Уголовной тюрьмѣ школѣ и занятіе арестантовъ разными работами въ тюремныхъ мастерскихъ.

Въ теченіи 1885 года въ тюрьмахъ Варшавской губерніи находились слѣдующія мастерскія:

а) казенная ткацко-прядельная мастерская въ Уголовной тюрьмѣ, гдѣ было выткано въ отчетномъ году 19,084 арш. разнаго сорта тика;

б) казенная прядельная льна въ Брестъ - Кувявской тюрьмѣ, гдѣ въ продолженіи года отпрядено было льняной разныхъ сортовъ пряжи 2734 талыги;

в) шесть мастерскихъ, въ которыхъ арестанты работаютъ за счетъ частныхъ предпринимателей, а именно:

1. Сапожная мастерская во Временномъ отдѣленіи, гдѣ среднимъ числомъ въ году работало до 33-хъ арестантовъ ежедневно.

2. Портняжная во Временномъ отдѣленіи, въ которой работало ежедневно до 10 человекъ.

3. Мастерская бумажныхъ коробокъ тамъ-же, дающая занятіе 40—60 арестантамъ.

4. Бѣлошвейная въ Женскомъ отдѣленіи съ 20 работницами.

5. Коробочная мастерская въ томъ-же отдѣленіи, въ которой занималось 15 арестантовъ.

6. Такая же мастерская въ Уголовной тюрьмѣ, дающая занятіе 30 арестантамъ.

Кромѣ этихъ мастерскихъ за счетъ частныхъ лицъ занимались шипаньемъ и очисткою перьевъ во Временномъ отдѣленіи 10—15 мужчинъ и въ Женскомъ отдѣленіи 10 женщинъ. Равнымъ образомъ, въ видѣ опыта, заведена въ отчетномъ году въ Женскомъ отдѣленіи мастерская выдѣлки дамскихъ шляпочныхъ приборовъ, въ которой работало ежедневно 10 арестантовъ.

Всѣ перечисленныя частныя мастерскія, по причинѣ общаго застоя въ торговлѣ и промышленности, идутъ вяло, такъ что въ теченіи отчетнаго года заработокъ арестантовъ простирался до 1780 руб., которые распределены:

а) 1,227 руб. 85 коп. (въ этой суммѣ преміи) въ пользу арестантовъ, работающихъ въ мастерскихъ и по тюремному хозяйству;

б) 325 руб. 45 коп. на расходы по веденію счетоводства и по надзору за работами, а въ остальной части въ доходъ казны;

и в) 223 руб. 51 коп. въ фондъ на пособіе арестантамъ, выбывающимъ изъ тюрьмы и ихъ семействамъ.

Последняго фонда накопилось съ 1880 г., то-есть со времени заведенія частныхъ мастерскихъ въ тюрьмахъ, 3600 руб. въ % билетахъ Государственнаго Казначейства (серіи).

По незначительности размѣровъ тюремныхъ работъ въ отчетномъ году, вслѣдствіе изложенныхъ выше причинъ, въ нравственномъ отношеніи устройство мастерскихъ имѣло очень слабыя результаты, такъ какъ въ отчетномъ году выучились мастерству, преимущественно сапожному, портняжному и бѣлошвейному, только около 30 арестантовъ и арестантокъ.

Въ истекшемъ году арестантскія издѣлія, какъ изъ казенныхъ, такъ и изъ частныхъ мастерскихъ, по всеѣмъ вышеуказаннымъ отраслямъ, высланы были на выставку въ Римъ на международный тюремный конгрессъ, собравшійся въ этомъ городѣ въ Ноябрь мѣсяцѣ.

Санитарное состояніе Варшавскихъ тюремъ, въ отчетномъ году, было удовлетворительно. Въ теченіи 1885 года было больныхъ: въ Уголовной тюрьмѣ 694 человѣка; въ Слѣдственной 209, во Временномъ Отдѣленіи Уголовной тюрьмы 163; въ Женскомъ Отдѣленіи 218 и въ Брестъ-Куявской тюрьмѣ 79 человѣкъ. Болѣзни, которымъ подвергались заключенные, принадлежали преимущественно къ такого рода хроническимъ страданіямъ, съ которыми уже одержимые ими лица приходили въ тюрьму. Смертность въ тюрьмахъ тоже была незначительна, а именно: по Уголовной тюрьмѣ и Временному ея Отдѣленію умерло 31 человѣкъ или 3,58% всего числа больныхъ; въ Слѣдственной 8 человѣкъ, или 3,34% больныхъ; въ Женскомъ Отдѣленіи 6 или 3% и въ Брестъ-Куявской тюрьмѣ 5 или 6,1% больныхъ. % же смертности общаго числа заключенныхъ составляетъ 0,76.

Тюремные лазареты помѣщаются въ свѣтлыхъ и сухихъ комнатахъ тюремныхъ зданій и снабжались, по рецептамъ врачей, всеми медикаментами по подряду, въ Варшавѣ, однимъ изъ аптекарей этого города съ уступкою 55% отъ утвержденной общей аптекарской таксы, а въ Брестъ-Куявскомъ съ уступкою 10% отъ таже.

2. Аресты. Съ 1882 года при Временномъ Отдѣленіи Варшавской Главной Уголовной тюрьмы находится арестъ должниковъ, замѣнившій прежнюю Долговую тюрьму. За содержаніе несостоятельныхъ должниковъ въ этомъ арестѣ, кредиторы уплачиваютъ квартирныхъ по 20 коп. въ сутки за каждаго человѣка, которые поступаютъ въ доходъ казны, и 20 коп. кормовыхъ, выдаваемыхъ должнику. Въ теченіи отчетнаго года было въ арестѣ 11 человѣкъ, которые пробыли 921 день и за содержаніе ихъ поступило въ доходъ казны квартирныхъ 184 руб. 20 коп.

Подслѣдственные аресты въ городахъ: Гостынинѣ, Нешавѣ, Кутнѣ, Скерпевицахъ, Сохачевѣ, Ново-Минскѣ, Гройцы и Влоцлавскѣ и въ посадахъ Гродискѣ и Горѣ-Кальваріи, помѣщаются, за исключеніемъ Гродискаго, въ расширенныхъ полицейскихъ арестахъ и служатъ мѣстомъ заключенія лицъ, находящихся подъ предварительнымъ слѣдствіемъ, а также, по мѣрѣ свободныхъ мѣсть, и приговариваемыхъ мировыми и гминными судами къ кратко-срочному тюремному заключенію до 6 мѣсяцевъ.

Подъ аресты эти отведены слѣдующія помѣщенія:

- 1) Гостыньскій—4 комнаты въ отдѣльномъ каменномъ зданіи городского Магистрата;
- 2) Нешавскій—2 комнаты;
- 3) Кутновскій—4 комнаты въ каменномъ городскомъ зданіи;
- 4) Скерневицкій—4 комнаты въ зданіи городского Магистрата;
- 5) Сохачевскій—4 комнаты въ зданіи городского Магистрата;
- 6) Ново-Минскій—3 комнаты;
- 7) Гроецкій—1 комната;
- 8) Влоцлавскій—помѣщается въ особомъ городскомъ зданіи, которое, по случаю ветхости и непрочной постройки, не соответствуетъ своему назначенію и изъ онаго часто повторялись побѣги посредствомъ взлома стѣнъ. Посему возбужденъ вопросъ о постройкѣ новаго каменнаго зданія подъ арестъ въ г. Влоцлавскѣ, съ отнесеніемъ расходовъ на таковую постройку на счетъ казны и въ части на средства города;
- 9) Горно-Кальварійскій—3 комнаты;
- и 10) Гродискій—переведенный въ Августѣ 1885 г. изъ Блоня, помѣщается въ особомъ каменномъ зданіи, построенномъ на счетъ казны.

Въ отчетномъ году въ поименованныхъ арестахъ содержалось:

подслѣдственныхъ	1464	арестан.
присужденныхъ къ краткосрочному тюремному заключенію.....	1190	„
по распоряженію административныхъ властей	59	„

Итого..... 2713 арестан.

На расходы по содержанію этихъ арестовъ, именно: жалованье сторожамъ, продовольствіе, отопленіе, освѣщеніе, а также разные мелкіе расходы, израсходовано въ 1885 году 9,335 руб. 23 коп.

На поселеніе въ Сибирь и въ каторжныя работы отправлено въ теченіи 1885 года 260 человекъ, изъ 8 губерній Царства Польскаго, такъ какъ арестанты этой категоріи, за исключеніемъ тюремъ Ломжинской и Сувалкской губерній, высылаются по назначенію чрезъ посредство Варшавскаго Губернскаго Правленія. Въ исправительныя же арестантскія Отдѣленія выслано въ отчетномъ году изъ тюремъ Варшавской губерніи 131 арестантъ.

Пересылка по линіямъ военно-этапныхъ путей производилась чрезъ Варшавскій сборный пунктъ и Кутновскую этапную станцію.

Внѣ этапныхъ линій арестанты пересылаются между уѣздными управленіями, на основаніи утвержденныхъ Министерствомъ Внутреннихъ Дѣлъ 15 Іюня 1870 года Правиль о порядкѣ препровожденія внѣ этапныхъ линій арестантовъ и другихъ лицъ въ Привислинскихъ губерніяхъ.

Движеніе арестантовъ въ тюрьмахъ Варшавской губерніи видно изъ слѣдующей таблицы:

Наименованіе тюремъ	Къ 1 Января 1885 г. состояло	Въ 1885 году		Къ 1 Января 1886 г. осталось
		Прибыло	Убыло	
Варшавская Слѣдственная.....	475	1433	1425	483
Варшавская Главная Уголовная.....	500	1599	1601	498
Временное ея Отдѣленіе.....	335	689	705	319
Женское Отдѣленіе той же тюрьмы..	160	500	450	210
Брестъ-Кувяская... ..	207	643	676	174
Итого.....	1677	4864	4857	1684

л) Пожары.

Пожаровъ въ теченіи года случилось 449, изъ коихъ въ городахъ 30, въ посадахъ 17, въ деревняхъ 402. Пожары эти, на сколько сіе обнаружено по разслѣдованіямъ, произошли: 40 отъ молніи, 27 отъ дурнаго устройства печей и трубъ, 62 отъ неосторожности, 58 отъ поджоговъ и остальныхъ 262 пожарныхъ случая причинъ по разслѣдованіямъ не открыто. Убытки отъ всѣхъ этихъ пожаровъ простираются приблизительно на сумму 419,830 руб., которая частью уплачена и частью ассигнована будетъ въ продолженіи 1886 года. Убытки эти въ продолженіи 1884 года по 407 пожарнымъ случаямъ простирались на 368,090 руб., вслѣдствіе чего минувшій годъ, какъ въ отношеніи числа пожарныхъ случаевъ, такъ равно и въ причиненныхъ убыткахъ оказался менѣе благоприятнымъ предъидущаго.

IV. Народное здравіе и общественное призрѣніе.

а) Врачи.

Въ 1885 году въ Варшавской губерніи было:

Штатныхъ чиновниковъ Врачебнаго Отдѣленія съ Секретаремъ онаго.....	5
Уѣздныхъ Врачей вмѣстѣ съ помощникомъ Варшавскаго Уѣзднаго Врача.....	13
Тюремныхъ Врачей.....	3
Городовыхъ Врачей.....	4
При больницахъ и благотворительныхъ заведеніяхъ..	8
Врачей при реальныхъ училищахъ.....	2
Окружныхъ Ветеринаровъ.....	7

Итого..... 42

Штатныхъ фельдшеровъ при уѣздныхъ врачахъ....	12
Штатныхъ фельдшеровъ при тюрьмахъ.....	4
Штатныхъ городскихъ фельдшеровъ.....	1
Штатныхъ городскихъ повивальныхъ бабокъ.....	12

Итого..... 29

Вольнопрактикующихъ:

Врачей.....	41
Ветеринаровъ.....	7
Фельдшеровъ.....	153
Повивальныхъ бабокъ.....	65
Деревенскихъ повивальныхъ бабокъ.....	62

Итого..... 328

Въ 1885 году произошли слѣдующія перемѣны:

а) по распоряженію Губернскаго Начальства, Гроецкій уѣздный Врачъ Владиславъ Липинскій, уволенъ отъ занимаемой должности съ 19 Января, а на его мѣсто назначенъ Врачъ больницы св. Петра въ гор. Гройцы, Юсифъ Лесневскій, съ 8 Февраля.

На должность больничнаго Врача въ гор. Гройцы переведенъ Тыкоцинскій городской Врачъ Иванъ Томчицкій, съ 27 Юня.

Разрѣшено открыть въ пос. Блендовъ, Гроецкаго уѣзда, Ксендзу Якову Гоздекъ сельскую аптеку, 8 Октября.

б) по распоряженію Медицинскаго Департамента:

Гроецкій Окружный Ветеринаръ Иванъ Охотинъ и Ярославскій младшій губернской ветеринаръ Козиолкевичъ переведены одинъ на мѣсто другого съ 4 Апрѣля.

Въ продолженіи отчетнаго года Врачебнымъ Отдѣленіемъ Варшавскаго Губернскаго Правленія выдано дозволительныхъ свидѣтельствъ на свободную практику:

1. Фельдшерамъ	5
2. Деревенскимъ повивальнымъ бабкамъ	10
3. Аптекарскимъ ученигамъ	5

Въ 1885 г. было нормальныхъ аптекъ 43, филиальныхъ 2 и сельскихъ 9, въ которыхъ занималось:

Магистровъ фармаціи	7
Провизоровъ	46
Аптекарскихъ помощниковъ	12
Аптекарскихъ учениковъ	22

Итого 87

Число рецептовъ въ теченіи отчетнаго года было 134009, т. е. менѣе нежели въ 1884 г. на 9413. Прививаніе предохранительной оспы производилось въ теченіи цѣлаго года; всѣхъ оспопривитій совершено 23959, изъ которыхъ оспа не принялась въ 1010 случаяхъ.

Преобразованій во Врачебномъ Отдѣленіи, равно въ образѣ дѣйствій онаго и уѣздныхъ врачей, никакихъ не было.

б) Больницы. Въ отчетномъ году въ вѣдѣніи Варшавскаго Губернскаго Совѣта общественнаго призрѣнія состояло 7 больницъ, изъ нихъ 5 въ уѣздныхъ городахъ: Влоцлавскѣ, Ловичѣ, Кутнѣ, Гройцахъ и Скерневицахъ, 2 въ селеніяхъ: Менѣ, Ново-Минскаго уѣзда, и Цѣхоцингѣ, Пешавскаго уѣзда.

Во всѣхъ этихъ больницахъ положено было содержать въ 1885 г. 250 кроватей въ теченіи 79000 сутокъ, въ числѣ коихъ: 8089 для военно-служащихъ и ихъ семействъ.

Въ отчетномъ году находилось на излеченіи 2382 лица, изъ которыхъ выздоровѣло 1744 лица, оставило лечебныя заведенія по разнымъ

причинамъ 174, умерло 237 лицъ и осталось къ 1 Января 1886 г. 227 лицъ.

Пользовавшіеся въ больницахъ провели въ нихъ, въ общей сложности, 66866 сутокъ; среднее число больныхъ въ сутки составляло 183,₁ человекъ; среднее время пребыванія одного лица на призрѣніи равнялось 28,₀ суткамъ, смертность дала 9,₇ на сто больныхъ и среднее содержаніе больного обошлось въ годъ 170 руб. 38 коп.

Плата за леченіе и содержаніе въ больницахъ на 1885 г. утверждена была Г. Министромъ Внутреннихъ Дѣлъ въ слѣдующемъ размѣрѣ: съ лицъ гражданскаго вѣдомства по 32 коп. въ сутки, а въ Цѣхонинской лѣтней больницѣ по 60 коп. въ сутки; за погребеніе же лицъ этой категоріи по 2 руб. 85 коп., съ нижнихъ воинскихъ чиновъ и ихъ семействъ, включая и расходъ на медикаменты, взымалась плата по 47 коп. въ сутки; за погребеніе умершихъ изъ нихъ по 2 руб. 12 коп. и за содержаніе, леченіе и погребеніе военныхъ офицеровъ въ двойномъ размѣрѣ, за исключеніемъ изъ причитающейся на семь основаній платы за леченіе 3 коп., полагаемыхъ на медикаменты.

Въ теченіи 1885 года подлежало поступленію въ пользу больницъ 83018 руб. 46³/₄ коп., поступило же всего 42075 руб. 32³/₄ коп., слѣдовательно осталось въ недоимкѣ къ 1 Января 1886 года 39944 руб. 14 коп.

Подлежало уплатѣ вмѣстѣ съ невыполненными расходами прежнихъ лѣтъ 39195 руб. 37¹/₄ коп., въ теченіи отчетнаго года удовлетворено 33778 руб. 3³/₄ коп. и осталось не выполненныхъ расходовъ 5417 руб. 33¹/₂ коп.

в) Эпизоотія. Въ теченіи 1885 года въ Варшавской губерніи замѣчались слѣдующія эпизоотическія болѣзни: чума рогатаго скота, сибирская язва на рогатомъ скотѣ, овцахъ, лошадяхъ и свиньяхъ, повальное воспаленіе легкихъ у рогатаго скота, ящуркопытная болѣзнь у рогатаго скота, сапъ у лошадей, повальные катарры у лошадей, кожные болѣзни у лошадей и бѣшенство у рогатаго скота.

1) Чума рогатаго скота (*pestis boum*) обнаружилась лишь въ самомъ городѣ Варшавѣ на предмѣстьи Прагѣ, двукратно въ теченіи 1885 г., а именно: первый разъ въ Апрѣлѣ, вторично же въ Сентябрѣ м-цахъ; въ другихъ же мѣстностяхъ губерніи зараза эта вовсе не существовала. Въ Апрѣлѣ мѣсяцѣ обнаружилась болѣзнь въ одномъ домѣ, въ кото-

домъ содержалось всего 7 головъ скота, принадлежавшаго пяти владѣльцамъ, на 3-хъ коровахъ, изъ которыхъ 2 пали, 1-же больная и 4 подозрительныхъ 27 Апрѣля убиты для прекращенія заразы. Причина заразы съ точностью не обнаружена, вѣроятнымъ лишь, согласно мнѣнью участковаго отдѣленія чумнаго Комитета, считается то обстоятельство, что въ этомъ же домѣ, хотя и въ иномъ дворѣ онаго, находится деревянное строеніе, въ которомъ очищаютъ привозимыя изъ скотобоенъ кишки отъ убитаго на мясо гуртоваго скота; собираемыя при этомъ жидкія нечистоты вывозимся черезъ дворъ и разливаясь на дворѣ, по которому проходилъ скотъ, могли способствовать зараженію. При второмъ обнаруженіи чумы, происшедшемъ въ Сентябрѣ м-цѣ, также въ одномъ домѣ на предмѣстьи Прагѣ, въ которомъ содержалось всего 6 головъ скота одного владѣльца, заболѣло 4 головы, изъ нихъ пала 1, убито больныхъ три и подозрительныхъ 2. Такъ какъ домъ этотъ лежитъ непосредственно противъ скотопроннаго двора, отдѣленнаго отъ него только шириною улицы, и за три недѣли до обнаруженія болѣзни былъ случай чумы на 3 гуртовыхъ волахъ, помѣщенныхъ въ скотопронномъ дворѣ, то участковое отдѣленіе полагаетъ, что занесенію заразы могло способствовать или непосредственное сообщеніе съ гуртовымъ скотомъ или общеніе съ людьми, ухаживавшими около него. Всего затѣмъ заболѣло чумою въ 1885 году 13 штукъ скота, изъ которыхъ 3 пали, а 4 больныхъ и 6 подозрительныхъ убито. За весь убитый скотъ признано вознагражденія владѣльцамъ онаго 335 рублей, расходы же, вызванныя этой процедурой, составляли 55 руб. 10 коп.

2) Сибирская язва въ теченіи 1885 года, по полученнымъ отъ мѣстныхъ властей официальнымъ свѣдѣніямъ, обнаружилась въ 51-ой мѣстности 10-ти уѣздовъ, а именно: Варшавскаго, Блонскаго, Гроецкаго, Ловичскаго, Скерневицкаго, Сохачевскаго, Кутновскаго, Гостынскаго, Влоцлавскаго и Нешавскаго. Во всѣхъ этихъ мѣстностяхъ, изъ 6174 головъ рогатаго скота, заболѣло 240, изъ нихъ выздоровѣло 21, пало же 219; изъ 2414 овецъ заболѣло и пало 64; изъ 437 лошадей пало 7; а изъ 336 свиней пало 36. Вслѣдствіе зараженія отъ больныхъ животныхъ, заболѣло злокачественнымъ прыщомъ (*pusula maligna*) въ Блонскомъ уѣздѣ 8 человекъ, въ Сохачевскомъ 2, Кутновскомъ 7 и Гостынскомъ 4, изъ нихъ въ Сохачевскомъ и Гостынскомъ умерло по одному лицу, прочіе же, при заблаговременно поданной имъ медицинской помощи, выздоровѣли.

Слишкомъ незначительный процентъ выздоравливающаго отъ сибирской язвы скота объясняется тѣмъ, что болѣзнь эта почти исклю-

чительно выступаетъ въ весьма скоротечной формѣ, въ видѣ такъ называемаго (anthrax apoplecticus et anthrax acutissimus), такъ что нѣтъ возможности и времени принести заболѣвшему животному какую либо помощь.

3) Повальное воспаленіе легкихъ у рогатаго скота констатировано въ 1-ой мѣстности Гроецкаго и 3-хъ Кутновскаго уѣздовъ; въ нихъ изъ 416 наличныхъ головъ рогатаго скота заболѣла 31, изъ нихъ выздоровѣло 15, пало 10 и убито больныхъ 6.

4) Ящурогонимная болѣзнь у рогатаго скота оказалась въ двухъ мѣстностяхъ, Блонскаго уѣзда, содержащихъ 219 головъ скота, изъ которыхъ заболѣло и выздоровѣло 162 головы.

5) Сажъ у лошадей обнаруженъ въ шести мѣстностяхъ трехъ уѣздовъ, именно: въ трехъ Гроецкаго, 2-хъ Ловичскаго и 1-ой Кутновскаго. Въ мѣстностяхъ этихъ изъ 496 лошадей заболѣло 10, которыя для прекращенія заразы убиты.

6) Повальные катарры у лошадей замѣчены въ одной мѣстности Гроецкаго и 3-хъ Влодавскаго уѣздовъ, въ которыхъ изъ 349 лошадей заболѣло 25, изъ послѣднихъ же 23 выздоровѣли и 2 убиты.

7) Накожные болѣзни въ видѣ чешотки (scabies) у лошадей обнаружены въ 4-хъ мѣстностяхъ Гроецкаго уѣзда, въ которыхъ изъ 91 лошади заболѣло 50, изъ нихъ выздоровѣло 47, пала 1, убито 2.

8) Бѣшенство у рогатаго скота, вслѣдствіе укушенія бѣшенными собаками, обнаружено въ двухъ мѣстностяхъ Варшавскаго и одной Кутновскаго уѣздовъ; въ мѣстностяхъ этихъ изъ наличнаго скота 334 головъ, заболѣло 9, изъ которыхъ 4 пали и 5 убито.

Вообще въ теченіи 1885 года убытокъ въ скотѣ, вслѣдствіе появляющихся болѣзней, не превышаетъ среднихъ цифръ обыкновенно происходящихъ убытковъ.

г) Насильственный смертъ.

Въ 1885 году количество жертвъ насильственныхъ и случайныхъ смертей простиралось до 558 и, въ сравненіи съ 1884 годомъ, увеличилось на 68. Въ отчетномъ году замѣчается увеличеніе числа жертвъ насильственныхъ и случайныхъ смертей сравнительно съ предъидущимъ годомъ по всемъ родамъ смертности. Отношеніе числа смертныхъ случаевъ явствуетъ изъ слѣдующей таблицы:

	Число жертвъ	
	Въ 1884 г.	Въ 1885 г.
Жертвы смертоубійства	56	42
Въ томъ числѣ:		
дѣтоубійства	40	23
смертоубійства	16	39
Скоропостижно умершихъ	123	163
Въ числѣ ихъ:		
отъ пьянства	25	20
„ болѣзней	66	101
„ неизвѣстныхъ причинъ	32	42
Жертвы случайной смерти	250	285
Въ томъ числѣ:		
убито грозой	0	16
Задавлено и упало съ высоты	56	33
Сгорѣло и убито на пожарахъ	38	10
умерло отъ угара	6	6
замерзло	1	—
утонуло	92	124
Умерло отъ обжоговъ	0	32
Умерло отъ другихъ случайностей	57	64
самоубійцъ	40	36
Найденныхъ мертвыхъ тѣлъ	21	35
Всего по губерніи	490	558

д) Богадѣль-
ни и приюты.

Въ 1885 году въ вѣдѣніи Варшавскаго Губернскаго Совѣта Общественнаго Призрѣнія находилось восемь богадѣленъ въ городахъ: Гройцахъ, Влоцлавскѣ, Ловичѣ, Брестѣ-Куявскѣ, Скерпевицахъ, Ново-Минскѣ и двѣ въ г. Нешавѣ, а также два дѣтскихъ приюта въ городахъ Ловичѣ и Влоцлавскѣ.

Во всѣхъ богадѣльняхъ къ 1 Января 1885 г. находилось на призрѣніи 90 человѣкъ; въ теченіи года поступило 11, слѣдовательно призрѣвалось всего 101 лицо. Изъ нихъ умерло 13 и осталось на дальнѣйшемъ призрѣніи 88 человѣкъ.

Призрѣваемые въ богадѣльняхъ провели въ общей сложности 31903 сутки. Среднее число призрѣваемыхъ въ сутки составляло $87,4$ человека; среднее время пребыванія одного лица на призрѣніи равнялось $315,3$ суткамъ. Смертность въ общей сложности составляла $12,8$ на сто призрѣваемыхъ. Въ среднемъ выводѣ содержаніе одного призрѣваемого въ отчетномъ году обошлось въ 69 руб. 16 к. Въ 1885 году подлежало къ поступленію въ пользу богадѣльни 8,171 руб. 39 коп., въ счетъ сего поступило 5,145 руб. 48 коп. и осталось въ недоимкѣ къ 1 Января 1886 года 3,025 руб. 91 коп.

Подлежало уплатѣ въ 1885 году 5,137 руб. 56 коп., уплачено 3,776 руб. 57 к., затѣмъ не выполнено расходовъ на 1,360 руб. 99 к.

Изъ существующихъ въ губерніи двухъ дѣтскихъ пріютовъ, именно: въ гор. Ловичѣ и Влоцлавскѣ, таковыя содержатся отчасти на собственные средства, отчасти же на получаемое отъ казны пособіе для перваго 200 руб. и для послѣдняго 150 руб. ежегодно.

Въ отчетномъ году пользовалось пріютами 437 дѣтей въ теченіи 55927 дней; среднее число дѣтей въ день составляло $186,4$; среднее время пребыванія одного дитяти $127,9$ дней; среднее содержаніе одного дитяти обошлось въ 10 руб. 50 к.

Въ пользу дѣтскихъ пріютовъ подлежало къ поступленію въ отчетномъ году 1,705 руб. 44 к.; поступило же 1,398 руб. 85 к.; осталось въ недоимкѣ 306 руб. 59 к.

V. Народное просвѣщеніе.

а) Учебныя
заведенія.

Къ 1-му Января 1886 года въ Варшавской губерніи состояло учебныхъ заведеній:

въ городахъ.....	73
въ уѣздахъ.....	463
Итого.....	536
Въ томъ числѣ:	
реальныхъ училищъ.....	2
женская 3-хъ классная прогимназія.....	1
Начальныхъ училищъ:	
двукласныхъ.....	7
однокласныхъ.....	359
воскресно-ремесленныхъ училищъ.....	12
Частныхъ учебныхъ заведеній:	
мужскихъ.....	3
женскихъ.....	15
для обоюго пола.....	31
евангелическихъ канторатовъ.....	103
учительская семинарія.....	1
образцовое при учительской семинаріи училище..	1
римско-католическая духовная семинарія въ гор. Влодавскѣ.....	1
Итого.....	536

Въ отчетномъ году въ Варшавской губерніи послѣдовали слѣдующія перемѣны въ числѣ учебныхъ заведеній:

- а) Закрыты 10 частныхъ учебныхъ заведеній по малому числу учащихся и по домашнимъ обстоятельствамъ и вновь открыты 11 учебныхъ заведеній, и
- б) вновь открытъ евангелическій канторатъ.

Такимъ образомъ общее число учебныхъ заведеній, сравнительно съ 1884 годомъ, въ отчетномъ году увеличилось 2-мя.

Примѣчаніе 1. Въ числѣ учебныхъ заведеній, показанныхъ въ вѣдомости № 8, заключаются 9 еврейскихъ училищъ, а именно:

- а) въ числѣ 21 начальныхъ для обоого пола училищахъ заключаются 2 казенныя еврейскія начальныхъ училища: 2-хъ классное въ гор. Влоцлавскѣ и 1-о классное въ гор. Сохачевѣ;
- б) въ числѣ 10 частныхъ женскихъ училищъ заключаются 2 женскія еврейскія училища, содержимыя въ гор. Кутнѣ Юдею *Леви* и въ гор. Влоцлавскѣ Зельдою *Гейманъ*;
- в) въ числѣ 5 частныхъ для обоого пола училищъ заключаются 4 еврейскія училища, содержимыя въ гор. Ловичѣ Рафаиломъ *Вивюркою*, Малкою *Рохвергеръ*, Еленою *Кришталъ* и въ гор. Кутнѣ Вольфомъ *Шимановичемъ*;
- г) въ числѣ 30 частныхъ для обоого пола училищъ заключается общее еврейское училище, содержимое въ дер. Волѣ Псаакомъ *Готфридомъ*.

Примѣчаніе 2. Во всѣхъ 9 еврейскихъ училищахъ къ 1-му Января 1886 года было учащихся:

а) въ двухъ казенныхъ:	
..... мужскаго пола	101
..... женскаго пола	65
б) въ семи частныхъ:	
..... мужскаго пола	74
..... женскаго пола	151
Итого	391

Всѣ они еврейскаго закона вѣры и городскаго сословія.

Во всѣхъ же учебныхъ заведеніяхъ Варшавской губерніи, а въ томъ числѣ и въ еврейскихъ училищахъ, къ 1-му Января 1886 года было учащихся:

..... мужскаго пола	18983
..... женскаго пола	10536
Итого	29474

Сравнительно съ предшествующимъ годомъ число учащихся вообще увеличилось на 1599.

Увеличеніе числа учащихся произошло: въ женской прогимназіи на 15 ученицъ, въ начальныхъ училищахъ на 1033 учащихся, въ частныхъ учебныхъ заведеніяхъ на 416 учащихся и въ евангелическихъ канторатахъ на 167 учащихся.

Число учащихся сравнительно съ предшествующимъ годомъ уменьшилось въ отчетномъ году въ слѣдующихъ учебныхъ заведеніяхъ: въ учительской семинаріи и въ образцовомъ при оной училищѣ на 9 учениковъ и воскресно-ремесленныхъ училищахъ на 20 учениковъ.

По вѣроисповѣданіямъ и сословіямъ учащіеся обою пола распредѣлялись въ 1885 году слѣдующимъ образомъ:

а) по вѣроисповѣданіямъ:

православнаго	288
римско-католическаго	23771
евангелическаго	3992
магометанскаго	2
еврейскаго	1421

Итого..... 29474

б) по сословіямъ:

дѣтей дворянъ и чиновниковъ	777
духовнаго званія	4
городскихъ сословій	6568
сельскихъ сословій	21957
иностранцевъ	168

Итого..... 29474

б) Библиотеки и кабинеты при учебныхъ заведеніяхъ.

Въ теченіи 1885 года фундаментальныя и ученическія бібліотеки пополнены нѣсколькими сочиненіями, избранными педагогическими совѣтами учебныхъ заведеній, и представляются къ 1 Января 1886 года въ слѣдующемъ составѣ:

ВЪ БИБЛИОТЕКАХЪ			ВЪ КАБИНЕТАХЪ	
книги и брошюры		прочіихъ учебныхъ пособій*)	физическихъ	естественныхъ наукъ
томовъ	названій	предметовъ	инструментовъ и снарядовъ	разныхъ предметовъ
123679	28883	16311	918	3074

*) А именно: географическихъ и историческихъ картъ, глобусовъ, лексиконовъ, моделей и образцовъ для рисованія и черченія, прописей и т. п. предметовъ.

VI. О поземельномъ устройствѣ крестьянъ.

а) Дѣятельность крестьянскихъ учреждений въ Варшавской губерніи за 1885 годъ выражается въ слѣдующихъ цифрахъ:

	Уѣздными Коммиссарами	Губернскимъ Присутствіемъ
1) Постановлено рѣшеній о точномъ опредѣленіи владѣнія крестьянъ по измѣренію съ отграниченіемъ отъ другихъ владѣній	—	103
2) Постановлено рѣшеній о точномъ опредѣленіи вида и размѣра сервитутовъ, предоставленныхъ крестьянамъ по ликвидационнымъ табелямъ и даннымъ	25	44
3) Разсмотрѣно добровольныхъ сдѣлокъ:		
объ обмѣнѣ земель	8	—
о замѣнѣ сервитутовъ	89	—
вообще-же засвидѣтельствовано Коммиссарами сдѣлокъ	97	—
утверждено Губернскимъ Присутствіемъ изъ поступившихъ въ послѣднее сдѣлокъ	—	78
отказано въ засвидѣтельствованіи и утвержденіи	6	3
4) Разрѣшено дѣлъ по спорамъ о правѣ на владѣніе усадьбами	130	77
5) Постановлено рѣшеній по 2800 ст. Пост. Учред. Комитета объ исправленіи въ ликвидационныхъ табеляхъ и данныхъ именъ усадебниковъ	—	48
6) Внесено дополнительныхъ надписей въ ликвидационныя табели и данныя, а вмѣстѣ сдѣлано распоряженіе объ исправленіи ипотечныхъ книгъ	—	156

	Уѣздными Коммисса- рами	Губерн- скимъ Присут- ствіемъ
7) Повѣрено Коммиссарами и рассмотрѣно При- сутствіемъ лѣсохозяйственныхъ плановъ съ выдачею рѣшеній по нимъ.....	4	6
8) Рассмотрѣно ходатайствъ объ обязательномъ обмѣнѣ земель, для уничтоженія черезполос- ности, и о раздѣлѣ общихъ пастбищъ.....	1	4
9) Разрѣшено жалобъ на нарушеніе и превы- шеніе сервитутныхъ правъ крестьянъ.....	260	88
10) Рассмотрѣно жалобъ о границахъ.....	156	31
11) Разрѣшено жалобъ на приговоры гминныхъ и сельскихъ сходовъ по разнымъ предметамъ и представленій объ отмѣнѣ таковыхъ	27	27
12) Рассмотрѣно счетовъ и отчетовъ существу- ющихъ въ губерніи сельскихъ ссудо-сберега- тельныхъ кассъ	—	50
13) Постановлено рѣшеній объ исключеніи изъ ликвидационныхъ таблицъ правъ крестьянъ на копаніе пней.....	1	1
14) Постановлено рѣшеній о точномъ опредѣле- ніи правъ крестьянъ на рыбцую ловлю....	4	4
15) Постановлено рѣшеній о раздѣлѣ на подвор- ные участки общихъ пастбищъ по 104 ст. Высочайшаго Указа	—	8
16) Постановлено рѣшеній о пріостановленіи не- законной рубки лѣсовъ, обремененныхъ кре- стьянскими сервитутами.....	—	12
Независимо отъ сего, по межевой части разсмо- трѣно Губернскимъ Присутствіемъ плановъ.	—	274
Межеваніе-же (при личномъ составѣ 13 землемѣ- ровъ) произведено было: въ 118 селеніяхъ, съ 2443 усадьбами на пространствѣ 41294 морг. 145 прентовъ	—	—

Кромѣ того, дополнено плановъ прежняго межеванія, на основаніи
дополнительныхъ правилъ 9 Апрѣля и 21 Юня 1883 г., по 99 селе-
ніямъ на пространствѣ 20,118 морговъ 225 прентовъ.

б) Гминныя
управленія.

Къ 1-му Января 1886 года въ Варшавской губерніи находилось
гминъ всего 154, въ числѣ ихъ:

1) состоящихъ изъ однихъ сельскихъ поселеній . . .	116
2) „ „ селеній и посадовъ	32
3) самостоятельныхъ посадскихъ	6

По населенности гмины раздѣляются такъ:

менѣе 2000 душъ	2
отъ 2000 до 4000 -душъ	45
отъ 4000 до 6000 душъ	62
свыше 6000 душъ	45

Сумма сборовъ на содержаніе гминныхъ управленій, судовъ и дру-
гія гминныя надобности составляла въ отчетномъ году 244,739 руб.
38 коп., по количеству же морговъ 1,966,345 земли, съ 1-го морга
приходится платежъ по среднему выводу 13½ коп., кромѣ того разныя
доходы посадовъ составляли 6061 руб. 59½ к., такъ что весь гмин-
ный сборъ равняется суммѣ 250,800 руб. 97½ коп.

Изъ этой суммы израсходовано:

На содержаніе гминныхъ управленій	134099 р. 13½ к.
На общественныя надобности и другіе обя- зательныя, въ силу разныхъ правительственныхъ распоряженій, расходы	52492 р. 86 к.
На содержаніе гминныхъ судовъ	64208 р. 98 к.
Итого	250800 р. 97½ к.

в) Сеудо-сбе-
регательныя
кассы.

Къ 1-му Января 1886 года въ Варшавской губерніи состояло
122 сеудо-сберегательныя кассы, съ оборотнымъ капиталомъ въ
658,013 руб. 74 коп.

Изъ общаго числа дѣйствующихъ кассъ было открыто:

на средства правительства	43
на средства общественныя	34
учрежденныхъ на основаніи § 4 временнаго устава изъ прибылей другихъ кассъ	45

Дѣйствія ссудо-сберегательныхъ кассъ за истекшій годъ видны изъ нижеслѣдующихъ числовыхъ данныхъ:

Наименованіе приходныхъ и расходныхъ статей	По ссудо-сберегательнымъ кассамъ учрежденнымъ:						Итого	
	На средства правительства	На основаніи § 4 устава изъ прибылей дру- гихъ кассъ	На обществен- ныя средства		по вѣсьмъ кас- самъ			
	Р У Б Л И К О П Ъ Й К И							
<i>Поступило на приходъ:</i>								
Основнаго капитала.....	28242 46	66259 69 1/2	56074 87 1/2	146577 3				
Пожертвованій въ пользу кассъ.	— 60	348 99 1/2	1 93	351 52 1/2				
<i>Вкладовъ для приращенія про- центами:</i>								
а) отъ частныхъ лицъ.....	19112 4 1/2	177893 58 1/2	103538 22 1/2	300543 85 1/2				
б) штрафныхъ и другихъ суммъ	3136 60	14692 83	21131 16	38760 59				
в) суммъ принадлежащихъ ма- лолѣтнимъ	7345 16	53744 62 1/2	27039 31 1/2	88128 10				
Вкладовъ безпроцентныхъ.....	— —	— —	— —	— —				
Уплатъ по ссудамъ.....	55034 95	225580 80	161826 —	442441 75				
Процентовъ.....	5748 26	24863 56 1/2	17944 1/2	48555 83				
Пеней.....	388 92	2536 59	1228 68	4154 19				
Итого.....	132530 4 1/2	622260 33 1/2	470157 33 1/2	1224947 71 1/2				
<i>Высведено изъ расходъ:</i>								
Ссудъ.....	124145 8	550958 29 1/2	402310 70	1077414 7 1/2				
Въ возвратъ процентныхъ вкла- довъ	4233 52	47229 56 1/2	44424 64 1/2	95887 73				
Процентовъ на эти вклады....	808 65	10542 13 1/2	7611 64	18962 42 1/2				
Въ возвратъ безпроцентныхъ вкладовъ	110 64	2237 41 1/2	300 26	2648 31 1/2				
На канцелярскія и другія на- добности	403 92	3503 41 1/2	3086 42	6993 75 1/2				
Состояло къ 1 Января 1886 года на лицо	2828 23 1/2	7789 51	12423 67	23041 41 1/2				
Итого.....	132530 4 1/2	622260 33 1/2	470157 33 1/2	1224947 71 1/2				
Числится въ долгу.....	69110 13	325377 49 1/2	240484 70	634972 32 1/2				

Во всѣхъ, слѣдовательно, ссудо-сберегательныхъ кассахъ Варшавской губерніи къ 1 Января 1886 года состояло на лицо денегъ 23041 руб. 41¹/₂ коп.

Причисляя къ тому состоявшіе въ долгу 634972 руб. 32¹/₂ коп., окажется, что оборотный капиталъ всѣхъ ссудо-сберегательныхъ кассъ составлялъ къ 1886 году 658013 руб. 74 коп., болѣе чѣмъ въ 1884 году на 52936 руб. 70³/₄ коп.

140
-сентя-

ВѢДОМОСТИ

КЪ ОБЗОРУ ВАРШАВСКОЙ ГУБЕРНИИ

ЗА 1885 ГОДЪ.

БИБЛИОТЕКА

КР. ОБЩ. РАЙОНСКОГО ЦЕНТРА

1952 г.

О ПОСѢВѢ И УРОЖАѢ ХЛѢБА

ВЪ ВАРШАВСКОЙ ГУБЕРНІИ

за 1885 годъ.

У Э Д Ы	П О С Ъ Я Н О Ч Е Т В Е Р					Т Е Й		С Н Я Т О Ч Е Т В Е Р Т Е Й						
	Озимой пшеницы	Ржи	Овса	Ячменя	Гречихи	Осталь- ныхъ яро- выхъ хлѣ- бовъ	Каргофая	Озимой пшеницы	Ржи	Овса	Ячменя	Гречихи	Осталь- ныхъ яро- выхъ хлѣ- бовъ	Каргофая
<i>Варшавскій.</i>														
На земляхъ владѣческихъ	2647	6739	6064	2516	261	601	23724	22747	41141	27841	15210	1414	1246	175953
" арендаторскихъ	224	605	616	193	29	35	2485	1822	3696	2825	1165	160	73	17276
" городскихъ	3	11	10	7	—	5	96	16	59	44	37	—	10	618
" крестьянскихъ	1180	12221	8905	2251	382	440	76711	8714	59736	37452	12052	3355	2797	538335
Итого	4054	19576	15593	4967	672	1081	103016	33300	104632	68162	28494	4829	4126	732182
<i>Влоцкскій.</i>														
На земляхъ владѣческихъ	4460	6531	8281	1773	—	1170	18548	26107	34066	24887	5313	—	2585	147461
" арендаторскихъ	456	692	785	184	—	214	1454	2673	3317	2416	556	—	319	11888
" городскихъ	240	471	753	84	—	40	2247	1406	2257	2259	250	—	52	17237
" крестьянскихъ	1708	9684	8997	956	528	682	41216	16631	55416	43742	5465	2352	4122	237638
Итого	6864	17378	17916	2997	528	2106	63465	40817	94996	73304	11584	2352	7078	413719
<i>Влоцлавскій.</i>														
На земляхъ владѣческихъ	5466	8765	9843	2353	—	3208	35482	21514	29353	19685	8499	—	4811	208510
" арендаторскихъ	898	1413	1583	473	—	463	4387	3416	4203	3115	1877	—	695	25775
" городскихъ	155	431	449	102	8	106	2244	541	1315	883	413	19	158	8508
" крестьянскихъ	3539	8949	5274	2152	429	1709	45804	14159	45777	15563	8850	1733	5980	249631
Итого	10028	19558	17149	5080	437	5486	87927	39630	80678	39246	19639	1752	11644	492424
<i>Гостинскій.</i>														
На земляхъ владѣческихъ	3622	7457	4413	2387	641	2208	36669	23742	32729	23735	13621	1940	5571	224573
" арендаторскихъ	—	—	—	—	—	—	—	—	—	—	—	—	—	—
" городскихъ	93	851	546	328	68	113	3163	1001	4486	2680	1896	221	277	18854
" крестьянскихъ	2086	8449	5488	3326	1191	2111	37865	10524	44256	28035	17220	5694	7138	211966
Итого	5801	16757	10447	6041	1900	4432	77697	35367	81471	54440	32737	7855	12986	455393
<i>Грозскій.</i>														
На земляхъ владѣческихъ	6470	12483	15667	1269	833	2291	50807	39995	74006	91778	7939	3301	2291	325603
" арендаторскихъ	410	941	1077	860	125	175	3258	2539	5203	5652	519	509	175	20879

У В Э Д Ы	ПОСЬЯНО ЧЕТВЕР					Т Е Й		С Н Я Т О Ч Е Т В Е Р Т Е Й							
	Озимой пшеницы	Ржи	Овса	Ячменя	Трещины	Остат- ных про- ных хар- бовъ	Каргофая	Озимой пшеницы	Ржи	Овса	Ячменя	Трещины	Остат- ных про- ных хар- бовъ	Каргофая	
На землях городских	160	644	532	52	24	22	2805	972	372	2500	417	120	22	20840	
" крестьянских	2838	10447	11254	1283	669	1160	15453	15541	60940	58292	9633	2840	4638	90900	
Итого	9933	25515	28630	3464	1651	3848	72323	59047	140221	157622	18408	6770	7126	358423	
<i>Кутковский.</i>															
На землях владельческих	7060	7067	8530	2291	—	2095	28832	42724	28270	46253	17683	—	12571	212417	
" арендаторских	431	400	498	124	—	183	1392	2570	1600	269	1008	—	1102	11039	
" городских	43	58	119	12	—	30	18	352	290	785	119	—	240	1601	
" крестьянских	1873	4833	5698	857	159	622	35100	11951	26484	40889	7555	1670	4560	253751	
Итого	9347	12158	14845	3264	159	2920	65342	57627	56644	88196	27365	1670	18473	478808	
<i>Ловчский.</i>															
На землях владельческих	1134	2535	3156	650	119	198	6436	10303	20158	10909	4225	1390	788	43317	
" арендаторских	313	1142	1488	789	51	—	4668	2840	9654	5143	2352	343	—	34115	
" городских	113	390	240	47	14	22	1038	691	2092	7090	304	95	58	6209	
" крестьянских	7061	15770	8089	4192	1047	1775	44757	37762	74243	64042	21163	3963	13350	303080	
Итого	8621	19837	12973	5278	1231	1995	56899	51596	165547	87184	28044	5001	14196	391721	
<i>Новоселский.</i>															
На землях владельческих	8510	11405	6632	2025	244	3648	41070	45440	78395	34034	12466	480	21102	278491	
" арендаторских	851	1375	1027	342	—	632	352	4738	7139	3929	1434	—	3192	2113	
" городских	64	177	107	39	—	—	240	310	7452	510	188	—	—	1073	
" крестьянских	3100	12267	4807	1777	410	1447	18946	15822	67324	24586	8027	2217	7302	186015	
Итого	12525	25224	12573	4183	654	5727	60538	66328	160310	63059	22115	2697	31596	467892	
<i>Ново-Минский.</i>															
На землях владельческих	1381	6751	6134	999	667	823	11834	13023	54092	24748	4997	2767	823	101804	
" арендаторских	107	776	700	61	102	65	1617	784	5044	2090	248	409	65	13862	
" городских	—	6	9	3	—	3	66	—	37	28	12	—	3	458	
" крестьянских	667	18203	12588	2629	2109	1553	32069	3305	87289	46799	9357	9876	6430	291020	
Итого	2155	25736	20431	3692	2878	2444	45586	17113	146462	73665	14614	13052	7321	407744	

У Е З Д Ы	П О С Ъ Я Н О Ч Е Т В Е Р Т Е Й					Т Е Й		С Н Я Т О Ч Е Т В Е Р Т Е Й						
	Озимой пшеницы	Ржи	Овса	Ячменя	Трещихи	Осталь- ныхъ ар- ныхъ хлѣ- бовъ	Каргофелъ	Озимой пшеницы	Ржи	Овса	Ячменя	Трещихи	Осталь- ныхъ ар- ныхъ хлѣ- бовъ	Каргофелъ
<i>Радзвильскій.</i>														
На земляхъ владѣльческихъ	3760	12379	6780	1760	1104	529	19203	14414	60581	45832	11338	5938	1058	166215
" арендаторскихъ	508	2100	1532	258	298	157	6237	1728	10325	9500	166	1565	314	48751
" городскихъ	—	—	—	—	—	—	—	—	—	—	—	—	—	—
" крестьянскихъ	807	14302	10952	2327	1919	725	48675	5185	84260	52526	14566	14381	2222	337050
Итого	5075	28781	19294	4345	3321	1411	74118	21327	155166	107858	20070	21884	3594	552016
<i>Свердловскій.</i>														
На земляхъ владѣльческихъ	1698	4421	3718	833	216	252	16350	14223	34029	22712	6640	708	487	113288
" арендаторскихъ	163	787	553	176	18	71	2284	1449	5501	2945	1344	48	84	15024
" городскихъ	67	412	189	78	9	42	1213	488	3096	1134	490	35	63	7650
" крестьянскихъ	1582	10078	13987	3301	560	594	60384	8892	51922	42061	13391	1401	1188	347298
Итого	3420	15698	18447	4388	903	958	81261	25052	94548	69452	21865	2182	1822	483165
<i>Солгачевскій.</i>														
На земляхъ владѣльческихъ	2470	5683	5301	972	255	3448	25498	12608	28710	24798	5998	500	13552	221013
" арендаторскихъ	—	—	—	—	—	—	—	—	—	—	—	—	—	—
" городскихъ	37	79	59	35	1	—	300	223	402	317	201	4	—	2976
" крестьянскихъ	1224	10531	7891	1230	705	1802	30118	7286	41448	36928	5125	2459	5407	220862
Итого	3731	16293	13251	2237	961	5250	85916	20117	70560	61940	11324	2972	18959	444851
Всего по губернии	81554	242511	201551	49936	15295	37668	874088	467220	1291535	944128	263259	73716	138921	5678137

О ФАБРИНАХЪ И ЗАВОДАХЪ

ВЪ ВАРШАВСКОЙ ГУБЕРНИИ

за 1885 годъ.

С. ПЕТЕРБУРГЪ И САНКТЪ

С. ПЕТЕРБУРГЪ И САНКТЪ

С. ПЕТЕРБУРГЪ

Родъ фабрикъ и заводовъ	г. Новый-Дворъ			Варшавскій уѣздъ		
	Число фабрикъ и заводовъ	Сумма произ-водительности	Число рабо-чихъ	Число фабрикъ и заводовъ	Сумма произ-водительности	Число рабо-чихъ
<i>I. Производства прядильно-ткацкія и писчебумажное.</i>						
Фабрики льняныхъ и пеньковыхъ издѣлій	—	—	—	—	—	—
Фабрики хлопчато-бумажныя	—	—	—	1	12000	12
Фабрики шерстяныхъ издѣлій	—	—	—	1	1000000	970
Фабрики писчей бумаги	—	—	—	1	95000	125
Фабрики оберточной бумаги	—	—	—	—	—	—
<i>II. Производства, занимающія обработкою металловъ.</i>						
Сталелитейные заводы	—	—	—	2	2683710	1157
Фабрики мѣдныхъ издѣлій	—	—	—	—	—	—
Литейные заводы	—	—	—	1	10400	14
Дроболитейные заводы	—	—	—	—	—	—
Фабрики желѣзныхъ издѣлій	—	—	—	4	116245	197
Фабрики земледѣльческихъ машинъ	—	—	—	—	—	—
<i>III. Химическія производства.</i>						
Химическіе заводы	—	—	—	5	276000	66
Фабрики зажигательныхъ свичей	—	—	—	1	23000	55
Фабрики искусственнаго навоза	—	—	—	1	7000	3
Кожевенные заводы	—	—	—	4	80970	62
Салотопенные заводы	—	—	—	2	40170	5
Мыловаренные и свѣчно-сальные за- воды	1	1000	2	4	614230	135
Клееварни	—	—	—	1	16500	10
Красильни	—	—	—	1	16500	19
Фабрика гребенокъ	—	—	—	2	55000	91
<i>IV. Производства, занимающіяся обработкою ископаемыхъ, не металлическихъ матеріаловъ.</i>						
Кирпичные заводы	—	—	—	17	402925	842
Фаянсовые заводы	—	—	—	1	50000	120

Родъ фабрикъ и заводовъ	г. Новый-Дворъ			Варшавскій уездъ		
	Число фабрикъ и заводовъ	Сумма произ-водительности	Число рабо-чихъ	Число фабрикъ и заводовъ	Сумма произ-водительности	Число рабо-чихъ
Стекланные заводы	—	—	—	2	119000	179
Изразцовые заводы	—	—	—	2	7000	7
Горшечные заводы	—	—	—	—	—	—
Торфяныя копи	—	—	—	—	—	—
Асфальтное производство	—	—	—	—	—	—
<i>V. Производства, занимающіяся об-работкою дерева.</i>						
Лѣсопильные заводы	1	16750	28	—	—	—
Заводы дегтярные, смоляные и скипидарные	—	—	—	—	—	—
Фабрики столярныхъ издѣлій	—	—	—	2	18160	49
<i>VI. Производства, занимающіяся об-работкою питательныхъ продуктовъ.</i>						
Свеклосахарные заводы	—	—	—	—	—	—
Винокуренные заводы	—	—	—	3	146770	30
Пивоваренные заводы	1	5000	2	5	155500	45
Медоваренные заводы	—	—	—	—	—	—
Водочные и ликерные заводы	—	—	—	1	41800	4
Уксусные заводы	—	—	—	4	8300	5
Солеваренные заводы	—	—	—	—	—	—
Сыроварни	—	—	—	—	—	—
Маслобойни	—	—	—	3	41380	19
Паровыя мельницы	—	—	—	2	327000	70
Вѣтряныя, водяныя и конныя мельницы	—	—	—	190	1117000	190
Крахмальные заводы	—	—	—	3	216125	126
Фабрики цикорія	—	—	—	—	—	—

Родъ фабрикъ и заводовъ	г. Блоне			г. Мценовъ			Блонскій уѣздъ		
	Число фабрикъ и заводовъ	Сумма произ-водительности	Число рабо-чихъ	Число фабрикъ и заводовъ	Сумма произ-водительности	Число рабо-чихъ	Число фабрикъ и заводовъ	Сумма произ-водительности	Число рабо-чихъ
<i>I. Производства прядильно-ткацкія и писчебумажное.</i>									
Фабрики льняныхъ и пеньковыхъ издѣлій	—	—	—	—	—	—	1	3943100	8204
Фабрики хлопчато-бумажныя	—	—	—	—	—	—	—	—	—
Фабрики шерстяныхъ издѣлій	—	—	—	—	—	—	1	55000	135
Фабрики писчей бумаги	—	—	—	—	—	—	—	—	—
Фабрики оберточной бумаги	—	—	—	—	—	—	—	—	—
<i>II. Производства, занимающіяся об-работкою металловъ.</i>									
Сталелитейные заводы	—	—	—	—	—	—	—	—	—
Фабрики мѣдныхъ издѣлій	—	—	—	—	—	—	—	—	—
Литейные заводы	—	—	—	—	—	—	—	—	—
Дроболитейные заводы	—	—	—	—	—	—	—	—	—
Фабрики желѣзныхъ издѣлій	—	—	—	—	—	—	—	—	—
Фабрики земледѣльческихъ машинъ	—	—	—	—	—	—	—	—	—
<i>III. Химическія производства.</i>									
Химическіе заводы	—	—	—	—	—	—	1	19130	6
Фабрики зажигательныхъ свѣчекъ	—	—	—	—	—	—	1	8000	22
Фабрики искусственнаго навоза	—	—	—	—	—	—	—	—	—
Кожевенные заводы	—	—	—	3	2750	4	—	—	—
Салотопенные заводы	—	—	—	—	—	—	—	—	—
Мыловаренные и свѣчно-сальные за-воды	—	—	—	—	—	—	—	—	—
Клееварни	—	—	—	—	—	—	—	—	—
Красильни	—	—	—	—	—	—	1	545	2
Фабрика гребенокъ	—	—	—	—	—	—	—	—	—
<i>IV. Производства, занимающіяся об-работкою ископаемыхъ, не ме-таллическихъ матеріаловъ.</i>									
Кирпичные заводы	—	—	—	—	—	—	5	47150	101
Фаянсовые заводы	—	—	—	—	—	—	—	—	—

Родъ фабрикъ и заводовъ	г. Влодавскъ			г. Брестъ			Влодавскій уѣздъ		
	Число фабрикъ и заводовъ	Сумма произ-водительности	Число рабо-чихъ	Число фабрикъ и заводовъ	Сумма произ-водительности	Число рабо-чихъ	Число фабрикъ и заводовъ	Сумма произ-водительности	Число рабо-чихъ
<i>I. Производства прядильно-ткацкія и писчебумажное.</i>									
Фабрики льняныхъ и пеньковыхъ издѣлій	1	12000	15	—	—	—	—	—	—
Фабрики хлопчато-бумажныя	—	—	—	—	—	—	—	—	—
Фабрики шерстяныхъ издѣлій	—	—	—	—	—	—	—	—	—
Фабрики писчей бумаги	—	—	—	—	—	—	—	—	—
Фабрики оберточной бумаги	—	—	—	—	—	—	—	—	—
<i>II. Производства, занимающіяся обработкою металловъ.</i>									
Сталелитейные заводы	—	—	—	—	—	—	—	—	—
Фабрики мѣдныхъ издѣлій	—	—	—	—	—	—	—	—	—
Литейные заводы	—	—	—	—	—	—	—	—	—
Дроболитейные заводы	—	—	—	—	—	—	—	—	—
Фабрики желѣзныхъ издѣлій	—	—	—	—	—	—	—	—	—
Фабрики земледѣльческихъ машинъ	2	39400	40	1	10030	14	—	—	—
<i>III. Химическія производства.</i>									
Химическіе заводы	—	—	—	—	—	—	—	—	—
Фабрики зажигательныхъ спичекъ	—	—	—	—	—	—	—	—	—
Фабрики искусственнаго навоза	—	—	—	—	—	—	—	—	—
Кожевенные заводы	1	2500	3	—	—	—	3	2600	6
Салотопенные заводы	—	—	—	—	—	—	—	—	—
Мыловаренные и свѣчно-сальные за- воды	2	22115	7	—	—	—	—	—	—
Клееварни	—	—	—	—	—	—	—	—	—
Красильни	—	—	—	—	—	—	—	—	—
Фабрика гребенокъ	—	—	—	—	—	—	—	—	—
<i>IV. Производства, занимающіяся обработкою ископаемыхъ, не металлическихъ матеріаловъ.</i>									
Кирпичные заводы	9	27650	91	—	—	—	2	9500	7
Фаянсовые заводы	2	145000	261	—	—	—	—	—	—

Родъ фабрикъ и заводовъ	г. Влодавскъ			г. Брестъ			Влодавскій уѣздъ		
	Число фабрикъ и заводовъ	Сумма произ-водительности	Число рабо-чихъ	Число фабрикъ и заводовъ	Сумма произ-водительности	Число рабо-чихъ	Число фабрикъ и заводовъ	Сумма произ-водительности	Число рабо-чихъ
Стеклянные заводы	—	—	—	—	—	—	1	40000	47
Изразцовые заводы	—	—	—	—	—	—	—	—	—
Горшечные заводы	—	—	—	—	—	—	—	—	—
Торфяныя копи	—	—	—	—	—	—	—	—	—
Асфальтное производство	2	10415	10	—	—	—	—	—	—
<i>V. Производства, занимающіяся об-работкою дерева.</i>									
Лѣсопильные заводы	2	10350	13	—	—	—	—	—	—
Заводы дегтярные, смоляные и ски-пидарные	—	—	—	—	—	—	—	—	—
Фабрики столярныхъ издѣлій	1	18000	70	—	—	—	—	—	—
<i>VI. Производства, занимающіяся об-работкою питательныхъ продуктовъ.</i>									
Свеклосахарные заводы	—	—	—	—	—	—	—	—	—
Винокуренные заводы	—	—	—	—	—	—	2	101000	16
Пивоваренные заводы	2	44690	12	—	—	—	1	3500	3
Медоваренные заводы	1	600	1	—	—	—	—	—	—
Водочные и ликерные заводы	1	27200	9	—	—	—	—	—	—
Укеуные заводы	—	—	—	—	—	—	—	—	—
Солеваренные заводы	—	—	—	—	—	—	—	—	—
Сыроварни	—	—	—	—	—	—	1	6000	3
Маслобойни	3	8365	6	—	—	—	4	1805	5
Паровыя мельницы	—	—	—	—	—	—	2	85900	12
Вѣтряныя, водяныя и конныя мель-ницы	—	—	—	—	—	—	92	340000	105
Крахмальные заводы	—	—	—	—	—	—	—	—	—
Фабрики цикорія	2	283800	138	—	—	—	—	—	—

Родъ фабрикъ и заводовъ	г. Гостынинъ			г. Гомбинъ			Гостынской уѣздъ		
	Число фабрикъ и заводовъ	Сумма произ-водительности	Число рабо-чихъ	Число фабрикъ и заводовъ	Сумма произ-водительности	Число рабо-чихъ	Число фабрикъ и заводовъ	Сумма произ-водительности	Число рабо-чихъ
<i>I. Производства прядильно-ткацкія и писчебумажное.</i>									
Фабрики льняныхъ и пеньковыхъ издѣлій	—	—	—	—	—	—	—	—	—
Фабрики хлопчато-бумажныя	—	—	—	—	—	—	—	—	—
Фабрики шерстяныхъ издѣлій	—	—	—	—	—	—	—	—	—
Фабрики шпечей бумаги	—	—	—	—	—	—	1	495970	485
Фабрики оберточной бумаги	—	—	—	—	—	—	—	—	—
<i>II. Производства, занимающіяся обработкою металловъ.</i>									
Сталелитейные заводы	—	—	—	—	—	—	—	—	—
Фабрики мѣдныхъ издѣлій	—	—	—	—	—	—	—	—	—
Литейные заводы	—	—	—	—	—	—	—	—	—
Дроболитейные заводы	—	—	—	—	—	—	—	—	—
Фабрики желѣзныхъ издѣлій	—	—	—	—	—	—	—	—	—
Фабрики земледѣльческихъ машинъ	—	—	—	—	—	—	—	—	—
<i>III. Химическія производства.</i>									
Химическіе заводы	—	—	—	—	—	—	—	—	—
Фабрики зажигательныхъ спичекъ	—	—	—	—	—	—	—	—	—
Фабрики искусственнаго навоза	—	—	—	—	—	—	—	—	—
Кожевенные заводы	1	250	1	2	2650	2	—	—	—
Салотопенные заводы	—	—	—	—	—	—	—	—	—
Мыловаренные и свѣчно-сальныя за-воды	—	—	—	—	—	—	—	—	—
Клееварни	—	—	—	—	—	—	—	—	—
Красильни	—	—	—	—	—	—	—	—	—
Фабрика гребенокъ	—	—	—	—	—	—	—	—	—
<i>IV. Производства, занимающіяся обработкою ископаемыхъ, не металлическихъ матеріаловъ.</i>									
Кирпичные заводы	—	—	—	—	—	—	7	16900	34
Фаянсовые заводы	—	—	—	—	—	—	—	—	—

Родъ фабрикъ и заводовъ

	г. Кутно			Кутновскій уѣздъ		
	Число фабрикъ и заводовъ	Сумма произ-водительности	Число рабо-чихъ	Число фабрикъ и заводовъ	Сумма произ-водительности	Число рабо-чихъ
<i>I. Производства прядильно-ткацкія и писчебумажное.</i>						
Фабрики льняныхъ и пеньковыхъ издѣлій	—	—	—	2	4520	5
Фабрики хлопчато-бумажныхъ	—	—	—	—	—	—
Фабрики шерстяныхъ издѣлій	—	—	—	—	—	—
Фабрики писчей бумаги	—	—	—	—	—	—
Фабрики оберточной бумаги	—	—	—	—	—	—
<i>II. Производства, занимающіяся об-работкою металловъ.</i>						
Сталелитейные заводы	—	—	—	—	—	—
Фабрики мѣдныхъ издѣлій	—	—	—	1	4000	5
Литейные заводы	—	—	—	—	—	—
Дроболитейные заводы	—	—	—	—	—	—
Фабрики желѣзныхъ издѣлій	—	—	—	4	2850	8
Фабрики земледѣльческихъ машинъ	1	1940	4	—	—	—
<i>III. Химическія производства.</i>						
Химическіе заводы	—	—	—	—	—	—
Фабрики зажигательныхъ свѣчекъ	—	—	—	—	—	—
Фабрики искусственнаго навоза	—	—	—	—	—	—
Кожевенные заводы	—	—	—	1	900	1
Салотопенные заводы	—	—	—	—	—	—
Мыловаренные и свѣчно-сальные за-воды	1	5500	3	1	720	2
Клееварни	—	—	—	—	—	—
Красильни	—	—	—	—	—	—
Фабрика гребенокъ	—	—	—	—	—	—
<i>IV. Производства, занимающіяся об-работкою ископаемыхъ, не ме-таллическихъ матеріаловъ.</i>						
Кирпичные заводы	—	—	—	22	20615	54
Фаянсовые заводы	—	—	—	—	—	—

Родъ фабрикъ и заводовъ	г. Кутно			Кутновскій уѣздъ		
	Число фабрикъ и заводовъ	Сумма производительности	Число рабочихъ	Число фабрикъ и заводовъ	Сумма производительности	Число рабочихъ
Стекланные заводы	—	—	—	—	—	—
Изразцовые заводы	1	1500	1	2	1550	3
Горшечные заводы	—	—	—	—	—	—
Торфяныя копи	—	—	—	—	—	—
Асфальтное производство	—	—	—	—	—	—
<i>V. Производства, занимающіяся обработкою дерева.</i>						
Лѣбоспильные заводы	—	—	—	—	—	—
Заводы дегтярные, смоляные и скипидарные	—	—	—	—	—	—
Фабрики столярныхъ издѣлій	—	—	—	—	—	—
<i>VI. Производства, занимающіяся обработкою питательныхъ продуктовъ.</i>						
Свеклосахарные заводы	—	—	—	8	4739465	4358
Винокуренные заводы	—	—	—	5	363160	38
Пивоваренные заводы	—	—	—	1	70340	13
Медоваренные заводы	—	—	—	—	—	—
Водочные и ликерные заводы	—	—	—	—	—	—
Уксусные заводы	1	2500	1	1	1025	2
Солеваренные заводы	—	—	—	—	—	—
Сыроварни	—	—	—	—	—	—
Маслобойни	1	8000	3	7	20255	18
Паровыя мельницы	2	31500	7	1	29450	6
Вѣтряныя, водяныя и конныя мельницы	—	—	—	104	245000	120
Крахмальные заводы	—	—	—	—	—	—
Фабрики цикорія	1	1900	2	—	—	—

Родъ фабрикъ и заводовъ	г. Ловичъ			Ловичскій уѣздъ		
	Число фабрикъ и заводовъ	Сумма произ-водительности	Число рабо-чихъ	Число фабрикъ и заводовъ	Сумма произ-водительности	Число рабо-чихъ
Стекланные заводы	—	—	—	—	—	—
Изразцовые заводы	—	—	—	—	—	—
Горшечные заводы	1	7640	11	—	—	—
Торфяныя копи	—	—	—	—	—	—
Асфальтное производство	—	—	—	—	—	—
<i>V. Производства, занимающіяся об-работкою дерева.</i>						
Лѣсопильные заводы	—	—	—	—	—	—
Заводы дегтярные, смоляные и скипидарные	—	—	—	—	—	—
Фабрики столярныхъ издѣлій	—	—	—	—	—	—
<i>VI. Производства, занимающіяся об-работкою питательныхъ продуктовъ.</i>						
Свеклосахарные заводы	—	—	—	1	630000	494
Винокуренные заводы	—	—	—	1	15275	6
Пивоваренные заводы	1	22000	4	—	—	—
Медоваренные заводы	2	450	2	—	—	—
Водочные и ликерные заводы	1	8600	2	—	—	—
Уксусные заводы	2	800	2	—	—	—
Солеваренные заводы	—	—	—	—	—	—
Сыроварни	—	—	—	—	—	—
Маслобойни	2	5100	5	9	1700	9
Паровыя мельницы	1	20350	22	1	17320	3
Вѣтряныя, водяныя и конныя мельницы	—	—	—	86	240000	86
Крахмальные заводы	—	—	—	—	—	—
Фабрики цикорія	—	—	—	—	—	—

Родъ фабрикъ и заводовъ

г. Менава

Менавскій уѣздъ

Число фабрикъ
и заводовъСумма произ-
водительностиЧисло рабо-
чихъЧисло фабрикъ
и заводовъСумма произ-
водительностиЧисло рабо-
чихъI. Производства прядильно-ткацкія и
писчебумажное.Фабрики льняныхъ и пеньковыхъ из-
дѣлій — — — — —

Фабрики хлопчато-бумажныя — — — — —

Фабрики шерстяныхъ издѣлій — — — — —

Фабрики писчей бумаги — — — — —

Фабрики оберточной бумаги — — — — —

II. Производства, занимающіяся об-
работкою металловъ.

Сталелитейные заводы — — — — —

Фабрики мѣдныхъ издѣлій — — — — —

Литейные заводы — — — — —

Дроболитейные заводы — — — — —

Фабрики желѣзныхъ издѣлій — — — — —

Фабрики земледѣльческихъ машинъ — — — — —

III. Химическія производства.

Химическіе заводы — — — — —

Фабрики зажигательныхъ спичекъ — — — — —

Фабрики искусственнаго навоза — — — — —

Кожевенные заводы — — — — —

Самотоенные заводы — — — — —

Мыловаренные и свѣчно-сальные за-
воды — — — — —

Клееварни — — — — —

Красильни — — — — —

Фабрика гребенокъ — — — — —

IV. Производства, занимающіяся об-
работкою ископаемыхъ, не ме-
таллическихъ матеріаловъ.

Кирпичные заводы — — — — —

Фаянсовые заводы — — — — —

1

11800

13

14

9850

47

Родъ фабрикъ и заводовъ	г. Немшава			Немшавскій уѣздъ		
	Число фабрикъ и заводовъ	Сумма производительности	Число рабочихъ	Число фабрикъ и заводовъ	Сумма производительности	Число рабочихъ
Стекланные заводы	—	—	—	—	—	—
Изразцовые заводы	—	—	—	—	—	—
Горшечные заводы	—	—	—	—	—	—
Торфяныя копи	—	—	—	4	6700	53
Асфальтное производство	—	—	—	—	—	—
<i>У. Производства, занимающіяся обработкою дерева.</i>						
Лѣсопильные заводы	—	—	—	—	—	—
Заводы дегтярные, смоляные и скипидарные	—	—	—	—	—	—
Фабрики столярныхъ издѣлій	—	—	—	—	—	—
<i>УІ. Производства, занимающіяся обработкою питательныхъ продуктовъ.</i>						
Свеклосахарные заводы	—	—	—	—	—	—
Винокуренные заводы	—	—	—	3	47060	19
Пивоваренные заводы	2	5000	6	—	—	—
Медоваренные заводы	—	—	—	—	—	—
Водочные и ликерные заводы	—	—	—	—	—	—
Уксусные заводы	—	—	—	—	—	—
Солеваренные заводы	—	—	—	1	17190	33
Сыроварни	—	—	—	—	—	—
Маслобойни	—	—	—	19	3710	19
Паровыя мельницы	—	—	—	2	7900	3
Вѣтряныя, водяныя и конныя мельницы	—	—	—	144	580000	144
Крахмальные заводы	—	—	—	—	—	—
Фабрики цикорія	—	—	—	—	—	—

Родъ фабрикъ и заводовъ

г. Радиминъ

Радиминскій уѣздъ

Число фабрикъ
и заводовъ

Сумма произ-
водительности

Число рабо-
чихъ

Число фабрикъ
и заводовъ

Сумма произ-
водительности

Число рабо-
чихъ

I. Производства прядильно-ткацкія и
писчебумажное.

Фабрики льняныхъ и пеньковыхъ из-
дѣлій — — — — —

Фабрики хлопчатобумажныя — — — — —

Фабрики шерстяныхъ издѣлій — — — — —

Фабрики писчей бумаги — — — — —

Фабрики оберточной бумаги — — — — —

II. Производства, занимающіяся об-
работкою металловъ.

Сталелитейные заводы — — — — —

Фабрики мѣдныхъ издѣлій — — — — —

Литейные заводы — — — — —

Дробилитейные заводы — — — — —

Фабрики желѣзныхъ издѣлій — — — — —

Фабрики земледѣльческихъ машинъ — — — — —

III. Химическія производства.

Химическія заводы — — — — —

Фабрики зажигательныхъ спичекъ — — — — —

Фабрики искусственнаго навоза — — — — —

Кожевенные заводы — — — — —

Салотопенные заводы — — — — —

Мыловаренные и свѣчно-сальные за-
воды 2 800 2 — — —

Клееварни — — — — —

Красильни — — — — —

Фабрика гребенокъ — — — — —

IV. Производства, занимающіяся об-
работкою ископаемыхъ, не ме-
таллическихъ матеріаловъ.

Кирпичные заводы — — — — — 3 2690 6

Фаянсовые заводы — — — — — — — —

Родъ фабрикъ и заводовъ	г. Радиминь			Радиминскій уездъ		
	Число фабрикъ и заводовъ	Сумма произ-водительности	Число рабо-щихъ	Число фабрикъ и заводовъ	Сумма произ-водительности	Число рабо-щихъ
Стеклнные заводы	—	—	—	—	—	—
Изразцовые заводы	—	—	—	—	—	—
Горшечные заводы	—	—	—	—	—	—
Торфяныя копи	—	—	—	—	—	—
Асфальтное производство	—	—	—	—	—	—
<i>V. Производства, занимающіяся об-работкою дѣрева.</i>						
Лѣсопильные заводы	—	—	—	1	7100	6
Заводы дегтярные, смоляные и ски-пидарные	—	—	—	1	1000	3
Фабрики столярныхъ издѣлій	—	—	—	—	—	—
<i>VI. Производства, занимающіяся об-работкою питательныхъ продуктовъ.</i>						
Свеклосахарные заводы	—	—	—	—	—	—
Винокуренные заводы	—	—	—	2	68150	12
Пивоваренные заводы	—	—	—	1	40000	8
Медоваренные заводы	—	—	—	—	—	—
Водочные и ликерные заводы	—	—	—	—	—	—
Укусные заводы	—	—	—	—	—	—
Солеваренные заводы	—	—	—	—	—	—
Сыроварни	—	—	—	—	—	—
Маслобойни	—	—	—	2	650	2
Паровыя мельницы	—	—	—	—	—	—
Вѣтряныя, водяныя и конныя мель-ницы	—	—	—	39	120000	39
Крахмальные заводы	—	—	—	1	2000	4
Фабрики цикорія	—	—	—	—	—	—

Родъ фабрикъ и заводовъ

	г. Скерневицы			Скерневицкій уѣздъ		
	Число фабрикъ и заводовъ	Сумма произ-водительности	Число рабо-чихъ	Число фабрикъ и заводовъ	Сумма произ-водительности	Число рабо-чихъ
<i>I. Производства прядильно-ткацкія и писчебумажное.</i>						
Фабрики льняныхъ и пеньковыхъ издѣлій	—	—	—	—	—	—
Фабрики хлопчато-бумажныя	—	—	—	—	—	—
Фабрики шерстяныхъ издѣлій	—	—	—	—	—	—
Фабрики писчей бумаги	—	—	—	—	—	—
Фабрики оберточной бумаги	—	—	—	—	—	—
<i>II. Производства, занимающіяся обработкою металловъ.</i>						
Сталелитейные заводы	—	—	—	—	—	—
Фабрики мѣдныхъ издѣлій	—	—	—	—	—	—
Литейные заводы	—	—	—	—	—	—
Дробилейные заводы	—	—	—	—	—	—
Фабрики желѣзныхъ издѣлій	—	—	—	—	—	—
Фабрики земледѣльческихъ машинъ	—	—	—	—	—	—
<i>III. Химическія производства.</i>						
Химическіе заводы	—	—	—	—	—	—
Фабрики зажигательныхъ спичекъ	—	—	—	—	—	—
Фабрики искусственнаго навоза	—	—	—	—	—	—
Кожевенные заводы	8	31495	20	—	—	—
Салотопенные заводы	—	—	—	—	—	—
Мыловаренные и свѣчно-сальные за- воды	—	—	—	—	—	—
Клееварни	—	—	—	—	—	—
Красильни	—	—	—	—	—	—
Фабрика гребенокъ	—	—	—	—	—	—
<i>IV. Производства, занимающіяся обработкою ископаемыхъ, не ме- таллическихъ матеріаловъ.</i>						
Кирпичные заводы	1	5000	18	—	—	—
Фаянсовые заводы	—	—	—	—	—	—

Родъ фабрикъ и заводовъ	г. Скерневицы			Скерневицкій уѣздъ		
	число фабрикъ и заводовъ	Сумма производимости	число рабочихъ	число фабрикъ и заводовъ	Сумма производимости	число рабочихъ
Стекланные заводы	—	—	—	—	—	—
Изразцовые заводы	—	—	—	1	2400	2
Горшечные заводы	—	—	—	—	—	—
Торфяныя копи	—	—	—	—	—	—
Асфальтное производство	—	—	—	—	—	—
<i>V. Производства, занимающіяся обработкою дерева.</i>						
Лѣсопильные заводы	—	—	—	1	750	1
Заводы дегтярные, смоляные и скипидарные	—	—	—	—	—	—
Фабрики столярныхъ издѣлій	—	—	—	—	—	—
<i>VI. Производства, занимающіяся обработкою питательныхъ продуктовъ.</i>						
Свеклосахарные заводы	—	—	—	—	—	—
Винокуренные заводы	—	—	—	3	22765	23
Пивоваренные заводы	1	40895	13	—	—	—
Медоваренные заводы	—	—	—	—	—	—
Водочные и ликерные заводы	1	8550	2	—	—	—
Уксусные заводы	2	1650	2	—	—	—
Солеваренные заводы	—	—	—	—	—	—
Сыроварни	—	—	—	—	—	—
Маслобойни	—	—	—	9	6450	9
Паровыя мельницы	—	—	—	—	—	—
Вѣтряныя, водяныя и конныя мельницы	—	—	—	57	210000	60
Крахмальные заводы	—	—	—	—	—	—
Фабрики цикорія	—	—	—	—	—	—

Родъ фабрикъ и заводовъ	г. Сохачевъ			Сохачевскій уѣздъ			Всего въ губерніи		
	Число фабрикъ и заводовъ	Сумма производительности	Число рабочихъ	Число фабрикъ и заводовъ	Сумма производительности	Число рабочихъ	Число фабрикъ и заводовъ	Сумма производительности	Число рабочихъ
<i>I. Производства прядильно-ткацкія и писчебумажное.</i>									
Фабрики льняныхъ и пеньковыхъ издѣлій	—	—	—	—	—	—	4	3959620	8224
Фабрики хлопчато-бумажныя	—	—	—	—	—	—	2	13350	15
Фабрики шерстяныхъ издѣлій	—	—	—	—	—	—	6	1060830	1132
Фабрики шпечей бумаги	—	—	—	—	—	—	2	590970	610
Фабрики оберточной бумаги	—	—	—	—	—	—	1	800	1
<i>II. Производства, занимающіяся работою металловъ.</i>									
Сталелитейные заводы	—	—	—	—	—	—	2	2683710	1157
Фабрики мѣдныхъ издѣлій	—	—	—	—	—	—	1	4000	5
Литейные заводы	—	—	—	—	—	—	1	10400	14
Дроболитейные заводы	—	—	—	—	—	—	1	4650	4
Фабрики желѣзныхъ издѣлій	—	—	—	—	—	—	8	119095	205
Фабрики земледѣльческихъ машинъ	—	—	—	—	—	—	5	63170	71
<i>III. Химическія производства.</i>									
Химическіе заводы	—	—	—	—	—	—	7	295230	73
Фабрики зажигательныхъ свичекъ	—	—	—	—	—	—	4	34450	88
Фабрики искусственнаго навоза	—	—	—	—	—	—	1	7000	3
Кожевенные заводы	1	2650	1	1	3800	2	37	175385	128
Салотопенные заводы	—	—	—	—	—	—	2	40170	5
Мыловаренные и свѣчно-сальные заводы	—	—	—	—	—	—	19	700725	162
Клееварни	—	—	—	—	—	—	1	8000	12
Красильни	—	—	—	—	—	—	2	17045	21
Фабрика гребенокъ	—	—	—	—	—	—	2	55000	91
<i>IV. Производства, занимающіяся работою ископаемыхъ, не металлическихъ матеріаловъ.</i>									
Кирпичные заводы	—	—	—	5	6960	14	94	558270	1245
Фаянсовые заводы	—	—	—	—	—	—	4	204500	397

Родъ фабрикъ и заводовъ	г. Сохачевъ			Сохачевскій уѣздъ			Всего въ губерніи			
	Число фабрикъ и заводовъ	Сумма произ-водительности	Число рабо-чихъ	Число фабрикъ и заводовъ	Сумма произ-водительности	Число рабо-чихъ	Число фабрикъ и заводовъ	Сумма произ-водительности	Число рабо-чихъ	
Стеклянные заводы	—	—	—	—	—	—	3	159000	226	
Изразцовые заводы	—	—	—	—	—	—	8	19275	27	
Горшечные заводы	—	—	—	—	—	—	1	7640	11	
Торфяныя копи	—	—	—	—	—	—	5	33700	239	
Асфальтное производство	—	—	—	—	—	—	2	10415	10	
<i>V. Производства, занимающіяся обработкою дерева.</i>										
Лѣсопильные заводы	—	—	—	—	—	—	10	87090	93	
Заводы дегтярные, смоляные и скипидарные	—	—	—	—	—	—	2	2150	3	
Фабрики столярныхъ издѣлій	—	—	—	—	—	—	3	36160	119	
<i>VI. Производства, занимающіяся обработкою питательныхъ продуктовъ.</i>										
Свеклосахарные заводы	—	—	—	3	1891985	1602	19	11359306	9603	
Винокуренные заводы	—	—	—	3	299450	—	19	1940540	317	
Пивоваренные заводы	—	—	—	3	31280	—	15	588090	204	
Медоваренные заводы	—	—	—	—	—	—	3	1050	3	
Водочные и ликерные заводы	—	—	—	1	40000	—	7	250085	39	
Уксусные заводы	—	—	—	1	1565	—	15	77790	26	
Солеваренные заводы	—	—	—	—	—	—	1	17190	33	
Сыроварни	—	—	—	—	—	—	1	6000	3	
Маслобойни	—	—	—	6	9140	—	6	80	127600	122
Паровыя мельницы	—	—	—	1	1500	—	3	15	547370	139
Вѣтряныя, водяныя и конныя мельницы	—	—	—	94	307400	—	106	1127	4316120	1127
Крахмальные заводы	—	—	—	1	3860	—	6	8	235395	154
Фабрики цикорія	—	—	—	—	—	—	3	285700	140	
							1607	30722536	26299	

ДВИЖЕНИЕ НАСЕЛЕНИЯ

ВЪ ВАРШАВСКОЙ ГУБЕРНІИ

за 1885 годъ.

ГОРОДА И УЕЗДЫ	Число браковъ	Ч И С Л О Р О					
		Законорожденныхъ			Незаконорожден		
		Муж. пола	Женс. пола	Обое. пола	Муж. пола	Женс. пола	Обое. пола
г. Новинъ-Дворъ	86	116	99	215	8	6	
Варшавскій уездъ	1128	2873	2831	5704	155	153	
г. Баянъ	30	63	66	129	5	4	
г. Мидонъ	50	128	88	216	2	3	
Блонскій уездъ	794	1696	1756	3452	57	52	
г. Влоцлавскій уездъ	117	317	325	642	8	11	
г. Брестскій уездъ	29	37	37	74	2	4	
Влоцлавскій уездъ	565	1383	1341	2724	60	67	
г. Гродно	54	83	53	136	6	4	
г. Варса	30	62	60	122	—	1	
Гродненскій уездъ	846	1907	1840	3747	50	47	
г. Гостынинскій уездъ	36	87	77	164	3	6	
г. Гомбалинскій уездъ	38	93	102	195	3	3	
г. Гомбалинскій уездъ	703	1666	1490	3156	50	69	
г. Кутно	90	180	160	340	11	10	
Кутновскій уездъ	603	1427	1321	2748	44	49	
г. Ловичъ	119	225	177	402	15	16	
Ловичскій уездъ	600	1404	1205	2609	29	34	
г. Немана	35	39	48	87	4	3	
Неманскій уездъ	610	1550	1403	2953	77	72	
г. Ново-Минскъ	44	107	121	228	1	4	
г. Казушинскій уездъ	59	138	112	250	2	1	
Ново-Минскскій уездъ	531	1341	1296	2637	37	23	
г. Радзивишъ	37	88	70	158	3	4	
Радзивишскій уездъ	539	1041	1043	2084	30	30	
г. Скервинецъ	65	86	128	214	5	7	
Скервинскій уездъ	374	731	768	1499	13	22	
г. Сохачевскій уездъ	37	97	59	156	5	2	
Сохачевскій уездъ	505	1167	1161	2328	36	23	
Въ городахъ	914	1946	1782	3728	83	89	
Въ уездахъ	7831	18186	17455	35641	638	641	
Всего въ губерніи	8745	20132	19237	39369	721	730	

ИМЪ	Д И В И Ш И Х С Я				Ч И С Л О У М Е Р Ш И Х Ъ			Прибыль или убыль
	В с е г о				Муж. пола	Женс. пола	Обоего пола	
	Обоего пола	Муж. пола	Женс. пола	Обоего пола				
14	124	105	229	71	53	124	+ 105	
308	3028	2984	6012	2003	1847	3850	+ 2162	
9	68	70	138	50	42	92	+ 46	
5	130	91	221	105	85	190	+ 31	
109	1753	1808	3561	1088	939	2027	+ 1534	
19	325	336	661	202	219	421	+ 240	
6	39	41	80	34	32	66	+ 14	
127	1443	1408	2851	896	874	1770	+ 1081	
10	89	57	146	61	57	118	+ 28	
1	62	61	123	73	76	149	— 26	
97	1957	1887	3844	1266	1227	2493	+ 1351	
9	90	83	173	94	98	192	— 19	
6	96	105	201	95	98	193	+ 8	
119	1716	1559	3275	1015	1019	2034	+ 1241	
21	191	170	361	142	150	292	+ 69	
93	1471	1370	2841	796	730	1526	+ 1315	
31	240	193	433	136	111	247	+ 186	
63	1433	1239	2672	895	802	1697	+ 975	
7	43	51	94	32	39	71	+ 23	
149	1627	1475	3102	1103	1004	2107	+ 995	
5	108	125	233	43	33	76	+ 157	
3	140	113	253	84	59	143	+ 110	
60	1378	1319	2697	799	753	1552	+ 1145	
7	91	74	165	48	57	105	+ 60	
60	1071	1073	2144	673	585	1258	+ 886	
12	91	135	226	110	58	168	+ 58	
25	744	790	1534	420	468	888	+ 646	
7	102	61	163	83	74	157	+ 6	
59	1203	1184	2387	653	571	1224	+ 1163	
172	2029	1871	3900	1463	1341	2804	+ 1096	
1279	18824	18006	36920	11607	10819	22426	+ 14494	
1451	20853	19967	40820	13070	12160	25230	+ 15590	

ITALY - REPUBLIC

Year	Population	Area (sq. km)	Population Density (per sq. km)	Urban Population (%)	Urban Population (thousands)	Urban Population Density (per sq. km)	Urban Population per 1000
1900	35,000,000	301,330	116	45	15,750,000	52	157
1905	36,000,000	301,330	119	46	16,560,000	55	166
1910	37,000,000	301,330	123	47	17,390,000	58	174
1915	38,000,000	301,330	126	48	18,240,000	61	182
1920	39,000,000	301,330	129	49	19,110,000	64	191
1925	40,000,000	301,330	133	50	20,000,000	67	200
1930	41,000,000	301,330	136	51	20,910,000	70	209
1935	42,000,000	301,330	140	52	21,840,000	73	218
1940	43,000,000	301,330	143	53	22,790,000	76	227
1945	44,000,000	301,330	146	54	23,760,000	79	236
1950	45,000,000	301,330	149	55	24,750,000	82	245
1955	46,000,000	301,330	153	56	25,760,000	85	254
1960	47,000,000	301,330	156	57	26,790,000	88	263
1965	48,000,000	301,330	160	58	27,840,000	91	272
1970	49,000,000	301,330	163	59	28,910,000	94	281
1975	50,000,000	301,330	166	60	30,000,000	97	290
1980	51,000,000	301,330	169	61	31,110,000	100	299
1985	52,000,000	301,330	173	62	32,240,000	103	308
1990	53,000,000	301,330	176	63	33,390,000	106	317
1995	54,000,000	301,330	179	64	34,560,000	109	326
2000	55,000,000	301,330	183	65	35,760,000	112	335
2005	56,000,000	301,330	186	66	37,000,000	115	344
2010	57,000,000	301,330	189	67	38,270,000	118	353
2015	58,000,000	301,330	193	68	39,580,000	121	362
2020	59,000,000	301,330	196	69	40,930,000	124	371


О ПОСТУПЛЕНИИ СБОРОВЪ

ВЪ ВАРШАВСКОЙ ГУБЕРНИИ

за 1885 годъ.

РОДЫ ПОДАТЕЙ	О ПОДАТЯХ И НДСО					
	Сдано поступить к 1-му Январю 1885 года			Вновь привлечено		
	ВЕДОМОСТЬ		ОСТАТ	ВЕДОМОСТЬ		ОСТАТ
	Р	У	Б	Л	И	К
II. Других равныхъ высланий.						
По ведомству:						
Всего Министерства	41273	39	98263	79	—	—
Министерство Финансовъ:						
Департаментъ Государственнаго Казначейства	94104	20	96	642835	28	—
Департаментъ Неокладныхъ Сборовъ	49100	34	82117	96	1019	23
Департаментъ Торговли и Мануфактуръ	41346	67	7890	—	—	—
Особенная Канцеларія по Кредитной Части	78741	47	85874	2	12408	39
Департаментъ Таможенныхъ Сборовъ	—	—	75	60	—	—
Министерство Государственныхъ Имуществъ:						
Львовый Департаментъ	361379	—	86447	62	1687	67
Горный Департаментъ	61231	45	—	—	—	—
Министерство Внутреннихъ Дѣлъ	35836	83	405908	46	280	42
Министерство Народнаго Просвѣщенія	5959	58	18162	95	—	—
Министерство Путей Сообщенія	17018	22	62852	—	33	42
Министерство Юстиціи	4567	1	88290	16	—	—
Государственный Контроль	11293	85	11407	42	—	—
Итого	1011908	67	1586925	24	15429	13
Всего	1034496	40	3415169	89	14081	39

ИМКАХЪ ПО ВАРШАВСКОЙ ГУБЕРНІИ ЗА 1885 ГОДЪ						
Исключено		Ваксакио		Остатокъ къ 1-му Января 1886 года		
ВЕДОМОСТЬ	ОСТАТ	ВЕДОМОСТЬ	ОСТАТ	ВЕДОМОСТЬ	ОСТАТ	ВСЕГО
Р	У	Б	Л	И	К	О
1129	40	2081	46	507	98	96099
2234	10	300	34	8707	53	10250
1843	78	88	99	7380	3	60870
284	—	—	—	4013	00	2742
17510	77	120	—	2489	97	80191
15150	98	747	90	43063	65	56422
1253	53	—	—	—	—	59977
595	97	481	21	9952	61	266671
1648	50	—	—	1363	50	12502
—	—	—	—	337	48	62852
264	8	35	10	339	75	81881
—	—	8000	—	461	—	2556
41915	11	12455	—	78707	45	739040
50902	86	16625	72	254524	19	241511



О ЧИСЛѢ И РОДѢ ПРЕСТУПЛЕНІЙ


ВЪ ВАРШАВСКОЙ ГУБЕРНІИ

за 1885 годъ.

Родъ преступлений	Число преступлений	Въ томъ				
		осужденных	Дворянъ положе- ственныхъ	Дворянъ личныхъ	Купцовъ	Мещанъ
Противъ религи.						
1. Отступление отъ вѣры и церковныхъ постановленій	—	—	—	—	—	—
2. Другія преступленія противъ религи	—	—	—	—	—	—
Противъ личности Государства.						
1. Противъ Верховной власти	—	—	—	—	—	—
2. Противъ органовъ Верховной власти	14	20	2	1	—	2
3. Противъ обязанностей государственной службы	72	65	5	1	2	2
4. Противъ законовъ о состояніяхъ	4	2	1	—	—	1
5. Противъ повинностей военной и земскихъ	1	—	—	—	—	—
6. Противъ народнаго здоровья и продовольствія	—	—	—	—	—	—
7. Противъ уставовъ о промышленности и торговлѣ	41	38	8	—	—	5
8. Противъ уставовъ стрѣльцкихъ, почтовыхъ и путей сообщенія	2	1	—	—	—	1
9. Противъ правилъ осторожности отъ пожара	—	—	—	—	—	—
10. Составленіе шашки и приговореніе къ смертной казни	3	12	4	1	—	1
11. Бродячество и нарушеніе паспортной системы	3	6	—	—	—	4
12. Возбужденіе къ преступнымъ посямъ, домашнимъ и домашнимъ посямъ	3	2	1	—	—	1
13. Противъ общественнаго благочестія	—	—	—	—	—	—
14. Противъ общественной нравственности	3	2	1	—	—	1
15. Другія нарушенія Государственнаго благоустройства	2	2	—	—	—	1
Противъ собственности Государства.						
1. Противъ уставовъ о казенныхъ дѣлахъ	4	3	—	—	—	3
2. Противъ уставовъ питейныхъ	7	6	1	—	—	5
3. Противъ уставовъ таможенныхъ	32	48	7	—	—	24

числѣ	Возрастъ преступниковъ							
	Крестьянъ	Воинскаго сословія	Остальныхъ	ниже 17	17 — 21	21 — 50	51 — 60	свыше 60
—	—	—	—	—	—	—	—	—
8	—	1	—	—	3	14	1	3
27	2	6	—	—	14	1	32	3
—	—	1	—	—	—	1	1	1
5	1	2	—	—	3	1	27	5
—	—	—	—	—	—	—	—	—
4	3	—	—	—	1	1	8	3
2	—	—	—	—	1	—	5	—
1	—	—	—	—	—	—	2	1
—	—	—	—	—	—	—	—	—
1	—	—	—	—	1	—	—	—
5	1	3	—	—	6	1	29	5

Родъ преступлений	Число преступлений	Въ томъ					числѣ				Возрастъ преступниковъ															
		оужден- ныхъ	Дворянъ и дворянскихъ дѣлъ	Дворянъ личныхъ	Купцовъ	Мещанъ	Крестьянъ	Воснаго сословія	Остальныхъ	ниже 17		17—21		21—50		51—60		свыше 60								
										мужчинъ		и женщинъ		и женщинъ		и женщинъ										
										мужчинъ	и женщинъ	и женщинъ	и женщинъ													
4. Поддѣлка монеты и ассигнаціи	2	2	1	—	—	—	—	—	—	—	—	—	—	2	1	—	—	—	—							
5. Другія преступленія противъ собственности Государства	2	1	—	—	—	—	—	—	—	—	—	—	—	1	—	—	—	—	—							
Противъ личности.																										
1. Смертоубійство	15	9	7	1	—	—	—	1	—	4	3	2	4	—	—	1	—	—	—	—						
2. Самоубійство	—	—	—	—	—	—	—	—	—	—	—	—	—	—	—	—	—	—	—	—						
3. Нанесеніе ранъ и оставленіе въ опасности	13	8	3	—	1	—	—	3	1	—	—	3	2	1	—	—	—	—	—	—						
4. Противъ чести вообще	—	—	—	—	—	—	—	—	—	—	—	—	—	—	—	—	—	—	—	—						
5. Противъ чюдухрдія женщинъ	5	2	1	—	—	—	—	1	—	—	—	—	—	—	—	2	1	—	—	—						
6. Противъ семейнаго и родственнаго союзовъ	3	2	—	—	—	—	—	1	—	—	—	—	—	—	—	2	—	—	—	—						
Противъ частной собственности.																										
1. Завладѣніе недвижимымъ имуществомъ	—	—	—	—	—	—	—	—	—	—	—	—	—	—	—	—	—	—	—	—						
2. Воровство-грабж и воровство-мошенничество	389	321	39	2	5	2	19	3	199	11	88	10	5	3	3	2	8	2	112	7	181	26	18	4	2	
3. Разбой и грабж	17	20	2	—	—	—	—	—	12	2	8	1	—	—	—	—	—	—	2	—	16	3	2	—	—	
4. Поджогъ	5	2	—	—	—	—	—	—	—	—	2	—	—	—	—	—	—	—	—	—	1	—	1	—	—	
5. Истребленіе имущества нарочно, похотеніемъ и т. п.	—	—	—	—	—	—	—	—	—	—	—	—	—	—	—	—	—	—	—	—	—	—	—	—	—	
6. Другія преступленія противъ частной собственности	10	9	2	1	—	—	—	2	—	4	2	1	—	—	—	1	—	—	—	—	7	2	1	—	—	
7. Преступленія, явившіяся вслѣдствіе нечаяннаго случая	—	—	—	—	—	—	—	—	—	—	—	—	—	—	—	—	—	—	—	—	—	—	—	—	—	
8. Преступленія, извѣтныя изъ разбирательства Мировыхъ Установленій на основаніи 1289 ст. Уст. Угол. Суд. Судебн. Устава Императора Александра II	39	18	—	2	—	1	—	2	—	8	—	3	—	—	2	—	—	—	—	—	2	—	14	—	2	—
Итого	702	601	86	9	—	9	2	58	8	327	47	102	34	19	3	17	2	11	2	152	12	366	62	61	10	11



Вѣдомость № 6.


О ПОЖАРАХЪ

ВЪ ВАРШАВСКОЙ ГУБЕРНИИ

ЗА 1885 ГОДЪ.

ГОРОДА И УЕЗДЫ	Въ зимніе мѣсяцы			Въ весенніе мѣсяцы		
	Число пожа- ровъ	Число погора- вшихъ домовъ	Сумма убыт- ковъ	Число пожа- ровъ	Число погора- вшихъ домовъ	Сумма убыт- ковъ
г. Новинъ-Дворъ	—	—	—	1	2	694
Варшавскій уѣздъ	10	27	14329	18	22	15158
г. Бѣлоэ	—	—	—	—	—	—
г. Мѣлополье	—	—	—	3	7	2343
Бѣлопольскій уѣздъ	4	5	909	7	7	3858
г. Влоцлавскъ	2	3	674	2	3	1515
г. Брестъ	—	—	—	—	—	—
Влоцлавскій уѣздъ	2	2	684	7	00	30517
г. Гройцы	1	5	1300	1	3	4168
г. Варна	—	—	—	1	1	120
Гроцкскій уѣздъ	13	23	12291	16	70	13330
г. Гостининъ	—	—	—	—	—	—
г. Гомбиль	—	—	—	—	—	—
Гостининскій уѣздъ	5	3	6413	9	8	1747
г. Кучино	—	—	—	—	—	—
Кутновскій уѣздъ	3	5	157	4	19	5603
г. Ловичъ	—	—	—	5	15	3980
Ловичскій уѣздъ	3	3	2116	5	7	1463
г. Нешама	—	—	—	—	—	—
Нешавскій уѣздъ	13	13	8759	20	27	11262
г. Ново-Минскъ	1	1	2953	1	3	606
г. Калужинъ	1	1	151	—	—	—
Ново-Минскскій уѣздъ	13	13	8869	6	11	12493
г. Радзивицъ	—	—	—	—	—	—
Радзивицскій уѣздъ	7	9	2047	18	33	13060
г. Скервѣнщина	2	10	1519	—	—	—
Скервѣнщинскій уѣздъ	1	1	2062	4	12	3051
г. Сохачевъ	—	—	—	—	—	—
Сохачевскій уѣздъ	1	1	55	8	8	1464
Въ городахъ	7	20	6627	14	34	13426
Въ уѣздахъ	75	105	59261	122	284	113063
Всего въ губерніи	82	125	65888	136	318	126429


	Въ лѣтніе мѣсяцы			Въ осенніе мѣсяцы			Всего въ годъ		Причина пожара				
	Число пожа- ровъ	Число погора- вшихъ домовъ	Сумма убыт- ковъ	Число пожа- ровъ	Число погора- вшихъ домовъ	Сумма убыт- ковъ	Число пожа- ровъ	Число погора- вшихъ домовъ	Отъ молніи	Отъ случайныхъ причинъ	Отъ неисправности печей		
—	—	—	—	—	—	—	1	2	694	—	1	—	
13	30	54029	9	12	25123	49	91	109536	3	—	—	46	
—	—	—	—	—	—	—	—	—	—	—	—	—	
—	—	—	—	—	—	—	3	7	2343	—	—	2	
7	7	3866	5	5	799	23	24	9432	2	2	5	11	
2	2	2244	2	2	1032	8	10	5465	—	2	1	5	
16	17	9261	9	13	9702	34	92	50264	1	4	10	7	13
—	—	—	—	—	—	—	2	8	5468	—	—	—	2
—	—	—	—	—	—	—	1	1	120	—	—	—	1
24	88	29030	11	33	8219	64	214	62840	6	3	5	11	39
5	5	1687	2	2	2737	21	18	12534	—	4	1	16	—
8	12	2186	4	6	1678	19	42	9024	3	1	3	2	10
2	5	3179	—	—	—	7	20	7159	—	—	—	—	7
14	31	7574	7	7	3306	29	48	14459	7	1	1	1	19
—	—	—	—	—	—	—	—	—	—	—	—	—	—
23	26	20323	1	1	3220	57	67	43564	3	3	10	12	29
—	—	—	1	1	1977	3	5	5566	—	—	—	—	1
18	19	7140	4	5	4994	41	48	33496	4	6	16	1	14
10	19	4889	—	—	—	35	61	19996	3	—	2	2	28
—	—	—	—	—	—	—	2	10	1519	—	—	—	2
8	13	2474	5	5	8970	18	31	16257	3	1	2	3	9
2	3	1848	—	—	—	2	3	1848	—	—	1	—	1
11	15	2420	9	14	4106	29	38	8045	5	4	—	4	16
6	10	7271	3	3	3009	30	67	30333	—	2	4	11	13
156	282	145879	66	103	71354	419	774	389497	40	25	58	47	249
162	292	153150	69	106	74363	449	841	419830	40	27	62	58	292



О НАСИЛЬСТВЕННЫХЪ И СЛУЧАЙНЫХЪ СМЕРТЯХЪ

ВЪ ВАРШАВСКОЙ ГУБЕРНИИ

за 1885 годъ.



F
I
H
B
V
I
Y
O
P
O

ВѢДОМОСТЬ

о числѣ учебныхъ заведеній и учащихся въ Варшавской губерніи
за 1885 годъ.

Наименованіе учебныхъ заведеній	Въ городахъ			Въ деревняхъ и посадахъ			Всего въ губерніи				
	Число учебныхъ заведеній	Число учащихся		Число учебныхъ заведеній	Число учащихся		Число учебныхъ заведеній	Число учащихся			
		МУЖ. П.	ЖЕН. П.		МУЖ. П.	ЖЕН. П.		МУЖ. П.	ЖЕН. П.	ОБОЕ. П.	
Реальная училища	2	545	—	—	—	—	2	545	—	545	
Прогимназія для женскаго пола.	1	—	101	—	—	—	1	—	101	101	
Начальныя училища	для мужскаго пола.	9	763	—	4	381	—	13	1144	—	1144
	для женскаго пола.	9	—	658	4	—	329	13	—	987	987
	для обоого пола...	21	1186	613	319	13257	6870	340	14443	7483	21926
Воскресно-ремеслен. училища.	11	472	—	1	31	—	12	503	—	503	
Частныя училища	для мужскаго пола.	2	91	—	1	26	—	3	117	—	117
	для женскаго пола.	10	—	399	5	—	112	15	—	511	511
	для обоого пола...	5	17	80	26	1349	938	31	1366	1018	2384
Училища при церквахъ иностранныхъ исповѣданій (евангелическіе кантораты)	2	—	—	101	571	436	103	571	436	1007	
Учительская семинарія	—	—	—	1	79	—	1	79	—	79	
Образцовое училище при учительской семинаріи	—	—	—	1	62	—	1	62	—	62	
Римско-католическая духовная семинарія въ г. Влоцлавскѣ ..	1	108	—	—	—	—	1	108	—	108	
Всего по губерніи ...	73	3182	1851	463	15756	8685	536	18938	10536	29474	

Вѣдомость № 9.

О ДОХОДАХЪ И РАСХОДАХЪ


ПО ГОРОДАМЪ

ВАРШАВСКОЙ ГУБЕРНИИ

ЗА 1885 ГОДЪ.

ГОРОДА и УЕЗДЫ	ОБЫКНОВЕННЫЕ										ИТОГО	Условно выделенные на закупку и ремонт позволяющих позв. животных
	Д О Х О Д Ы											
	От процентов с оборота с/х зав.	Сбор с ка- менщины и лесного угодья	Сбор с земель и лесного угодья	Налог ко- венный	Доход от земель и лесного угодья	Доход от земель и лесного угодья	Доход от земель и лесного угодья	Доход от земель и лесного угодья	Доход от земель и лесного угодья	Доход от земель и лесного угодья		
Вятковский уезд.												
г. Навья-Дворь	1290 13	1182 40	222 86	—	1875 35	—	—	—	2886 73	966 —		
Вятский уезд.												
г. Вятка	868 95 1/2	—	163 18	624 —	1540 43	—	—	—	3196 56 1/2	7 68		
г. Митоя	1358 10	—	731 77	601 18	1423 98	—	—	—	4116 5	1333 69		
Владимирский уезд.												
г. Владимирск	7228 14	4329 33	4397 17	8012 30	—	87 80	24554 74	—	—	—		
г. Бресть	2081 18	—	201 43	14 61	1296 30	63 81	2659 22	—	—	179 51 1/2		
Гомельский уезд.												
г. Гомель	13618 94	—	285 35	1500 —	2982 77 1/2	64 80	17551 80 1/2	6334 6	—	—		
г. Гомбаль	3771 2 1/2	—	333 33 1/2	400 30	1496 92	44 40	6047 38	700 —	—	—		
Гродненский уезд.												
г. Гродно	1250 85	—	276 43	300 —	1840 74	350 35	4021 29	3997 27 1/2	—	—		
г. Барда	400 70	—	190 15	2332 —	1464 89	—	4407 65	632 67	—	—		
Курганский уезд.												
г. Курго	1663 69	186 60	299 25	1101 63 1/2	2144 76 1/2	66 67	6542 65	4729 63 1/2	—	—		
Ломовский уезд.												
г. Ломва	4361 20	—	810 90	761 89	4191 63	221 69	10342 13	5579 37	—	—		
Новгородский уезд.												
г. Пеша	650 15	—	118 50	34 —	898 23	31 55	1272 49	1841 39	—	—		
Ново-Минский уезд.												
г. Ново-Минск	35 75	189 40	272 55	717 32	1011 33	179 19	2460 55	815 56	—	—		
г. Каушанье	—	249 1	188 95	1250 —	598 53	8 —	2289 51	1519 —	—	—		
Радомский уезд.												
г. Радомь	680 61	277 22 1/2	123 90	—	788 7	—	1879 80 1/2	937 58	—	—		
Севрский уезд.												
г. Сервись	2762 72	—	738 39	365 50	2907 95 1/2	69 93	6174 37 1/2	2360 85	—	—		
Смоленский уезд.												
г. Смоленск	1759 61	—	537 39	220 20	629 35	1791 95 1/2	4938 31 1/2	33 77	—	—		
Итого	41292 64	6382 36 1/2	9899 23 1/2	18274 99 1/2	25991 10 1/2	296 86 1/2	105741 77 1/2	33823 61 1/2				

ВСЕГО	РАСХОДЫ										ВСЕГО	
	Т Е Р Е К У П И Т Е											
	Содержание содержания ремонтно ремонтно	Содержание ремонтно ремонтно	Содержание ремонтно ремонтно	Содержание ремонтно ремонтно	Содержание ремонтно ремонтно	Содержание ремонтно ремонтно	Содержание ремонтно ремонтно	Содержание ремонтно ремонтно	Содержание ремонтно ремонтно	Содержание ремонтно ремонтно		Содержание ремонтно ремонтно
3832 73	1419 83 1/2	29 32	72 60	91 22	—	—	1116 73	2729 70 1/2	162 43	2988 13 1/2		
3394 24 1/2	1578 25	596 65 1/2	285 59	72 30	600 —	—	286 45	3119 24 1/2	—	3119 24 1/2		
6448 63	2767 81	203 99	94 7	135 —	—	—	802 42	4005 29	134 88	4140 17		
34544 74	6855 81	2039 31	2479 77	996 91	—	—	1011 31	13388 11	8095 62	23975 73		
3838 73 1/2	1201 30	103 35	661 72	62 14	131 2	—	103 86	2242 39	680 11	2922 50		
23835 21 1/2	2295 69 1/2	779 1 1/2	706 69	425 15	198 3	—	850 52	5655 70	9800 —	13655 70		
6747 88	3339 71	256 61	644 14	378 31	—	—	174 29 1/2	4761 6 1/2	1938 70	6699 16 1/2		
7948 54 1/2	2923 61	959 31 1/2	85 —	293 —	—	—	920 14	4274 6 1/2	3176 29	7450 35 1/2		
5690 32	2472 43 1/2	23 15 1/2	974 10	450 —	—	—	21 11	3940 80	1104 17 1/2	5044 97 1/2		
11272 6 1/2	3070 28	1243 49 1/2	1917 69	7 59	—	—	108 23	6247 10 1/2	3993 29	10240 39 1/2		
15926 50	4768 47	1307 63	1924 43	1399 80	—	—	218 49	8098 82	1232 29	10841 11		
3569 88	1631 70	490 72	133 90	83 89	198 14	—	38 97	282 92	31 55	2541 67		
3221 21	1261 52	1145 81	—	86 61	—	—	276 —	2762 94	—	2762 94		
3898 51	1579 32	841 12	—	102 50	—	—	865 67	2884 61	1069 72	3954 33		
2817 18 1/2	1514 78	933 32	90 —	21 18	—	—	—	2359 28	19 —	2572 28		
8441 23 1/2	2326 94	1293 59 1/2	181 88	794 50	346 —	—	1266 10	6208 1 1/2	1813 32	7721 33 1/2		
4972 8 1/2	2178 68	1519 67	131 70	190 36	—	—	146 18 1/2	4106 59 1/2	398 21	6094 99 1/2		
19369 42	43876 14 1/2	18907 69	10273 28	6516 67	1472 19	—	7410 48	81057 6 1/2	33680 36	116687 44		



ВѢДОМОСТЬ

о запасныхъ и неприкосновенныхъ капиталахъ, принадлежащихъ городамъ

ВАРШАВСКОЙ ГУБЕРНІИ

за 1885 годъ.

ГОРОДА и УЕЗДЫ	Къ 1-му Января 1885 года состояло капиталовъ			Въ 1885 году		Къ 1-му Января 1886 года состоить капиталовъ				
	Запас- ныхъ	Неприкос- новенныхъ	Итого	Прибыло	Убыло	Запас- ныхъ	Неприкос- новенныхъ	Итого		
	Р у б л и и к о п ѣ й к и									
<i>Варшавскій уездъ.</i>										
г. Новый-Дворъ . . .	1909 96 ¹ / ₄	3553 11	5463 7 ¹ / ₄	—	—	—	—	1909 96 ¹ / ₄	3553 11	5463 7 ¹ / ₄
<i>Блонскій уездъ.</i>										
г. Блоне	7824 77	270 —	8094 77	—	—	—	—	7824 77	270 —	8094 77
г. Мщонувъ	17991 37 ¹ / ₂	3547 82	21539 19 ¹ / ₂	—	—	—	—	17991 37 ¹ / ₂	3547 82	21539 19 ¹ / ₂
<i>Влоцлавскій уездъ.</i>										
г. Влоцлавскъ	74275 99 ¹ / ₂	9395 24	83671 23 ¹ / ₂	—	—	—	—	74275 99 ¹ / ₂	9395 24	83671 23 ¹ / ₂
г. Брестъ	4479 28 ¹ / ₂	15778 88	20258 16 ¹ / ₂	—	—	—	—	4479 28 ¹ / ₂	15778 88	20258 16 ¹ / ₂
<i>Гроецкій уездъ.</i>										
г. Гройцы	16217 35	808 98	17026 33	—	—	1654 78	14502 57	808 98	15371 55	
г. Варка	10169 9	5232 94	15402 03	—	—	602 66 ¹ / ₂	9506 42 ¹ / ₂	5232 94	14739 36 ¹ / ₂	
<i>Гостынский уездъ.</i>										
г. Гостынинь	80635 84 ¹ / ₂	13814 83	94450 67 ¹ / ₂	4541 —	—	—	85176 84 ¹ / ₂	13814 83	98991 67 ¹ / ₂	
г. Гомбинь	18420 61 ¹ / ₂	5126 50	23547 11 ¹ / ₂	566 76	—	—	18957 61 ¹ / ₂	5156 26	24113 87 ¹ / ₂	
<i>Кутновскій уездъ.</i>										
г. Кутно	16453 8	313 80	16766 88	1000 —	10364 44	7088 64	313 80	7402 44		
<i>Ловичскій уездъ.</i>										
г. Ловичъ	48806 13	732 17 ¹ / ₂	49538 30 ¹ / ₂	—	—	—	48806 13	732 17 ¹ / ₂	49538 30 ¹ / ₂	
<i>Пешавскій уездъ.</i>										
г. Пешава	920 23	9299 20	10219 43	608 30 ¹ / ₂	—	—	1520 23 ¹ / ₂	9307 50	10827 73 ¹ / ₂	
<i>Ново-Минскій уездъ.</i>										
г. Минскъ	2226 14 ¹ / ₂	—	2226 14 ¹ / ₂	—	—	—	2226 14 ¹ / ₂	—	2226 14 ¹ / ₂	
г. Кадушинь	2100 —	—	2100 —	—	700 —	1400 —	—	—	1400 —	
<i>Радимскій уездъ.</i>										
г. Радиминь	1671 56 ¹ / ₂	25 —	1696 56 ¹ / ₂	328 43	—	—	1999 99 ¹ / ₂	25 —	2024 99 ¹ / ₂	
<i>Скерневицкій уездъ.</i>										
г. Скерневицы	45417 81 ¹ / ₄	1050 36	46468 17 ¹ / ₄	769 99	—	—	46117 81 ¹ / ₄	1120 35	47238 16 ¹ / ₄	
<i>Соколовскій уездъ.</i>										
г. Сохачевъ	12915 23 ¹ / ₂	1490 46	14405 74 ¹ / ₄	—	—	—	12915 23 ¹ / ₂	1490 46	14405 74 ¹ / ₄	
Всего	362434 53 ¹ / ₂	70439 29 ¹ / ₂	432873 83	7814 48 ¹ / ₂	13381 88 ¹ / ₂	350759 08 ¹ / ₂	70547 34 ¹ / ₂	427306 43		

О БОЛЬНИЦАХЪ

ВЪ ВАРШАВСКОЙ ГУБЕРНИИ

за 1885 годъ.

Название больницы

Название больницы	Число летних проказ	Въ 1884 году со- стою больницы	Среднее время пребы- ванія одного больного из заказанія	Въ сутки среднее число больных въ больницахъ
			дней	
Въ уездномъ городѣ Влоцлавскѣ	56	772	26 ₄	55 ₂
" Гроинцахъ	19	273	26 ₀	19 ₁
" Кутувѣ	60	320	49 ₂	40 ₂
" Ловичѣ	26	456	21 ₄	27 ₁
" Скервевинцахъ	12	116	32 ₂	10 ₁
Въ дер. Милл. Ново-Минскаго уѣзда	14	338	29 ₁	18 ₄
Лѣтняя въ посѣдѣ Цихолинскѣ, Неманскаго уѣзда	50	107	38 ₄	34 ₂
Итого	250	2382	28 ₈	188 ₂

на 100 больных, было употреблено	Оборотъ суммъ по содержанію больныхъ въ 1880 году				Стоимость содержанія одного больного состав- ила въ сутки			
	Доходъ		Расходъ		На продо- вольствіе	На декар- ства	На другія потребности	ВСЕГО
	Рубли и копейки		Рубли и копейки		въ копейкахъ			
9 ₂	8253	78	7482	02	11 ₁	2 ₂	24 ₀	37 ₁
13 ₄	2481	44	2088	69 ₁	10 ₂	5 ₀	29 ₂	43 ₂
17 ₂	6405	51 ₁	5042	187 ₁	10 ₄	1 ₂	21 ₂	33 ₁
5 ₄	7328	88	6895	42	11 ₁	3 ₁	49 ₄	65 ₂
14 ₄	2373	52	2154	03 ₁	10 ₀	3 ₄	37 ₂	50 ₄
7 ₄	5149	07	5059	43	15 ₁	2 ₂	49 ₂	67 ₄
—	10083	17	5556	25	31 ₄	1 ₂	54 ₁	87 ₂
9 ₁	42075	32 ₁	33778	03 ₁	101 ₁	17 ₄	206 ₀	385 ₂

О БОГАДѢЛЬНЯХЪ И ПРИЮТАХЪ

ВЪ ВАРШАВСКОЙ ГУБЕРНІИ

за 1885 годъ.

Название заведений	Къ 1 Январю 1885 г. находилось апр.	Въ теченіи года по- ступило	Было всего
<i>Богодольники:</i>			
Ловичская	6	—	6
Гроцкая	10	1	11
Скервевницкая	12	2	14
Влоцлавская	30	3	33
Ново-Минская	8	—	8
Нешавская (Кржаждовъ)	6	—	6
Нешавская (Беняковъ)	6	—	6
Брестъ-Кувяская	12	5	17
Итого	90	11	101
<i>Дѣтскіе пріюты:</i>			
Влоцлавскій	167	163	330
Ловичскій	69	38	107
Итого	236	201	437

У В Ы Л О			Осплачено 1 Январю 1886 года	Слѣдующее число въ сутки	Среднее число при- рѣзываемыхъ въ сутки	Насего болѣлыхъ ба- ло умершихъ	Среднее число при- рѣзываемыхъ въ сутки	Среднее число су- точное	Удѣленнаго чис- ла сутокъ, при которомъ при- рѣзываемыхъ заведеній
Нормальнаго при- чала	Умерло	Всего							
—	—	—	6	6	5 ₄	—	329 ₄	2190	1978
—	1	1	10	10	10 ₄	9 ₄	332 ₄	3650	3660
—	3	3	11	10	10 ₄	21 ₄	272 ₄	3650	3810
—	3	3	30	30	30 ₄	9 ₄	337 ₄	10950	11128
—	1	1	7	8	7 ₄	12 ₄	320 ₄	2920	2567
—	—	—	6	6	6 ₄	—	365 ₄	2190	2190
—	—	—	6	6	6 ₄	—	365 ₄	2190	2190
—	5	5	12	12	12 ₄	29 ₄	357 ₄	4380	4380
—	13	13	88	88	87 ₄	12 ₄	315 ₄	32120	31903
180	—	180	150	45	141 ₄	—	129 ₄	13500	42592
16	—	16	91	70	44 ₄	—	124 ₄	21000	13335
196	—	196	241	115	186 ₄	—	127 ₄	34500	55927

Госуд. публичная
историческая
библиотека РСФСР
М. _____ 199 г.

By 12p

W