


17  
153

# ОБЗОРЪ

ВАРШАВСКОЙ ГУБЕРНИИ

ЗА 1886 ГОДЪ





449a  


---

III-1

17 

---

153



ОБЗОРЪ

НА ПЪРВОТО СЪОБЩЕНИЕ

НА

10  
400055

7

449a  
~~III-1~~

17 153


Библиотека Государственного  
статистического Управления  
~~№ 432~~  
1904 г.  
Шифр.

# ОБЗОРЪ

## ВАРШАВСКОЙ ГУБЕРНИИ

ЗА 1886 ГОДЪ.

(ПРИЛОЖЕНИЕ КЪ ВСЕПОДАННЬИШЕМУ ОТЧЕТУ).



490055

нэт.

30 1938

Госуд. публичная  
Историческая  
Библиотека РСФСР  
№ 33962 1981 г.

# ОГЛАВЛЕНІЕ.

## I. Естественныя и производительныя силы губерніи и экономическая дѣятельность населенія.

	Стран
а. Земледѣліе . . . . .	1
б. Обеспеченіе народнаго продовольствія . . . . .	3
в. Промышленность заводская и фабричная . . . . .	—
г. Ремесленная и мелкая домашняя промышленность . . . . .	14
д. Торговля . . . . .	15
е. Движеніе населенія . . . . .	17

## II. Подати и повинности.

а. Окладные сборы . . . . .	24
б. Губернскіе сборы:	
1) страхової сборъ . . . . .	25
2) дорожный сборъ . . . . .	27
3) квартирный сборъ . . . . .	28
4) сборъ на расходы по пресѣченію чумы рогатаго скота . . . . .	30
в. Городскіе доходы и расходы . . . . .	31
г. Акцизные сборы . . . . .	33
д. Отправленіе натуральныхъ повинностей:	
1) воинская повинность . . . . .	34
2) квартирная повинность . . . . .	37
3) подводная повинность . . . . .	39

## III. Общественное благоустройство и благочиніе.

а. Казенныя зданія . . . . .	41
б. Воинскія казармы . . . . .	43
в. Римско-католическіе костелы . . . . .	45
г. Городскія и общественныя зданія . . . . .	—
д. Дороги, мосты и переправы . . . . .	48
е. Почты . . . . .	—
ж. Народная нравственность . . . . .	49
з. Арестанты, тюрьмы и этапы . . . . .	50
и. Пожары . . . . .	64

IV. Народное здравіе и общественное призрѣніе.

	Стран.
а. Врачи . . . . .	65
б. Больницы . . . . .	66
в. Эпизоотіи . . . . .	67
г. Насильственные смерти . . . . .	69
д. Богадѣльни и пріюты . . . . .	71

V. Народное просвѣщеніе.

а. Учебныя заведенія . . . . .	72
б. Библіотеки и кабинеты при учебныхъ заведеніяхъ . . . . .	75

VI. О поземельномъ устройствѣ крестьянъ.

а. Дѣятельность крестьянскихъ учрежденій . . . . .	76
б. Гминныя управленія . . . . .	78
в. Сеудо-охранительныя кассы . . . . .	—



Приложенія къ обзору Варшавской губерніи за 1886 годъ.

- 1) Вѣдомость о урожаѣ.
- 2) " о фабрикахъ и заводахъ.
- 3) " о движеніи населенія.
- 4) " о поступленіи сборовъ.
- 5) " о числѣ и родѣ преступленій.
- 6) " о пожарахъ.
- 7) " о насильственныхъ и случайныхъ смертяхъ.
- 8) " о числѣ учебныхъ заведеній и учащихся.
- 9) " о доходахъ и расходахъ по городамъ.
- 10) " о запасныхъ и неприкосновенныхъ капиталахъ городовъ.
- 11) " о больницахъ.
- 12) " о богадѣльняхъ и пріютахъ.



# ОБЗОРЪ

## ВАРШАВСКОЙ ГУБЕРНІИ

ЗА 1886 ГОДЪ.

### I. Естественныя и производительныя силы губерніи и экономическая дѣятельность населенія.

а) Земледѣ-  
ліе.

Климатическія условія, при которыхъ въ отчетномъ году происходили ростъ и созрѣваніе зерновыхъ хлѣбовъ и другихъ культурныхъ растений, были неблагопріятны для урожая ихъ въ количественномъ отношеніи.

Въ концѣ 1885 и въ началѣ 1886 года выпали такіе большіе снѣга, какихъ давно въ губерніяхъ Царства Польскаго не бывало и которыя, покрывая слабо промерзшіе поля въ теченіи почти 4-хъ мѣсяцевъ, привели къ тому, что озими во многихъ мѣстахъ пропрѣли, а въ нѣкоторыхъ даже совершенно сгнили, такъ что весною необходимо было перепаживать ихъ и замѣнять яровыми посѣвами.

Весна была сухою и холодною, а лѣто — чрезвычайно жаркимъ, что повліяло на задержаніе роста хлѣба, въ особенности въ стеблѣ.

Жатва происходила при самой благопріятной погодѣ.

Вслѣдствіе всѣхъ этихъ причинъ, урожай зерновыхъ хлѣбовъ долженъ быть признанъ только среднимъ, но зерно получилось хорошее, полновѣсное и умолотное.

Солома не выросла и ее собрано на одну треть менѣе обыкновеннаго количества, такъ что недостатокъ ея весьма ощутителенъ.

Первый покосъ сѣна былъ незначителенъ, но далъ продуктъ вполне хорошаго качества; второй же покосъ, по случаю засухи, былъ весьма слабъ, а такъ какъ клевера собрано также весьма мало, то почти повсемѣстно приходится давать скоту въ кормъ картофель, морковь, выжимки съ маслобоя (макухи) и т. п.—Но и за всѣмъ тѣмъ въ большинствѣ хозяйствъ прокормленіе скота до будущей жатвы оказалось необеспеченнымъ, почему еще съ осени не только помѣщики, но даже и многіе крестьяне нашлись вынужденными сократить до крайней возможности число головъ содержимаго инвентаря и наперерывъ стали продавать домашнюю скотину по самой дешевой цѣнѣ.

Непрѣмнымъ послѣдствіемъ недостаточности соломы, сѣна и кормовыхъ травъ и происшедшей вслѣдствіе сего продажи почти половины скота, явится недостатокъ въ слѣдующемъ году навоза для удобренія полей.

Картофеля собрано приблизительно на полъ милліона четвертей мѣры нежели въ 1885 году, но въ качественномъ отношеніи онъ лучше, такъ какъ онъ уродился здоровымъ и мучнистымъ.

Урожай свекловицы, какъ въ количественномъ, такъ и въ качественномъ отношеніи былъ удовлетворительный.

Всего было посеяно въ губерніи:

	четвертей
озимыхъ хлѣбовъ .....	311,292
яровыхъ хлѣбовъ .....	319,470
картофеля .....	929,823
Собрано:	четвертей
озимыхъ хлѣбовъ .....	1,526,293
яровыхъ хлѣбовъ .....	1,499,056
картофеля .....	5,095,580

Нижеслѣдующая таблица наглядно представляетъ степень урожайности хлѣбовъ и картофеля отдѣльно въ каждомъ уѣздѣ губерніи:

У Ѣ З Д Ы	Абсолютный урожай въ четвертяхъ		Озимой пшеницы	Р ж и	О в с а	Ячменя	Гречихи	Остальныхъ яров. хлѣб.	Картофеля
	Зерновыхъ хлѣбовъ	Картофеля							
Варшавскій.....	190682	617320	5,0	3,9	4,2	5,2	5,6	3,8	5,8
Блоскій .....	209882	355187	5,5	3,3	3,8	5,5	5,2	2,5	5,8
Влоцлавскій .....	287352	508527	6,5	5,2	4,0	5,4	6,0	3,1	5,7
Гостыньскій .....	260503	501191	6,7	4,9	5,9	4,7	5,4	2,3	6,0
Гроецкій .....	285532	303689	4,3	2,8	3,6	4,6	3,1	3,3	4,0
Кутновскій .....	264335	321498	6,9	5,1	5,5	6,0	13,6	5,8	5,0
Ловичскій .....	262021	419953	5,2	4,4	9,7	6,2	5,1	2,2	6,6
Нешавскій.....	398833	367865	7,1	6,7	6,0	6,9	8,4	2,4	3,9
Ново-Минскій.....	225464	446988	5,5	3,9	3,1	4,0	3,7	4,6	8,4
Радиминскій .....	163469	470152	7,2	5,1	4,1	6,1	7,3	5,1	6,0
Скерневицкій .....	227554	460109	5,9	3,8	5,8	7,0	6,3	3,7	5,6
Сохачевскій .....	249722	323291	5,9	5,3	4,7	6,5	2,9	3,5	4,0
Итого .....	3025349	5095580	6,0	4,5	4,7	5,5	5,1	3,3	5,4

Изъ вѣдомости этой видно, что по степени урожайности хлѣба идутъ въ слѣдующемъ порядкѣ: озимая пшеница, ячмень, картофель, гречиха, овесъ, рожь и, наконецъ, остальные яровые (т. е. преимущественно горохъ).

Отдѣльно по каждому роду существующихъ въ губерніи хозяйствъ, урожай хлѣбовъ и картофеля представленъ въ слѣдующей таблицѣ:

На земляхъ	Посѣяно			Собрано			Степень урожая		
	Озимыхъ хлѣбовъ	Яровыхъ хлѣбовъ	Картофеля	Озимыхъ хлѣбовъ	Яровыхъ хлѣбовъ	Картофеля	Озимыхъ хлѣбовъ	Яровыхъ хлѣбовъ	Картофеля
Владѣльческихъ	133128	133839	323769	708111	653635	1878523	5, <sub>3</sub>	4, <sub>8</sub>	5, <sub>8</sub>
Арендаторскихъ	13630	14990	31760	74786	74884	199152	5, <sub>4</sub>	4, <sub>9</sub>	6, <sub>2</sub>
Городскихъ . . . .	4629	4567	14263	21126	21786	83303	4, <sub>5</sub>	4, <sub>7</sub>	5, <sub>8</sub>
Крестьянскихъ .	159905	166074	560031	722270	748751	2934602	4, <sub>5</sub>	4, <sub>5</sub>	5, <sub>2</sub>
Итого . . . . .	311292	319470	929823	1526293	1499056	5095580	4, <sub>9</sub>	4, <sub>7</sub>	5, <sub>4</sub>

б) Обеспече-  
ніе народна-  
го продо-  
вольствія.

Не смотря на относительную неудовлетворительность урожая въ отчетномъ году, какъ продовольствіе населенія губерніи, такъ и предстоящее обѣщаніе полей обезпечены съ большимъ избыткомъ. Если на эти двѣ статьи отчислить приблизительно два милліона четвертей зерновыхъ хлѣбовъ и столько же четвертей картофеля, то на винокуреніе и другія нужды, а также для сбыта осталось около одного милліона четвертей зерноваго хлѣба и нѣсколько болѣе трехъ милліоновъ четвертей картофеля.

в) Промыш-  
ленность за-  
водская и фа-  
бричная.

Въ отчетномъ 1886 году въ предѣлахъ Варшавской губерніи дѣйствовало фабрикъ, мануфактуръ и заводовъ 1619, изъ нихъ 262 принадлежатъ къ разряду болѣе значительныхъ заведеній, остальное же количество 1357 по производству надо отнести къ заведеніямъ средняго разряда. Общая стоимость годовой производительности всѣхъ заведеній достигла въ отчетномъ 1886 году до суммы 31,796,360 руб., сравнительно съ 1885 годомъ болѣе на 1,073,824 руб. Прибыль эта болѣе всѣхъ выразилась съ производствахъ: прядильно-ткацкихъ, желѣзныхъ издѣлій, химическихъ, кирпичныхъ, винокуренныхъ и мукомольныхъ. На всѣхъ упомянутыхъ фабрикахъ и заводахъ въ теченіи 1886 года работало 25,112 человекъ (въ томъ числѣ 1,319 иностранцевъ), коихъ годовая плата составляла 4,689,320 руб. Стоимость

переработанного сырья простиралась до 13,396,085 руб., изъ коихъ на покупку заграничнаго сырья употреблено 3,156,270 руб. Изъ приготовленныхъ на фабрикахъ и заводахъ въ теченіи отчетнаго года издѣлій продано: въ Имперіи на сумму 21,267,605 руб., за границу на сумму 819,010 руб.

По роду обрабатываемаго сырья и производимыхъ цѣнностей, фабрики и заводы Варшавской губерніи раздѣляются на слѣдующія группы:

Производства	Число фабрикъ и заводовъ	Сумма производства въ рубляхъ	Число рабочихъ
I. Прядильно-ткацкія и писчебумажныя . . . . .	15	5757785	8706
II. Обрабатывающія металлы . . . . .	20	3147400	1759
III. Химическія . . . . .	70	1286925	656
IV. Обрабатывающія ископаемые, не металлическіе продукты . . . . .	105	1252380	1916
V. Обрабатывающія рево . . . . .	8	52185	108
VI. Обрабатывающія питательные продукты . . . . .	1401	20299685	11967
Всего . . . . .	1619	31796360	25112

Въ числѣ фабрично-промышленныхъ заведеній первой группы, первое мѣсто занимаетъ Жирардовская фабрика льняныхъ, полотняныхъ и чулочныхъ издѣлій, состоящая въ завѣдываніи Акціонернаго Общества Жирардовскихъ Мануфактуръ „Гилле и Дитриха“; она расположена близъ станціи Варшавско-Вѣиской желѣзной дороги—Руда-Гузовская, съ которою соединена рельсовымъ путемъ. На этой фабрикѣ дѣйствовало 2,935 ткацкихъ станговъ и 40,600 веретенъ, приводимыхъ въ движеніе 8-ю паровыми машинами (изъ коихъ 3 двойныхъ съ 2 тысячами лошадиныхъ силъ; при нихъ паровыхъ котловъ 21 въ 2,200 лощ. силъ. Въ недалекомъ разстояніи отъ главной фабрики, существуетъ бѣлизня холста и другихъ льняныхъ тканей, на которой дѣйствуетъ паровая машина съ котломъ въ 110 лошадиныхъ силъ. На Жирардовскихъ Мануфактурахъ въ теченіи 1886 года занималось 7,018 рабочихъ, въ томъ числѣ 517 иностранцевъ, при чемъ всеѣмъ имъ упо-

чено 1,081,400 руб. Рабочіе заняты на фабрикѣ 11<sup>1</sup>/<sub>4</sub> час. въ сутки и заработная плата, смотря по способности, возрасту и полу работника, колебалась отъ 7,5 до 250 коп. въ день; поштучно же—тѣ самыя работники зарабатывали отъ 16,5 до 181 к. въ день. Паровыя машины на фабрикѣ работаютъ при посредствѣ каменнаго угля, коего въ теченіи года употреблено 2,016,000 пудовъ, на сумму 180,100 руб. Перерабатываемое сырье пріобрѣтается фабрикою: хлопокъ изъ Америки и Остъ-Индіи 30,000 пудовъ на 254,000 руб., австрайлійская шерсть 2,800 пуд. на 84,000 руб. и пряжа болѣе тонкихъ нитогъ, бумажныхъ, льняныхъ и шелковыхъ — заграничнаго происхожденія на сумму 180,000 руб.; ленъ, пенька и пакля внутренняго приготвленія изъ сѣверо-западныхъ и южныхъ губерній Имперіи, около 135,450 пудовъ на сумму 1,015,000 руб. Сбытъ издѣлій производится на всѣхъ рынкахъ главнѣйшихъ городовъ Имперіи въ собственныхъ складахъ, магазинахъ или посредствомъ комиссіонеровъ. Жирардовскою фабрикою управляетъ Правленіе Общества, состоящее изъ 5 членовъ; изъ нихъ 2 русскіе подданные и 3 иностранца, по отдѣленіямъ-же въ самой фабрикѣ завѣдуютъ мастера: два англичана и три нѣмца. Въ упомянутой фабричной усадьбѣ рабочіе живутъ семейно частью въ домахъ, принадлежащихъ Акціонерному Обществу, коихъ существуетъ 78, съ 724 квартирами, частью-же нанимаются квартиры въ частныхъ домахъ сосѣднихъ деревень; кромѣ сего для фабричнаго населенія существуютъ: Римско-католическая часовня съ капелланомъ и причетникомъ, 8 начальныхъ училищъ, дѣтскій пріютъ, больница на 40 кроватей, аптека, прачешная, баня, купальня, скотобойня и водяная мельница. При фабрикѣ учреждена сберегательная касса съ вкладами въ 30,000 руб., пожертвованнымъ наследниками умершаго совладѣльца фабрики Дитриха для 600 старѣйшихъ рабочихъ по 50 руб. каждому; кромѣ сего изъ процентовъ отъ 50,000 руб., внесенныхъ Обществомъ въ видѣ неприкосновеннаго капитала, выдаются тоже такія сберегательныя книжки со вкладомъ по 50 руб. ежегодно 60 старѣйшимъ по очереди рабочимъ. Процентовъ на означенныя вклады уплачиваетъ Акціонерное Общество по 6%. Общій расходъ на содержаніе поименованныхъ выше заведеній, равно и на пособія больнымъ рабочимъ, роженицамъ, на погребеніе какъ рабочихъ, такъ и членовъ ихъ семействъ, обошелся Акціонерному Обществу въ отчетномъ году въ 38,000 руб.

Производствомъ шерстяныхъ издѣлій въ отчетномъ году были заняты 6-ть представителей, изъ коихъ двѣ фабрики принадлежатъ къ болѣе выдающимся: тесемочная близъ пос. Гродиска, въ Блонскомъ уѣздѣ, и прядильня шерсти въ дер. Марки, вблизи Праги, на правомъ берегу

рѣки Вислы, въ Варшавскомъ уѣздѣ. Первая изъ нихъ, состоящая во владѣннн Саксонскаго подданнаго Гемпеля, приготовила тесьмы разнаго рода на сумму 55,200 руб. при помощи 140 рабочихъ; послѣдняя-же—шерстепрядильня, открытая въ 1885 году двумя англичанами Бригсомъ и Поссельтомъ, довела въ отчетномъ 1886 году свою производительность до суммы 1,000,000 рублей при помощи 3-хъ паровыхъ машинъ въ 650 лошадиныхъ силъ, приводящихъ въ движеніе 280 прядильныхъ станковъ; на ней занималось 855 рабочихъ. Шерсть въ сыромъ видѣ покупается фабрикою въ  $\frac{1}{3}$  части за границею и въ  $\frac{2}{3}$  частяхъ въ южныхъ губерніяхъ Имперіи, всего на сумму 475,000 руб. При фабрикѣ, на средства владѣльцевъ, существуетъ начальное училище для дѣтей фабричнаго населенія и больничная касса для рабочихъ.

Производствомъ бумажныхъ и полубумажныхъ издѣлій занимались 2 фабрики, коихъ годовая производительность достигла до суммъ 25,040 руб., сравнительно съ 1885 годомъ болѣе на сумму 11,690 руб.

Фабрикъ нисчей бумаги—двѣ: въ дер. Езерна, Варшавскаго уѣзда и Сочевка, Гостынскаго уѣзда; они изготовили въ отчетномъ году разнаго сорта бумаги на сумму 574,240 руб., менѣе противу 1885 г. на 17,530 руб. На этихъ фабрикахъ занимается 637 рабочихъ, коихъ поденная заработная плата составляетъ: женщинамъ и малолѣтнимъ отъ 15 до 35 коп.; мужчинамъ отъ 1 р. до 1 руб. 50 к. При Сочевской фабрикѣ существуетъ начальное училище и содержится врачъ, фельдшеръ, аптека, повивальная бабка на средства владѣльца фабрики.

Всѣ фабрики первой группы увеличили свои производства въ отчетномъ году въ сравненіи съ 1885 годомъ, на 132,215 руб.

Во второй группѣ производствъ, занимающихся обработкою металловъ, первое мѣсто занимаетъ сталелитейный и рельсо-прокатный заводъ Варшавскаго Акціонернаго Общества, въ пригородной мѣстности близъ Варшавы—дер. Новой-Прагѣ, на правомъ берегу рѣки Вислы. На этомъ заводѣ изготовляются: рельсы, бандажи, оси, рессоры, сталь, листовое желѣзо, проволока и вообще составныя части, нужныя для сооруженія желѣзныхъ дорогъ и желѣзно-дорожныхъ мостовъ. Всѣ машины на заводѣ дѣйствуютъ при помощи паровыхъ двигателей въ 49,34 лошадиныхъ силъ, на отопленіе коихъ расходовано въ отчетномъ году 2,936,361 пуд. каменнаго угля на сумму 319,912 руб. и 305,747 пуд. кокса на 80,432 руб. Въ 1886 году на заводѣ занималось 1,382 рабочихъ, коихъ задѣльная плата составляла 539,400 руб. Въ теченіи отчетнаго года заводъ довель свое производство до суммы 2,869,560 руб. въ сравненіи предшествовавшаго года болѣе на 216,850 руб. Сырой матеріалъ заводъ большею частію употребляетъ загра-

ничный изъ Англїи и Германїи, всего на сумму 1,094,560 р. и мѣстный на 491,320 руб. При заводѣ для фабричнаго населенїя существуютъ: безплатное училище, вспомогательная касса, два врача, повивальная бабка и аптека, а также продовольственный магазинъ.

Второй чугунно-литейный заводъ въ дер. Каміонекъ, также подъ Варшавою, изготовилъ чугунныхъ издѣлій на 10,010 руб., менѣе 1885 года на 390 руб.

Производствомъ желѣзныхъ издѣлій, въ отчетномъ году занималось 5 фабрикъ, 4 слесарни и 2 гвоздильни. Изъ этихъ заведенїй наиболѣе выдаются: фабрика паровыхъ котловъ въ дер. Прушковѣ съ годичнымъ производствомъ на 100,000 руб., болѣе предшествовавшего года на 43,255 руб. Фабрика эта соединена со станціею Прушковъ, Варшавско-Вѣнской желѣзной дороги узкоколейнымъ рельсовымъ путемъ; на фабрикѣ заведено электрическое освѣщенїе и телефонъ съ гор. Варшавою. Кромѣ этой фабрики, въ дер. Прушковѣ существуютъ: цинковая и игольная фабрика, первая вновь открытая, послѣдняя же возобновила свое производство въ 1886 году. На цинковни приготовлено разнаго рода посуды на 54,000 руб., а на игольной фабрикѣ изготовлено иголь, булавокъ и спиць на 42,000 руб. Дѣятельность остальныхъ фабрикъ, именно: металлическихъ ложекъ въ дер. Воля, слесарной въ дер. Охота и пос. Жихлинѣ, а также двухъ гвоздильнъ, выразилась суммою производства въ незначительномъ размѣрѣ, именно до 20,450 руб.

На фабрикѣ мѣдныхъ издѣлій въ пос. Жихлинѣ, приготовлено новыхъ и починено старыхъ аппаратовъ для сахарныхъ заводовъ и виокуренъ на 2,860 руб.

Земледѣльческія машины и орудїя готовились на 5 фабрикахъ, коихъ сумма производства въ отчетномъ году составляетъ 38,520 руб., менѣе предшествовавшего года на 24,650 руб.

Фабрика дѣтскихъ игрушекъ, приготовила издѣлій на 10,000 руб. при помощи 15 рабочихъ.

Въ общей сложности, производительность заводовъ и фабрикъ, относящихся ко II группѣ, достигла цифры 3,147,400 руб., въ сравненїи съ 1885 годомъ болѣе на 262,375 руб.

Къ III группѣ производствъ принадлежатъ:

а) *Кожевенные заводы*: въ отчетномъ 1886 году дѣйствовали въ числѣ 36, однимъ менѣе предшествовавшего года, изъ нихъ три, въ дер. Воля, Каскада и Повонзки подъ Варшавою, по размѣрамъ принадлежатъ къ разряду среднихъ заведенїй, остальные-же дѣйствовали

въ весьма ограниченныхъ размѣрахъ; сумма сихъ производствъ достигла въ отчетномъ году до 156,485 руб., въ сравненіи съ 1885 годомъ менѣе на 18,900 руб.

б) *Свѣчные и мыловаренные*: въ 1886 году занималось производствомъ 16, т. е. тремя менѣе противъ 1885 г. Изъ нихъ три, расположенные вблизи гор. Варшавы, Ивана Гоха въ дер. Гроховѣ, Карла Шольце въ дер. Шопы-Нѣмецкіе и Юсифа Резлера въ дер. Влохи, по размѣрамъ принадлежатъ къ болѣе значительнымъ этого рода заведеніямъ. На первомъ приготовлено издѣлій на сумму 335,150 руб., на второмъ — 230,040 руб. и на третьемъ — 110,250 руб. Каждый изъ этихъ заводовъ дѣйствуетъ при помощи паровыхъ двигателей въ 12—30 лошадиныхъ силъ. На этихъ заводахъ занималось 210 рабочихъ и переработано сырья: заграничнаго происхожденія на 44,000 руб., мѣстнаго-же приготовленія на 549,400 руб. Остальные заводы приготовили въ отчетномъ году мыла и свѣчей на сумму 204,640 руб. — Общая сумма сихъ производствъ въ сравненіи съ 1885 годомъ увеличилась на 79,355 руб.

в) *Салотопеннымъ* производствомъ занимались два завода, вываривъ сала на 39,350 руб.

г) *Искусственнаго навоза* одинъ заводъ приготовилъ въ теченіи 1886 года на 5,200 руб. и все это количество пудрета продано за границу.

д) *Клееварилъ*, въ дер. Каміонекъ подъ Варшавою, выварилъ столярнаго клея на 10,000 руб., менѣе противу 1885 года на 6,500 руб.

е) *Красильни* — двѣ — шерстяной пряжи и тканей химическимъ способомъ, достигли годовой производительности въ 17,800 руб.

ж) *Химическихъ издѣлій* семь фабрикъ, изъ нихъ 4 принадлежатъ къ числу болѣе значительныхъ заведеній. На первой, расположенной въ дер. Геленувекъ, Блонскаго уѣзда, приготовлено типографскихъ, литографскихъ и разнаго рода масляныхъ красокъ, равно маслянаго и каретнаго лаковъ на сумму 21,700 руб. Владѣльцы этой фабрики постоянно стремятся къ улучшенію приготовляемыхъ издѣлій и вводятъ всѣ новѣйшіе способы выдѣлки, извѣстные за границею въ этой отрасли промышленности, такъ: въ отчетномъ году значительно улучшена фабрикація лаковъ, очистка льнянаго масла и торка красокъ. На второй фабрикѣ въ дер. Каміонекъ подъ Варшавою приготовлено ультрамарина на 20,000 руб. На третьей, въ дер. Педсвидры Варшавскаго уѣзда, изготовлено разнаго рода химическихъ издѣлій, красокъ, костянаго клея и препаратовъ на сумму 100,000 руб.

На четвертой фабрике в дер. Таргувекъ, подъ Варшавою, приготовлено сѣрной кислоты на сумму 65,000 руб. Все эти фабрики дѣйствуютъ посредствомъ паровыхъ машинъ въ 12—30 лошадиныхъ силъ. На остальныхъ фабрикахъ, кристаллизованной соды и содовой воды, годовая производительность достигла оборота до 20,810 руб. Общая стоимость химическихъ издѣлій въ отчетномъ году понизилась противу 1885 года на сумму 85,720 руб.

з) Три фабрики зажигательныхъ спичекъ довели свое производство въ 1886 году до 32,500 руб., менѣе предшествовавшаго года на 1,950 руб.

и) Двѣ фабрики гребенокъ приготовили въ отчетномъ году издѣлій только на 36,000 руб., менѣе противу 1885 г. на 19,000 руб.

Стоимость издѣлій, приготовленныхъ на всехъ фабрикахъ и заводахъ третьей группы, въ общей сложности составляетъ 1,286,925 руб., менѣе въ сравненіи съ 1885 годомъ на 54,580 руб.

Обработкою ископаемыхъ, неметаллическихъ продуктовъ, было занято въ 1886 году 105 заводовъ, причисленныхъ къ IV группѣ производствъ, а именно:

а) *Фаянсовыхъ издѣлій* 4; на нихъ въ теченіи 1886 года приготовлено посуды и разнаго рода фаянсовыхъ издѣлій на 185,600 руб., менѣе предшествовавшаго года на 18,900 руб.

б) *Стекляныхъ издѣлій* 2 завода. Одинъ въ дер. Таргувекѣ, подъ Варшавою, приготовилъ въ теченіи отчетнаго года стекла и бутылокъ на 102,160 руб.; другой въ дер. Зазамче, вблизи города Влоцлавска, изготовилъ стекла и разныхъ стекляныхъ предметовъ на 44,000 руб. При первомъ изъ сихъ заводовъ существуетъ начальное училище и содержится, на счетъ заводчика, врачъ и фельдшеръ.

в) *Изразцовыхъ заводовъ* дѣйствовало 10; на нихъ все производство въ теченіи 1886 года достигло оборота до 17,890 руб., менѣе противу 1885 года на 1,385 руб.

г) *Горшечныхъ издѣлій* 1 заводъ въ гор. Ловичѣ, изготовилъ кухонной посуды на 7,150 руб.

д) *Кирпичныхъ заводовъ* 81. Хотя число ихъ въ отчетномъ году уменьшилось 13-ю закрытыми, но общая сумма выдѣланнаго кирпича увеличилась въ сравненіи съ 1885 г. на 309,550 руб., достигнувъ годоваго оборота до 867,820 руб. На увеличеніе производительности этого рода заводовъ повліяла поставка кирпича для сооружаемыхъ вокругъ гор. Варшавы укрѣпленій.

е) *Торфъ* добывается въ 5-ти мѣстностяхъ; производство его въ отчетномъ году сравнительно съ 1885 г. уменьшилось почти на половину, достигнувъ цифры 17,200 руб. Торфъ въ 4-хъ мѣстностяхъ Нешавскаго уѣзда добывается лишь для мѣтнаго употребленія на топливо и только Отвоцкій торфяной заводъ приготовляетъ торфъ и порошокъ для цѣлей дезинфекціи и ассенизаціи въ городахъ и хотя эти произведенія оказались на опытѣ весьма полезными и дали хорошіе результаты въ санитарномъ отношеніи, тѣмъ не менѣе сбытъ сихъ произведеній въ отчетномъ году ограничился до весьма незначительнаго оборота, всего на 12,000 руб., что произошло отъ недостатка заказовъ.

ж) *Асфальтнымъ* производствомъ занимались два завода въ гор. Влоцлавскѣ, приготовивъ въ отчетномъ году кровельнаго толя и другихъ асфальтныхъ издѣлій на сумму 10,560 руб.

Сумма производительности IV группы предприятий въ отчетномъ году выразилась въ общей суммѣ 1,252,380 руб., болѣе 1885 года на 259,580 руб. и прибыль эта относится къ кирпичнымъ заводамъ.

Производствомъ по обработкѣ дерева занято было въ 1886 году 8 фабрикъ, 7-ю менѣе предшествовавшаго года. Дѣятельность всѣхъ ихъ весьма незначительна и дала слѣдующіе результаты:

а) *Столярное заведеніе* въ гор. Влоцлавскѣ приготовило гнutoй мебели и корзинъ на сумму 17,000 руб.

б) *Шесть льсопиленъ* довели свое производство до 34,785 руб., менѣе противу 1885 года на 52,305 руб.

в) *Смолекурня* выкурила смолы и древеснаго угля на 400 руб.

Въ сложности производства V-й группы довели свои обороты до суммы 52,185 руб. и въ общей массѣ промышленныхъ заведеній Варшавской губерніи не представляютъ большаго значенія.

Производители VI-й группы, занимающіеся обработкою питательныхъ продуктовъ, представляютъ важнѣйшую отрасль промышленности въ губерніи; по ней въ отчетномъ году дѣйствовало всего 1,401 заведеніе при помощи 11,967 челов. рабочихъ. Въ сравненіи съ предшествовавшимъ годомъ, число заведеній разсматриваемой группы увеличилось на 33, съ повышеніемъ годовой производительности на 547,449 руб.

Дѣятельность стоящихъ во главѣ этой группы 19-ти сахарныхъ заводовъ, выразилась въ отчетномъ году общемою суммою производства на 10,701,815 руб., менѣе предшествовавшаго года на 657,491 руб. На нихъ выварено песку и рафинада 2,762,650 пудовъ, для чего переработано свекловицы 25,829,015 пудовъ и употреблено каменнаго

угля для отопленія машинъ на всѣхъ этихъ заводахъ 9,713,400 пудовъ. Рабочихъ занималось на заводахъ 9,540 челов., въ томъ числѣ 380 иностранцевъ; задѣльная плата ихъ всѣхъ составляла 1,659,720 руб.

Производство каждаго изъ сахарныхъ заводовъ въ отдѣльности видно изъ нижеслѣдующей таблицы:

№ по порядку	Н а и м е н о в а н и е		Стоимость производства	Число рабочихъ
	З а в о д о в ъ	Владѣльцевъ		
1	Санники (Гостынского уѣзда).....	Акціонерное Общество...	860400	430
2	Юзефовъ (Блонскаго уѣзда).....	Тоже.....	850000	442
3	Островъ (Кутновскаго уѣзда).....	Тоже.....	850000	1250
4	Добржелинь (тоже).....	Тоже.....	840000	420
5	Леоновъ (Гостынского уѣзда).....	Тоже.....	824000	688
6	Констанція (Кутновскаго уѣзда)...	Тоже.....	785000	623
7	Черекъ (Гроецкаго уѣзда).....	Тоже.....	665000	428
8	Германовъ (Сохачевскаго уѣзда)...	Тоже.....	620000	593
9	Гузовъ (Блонскаго уѣзда).....	Феликсъ Собанскій.....	615000	492
10	Орышевъ (Сохачевскаго уѣзда)....	Акціонерное Общество...	610150	680
11	Михаловъ (Блонскаго уѣзда).....	Тоже.....	572355	367
12	Лышковице (Ловичскаго уѣзда)....	Тоже.....	504000	497
13	Валентиновъ (Кутновскаго уѣзда)..	Тоже.....	425000	485
14	Млодзешинъ (Сохачевскаго уѣзда)..	Тоже.....	350710	300
15	Стржельце (Кутновскаго уѣзда)....	Тресковъ.....	306200	280
16	Ланента (тоже).....	Нафталь Майзнеръ.....	295000	445
17	Томчинъ (тоже).....	Акціонерное Общество...	282000	390
18	Сойки (Марія) (тоже).....	Нафталь Майзнеръ.....	270000	310
19	Модель (Гостынского уѣзда).....	Невяровскій и Комп.....	177000	375
		Итого.....	10701815	9540

Не смотря на увеличеніе производства сахара въ отчетномъ году, сахарозаводчикамъ пришлось въ отчетномъ году испытать весьма опасный кризисъ, по причинѣ чрезмѣрнаго расширенія этого производства, послѣдствіемъ коего явилось пониженіе цѣны на сахаръ и накопленіе значительныхъ запасовъ какъ въ здѣшнемъ краѣ, такъ и на сахарныхъ заводахъ въ Имперіи.

Въ теченіи отчетнаго года на пѣкоторыхъ изъ поименованныхъ выше сахарныхъ заводахъ произведены улучшения и усовершенствованія въ аппаратахъ, машинахъ и во внутреннемъ устройствѣ заведеній, а именно: на Михаловскомъ заводѣ построены два корпуса для вапораціи соковъ, шесть автоматовъ для уловливанія отработаннаго пара и два насоса для амоніагальной воды; на Гузовскомъ заводѣ перестроены два вапораціонные аппарата; на Черскомъ заводѣ устроены вапораціонный корпусъ, который вмѣстѣ съ 7-ю прежними составляетъ одинъ общій вапораціонный аппаратъ тройнаго дѣйствія „triple effet“; поставленъ колерозифоръ для нагрѣванія сока и устроено 7 автоматовъ для сбереженія пара; на Санникскомъ заводѣ заведенъ аппаратъ тройнаго дѣйствія „triple effet“; на Модельскомъ заводѣ установлены автоматическіе ящики для отдѣленія воды отъ пара; на Ланентскомъ заводѣ поставлены: одинъ вапораціонный аппаратъ, одна свеклорѣзка и одна вспомогательная машина къ паровымъ котламъ; на Сойковскомъ заводѣ построены два вапораціонные корпуса и одинъ колерозифоръ для нагрѣванія сока; на Стржелецкомъ заводѣ поставлены новѣйшей конструкціи вапораціонные аппараты; на Лышковицкомъ заводѣ установленъ паровой котель.

Для фабричнаго населенія у большинства сахарныхъ заводовъ существуютъ бесплатныя начальныя училища, больницы и дѣтскіе пріюты, а также содержатся на счетъ заводовъ лекаря, фельдшера и повивальныя бабки; кромѣ сего учреждены для официалистовъ и рабочихъ ссудо-сберегательныя и вспомогательныя кассы.

Винокуреніе въ Варшавской губерніи имѣетъ характеръ исключительно сельско-хозяйственный. Владѣльцы имѣній, въ коихъ ведется винокуреніе, занимаются этою отраслю промышленности лишь для того, чтобы отдать землѣ въ видѣ удобренія часть той производительной силы, которую они извлекаютъ изъ нея въ составѣ продуктовъ своего хозяйства. По этой причинѣ владѣльцы такихъ имѣній перекуриваютъ преимущественно продукты собственнаго хозяйства и къ пріобрѣтенію такихъ продуктовъ на сторонѣ прибѣгаютъ вообще только въ исключительныхъ случаяхъ, какъ напр. при неурожаѣ картофеля, ржи, ячменя, или когда почвенныя качества земли требуютъ для поднятія культуры столь сильнаго унавоженія, какого нельзя достигнуть прокормленіемъ скота плодами собственнаго хозяйства. Для винокуренія въ Варшавской губерніи преимущественно употребляется картофель, рожь-же и ячмень играютъ роль вспомогательныхъ продуктовъ.

Въ теченіи отчетнаго года дѣйствовали 45 винокуренныхъ заводовъ, двумя менѣе противу 1885 года; на нихъ выкурено безводнаго

спирта 441,300 ведеръ, на сумму 2,699,310 руб., болѣе въ сравненіи съ 1885 г. на 758,770 руб., при чемъ изъ общаго количества выкуренного спирта произведенъ былъ сбытъ за границу на сумму 685,010 руб. Заводы эти для означеннаго количества спирта перекурили: картофеля 2,368,740 пуд., ржи и ячменя 125,350 пуд.

Водочное и ликерное производство дѣйствовало на 8-ми заводахъ, на коихъ въ теченіи 1886 г. приготовлено разнаго рода водокъ, ликера и рома на 222,600 руб., менѣе предшествовавшаго года на 27,484 руб.

Медоварни 4 весьма слабо дѣйствовали; на нихъ выварено меду въ теченіи отчетнаго года всего на 1,350 руб.

Число пивоваренныхъ заводовъ въ 1886 году уменьшилось однимъ; всего дѣйствовало 30, вываривъ пива: баварскаго 491,280 ведеръ; обыкновеннаго 77,050 ведеръ, стоимостью въ 560,225 руб., менѣе чѣмъ въ 1885 году на сумму 27,865 руб.

Результатъ производительности остальныхъ фабрикъ и заводовъ разсматриваемой группы въ сравненіи съ 1885 годомъ, представляется по слѣдующей таблицѣ:

Родъ фабрикъ и заводовъ	Число фабрикъ и заводовъ	Разница сравнительно съ 1885 годомъ	Сумма произведенности	Разница сравнительно съ 1885 годомъ
Уксусные заводы . . . . .	въ 1885 г.	15	77790	
	„ 1886 г.	11	76375	—1415
Фабрики цикорія . . . . .	„ 1885 г.	3	285700	
	„ 1886 г.	3	268000	—17700
Сыроварни . . . . .	„ 1885 г.	1	600	
	„ 1886 г.	1	600	
Солеваренный заводъ . . . . .	„ 1885 г.	1	17190	
	„ 1886 г.	1	5760	—11430
Маслобойни . . . . .	„ 1885 г.	80	127600	
	„ 1886 г.	83	67720	—59880
Паровыя мельницы и пекарни	„ 1885 г.	21	713990	
	„ 1886 г.	20	777030	+63040
Вѣтряныя и водяныя мельницы	„ 1885 г.	1132	4149500	
	„ 1886 г.	1168	4749000	+599500
Крахмальные заводы . . . . .	„ 1885 г.	8	235395	
	„ 1886 г.	8	164500	—70895

Слѣдовательно, общая сумма годовой производительности всѣхъ поименованныхъ въ настоящей таблицѣ фабрикъ и заводовъ въ числѣ 1295, составляла въ отчетномъ году 6,114,385 руб., болѣе въ сравненіи съ 1885 годомъ на 501,220 руб., при чемъ продано издѣлій за границу на сумму 82,000 руб.

Независимо отъ перечисленныхъ выше производствъ, въ отчетномъ 1886 году занималось выдѣлкою простаго крестьянскаго сукна и обыкновеннаго холста, исключительно для простонародья, слѣдующее число одиночныхъ ткачей: въ Гостынскомъ уѣздѣ 3 суконщиковъ на столькихъ же станкахъ приготовили сукна и фланели на 4,425 руб. и 2 ткача выткали холста на 410 руб., а въ Ново-Минскомъ уѣздѣ 15 ткачей на 18 станкахъ выткали холста на 2,600 руб., въ сложности всѣ эти ткачи приготовили издѣлій на сумму 7,435 руб.

г) Ремеслен-  
ная и мел-  
кая домаш-  
няя промы-  
шленность.

Въ 1886 году въ Варшавской губерніи занималось ремесломъ 9,927 рабочихъ ремесленниковъ, противъ 1885 года болѣе на 433 человѣка, въ томъ числѣ: бондарей 294, бронзовщиковъ 5, булавочниковъ 3, ваточниковъ 36, веревочниковъ 68, гвоздильщиковъ 64, гонтовщиковъ 30, гончаровъ 116, гребенщиковъ 4, жестянщиковъ 116, золотыхъ дѣлъ мастеровъ (ювелировъ) 17, зонтовщиковъ 3, каменщиковъ 367, каретниковъ 12, кожевниковъ 58, колесниковъ 393, колодезниковъ 5, кондитеровъ 23, корзинщиковъ 32, котельщиковъ 8, красильщиковъ 66, кровельщиковъ 27, кузнецовъ 1322, маляровъ 67, мостильщиковъ 163, мясниковъ 579, ножевщиковъ 6, настройщиковъ органовъ 2, оружейниковъ 3, парикмахеровъ 10, пекарей 464, печниковъ 69, плотниковъ 302, переплетчиковъ 59, перчаточниковъ 5, подпильщиковъ 6, позументчиковъ 5, портныхъ 1138, пряничниковъ 37, сапожниковъ 2367, скорняковъ 32, слесарей 130, стекольщиковъ 137, столяровъ 620, сѣдельниковъ 17, ткачей 79, токарей 58, трубочистовъ 59, цирюльниковъ 99, часовщиковъ 39, шапочниковъ 149, шляпочниковъ 3, шорниковъ 136, шубниковъ 34, щеточниковъ 4.

Общая сумма годового производства всѣхъ перечисленныхъ выше ремесленниковъ достигла въ отчетномъ году цифры 4,752,749 руб., болѣе 1885 года на 130,669 руб.

Сельскимъ населеніемъ Варшавской губерніи выткано въ отчетномъ году на 19,818 кроснахъ 849,215 аршинъ домашняго холста, изъ котораго поступило въ продажу 39,930 аршинъ, остальное-же количество употреблено для собственной надобности.

Состояніе производительности отчетнаго года по отдѣламъ производствъ, въ общей сложности, въ сравненіи съ предшествовавшимъ годомъ, усматривается изъ слѣдующей таблицы:

Производства		Сумма производства въ рубляхъ	Разница въ сравненіи съ 1885 г.	Число рабочихъ	Разница въ сравненіи съ 1885 г.
I. Прядильно-ткацкія и писчебумажныя .....	въ 1885 г.	5625570		9982	
	" 1886 г.	5757785	+132215	8706	-1276
II. Обрабатывающія металлы.	" 1885 г.	2885025		1456	
	" 1886 г.	3147400	+262375	1759	+303
III. Химическія .....	" 1885 г.	1341505		581	
	" 1886 г.	1286925	-54580	656	+75
IV. Обрабатывающія ископаемые, не металлическіе продукты .....	" 1885 г.	992800		2155	
	" 1886 г.	1252380	+259580	1916	-239
V. Обрабатывающія дерево ..	" 1885 г.	125400		215	
	" 1886 г.	52185	-73215	108	-107
VI. Обрабатывающія питательные продукты .....	" 1885 г.	19752236		11910	
	" 1886 г.	20299685	+547449	11967	+57

Отсюда видно, что сумма производства по группамъ I, II, IV и VI увеличилась, а по группамъ III и V сократилась, но въ общей сложности заводско-фабричная производительность въ отчетномъ году по Варшавской губерніи дала болѣе удовлетворительный результатъ въ сравненіи съ 1885 г. на 1,073,824 руб.

д) Торговля.

Количество выданныхъ по губерніи въ отчетномъ году билетовъ и свидѣтельствъ на право торговли и промысловъ выражено въ слѣдующей таблицѣ:

Свидѣтельства										Лицензіи		
1-й Гильдіи	2-й Гильдіи	Мелочнаго торгова	Промысловыя			На развозный торгъ	На разносный торгъ	Приказчицы		1-й Гильдіи	2-й Гильдіи	На мелочный торгъ
			I разряд.	II разряд.	III разряд.			I Класса	II Класса			
Г о д о в ы х ъ и п о л у г о д о в ы х ъ												
18	— 318	9 3193	126	5 1 26	2 298	17 72	— 522 121	86	5 635 95	32	— 322 10	268 3

Хотя цифры, выражающія количество выданныхъ въ отчетномъ году торговыхъ свидѣтельствъ и билетовъ по Варшавской губерніи, по сравненіи съ предъидущимъ годомъ, и не указываютъ на упадокъ крупной или мелкой торговли, тѣмъ не менѣе, торговые обороты, въ зависимости отъ общаго экономическаго кризиса, приходятъ къ видному и ощутительному ослабленію.

Это явленіе преимущественно выразилось въ двухъ существенно важныхъ отрасляхъ торговли по Варшавской губерніи: въ уменьшеніи вывоза хлѣбныхъ грузовъ, какъ по Вислѣ, такъ и по желѣзной дорогѣ, черезъ Александровскую таможену, и вмѣстѣ съ тѣмъ въ замѣтномъ изъ году въ годъ упадкѣ и ограниченіи оборотовъ Ловичской ярмарки, служившей въ прежнее время (особенно до проведенія желѣзныхъ дорогъ въ Германію) мѣстомъ обмѣнной торговли внутреннихъ губерній Россіи съ Германією.

Ярмарка въ гор. Ловичѣ бываетъ два раза въ годъ: Святоянская, начало которой 11 Юня, продолжается три дни и Матеушевская, которая, начинаясь 8 Сентября, длится до 16 Сентября. Въ отчетномъ году ни одна изъ этихъ ярмарокъ не дотянулась до обычнаго срока и, по недостатку покупателей, прекратилась: первая на второй же день, а вторая—на третій.

Святоянская ярмарка—преимущественно мѣстнаго характера; она распродаетъ товары по крестьянскому обиходу. Въ отчетномъ году на ней продано до 200 лошадей (изъ Тамбовской губерніи) и 150 воловъ изъ Забужья. Весь оборотъ ея не превысилъ ста тысячъ рублей.

Матеушевская (осенняя) ярмарка въ отчетномъ году представила слѣдующія данныя:

овчинъ дубленыхъ . . . . .	4250	штукъ на сумму 26,000 рублей.
„ недубленыхъ . . . . .	4600	„ „ 20,000 „
первыхъ продано $\frac{2}{3}$ ,		
вторыхъ $\frac{1}{3}$ часть;		
лошадей рабочихъ (Тамбовскихъ) . . . . .	232	} часть этихъ лошадей выведена за границу.
мѣстныхъ: помѣщичьихъ . . . . .	400	
крестьянскихъ . . . . .	600	
итого . . . . .	1232	
воловъ изъ Забужья . . . . .	160	
„ мѣстныхъ . . . . .	400	
овець . . . . .	8000	

Мѣховъ доставлено русскими и Варшавскими купцами на 70,000 рублей; продано  $\frac{1}{10}$  часть.

Кромѣ того, разнаго мелочнаго товару (шорнаго, котельнаго, пожеваго) доставлено 43 Варшавскими гупцами и 58 гупцами изъ разныхъ мѣстностей края. Сбытъ всего этого товару былъ весьма плохъ.

Въ общей сложности сумма доставленныхъ товаровъ достигла до 300,000 рублей; продано его на  $\frac{1}{5}$  часть этой суммы.

Въ заключеніе слѣдуетъ признать, что въ будущемъ ярмарки эти неминуемо прекратятъ свое существованіе, ибо широко распространившіяся торговыя фирмы и комисіонерскія конторы, помимо нихъ, доставляютъ провинціи, непрерывно во все время года, все необходимое и притомъ изъ первыхъ рукъ.

Ярмарки по другимъ городамъ Варшавской губерніи, напр. въ гор. Влоцлавскѣ, не превышаютъ своимъ оборотомъ 1500—2000 руб. каждая и имѣютъ исключительно мѣстный базарный характеръ; на нихъ преобладаютъ товары крестьянскаго потребленія: скотъ, утварь, желѣзные подѣлки и т. п.

100055  
е) Движеніе населенія.

Къ 1 Января 1886 года въ Варшавской губерніи числилось жителей обоюго пола 971,727.

Въ теченіи 1886 года родилось:

мужскаго пола .....	21,633
женскаго „ .....	19,836
	<u>41,469</u>

Такимъ образомъ, на 100 рожденій приходится 52<sub>,16</sub> мальчиковъ и 47<sub>,84</sub> дѣвочекъ, или на 10 мальчиковъ родилось въ отчетномъ году 91<sub>,69</sub> дѣвочекъ; по отношенію же къ общей массѣ населенія губерніи на 100 жителей приходится 4<sub>,27</sub> рожденій.

Въ числѣ родившихся въ отчетномъ году было:

Законнорожденныхъ:

въ городахъ .....	4,035
въ селеніяхъ .....	35,976
	<u>40,011</u>

Незаконнорожденныхъ:

въ городахъ .....	157
въ селеніяхъ .....	1,301
	<u>1,458</u>

Всего слѣдовательно въ городахъ родилось.	4,192
въ селеніяхъ.	37,277
	<u>41,469</u>

Сопоставляя общее число рождений въ губерніи за отчетный годъ съ приведенными выше цифрами, оказывается, что число родившихся въ городахъ составляетъ 10<sub>,1</sub>, а въ селеніяхъ 89<sub>,9</sub> всего числа рождений. Что же касается отношенія законно и незаконнорожденныхъ къ общему числу рождений, то первыхъ было 96<sub>,48</sub>, а вторыхъ 3<sub>,52</sub> всего числа рождений. Затѣмъ, число незаконнорожденныхъ въ городахъ составляетъ 3<sub>,74</sub> всѣхъ родившихся въ городахъ, а въ селеніяхъ 3<sub>,7</sub> всѣхъ родившихся въ селеніяхъ.

Въ числѣ родившихся въ отчетномъ году было:

двойней . . . . .	394	мужскаго пола
	400	женскаго „
тройней . . . . .	7	мужскаго „
	5	женскаго „
мертворождений *) . . . . .	598	мужскаго „
	432	женскаго „

Итого мертворождений . . . 1030

По мѣсяцамъ, рожденія распредѣлялись въ отчетномъ году слѣдующимъ образомъ:

М ѣ с я ц ы	Законнорожденныхъ		Незаконнорожденныхъ		Всего рождений безъ мертворождений		Въ томъ числѣ			
							Двойней		Тройней	
	муж. п.	жен. п.	муж. п.	жен. п.	муж. п.	жен. п.	м. п.	ж. п.	м. п.	ж. п.
Январь . . . . .	2213	2052	87	84	2300	2136	38	50	—	—
Февраль . . . . .	1881	1762	85	70	1966	1832	41	49	—	—
Мартъ . . . . .	1740	1572	66	50	1806	1622	28	39	—	—
Апрѣль . . . . .	1627	1500	62	53	1689	1553	45	38	3	—
Май . . . . .	1579	1395	77	64	1656	1459	43	47	2	1
Іюнь . . . . .	1585	1409	52	53	1637	1462	20	16	—	—
Іюль . . . . .	1565	1443	56	50	1621	1493	19	24	—	—
Августъ . . . . .	1738	1652	70	67	1808	1719	26	33	2	1
Сентябрь . . . . .	1517	1461	61	58	1578	1519	35	19	—	—
Октябрь . . . . .	1743	1559	43	44	1786	1603	27	21	—	—
Ноябрь . . . . .	1814	1623	50	41	1864	1664	32	28	—	3
Декабрь . . . . .	1864	1717	58	57	1922	1774	40	36	—	—
Итого . . . . .	20866	19145	767	691	21633	19836	394	400	7	5

\*) Мертворожденія не показаны въ общемъ числѣ родившихся.

Въ продолженіи 1886 года въ Варшавской губерніи умерло:

11,336 человекъ мужскаго пола

10,862 „ женскаго „

22,198 человекъ обоого пола, или 2,28 % общаго числа населенія губерніи, при чемъ на 100 умершихъ мужскаго пола приходится 95,82 женскаго.

Изъ общаго числа умершихъ, на долю городского населенія приходится: 1,300 мужчинъ и 1,131 женщина, или всего 2,431 смертныхъ случая, и сельскаго: 10,036 муж. пола и 9,731 женск. п., или всего 19,767 смертныхъ случаевъ, т. е. первые составляютъ 10,95 % общаго числа умершихъ, а вторые 89,05 %.

На 100 рожденій приходится смертныхъ случаевъ:

въ городахъ 57,99

въ селеніяхъ 53,02

По мѣсяцамъ число умершихъ было:

М ъ с я ц ы	Мужска- го пола	Женска- го пола	Обоого пола
Въ Январѣ . . . . .	1106	1110	2216
„ Февралѣ . . . . .	1056	914	1970
„ Мартѣ . . . . .	1137	1045	2182
„ Апрельѣ . . . . .	842	803	1645
„ Маѣ . . . . .	910	788	1698
„ Июньѣ . . . . .	771	755	1526
„ Июльѣ . . . . .	847	837	1684
„ Августѣ . . . . .	923	933	1856
„ Сентябрьѣ . . . . .	1021	919	1940
„ Октябрьѣ . . . . .	867	951	1818
„ Ноябрьѣ . . . . .	857	880	1737
„ Декабрьѣ . . . . .	999	927	1926
Итого . . . . .	11336	10862	22198

По возрастамъ умершіе распределены въ слѣдующей таблицѣ:

Возрасты	У МЕРЛО			Возрасты	У МЕРЛО		
	МУЖ.	ЖЕН.	ИТОГО		МУЖ.	ЖЕН.	ИТОГО
До 1 мѣсяца . . . . .	1578	1230	2808	Отъ 28 — 29 лѣтъ . .	36	47	83
отъ 1 до 3 мѣсяцевъ	1010	760	1770	„ 29 — 30 „ . .	28	50	78
„ 3 — 6 „	853	721	1574	„ 30 — 31 „ . .	20	49	69
„ 6 — 1 года . .	1353	1261	2614	„ 31 — 32 „ . .	29	38	67
„ 1 — 2 лѣтъ . .	1134	1079	2213	„ 32 — 33 „ . .	33	42	75
„ 2 — 3 „ . .	592	598	1190	„ 33 — 34 „ . .	19	34	53
„ 3 — 4 „ . .	333	347	680	„ 34 — 35 „ . .	29	42	71
„ 4 — 5 „ . .	244	224	468	„ 35 — 36 „ . .	32	50	82
„ 5 — 6 „ . .	149	175	324	„ 36 — 37 „ . .	36	32	68
„ 6 — 7 „ . .	126	129	255	„ 37 — 38 „ . .	29	46	75
„ 7 — 8 „ . .	90	93	183	„ 38 — 39 „ . .	37	39	76
„ 8 — 9 „ . .	68	53	121	„ 39 — 40 „ . .	42	57	99
„ 9 — 10 „ . .	62	52	114	„ 40 — 41 „ . .	46	51	97
„ 10 — 11 „ . .	40	44	84	„ 41 — 42 „ . .	36	41	77
„ 11 — 12 „ . .	41	39	80	„ 42 — 43 „ . .	47	57	104
„ 12 — 13 „ . .	43	49	92	„ 43 — 44 „ . .	33	32	65
„ 13 — 14 „ . .	37	22	59	„ 44 — 45 „ . .	55	56	111
„ 14 — 15 „ . .	35	34	69	„ 45 — 46 „ . .	49	52	101
„ 15 — 16 „ . .	50	57	107	„ 46 — 47 „ . .	42	35	77
„ 16 — 17 „ . .	53	62	115	„ 47 — 48 „ . .	36	40	76
„ 17 — 18 „ . .	55	59	114	„ 48 — 49 „ . .	41	44	85
„ 18 — 19 „ . .	60	46	106	„ 49 — 50 „ . .	73	81	154
„ 19 — 20 „ . .	46	62	108	„ 50 — 51 „ . .	57	68	125
„ 20 — 21 „ . .	50	61	111	„ 51 — 52 „ . .	43	42	85
„ 21 — 22 „ . .	59	64	123	„ 52 — 53 „ . .	39	42	81
„ 22 — 23 „ . .	64	64	128	„ 53 — 54 „ . .	42	37	79
„ 23 — 24 „ . .	56	74	130	„ 54 — 55 „ . .	55	52	107
„ 24 — 25 „ . .	62	56	118	„ 55 — 56 „ . .	71	64	135
„ 25 — 26 „ . .	51	59	110	„ 56 — 57 „ . .	55	55	110
„ 26 — 27 „ . .	44	49	93	„ 57 — 58 „ . .	59	28	87
„ 27 — 28 „ . .	42	62	104	„ 58 — 59 „ . .	45	29	74

Возрасты	У МЕРЛО			Возрасты	У МЕРЛО		
	МУЖ.	ЖЕН.	ИТОГО		МУЖ.	ЖЕН.	ИТОГО
Отъ 59 — 60. лѣтъ..	83	107	190	Отъ 83 — 84 лѣтъ..	17	12	29
„ 60 — 61 „ ..	89	126	215	„ 84 — 85 „ ..	23	32	55
„ 61 — 62 „ ..	43	46	89	„ 85 — 86 „ ..	24	34	58
„ 62 — 63 „ ..	63	52	115	„ 86 — 87 „ ..	8	12	20
„ 63 — 64 „ ..	59	66	125	„ 87 — 88 „ ..	3	6	9
„ 64 — 65 „ ..	76	88	164	„ 88 — 89 „ ..	8	5	13
„ 65 — 66 „ ..	87	82	169	„ 89 — 90 „ ..	22	32	54
„ 66 — 67 „ ..	73	64	137	„ 90 — 91 „ ..	10	8	18
„ 67 — 68 „ ..	65	78	143	„ 91 — 92 „ ..	1	2	3
„ 68 — 69 „ ..	61	64	125	„ 92 — 93 „ ..	1	1	2
„ 69 — 70 „ ..	113	144	257	„ 93 — 94 „ ..	1	—	1
„ 70 — 71 „ ..	112	136	248	„ 94 — 95 „ ..	4	7	11
„ 71 — 72 „ ..	41	51	92	„ 95 — 96 „ ..	—	3	3
„ 72 — 73 „ ..	50	58	108	„ 96 — 97 „ ..	—	2	2
„ 73 — 74 „ ..	46	38	84	„ 97 — 98 „ ..	2	2	4
„ 74 — 75 „ ..	41	55	96	„ 98 — 99 „ ..	3	6	9
„ 75 — 76 „ ..	55	59	114	„ 99 — 100 „ ..	4	4	8
„ 76 — 77 „ ..	52	43	95	„ 101 — 102 „ ..	2	1	3
„ 77 — 78 „ ..	37	42	79	„ 102 — 103 „ ..	—	1	1
„ 78 — 79 „ ..	38	39	77	„ 105 — 106 „ ..	—	1	1
„ 79 — 80 „ ..	101	82	183	„ 111 — 112 „ ..	—	1	1
„ 80 — 81 „ ..	22	24	46				
„ 81 — 82 „ ..	10	17	27				
„ 82 — 83 „ ..	12	12	24	Всего..	11336	10862	22198

Затѣмъ приростъ населенія составляетъ:

въ городахъ ..... 1,761

въ селеніяхъ ..... 17,510

Всего ..... 19,271

Къ 1-му Января 1887 года такимъ образомъ считается въ Варшавской губерніи жителей:

488,273 мужскаго пола

502,725 женскаго „

990,998 обоюго пола.

Изъ этого числа: въ городахъ . . . 103,923 обоего пола  
 въ селеніяхъ . . . 887,075 „ „

Все населеніе губерніи распредѣляется:

а) по сословіямъ:

дворянъ . . . . .	11,941
чиновниковъ . . . . .	1,080
духовнаго званія . . . . .	354
купцовъ . . . . .	3,507
мѣщанъ . . . . .	156,293
крестьянъ . . . . .	817,823
	<hr/>
	990,998

б) по вѣроисповѣданіямъ:

православнаго . . . . .	3,243
римско-католическаго . . . . .	798,402
лютеранскаго . . . . .	81,190
евреевъ . . . . .	107,581
прочихъ исповѣданій . . . . .	582
	<hr/>
	990,998

Въ числѣ городскихъ жителей губерніи считается:

православнаго исповѣданія . . . . .	843
римско-католическаго „ . . . . .	40,917
лютеранскаго „ . . . . .	4,818
евреевъ . . . . .	57,338
прочихъ исповѣданій . . . . .	7
	<hr/>
	103,923

Въ 1886 году заключено было браговъ 9,342, т. е. сравнительно съ предшествовавшимъ годомъ болѣе на 597.

Изъ числа всѣхъ заключенныхъ браговъ было:

браговъ холостыхъ съ дѣвицами . .	7,643
„ „ со вдовами . . . . .	325
„ вдовцовъ съ дѣвицами . .	962
„ „ со вдовами . . . . .	412

По возрастамъ вступившіе въ бракъ распредѣляются такимъ образомъ:

	Мужчинъ	Женщинъ
Моложе 20 лѣтъ . . . . .	938	3712
Отъ 21 до 25 лѣтъ . . . . .	4247	3756
„ 26 „ 30 „ . . . . .	2533	1014
„ 31 „ 35 „ . . . . .	508	298
„ 36 „ 40 „ . . . . .	294	224
„ 41 „ 45 „ . . . . .	257	160
„ 46 „ 50 „ . . . . .	217	100
„ 51 и выше . . . . .	348	78

По мѣсяцамъ браки распредѣляются такъ:

въ Январѣ заключено было	1378 браковъ
„ Февралѣ „ „	2223 „
„ Мартѣ „ „	457 „
„ Апрельѣ „ „	60 „
„ Маѣ „ „	388 „
„ Июньѣ „ „	564 „
„ Июльѣ „ „	319 „
„ Августѣ „ „	502 „
„ Сентябрьѣ „ „	771 „
„ Октябрьѣ „ „	1096 „
„ Ноябрьѣ „ „	1438 „
„ Декабрьѣ „ „	146 „
	<u>9342</u>

Значительныхъ выселеній изъ губерніи, а равно и переселеній въ губернію въ 1886 году не было.

## Подати и повинности.

---

а) Окладные сборы.	Къ 1-му Января 1886 года недоимокъ по окладнымъ сборамъ оставалось .....	79,448 р. — к.
	Окладъ 1886 года составлялъ .....	1,165,875 „ 65 „
	Къ тому вновь <i>причислено</i> :	
	недоимокъ .....	10,704 „ 82 „
	оклада .....	5,312 „ 67 „
	<i>Исключено</i> :	
	недоимокъ .....	1,246 „ 37 „
	оклада .....	4,703 „ 44 „
	Всего слѣдовало взыскать:	
	недоимокъ .....	88,906 „ 45 „
	оклада .....	1,166,484 „ 88 „
	Въ теченіи 1886 года взыскано:	
	недоимокъ .....	53,847 „ 63 „
	оклада .....	1,119,525 „ 90 „
	Затѣмъ къ 1-му Января 1887 года осталось въ недоимкѣ .....	82,017 „ 80 „
	Сравнительно съ 1885 годомъ недоимки, такимъ образомъ, увеличились на.....	2,569 „ 80 „
	По отдѣльнымъ наименованіямъ окладныхъ сборовъ, оставшаяся въ недоимкѣ сумма распредѣляется слѣдующимъ образомъ:	
	на дворскіе налоги .....	64,387 „ 11 „
	„ крестьянскіе налоги .....	9,679 „ 9 „
	„ городскіе налоги .....	7,951 „ 60 „
		82,017 „ 80 „

---

б) Губернские сборы. Деятельность взаимного страхования отъ огня строений въ Варшавской губерніи представляется за отчетный 1886 годъ въ слѣдующемъ видѣ:

**Страхование** распространилось въ началѣ отчетнаго года въ суммѣ..... 55,012,800 р.

Въ теченіи года

1) принято новыхъ страхованій  
въ суммѣ ..... 4,262,680 р.

2) исключено изъ страхованія на  
сумму ..... 3,068,070 р.

Затѣмъ страхованіе увеличилось  
на сумму..... 1,194,610 р.

Въ концѣ отчетнаго года страхованіе составляло сумму ..... 56,207,410 р.

**Страховой преміи** съ этой суммы назначено ко взиманію: въ Апрельскомъ срокѣ 382,251 руб. 69 коп. и въ Октябрьскомъ 91,210 руб. 73 коп., а всего 473,462 руб. 42 коп.

#### Д о х о д ы:

Въ счетъ означенной преміи и другихъ принадлежностей, а равно въ счетъ недоимокъ прежнихъ лѣтъ поступило въ теченіи года:

1) страховой преміи..... 457,392 р. 47 к.

2) процентовъ съ капитала 5,969 „ 36 „

3) разныхъ случайныхъ доходовъ ..... 566 „ 55 „

4) На пополненіе позастрахованія изъ запаснаго страхового капитала по призрѣнію семействъ чиновъ запаса и ратниковъ ополченія призванныхъ въ минувшую войну на службу. 12,741 „ 80 „

Итого поступило..... 476,670 р. 18 к.

#### Р а с х о д ы:

Въ теченіи отчетнаго года израсходовано:

1) На вознагражденіе пожарныхъ убытковъ..... 402,354 р. 83 к.

2) На управленіе..... 16,611 „ 17 „

3) На разныя случайныя потребности ..... 5,046 р. 49 к.

4) Отпущено въ пособіе Сѣдлецкой губерніи ..... 39,000 „ — „

Итого расходовано ..... 463,012 р. 49 к.

Слѣдовательно съ исходомъ отчетнаго года доходы превзошли расходы на сумму ..... 13,657 „ 69 „

А какъ остатокъ отъ расходовъ прежнихъ лѣтъ показанный въ обзорѣ губерніи за 1885 годъ, простирался до ..... 473,360 „ 18<sup>3</sup>/<sub>4</sub> „

Весь наличный по взаимному губернскому страхованію отъ огня строеній капиталъ съ исходомъ 1886 года составлялъ ..... 487,017 „ 87<sup>3</sup>/<sub>4</sub> „

Означенная наличность находится:

въ Главномъ Казначействѣ 196,377 р. 47<sup>3</sup>/<sub>4</sub> к.

въ Варшавской Конторѣ

Государственнаго Банка ..... 208,207 „ 68 „

въ Губернскомъ и Уѣздныхъ Казначействахъ ..... 82,432 „ 72 „

Причисливъ къ этой суммѣ недоимки страховой преміи, составляющія сумму ..... 85,317 „ 89 „

Пособія другимъ губерніямъ, отпущенныя заимообразно и подлежащія возврату въ суммѣ ..... 54,000 „ — „

Оставшееся пособіе, отпущенное авансомъ семействамъ чиновъ запаса и ратниковъ ополченія призванныхъ въ военное время на службу и другіе авансовые расходы, подлежащія возврату ..... 19,197 р. 80<sup>1</sup>/<sub>2</sub> к. 158,515 р. 69<sup>1</sup>/<sub>2</sub> к.

Активъ взаимнаго губернскаго страхованія Варшавской губерніи составляетъ ..... 645,533 р. 57<sup>1</sup>/<sub>4</sub> к.

Но активъ этотъ обремененъ разнаго рода расходами подлежащими къ удовлетворенію на сумму ..... 143,765 „ 71<sup>3</sup>/<sub>4</sub> „

Такимъ образомъ за вычетомъ этихъ платежей, дѣйствительное имущество взаимнаго губернскаго страхованія отъ огня строеній по Варшавской губерніи къ 1 Января 1887 года составляло . . . . . 501,767 р. 85 1/2 к.

А какъ имущество это къ 1 Января 1886 года простиралось на сумму . . . . . 516,981 „ 2 1/2 „

То слѣдовательно въ теченіи 1886 года оно уменьшилось на . . . . . 15,213 „ 17 „



2. Дорожный сборъ.

Къ 1 Января 1886 года остатокъ наличности суммъ губернскаго земскаго дорожнаго сбора составлялъ . . . . . 89,136 „ 43 „

Въ теченіи 1886 года поступило:

сбора росписаннаго на 1886 годъ и недоимокъ прежнихъ лѣтъ . . . . . 126,437 „ 94 „

случайныхъ доходовъ . . . . . 1,016 „ 44 „

остатковъ изъ отпущенныхъ на производство экстренныхъ мелочныхъ работъ по починкѣ дорогъ и мостовъ . . . . . 409 „ 10 „

10% съ торговыхъ и промысловыхъ документовъ . . . . . 25,451 „ 66 „

Итого въ приходѣ вмѣстѣ съ остаткомъ было . . . 242,451 „ 57 „

Въ теченіи 1886 года израсходовано:

на постройку новыхъ шосейныхъ дорогъ и мостовъ . . . . . 11,789 „ 49 „

на ремонтъ существующихъ шосейныхъ и грунтовыхъ дорогъ 1-го разряда . . . . . 71,905 „ 55 „

на перестройку и починку мостовъ и трубъ на сказанныхъ дорогахъ . . . . . 26,748 „ 59 „

на производство экстренныхъ мелочныхъ работъ по починкѣ дорогъ и мостовъ . . . . . 5,509 „ — „

на исправленіе разрушенныхъ весеннимъ разливомъ водъ предохранительныхъ валовъ въ Гостыинскомъ и Сохачевскомъ уѣздахъ . . . . . 500 „ — „

въ возвратъ не надлежаще поступившихъ платежей . . . . .	6 р. 20	к.
на содержаніе личнаго состава дорожной службы (кондукторовъ и дорожныхъ сторожей) . . . . .	16,291	„ 95 „
суточныхъ и прогонныхъ по командировкамъ техниковъ для освидѣтельствованія произведенныхъ дорожныхъ работъ . . . . .	68	„ — „
за бланки на вѣдомости и повѣстки плательщикамъ о количествѣ причитающагося съ нихъ сбора . . . . .	52	„ 30 „
на уплату почтовыхъ издержекъ за пересылку суммъ . . . . .	110	„ 66 „
Итого въ расходѣ . . . . .	132,981	„ 74 „

За сямъ къ 1 Января 1887 года осталось неизрасходованными . . . . . 109,469 „ 83 „

которые подлежатъ выдачѣ прямымъ кредиторамъ за исполненныя въ теченіе отчетнаго года работы по постройкѣ и починкѣ губернскихъ земскихъ дорогъ 1-го разряда и мостовъ и трубъ на нихъ.

3. Квартирный сборъ.

Квартирный сборъ въ губерніяхъ Царства Польскаго взимается обязательно посредствомъ денежнаго платежа, который составлялъ спеціальныя средства Министерства Внутреннихъ Дѣлъ.

Сбору этому подлежали въ городахъ: домовладѣльцы и промышленники; въ селеніяхъ владѣльцы имѣній и сельскіе обыватели, владѣющіе усадьбами, пространствомъ не менѣе 1<sup>1</sup>/<sub>2</sub> десятины. Къ разряду сельскихъ обывателей отнесены и жители посадовъ, переименованныхъ изъ бывшихъ городовъ.

Квартирный сборъ взимался на вышеизложенныхъ основаніяхъ, согласно нормѣ, утвержденной Министромъ Внутреннихъ Дѣлъ, которая на 1886 годъ была опредѣлена въ слѣдующемъ размѣрѣ:

- а) съ домовладѣльцевъ въ городахъ, причисленныхъ, въ отношеніи подымной подати, къ II и III разрядамъ, въ размѣрѣ 90% уплачиваемой ими полной подымной подати;
- б) съ домовладѣльцевъ въ городахъ, причисленныхъ въ отношеніи подымной подати къ IV и V разрядамъ въ размѣрѣ 45% съ означенной подати;

- в) съ городскихъ промышленниковъ и торговцевъ по 18<sup>0</sup>/<sub>0</sub> отъ чистаго дохода ихъ промысловъ;
- г) съ владѣльцевъ имѣній по 7<sup>2</sup>/<sub>10</sub> <sup>0</sup>/<sub>0</sub> взимаемаго съ нихъ дворянскаго основнаго поземельнаго налога;
- д) съ сельскихъ обывателей I-го разряда, т. е. владѣющихъ участками болѣе 7<sup>1</sup>/<sub>2</sub> десятинъ, въ размѣрѣ 41<sup>1</sup>/<sub>2</sub> коп. съ усадьбы, и
- е) съ сельскихъ обывателей II-го разряда, т. е. владѣющихъ участками отъ 1<sup>1</sup>/<sub>2</sub> до 7<sup>1</sup>/<sub>2</sub> десятинъ, по 24 коп. съ усадьбы.

Въ 1886 году квартирный фондъ составлялъ:

*По доходу:*

- а) въ казначействахъ въ наличности . . . . . 28,523 р. 24 к.
- б) въ недоимкѣ на платильщикахъ . . . . . 54,409 р. 24 к.
- в) согласно вышеупомянутой нормѣ, утвержденной Министромъ Внутреннихъ Дѣлъ, слѣдовало поступить . 76,220 „ 75<sup>1</sup>/<sub>2</sub> „

Дохода съ принадлежащихъ квартирному фонду строеній за отведенныя въ нихъ помѣщенія для войскъ . . . . . 2,328 „ 87 „

Арендной платы за сады при казарменныхъ зданіяхъ . . . . . 99 „ — „

Итого слѣдовало поступить . . . . . 133,057 „ 85 „

Итого квартирный фондъ составлялъ . . . . . 161,581 „ 10<sup>1</sup>/<sub>2</sub> „

Въ 1886 году въ счетъ ожидаемыхъ платежей поступило въ Казначейства . . . . . 78,687 „ — „

Прибавляя къ этой суммѣ наличность остатка къ 1-му Января 1886 года . . . . . 28,523 „ 24 „

Итого наличнаго капитала было . . . . . 107,210 „ 24<sub>8</sub> „

## По расходу:

Въ 1886 году расходовано:		
а) на уплату вознагражденія за отведенныя для войскъ квартиры .....	89,434 р. 74	к.
б) на ремонтъ зданій принадлежащихъ къ фонду, уплату податей и другіе расходы .....	1,440 „ 16	„
Итого расходовано .....	90,874 „ 90	„
Затѣмъ къ 1-му Января 1887 года осталось въ наличности въ Казначействахъ .....	16,335 „ 34	„
Сравненіе съ приходомъ .....	107,210 „ 24	„

4. Сборъ на расходы по пресѣченію чумы рогатаго скота. Къ 1-му Января 1886 года остатокъ наличной суммы по сбору со скотовладѣльцевъ для пресѣченія чумы на рогатомъ скотѣ составлялъ .. 9,282 р. 56<sup>1</sup>/<sub>4</sub> к.

Въ теченіи 1886 года поступило:

1-о копѣчнаго сбора со скотовладѣльцевъ ..	3,399 „ 74	„
Процентовъ отъ суммъ, хранящихся въ Варшавской Конторѣ Государственнаго Банка по 1-е Января 1886 года .....	31 „ 23	„
Случайныхъ доходовъ .....	3 „ 12	„
Всего находилось въ распоряженіи Губернскаго Правленія .....	12,716 „ 65 <sup>1</sup> / <sub>4</sub>	„

Изъ нихъ расходовано:

На вознагражденіе за убитый для прекращенія чумы скотъ .....	170 „ —	„
На другіе расходы при принятіи мѣръ къ пресѣченію заразы .....	381 „ 12	„
По управленію .....	6,213 „ 70	„
На уплату почтовыхъ пошлинъ за пересылку суммъ изъ Уѣздныхъ Казначействъ въ Губернское .....	25 „ 44	„
Въ возвратъ не подлежаще взысканныхъ платежей .....	3 „ 60	„
Итого расходовъ .....	6,793 „ 86	„

За удовлетвореніемъ всѣхъ этихъ расходовъ, по 1 Января 1887 года образовался остатокъ 5,922 руб. 79<sup>1</sup>/<sub>4</sub> коп., хранящійся въ Варшавской Конторѣ Государственнаго Банка и Казначействахъ.

Всего скота, оказавшагося по описямъ 1886 года и обложеннаго сборомъ, было :

быковъ и воловъ .....	34,733	головы
коровъ .....	256,640	,
яловаго скота .....	45,847	,
	<hr/>	
Итого .....	337,220	головъ
Кромѣ того телятъ, которые необлагаются сборомъ, а вносятся въ опись лишь для счета .....	44,815	„
	<hr/>	
Всего .....	382,035	„

в) Городскіе  
доходы и рас-  
ходы.

Доходы городовъ Варшавской губерніи простирались въ 1886 году 134,489 руб. 20 коп., то есть на 5,080 руб. 22 коп. менѣе нежели въ 1885 году. Доходовъ отдѣльно по каждому изъ источниковъ ихъ поступило:

*въ сравненіи съ 1885 годомъ.*

съ городскихъ имуществъ и оброчныхъ статей .....	43,515	р.	68 <sup>1</sup> / <sub>2</sub>	к.	—	676	р.	95 <sup>1</sup> / <sub>2</sub>	к.
съ владѣльцевъ недви- мыхъ имуществъ .....	5,586	„	16 <sup>1</sup> / <sub>2</sub>	„	+	202	„	30	„
съ промышленниковъ ...	9,863	„	44	„	—	32	„	89 <sup>1</sup> / <sub>2</sub>	„
съ налоговъ косвенныхъ.	16,270	„	88	„	—	2,004	„	8 <sup>1</sup> / <sub>2</sub>	„
вспомогательныхъ .....	23,759	„	98 <sup>1</sup> / <sub>2</sub>	„	—	1,271	„	12	„
мелочныхъ и случайныхъ	2,675	„	48	„	—	291	„	38 <sup>1</sup> / <sub>2</sub>	„
чрезвычайныхъ .....	12,817	„	56 <sup>1</sup> / <sub>2</sub>	„	—	1,006	„	80	„
	<hr/>								
Итого доходовъ ....	134,489	„	20	„	—	5,080	„	22	„

Такимъ образомъ въ сравненіи съ 1885 годомъ увеличеніе по-слѣдовало лишь по сбору съ владѣльцевъ недвижимыхъ имуществъ, по всѣмъ же остальнымъ статьямъ доходы уменьшились.

Расходовъ произведено всего 108,854 руб. 41 коп., то есть на 5,833 руб. 3 коп. менѣе нежели въ 1885 году.

Расходы эти слѣдующіе:

въ сравненіи съ 1885 годомъ.

на содержаніе мѣстъ и лицъ городскаго управленія . . . . .	42,917 р. 73½ к. +	41 р. 59 к.
на содержаніе городскихъ имуществъ и наемъ отъ горо- да помѣщеній . . . . .	13,761 „ 64½ „ —	46 „ 34½ „
на наружное благоустрой- ство города . . . . .	7,926 „ 76 „ —	2,346 „ 52 „
на содержаніе благотвори- тельныхъ и другихъ обще- ственныхъ заведеній . . . . .	4,761 „ 85 „ —	755 „ 12 „
на уплату долговъ . . . . .	2,029 „ 17 „ +	556 „ 98 „
на мелочныя и экстрен- ныя издержки . . . . .	6,839 „ 31½ „ —	271 „ 16½ „
на единовременные рас- ходы . . . . .	30,617 „ 93½ „ —	3,012 „ 45 „
Итого расходовъ . . . . .	108,854 „ 41 „	5,833 „ 3 „

Такимъ образомъ увеличеніе расходовъ послѣдовало лишь по ста-  
тьямъ: содержаніе мѣстъ и лицъ городского управленія и уплата дол-  
говъ, по всѣмъ же другимъ статьямъ послѣдовало уменьшеніе.

Движеніе за отчетный годъ запасныхъ и неприкосновенныхъ ка-  
питаловъ городовъ Варшавской губерніи было слѣдующее:

Къ 1 Января 1886 года числилось:

запаснаго капитала . . . . .	356,759 р. 8½ к.
неприкосновеннаго капитала . . . . .	70,549 „ 34½ „
Итого . . . . .	427,306 „ 43 „

Въ 1886 году запасный капиталъ уменьшился на 2,198 р. 33½ к.,  
неприкосновенный же увеличился на 31 руб. 35 к. Затѣмъ къ 1-му  
Января 1887 года состоитъ капиталовъ:

запаснаго . . . . .	354,560 р. 75 к.
неприкосновенныхъ . . . . .	70,578 „ 69½ „
Итого . . . . .	425,139 „ 44½ „

Такимъ образомъ капиталы эти въ отчетномъ году уменьшились  
на 2,166 р. 98½ к., лаговое уменьшеніе послѣдовало по поводу упо-  
требленія означенныхъ капиталовъ на возмѣщеніе расходовъ произве-  
денныхъ по ремонту городскихъ зданій и сооруженій.

Значительнѣйшіе расходы изъ запасныхъ капиталовъ городовъ Варшавской губерніи были произведены въ 1886 году: по гор. Варгѣ— на усиленіе средствъ мѣстной городской кассы и по гор. Ловичу— на капитальный ремонтъ городскихъ зданій и сооруженій.

По прочимъ городамъ обязательные расходы производились изъ текущихъ средствъ мѣстныхъ городскихъ кассъ.

г) Акцизные  
сборы.

Размѣръ поступления акцизныхъ сборовъ, а также сравненіе ихъ съ доходами 1885 года, представляется въ слѣдующихъ цифровыхъ данныхъ:

Наименованіе доходовъ	Поступило въ 1886 г.	Сравнительно съ 1885 годомъ	
		болѣе	менѣе
		рубли и копейки	
<i>Питейные:</i>			
Акциза съ вина и спирта . . . . .	2255072 29	231594 76	— —
” ” пива . . . . .	114377 51	17019 98	— —
” ” меда . . . . .	87 50	16 —	— —
” ” водочныхъ издѣлій . . . . .	11944 78	1935 97	— —
Патентнаго сбора . . . . .	112119 50	17508 15	— —
Случайныхъ поступленій . . . . .	6490 20	3012 85	— —
Итого . . . . .	2500091 78	271087 71	— —
<i>Отъ свеклосахарнаго производства:</i>			
Акциза . . . . .	1250988 35	— —	177266 95
Возврата вывозной преміи . . . . .	14481 32	14481 32	— —
Патентнаго сбора . . . . .	14626 48	4605 25	— —
Пени за несвоевременный взносъ акциза	753 09	— —	6300 41
Итого . . . . .	1280849 24	19086 57	183567 36
		— 164480	р. 79 к.
<i>Отъ табачнаго производства:</i>			
Отъ акцизныхъ свидѣтельствъ для продажи табачныхъ издѣлій и отъ раскурочныхъ марокъ . . . . .	18885 50	3083 50	— —
Случайныхъ доходовъ, штрафныхъ и конфискаціонныхъ денегъ . . . . .	1430 48	— —	3 26
Итого . . . . .	20315 98	3083 50	3 26
Итого всѣхъ акцизныхъ доходовъ . .	3801257 —	293257 78	183570 62
		+ 109687	р. 16 к.

д) Отправ-  
ление нату-  
ральных  
повинностей.

Общегосударственные натуральные повинности, подлежащая отправ-  
лению населением Варшавской губернии, сводятся къ слѣдующимъ тремъ:

1) воинской, 2) квартирной и 3) подводной повинностямъ:

1) Воинская  
повинность.

Въ 1886 году призывъ новобранцевъ былъ оконченъ къ 3 Дека-  
брю. Жалобъ на неправильныя дѣйствія Уѣздныхъ Присутствій было  
подано 542, изъ коихъ признано уважительными 61.

Вообще результатъ минувшаго призыва былъ слѣдующій:

1) Призыву къ исполненію воинской повинности подлежало:	
а) по призывнымъ спискамъ .....	12984
б) по дополнительнымъ спискамъ <b>А</b> .....	4
	<hr/>
	12988
в) по дополнительнымъ спискамъ <b>Б</b> .....	1647
2) Исключено изъ означенныхъ списковъ, убывшихъ послѣ составленія призывныхъ списковъ .....	236
3) Числилось по дополнительнымъ спискамъ <b>В</b> .....	2
4) Въ числѣ внесенныхъ въ призывные списки заклю- чалось:	
а) имѣвшихъ право на льготу по семейному по- ложению: I разряда .....	2537
II „ .....	2669
III „ .....	611
	<hr/>
	Итого.....
	5817
б) получившихъ отсрочку:	
1) по имущественному положенію .....	14
2) до окончанія образованія .....	112
3) двухгодичную для усыновленія .....	7
	<hr/>
	133
в) освобожденныхъ отъ жребія по 54 ст. устава ..	35
г) освобожденныхъ отъ воинской повинности по 62 ст. ....	2
5) Число лицъ, коимъ возрастъ опредѣленъ по наруж- ному виду, по 137 и 138 ст. устава .....	478
6) Изъ того числа внесено въ призывной списокъ до- полнительно, по 139 ст. устава .....	174
7) Всего вынутію жребія подлежало .....	12900

8) При осмотрѣ и приѣмѣ:	
а) освобождено отъ службы въ войскахъ . . . . .	1482
б) назначена отсрочка . . . . .	1407
в) назначено къ переосвидѣтельствуванію . . . . .	86
г) отправлено въ лечебныя заведенія на испытаніе . . . . .	274
д) не явилось къ призыву . . . . .	549
9) По разверсткѣ назначено къ поступленію на службу . . . . .	3614
10) Въ то число принято въ войска . . . . .	3614
11) Въ числѣ принятыхъ заключается:	
а) не имѣвшихъ права на льготу по семейному положенію . . . . .	3519
б) имѣвшихъ право на эту льготу:	
1) III разряда . . . . .	36
2) II „ . . . . .	54
3) I „ . . . . .	4
	Итого . . . . . 3613
в) имѣющихъ право на сокращенные сроки службы:	
1) по 1 п. 56 ст. устава . . . . .	—
2) по 2 п. 56 ст. устава окончившихъ курсъ 6 классовъ гимназій . . . . .	5
3) по 3 п. 56 ст. устава . . . . .	27
4) по 4 п. 56 ст. устава . . . . .	5
г) не имѣющихъ права на сокращенные сроки службы по образованію:	
1) умѣющихъ читать, писать или только читать . . . . .	803
2) неграмотныхъ . . . . .	2773
	Итого . . . . . 3613
д) подлежащихъ по приѣмѣ зачисленію въ запасъ:	
на основаніи 63 ст. устава . . . . .	17
е) способныхъ къ строевой службѣ . . . . .	3487
„ „ нестроевой службѣ . . . . .	109
	3596

## ж) мѣрою роста:

1)	въ 2 аршина	2 <sup>1</sup> / <sub>2</sub>	вершка	.....	177
2)	„ 2	„ 3	„	.....	583
3)	„ 2	„ 4	„	.....	1041
4)	„ 2	„ 5	„	.....	990
5)	„ 2	„ 6	„	.....	578
6)	„ 2	„ 7	„	.....	197
7)	„ 2	„ 8	„	.....	29
8)	„ 2	„ 9	„	.....	1
					3596

## з) по сословіямъ:

1)	дворянъ потомственныхъ и личныхъ...	21
2)	лицъ, состоящихъ на государственной гражданской службѣ.....	7
3)	почетныхъ гражданъ и купцовъ.....	51
4)	мѣщанъ и цеховыхъ.....	1046
5)	крестьянъ всѣхъ наименованій.....	2488
		3613

## и) по происхожденію:

1)	русскихъ, малороссіянъ и бѣлороссовъ..	23
2)	поляговъ.....	2769
3)	пѣмцевъ.....	161
4)	евреевъ.....	660
		3613

## і) по вѣроисповѣданіямъ:

1)	православныхъ и единовѣрцевъ.....	23
2)	лютеранъ.....	240
3)	католиковъ.....	2685
4)	евреевъ.....	660
5)	менонитовъ.....	5
		3613

к) женатыхъ..... 382

## 13) На основаніи 154 ст. устава:

а)	зачислено въ ратники ополченія.....	8158
б)	освобождено отъ этого зачисленія по неспособности носить оружіе.....	353
		8511

Итого..... 8511

Расходы по призыву и приему на службу, а также на содержание городских и уездных Присутствій, въ теченіи отчетнаго года составляли:

На путевое, квартирное и порціонное довольствіе военныхъ чиновъ, медиковъ и военныхъ приѣмщиковъ .....	2466 р. 62 к.
На канцелярскіе и прочіе расходы, поименованные въ 3 пунктѣ 164 ст. устава .....	3614 „ — „
Итого .....	6080 „ 62 „

Кромѣ вышеозначенныхъ расходовъ, израсходовано на наемъ лицъ для завѣдыванія дѣлопроизводствомъ городского и уездныхъ Присутствій считая по 600 руб. на каждое, — 7,800 руб. Независимо сего открытъ былъ кредитъ въ количествѣ 1,515 руб. на наемъ, отопленіе и освѣщеніе помѣщеній для уездныхъ Присутствій, но изъ этой суммы израсходовано только 700 руб.

Накопецъ, отпущено уезднымъ Присутствіямъ 1,160 руб. на снабженіе кормовыми суточными деньгами призывныхъ, подлежащихъ отправленію на испытаніе или переосвидѣтельствованіе въ гор. Варшаву.

2) Квартирная повинность.

Квартирная повинность въ натурѣ въ губерніяхъ Царства Польскаго (за исключеніемъ гор. Варшавы), исполнялась обязательно, по съ вознагражденіемъ домовладѣльцевъ за отведенныя для войскъ квартиры по особому тарифу, изъ суммъ квартирнаго сбора.

Въ 1886 году квартирнымъ довольствіемъ пользовались:

Въ мѣстахъ нормальной дислокаціи:

- 13 пѣхотный Вѣлозерскій полкъ.
- 22 „ Нижегородскій полкъ.
- 29 „ Черниговскій полкъ.
- 30 „ Полтавскій полкъ.
- 31 „ Алексопольскій полкъ.
- 32 „ Кременчугскій полкъ.
- Баталіонъ 26 пѣхотнаго Смоленскаго полка.
- Штабъ 5 кавалерійской дивизіи.
- 14 Драгунскій Литовскій полкъ.
- 13 „ Каргопольскій полкъ.

Управленіе 1 саперной бригады.

1, 2, 3 и 4 стрѣлковыя баталіоны.

8 Артиллерійская бригада.

9 конно-артиллерійская батарея.

11 конно-артиллерійская батарея.

7 Донская конно-артиллерійская батарея.

3 и 4 батареи 10 артиллерійской бригады.

2 вылазочная батарея Новогеоргіевской крѣпостной артиллеріи.

Одна рота 32 резервнаго пѣхотнаго Кадроваго баталіона.

Управленія Уѣздныхъ Вонесихъ Начальниковъ въ городахъ: Кутнѣ,

Скеревицахъ, Гройцахъ и Ново-Минскѣ.

Кутновская конвойная команда.

Во время лагерныхъ сборовъ подъ Варшавою:

Лейбъ Гвардіи Гродненскій Гусарскій полкъ.

Лейбъ Гвардіи Уланскій полкъ.

40 Драгунскій Малороссійскій полкъ.

41 „ Ямбургскій полкъ.

42 „ Митавскій полкъ.

Донской казачей № 10 полка, 1 сотня.

Донской казачей № 14 полка, 2 сотни.

3-я батарея Гвардейской конно-артиллерійской бригады.

9-я конно-артиллерійская батарея.

10-я „ „ „ „

11-я „ „ „ „

12-я „ „ „ „

21-я „ „ „ „

23-я „ „ „ „

7-я Донская конно-артиллерійская батарея.

Въ числѣ пользовавшихся въ 1886 году квартирнымъ довольствіемъ войскъ, состояло:

Генераловъ . . . . .	11
Штабъ и оберъ-офицеровъ . . . . .	1013
Нижнихъ чиновъ . . . . .	16874
Лошадей . . . . .	11979

Сверхъ того квартирнымъ довольствіемъ пользовались въ 1886 году:

12 Коммисаровъ по крестьянскимъ дѣламъ съ состоящими при нихъ писмоводителями и землебрами.

- 7 Уѣздныхъ Начальниковъ.  
 12 Судебныхъ Стѣдователей.  
 4 Начальника жандармскихъ уѣздныхъ управлений.  
 2 Начальника жандармскихъ полицейскихъ управлений желѣзныхъ дорогъ и 67 жандармскихъ нижнихъ чиновъ.  
 14 Начальниковъ земской стражи и 321 нижнихъ чиновъ той же стражи.  
 4 смотрителя продовольственныхъ магазиновъ.  
 Завѣдывающій Александровскимъ пограничнымъ передаточнымъ пунктомъ и 39 шоссеыхъ сторожей.  
 Изъ числа вышепоименованныхъ частей войскъ и лицъ были расквартированы въ казармахъ:

## а) Инженернаго вѣдомства:

Генераловъ .....	—
Штабъ и оберъ-офицеровъ .....	78
Нижнихъ чиновъ .....	4296
Лошадей .....	214

## б) Принадлежащихъ квартирному фонду:

Генераловъ .....	—
Штабъ и оберъ-офицеровъ .....	1
Нижнихъ чиновъ .....	834
Лошадей .....	100

## в) Принадлежащихъ городскому фонду:

Генераловъ .....	—
Штабъ и оберъ-офицеровъ .....	5
Нижнихъ чиновъ .....	120
Лошадей .....	41

Всѣ же остальные расквартированы были въ частныхъ домахъ.

3) Подвод-  
ная повин-  
ность.

Подводы поставлялись обывателями по раскладкамъ гминныхъ управлений на надобности войскъ и военныхъ этаповъ съ уплатою прогоновъ изъ суммъ военнаго вѣдомства, считая по 2 коп. на версту и лошадь.

Въ отчетномъ году поставлено подводъ вообще по губернии 12868, изъ коихъ 4288 пароконныхъ и 8580 одноконныхъ, за которыя упла-

чено обывателямъ изъ суммъ военнаго вѣдомства 8374 руб. 93 коп.,  
а именно, по уѣздамъ:

Варшавскому.. парокон.	1082	однокон.	2984	за которыя уплоч.	3088 р.	— к.
Блонскому....	1152	»	874	»	1092	» — »
Влоцлавскому..	130	»	—	»	99	» — »
Гостынскогому ..	373	»	91	»	339	» 51 »
Гроецкому....	52	»	1004	»	556	» 96 »
Кутновскому ..	477	»	200	»	760	» 88 »
Ловичскому ...	230	»	619	»	468	» 64 »
Ново-Минскому	431	»	1030	»	813	» 95 »
Радиминскому .	20	»	456	»	265	» — »
Скерневицкому	211	»	542	»	377	» 69 »
Сохачевскому..	130	»	780	»	513	» 30 »
Итого....	4288	»	8580	»	8374	» 93 »

### III. Общественное благоустройство и благочиніе.

а) Казенныя  
зданія.

По ремонту и исправленію казенныхъ зданій и сооружений, подвѣдомственныхъ Варшавскому Губернскому Правленію и содержимыхъ на счетъ суммъ Министерства Внутреннихъ Дѣлъ, произведены въ 1886 году строительныя работы:

#### 1. Въ гор. Варшавѣ:

- а) въ зданіи б. Намѣстниковаго дома по улицѣ Краковское-Предмѣстье въ Варшавѣ подъ № 387, занимаемомъ Канцеляріею Варшавскаго Генераль-Губернатора, квартирою Управляющаго оною, Губернскимъ Правленіемъ, Канцеляріею и квартирою Губернатора, производились нижеслѣдующія работы:

обыкновенный ремонтъ зданій на сумму..	2318 р. 98 к.
капитальный ремонтъ на сумму.....	1498 „ 74 „
ремонтъ Губернаторской квартиры на сумму .....	1200 „ — „
Итого .....	5017 „ 72 „

- б) въ казенномъ домѣ № 492 по Медовой улицѣ:

обыкновенный ремонтъ на сумму.....	1586 р. 99 к.
капитальный ремонтъ на сумму.....	923 „ 58 „
Итого .....	2510 „ 57 „

- в) въ зданіи б. Апелляціоннаго Суда подъ № 487 по Медовой улицѣ:

обыкновенный ремонтъ на сумму.....	743 р. 77 к.
капитальный ремонтъ на сумму.....	1153 „ 41 „
Итого .....	1897 „ 18 „

- г) въ зданіи Варшавской Главной Уголовной тюрьмы:

ремонтъ ваннъ и кухни на сумму.....	506 р. 64 к.
внутренняя побѣлка тюремныхъ помеще- ній на сумму .....	458 „ 68 „
произведенъ капитальный ремонтъ зданія на сумму.....	1705 „ 09 „

сдѣлана починка потолка въ кухнѣ на сумму .....	302 р. 71 к.
произведена перекладка кухонныхъ очаговъ на сумму .....	156 „ — „
переустроены нѣкоторыя печи на сумму ..	52 „ — „
Итого .....	3181 „ 12 „

д) въ зданіи временнаго отдѣленія Главной Уголовной тюрьмы, при зданіи Слѣдственной тюрьмы (прежде исправительные суды):

произведенъ ремонтъ крышъ на сумму ..	42 р. 09 к.
асфальтный полъ въ кухнѣ передѣланъ на сумму .....	221 „ 83 „
произведена внутренняя побѣлка зданія на сумму .....	246 „ 07 „
произведенъ капитальный ремонтъ на сумму	429 „ 12 „
сдѣлана починка потолка въ корридорѣ на сумму .....	27 „ 86 „
отхожія мѣста расширены на сумму ....	70 „ 37 „
произведена починка печей въ новомъ и старомъ караульныхъ помѣщеніяхъ на сумму ..	28 „ 49 „
устроены новые ходы для трубочистовъ на сумму .....	22 „ 62 „
Итого .....	1088 „ 45 „

е) въ зданіи Слѣдственной тюрьмы:

перекрыта толевая крыша на каменномъ сараѣ на сумму .....	105 р. 79 к.
произведена внутренняя побѣлка зданія на сумму .....	545 „ 37 „
произведенъ капитальный ремонтъ на сумму	1151 „ 63 „
устроены ходы для трубочистовъ и починены дымовыя трубы на сумму .....	78 „ — „
Итого .....	1880 „ 79 „

ж) въ женскомъ отдѣленіи Варшавской Главной Уголовной тюрьмы, помѣщающемся въ частномъ домѣ по улицѣ Злотой въ Варшавѣ:

расширено караульное помѣщеніе на сумму	46 р. 57 к.
произведена побѣлка внутреннихъ помѣщеній на сумму .....	312 „ 19 „
Итого .....	358 „ 76 „

з) Въ подуховномъ домѣ подѣ № 4/72 по Іезуитской улицѣ въ гор. Варшавѣ произведены ремонтныя починки въ помѣщеніяхъ Присутствія по воинской повинности и прислуги Варшавскаго Губернскаго Правленія на сумму.....	1139 р. 01 к.
Итого .....	1139 р. 01 к.

2. *Въ гор. Влоцлавскъ:*

произведенъ обыкновенный ремонтъ зданія въ коемъ помѣщается Влоцлавское Уѣздное Управленіе на сумму .....	156 р. 77 к.
Итого .....	156 р. 77 к.

3. *Въ гор. Брестъ:*

устроена досчатая ограда въ зданіи Брестской исправительной тюрьмы на сумму....	60 р. 14 к.
произведена побѣлка внутреннихъ помѣщеній той же тюрьмы на сумму .....	48 р. 05 к.
устроена перегородка въ лазаретѣ Брестъ-Куявской тюрьмы на сумму.....	28 р. 92 к.
Итого .....	137 р. 11 к.

4. *Въ гор. Ловичъ:*

произведенъ капитальный ремонтъ зданія Ловичскаго Уѣзднаго Управленія на сумму..	100 р. — к.
обыкновенный ремонтъ этого же зданія на сумму.....	105 р. — к.
Итого .....	205 р. — к.

б) Воинскія казарменные зданія и сооруженія, содержащія на счетъ специальныхъ средствъ квартирнаго сбора.

1. *Въ гор. Влоцлавскъ:*

построенъ деревянный сарай для полковаго обоза на сумму.....	2314 р. 60 к.
починена конюшня и казармы 1-го эскадрона 14-го Драгунскаго Литовскаго полка на сумму.....	529 р. 74 к.
произведена починка зданія солянаго магазина, въ коемъ помѣщается 14 Драгунскій Литовскій полкъ на сумму.....	407 р. 24 к.

произведенъ мелочный ремонтъ б. банго- ваго дома, занимаемаго Командиромъ 14-го Драгунскаго Литовскаго полка на сумму...	203 р. 67 к.
починена крыша на обозномъ сараѣ на сумму .....	384 р. 38 к.
произведенъ ремонтъ въ зданіи б. солянаго магазина на сумму.....	313 р. 30 к.
Итого .....	4152 р. 93 к.

2. *Въ гор. Гостыинь:*

построенъ добавочный сарай для обоза 3-го пѣхотнаго баталіона на сумму.....	1361 р. 42 к.
Итого .....	1361 р. 42 к.

3. *Въ гор. Гройцы:*

починенъ колодезь при городскихъ воин- скихъ казармахъ на сумму .....	94 р. 50 к.
Итого .....	94 р. 50 к.

4. *Въ гор. Кутль:*

произведенъ обыкновенный ремонтъ зданія казармъ подъ № 132 на сумму.....	3120 р. 60 к.
произведенъ ремонтъ крышъ на деревян- ной конюшнѣ помѣщающей лошадей 14 Дра- гунскаго полка на сумму.....	101 р. 14 к.
построенъ деревянный обозный сарай для обоза 4 стрѣлковаго баталіона на сумму...	1382 р. 79 к.
Итого .....	4604 р. 53 к.

5. *Въ гор. Ловичь:*

сдѣлана ремонтная починка артиллерій- скихъ сараевъ, занимаемыхъ 8 артиллерій- скою бригадою на сумму.....	275 р. 26 к.
произведенъ ремонтъ подуховныхъ домовъ подъ №№ 50, 51, 52, 53, 55, 56, 127, 130, 134 и 230, состоящихъ въ пользованіи войскъ и построено надворное строеніе въ домахъ подъ № 55 и 56 на сумму.....	3473 р. 54 к.
произведенъ ремонтъ обознаго сарая на сумму .....	71 р. 38 к.

построенъ сарай для добавочнаго обоза 32 пѣхотнаго Кременчугскаго полка на сумму.. 3151 р. 11 к.

возведена пристройка къ двумъ артиллерійскимъ сараямъ, принадлежащимъ Ловичской городской кассѣ, подъ помѣщеніе добавочнаго обоза 8-й артиллерійской бригады на сумму..... 1043 р. 63 к.

Итого..... 8014 р. 92 к.

6. *Въ гор. Радиминь:*

произведенъ ремонтъ надворнаго строенія Радиминскихъ казармъ на сумму..... 89 р. 23 к.

сдѣлана починка соломенной крыши на артиллерійскомъ сараѣ на сумму..... 24 р. 96 к.

Итого..... 114 р. 19 к.

7. *Въ гор. Скерневицы:*

произведены ремонтъ и починка казарменнаго зданія на сумму..... 2797 р. 74 к.

Итого..... 2797 р. 74 к.

в) Римско-Католическіе костелы и зданія, состоящіе въ вѣдѣніи Римско-Католическаго духовенства и содержаща на средства Министерства Внутреннихъ Дѣлъ.

Починка и покраска фасадныхъ стѣпъ Визитовскаго костела и монастыря въ гор. Варшавѣ на сумму..... 2433 р. 35 к.

Устройство подземнаго Визитовскаго канала по Генстой улицѣ въ г. Варшавѣ на сумму..... 2247 р. 07 к.

Итого..... 4680 р. 42 к.

г) Городскія общественныя зданія и сооруженія

1. *Въ гор. Блонь:*

произведенъ обыкновенный ремонтъ городскихъ зданій и сооруженій на сумму..... 269 р. 40 к.

произведенъ капитальный ремонтъ городскихъ зданій и сооруженій на сумму..... 118 р. 66 к.

Итого..... 388 р. 06 к.

2. *Въ гор. Брестъ:*

построены отхожія мѣста и перестроены ограждающій заборъ на мѣстности, принадле- жащей городской кассѣ на сумму .....	270 р. 92 к.
Итого .....	270 р. 92 к.

3. *Въ гор. Варкъ:*

вымощена часть Варшавской улицы на сумму .....	247 р. 27 к.
произведена починка моста на дорогѣ 3-го разряда въ чертѣ земель города Варки на сумму .....	167 р. 30 к.
Итого .....	414 р. 57 к.

4. *Въ гор. Влоцлавскъ:*

произведена перестройка каменнаго одно- этажнаго сарая для помѣщенія пожарныхъ ин- струментовъ и заливныхъ трубъ на сумму.	2416 р. 79 к.
обыкновенный ремонтъ городскихъ зданій и сооружений на сумму .....	960 р. 89 к.
капитальный ремонтъ городскихъ зданій и сооружений, именно: починка бульварный откосъ при рѣкѣ Вислѣ и вымощенъ на сумму	2315 р. 26 к.
Итого .....	5692 р. 94 к.

5. *Въ гор. Гомбиль:*

произведена починка колодца и вымощено 24 кв. сажень на Новомъ-Рынкѣ на сумму.	323 р. 90 к.
капитальный ремонтъ мостовъ въ чертѣ города на сумму .....	250 р. 44 к.
Итого .....	574 р. 34 к.

6. *Въ гор. Гостыминь:*

произведенъ обыкновенный ремонтъ город- скихъ зданій и сооружений на сумму .....	378 р. 76 к.
Итого .....	378 р. 76 к.

7. *Въ гор. Гройцы:*

произведенъ обыкновенный ремонтъ город- скихъ зданій и сооружений на сумму .....	488 р. 27 к.
---	--------------

перекрыта новымъ желѣзомъ крыша на зданіи городской Ратуши на сумму.....	407 р. 42 к.
Итого .....	895 р. 69 к.

8. *Въ гор. Кутнль:*

построенъ сарай для пожарныхъ инстру- ментовъ на сумму.....	2019 р. 91 к.
починено помѣщеніе городской кассы на сумму .....	645 р. 49 к.
вымощена и частью перемощена мостовая на Сенаторской улицѣ на сумму.....	252 р. 34 к.
обыкновенный ремонтъ городскихъ зданій и сооружений на сумму .....	509 р. 47 к.
Итого .....	3427 р. 21 к.

9. *Въ гор. Ловичь:*

произведенъ капитальный и обыкновенный ремонтъ городскихъ зданій и сооружений на сумму .....	4300 р. 38 к.
починка тарифнаго моста № 1, городской скотобойни и водоотводной трубы на сумму.	2361 р. 23 к.
Итого .....	6661 р. 61 к.

10. *Въ гор. Мицонь:*

произведенъ капитальный ремонтъ город- скихъ зданій и сооружений на сумму .....	125 р. 69 к.
произведенъ обыкновенный ремонтъ город- скихъ зданій и сооружений на сумму .....	461 р. 29 к.
покрыта желѣзомъ крыша на сараѣ для храненія пожарныхъ инструментовъ на сумму	283 р. 65 к.
Итого .....	870 р. 63 к.

11. *Въ гор. Нешавь:*

произведенъ ремонтъ городскихъ зданій и сооружений на сумму.....	303 р. 78 к.
построены три изразчатая печи въ поли- цейскихъ арестантскихъ казармахъ на сумму	109 к. 20 к.
построенъ городской колодезь съ непре- рывною струей ключевой воды на сумму...	39 р. 33 к.

устроены шпалерные хрящевые тротуары на сумму.....	383 р. 25 к.
Итого .....	385 р. 56 к.

12. *Въ гор. Ново-Мисль:*

вымощена базарная площадь на сумму ..	352 р. 42 к.
Итого .....	352 р. 42 к.

13. *Въ гор. Скерневицы:*

отстроенъ мостъ на Бѣлянахъ въ предѣ- лахъ гор. Скерневицы на сумму .....	49 р. 64 к.
произведенъ капитальный ремонтъ город- скихъ зданій и сооружений на сумму.....	898 р. 84 к.
обыкновенный ремонтъ городскихъ зданій и сооружений на сумму.....	335 р. 29 к.
Итого .....	1283 р. 77 к.

14. *Въ гор. Созачевъ:*

произведенъ обыкновенный ремонтъ город- скихъ зданій и сооружений на сумму .....	305 р. 13 к.
капитальный ремонтъ городскихъ зданій и сооружений на сумму .....	389 р. 12 к.
ремонтъ ареста въ зданіи городской Ра- туши на сумму.....	624 р. 60 к.
Итого .....	1318 р. 85 к.

д) Дороги,  
мосты и пе-  
реправы. Земскихъ дорогъ 1-го разряда въ губерніи къ 1-му Января 1887  
года находилось:

а) шоссированныхъ .....	579 <sub>,272</sub> верстъ
б) грунтовыхъ.....	571 <sub>,346</sub> „
Итого.....	1150 <sub>,618</sub> верстъ

Всѣ пути сообщенія въ Варшавской губерніи, содержимыя на счетъ  
дорожнаго сбора, находились въ теченіи 1886 года въ весьма хоро-  
шемъ состояніи.

е) Почты. Въ отчетномъ году въ Варшавской губерніи было 30 почтовыхъ  
станцій, на коихъ содержалось 62 почтаря и 135 лошадей.

Жалобъ на почтовые станціи поступило отъ проѣзжающихъ 10, изъ которыхъ 3 признаны основательными и по нимъ наложены на виновныхъ взысканія.

Что касается почтовыхъ трактовъ, то въ нихъ произошла одна перемѣна, а именно съ 1 Октября 1886 года открыто прямое почтовое сообщеніе между городами Гройцами и Варкою на разстояніи 26 верстъ, съ установленіемъ отправления почтъ по три раза въ недѣлю въ оба конца на лошадахъ Гроецкой почтовой станціи.

ж) Народная нравственность.

Изъ приложенной къ обзору вѣдомости № 5 видно, что преступленій, подсудныхъ общимъ судебнымъ мѣстамъ, было въ отчетномъ году 672, и что по всѣмъ этимъ дѣланіямъ осуждено 483 мужчинъ и 134 женщины.

По сословіямъ осужденные распредѣляются такъ:

По сословіямъ:	мужчинъ	женщинъ	об. пола
дворянъ потомственныхъ . . . . .	—	—	—
дворянъ личныхъ . . . . .	9	—	9
купцовъ . . . . .	57	13	70
мѣщанъ . . . . .	139	39	178
крестьянъ . . . . .	226	65	291
военнаго сословія . . . . .	28	10	38
другихъ сословій . . . . .	24	7	31

Если сравнить эти цифры съ данными о распредѣленіи населенія губерній по сословіямъ (каковыя данныя приведены выше въ статьѣ „Движеніе Населенія“), то окажется, что преступниковъ было изъ общаго числа: купцовъ — 2,0%, мѣщанъ — 0,1%, крестьянъ — 0,03% и дворянъ — 0,07%.

Распредѣленіе осужденныхъ по возрастамъ слѣдующее:

	мужчинъ	женщинъ	об. пола
ниже 17 лѣтъ . . . . .	24	5	29
отъ 17 до 21 года . . . . .	73	24	97
„ 21 „ 51 „ . . . . .	310	90	400
„ 51 „ 60 лѣтъ . . . . .	61	13	74
свыше 60 „ . . . . .	15	2	17

Такимъ образомъ самое большое число осужденныхъ приходится на возрастъ отъ 21 до 51 года.

Относительно самого рода преступлений слѣдуетъ замѣтить, что изъ выше приведеннаго числа было: 136 противъ личности государства, 72 противъ собственности государства, 101 противъ частныхъ лицъ, остальные, въ числѣ 319 преступныхъ дѣяній — противъ частной собственности и, наконецъ 44 преступления, изъятыхъ изъ разбирательства Мировыхъ Судебныхъ Установленій на основаніи 1289 ст. Уст. Угол. Суд.

Въ этомъ рядѣ цифръ преобладающею является цифра преступлений, направленныхъ противъ частной собственности; а изъ этой группы преступныхъ дѣяній приходится самое большое на воровство-кражу и воровство-мошенничество.

Въ отчетномъ году обнаружено 20 случаевъ распространения фальшивыхъ кредитныхъ билетовъ и поддѣльныхъ серебряныхъ монетъ; всего на сумму 102 руб. 80 к.

Въ истекшемъ году преимущественно распространяемы были билеты 5 и 3 рублеваго достоинства, которые во всѣхъ 12 случаяхъ были представляемы крестьянами при внесеніи казенныхъ податей и, надо полагать, были имъ вручены, при совершеніи торговыхъ сдѣлокъ, евреями. Серебряныя монеты во всѣхъ 4 случаяхъ были распространяемы горожанами.

Число мѣстъ заключенія, состоящихъ въ вѣдѣніи Варшавскаго Губернскаго Правленія въ 1886 году, было слѣдующее:

в) Арестан-  
ты, тюрьмы  
и этапы.

I. *Пять тюремъ*—Варшавская Слѣдственная, Варшавская Главная Уголовная, Временное и Женское Отдѣленія ея и Брестъ-Кувяская тюрьма.

II. *Двадцать арестовъ* въ томъ числѣ:

- а) одинъ арестъ для заключенія несостоятельныхъ должниковъ;
- б) detenціонный арестъ Варшавскаго Губернскаго Правленія (последніе два ареста помѣщаются въ зданіи Временнаго Отдѣленія Уголовной тюрьмы, и
- в) десять поделѣдственныхъ арестовъ, находящихся въ городахъ: Влоцлавскѣ, Нешавѣ, Кутнѣ, Гостынинѣ, Гроицахъ, Ново-Минскѣ, Скерневицахъ, Сохачевѣ и въ посадахъ: Гродискѣ, Блонскаго и Горѣ-Кальваріи, Гроецкаго уѣздовъ, и

Ш. Варшавскій этапный пересыльный пунктъ на Прагѣ, переданный въ вѣдѣніе Варшавскаго Губернскаго Начальства, на основаніи Высочайше утвержденнаго 8 Апрѣля 1886 г. мнѣнія Государственнаго Совѣта.

### І. Т ю р ь м ы.

Вышепоименованныя тюрьмы, за исключеніемъ Женскаго Отдѣленія, для котораго нанимается частный домъ за 7,000 руб. въ годъ, помѣщаются въ казенныхъ зданіяхъ.

#### 1. А д м и н и с т р а ц і я.

Озабочиваясь снабженіемъ тюремной стражи квартирами при тюрьмѣ, въ отчетномъ году приспособлены были въ подвальномъ этажѣ Слѣдственной тюрьмы 4 помѣщенія для стражниковъ, а на отпускъ для отопленія этихъ помѣщеній, по числу поставленныхъ въ нихъ печей, установленнаго количества дровъ и каменнаго угля послѣдовало разрѣшеніе Г. Варшавскаго Генералъ-Губернатора. Во вновь устроенныхъ помѣщеніяхъ расквартированы 8 стражниковъ.

На содержаніе личнаго состава тюремной администраціи и стражниковъ въ истекшемъ году израсходовано всего 35,409 руб. 81 коп. Сумма эта распредѣляется по тюрьмамъ слѣдующимъ образомъ:

по Уголовной тюрьмѣ . . . . .	12247 р. 59 к.
„ Слѣдственной тюрьмѣ . . . . .	11212 „ 88 „
„ Временному Отдѣленію . . . . .	5149 „ 68 „
„ Женскому Отдѣленію . . . . .	3624 „ 66 „
„ Брестъ-Кувявской тюрьмѣ . . . . .	3175 „ — „

#### 2. Р е м о н т ъ т ю р е м ѡ.

На ремонтъ тюремъ въ отчетномъ году ассигновано было Главнымъ Тюремнымъ Управленіемъ 6,000 руб. Въ виду незначительности этого кредита, оказалось возможнымъ исполнить только побѣлку всѣхъ пяти тюремъ и разныя неотложныя починки въ 4 тюрьмахъ, помѣщающихся въ казенныхъ зданіяхъ, при чемъ израсходовано на побѣлку 1,609 р. и на ремонтъ 5,391 р. Ремонтныя работы, а также и побѣлка исполнены были въ отчетномъ году хозяйственнымъ способомъ посредствомъ особаго Комитета, какъ въ видахъ достиженія большей прочности работъ и сбереженія, такъ и для предоставленія арестантамъ занятія, причемъ значительное большинство ремонтныхъ работъ и вся побѣлка произведены были исключительно трудомъ арестан-

товъ, которымъ выдавалось вознагражденіе — мастерамъ по 45 коп., а работникамъ по 30 коп. въ день.

### 3. Число арестантовъ, содержащихся въ тюрьмахъ.

Въ продолженіи 1886 года въ тюрьмахъ Варшавской губерніи содержалось всего 6239 арестантовъ, въ томъ числѣ 5241 мужчинъ и 998 женщинъ, изъ нихъ было подсѣдственныхъ: мужчинъ 1735 и женщинъ 270, а осужденныхъ: мужчинъ 3506, а женщинъ 728. Сравнительно съ истекшимъ годомъ заключенныхъ было меньше на 285 человекъ, въ томъ числѣ женщинъ на 120, а мужчинъ на 165.

Въ отдѣльности на каждую тюрьму арестанты распредѣлялись:

въ Уголовной тюрьмѣ . . . . .	2128	челов.
во Временномъ Отдѣленіи . . . . .	951	„
въ Женскомъ Отдѣленіи . . . . .	622	„
въ Слѣдственной тюрьмѣ . . . . .	1767	„
въ Брестской тюрьмѣ . . . . .	771	„

Среднимъ числомъ, ежедневно, въ каждомъ изъ этихъ мѣстъ заключенія содержалось:

въ Уголовной тюрьмѣ . . . . .	527	челов.
во Временномъ Отдѣленіи . . . . .	316	„
въ Женскомъ Отдѣленіи . . . . .	186	„
въ Слѣдственной тюрьмѣ . . . . .	444	„
въ Брестской тюрьмѣ . . . . .	181	„

По числу мѣстъ тюрьмы Варшавской губерніи устроены:

Уголовная тюрьма на . . . . .	350	челов.
Временное Отдѣленіе на . . . . .	250	„
Женское Отдѣленіе на . . . . .	200	„
Слѣдственная тюрьма на . . . . .	300	„
Брестская тюрьма на . . . . .	120	„

Такимъ образомъ, не смотря на общее пониженіе числа заключенныхъ, въ тюрьмахъ Варшавской губерніи, за исключеніемъ Женскаго Отдѣленія и Брестъ-Кувявской тюрьмы, замѣтно было въ теченіи всего отчетнаго года значительное переполненіе, такъ: въ Уголовной тюрьмѣ ежедневно содержалось арестантовъ на 177 человекъ болѣе противу числа опредѣленнаго по кубическому содержанию воздуха, въ Слѣдственной на 144 человекъ и во Временномъ Отдѣленіи на 66 человекъ.

Заключенные раздѣлялись на слѣдующія группы:

а) По возрастамъ:

лицъ, имѣвшихъ менѣе 14 лѣтъ отъ роду, было 33 мужскаго пола и 4 женскаго.

отъ 14 до 21 года.....	1347 мужч.	114 женщ.
„ 21 „ 25 лѣтъ ....	1078 „	226 „
„ 25 „ 35 „ ....	1455 „	246 „
„ 35 „ 50 „ ....	984 „	263 „
„ 50 и болѣе лѣтъ...	344 „	145 „

б) По происхожденію:

изъ дворянъ.....	150 мужч.	5 женщ.
„ купцовъ.....	32 „	1 „
„ мѣщанъ.....	2629 „	360 „
„ крестьянъ.....	2430 „	632 „

в) По вѣроисповѣданіямъ:

Православныхъ.....	264 мужч.	20 женщ.
Католиковъ.....	3605 „	788 „
Лютеранъ.....	172 „	25 „
Евреевъ.....	1193 „	165 „
Магометанъ.....	7 „	— „

г) По образованію:

получившихъ школьное образование.....	146 муж.	5 женщ.
грамотныхъ.....	1323 „	231 „
неграмотныхъ.....	3772 „	762 „

д) По семейному положенію:

холостыхъ.....	2984
дѣвицъ.....	548
женатыхъ.....	2163
замужнихъ.....	300
вдовцовъ.....	94
вдовъ.....	150

ж) По профессіямъ:

мастеровыхъ.....	1630 муж.	65 жен.
хлѣбопашцевъ.....	331 „	159 „
находившихся въ услуженіи..	312 „	195 „

чернорабочихъ и поденщиковъ .	2181	муж.	443	жен.
торговцевъ . . . . .	251	„	20	„
служившихъ въ казенныхъ и частныхъ учрежденіяхъ и свободныхъ профессій .	536	„	116	„

з) По роду наказаній осужденные арестанты раздѣлялись слѣдующимъ образомъ:

Приговоренныхъ:

а) къ заключенію въ тюрьмѣ . . . . .	2578	муж.	650	женщ.
въ рабочемъ домѣ . . . . .	20	„	50	„
„ исправительныя арестантскія отдѣленія . . . . .	478	„	—	„
б) къ ссылкѣ въ Сибирь на поселе- ніе и житіе . . . . .	304	„	28	„
в) въ каторжныя работы . . . . .	126	„	—	„

Наконецъ, рецидивистовъ было 2584 человека обоого пола, или 41,4% всего числа заключенныхъ. Въ сравненіи съ 1885 г. число рецидивистовъ уменьшилось на 526 человекъ или на 4,8%.

#### 4. Продовольствіе.

Вышеозначенное число арестантовъ привело въ пяти тюрьмахъ Варшавской губерніи 612741 продовольственныхъ дней. Отдѣльно по тюрьмамъ число продовольственныхъ дней распредѣляется слѣдующимъ образомъ:

въ Уголовной тюрьмѣ . . . . .	192345
„ Слѣдственной тюрьмѣ . . . . .	163653
во Временномъ Отдѣленіи . . . . .	115334
въ Женскомъ Отдѣленіи . . . . .	73205
„ Брестской тюрьмѣ . . . . .	68204

Способъ продовольствія былъ въ истекшемъ году подрядный и за суточное довольствіе одного арестанта казна уплачивала подрядчику въ тюрьмахъ города Варшавы по 9,23 коп., а въ Брестъ-Кувяской тюрьмѣ по 8,99 коп., при чемъ на продовольствіе израсходовано въ годъ всего 56392 руб. 24 к., а именно:

въ Уголовной тюрьмѣ . . . . .	17753	р.	77	к.
„ Слѣдственной тюрьмѣ . . . . .	15105	„	72	„
во Временномъ Отдѣленіи . . . . .	10645	„	53	„
въ Женскомъ Отдѣленіи . . . . .	6756	„	80	„
„ Брестъ-Кувяской тюрьмѣ . . . . .	6130	„	42	„

Въ detenціонномъ арестѣ перебывало въ теченіи отчетнаго года всего 265 арестантовъ, изъ коихъ 137 мужчинъ, 94 женщинъ и 34 дѣтей, которые провели въ арестѣ 5270 продовольственныхъ дней. За продовольствіе этихъ лицъ уплачено, считая по 9,23 коп. въ сутки, 486 руб. 42 коп.

#### 5. Одежда и обувь.

Арестанты, содержавшіеся въ отчетномъ году въ Уголовной тюрьмѣ и во Временномъ и Женскомъ Отдѣленіяхъ, а равно и осужденные арестанты, содержавшіеся въ Брестъ-Кувявской тюрьмѣ, пользовались полнымъ комплектомъ казенной одежды. Подслѣдственнымъ же арестантамъ выдавалась казенная одежда лишь за неимѣніемъ собственной или же если таковая во время нахождения въ тюрьмѣ приходила въ полную негодность. Осужденные же арестанты, оставленные въ Слѣдственной тюрьмѣ и отбывающіе тамъ наказаніе, пользовались казенною одеждою на равнѣ съ арестантами, содержавшимися въ Уголовной тюрьмѣ.

Благодаря умѣлому и бережливому обращенію со стороны Тюремной Администраціи съ наличными запасами одежды, въ тюремныхъ складахъ скопилось значительное количество какъ уже готовой одежды и бѣлья, частью совершенно новой, а главнымъ образомъ уже бывшей въ употребленіи, но годной къ дальнѣйшей носкѣ, такъ равно и матеріаловъ, разнаго рода холста, сукна, чернаго и сѣраго, и одѣяль, что и дало возможность не пріобрѣтать въ отчетномъ году новыхъ запасовъ матеріаловъ. Шитье новой одежды и бѣлья, а равно ремонтъ старой, исполнялось трудомъ арестантовъ, съ отпускомъ, согласно 250 ст. Тюремной Инструкціи, извѣстной платы Смотрителю тюрьмы на нитки и иголки.

Въ отчетномъ году полушубковъ для ссылаемыхъ въ исправительныя арестантскія отдѣленія и для арестантовъ, занимающихся по тюремному хозяйству, куплено не было. Пріобрѣтенный въ концѣ 1885 года запасъ хватилъ и на потребность 1886 г. На обувь для арестантовъ согласно 277 ст. Тюремной Инструкціи, отпускалось Смотрителямъ тюремъ по  $\frac{3}{5}$  к. въ день на каждаго осужденнаго и по  $\frac{3}{16}$  к. въ день на подслѣдственнаго. Для сельныхъ арестантовъ обувь также заготовлялась въ тюрьмахъ съ отпускомъ Смотрителю за мужскіе сапоги по 2 руб. 40 к. за пару и за башмаки для женщинъ 1 руб. 50 к. за пару.

Въ отчетномъ году на шитье и содержаніе въ исправности арестантской одежды и бѣлья, а равно на снабженіе заключенныхъ обувью

израсходовано всего 1336 руб. 67½ к. Сумма эта распределяется по тюрьмамъ слѣдующимъ образомъ:

по Уголовной тюрьмѣ . . . . .	539	р.	19	к.
„ Слѣдственной . . . . .	257	„	72	„
„ Временномъ Отдѣленіи . . . . .	252	„	95	„
„ Женскомъ Отдѣленіи . . . . .	180	„	78½	„
„ Брестъ-Куявской тюрьмѣ . . . . .	106	„	3	„

#### 6. Санитарное состояніе тюремъ

При каждой изъ пяти тюремъ Варшавской губерніи устроенъ лазаретъ, помѣщаемый въ верхнемъ этажѣ тюремнаго зданія, въ сухихъ и свѣжихъ комнатахъ. При уголовной тюрьмѣ лазаретъ устроенъ на 60 кроватей, во Временномъ Отдѣленіи на 100, въ Женскомъ Отдѣленіи на 20, и въ Брестъ-Куявской тюрьмѣ на 12. Санитарное состояніе тюремъ въ отчетномъ году было удовлетворительное. Въ теченіи всего 1886 г. было больныхъ: въ лазаретъ Уголовной тюрьмы 720 человекъ, изъ нихъ выздоровѣло 668 и умерло 12 человекъ, причѣмъ 80 человекъ принадлежали къ разряду полицейскихъ арестантовъ, т. е. лицъ посылаемыхъ на излеченіе изъ Варшавскаго городского полицейскаго ареста. Издержки по леченію и продовольствію этихъ больныхъ падаютъ на средства гор. Варшавы.

Въ лазаретъ Слѣдственной тюрьмы перебывало всего 134 мужчинъ и 36 женщинъ, изъ этого числа выздоровѣло 121 мужчинъ и 32 женщинъ и умерло 6 мужчинъ и одна женщина.

Въ лазаретъ Временнаго Отдѣленія Уголовной тюрьмы было всего 277 больныхъ. Изъ этого числа больныхъ упадетъ на населеніе Временнаго Отдѣленія всего 69 человекъ, а остальные 208 были переведены въ лазаретъ Временнаго Отдѣленія изъ другихъ тюремъ по распоряженію тюремныхъ врачей. Изъ упомянутаго выше числа больныхъ выздоровѣло 243 и умерло 12 человекъ.

Въ лазаретъ Женскаго Отдѣленія было больныхъ всего 226 женщинъ; изъ этого числа выздоровѣло 211 и умерло 7.

Въ лазаретъ Брестъ-Куявской тюрьмы было всего 73 больныхъ, изъ нихъ выздоровѣло 68 и смертнаго случая не было.

Болѣзни, которымъ подвергались арестанты, принадлежали преимущественно къ такого рода органическимъ страданіямъ, съ которыми уже одержимыя ими лица приходили въ тюрьму. Кромѣ того, заболѣваніе въ большинствѣ случаевъ происходило въ такой короткій про-

межутокъ времени послѣ поступления арестантовъ въ тюрьму, что причины болѣзни слѣдуетъ искать не въ самой тюрьмѣ, а въ условіяхъ жизни арестантовъ на свободѣ.

Смертность въ тюрьмахъ представляется въ слѣдующемъ видѣ. Въ Уголовной тюрьмѣ съ Временнымъ ея Отдѣленіемъ умерло всего 24 арестанта или 2,64% всего числа больныхъ; въ Слѣдственной тюрьмѣ 7 арестантовъ, или 4,12% всего числа больныхъ; въ Женскомъ Отдѣленіи 7 арестантовъ или 3,15% всего числа больныхъ. % же смертности общаго числа заключенныхъ составляетъ 1,64.

Въ отчетномъ году лазареты снабжались по рецептамъ врачей всѣми медикаментами по подряду, однимъ изъ Варшавскихъ аптекарей съ уступкою 63% отъ утвержденной общей аптечной таксы, а въ Брестъ-Кувяскѣ съ уступкою 10%. На покупку медикаментовъ по рецептамъ врачей израсходовано въ отчетномъ году 2648 руб. 55 к., а на приобретение вспомогательныхъ припасовъ 2162 руб. 46 коп., или всего 4811 руб. 01 коп.

#### 7. Занятіе арестантовъ работами.

Въ порядкѣ занятія арестантовъ работами, а равно въ распредѣленіи арестантскаго заработка, въ отчетномъ году произошло коренное измѣненіе введеніемъ въ дѣйствіе съ 1 Юля 1886 г. Высочайше утвержденнаго 6 Января 1886 г. Закона о занятіи арестантовъ работами и о распредѣленіи получаемыхъ отъ сего доходовъ.

До изданія новаго закона, обращеніе на работы извѣстныхъ категорій арестантовъ, а именно осужденныхъ на заключеніе въ наказаніе за преступленія и проступки, находилось въ зависимости отъ собственнаго ихъ желанія; законъ же 6 Января установилъ, какъ главное условіе арестантскаго труда,—обязательность его для всѣхъ заключенныхъ. Въ распредѣленіи выручаемаго отъ арестантскихъ работъ дохода произошло тоже существенное измѣненіе. До 1-го Юля арестанты всѣхъ категорій, занятые доходными работами, получали одинаковое вознагражденіе, между тѣмъ правилами новаго закона въ отношеніи вознагражденія установлено различіе по категоріямъ отъ  $\frac{1}{10}$  до  $\frac{4}{10}$  изъ вырученнаго дохода. Кромѣ того разрѣшено обращать арестантовъ на виѣшнія работы.

Въ теченіи 1886 года въ пяти тюрьмахъ Варшавской губерніи находились слѣдующія мастерскія:

а) казенная ткацко-прядильная мастерская въ Уголовной тюрьмѣ, въ которой было выткано въ отчетномъ году 15941 арш. 9 вер. разнаго сорта тика и 2625 арш. утиральниковъ;

б) казенная прядильная льна въ Брестъ-Кувяской тюрьмѣ, въ которой въ теченіи года отпрядено было льняной разныхъ сортовъ пряжи 1169 талежъ. Кромѣ этихъ двухъ казенныхъ фабрикъ въ тюрьмахъ гор. Варшавы отчасти уже дѣйствовали, а отчасти были вновь устроены въ отчетномъ году слѣдующія мастерскія, которыя сдавались въ подрядъ частнымъ предпринимателямъ.

*а) Во Временномъ Отдѣленіи.*

1. Сапожная мастерская, со среднимъ ежедневнымъ числомъ рабочихъ до 30 арестантовъ.

2. Мастерская шитья голенищъ, занимающая ежедневно среднимъ числомъ до 4 арестантовъ.

Благодаря аккуратности предпринимателей, работы въ этихъ двухъ мастерскихъ шли весьма успѣшно.

3. Мастерская бумажныхъ коробокъ, дающая занятія ежедневно среднимъ числомъ 50 арестантамъ.

4. Мастерская выдѣлки папиросныхъ гильзъ, въ которой занималось ежедневно среднимъ числомъ до 15 арестантовъ, смотря по аккуратности въ доставленіи предпринимателемъ матеріала.

5. Мастерская точенія деревянныхъ втулокъ (шпунтовъ), дающая занятія ежедневно среднимъ числомъ до 6 арестантовъ. Работа шла довольно плохо, за недоставленіемъ предпринимателемъ достаточнаго количества матеріала.

6. Мастерская выдѣлки металлическихъ пуговицъ, на которой занимаются ежедневно среднимъ числомъ 23 арестанта. Работа шла довольно успѣшно, и

7. Мастерская складыванія висячихъ замковъ. Составныя части замка доставляются въ тюрьму въ готовомъ видѣ и тамъ складываются безъ употребленія огня. Мастерская эта давала ежедневно среднимъ числомъ занятія 30 арестантамъ. Благодаря аккуратному и въ достаточномъ количествѣ доставленію матеріаловъ, работы въ этой мастерской шли весьма успѣшно.

Кромѣ производства работъ въ мастерскихъ, тюрьма принимала въ отчетномъ году разные заказы отъ частныхъ лицъ, преимущественно по столярному мастерству, и этими работами среднимъ числомъ ежедневно заняты были 3 арестанта.

Изъ перечисленныхъ мастерскихъ, первыя три существовали уже съ 1 Января 1886 года, а остальные открыты во второй половинѣ

отчетнаго года. Такимъ образомъ въ перечисленныхъ выше мастерскихъ ежедневно занимались среднимъ числомъ 173 арестанта, т. е. 54,74% средняго ежедневнаго числа арестантовъ.

Въ теченіи 1-й половины года заработано арестантами всего 332 руб. 56 коп.

Вышесказанная сумма 332 руб. 56 коп. получила слѣдующія назначенія:

- 1) внесено въ Казначейство для выдачи арестантамъ при выходѣ ихъ изъ тюрьмы..... 38 р. 84 к.
- 2) внесено въ Казначейство въ фондъ подъ наименованіемъ „на пособіе арестантамъ выходящимъ на свободу и ихъ семействамъ“..... 31 р. 25 к.
- 3) внесено въ Казначейство на покрытіе расходовъ по надзору и счетоводству въ мастерскихъ... 46 р. 72 к.
- 4) расходовано въ тюрьмѣ на улучшеніе пищи арестантамъ-работникамъ и выдачу вознагражденія арестантамъ, занятымъ по тюремному хозяйству ..... 215 р. 75 к.

Съ 1 Юля по 1 Января выручено было на всѣхъ перечисленныхъ выше мастерскихъ 983 р. 64 к., каковая сумма, согласно ст. 14 закона 6 Января 1886 г., распределѣна слѣдующимъ образомъ:

въ пользу казны .....	206 р. 23 <sup>1</sup> / <sub>2</sub> к.
„ „ тюрьмы .....	206 „ 23 „
„ „ арестантовъ .....	237 „ 84 <sup>1</sup> / <sub>2</sub> „

#### б) Женское Отдѣленіе.

1. Мастерская шитья перчатокъ. Выкроенныя перчатки (бумажныя и фильдекосовыя) доставляются въ готовомъ видѣ въ тюрьму и тамъ сшиваются и прессируются. Мастерская эта даетъ занятія среднимъ числомъ 25 арестанткамъ. Она устроена въ Октябрѣ истекшаго года и, благодаря аккуратному доставленію матеріаловъ, работа идетъ весьма успѣшно.

2. Бѣлошвейная мастерская, занимающая среднимъ числомъ 20 арестантокъ. Работы идутъ довольно успѣшно.

3. Мастерская по выдѣлкѣ спичечныхъ коробокъ, занимающая среднимъ числомъ 15 арестантокъ въ день, шла весьма успѣшно.

4. Мастерская по выдѣлкѣ папиросныхъ гильзъ, открытая въ Августѣ 1886 г., занимающая среднимъ числомъ 16 арестантокъ въ день. Работы шли успѣшно.

5. Мастерская для щипанія волосъ и перьевъ, занимающая среднимъ числомъ 16 арестантокъ въ день.

Такимъ образомъ въ перечисленныхъ мастерскихъ занято было ежедневно среднимъ числомъ до 86 арестантокъ, т. е. почти 43% среднего ежедневнаго числа заключенныхъ.

Въ первой половинѣ 1886 г. арестантками заработано всего 286 руб. 36 коп.

Деньги эти получили слѣдующее назначеніе:

- 1) внесено въ Казначейство для выдачи арестанткамъ при выходѣ изъ тюрьмы..... 57 р. 48 к.
- 2) внесено въ Казначейство въ фондъ подѣ наименованіемъ „на пособіе арестанткамъ, выходящимъ изъ тюрьмы и ихъ семействамъ“..... 45 р. 98 к.
- 3) внесено въ Казначейство на покрытіе расходовъ по надзору и счетоводству въ мастерскихъ... 68 р. 98 к.
- 4) расходовано въ тюрьмѣ на улучшеніе пищи арестанткамъ-работницамъ и выдачу вознагражденія арестанткамъ, занятымъ по тюремному хозяйству..... 113 р. 92 к.

Во II-й половинѣ 1886 г. на всѣхъ упомянутыхъ выше мастерскихъ заработано было арестантками всего 585 руб. 19 коп., которые, согласно ст. 14 закона 6 Января 1886 г., распределены слѣдующимъ образомъ:

въ пользу казны.....	171 р. 71 <sup>7</sup> / <sub>10</sub> к.
„ „ тюрьмы.....	181 „ 7 <sup>3</sup> / <sub>10</sub> „
„ „ арестантокъ.....	232 „ 40 „

в) Уголовная тюрьма.

Кромѣ упомянутыхъ выше двухъ казенныхъ фабрикъ, на которыхъ работало среднимъ числомъ ежедневно 208 арестантокъ, въ отчетномъ году существовали лишь три мастерскія:

- 1) по выдѣлкѣ бумажныхъ и деревянныхъ коробокъ;
- 2) портняжная, и
- 3) по выдѣлкѣ нумеровъ для лоттерей.

Первая мастерская существовала уже къ 1 Января 1886 г., остальные двѣ открыты въ теченіи II-й половины отчетнаго года. Работы во всѣхъ трехъ мастерскихъ, въ особенности въ первое время, шли весьма вяло и давали занятія ежедневно среднимъ числомъ 60 арестантамъ. Всего заработано арестантами въ I-й половинѣ 1886 года 33 р. 45 к., которые получили слѣдующее назначеніе:

- 1) внесено въ Казначейство для выдачи арестантамъ при выходѣ изъ тюрьмы ..... 6 р. 49 к.
- 2) внесено въ Казначейство въ фондъ подъ наименованіемъ „на пособія арестантамъ и ихъ семействамъ“ ..... 5 р. 19 к.
- 3) внесено въ Казначейство на покрытіе расходовъ по счетоводству и надзору за работами..... 7 р. 79 к.
- 4) расходовано въ тюрьмѣ на покупку добавочной пищи работникамъ и занятымъ по тюремному хозяйству ..... 13 р. 98 к.

Во II-й половинѣ истекшаго года заработано арестантами всего 169 руб. 30 к., каковая сумма, на основаніи 14 ст. закона 6 Января 1886 г., распределена слѣдующимъ образомъ:

въ доходъ казны .....	48 р. 51 <sup>3</sup> / <sub>4</sub> к.
„ „ тюрьмы .....	56 „ 3 <sup>3</sup> / <sub>4</sub> „
„ пользу арестантовъ .....	64 „ 74 <sup>1</sup> / <sub>2</sub> „

Такимъ образомъ, какъ въ казенныхъ, такъ и частныхъ мастерскихъ Уголовной тюрьмы, занято было ежедневно 268 арестантовъ, т. е. 50,9% средняго ежедневнаго числа заключенныхъ.

г) *Брестъ-Куявская тюрьма.*

Въ Брестъ-Куявской тюрьмѣ, кромѣ казенной прядильни, частныхъ болѣе или менѣе постоянныхъ мастерскихъ въ отчетномъ году не было, но пользуясь разрѣшеніемъ выводить арестантовъ на вѣшнія работы, арестанты этой тюрьмы употреблялись въ отчетномъ году на работы по устройству дороги 1-го разряда отъ г. Брестъ-Куявска до посада Любранецъ. Вырученныя отъ этой работы деньги всего 92 р. 72 к. распределены слѣдующимъ образомъ:

въ пользу арестантовъ .....	35 р. 35 к.
„ „ казны .....	28 „ 68 „
„ „ тюрьмы .....	28 „ 68 „

Изъ приведенныхъ выше цифровыхъ данныхъ нельзя не усмотрѣть, что дѣло занятія арестантовъ полезными работами, въ сравненіи съ 1885 г., въ отчетномъ году сдѣлало незначительный шагъ впередъ. Существовавшія въ 1885 году мастерскія, за исключеніемъ портняжной во Временномъ Отдѣленіи, не только продолжали работать и въ отчетномъ году, но къ нимъ прибавились еще новыя. Изъ суммъ, отчисляемыхъ, на основаніи ст. 14 закона 6 Января 1886 г. изъ арестантскаго заработка въ пользу тюрьмы образуется со временемъ капиталъ, который дастъ возможность тюремной администраціи устроить въ тюрьмахъ собственныя мастерскія и этимъ стать внѣ зависимости отъ частныхъ предпринимателей, которые всячески стараются брать въ устраиваемыя ими при тюрьмахъ мастерскія лишь арестантовъ, знакомыхъ уже съ производимыми работами, вовсе не заботясь объ обученіи арестантовъ, не знающихъ никакого ремесла. Кромѣ того арестанты оставались иногда въ той или другой мастерской по нѣсколько дней безъ работы, вслѣдствіе неаккуратности въ доставленіи предпринимателемъ матеріаловъ.

## II. А р е с т ы .

Съ 1882 года при Временномъ Отдѣленіи Варшавской Главной Уголовной тюрьмы находится арестъ должниковъ, замѣнившій прежнюю Долговую тюрьму. За содержаніе несостоятельныхъ должниковъ въ этомъ арестѣ кредиторы уплачиваютъ квартирныхъ денегъ по 20 к. въ сутки за каждаго человѣка, каковыя деньги поступають въ доходъ казны, и 20 коп. кормовыхъ, выдаваемыхъ должнику. Въ теченіи отчетнаго года содержалось въ арестѣ 10 человѣкъ, которые пробыли 921 день, и за содержаніе ихъ поступило въ доходъ казны квартирныхъ денегъ 184 руб. 20 коп.

Подслѣдственные аресты въ городахъ Гостынинѣ, Нешавѣ, Кутнѣ, Скерневицахъ, Ново-Минскѣ, Сохачевѣ, Гройцѣ и въ посадахъ Гродискѣ и Горѣ-Кальваріи — помѣщаются, за исключеніемъ Гродискаго, въ расширенныхъ полицейскихъ арестахъ и служатъ мѣстомъ заключенія лицъ, находящихся подъ предварительнымъ слѣдствіемъ, а также, по мѣрѣ свободныхъ мѣсть, и приговариваемыхъ Мирowymi Судьями и Гминными Судиами къ краткосрочному тюремному заключенію до 6-ти мѣсяцевъ, на основаніи предложенія Варшавскаго Генералъ-Губернатора отъ 27 Мая 1881 г. за № 8156.

Подъ аресты эти отведены слѣдующія помѣщенія:

1) Гостынской—4 комнаты въ отдѣльномъ каменномъ зданіи Магистрата.

2) Нешавшскій, 3) Кутновскій, 4) Скерневицкій и 5) Сохачевскій — по 4 комнаты въ зданіяхъ городскихъ Магистратовъ.

6) Ново-Минскій—4 комнаты въ занимаемомъ городомъ деревянномъ домѣ.

7) Гроецкій—одна комната въ занимаемомъ городомъ домѣ.

8) Влоцлавскій—помѣщался въ особомъ, принадлежащемъ городу зданіи, которе, по случаю ветхости и непрочности постройки, не отвѣтствуетъ своему назначенію; изъ него бывали и побѣги посредствомъ взлома стѣнъ. Посему возбужденъ вопросъ о постройкѣ новаго каменнаго зданія подъ арестъ въ г. Влоцлавскѣ, съ отнесеніемъ расходовъ по постройкѣ частью на счетъ казны и частью на счетъ города.

9) Горно-Кальварійскій—3 комнаты въ каменномъ домѣ, принадлежащемъ гминѣ.

10) Гродискій — переведенный въ Августъ 1885 года изъ гор. Блоня, помѣщается въ особомъ каменномъ зданіи, построенномъ на счетъ казны.

Въ отчетномъ году въ поименованныхъ арестахъ содержалось:

1) Подслѣдственныхъ арестантовъ . . . . .	1257	человѣкъ
2) Присужденныхъ кратко-срочному тюремному заключенію . . . . .	197	„
3) Къ аресту при полиціи . . . . .	977	„
4) По распоряженію административныхъ властей	91	„

Итого . . . . . 2522 человекъ

На расходы по содержанію этихъ арестовъ, именно жалованье сторожамъ, продовольствіе, отопленіе, освѣщеніе, а также разные мелкіе расходы, израсходовано въ 1886 году 6572 р. 84 к.

Въ отчетномъ году былъ одинъ случай побѣга изъ ареста, а именно изъ Гродискаго полицейскаго ареста, происшедшій по нерадѣнію сторожа.

На поселеніе въ Сибирь и въ каторжныя работы отправлено въ теченіи 1886 года 312 человекъ изъ 8 губерній Царства Польскаго, такъ какъ арестанты этихъ категорій, за исключеніемъ тюремъ Ломжинской и Сувалкской губерній, высылаются по назначенію черезъ посредство Варшавскаго Губернскаго Правленія изъ Варшавской Главной Уголовной тюрьмы. Въ исправительныя же арестантскія Отдѣленія выслано въ отчетномъ году изъ тюремъ Варшавской губерніи 115 арестантовъ.

Пересылка по линиямъ военно-этапныхъ путей производилась черезъ Варшавскій этапный пересыльный пунктъ и Кутновскую этапную станцію. Въ этапныхъ линіяхъ арестанты пересылались между Уѣздными Управленіями, на основаніи утвержденныхъ Министерствомъ Внутреннихъ Дѣлъ 15 Іюня 1870 г. Правилъ о порядкѣ препровожденія въ этапныхъ линіяхъ арестантовъ и другихъ лицъ въ Привислинскихъ губерніяхъ.

Движеніе арестантовъ въ тюрьмахъ Варшавской губерніи, видно изъ слѣдующей таблицы:

Наименованіе тюремъ	Къ 1 Января 1886 г. состояло	Въ 1886 году		Къ 1 Января 1887 г. осталось
		Прибыло	Убыло	
Варшавская Слѣдственная.....	483	1284	1241	526
Варшавская Главная Уголовная.....	501	1627	1560	568
Временное ея Отдѣленіе.....	319	631	619	331
Женское Отдѣленіе той же тюрьмы..	210	412	445	177
Брестъ-Кувяская.....	174	597	558	213

и) Пожары. Пожаровъ въ теченіи года случилось 479, изъ коихъ въ городахъ 32, въ посадахъ 32, въ деревняхъ 415. Пожары эти, на сколько сіе обнаружено по разслѣдованіямъ, произошли: 38 отъ молніи, 25 отъ дурнаго устройства печей и трубъ, 90 отъ неосторожности, 46 отъ поджоговъ и остальнымъ 280 пожарнымъ случаямъ причинъ по разслѣдованіямъ не открыто. Убытки отъ всѣхъ этихъ пожаровъ простираются приблизительно на сумму 451,205 руб., которая частью уплачена и частью ассигнована будетъ въ продолженіи 1887 года. Убытки эти въ продолженіи 1885 года по 449 пожарнымъ случаямъ простирались на 419,830 руб., вслѣдствіе чего миновавшій годъ, какъ въ отношеніи числа пожарныхъ случаевъ, такъ равно и въ причиненныхъ убыткахъ оказался менѣе благоприятнымъ предъидущаго.

#### IV. Народное здравіе и общественное призрѣніе.

а) Врачи.

Въ 1886 году въ Варшавской губерніи было:

Штатныхъ чиновниковъ Врачебнаго Отдѣленія съ Секретаремъ онаго.....	5
Уѣздныхъ Врачей вмѣстѣ съ помощникомъ Варшавскаго Уѣзднаго Врача.....	13
Тюремныхъ Врачей.....	3
Городовыхъ Врачей.....	4
Врачей при реальныхъ училищахъ.....	2
При больницахъ и благотворительныхъ заведеніяхъ..	8
Окружныхъ Ветеринаровъ.....	7

Итого..... 42

Штатныхъ фельдшеровъ при уѣздныхъ врачахъ.....	12
Штатныхъ фельдшеровъ при тюрьмахъ.....	4
Штатныхъ городскихъ фельдшеровъ.....	1
Штатныхъ городскихъ повивальныхъ бабокъ.....	13

Итого..... 30

Вольнопрактикующихъ врачей.....	40
Ветеринаровъ.....	3
Фельдшеровъ.....	165
Повивальныхъ бабокъ.....	64
Деревенскихъ бабокъ (повитухъ).....	106

Итого..... 378

Въ продолженіи отчетнаго года Врачебнымъ Отдѣленіемъ Варшавскаго Губернскаго Правленія выдано дозволильныхъ свидѣтельствъ на свободную практику:

1) Фельдшерамъ.....	4
2) Деревенскимъ бабкамъ.....	4
3) Аптекаремъ ученикамъ.....	4

Въ 1886 г. было нормальныхъ аптекъ 43, филиальныхъ 3 и сельскихъ 19, въ которыхъ занималось:

Магистровъ фармаціи .....	5
Провизоровъ .....	45
Аптекарскихъ помощниковъ .....	19
Аптекарскихъ учениковъ.....	13
Итого.....	82

Число рецептовъ въ теченіи отчетнаго года было 137101, т. е. болѣе нежели въ 1885 году на 3092.

Прививаніе предохранительной оспы производилось въ теченіе цѣлаго года; всѣхъ оспопривитій совершено 24811, изъ коихъ оспа не принялась въ 941 случаяхъ.

Преобразованій во Врачебномъ Отдѣленіи, равно въ образѣ дѣйствій онаго и уѣздныхъ врачей никакихъ не было.

б) Больницы. Въ отчетномъ году въ вѣдѣніи Варшавскаго Губернскаго Совѣта Общественнаго Призрѣнія состояло 7 больницъ, изъ нихъ 5 въ уѣздныхъ городахъ: Влоцлавскѣ, Ловичѣ, Кутнѣ, Гройцахъ и Скерневицахъ, 2 въ селеніяхъ: Мѣнѣ, Ново-Минскаго уѣзда и Цѣхoczynгѣ, Нешавскаго уѣзда.

Во всѣхъ этихъ больницахъ положено было содержать въ 1886 г. 247 кроватей въ теченіи 77905 сутокъ, въ числѣ коихъ 7074 для военно-служащихъ и ихъ семействъ.

Въ отчетномъ году въ больницахъ находилось на излеченіи 2428 лицъ, изъ которыхъ выздоровѣло 1884 лица, оставило лечебныя заведенія по разнымъ причинамъ 145, умерло 203 лица и осталось къ 1 Января 1887 года 196 лицъ.

Пользовавшіеся въ больницахъ провели въ нихъ въ общей сложности 71032 сутокъ; среднее число больныхъ въ сутки составляло 192,9 человекъ; среднее время пребыванія одного лица на призрѣніи равнялось 29,2 суткамъ, смертность дала 8,3 на сто больныхъ и среднее содержаніе больнаго обошлось въ годъ 174 руб.

Плата за леченіе и содержаніе въ больницахъ на 1886 годъ утверждена была Г. Министромъ Внутреннихъ Дѣлъ въ слѣдующемъ размѣрѣ: съ лицъ гражданскаго вѣдомства по 32 коп. въ сутки, а въ Цѣхoczynской лѣтней больницѣ по 60 коп. въ сутки; за погребеніе-же лицъ этой категоріи по 2 руб. 85 к.; съ нижнихъ воинскихъ чиновъ и ихъ семействъ, включая и расходъ на медикаменты, взималась плата по

48<sup>1</sup>/<sub>2</sub> коп. въ сутки; за погребеніе умершихъ изъ нихъ по 2 руб. 15 к., и за содержаніе, леченіе и погребеніе военныхъ офицеровъ въ двойномъ размѣрѣ, за исключеніемъ изъ причитающейся на семь основаній платы за леченіе 3 коп., полагаемыхъ на медикаменты.

Въ теченіи 1886 года подлежало поступленію въ пользу больницы 89,411 руб. 24 к., поступило-же всего 48,438 руб. 22 к., слѣдовательно осталось въ недоимкѣ къ 1 Января 1887 года 40,973 руб. 2 коп.

Подлежало уплатѣ вмѣстѣ съ невыполненными расходами прежнихъ лѣтъ 42,967 руб. 72 коп., въ теченіи отчетнаго года удовлетворено расходоѡ на 39,388 руб. 56<sup>1</sup>/<sub>2</sub> коп. и осталось невыполненныхъ расходоѡ 3,579 руб. 15<sup>1</sup>/<sub>2</sub> коп.

в) Эпизоотія. Въ теченіи 1886 года въ Варшавской губерніи замѣчались слѣдующія эпизоотическія болѣзни: чума рогатаго скота, сибирская язва, повальное воспаленіе легкихъ, ящурь-санъ, повальные катарры и инфлюэнція у лошадей, навозныя болѣзни и бѣшенство.

1) Чума рогатаго скота (*pestis boum*) обнаружилась въ одной мѣстности Варшавскаго уѣзда, а именно въ имѣніи Влохи, Прушковской гмины, въ концѣ Октября мѣсяца, и въ самомъ городѣ Варшавѣ въ Декабрѣ. Въ первой мѣстности изъ наличнаго количества содержимаго въ оной рогатаго скота, въ числѣ 65 головъ, заболѣло 14, изъ нихъ пало 2, убито больныхъ 12 и подозрительныхъ 48; кромѣ того въ этомъ же имѣніи содержалось 19 штукъ мясныхъ англійскихъ Southdown'ской породы овецъ, изъ которыхъ на 3-хъ штукахъ оказалась чума; изъ нихъ 1 выздоровѣла и 2 пали, остальные же 16 вовсе не подверглись болѣзни. Въ городѣ же Варшавѣ болѣзнь появилась на скотѣ содержимомъ въ двухъ смежныхъ съ собою домахъ въ общемъ количествѣ 18 головъ, изъ которыхъ заболѣло 11; изъ послѣднихъ же пало 3 и убито больныхъ 8, а кромѣ того убито подозрительныхъ 7 головъ.

Первоначальная причина заразы, какъ въ имѣніи Влохи, такъ и въ городѣ Варшавѣ, не смотря на производимыя дознанія, осталась неизвѣстной.

Хотя случаи эти, по всему вѣроятію, состоятъ въ нѣкоторомъ отношеніи въ связи съ привозомъ въ Варшаву гуртоваго скота или битаго мяса изъ губерній Имперіи, нельзя однако съ точностью указать, какое именно обстоятельство слѣдуетъ считать причиннымъ моментомъ появленія болѣзни.

Всего убытка отъ чумы въ 1886 году имѣлось 80 головъ скота, изъ которыхъ было: павшихъ 5, убитыхъ больныхъ 20 и подозрительныхъ 55, и за весь убитый скотъ признано вознагражденія владельцамъ онаго 2780 руб., расходы же, вызванные этой процедурой, составляли 71 руб. 90 коп.

2) Сибирская язва въ теченіи 1886 года, по полученнымъ отъ мѣстныхъ властей официальнымъ свѣдѣніямъ, обнаружилась въ 44-хъ мѣстностяхъ всѣхъ 12 уѣздовъ губерніи, изъ которыхъ меньше всего было въ Ново-Минскомъ и Ловичскомъ уѣздахъ; въ Радиминскомъ и Гостыньскомъ уѣздахъ въ 2-хъ мѣстностяхъ; въ Варшавскомъ, Гроецкомъ и Сохачевскомъ въ 3-хъ, въ Пешавскомъ въ 4-хъ мѣстностяхъ — пять въ Скерневицкомъ, шесть въ Блонскомъ и по семи въ Кутновскомъ и Влоцлавскомъ. Во всѣхъ этихъ мѣстностяхъ изъ 4840 головъ рогатаго скота заболѣло 132, изъ нихъ выздоровѣло 5, пало 127; изъ 1413 овецъ заболѣло и пало 21, — изъ 120 лошадей заболѣло 18, выздоровѣло 2, пало 14 и изъ 850 свиней заболѣло 107, выздоровѣло 32, пало 75.

Вслѣдствіе зараженія отъ больныхъ животныхъ заболѣли злокачественнымъ прыщомъ (*pustula maligna*) въ Варшавскомъ уѣздѣ 1 человекъ, въ Скерневицкомъ 2, въ Влоцлавскомъ 4 и въ Пешавскомъ 3, всего 10 человекъ, и изъ нихъ умерло 2, т. е. по одному въ Скерневицкомъ и Влоцлавскомъ уѣздахъ, — прочіе же при заблаговременной поданной имъ медицинской помощи — выздоровѣли. Весьма незначительный процентъ выздоравливающаго отъ сибирской язвы скота обусловливается слишкомъ скоротечною формою болѣзни, такъ что нѣтъ возможности и времени принести заболѣвшему животному какое либо пособіе.

Повальное воспаленіе легкихъ у рогатаго скота замѣчено въ одной лишь мѣстности Гроецкаго уѣзда, именно въ дер. Боглевска-Воля, Ясенецкой гмины, въ которой изъ 164 наличныхъ головъ рогатаго скота заболѣло 66, изъ нихъ выздоровѣло 45, пало 5 и убито больныхъ 16.

4) Ящурокопытная болѣзнь оказалась въ 10 мѣстностяхъ на рогатомъ скотѣ и въ одной у овецъ, всего въ 11-ти мѣстностяхъ, изъ нихъ было по три въ Варшавскомъ и Кутновскомъ уѣздахъ, — двѣ въ Гроецкомъ, — двѣ въ Блонскомъ (изъ которыхъ въ одной на скотѣ и въ одной у овецъ) и одна въ Сохачевскомъ уѣздѣ. Всего изъ 1339 наличныхъ головъ рогатаго скота заболѣло 675 и изъ 650 овецъ заболѣло 170. Падежа заболѣвшихъ не было.

5) Сапъ у лошадей обнаруженъ въ 16 мѣстностяхъ шести уѣздовъ, а именно: двухъ Варшавскаго, двухъ Блонскаго, семи Гроецкаго, трехъ Влоцлавскаго, — а въ Ловичскомъ и Гостыньскомъ уѣздахъ было по одной мѣстности. Во всѣхъ этихъ мѣстахъ изъ 980 наличныхъ лошадей заболѣло 51, изъ нихъ пала 1 и убито больныхъ 50.

6) Повальные катарры у лошадей замѣчены въ пяти мѣстностяхъ четырехъ уѣздовъ, именно: Варшавскаго, Кутновскаго, Влоцлавскаго (по одной) и Гроецкаго (двѣ мѣстности). Въ этихъ мѣстностяхъ изъ 108 наличныхъ лошадей заболѣло 50, выздоровѣло 42, пала 4 и убито больныхъ 4.

7) Накожные болѣзни обнаружены въ четырехъ мѣстностяхъ Гроецкаго уѣзда, изъ нихъ въ трехъ на лошадяхъ и одной у рогатаго скота. Изъ 202 головъ наличныхъ лошадей заболѣло 6, а изъ 30 штукъ скота—8 головъ, всѣ выздоровѣли.

8) Бѣшенство у собакъ и другихъ животныхъ замѣчено въ уѣздахъ: Блонскомъ, Варшавскомъ, Гроецкомъ, Кутновскомъ, Ловичскомъ, Ново-Минскомъ, Радиминскомъ, Скерневицкомъ, Нешавскомъ и Гостыньскомъ, всего въ 32 мѣстностяхъ; въ нихъ изъ наличнаго скота 262 головъ, заболѣло 25, пала 2, убито больныхъ 23; изъ 135 овецъ—заболѣла и убита 1; изъ 175 свиней—заболѣло и убито 4; а изъ 178 собакъ—заболѣло 5, пала 1 и убито больныхъ 4 и подозрительныхъ 173. Укушенныхъ людей было по полученнымъ свѣдѣнiямъ 47, именно: въ Блонскомъ 2, Варшавскомъ 1, Влоцлавскомъ 5, Гостыньскомъ 15, Гроецкомъ 3, Кутновскомъ 3, Ловичскомъ 4, Нешавскомъ 6, Ново-Минскомъ 3, Радиминскомъ 2, Скерневицкомъ 1, которые остались здоровыми.

9) Изъ незаразительныхъ болѣзней замѣченъ въ одной мѣстности Блонскаго уѣзда случай люпиноза у овецъ, которыхъ изъ 400 штукъ заболѣло 250 и изъ нихъ выздоровѣло лишь 115, остальные же 135 пали.

Общiй убытокъ въ домашнемъ скотѣ въ 1886 году въ Варшавской губерниi вслѣдствiе появившихся болѣзней не превышаетъ среднихъ цифръ обыкновенно происходящихъ убытковъ.

г) Насильственные смерти.

Въ 1886 году число жертвъ насильственныхъ и случайныхъ смертей простиралось до 442 и, въ сравненiи съ 1885 годомъ, уменьшилось на 116. Въ отчетномъ году замѣчается увеличенiе числа жертвъ по смертоубiйствамъ, дѣтоубiйствамъ и замерзанiямъ, а по осталь-

нымъ случаямъ насильственныхъ и случайныхъ смертей, сравнительно съ предыдущимъ годомъ, болѣе или менѣе значительное уменьшеніе. Отношеніе числа смертныхъ случаевъ явствуетъ изъ слѣдующей таблицы:

	Число жертвъ	
	Въ 1885 г.	Въ 1886 г.
Жертвы смертоубійства .....	42	47
Въ томъ числѣ:		
дѣтоубійства .....	23	30
смертоубійства .....	39	17
Скоропостижно умершихъ .....	163	137
Въ числѣ ихъ:		
отъ пьянства .....	20	11
,, болѣзней .....	101	96
,, неизвѣстныхъ причинъ .....	42	30
Жертвы случайной смерти .....	285	208
Въ томъ числѣ:		
убито грозой .....	16	9
Задавлено и упало съ высотъ .....	33	30
Сгорѣло и убито на пожарахъ .....	10	8
умерло отъ угара .....	6	6
замерзло .....	—	8
утонуло .....	124	79
Умерло отъ обжоговъ .....	32	18
Умерло отъ другихъ случайностей .....	64	50
самоубійць .....	36	31
Найденныхъ мертвыхъ тѣлъ .....	35	19
Всего по губерніи .....	558	442

д) Богадѣль-  
ни и приюты.

Въ 1886 году въ вѣдѣніи Варшавскаго Губернскаго Совѣта Общественнаго Призрѣнія находилось 8 богадѣлень въ городахъ: Гройцахъ, Влоцлавскѣ, Ловичѣ, Брестѣ-Куявскѣ, Скерневицахъ, Ново-Минскѣ и двѣ въ гор. Нешавѣ, а также два дѣтскихъ приюта въ городахъ Ловичѣ и Влоцлавскѣ.

Во всѣхъ богадѣльняхъ къ 1 Января 1886 года находилось на призрѣніи 88 человѣкъ; въ теченіи года поступило 10, слѣдовательно призрѣвалось всего 98 лицъ. Изъ нихъ умерло 6, выбыло 5 и осталось на дальнѣйшемъ призрѣніи 87 человѣкъ.

Призрѣваемые въ богадѣльняхъ провели въ общей сложности 31643 сутки. Среднее число призрѣваемыхъ въ сутки составляло 86,7 чело-вѣка; среднее время пребыванія одного лица на призрѣніи равнялось 322,8 суткамъ. Смертность въ общей сложности составляла 6,1 на сто призрѣваемыхъ. Въ среднемъ выводѣ содержаніе одного призрѣ-ваемаго въ отчетномъ году обошлось въ 48 руб. 74 к. Въ 1886 году подлежало къ поступленію въ пользу богадѣлень 6,487 руб. 96 коп., въ счетъ сего поступило 3,885 руб. 06 1/2 к. и осталось въ недоимкѣ къ 1 Января 1887 года 2,602 руб. 89 1/2 коп.

Подлежало уплатѣ въ 1886 году 6,319 руб. 85 коп., уплачено 4,967 руб. 59 к., затѣмъ не выполнено расходовъ на 1,352 р. 26 к.

Изъ существующихъ въ губерніи двухъ дѣтскихъ приютовъ, имен-но въ гор. Ловичѣ и Влоцлавскѣ, таковыя содержатся отчасти на соб-ственныя средства, а послѣдній и на получаемое отъ казны пособіе 200 руб. ежегодно.

Въ отчетномъ году пользовалось приютами 413 дѣтей въ теченіи 55,540 дней; среднее число дѣтей въ день составляло 185,2; среднее время пребыванія одного дитяти 134,5 дней; среднее содержаніе одно-го дитяти обошлось въ 38 руб. 55 к.

Въ пользу дѣтскихъ приютовъ подлежало къ поступленію въ от-четномъ году 1,273 руб. 52 коп.; поступило же 1,072 руб. 54 коп.; осталось въ недоимкѣ 200 руб. 98 коп.

## V. Народное просвѣщеніе.

а) Учебныя заведенія. Къ 1-му Января 1887 года въ Варшавской губерніи состояло учебныхъ заведеній:

въ городахъ .....	71
въ уѣздахъ .....	470
Итого .....	541

Въ томъ числѣ:

реальныхъ училищъ .....	2
женская 3-хъ-классная прогимназія .....	1

Начальныхъ училищъ:

двуклассныхъ .....	9
одноклассныхъ .....	361
воскресно-ремесленныхъ училищъ .....	12

Частныхъ учебныхъ заведеній:

мужскихъ .....	4
женскихъ .....	13
для обоого пола .....	33
евангелическихъ канторовъ .....	103
учительская семинарія .....	1
образцовое при учительской семинаріи училище...	1
римско-католическая духовная семинарія въ гор. Влоцлавскѣ .....	1

Итого .....

541

Въ отчетномъ году въ Варшавской губерніи послѣдовали слѣдующія перемѣны въ числѣ учебныхъ заведеній:

- а) вновь открыты 4 начальныя училища, а именно: 2-хъ классное мужское и 1-о классное женское въ дер. Марки, Варшавскаго уѣзда, 1-о классное женское въ пос. Пясечнѣ, Варшавскаго уѣзда, и 1-о классное общее въ дер. Бочки, Ловичскаго уѣзда;
- б) преобразованы 2 начальныя 1-о классныя общія училища: Ново-Минское городское въ 2 классное общее училище и Пясечновское посадское въ 1 классное мужское училище;

- в) закрыты 9-ть частныхъ учебныхъ заведеній по малому числу учащихся и по домашнимъ обстоятельствамъ и вновь открыты 7 частныхъ учебныхъ заведеній.

Такимъ образомъ общее число учебныхъ заведеній сравнительно съ 1885 годомъ, въ отчетномъ году увеличилось на 2.

Въ числѣ учебныхъ заведеній, показанныхъ въ прилагаемой при семь вѣдомости, заключаются 9 еврейскихъ училищъ, а именно:

- а) въ числѣ 21 начальныхъ для обоого пола училищъ заключаются 2 казенныя еврейскія начальныхъ училища: 2-хъ классное въ г. Влодавскѣ и 1-о классное въ г. Сохачевѣ.
- б) въ числѣ 13-ти частныхъ женскихъ училищъ, заключаются 2 женскія еврейскія училища, содержимыя: въ г. Кутнѣ Юдессою *Леви* и въ г. Влодавскѣ Зельдою *Гейманъ*;
- в) въ числѣ 24 частныхъ мужскихъ училищъ, заключается одно мужское еврейское училище въ гор. Ловичѣ, содержимое Рафаиломъ *Вевюркою*, преобразованное въ отчетномъ году изъ общаго въ мужское училище;
- г) въ числѣ 33 частныхъ для обоого пола училищъ, заключаются 3 еврейскія училища, содержимыя: въ г. Ловичѣ: Малкою *Рохвергеръ* и Еленою *Кристалъ*, въ г. Кутнѣ Вольфомъ *Шимановичемъ* и въ дер. Волѣ Псаакомъ *Готфридомъ*.

Во всѣхъ 9-ти еврейскихъ училищахъ къ 1-му Января 1887 года было учащихся:

а) въ 2-хъ классныхъ:	
мужскаго пола .....	110
женскаго пола .....	64
б) въ 7-ми частныхъ:	
мужскаго пола .....	82
женскаго пола .....	139
	Итого .....
	395

Всѣ они еврейскаго закона вѣры и городскаго сословія.

Во всѣхъ же учебныхъ заведеніяхъ губерніи, а въ томъ числѣ и въ еврейскихъ училищахъ, къ 1-му Января 1887 г. было учащихся:

мужскаго пола .....	18627
женскаго пола .....	11215
	Итого .....
	29842

Сравнительно съ предшествующимъ годомъ число учащихся вообще увеличилось на 368 учащихся.

Увеличеніе числа учащихся произошло: въ начальныхъ училищахъ на 480 учащихся, въ евангелическихъ канторатахъ на 20 учащихся, въ воскресно-ремесленныхъ училищахъ на 44 ученика и въ духовной семинаріи на 13 alumnosъ.

Число учащихся сравнительно съ предшествующимъ годомъ уменьшилось въ отчетномъ году въ слѣдующихъ учебныхъ заведеніяхъ: въ реальныхъ училищахъ на 33 ученика, въ женской прогимназіи на 18 ученицъ, въ частныхъ учебныхъ заведеніяхъ на 110 учащихся, въ учительской семинаріи на 17 учениковъ и въ образцовомъ при семинаріи училищѣ на 11 учениковъ.

Увеличеніе числа учащихся въ начальныхъ училищахъ объясняется тѣмъ, что въ отчетномъ году открыты 4 начальныя училища.

Главнымъ же образомъ увеличеніе числа учащихся произошло въ начальныхъ городскихъ, посадскихъ и сельскихъ училищахъ (480), что доказываетъ, что жители сознаютъ пользу въ первоначальномъ образованіи своихъ дѣтей въ начальныхъ школахъ.

Собразуяеъ съ общимъ числомъ народонаселенія нѣкоторыхъ мѣстностей Варшавской губерніи и съ числомъ дѣтей школьнаго возраста признано необходимымъ: 1) открытіе новыхъ начальныхъ училищъ въ 9-ти гминахъ, въ коихъ нѣтъ вовсе народныхъ школъ, а именно: *Вонгородской, Контской и Конской* гминахъ, Гроецкаго уѣзда, *Гржимковицкой* гминѣ, Скерневицкаго уѣзда, *Войшицкой* Кутновскаго уѣзда, *Пекарской и Геленовской* гминахъ, Блонскаго уѣзда.

Уменьшеніе же числа учащихся въ реальныхъ училищахъ, въ женской прогимназіи, частныхъ учебныхъ заведеніяхъ, въ учительской семинаріи и въ образцовомъ при оной училищѣ произошло: въ первыхъ трехъ и въ послѣднихъ двухъ учебныхъ заведеніяхъ по недостаточной подготовкѣ приступавшихъ къ пріемнымъ испытаніямъ, а во вторыхъ по случаю закрытія въ отчетномъ году 9-ти частныхъ учебныхъ заведеній.

Въ Варшавской губерніи имѣется 12-ть воскресно-ремесленныхъ училищъ, существующихъ при начальныхъ училищахъ, въ которыхъ учебныя предметы преподаются по воскреснымъ и праздничнымъ днямъ.

По вѣроисповѣданіямъ и сословіямъ учащихся обоого пола распредѣлялись въ 1886 году слѣдующимъ образомъ:

а) По вѣроисповѣданіямъ:	
православнаго . . . . .	328
римско-католическаго . . . . .	23845
евангелическаго . . . . .	4284

магометанскаго .....	1
еврейскаго .....	1384
Итого .....	29842

## б) По сословіямъ:

дѣтей дворянъ и чиновниковъ .....	725
духовнаго званія.....	6
городскихъ сословій .....	6798
сельскихъ сословій .....	22199
иностранцевъ.....	114
Итого .....	29842

б) Библиотеки и кабинеты при учебныхъ заведенияхъ.

Въ теченіи 1886 года библиотеки фундаментальныя и ученическія Сѣвницкой учительской семинаріи и Ловичской женской прогимназіи пополнены сочиненіями, избранными Педагогическими Совѣтами сихъ учебныхъ заведеній.

Для обоихъ учебныхъ заведеній приобрѣтено книгъ и учебныхъ пособій 80 названій, въ 206 томахъ, на сумму 364 руб. 13 к.

Библиотеки городскихъ, посадскихъ и сельскихъ начальныхъ училищъ пополнены книгами, учебными пособиями и періодическими изданіями на счетъ суммъ, положенныхъ по училищнымъ штатамъ и суммы, находящейся въ распоряженіи Начальника Учебной Дирекціи на пособия начальнымъ училищамъ.

Такимъ образомъ на счетъ означенныхъ суммъ въ 1886 году изъ Канцеляріи Дирекціи выслано для библиотекъ сихъ училищъ книгъ названій 211, въ 2691 томахъ, на сумму 394 руб. 26 коп.

Сверхъ того въ 10 учительскія библиотеки выслано книгъ названій 17 въ 26 томахъ, на сумму 73 руб. 45 коп.

За симъ состояніе библиотекъ и кабинетовъ во всѣхъ учебныхъ заведеніяхъ къ 1 Января 1887 года слѣдующее:

ВЪ БИБЛИОТЕКАХЪ			ВЪ КАБИНЕТАХЪ	
Книгъ и брошюръ		прочихъ учебныхъ пособій *)	физическихъ	естественныхъ наукъ
томовъ	названій	предметовъ	инструментовъ и снарядовъ	разныхъ предметовъ
124615	9474	16676	941	3235

\*) А именно: географическихъ и историческихъ картъ, глобусовъ, лексиконовъ, моделей и образцовъ для рисованія и черченія, прописей и т. п. предметовъ.

## VI. Крестьянское дѣло.

а) Дѣятельность крестьянскихъ учреждений въ Варшавской губерніи за 1886 годъ выражается въ слѣдующихъ цифрахъ:

	Уѣздными Коммиссарами	Губернскимъ Присутствіемъ
1) Постановлено рѣшеній о точномъ опредѣленіи владѣнія крестьянъ по измѣренію съ отграниченіемъ отъ другихъ владѣній.....	—	145
2) Постановлено рѣшеній о точномъ опредѣленіи вида и размѣра сервитутовъ, предоставленныхъ крестьянамъ, по ликвидационнымъ табелямъ и даннымъ .....	13	13
3) Исполнено тѣхъ же рѣшеній по 2800 ст. Пост. Учред. Комитета.....	—	11
4) Рассмотрѣно добровольныхъ сдѣлокъ:		
объ обмѣнѣ земель.....	9	—
о замѣнѣ сервитутовъ .....	64	—
вообще же засвидѣтельствовано Коммиссарами сдѣлокъ.....	68	—
отказано въ засвидѣтельствованіи .....	5	—
утверждено Губернскимъ Присутствіемъ изъ поступившихъ въ послѣднее сдѣлокъ и направлено въ установленномъ порядкѣ .....	—	109
отказано въ утвержденіи .....	—	7
5) Разрѣшено дѣлъ по спорамъ о правѣ на владѣніе усадьбами .....	101	74
6) Постановлено рѣшеній по 2800 ст. Пост. Учред. Комитета объ исправленіи въ ликвидационныхъ табеляхъ и данныхъ именъ усадебщиковъ .....	—	70
7) Внесено дополнительныхъ надписей въ ликвидационныя табели и данныя, а вмѣстѣ сдѣлано распоряженіе объ исправленіи ипотечныхъ книгъ .....	—	209

	Уѣздными Коммисса- рами	Губерни- скимъ Присут- ствіемъ
8) Повѣрено Коммиссарами и разсмотрѣно Присутствіемъ лѣсохозяйственныхъ плановъ съ выдачею рѣшеній по нимъ.....	1	1
9) Разсмотрѣно ходатайствъ объ обязательномъ обмѣнѣ земель, для уничтоженія череполосности, и о раздѣлѣ общихъ пастбищъ....	2	—
10) Разрѣшено жалобъ на нарушеніе и превышеніе сервитутныхъ правъ крестьянъ.....	345	91
11) Разсмотрѣно жалобъ о границахъ.....	184	35
12) Разрѣшено жалобъ на приговоры гминныхъ и сельскихъ сходовъ по разнымъ предметамъ и представленій объ отмѣнѣ таковыхъ.....	18	18
13) Разсмотрѣно счетовъ и отчетовъ существующихъ въ губерніи сельскихъ ссудо-сберегательныхъ кассъ.....	64	64
14) Разрѣшено дѣлъ о неправильномъ отчужденіи крестьянскихъ усадебъ.....	—	6
15) Постановлено рѣшеній объ исключеніи изъ ликвидационныхъ табелей правъ крестьянъ на компаніе пней.....	2	2
16) Постановлено рѣшеній о точномъ опредѣленіи правъ крестьянъ на рыбную ловлю....	9	9
17) Постановлено рѣшеній о раздѣлѣ на подворные участки общихъ пастбищъ по 104 ст. Высочайшаго Указа.....	—	15
18) Постановлено рѣшеній о пріостановленіи незаконной рубки лѣсовъ, обремененныхъ крестьянскими сервитутами.....	—	8
19) Разрѣшено разныхъ другихъ дѣлъ.....	—	105
Пезависимо сего, по межевой части разсмотрѣно Губернскимъ Присутствіемъ плановъ.....	—	377
Межеваніе-же (при личномъ составѣ 14 землемѣровъ) произведено было: въ 176 селеніяхъ, съ 3542 усадьбами, на пространствѣ 52165 морговъ 169 прентовъ.....	—	—

Кромѣ того, дополнено плановъ прежняго межеванія, на основаніи дополнительныхъ правилъ 9 Апрѣля и 21 Іюня 1883 года, по 87-ми селеніямъ на пространствахъ 21466 морговъ 150 прентовъ.

б) Гминныя управленія. Къ 1-му Января 1887 года въ Варшавской губерніи находилось гминъ всего 154, въ числѣ ихъ:

1) состоящихъ изъ однихъ сельскихъ поселеній..	116
2) „ „ селеній и посадовъ.....	32
3) самостоятельныхъ посадскихъ.....	6

По населенности гмины раздѣляются такъ:

менѣе 2000 душъ.....	2
отъ 2000 до 4000 душъ.....	36
отъ 4000 до 6000 душъ.....	64
свыше 6000 душъ.....	52

Сумма сборовъ на содержаніе гминныхъ управленій, судовъ и другія гминныя надобности составляла въ отчетномъ году 248,102 руб. 51 коп., по количеству же морговъ 1,966,944 земли, съ 1-го морга приходится платежъ по среднему выводу 13 коп., кромѣ того разные доходы посадовъ составляли 8,697 руб. 1½ коп., такъ что весь гминный сборъ равняется суммѣ 256,799 руб. 52½ коп.

Изъ этой суммы израсходовано:

На содержаніе гминныхъ управленій.....	134781 р. 7½ к.
На общественныя надобности и другіе обязательныя, въ силу разныхъ правительственныхъ распоряженій, расходы.....	63650 р. 43 к.
На содержаніе гминныхъ судовъ.....	58368 р. 2 к.
Итого.....	256,799 р. 52½ к.

в) Ссудо-сберегательныя кассы. Къ 1-му Января 1887 года въ Варшавской губерніи состояло 125 ссудо-сберегательныхъ кассъ, съ оборотнымъ капиталомъ въ 737,126 руб. 3 коп.

Изъ общаго числа дѣйствующихъ кассъ было открыто:

на средства правительства.....	43
на средства общественныя.....	35
учрежденныхъ на основаніи § 4 временнаго устава изъ прибылей другихъ кассъ.....	47

Дѣйствія ссудо-сберегательныхъ кассъ за истекшій годъ видны изъ нижеслѣдующихъ числовыхъ данныхъ:

Наименованіе приходныхъ и расходныхъ статей	По ссудо-сберегательнымъ кассамъ учрежденнымъ:			Итого по всемъ кас- самъ
	На средства правительства	На основаніи § 4 устава изъ прибылей дру- гихъ кассъ	На обществен- ныя средства	
	Р У Б Л И К О Н Ъ Й К И			
<i>Поступило на приходъ.</i>				
Основнаго капитала.....	28242 46	67010 49 1/2	58124 11 1/2	153377 7
Пожертвованій въ пользу кассъ.	1 —	349 49 1/2	1 93	352 42 1/2
<i>Вкладовъ для приращенія про- центами:</i>				
а) отъ частныхъ лицъ .....	23049 74	193293 17 1/2	101371 41 1/2	317714 33
б) штрафныхъ и другихъ суммъ	3532 56	13100 62 1/2	19788 99	36422 17 1/2
в) суммъ принадлежащихъ ма- лолѣтнимъ.....	10754 18	56979 33 3/4	26125 1/2	93858 52 1/4
Вкладовъ безпроцентныхъ.....	— —	— —	— —	— —
Уплатъ по ссудамъ .....	61903 63	276956 5	211631 —	550490 68
Процентовъ .....	6242 46 1/2	30854 35	21870 84	58967 65 1/2
Пеней .....	382 77	2413 85	1975 54	4772 16
Итого.....	151612 24	707671 81 1/2	536400 59 1/2	1395684 65
<i>Высведено въ расходъ.</i>				
Ссудъ.....	137645 84	644669 40 1/2	480877 50	1263192 74 1/2
Въ возвратъ процентныхъ вкла- довъ.....	9441 44 1/2	40736 91 1/2	32029 18	82207 54
Процентовъ на эти вклады....	1227 95	11333 50	5256 48 1/2	17817 93 1/2
Въ возвратъ безпроцентныхъ вкладовъ .....	16 45	796 63	1757 61	2570 69
На канцелярскія и другія на- добности .....	581 71	2963 39 1/2	1926 67	5471 77 1/2
Состояло къ 1 Января 1887 года на лицо.....	2698 84 1/2	7171 97	14553 15	24423 96 1/2
Итого.....	151612 24	707671 81 1/2	536400 59 1/2	1395684 65
Числится въ долгу.....	75742 21	367713 35 1/2	269246 50	712702 6 1/2

Во всѣхъ, слѣдовательно, ссудо-сберегательныхъ кассахъ Варшавской губерніи къ 1-му Января 1887 года состояло на лицо денегъ 24,423 руб. 96<sup>1</sup>/<sub>2</sub> коп.

Причисляя къ тому состоявшіе въ долгу 712,702 руб. 6<sup>1</sup>/<sub>2</sub> коп. окажется, что оборотный капиталъ всѣхъ ссудо-сберегательныхъ кассъ составлялъ въ 1886 году 737,126 руб. 3 коп., болѣе чѣмъ въ 1885 году на 79,112 руб. 29 коп.

---

ВѢДОМОСТИ

**КЪ ОБЗОРУ ВАРШАВСКОЙ ГУБЕРНИИ**

за 1886 годъ.

THE UNIVERSITY OF CHICAGO

1911

1911

THE UNIVERSITY OF CHICAGO

1911

Вѣдомость № 1.

**О ПОСѢВѢ И УРОЖАѢ ХЛѢБА**

**ВЪ ВАРШАВСКОЙ ГУБЕРНІИ**

**за 1886 годъ.**

У В Е Д Ы	П О С В Я Н О Ч Е Т В Е Р				
	Овний пшеницы	Ржи	Овса	Ячменя	Гречихи
<i>Барнаулскій.</i>					
На землях владѣльческих . . . . .	2982	7208	5525	2557	189
„ арендаторскихъ . . . . .	237	647	554	202	21
„ городскихъ . . . . .	—	18	9	7	5
„ крестьянскихъ . . . . .	1256	10928	7917	2350	417
Итого . . . . .	4475	18801	14005	5016	632
<i>Благовскій.</i>					
На землях владѣльческих . . . . .	4574	6690	8561	1849	320
„ арендаторскихъ . . . . .	462	709	814	192	34
„ городскихъ . . . . .	247	482	779	84	7
„ крестьянскихъ . . . . .	1925	10935	10260	1017	487
Итого . . . . .	7208	18825	20414	3142	848
<i>Владимирскій.</i>					
На землях владѣльческих . . . . .	5606	10128	7370	2413	376
„ арендаторскихъ . . . . .	890	1449	1187	479	50
„ городскихъ . . . . .	182	454	392	105	14
„ крестьянскихъ . . . . .	2321	9517	6157	1838	330
Итого . . . . .	9009	21648	15115	4885	770
<i>Госпитальскій.</i>					
На землях владѣльческих . . . . .	3714	7390	6128	2982	059
„ арендаторскихъ . . . . .	61	402	183	46	61
„ городскихъ . . . . .	102	884	537	341	76
„ крестьянскихъ . . . . .	2348	9002	6390	2309	1463
Итого . . . . .	6225	17678	13238	6178	2259
<i>Грозненскій.</i>					
На землях владѣльческих . . . . .	5878	13840	18908	1860	854
„ арендаторскихъ . . . . .	378	963	1302	122	134

Т Е Й	С Н Я Т О Ч Е Т В Е Р Т Е Й							
	Остат- ныхъ про- мызъ хлѣ- бовъ	Картофеля	Овний пшеницы	Ржи	Овса	Ячменя	Гречихи	Остат- ныхъ про- мызъ хлѣ- бовъ
654	28128	14914	31219	25500	13823	1262	2619	180884
37	2954	1195	2914	2590	1068	149	154	18987
6	111	—	44	39	32	32	22	620
597	73987	6284	40733	30720	11254	2085	2030	416829
1294	105180	22393	74910	58849	26177	3538	4825	617320
1782	19337	25159	20096	34244	10355	1924	4400	130300
220	1493	2570	2123	3248	1075	204	554	11941
42	2305	1335	1450	3117	487	40	101	18439
1076	38270	10615	38275	37660	5553	2311	2906	194507
3120	61405	39699	61944	78269	17470	4479	8021	355187
3260	30968	33636	50640	29517	13067	2256	9779	193897
471	4459	9780	7244	4724	2427	302	1412	23964
108	2280	1120	2270	1570	630	88	322	11404
1737	46549	18652	54387	24778	11692	1981	6078	379292
5576	89356	63188	114541	60589	26816	4627	17591	608527
2209	32829	27860	36950	40854	15904	3950	4537	282502
68	1280	457	2010	1219	237	366	138	10976
123	3292	563	2537	2682	1561	368	292	16463
2515	45001	12800	45106	33549	11414	7609	6540	191250
4975	82402	41680	87603	78304	29116	12293	11507	601191
2354	52134	24451	34604	64707	8183	2561	7061	195503
170	3354	1702	2409	4463	537	402	512	13576

У Э З Д Ы	П О С В Я Н О Ч Е Т В Е Р				
	Одной пшеницы	Ржи	Овса	Ячменя	Гречихи
На землях городских . . . . .	154	614	661	70	27
"  крестьянских . . . . .	2907	12306	14726	1712	842
Итого . . . . .	9317	27723	35597	3764	1857
<i>Кумовский.</i>					
На землях владьческих . . . . .	7240	7244	8817	2380	122
"  арендаторских . . . . .	439	415	512	195	7
"  городских . . . . .	49	61	124	16	—
"  крестьянских . . . . .	2239	4856	6156	899	114
Итого . . . . .	9967	12576	15609	3490	243
<i>Лосинский.</i>					
На землях владьческих . . . . .	1159	2600	1364	677	184
"  арендаторских . . . . .	324	1161	642	412	53
"  городских . . . . .	84	295	122	59	14
"  крестьянских . . . . .	6761	16763	6287	4369	1089
Итого . . . . .	8328	19819	8415	5517	1340
<i>Нешаский.</i>					
На землях владьческих . . . . .	6309	12677	8662	2077	122
"  арендаторских . . . . .	805	1317	1339	329	36
"  городских . . . . .	61	168	139	37	3
"  крестьянских . . . . .	2707	13214	5766	1570	207
Итого . . . . .	9882	27376	15906	4013	368
<i>Ново-Милский.</i>					
На землях владьческих . . . . .	1476	6927	6344	1997	683
"  арендаторских . . . . .	114	711	714	134	105
"  городских . . . . .	—	15	10	8	—
"  крестьянских . . . . .	594	15914	13364	6570	2208
Итого . . . . .	2184	23567	20432	8709	2996

Т Е Й		С Н Я Т О Ч Е Т В Е Р Т Е Й							
Осталь- ных про- дуктов хле- боп.	Картофеля	Одной пшеницы	Ржи	Овса	Ячменя	Гречихи	Осталь- ных про- дуктов хле- боп.	Картофеля	
									24
1463	18414	12457	38088	58902	8418	2734	5554	82866	
4011	76585	41341	76887	130629	17474	5777	13524	303689	
2122	27190	54311	39842	55840	14584	1792	12731	136012	
195	1463	3073	2073	3074	800	85	1170	7866	
30	195	354	335	809	109	—	183	980	
840	35244	11195	22514	27703	5709	1421	4628	176640	
3187	64092	68933	64764	87426	21292	3298	18712	321498	
270	6634	8109	13000	14444	3790	1108	848	49756	
136	5269	2270	5224	6805	2505	318	366	35122	
23	1060	604	1476	1280	312	98	59	8490	
2513	50244	32298	68537	59878	28317	5430	5175	326583	
2942	63207	43251	88237	82407	34724	6954	6448	419953	
4280	43363	47324	92722	55352	15370	1097	11123	236524	
659	403	5634	9717	8971	2292	329	1646	2073	
12	226	396	1034	764	237	22	28	914	
1490	49226	17597	81805	30751	9987	1659	2976	128354	
6441	93218	70951	185378	95838	27896	3107	15773	367865	
836	12173	8854	31171	25376	9987	2731	4602	121725	
66	1664	549	2585	2144	614	400	329	16708	
6	78	—	49	29	33	—	24	634	
1623	39317	2616	57392	36756	24653	8030	6640	307921	
2531	53232	12019	91097	64905	35287	11161	11595	446988	

У Е З Д Ы	П О С Ъ Я Н О Ч Е Т В Е Р					Т Е Й		С Н Я Т О Ч Е Т В Е Р Т Е Й						
	Озимой пшеницы	Ржи	Овса	Ячменя	Гречихи	Осталь-ных про-дуктъ хлѣ-бовъ	Картофеля	Озимой пшеницы	Ржи	Овса	Ячменя	Гречихи	Осталь-ных про-дуктъ хлѣ-бовъ	Картофеля
<i>Рязанской.</i>														
На землях владѣльческих . . . . .	850	3850	4015	694	456	395	20286	6801	24387	17667	4494	3805	2305	135244
"  арендаторскихъ . . . . .	98	649	823	104	120	117	6585	738	4113	3622	671	1006	683	43939
"  городскихъ . . . . .	7	119	76	18	6	7	449	59	793	335	101	49	42	2860
"  крестьянскихъ . . . . .	487	8070	7163	1409	1372	730	51219	2802	39018	28654	8398	9512	3414	238109
Итого . . . . .	1442	13288	12077	2225	1954	1249	78539	10400	68311	50278	13664	14372	6444	470152
<i>Свердловской.</i>														
На землях владѣльческих . . . . .	1797	4611	3841	872	219	263	16847	12659	23055	25697	7134	1317	1317	101085
"  арендаторскихъ . . . . .	186	805	576	188	18	68	2349	1053	3219	3457	1366	97	256	13049
"  городскихъ . . . . .	59	466	195	79	12	42	1219	349	1866	1288	548	59	150	7926
"  крестьянскихъ . . . . .	1890	11997	12443	3094	428	485	61463	9073	40790	67542	21046	2780	1456	338040
Итого . . . . .	3932	17869	17055	4233	677	858	81878	23134	68930	97964	30094	4253	3179	460109
<i>Саратовской.</i>														
На землях владѣльческих . . . . .	2534	5835	7183	1482	262	2341	28750	15203	29144	43936	11669	782	8134	115121
"  арендаторскихъ . . . . .	91	317	829	91	54	121	487	549	1585	4976	731	164	426	1951
"  городскихъ . . . . .	36	82	73	36	—	3	365	231	724	475	409	—	10	1829
"  крестьянскихъ . . . . .	1489	9269	13390	1875	726	1841	51097	8797	50569	53536	10009	2180	6443	204396
Итого . . . . .	4150	15503	21475	3484	1042	4306	80729	24780	82022	102023	22758	3126	15013	323291
Всего по губернии . . . . .	76719	234578	209328	54656	14986	40490	929823	461769	1064524	986781	302668	76975	132632	5095580




Вѣдомость № 2.

О ФАБРИКАХЪ И ЗАВОДАХЪ

ВЪ ВАРШАВСКОЙ ГУБЕРНИИ

за 1886 годъ.



Родъ фабрикъ и заводовъ	г. Новый-Дворъ			Варшавскій уѣздъ		
	Число фабрикъ и заводовъ	Сумма произ-водительности	Число рабо-чихъ	Число фабрикъ и заводовъ	Сумма произ-водительности	Число рабо-чихъ
<i>I. Производства прядильно ткацкія и писчебумажное.</i>						
Фабрики льняныхъ и пеньковыхъ издѣлій . . . . .	—	—	—	—	—	—
Фабрики хлопчато-бумажныя . . . . .	—	—	—	1	24000	18
Фабрики шерстяныхъ издѣлій . . . . .	—	—	—	1	1000000	255
Фабрики писчей бумаги . . . . .	—	—	—	1	86000	136
Фабрики оберточной бумаги . . . . .	—	—	—	—	—	—
<i>II. Производства, занимающіяся обработкою металловъ.</i>						
Сталелитейные заводы . . . . .	—	—	—	1	2869560	1382
Фабрики мѣдныхъ издѣлій . . . . .	—	—	—	—	—	—
Литейные заводы . . . . .	—	—	—	1	10010	14
Фабрики желѣзныхъ издѣлій . . . . .	—	—	—	6	222500	280
Фабрики земледѣльческихъ машинъ . . . . .	—	—	—	—	—	—
<i>III. Химическія производства.</i>						
Химическія заводы . . . . .	—	—	—	4	187000	64
Фабрики зажигательныхъ спичекъ . . . . .	—	—	—	1	22000	35
Фабрики искусственнаго навоза . . . . .	—	—	—	1	5200	3
Кожевенные заводы . . . . .	—	—	—	4	111675	65
Салотопенные заводы . . . . .	—	—	—	2	39350	10
Мыловаренные и свѣчно-сальныя за- воды . . . . .	1	2000	2	4	730760	216
Клееварни . . . . .	—	—	—	1	10000	6
Красильни . . . . .	—	—	—	1	17500	34
Фабрика гребенокъ . . . . .	—	—	—	2	36000	77
<i>IV. Производства, занимающіяся обработкою ископаемыхъ, не металлическихъ матеріаловъ.</i>						
Кирпичные заводы . . . . .	—	—	—	18	736900	808
Фаянсовые заводы . . . . .	—	—	—	1	50000	121

Родъ фабрикъ и заводовъ	г. Новый-Дворъ			Варшавскій уѣздъ		
	Число фабрикъ и заводовъ	Сумма произ-водительности	Число рабо-чихъ	Число фабрикъ и заводовъ	Сумма произ-водительности	Число рабо-чихъ
Стекланные заводы . . . . .	—	—	—	1	102160	96
Изразцовые заводы . . . . .	—	—	—	2	5150	14
Горшечные заводы . . . . .	—	—	—	—	—	—
Торфяныя копи . . . . .	—	—	—	—	—	—
Асфальтное производство . . . . .	—	—	—	—	—	—
<i>V. Производства, занимающіяся об-работкою дерева.</i>						
Лѣсопильные заводы . . . . .	—	—	—	—	—	—
Заводы дегтярные, смоляные и скипидарные . . . . .	—	—	—	—	—	—
Фабрики столярныхъ издѣлій . . . . .	—	—	—	—	—	—
<i>VI. Производства, занимающіяся об-работкою питательныхъ продуктовъ.</i>						
Свеклосахарные заводы . . . . .	—	—	—	—	—	—
Винокуренные заводы . . . . .	—	—	—	3	145250	19
Пивоваренные заводы . . . . .	—	—	—	5	161300	45
Медоваренные заводы . . . . .	—	—	—	—	—	—
Водочные и ликерные заводы . . . . .	—	—	—	1	23600	9
Уксусные заводы . . . . .	—	—	—	4	7025	5
Солеваренные заводы . . . . .	—	—	—	—	—	—
Сыроварни . . . . .	—	—	—	—	—	—
Маслобойни . . . . .	—	—	—	2	650	2
Паровыя мельницы . . . . .	—	—	—	4	421150	99
Вѣтряныя, водяныя и конныя мельницы . . . . .	—	—	—	181	1092000	181
Крахмальные заводы . . . . .	—	—	—	4	144000	128
Фабрики цикорія . . . . .	—	—	—	—	—	—

Родъ фабрикъ и заводовъ	г. Блоне			г. Мценовъ			Блонскій уѣздъ		
	Число фабрикъ и заводовъ	Сумма произ-водительности	Число рабо-щихъ	Число фабрикъ и заводовъ	Сумма произ-водительности	Число рабо-щихъ	Чи-сло фабрикъ и заводовъ	Сумма произ-водительности	Число рабо-щихъ
<i>I. Производства прядильно-ткацкія и писчебумажное.</i>									
Фабрики льняныхъ и пеньковыхъ издѣлій . . . . .	—	—	—	—	—	—	1	4080000	7018
Фабрики хлопчатобумажныя . . . . .	—	—	—	—	—	—	—	—	—
Фабрики шерстяныхъ издѣлій . . . . .	—	—	—	—	—	—	1	55200	140
Фабрики писчей бумаги . . . . .	—	—	—	—	—	—	—	—	—
Фабрики оберточной бумаги . . . . .	—	—	—	—	—	—	—	—	—
<i>II. Производства, занимающіяся работою металловъ.</i>									
Сталелитейные заводы . . . . .	—	—	—	—	—	—	—	—	—
Фабрики мѣдныхъ издѣлій . . . . .	—	—	—	—	—	—	—	—	—
Литейные заводы . . . . .	—	—	—	—	—	—	—	—	—
Фабрики желѣзныхъ издѣлій . . . . .	—	—	—	—	—	—	—	—	—
Фабрики земледѣльческихъ машинъ . . . . .	—	—	—	—	—	—	—	—	—
<i>III. Химическія производства.</i>									
Химическіе заводы . . . . .	—	—	—	—	—	—	1	21700	9
Фабрики зажигательныхъ спичекъ . . . . .	—	—	—	—	—	—	1	10000	22
Фабрики искусственнаго навоза . . . . .	—	—	—	—	—	—	—	—	—
Кожевенные заводы . . . . .	—	—	—	1	1350	2	—	—	—
Салотопенные заводы . . . . .	—	—	—	—	—	—	—	—	—
Мыловаренные и свѣчно-сальные за- воды . . . . .	—	—	—	—	—	—	—	—	—
Клееварни . . . . .	—	—	—	—	—	—	—	—	—
Красильни . . . . .	—	—	—	—	—	—	1	300	1
Фабрика гребенокъ . . . . .	—	—	—	—	—	—	—	—	—
<i>IV. Производства, занимающіяся об- работкою ископаемыхъ, не ме- таллическихъ матеріаловъ.</i>									
Кирпичные заводы . . . . .	—	—	—	—	—	—	4	44320	146
Фаянсовые заводы . . . . .	—	—	—	—	—	—	—	—	—



Родъ фабрикъ и заводовъ	г. Влоцлавскъ			г. Брестъ			Влоцлавскій уѣздъ		
	Число фабрикъ и заводовъ	Сумма произ-водительности	Число рабочихъ	Число фабрикъ и заводовъ	Сумма произ-водительности	Число рабочихъ	Число фабрикъ и заводовъ	Сумма произ-водительности	Число рабочихъ
<i>I. Производства прядильно-ткацкія и писчебумажное.</i>									
Фабрики льняныхъ и пеньковыхъ издѣлій . . . . .	1	12000	8	—	—	—	—	—	—
Фабрики хлопчато-бумажныя . . . . .	—	—	—	—	—	—	—	—	—
Фабрики шерстяныхъ издѣлій . . . . .	—	—	—	—	—	—	—	—	—
Фабрики печей бумаги . . . . .	—	—	—	—	—	—	—	—	—
Фабрики оберточной бумаги . . . . .	—	—	—	—	—	—	—	—	—
<i>II. Производства, занимающіяся работою металловъ.</i>									
Сталелитейные заводы . . . . .	—	—	—	—	—	—	—	—	—
Фабрики мѣдныхъ издѣлій . . . . .	—	—	—	—	—	—	—	—	—
Литейные заводы . . . . .	—	—	—	—	—	—	—	—	—
Фабрики желѣзныхъ издѣлій . . . . .	—	—	—	—	—	—	—	—	—
Фабрики земледѣльческихъ машинъ . . . . .	2	28600	39	1	3800	11	—	—	—
<i>III. Химическія производства.</i>									
Химическіе заводы . . . . .	—	—	—	—	—	—	—	—	—
Фабрики зажигательныхъ свичекъ . . . . .	—	—	—	—	—	—	—	—	—
Фабрики искусственнаго навоза . . . . .	—	—	—	—	—	—	—	—	—
Кожевенные заводы . . . . .	—	—	—	—	—	—	3	2100	4
Салотопенные заводы . . . . .	—	—	—	—	—	—	—	—	—
Мыловаренные и свѣчно-сальныя за- воды . . . . .	2	17800	7	—	—	—	—	—	—
Клеварни . . . . .	—	—	—	—	—	—	—	—	—
Красильни . . . . .	—	—	—	—	—	—	—	—	—
Фабрика гребенокъ . . . . .	—	—	—	—	—	—	—	—	—
<i>IV. Производства, занимающіяся работою ископаемыхъ, не металлическихъ матеріаловъ.</i>									
Кирпичные заводы . . . . .	5	19150	110	—	—	—	4	8900	23
Фаянсовые заводы . . . . .	2	132000	275	—	—	—	—	—	—

Родъ фабрикъ и заводовъ	г. Влоцлавскъ			г. Брестъ			Влоцлавскій уѣздъ		
	Число фабрикъ и заводовъ	Сумма произ-водительности	Число рабо-чихъ	Число фабрикъ и заводовъ	Сумма произ-водительности	Число рабо-чихъ	Число фабрикъ и заводовъ	Сумма произ-водительности	Число рабо-чихъ
Стекланные заводы . . . . .	—	—	—	—	—	—	1	44000	38
Изразцовые заводы . . . . .	—	—	—	—	—	—	—	—	—
Горшечные заводы . . . . .	—	—	—	—	—	—	—	—	—
Торфяныя копи . . . . .	—	—	—	—	—	—	—	—	—
Асфальтное производство . . . . .	2	10560	10	—	—	—	—	—	—
<i>V. Производства, занимающіяся об-работкою дерева.</i>									
Лѣсопильные заводы . . . . .	1	1215	5	—	—	—	—	—	—
Заводы дегтярные, смоляные и скипидарные . . . . .	—	—	—	—	—	—	—	—	—
Фабрики столярныхъ издѣлій . . . . .	1	17000	63	—	—	—	—	—	—
<i>VI. Производства, занимающіяся об-работкою питательныхъ продуктовъ.</i>									
Свеклосахарные заводы . . . . .	—	—	—	—	—	—	—	—	—
Винокуренные заводы . . . . .	—	—	—	—	—	—	2	70600	16
Пивоваренные заводы . . . . .	3	54750	18	—	—	—	1	3500	3
Медоваренные заводы . . . . .	1	350	1	—	—	—	—	—	—
Водочные и ликерные заводы . . . . .	1	25000	7	—	—	—	—	—	—
Уксусные заводы . . . . .	—	—	—	—	—	—	—	—	—
Солеваренные заводы . . . . .	—	—	—	—	—	—	—	—	—
Сыроварни . . . . .	—	—	—	—	—	—	1	6000	3
Маслобойни . . . . .	3	10360	6	—	—	—	9	2000	14
Паровыя мельницы . . . . .	—	—	—	—	—	—	2	75910	13
Вѣтряныя, водяныя и конныя мельницы . . . . .	—	—	—	—	—	—	95	350000	100
Крахмальные заводы . . . . .	—	—	—	—	—	—	—	—	—
Фабрики цикорія . . . . .	2	266300	146	—	—	—	—	—	—

Родъ фабрикъ и заводовъ	г. Гостынинъ			г. Гомбинъ			Гостынинскій уѣздъ		
	Число фабрикъ и заводовъ	Сумма произ-водительности	Число рабо-чихъ	Число фабрикъ и заводовъ	Сумма произ-водительности	Число рабо-чихъ	Чи сло фабрикъ и заводовъ	Сумма произ-водительности	Число рабо-чихъ
<i>I. Производства прядильно-ткацкія и писчебумажное.</i>									
Фабрики льняныхъ и пеньковыхъ издѣлій . . . . .	—	—	—	—	—	—	—	—	—
Фабрики хлопчато-бумажныя . . . . .	—	—	—	—	—	—	—	—	—
Фабрики шерстяныхъ издѣлій . . . . .	—	—	—	—	—	—	—	—	—
Фабрики пицей бумаги . . . . .	—	—	—	—	—	—	1	488570	499
Фабрики оберточной бумаги . . . . .	—	—	—	—	—	—	—	—	—
<i>II. Производства, занимающіяся об-работкою металловъ.</i>									
Сталелитейные заводы . . . . .	—	—	—	—	—	—	—	—	—
Фабрики мѣдныхъ издѣлій . . . . .	—	—	—	—	—	—	—	—	—
Литейные заводы . . . . .	—	—	—	—	—	—	—	—	—
Фабрики желѣзныхъ издѣлій . . . . .	—	—	—	—	—	—	—	—	—
Фабрики земледѣльческихъ машинъ . . . . .	—	—	—	—	—	—	—	—	—
<i>III. Химическія производства.</i>									
Химическіе заводы . . . . .	—	—	—	—	—	—	—	—	—
Фабрики зажигательныхъ спичекъ . . . . .	—	—	—	—	—	—	—	—	—
Фабрики искусственнаго навоза . . . . .	—	—	—	—	—	—	—	—	—
Кожевенные заводы . . . . .	3	810	3	3	10300	9	—	—	—
Салотопенные заводы . . . . .	—	—	—	—	—	—	—	—	—
Мыловаренные и свѣчно-сальные за-воды . . . . .	—	—	—	—	—	—	—	—	—
Клееварни . . . . .	—	—	—	—	—	—	—	—	—
Красильни . . . . .	—	—	—	—	—	—	—	—	—
Фабрика гребенокъ . . . . .	—	—	—	—	—	—	—	—	—
<i>IV. Производства, занимающіяся об-работкою ископаемыхъ, не ме-таллическихъ матеріаловъ.</i>									
Кирпичные заводы . . . . .	—	—	—	—	—	—	6	16000	29
Фаянсовые заводы . . . . .	—	—	—	—	—	—	—	—	—







Родъ фабрикъ и заводовъ	г. Кутно			Кутновскій уездъ		
	Число фабрикъ и заводовъ	Сумма произ-водительности	Число рабо-чихъ	Число фабрикъ и заводовъ	Сумма произ-водительности	Число рабо-чихъ
<i>I. Производства прядильно-ткацкія и писчебумажное.</i>						
Фабрики льняныхъ и пеньковыхъ издѣлій . . . . .	—	—	—	2	5455	5
Фабрики хлопчатобумажныя . . . . .	—	—	—	—	—	—
Фабрики шерстяныхъ издѣлій . . . . .	—	—	—	—	—	—
Фабрики писчей бумаги . . . . .	—	—	—	—	—	—
Фабрики оберточной бумаги . . . . .	—	—	—	—	—	—
<i>II. Производства, занимающіяся обработкою металловъ.</i>						
Сталелитейные заводы . . . . .	—	—	—	—	—	—
Фабрики мѣдныхъ издѣлій . . . . .	—	—	—	1	2860	8
Литейные заводы . . . . .	—	—	—	—	—	—
Фабрики желѣзныхъ издѣлій . . . . .	—	—	—	6	3950	12
Фабрики земледѣльческихъ машинъ . . . . .	1	1160	4	—	—	—
<i>III. Химическія производства.</i>						
Химическіе заводы . . . . .	—	—	—	—	—	—
Фабрики зажигательныхъ свѣчекъ . . . . .	—	—	—	—	—	—
Фабрики искусственнаго навоза . . . . .	—	—	—	—	—	—
Кожевенные заводы . . . . .	—	—	—	2	2150	3
Салотопенные заводы . . . . .	—	—	—	—	—	—
Мыловаренные и свѣчно-сальные заводы . . . . .	1	5500	3	1	900	2
Клееварни . . . . .	—	—	—	—	—	—
Красильни . . . . .	—	—	—	—	—	—
Фабрика гребенокъ . . . . .	—	—	—	—	—	—
<i>IV. Производства, занимающіяся обработкою ископаемыхъ, не металлическихъ матеріаловъ.</i>						
Кирпичные заводы . . . . .	—	—	—	17	13700	53
Фаянсовые заводы . . . . .	—	—	—	—	—	—

Родъ фабрикъ и заводовъ	г. Кутно			Кутновскій уѣздъ		
	Число фабрикъ и заводовъ	Сумма произ-водительности	Число рабо-чихъ	Число фабрикъ и заводовъ	Сумма произ-водительности	Число рабо-чихъ
Стекланные заводы . . . . .	—	—	—	—	—	—
Изразцовые заводы . . . . .	1	10000	2	3	2200	4
Горшечные заводы . . . . .	—	—	—	—	—	—
Торфяныя копи . . . . .	—	—	—	—	—	—
Асфальтное производство . . . . .	—	—	—	—	—	—
<i>V. Производства, занимающіяся об-работкою дерева.</i>						
Лѣсопильные заводы . . . . .	—	—	—	—	—	—
Заводы дегтярные, смоляные и скипидарные . . . . .	—	—	—	—	—	—
Фабрики столярныхъ издѣлій . . . . .	—	—	—	—	—	—
<i>VI. Производства, занимающіяся об-работкою тщательныхъ продуктовъ.</i>						
Свеклосахарные заводы . . . . .	—	—	—	8	4053200	4218
Винокуренные заводы . . . . .	—	—	—	5	470200	45
Пивоваренные заводы . . . . .	—	—	—	1	60000	17
Медоваренные заводы . . . . .	1	500	1	—	—	—
Водочные и ликерные заводы . . . . .	—	—	—	—	—	—
Уксусные заводы . . . . .	1	2500	2	—	—	—
Солеваренные заводы . . . . .	—	—	—	—	—	—
Сыроварни . . . . .	—	—	—	—	—	—
Маслобойни . . . . .	—	—	—	7	12160	11
Паровыя мельницы . . . . .	2	28500	13	1	32000	8
Вѣтряныя, водяныя и конныя мельницы . . . . .	—	—	—	120	360000	120
Крахмальные заводы . . . . .	—	—	—	—	—	—
Фабрики цикорія . . . . .	1	1700	2	—	—	—

Родъ фабрикъ и заводовъ	г. Ловичъ			Ловичскій уѣздъ		
	Число фабрикъ и заводовъ	Сумма производительности	Число рабочихъ	Число фабрикъ и заводовъ	Сумма производительности	Число рабочихъ
<i>I. Производства прядильно ткацкія и писчебумажное.</i>						
Фабрики льняныхъ и пеньковыхъ издѣлій . . . . .	—	—	—	—	—	—
Фабрики хлопчато-бумажныя . . . . .	1	1040	3	—	—	—
Фабрики шерстяныхъ издѣлій . . . . .	1	1000	7	—	—	—
Фабрики писчей бумаги . . . . .	—	—	—	—	—	—
Фабрики оберточной бумаги . . . . .	—	—	—	1	670	2
<i>II. Производства, занимающіяся работою металловъ.</i>						
Сталелитейные заводы . . . . .	—	—	—	—	—	—
Фабрики мѣдныхъ издѣлій . . . . .	—	—	—	—	—	—
Литейные заводы . . . . .	—	—	—	—	—	—
Фабрики желѣзныхъ издѣлій . . . . .	—	—	—	—	—	—
Фабрики земледѣльческихъ машинъ . . . . .	—	—	—	—	—	—
<i>III. Химическія производства.</i>						
Химическіе заводы . . . . .	—	—	—	—	—	—
Фабрики зажигательныхъ спичекъ . . . . .	—	—	—	—	—	—
Фабрики искусственнаго навоза . . . . .	—	—	—	—	—	—
Кожевенные заводы . . . . .	4	17235	16	—	—	—
Салотопенные заводы . . . . .	—	—	—	—	—	—
Мыловаренные и свѣчно-сальныя заводы . . . . .	3	14400	7	—	—	—
Клееварни . . . . .	—	—	—	—	—	—
Красильни . . . . .	—	—	—	—	—	—
Фабрика гребенокъ . . . . .	—	—	—	—	—	—
<i>IV. Производства, занимающіяся работою ископаемыхъ, не металлическихъ матеріаловъ.</i>						
Кирпичные заводы . . . . .	4	4000	25	—	—	—
Фаянсовые заводы . . . . .	—	—	—	1	3600	8

Родъ фабрикъ и заводовъ	г. Ловичъ			Ловичскій уѣздъ		
	Число фабрикъ и заводовъ	Сумма произ-водительности	Число рабо-чихъ	Число фабрикъ и заводовъ	Сумма произ-водительности	Число рабо-чихъ
Стекланные заводы . . . . .	—	—	—	—	—	—
Изразцовые заводы . . . . .	1	1125	4	—	—	—
Горшечные заводы . . . . .	1	7150	9	—	—	—
Торфяныя копи . . . . .	—	—	—	—	—	—
Асфальтное производство . . . . .	—	—	—	—	—	—
<i>Г. Производства, занимающіяся об-работкою дерева.</i>						
Лѣсопильные заводы . . . . .	—	—	—	—	—	—
Заводы дегтярные, смоляные и скипидарные . . . . .	—	—	—	—	—	—
Фабрики столярныхъ издѣлій . . . . .	—	—	—	—	—	—
<i>VI. Производства, занимающіяся об-работкою питательныхъ продуктовъ.</i>						
Свеклосахарные заводы . . . . .	—	—	—	1	504000	497
Винокуренные заводы . . . . .	—	—	—	1	80000	5
Пивоваренные заводы . . . . .	1	22000	4	—	—	—
Медоваренные заводы . . . . .	2	500	1	—	—	—
Водочные и ликерные заводы . . . . .	1	12000	5	—	—	—
Уксусные заводы . . . . .	2	700	1	—	—	—
Солеваренные заводы . . . . .	—	—	—	—	—	—
Сыроварни . . . . .	—	—	—	—	—	—
Маслобойни . . . . .	2	7600	7	9	1500	9
Паровыя мельницы . . . . .	1	40000	23	—	—	—
Вѣтряныя, водяныя и конныя мельницы . . . . .	—	—	—	63	180000	65
Крахмальные заводы . . . . .	—	—	—	—	—	—
Фабрики цикорія . . . . .	—	—	—	—	—	—

Родъ фабрикъ и заводовъ	г. Пешава			Нешавскій уѣздъ		
	Число фабрикъ и заводовъ	Сумма произ-водительности	Число рабо-чихъ	Число фабрикъ и заводовъ	Сумма произ-водительности	Число рабо-чихъ
<i>I. Производства прядильно-ткацкія и писчебумажное.</i>						
Фабрики льняныхъ и пеньковыхъ издѣлій . . . . .	—	—	—	—	—	—
Фабрики хлопчато-бумажныя . . . . .	—	—	—	—	—	—
Фабрики шерстяныхъ издѣлій . . . . .	—	—	—	—	—	—
Фабрики писчей бумаги . . . . .	—	—	—	—	—	—
Фабрики оберточной бумаги . . . . .	—	—	—	—	—	—
<i>II. Производства, занимающіяся обработкою металловъ.</i>						
Сталелитейные заводы . . . . .	—	—	—	—	—	—
Фабрики мѣдныхъ издѣлій . . . . .	—	—	—	—	—	—
Литейные заводы . . . . .	—	—	—	—	—	—
Фабрики желѣзныхъ издѣлій . . . . .	—	—	—	—	—	—
Фабрики земледѣльческихъ машинъ . . . . .	—	—	—	1	4960	9
<i>III. Химическія производства.</i>						
Химическіе заводы . . . . .	—	—	—	—	—	—
Фабрики зажигательныхъ спичекъ . . . . .	—	—	—	—	—	—
Фабрики искусственнаго навоза . . . . .	—	—	—	—	—	—
Кожевенные заводы . . . . .	—	—	—	—	—	—
Салотопенные заводы . . . . .	—	—	—	—	—	—
Мыловаренные и свѣчно-сальные заводы . . . . .	—	—	—	—	—	—
Клееварни . . . . .	—	—	—	—	—	—
Красильни . . . . .	—	—	—	—	—	—
Фабрика гребенокъ . . . . .	—	—	—	—	—	—
<i>IV. Производства, занимающіяся обработкою ископаемыхъ, не металлическихъ матеріаловъ.</i>						
Кирпичные заводы . . . . .	—	—	—	9	7200	37
Фаянсовые заводы . . . . .	—	—	—	—	—	—

Родъ фабрикъ и заводовъ	г. Нешава			Нешавскій уѣздъ		
	Число фабрикъ и заводовъ	Сумма произ-водительности	Число рабо-чихъ	Число фабрикъ и заводовъ	Сумма произ-водительности	Число рабо-чихъ
Стекланные заводы . . . . .	—	—	—	—	—	—
Изразцовые заводы . . . . .	—	—	—	—	—	—
Горшечные заводы . . . . .	—	—	—	—	—	—
Торфяныя копи . . . . .	—	—	—	4	5200	28
Асфальтное производство . . . . .	—	—	—	—	—	—
<i>Г. Производства, занимающіяся об-работкою дерева.</i>						
Лѣсопильные заводы . . . . .	—	—	—	—	—	—
Заводы дегтярные, смоляные и скипидарные . . . . .	—	—	—	—	—	—
Фабрики столярныхъ издѣлій . . . . .	—	—	—	—	—	—
<i>VI. Производства, занимающіяся об-работкою питательныхъ продуктовъ.</i>						
Свеклосахарные заводы . . . . .	—	—	—	—	—	—
Винокуренные заводы . . . . .	—	—	—	3	224500	15
Пивоваренные заводы . . . . .	2	15000	10	—	—	—
Медоваренные заводы . . . . .	—	—	—	—	—	—
Водочные и ликерные заводы . . . . .	—	—	—	—	—	—
Уксусные заводы . . . . .	—	—	—	—	—	—
Солеваренные заводы . . . . .	—	—	—	1	5760	18
Сыроварни . . . . .	—	—	—	—	—	—
Маслобойни . . . . .	—	—	—	23	4100	23
Паровыя мельницы . . . . .	—	—	—	2	7800	3
Вѣтряныя, водяныя и конныя мельницы . . . . .	—	—	—	149	600000	149
Крахмальные заводы . . . . .	—	—	—	—	—	—
Фабрики цикорія . . . . .	—	—	—	—	—	—





Родъ фабрикъ и заводовъ	г. Радиминъ			Радиминскій уѣздъ		
	Число фабрикъ и заводовъ	Сумма произ-водительности	Число рабочихъ	Число фабрикъ и заводовъ	Сумма произ-водительности	Число рабочихъ
<i>I. Производства прядильно-ткацкія и писчебумажное.</i>						
Фабрики льняныхъ и пеньковыхъ издѣлій . . . . .	—	—	—	—	—	—
Фабрики хлопчатобумажныя . . . . .	—	—	—	—	—	—
Фабрики шерстяныхъ издѣлій . . . . .	—	—	—	—	—	—
Фабрики писчей бумаги . . . . .	—	—	—	—	—	—
Фабрики оберточной бумаги . . . . .	—	—	—	—	—	—
<i>II. Производства, занимающіяся обработкою металловъ.</i>						
Сталелитейные заводы . . . . .	—	—	—	—	—	—
Фабрики мѣдныхъ издѣлій . . . . .	—	—	—	—	—	—
Литейные заводы . . . . .	—	—	—	—	—	—
Фабрики желѣзныхъ издѣлій . . . . .	—	—	—	—	—	—
Фабрики земледѣльческихъ машинъ . . . . .	—	—	—	—	—	—
<i>III. Химическія производства.</i>						
Химическіе заводы . . . . .	—	—	—	—	—	—
Фабрики зажигательныхъ спичекъ . . . . .	—	—	—	—	—	—
Фабрики искусственнаго навоза . . . . .	—	—	—	—	—	—
Кожевенные заводы . . . . .	—	—	—	—	—	—
Салотопенные заводы . . . . .	—	—	—	—	—	—
Мыловаренные и свѣчно-сальныя заводы . . . . .	2	650	2	—	—	—
Клееварни . . . . .	—	—	—	—	—	—
Красильни . . . . .	—	—	—	—	—	—
Фабрика гребенокъ . . . . .	—	—	—	—	—	—
<i>IV. Производства, занимающіяся обработкою ископаемыхъ, не металлическихъ матеріаловъ.</i>						
Кирпичные заводы . . . . .	—	—	—	3	750	5
Фаянсовые заводы . . . . .	—	—	—	—	—	—

Родъ фабрикъ и заводовъ	г. Радиминъ			Радиминскій уѣздъ		
	Число фабрикъ и заводовъ	Сумма производительности	Число рабочихъ	Число фабрикъ и заводовъ	Сумма производительности	Число рабочихъ
Стекланные заводы . . . . .	—	—	—	—	—	—
Изразцовые заводы . . . . .	—	—	—	—	—	—
Горшечные заводы . . . . .	—	—	—	—	—	—
Торфяныя копи . . . . .	—	—	—	—	—	—
Асфальтное производство . . . . .	—	—	—	—	—	—
<i>V. Производства, занимающіяся обработкою дерева.</i>						
Лѣсопильные заводы . . . . .	—	—	—	2	10820	18
Заводы дегтярные, смоляные и скипидарные . . . . .	—	—	—	1	400	1
Фабрики столярныхъ издѣлій . . . . .	—	—	—	—	—	—
<i>VI. Производства, занимающіяся обработкою питательныхъ продуктовъ.</i>						
Свеклосахарные заводы . . . . .	—	—	—	—	—	—
Винокуренные заводы . . . . .	—	—	—	2	81500	11
Пивоваренные заводы . . . . .	—	—	—	1	20000	7
Медоваренные заводы . . . . .	—	—	—	—	—	—
Водочные и ликерные заводы . . . . .	—	—	—	—	—	—
Уксусные заводы . . . . .	—	—	—	—	—	—
Солеваренные заводы . . . . .	—	—	—	—	—	—
Сыроварни . . . . .	—	—	—	—	—	—
Маслобойни . . . . .	—	—	—	2	650	2
Паровыя мельницы . . . . .	—	—	—	1	10000	4
Вѣтряныя, водяныя и конныя мельницы . . . . .	—	—	—	41	102000	41
Крахмальные заводы . . . . .	—	—	—	1	2000	4
Фабрики цикорія . . . . .	—	—	—	—	—	—

Родъ фабрикъ и заводовъ	г. Скэрневицы			Скэрневицкій уѣздъ		
	Число фабрикъ и заводовъ	Сумма произ-водительности	Число рабочихъ	Число фабрикъ и заводовъ	Сумма произ-водительности	Число рабочихъ
<i>I. Производства прядильно-ткацкія и писчебумажное.</i>						
Фабрики льняныхъ и пеньковыхъ издѣлій . . . . .	—	—	—	—	—	—
Фабрики хлопчато-бумажныя . . . . .	—	—	—	—	—	—
Фабрики шерстяныхъ издѣлій . . . . .	—	—	—	—	—	—
Фабрики писчей бумаги . . . . .	—	—	—	—	—	—
Фабрики оберточной бумаги . . . . .	—	—	—	—	—	—
<i>II. Производства, занимающіяся работою металловъ.</i>						
Сталелитейные заводы . . . . .	—	—	—	—	—	—
Фабрики мѣдныхъ издѣлій . . . . .	—	—	—	—	—	—
Литейные заводы . . . . .	—	—	—	—	—	—
Фабрики желѣзныхъ издѣлій . . . . .	—	—	—	—	—	—
Фабрики земледѣльческихъ машинъ . . . . .	—	—	—	—	—	—
<i>III. Химическія производства.</i>						
Химическіе заводы . . . . .	1	560	2	—	—	—
Фабрики зажигательныхъ спичекъ . . . . .	—	—	—	—	—	—
Фабрики искусственнаго навоза . . . . .	—	—	—	—	—	—
Кожевенные заводы . . . . .	8	29725	22	—	—	—
Салотопенные заводы . . . . .	—	—	—	—	—	—
Мыловаренные и свѣчно-сальные за- воды . . . . .	—	—	—	—	—	—
Клееварни . . . . .	—	—	—	—	—	—
Красильни . . . . .	—	—	—	—	—	—
Фабрика гребенокъ . . . . .	—	—	—	—	—	—
<i>IV. Производства, занимающіяся работою ископаемыхъ, не металлическихъ матеріаловъ.</i>						
Кирпичные заводы . . . . .	—	—	—	1	6700	15
Фаянсовые заводы . . . . .	—	—	—	—	—	—

Родъ фабрикъ и заводовъ	г. Скерневицы			Скерневицкій уѣздъ		
	Число фабрикъ и заводовъ	Сумма произ-водительности	Число рабо-чихъ	Число фабрикъ и заводовъ	Сумма произ-водительности	Число рабо-чихъ
Стекланные заводы . . . . .	—	—	—	—	—	—
Изразцовые заводы . . . . .	1	1375	4	—	—	—
Горшечные заводы . . . . .	—	—	—	—	—	—
Торфяныя копи . . . . .	—	—	—	—	—	—
Асфальтное производство . . . . .	—	—	—	—	—	—
<i>V. Производства, занимающіяся об-работкою дерева.</i>						
Лѣсопильные заводы . . . . .	—	—	—	1	750	2
Заводы дегтярные, смоляные и скипидарные . . . . .	—	—	—	—	—	—
Фабрики столярныхъ издѣлій . . . . .	—	—	—	—	—	—
<i>VI. Производства, занимающіяся об-работкою питательныхъ продуктовъ.</i>						
Свеклосахарные заводы . . . . .	—	—	—	—	—	—
Винокуренные заводы . . . . .	—	—	—	3	19000	18
Пивоваренные заводы . . . . .	1	35725	15	—	—	—
Медоваренные заводы . . . . .	—	—	—	—	—	—
Водочные и ликерные заводы . . . . .	2	17900	6	—	—	—
Уксусные заводы . . . . .	2	1650	2	—	—	—
Солеваренные заводы . . . . .	—	—	—	—	—	—
Сыроварни . . . . .	—	—	—	—	—	—
Маслобойни . . . . .	—	—	—	13	7000	13
Паровыя мельницы . . . . .	—	—	—	—	—	—
Вѣтряныя, водяныя и конныя мельницы . . . . .	—	—	—	56	215000	60
Крахмальные заводы . . . . .	—	—	—	—	—	—
Фабрики цикорія . . . . .	—	—	—	—	—	—

Родъ фабрикъ и заводовъ	г. Сохачевъ			Сохачевскій уездъ			Всего въ губерніи		
	Число фабрикъ и заводовъ	Сумма произ-водительности	Число рабочихъ	Число фабрикъ и заводовъ	Сумма произ-водительности	Число рабочихъ	Число фабрикъ и заводовъ	Сумма произ-водительности	Число рабочихъ
<i>I. Производства прядильно-ткацкія и писчебумажное.</i>									
Фабрики льняныхъ и пеньковыхъ издѣлій . . . . .	—	—	—	—	—	—	4	4097455	7031
Фабрики хлопчато-бумажныя . . . . .	—	—	—	—	—	—	2	25040	21
Фабрики шерстяныхъ издѣлій . . . . .	—	—	—	—	—	—	6	1061050	1017
Фабрики шпечей бумаги . . . . .	—	—	—	—	—	—	2	573570	635
Фабрики оберточной бумаги . . . . .	—	—	—	—	—	—	1	670	2
<i>II. Производства, занимающіяся обработкою металловъ</i>									
Сталелитейные заводы . . . . .	—	—	—	—	—	—	1	2869560	1382
Фабрики мѣдныхъ издѣлій . . . . .	—	—	—	—	—	—	1	2860	8
Литейные заводы . . . . .	—	—	—	—	—	—	1	10010	14
Фабрики желѣзныхъ издѣлій . . . . .	—	—	—	—	—	—	12	226450	292
Фабрики земледѣльческихъ машинъ . . . . .	—	—	—	—	—	—	5	38520	63
<i>III. Химическія производства.</i>									
Химическіе заводы . . . . .	—	—	—	—	—	—	7	209510	76
Фабрики зажигательныхъ спичекъ . . . . .	—	—	—	—	—	—	3	32500	60
Фабрики искусственнаго навоза . . . . .	—	—	—	—	—	—	1	5200	3
Кожевенные заводы . . . . .	—	—	—	2	3580	4	36	156485	147
Салотопенные заводы . . . . .	—	—	—	—	—	—	2	39350	10
Мыловаренные и свѣчно-сальные заводы . . . . .	—	—	—	—	—	—	16	280080	242
Клееварни . . . . .	—	—	—	—	—	—	1	10000	6
Красильни . . . . .	—	—	—	—	—	—	2	17800	35
Фабрика гребенокъ . . . . .	—	—	—	—	—	—	2	36000	77
<i>IV. Производства, занимающіяся обработкою ископаемыхъ, не металлическихъ матеріаловъ.</i>									
Кирпичные заводы . . . . .	—	—	—	4	2700	8	81	867820	1279
Фаянсовые заводы . . . . .	—	—	—	—	—	—	4	185600	404

Родъ фабрикъ и заводовъ	г. Сохачевъ			Сохачевскій уѣздъ			Всего въ губерніи		
	Число фабрикъ и заводовъ	Сумма произ-водительности	Число рабо-чихъ	Число фабрикъ и заводовъ	Сумма произ-водительности	Число рабо-чихъ	Число фабрикъ и заводовъ	Сумма произ-водительности	Число рабо-чихъ
Стекланные заводы . . . . .	—	—	—	—	—	—	2	146160	134
Изразцовые заводы . . . . .	—	—	—	—	—	—	10	17890	44
Горшечные заводы . . . . .	—	—	—	—	—	—	1	7150	9
Торфяныя копи . . . . .	—	—	—	—	—	—	5	17200	36
Асфальтное производство . . . . .	—	—	—	—	—	—	2	10560	10
<i>V. Производства, занимающіяся об-работкою дерева.</i>									
Лѣсопильные заводы . . . . .	—	—	—	—	—	—	6	34785	44
Заводы дегтярные, смоляные и скипидарные . . . . .	—	—	—	—	—	—	1	400	1
Фабрики столярныхъ издѣлій . . . . .	—	—	—	—	—	—	1	17000	63
<i>VI. Производства, занимающіяся об-работкою питательныхъ продуктовъ.</i>									
Свеклосахарные заводы . . . . .	—	—	—	3	1580860	1573	19	10701815	9540
Винокуренные заводы . . . . .	—	—	—	3	332600	24	45	2699310	298
Пивоваренные заводы . . . . .	—	—	—	3	26800	16	30	560225	214
Медоваренные заводы . . . . .	—	—	—	—	—	—	4	1350	3
Водочные и ликерные заводы . . . . .	—	—	—	1	31000	8	8	222600	50
Уксусные заводы . . . . .	—	—	—	1	3850	3	11	76375	25
Солеваренные заводы . . . . .	—	—	—	—	—	—	1	5760	18
Сыроварни . . . . .	—	—	—	—	—	—	1	6000	3
Маслобійни . . . . .	—	—	—	6	6200	10	83	67720	110
Паровыя мельницы . . . . .	—	—	—	2	54370	12	20	777030	205
Вѣтряныя, водяныя и конныя мельницы . . . . .	—	—	—	93	340000	103	1168	4749000	1194
Крахмальные заводы . . . . .	—	—	—	1	7500	11	8	164500	159
Фабрики цукорія . . . . .	—	—	—	—	—	—	3	268000	148
							1619	31796360	25112

**ДВИЖЕНИЕ НАСЕЛЕНИЯ**

**ВЪ ВАРШАВСКОЙ ГУБЕРНИИ**

**за 1886 годъ.**

ГОРОДА и УЕЗДЫ	Число браковъ	Ч И С Л О Р О						Д И В Ш И Х С Я				Ч И С Л О У М Е Р Ш И Х Ъ			Прибыль или убыль
		Законнорожденныхъ			Незаконнорожденъ			вмхъ	В с е г о						
		Муж. пола	Жен. пола	Общ. пола	Муж. пола	Жен. пола	Общ. пола		Муж. пола	Жен. пола	Общ. пола	Муж. пола	Жен. пола	Общ. пола	
								Муж. пола							
г. Новоя-Дворъ . . . . .	58	97	117	214	7	6	13	104	123	227	54	76	130	+	97
Варшавскій уездъ . . . . .	1218	2959	2548	5507	146	141	287	3105	2689	5794	1720	1550	3270	+	2524
г. Блоне . . . . .	34	67	81	148	2	2	5	69	94	153	38	39	77	+	76
г. Мцояновъ . . . . .	49	135	104	239	2	2	4	137	106	243	76	51	127	+	116
Блонскій уездъ . . . . .	865	1744	1603	3407	50	30	86	1794	1699	3493	945	917	1862	+	1631
г. Влоцлавскъ . . . . .	167	362	344	706	15	11	26	377	355	732	213	205	418	+	314
г. Врескъ . . . . .	7	42	51	93	2	—	2	44	51	95	18	22	40	+	55
Влоцлавскій уездъ . . . . .	629	1513	1342	2855	66	57	123	1579	1399	2978	779	794	1573	+	1405
г. Гройны . . . . .	40	65	56	121	1	7	8	66	63	129	62	44	106	+	23
г. Варш. . . . .	32	106	98	204	2	8	5	108	101	209	44	39	83	+	126
Гросненскій уездъ . . . . .	887	1946	1789	3735	57	58	115	2003	1847	3850	1021	1020	2041	+	1809
г. Гостынинъ . . . . .	46	129	112	241	5	6	11	134	118	252	78	70	148	+	104
г. Гомбаль . . . . .	49	180	169	349	6	2	8	166	161	327	59	65	124	+	203
Гостыненскій уездъ . . . . .	695	1422	1419	2841	52	46	98	1474	1465	2939	848	806	1654	+	1285
г. Куново . . . . .	106	197	200	397	12	12	24	209	212	421	147	145	292	+	129
Куновскій уездъ . . . . .	678	1504	1434	2938	52	47	99	1556	1481	3037	844	786	1610	+	1427
г. Ловичъ . . . . .	98	155	157	312	11	10	21	166	167	333	116	81	197	+	136
Ловичскій уездъ . . . . .	643	1498	1341	2779	42	33	75	1480	1374	2854	702	681	1383	+	1471
г. Пешава . . . . .	20	47	66	113	6	2	8	53	68	121	51	43	94	+	27
Пешавскій уездъ . . . . .	664	1757	1532	3289	76	62	138	1833	1595	3428	806	813	1619	+	1749
г. Ново-Мивскъ . . . . .	29	55	33	88	4	1	5	59	34	93	27	24	51	+	42
г. Казушынъ . . . . .	37	141	72	213	2	2	4	143	74	217	86	56	142	+	75
Ново-Мивскій уездъ . . . . .	656	1271	1208	2539	41	30	71	1312	1298	2610	635	676	1311	+	1299
г. Радзимины . . . . .	52	79	50	129	1	—	1	80	50	130	42	22	64	+	66
Радзимиенскій уездъ . . . . .	517	1058	959	2017	40	44	84	1098	1003	2101	570	605	1175	+	926
г. Скервешине . . . . .	61	210	146	356	3	2	5	213	148	361	135	78	203	+	153
Скервешинскій уездъ . . . . .	398	862	787	1649	20	28	48	882	815	1697	498	453	951	+	746
г. Сохачевъ . . . . .	62	76	66	142	4	3	7	80	69	149	64	71	135	+	14
Сохачевскій уездъ . . . . .	551	1269	1151	2420	40	36	76	1309	1187	2496	608	650	1258	+	1238
Итого въ городахъ . . . . .	944	2123	1912	4035	85	72	157	2268	1984	4192	1300	1131	2431	+	1701
„ „ уездахъ . . . . .	8398	18743	17233	35976	682	619	1301	19425	17852	37277	10036	9731	19767	+	17510
Всего въ губерніи . . . . .	9342	20866	19145	40011	767	691	1458	21633	19836	41469	11336	10862	22198	+	19271

Year	Month	Day	Time	Location	Remarks	Page
1901	Jan	1	10:00	...	...	1
1901	Jan	2	10:00	...	...	2
1901	Jan	3	10:00	...	...	3
1901	Jan	4	10:00	...	...	4
1901	Jan	5	10:00	...	...	5
1901	Jan	6	10:00	...	...	6
1901	Jan	7	10:00	...	...	7
1901	Jan	8	10:00	...	...	8
1901	Jan	9	10:00	...	...	9
1901	Jan	10	10:00	...	...	10
1901	Jan	11	10:00	...	...	11
1901	Jan	12	10:00	...	...	12
1901	Jan	13	10:00	...	...	13
1901	Jan	14	10:00	...	...	14
1901	Jan	15	10:00	...	...	15
1901	Jan	16	10:00	...	...	16
1901	Jan	17	10:00	...	...	17
1901	Jan	18	10:00	...	...	18
1901	Jan	19	10:00	...	...	19
1901	Jan	20	10:00	...	...	20
1901	Jan	21	10:00	...	...	21
1901	Jan	22	10:00	...	...	22
1901	Jan	23	10:00	...	...	23
1901	Jan	24	10:00	...	...	24
1901	Jan	25	10:00	...	...	25
1901	Jan	26	10:00	...	...	26
1901	Jan	27	10:00	...	...	27
1901	Jan	28	10:00	...	...	28
1901	Jan	29	10:00	...	...	29
1901	Jan	30	10:00	...	...	30
1901	Jan	31	10:00	...	...	31
1901	Feb	1	10:00	...	...	32
1901	Feb	2	10:00	...	...	33
1901	Feb	3	10:00	...	...	34
1901	Feb	4	10:00	...	...	35
1901	Feb	5	10:00	...	...	36
1901	Feb	6	10:00	...	...	37
1901	Feb	7	10:00	...	...	38
1901	Feb	8	10:00	...	...	39
1901	Feb	9	10:00	...	...	40
1901	Feb	10	10:00	...	...	41
1901	Feb	11	10:00	...	...	42
1901	Feb	12	10:00	...	...	43
1901	Feb	13	10:00	...	...	44
1901	Feb	14	10:00	...	...	45
1901	Feb	15	10:00	...	...	46
1901	Feb	16	10:00	...	...	47
1901	Feb	17	10:00	...	...	48
1901	Feb	18	10:00	...	...	49
1901	Feb	19	10:00	...	...	50
1901	Feb	20	10:00	...	...	51
1901	Feb	21	10:00	...	...	52
1901	Feb	22	10:00	...	...	53
1901	Feb	23	10:00	...	...	54
1901	Feb	24	10:00	...	...	55
1901	Feb	25	10:00	...	...	56
1901	Feb	26	10:00	...	...	57
1901	Feb	27	10:00	...	...	58
1901	Feb	28	10:00	...	...	59
1901	Feb	29	10:00	...	...	60
1901	Feb	30	10:00	...	...	61
1901	Mar	1	10:00	...	...	62
1901	Mar	2	10:00	...	...	63
1901	Mar	3	10:00	...	...	64
1901	Mar	4	10:00	...	...	65
1901	Mar	5	10:00	...	...	66
1901	Mar	6	10:00	...	...	67
1901	Mar	7	10:00	...	...	68
1901	Mar	8	10:00	...	...	69
1901	Mar	9	10:00	...	...	70
1901	Mar	10	10:00	...	...	71
1901	Mar	11	10:00	...	...	72
1901	Mar	12	10:00	...	...	73
1901	Mar	13	10:00	...	...	74
1901	Mar	14	10:00	...	...	75
1901	Mar	15	10:00	...	...	76
1901	Mar	16	10:00	...	...	77
1901	Mar	17	10:00	...	...	78
1901	Mar	18	10:00	...	...	79
1901	Mar	19	10:00	...	...	80
1901	Mar	20	10:00	...	...	81
1901	Mar	21	10:00	...	...	82
1901	Mar	22	10:00	...	...	83
1901	Mar	23	10:00	...	...	84
1901	Mar	24	10:00	...	...	85
1901	Mar	25	10:00	...	...	86
1901	Mar	26	10:00	...	...	87
1901	Mar	27	10:00	...	...	88
1901	Mar	28	10:00	...	...	89
1901	Mar	29	10:00	...	...	90
1901	Mar	30	10:00	...	...	91
1901	Mar	31	10:00	...	...	92
1901	Apr	1	10:00	...	...	93
1901	Apr	2	10:00	...	...	94
1901	Apr	3	10:00	...	...	95
1901	Apr	4	10:00	...	...	96
1901	Apr	5	10:00	...	...	97
1901	Apr	6	10:00	...	...	98
1901	Apr	7	10:00	...	...	99
1901	Apr	8	10:00	...	...	100
1901	Apr	9	10:00	...	...	101
1901	Apr	10	10:00	...	...	102
1901	Apr	11	10:00	...	...	103
1901	Apr	12	10:00	...	...	104
1901	Apr	13	10:00	...	...	105
1901	Apr	14	10:00	...	...	106
1901	Apr	15	10:00	...	...	107
1901	Apr	16	10:00	...	...	108
1901	Apr	17	10:00	...	...	109
1901	Apr	18	10:00	...	...	110
1901	Apr	19	10:00	...	...	111
1901	Apr	20	10:00	...	...	112
1901	Apr	21	10:00	...	...	113
1901	Apr	22	10:00	...	...	114
1901	Apr	23	10:00	...	...	115
1901	Apr	24	10:00	...	...	116
1901	Apr	25	10:00	...	...	117
1901	Apr	26	10:00	...	...	118
1901	Apr	27	10:00	...	...	119
1901	Apr	28	10:00	...	...	120
1901	Apr	29	10:00	...	...	121
1901	Apr	30	10:00	...	...	122
1901	Apr	30	10:00	...	...	123

**О ПОСТУПЛЕНИИ СБОРОВЪ**

**ВЪ ВАРШАВСКОЙ ГУБЕРНІИ**

за 1886 годъ.

РОДЫ ПОДАТЕЙ	О ПОДАТЯХЪ И НЕДО							
	Слѣдовало поступить къ 1-му Января 1886 года				Вновь причислено			
	недомоговъ		оклада		недомоговъ		оклада	
	Р	У	Б	Л	И	К	О	Н
<b>1. Подати и окладные платежи:</b>								
<i>1. Дворянскіе налоги.</i>								
Основной поземельный налогъ . . .	2007	229	310837	24	451	24	2127	29
Добавочный поземельный налогъ . .	13988	21	100083	9	241	51	972	5
Подымная подать: Основная . . . .	16391	32	99715	25	2875	75	587	25
Добавочная . . . .	8275	80	41853	19	5429	53	1184	10
Сборъ съ лавочныхъ владѣльцевъ . .	709	40	128	53	—	—	—	—
Итого . . . . .	59045	2	613217	30	8989	3	4870	60
<i>2. Крестьянскіе и посадскіе налоги.</i>								
Основной поземельный налогъ . . . .	4864	94	223539	28	802	8	209	23
Добавочный поземельный налогъ . .	2998	34	193343	34	409	21	104	59
Подымная подать . . . . .	5156	91	181318	—	495	50	126	—
Итого . . . . .	13019	89	513200	62	1706	79	439	82
<i>3. Городскія подати.</i>								
Подымная подать . . . . .	5722	40	38065	86	9	—	2	35
Контингентскія заверуничкованія . . .	91	52	1391	87	—	—	—	—
Отчисленіе налоговъ . . . . .	669	17	—	—	—	—	—	—
Итого . . . . .	6483	9	39467	73	9	—	2	35
<i>4. Землющичьи штрафы . . . . .</i>	86828	2	—	—	70701	4	—	—
<i>5. Губернскіе сборы.</i>								
Квартирный . . . . .	45796	43	58764	76	10993	84	2	42
Дорожный . . . . .	35388	17	13391	79	—	—	17	14
Страховой . . . . .	73144	54	477184	83	—	24	29	26
Итого . . . . .	151326	14	669867	52	16994	8	45	82
Всего . . . . .	317692	16	1835743	17	98459	94	5358	49

ИМКАХЪ ПО ВАРШАВСКОЙ ГУБЕРНИИ ЗА 1886 ГОДЪ

Исключено		Възвѣщено		Осталось къ 1-му Января 1887 года			ВСЕГО						
недомоговъ		оклада		недомоговъ		оклада							
Р	У	Б	Л	И	К	О							
недомоговъ	оклада	недомоговъ	оклада	недомоговъ	оклада	оклада							
248	98	1696	29	12307	45	297030	17	8567	10	14237	98	22805	8
122	30	835	9	9605	75	151901	52	4499	67	8558	53	13358	20
539	55	760	96	9257	86	91618	46	9379	66	7923	8	17302	74
317	50	737	34	6707	91	38949	78	6670	92	4250	17	10921	9
—	—	—	—	769	40	128	53	—	—	—	—	—	—
1228	33	4029	68	35588	37	578788	46	29117	35	35269	76	64387	11
4	4	379	76	4835	46	230708	24	729	52	2660	51	3390	3
2	—	190	—	2873	49	166392	24	533	6	1865	69	2398	75
12	—	104	—	4437	88	178651	92	1202	23	2988	8	3890	31
18	4	673	76	12245	83	505752	40	2464	81	7214	28	9679	9
—	—	—	—	3901	26	33655	98	2830	14	4412	13	7242	27
—	—	—	—	48	68	1329	6	4284	—	62	81	105	65
—	—	—	—	65	49	—	—	603	68	—	—	603	68
—	—	—	—	3015	43	34985	4	3476	66	4474	94	7961	69
608	24	—	—	35100	52	—	—	121880	30	—	—	121880	30
3	49	—	—	49486	38	26721	72	13300	40	32945	46	45345	86
7	40	24	4	18610	51	106824	3	13767	26	27087	—	40854	26
824	57	78	3	42378	50	419824	28	28941	62	57308	78	86250	40
833	46	102	7	111475	48	533376	3	56009	28	116441	24	172450	52
2890	7	4805	51	200423	63	1672895	93	212948	40	163400	22	376348	62

РОДЫ ПОДАТЕЙ	О ПОДАТЯХ И НЕДО							
	Следовало поступить къ 1-му Января 1886 года				Вновь причислено			
	недомогов		оклада		недомогов		оклада	
	Р	У	Б	Л	И	М	К	О
II. Другихъ разныхъ вы- сказаній.								
По ведомству:								
Военнаго Министерства . . . . .	39718	67	97653	70	—	—	—	—
Министерства Финансовъ.								
Департамента Государственнаго Ка- значества . . . . .	10031673	67	596154	70	—	—	—	—
Департамента Неокладныхъ Сборовъ.	66468	24	68267	17	48507	58	20961	7
Департамента Торголи и Мануфа- туръ . . . . .	41996	27	54823	50	—	—	—	—
Особной Канцелярїи по Кредитной Части . . . . .	74439	25	89024	76	4801	49	334	70
Департамента Таможенныхъ Сборовъ.	75	60	—	—	—	—	—	—
Министерства Государственныхъ Имуществъ.								
Львнскаго Департамента . . . . .	388081	28	98657	—	1486	81	24346	31
Горнаго Департамента . . . . .	59977	92	1631	81	—	—	—	—
Министерства Внутреннихъ Дѣлъ.	165353	67	427348	15	12	81	10	40
Министерства Народнаго Проsvе- щенія . . . . .	8608	53	29992	95	—	—	—	—
Министерства Путей Сообщенія . . . . .	17614	16	62852	—	—	—	—	—
Министерства Юстиціи . . . . .	16336	25	9067	7	—	—	—	—
Государственнаго Контроля . . . . .	11684	27	2307	42	—	—	—	—
Итого . . . . .	10915427	78	1538280	23	54808	69	45652	48
Всего . . . . .	11233929	94	3374023	40	153208	63	51010	97

ИМКАХЪ ПО ВАРШАВСКОЙ ГУБЕРНІИ ЗА 1886 ГОДЪ										
Исклучено		Възвѣщено		Осталось къ 1-му Января 1887 года						
недомогов		оклада		недомогов		оклада		всего		
Р	У	Б	Л	И	М	К	О	Б	В	
3280	31	—	—	—	—	97619	43	36438	36	
								34	27	
622	62	7113	76	8888	86	10060	25	10022162	19	
1418	96	254	70	10921	42	49781	10	102635	44	
								39192	44	
239	—	988	50	2672	70	25841	50	38084	57	
10270	96	29012	11	4754	20	60371	17	64215	58	
								2976	18	
						75	60	—	—	
52339	65	734	1	55098	11	50417	82	282130	33	
								71851	48	
								59977	92	
147	86	396	48	139509	52	38427	470	23709	10	
								42687	37	
		4850	—	5660	95	24904	45	2947	58	
						61258	50	17614	16	
880	58	2472	—	1242	32	1929	28	8213	35	
								7113	7	
				251	—	2907	—	10832	27	
								290	42	
69199	94	40374	28	230674	68	769065	29	10670961	85	
								774493	14	
71896	1	45179	79	430	498	31	2441961	22	10883910	25
								937893	36	
								11821803	61	



Вѣдомость № 5.

О ЧИСЛѢ И РОДѢ ПРЕСТУПЛЕНІЙ


ВЪ ВАРШАВСКОЙ ГУБЕРНІИ

за 1886 годъ.

РОДЪ ПРЕСТУПЛЕНІЙ	Число преступленій	Въ томъ				числѣ			Возрастъ преступниковъ					
		Число осужденныхъ	Дворянъ поместныхъ	Дворянъ личныхъ	Купцовъ	Мѣщанъ	Престѣль	Военнаго сословія	Остальныхъ	ниже 17	17—21	21—50	51—60	свыше 60
		мужчинъ и женщинъ					мужчинъ и женщинъ							
Противъ религіи.														
1. Отступленіе отъ вѣры и церковныхъ постановленій . . . . .	—	—	—	—	—	—	—	—	—	—	—	—	—	—
2. Другія преступленія противъ религіи . . . . .	12	2	—	—	—	1	—	—	—	—	2	—	—	—
Противъ личности Государства.														
1. Противъ верховной власти . . . . .	—	—	—	—	—	—	—	—	—	—	—	—	—	—
2. Противъ органовъ верховной власти . . . . .	22	18	13	—	—	2	—	5	4	10	8	—	1	1
1. Противъ обязанностей гражданской службы . . . . .	40	38	7	—	—	3	—	9	1	8	3	—	—	—
4. Противъ законовъ о сословіяхъ . . . . .	23	2	—	—	—	—	—	—	—	1	—	—	—	—
5. Противъ повинностей военной и земскихъ . . . . .	—	—	—	—	—	—	—	—	—	—	—	—	—	—
6. Противъ народнаго здравія и продовольствія . . . . .	4	1	—	—	—	—	—	—	—	—	1	—	—	—
7. Противъ уставовъ о промышленности и торговли . . . . .	44	35	13	—	—	10	3	13	6	9	4	2	—	1
8. Противъ уставовъ строительныхъ, почтовыхъ и путей сообщенія . . . . .	2	—	—	—	—	—	—	—	—	—	—	—	—	—
9. Противъ правилъ осторожности отъ пожара . . . . .	—	—	—	—	—	—	—	—	—	—	—	—	—	—
10. Составленіе шашекъ и прістаждательство . . . . .	6	8	4	—	—	—	—	2	1	6	3	—	2	1
11. Врѣдительство и нарушеніе паспортнаго счисленія . . . . .	13	9	5	—	—	—	—	2	1	6	4	—	1	—
12. Возбужденіе къ противозаконнымъ искамъ, ложные доносы и ложныя показанія . . . . .	5	2	1	—	—	—	—	1	—	1	1	—	2	1
13. Противъ общественнаго благоочинія . . . . .	—	—	—	—	—	—	—	—	—	—	—	—	—	—
14. Противъ общественной нравственности . . . . .	5	2	1	—	—	—	—	—	—	—	1	2	—	—
15. Другія нарушенія Государственнаго благоустройства . . . . .	1	1	—	—	—	1	—	—	—	—	—	1	—	—
Противъ собственности Государства.														
1. Противъ уставовъ о казенныхъ дѣлахъ . . . . .	12	3	—	—	—	—	—	—	—	—	1	—	2	—
2. Противъ уставовъ питейныхъ . . . . .	22	17	9	—	—	—	—	4	2	9	3	—	—	—

РОДЪ ПРЕСТУПЛЕНІЙ	Число преступленій	Въ томъ				числѣ				Возрастъ преступниковъ														
		Число осужденныхъ					Крестьянъ	Военнаго сословія	Остальныхъ															
			Дворянъ вѣковъ-стольныхъ	Дворянъ личнаго	Купцовъ	Младшихъ				ниже 17	17—21	21—50	51—60	свыше 60										
		мужчинъ и женщинъ								мужчинъ и женщинъ														
3. Противъ уставовъ таможенныхъ . . .	26	26	2	—	—	—	—	—	7	—	—	—	—	—	—	—	—	—	—	—	—	—		
4. Поддѣла монеты и ассигнацій . . .	4	4	1	—	—	—	—	—	—	—	—	—	—	—	—	—	—	—	—	—	—	—	—	
5. Другія преступленія противъ собственности Государства . . . . .	12	1	—	—	—	—	—	—	—	—	—	—	—	—	—	—	—	—	—	—	—	—	—	—
Противъ личности.																								
1. Смертоубійство . . . . .	48	26	14	—	—	1	—	—	3	1	8	—	—	—	—	—	—	—	—	—	—	—	—	—
2. Самоубійство . . . . .	—	—	—	—	—	—	—	—	—	—	—	—	—	—	—	—	—	—	—	—	—	—	—	—
4. Нанесеніе ранъ и оставленіе въ опасности . . . . .	43	23	3	—	—	1	—	—	2	—	6	—	—	—	—	—	—	—	—	—	—	—	—	—
4. Противъ чести вообще . . . . .	1	2	—	—	—	—	—	—	—	—	—	—	—	—	—	—	—	—	—	—	—	—	—	—
5. Противъ цѣломудрія женщинъ . . .	6	—	—	—	—	—	—	—	—	—	—	—	—	—	—	—	—	—	—	—	—	—	—	—
6. Противъ семейнаго и родственнаго союза . . . . .	2	2	—	—	—	—	—	—	—	—	—	—	—	—	—	—	—	—	—	—	—	—	—	—
Противъ частной собственности.																								
1. Завладѣніе недвижимымъ имуществомъ . . . . .	1	—	—	—	—	—	—	—	—	—	—	—	—	—	—	—	—	—	—	—	—	—	—	—
2. Воровство-кража и воровство-мошеничество . . . . .	371	208	54	—	—	1	—	—	15	6	63	—	—	—	—	—	—	—	—	—	—	—	—	—
3. Разбой и грабежъ . . . . .	22	8	1	—	—	—	—	—	—	—	—	—	—	—	—	—	—	—	—	—	—	—	—	—
4. Поджогъ . . . . .	9	1	1	—	—	—	—	—	—	—	—	—	—	—	—	—	—	—	—	—	—	—	—	—
5. Истребленіе имущества вѣрными, потопленіемъ и т. н. . . . .	—	—	—	—	—	—	—	—	—	—	—	—	—	—	—	—	—	—	—	—	—	—	—	—
6. Другія преступленія противъ частной собственности . . . . .	16	8	1	—	—	—	—	—	—	—	—	—	—	—	—	—	—	—	—	—	—	—	—	—
7. Преступленія, зависящія отъ дѣйствіе нечеловѣческихъ силъ . . . . .	—	—	—	—	—	—	—	—	—	—	—	—	—	—	—	—	—	—	—	—	—	—	—	—
8. Преступленія, влеченія изъ разбирательства Мировыхъ Судовъ въ Уставленій на основаніи 1389 ст. Уст. Угол. Суд. . . . .	44	36	4	—	—	—	—	—	—	—	—	—	—	—	—	—	—	—	—	—	—	—	—	—
Итого . . . . .	672	450	134	—	—	9	—	—	57	13	139	—	—	—	—	—	—	—	—	—	—	—	—	—

числѣ			Возрастъ преступниковъ																			
Крестьянъ	Военнаго сословія	Остальныхъ																				
			ниже 17	17—21	21—50	51—60	свыше 60															
мужчинъ и женщинъ																						
9	1	1	—	—	2	—	—	1	—	—	4	—	15	2	5	—	1	—				
3	—	—	—	—	—	—	—	—	—	—	1	—	3	1	—	—	—	—				
1	—	—	—	—	—	—	—	—	—	—	—	—	1	—	—	—	—	—				
11	8	1	2	—	—	2	1	—	—	—	3	2	17	10	5	2	1	—				
—	—	—	—	—	—	—	—	—	—	—	—	—	—	—	—	—	—	—				
13	2	—	—	—	—	1	—	—	—	—	2	1	18	2	3	—	—	—				
2	—	—	—	—	—	—	—	—	—	—	—	—	1	—	—	—	—	—				
1	—	—	—	—	—	—	—	—	—	—	—	—	—	—	—	—	—	—				
—	—	—	—	—	—	—	—	—	—	—	—	—	—	—	—	—	—	—				
104	23	16	6	—	—	9	5	20	—	—	5	42	12	118	23	21	7	7	2			
6	1	—	—	—	—	1	—	1	—	—	2	—	—	4	1	1	—	—				
1	1	—	—	—	—	—	—	—	—	—	—	—	—	1	1	—	—	—				
4	1	1	—	—	—	—	—	—	—	—	—	—	—	—	—	—	—	—				
—	—	—	—	—	—	—	—	—	—	—	—	—	—	—	—	—	—	—				
19	3	2	—	—	—	—	—	—	—	—	—	—	—	3	1	26	3	6	—	1	—	—
220	65	28	10	—	—	24	7	24	—	—	5	73	24	310	90	61	13	15	2			



**О ПОЖАРАХЪ**

**ВЪ ВАРШАВСКОЙ ГУБЕРНІИ**

**за 1886 годъ.**

ГОРОДА И УЕЗДЫ	В зимние месяцы			В весенние месяцы		
	Число пожаров	Число пострадавших домов	Сумма убытков	Число пожаров	Число пострадавших домов	Сумма убытков
г. Постав-Дворь . . . . .	—	—	—	1	1	170
Варшавский уезд . . . . .	11	11	6877	21	41	66560
г. Бзене . . . . .	—	—	—	—	—	—
г. Мцислав . . . . .	1	1	333	—	—	—
Бзевский уезд . . . . .	8	8	1908	10	12	3912
г. Влодавск . . . . .	1	1	14	—	—	—
г. Брест . . . . .	—	—	—	1	5	2008
Влодавский уезд . . . . .	2	4	2034	16	21	4880
г. Гройши . . . . .	—	—	—	3	9	6124
г. Варва . . . . .	—	—	—	—	—	—
Гродзкий уезд . . . . .	7	16	4288	7	70	24358
г. Гостыня . . . . .	—	—	—	—	—	—
г. Гомбаль . . . . .	—	—	—	—	—	—
Гостынский уезд . . . . .	4	4	788	17	20	4529
г. Куново . . . . .	—	—	—	—	—	—
Куновский уезд . . . . .	—	—	—	9	13	4006
г. Лович . . . . .	1	3	533	—	—	—
Ловичский уезд . . . . .	1	1	289	6	8	2764
г. Пешана . . . . .	—	—	—	—	—	—
Пешанский уезд . . . . .	1	1	355	9	22	12647
г. Ново-Минск . . . . .	—	—	—	—	—	—
г. Кахушань . . . . .	—	—	—	—	—	—
Ново-Минский уезд . . . . .	1	1	492	8	9	8282
г. Радиминь . . . . .	—	—	—	—	—	—
Радиминский уезд . . . . .	5	13	5403	9	12	11737
г. Свержевичи . . . . .	—	—	—	2	8	1768
Свержевичанский уезд . . . . .	3	3	1287	10	12	1880
г. Сохачевь . . . . .	—	—	—	—	—	—
Сохачевский уезд . . . . .	4	4	772	8	10	1956
Въ городахъ . . . . .	3	5	880	7	18	9068
Въ уездахъ . . . . .	47	60	24463	130	250	137616
Всего въ губерни . . . . .	50	71	25343	137	268	146583

Въ зимние месяцы			Въ осенние месяцы			Всего въ году			Причина пожара				
Число пожаров	Число пострадавших домов	Сумма убытков	Число пожаров	Число пострадавших домов	Сумма убытков	Число пожаров	Число пострадавших домов	Сумма убытков	Отъ молнии	Отъ удара электричества	Отъ неисправности печей	Отъ пожара	Отъ другихъ причинъ
2	2	4923	—	—	—	3	3	6093	—	1	—	—	2
25	30	24422	30	41	34067	77	129	121916	3	3	3	—	69
4	6	1109	—	—	—	5	7	1442	—	—	3	2	1
10	18	6580	8	9	4521	36	47	16921	1	1	12	14	9
1	2	341	4	7	3384	6	10	3739	—	—	3	—	2
—	—	—	—	—	—	1	5	2006	—	—	—	—	1
13	16	9861	3	4	2893	34	45	10674	4	1	17	8	4
—	—	—	—	—	—	3	9	5124	—	—	—	3	—
—	—	—	—	2	3	150	2	3	150	—	—	—	2
32	69	34412	16	69	14945	62	224	74403	3	5	11	8	35
1	3	460	—	—	—	1	3	460	—	—	—	—	1
7	30	5728	10	10	7348	38	64	18363	6	—	6	—	26
4	46	10053	—	—	—	4	46	10053	—	—	1	—	3
5	46	16161	5	13	1500	19	72	21737	4	—	2	1	12
—	—	—	1	1	40	2	4	573	—	—	1	—	1
8	38	11173	6	8	6421	21	55	20647	5	1	3	—	12
18	22	19233	12	20	15173	40	65	47698	1	1	13	7	18
—	—	—	—	—	—	—	—	—	—	—	—	—	—
12	15	13240	11	22	4606	32	47	26620	2	2	8	1	19
1	1	250	—	—	—	1	1	250	—	—	—	—	1
8	8	5515	6	6	4355	28	39	27010	2	—	—	—	24
2	4	2197	—	—	—	4	7	3995	—	—	1	—	2
10	14	6080	5	9	2371	28	38	11627	6	6	2	1	13
—	—	—	—	—	—	—	—	—	—	—	—	—	—
13	20	3839	7	11	2148	32	45	8714	3	2	5	—	23
15	64	19333	7	11	3574	32	98	32855	—	3	6	6	17
161	332	156534	109	222	99838	447	870	418350	33	22	84	40	263
176	396	175867	116	233	103412	479	968	451206	38	25	90	46	280



Вѣдомость № 7.


О НАСИЛЬСТВЕННЫХЪ И СЛУЧАЙНЫХЪ СМЕРТЯХЪ  
ВЪ ВАРШАВСКОЙ ГУБЕРНИИ

ЗА 1886 ГОДЪ.

Города и уезды	число служивых и солдат	ЛИЦА УМЕРШИЯ НАСИЛЬСТВЕННО																		
		ЖИТЫЕ СМЕРТУ-УБИЙСТВА				Саму-бійны	СРОКОПОСТИЖНО УМЕРШЕ						Итого							
		Дату-блею	Сырыу бийны	Итого	Отъ бо-ляны		Отъ пароты	Отъ ма-ря-матер-шны		Итого										
					м	ж		н	ж		н	н								
г. Новой-Дворъ . . .	-	-	-	-	-	-	-	-	-	-	-	-	-	-	-	-	-	-	-	-
Варшавскій уездъ . . .	8	3	11	4	4	3	7	4	6	1	7	4	2	2	11	6	-	-	-	-
г. Влово . . . . .	-	-	-	-	-	-	-	-	-	-	-	-	-	-	-	-	-	-	-	-
г. Милоновъ . . . . .	-	-	-	-	-	-	-	-	-	-	-	-	-	-	-	-	-	-	-	-
Блонскій уездъ . . .	1	2	3	1	2	2	1	3	7	1	1	2	9	2	-	-	-	-	-	-
г. Влодавскъ . . . .	1	1	1	1	1	1	1	1	1	1	1	1	1	1	1	1	1	1	1	1
г. Брестъ . . . . .	-	-	-	-	-	-	-	-	-	-	-	-	-	-	-	-	-	-	-	-
Влодавскій уездъ . .	5	2	7	4	1	1	5	2	4	3	1	1	4	1	-	-	-	-	-	-
г. Гостынинъ . . . . .	-	-	-	-	-	-	-	-	-	-	-	-	-	-	-	-	-	-	-	-
г. Гомбиль . . . . .	-	-	-	-	-	-	-	-	-	-	-	-	-	-	-	-	-	-	-	-
Гостынинскій уездъ .	2	1	3	1	1	1	2	3	6	3	1	7	3	-	-	-	-	-	-	-
г. Гройцы . . . . .	-	-	-	-	-	-	-	-	1	-	-	1	-	-	-	-	-	-	-	-
г. Варна . . . . .	-	-	-	-	-	-	-	-	-	-	-	-	-	-	-	-	-	-	-	-
Гросецкій уездъ . . .	2	2	4	2	1	1	3	1	2	9	1	1	4	2	14	3	-	-	-	-
г. Кутно . . . . .	-	1	1	-	1	1	-	-	-	1	-	-	-	-	1	-	-	-	-	-
Кутновскій уездъ . .	3	1	4	-	3	1	4	3	7	4	1	1	-	-	8	5	-	-	-	-
г. Ловачъ . . . . .	-	-	-	-	-	-	-	-	1	2	-	-	-	-	2	-	-	-	-	-
Ловачскій уездъ . .	1	1	2	1	1	2	-	-	6	6	1	1	1	8	7	-	-	-	-	-
г. Немана . . . . .	-	-	-	-	-	-	-	-	-	-	-	-	-	-	-	-	-	-	-	-
Неманскій уездъ . .	2	2	4	1	1	1	1	2	2	2	-	4	1	-	1	5	1	-	-	-
г. Ново-Минскъ . . . .	-	-	-	-	-	-	-	-	1	-	-	-	1	-	1	-	-	-	-	-
г. Калужскъ . . . . .	-	-	-	-	-	-	-	-	-	-	-	-	-	-	-	-	-	-	-	-
Ново-Минскій уездъ .	2	-	2	1	1	-	2	-	4	-	5	-	3	1	3	6	-	-	-	-
г. Радзивицъ . . . . .	-	-	-	-	-	-	-	-	-	-	-	-	-	-	-	-	-	-	-	-
Радзивицскій уездъ .	2	1	3	1	1	1	2	1	2	5	-	-	5	-	-	-	-	-	-	-
г. Свириславъ . . . . .	-	-	-	-	-	-	-	-	1	-	-	-	1	-	1	-	-	-	-	-
Свириславскій уездъ .	1	1	-	-	1	-	1	-	1	2	2	1	5	8	2	-	-	-	-	-
г. Сохачевъ . . . . .	-	-	-	-	-	-	-	-	-	-	-	-	-	-	-	-	-	-	-	-
Сохачевскій уездъ . .	1	-	1	-	-	1	-	-	4	4	2	-	2	6	6	-	-	-	-	-
Итого въ городахъ . .	1	1	2	1	-	1	2	-	2	-	4	2	-	1	-	5	2	-	-	-
въ уездахъ . . . . .	29	16	45	16	13	11	5	28	17	28	1	60	30	10	1	18	11	88	42	-
Всего въ губерніи . . .	30	17	47	17	13	12	5	30	17	30	1	64	32	10	1	19	11	93	44	-

НЫМЪ И СЛУЧАЙНЫМЪ ОБРАЗОМЪ


Надле-жащія города и уезды	ЖЕРТВЫ СЛУЧАЙНОЙ СМЕРТИ										Всего убитых и случайныхъ									
	Убиты грозою	Завали-ны купель-ми	Средна-го убито въ пожаръ	Убиты отъ утратъ	Золоты	Утоплен-ны	Отъ обжоган-ны	Гаража-ны	Всего	убиты										
												м	ж	н	ж	н	н			
	м	ж	н	ж	н	н	н	н	н	н										
2	1	1	6	2	-	-	-	13	4	2	4	5	27	11	53	23	-	-	-	-
1	2	2	-	-	1	2	4	-	2	2	9	4	24	9	-	-	-	-	-	
1	-	-	2	1	1	-	-	2	10	2	3	2	4	17	10	31	13	-	-	
2	-	1	2	1	3	-	1	3	2	-	1	6	1	15	6	28	11	-	-	
-	-	1	-	-	-	-	-	-	-	-	1	-	1	1	1	1	1	-	-	
-	1	2	1	3	1	-	-	9	2	-	6	18	6	37	11	-	-	-	-	
1	-	1	1	-	-	-	5	1	-	1	2	1	8	4	20	13	-	-	-	
1	-	1	2	-	1	-	-	-	-	-	1	6	1	17	8	-	-	-	-	
3	-	5	-	-	-	-	4	1	-	1	10	1	22	7	-	-	-	-	-	
-	2	-	-	-	-	2	1	-	1	3	1	12	4	-	-	-	-	-	-	
1	-	1	-	1	1	-	1	-	1	3	2	13	4	-	-	-	-	-	-	
1	-	-	1	1	1	-	-	3	2	4	4	1	13	4	21	10	-	-	-	
1	-	-	2	-	1	-	1	2	-	2	7	1	17	3	-	-	-	-	-	
12	6	5	4	19	9	7	1	4	1	5	2	62	15	8	10	33	15	143	57	230
13	6	5	4	21	9	7	1	5	1	5	3	64	15	8	10	35	15	150	58	316



## ВѢДОМОСТЬ

о числѣ учебныхъ заведеній и учащихся въ Варшавской губерніи  
за 1886 годъ.

Наименованіе учебныхъ заведеній	Въ городахъ			Въ деревняхъ и посадахъ			Всего въ губерніи				
	Число учеб-ныхъ заведеній	Число учащихся		Число учеб-ныхъ заведеній	Число учащихся		Число учеб-ныхъ заведеній	Число учащихся			
		муж. п.	жен. п.		муж. п.	жен. п.		муж. п.	жен. п.	обое. п.	
Реальные училища . . . . .	2	512	—	—	—	—	2	512	—	512	
Прогимназія для женскаго пола .	1	—	83	—	—	—	1	—	83	83	
Начальныя училища	для мужскаго пола .	9	821	—	6	504	—	15	1325	—	1325
	для женскаго пола .	9	—	728	6	—	438	15	—	1166	1166
	для обоого пола . . .	21	1210	667	319	12760	7409	340	13970	8076	22046
Воскресно-ремеслен. училища .	11	495	—	1	52	—	12	547	—	547	
Частныя училища	для мужскаго пола .	3	151	—	1	24	—	4	175	—	175
	для женскаго пола .	9	—	413	4	—	114	13	—	527	527
	для обоого пола . . .	3	10	58	30	1267	865	33	1277	923	2200
Училища при церквахъ иностран- ныхъ исповѣданій (сванге- лическіе кантораты) . . . . .	2	—	—	101	587	440	103	587	440	1027	
Учительская семинарія . . . . .	—	—	—	1	62	—	1	62	—	62	
Образцовое училище при учи- тельской семинаріи . . . . .	—	—	—	1	51	—	1	51	—	51	
Римско-католическая духовная семинарія въ г. Влоцлавскѣ . .	1	121	—	—	—	—	1	121	—	121	
Всего по губерніи . . .	71	3320	1949	470	15307	9266	541	18627	11215	29842	



Вѣдомость № 9.

**О ДОХОДАХЪ И РАСХОДАХЪ**


ПО ГОРОДАМЪ

ВАРШАВСКОЙ ГУБЕРНИИ

ЗА 1886 ГОДЪ.

ГОРОДА и УЕЗДЫ	ДОХОДЫ											ИТОГО	Миллионы рублей в год по среднему двух лет
	ОБЫКНОВЕННЫЕ										ИТОГО		
	Средства на содержание областных учреждений	Средств на содержание подчиненных учреждений	Сбора с приводов и выводов налогов	Налоги коро- левские	Доходы зем- леполь- зователей	Доходы влад- ельских земель	Доходы от промыслов и рыб- ного промысла	Доходы от торговли	Доходы от промыслов и рыб- ного промысла	Доходы от промыслов и рыб- ного промысла			
Р	У	Б	Л	Д	Н	И	С	О	В	К			
Воронежский уезд.													
г. Новая Деревня . . .	1347 27	96	—	117	—	—	1280 13	—	—	2849 40	—	—	
Волжский уезд.													
г. Ясно . . . . .	822 92 1/2	—	—	45	—	604	1173 57	—	—	2645 91 1/2	104 40	—	
г. Мисюков . . . . .	1255 9	—	—	677 77	—	601 35	1452 6	—	—	4089 27	180 70	—	
Владимирский уезд.													
г. Александров . . . . .	7678 86	4300 52	4560 20	7443 64	—	—	166 33	24167 53	2100	—	—	—	
г. Брест . . . . .	1882 20	—	—	202 66	17 21	1692 76	63 14	3087 77	245 87 1/2	—	—	—	
Гомельский уезд.													
г. Гостыняк . . . . .	14170 94	—	—	283 81	1300	—	2082 77 1/2	64 80	17104 32 1/2	6291 96	—	—	
г. Гомель . . . . .	3028 1 1/2	—	—	333 30	400 20	1492 76	44 41	5300 68 1/2	1650	—	—	—	
Гродненский уезд.													
г. Гродно . . . . .	1778 57	—	—	246 95	251 90	1856 83	200 10	4338 85	3002 49	—	—	—	
г. Баря . . . . .	954 95 1/2	—	—	338 10	825 39	1082 30	—	3184 74 1/2	1015 41	—	—	—	
Курский уезд.													
г. Курск . . . . .	1171 44	175 85	123 90	1179 2	1888 94	12 07	3232 12	5730 95	—	—	—	—	
Левинский уезд.													
г. Левин . . . . .	4694 83	800	—	726 75	913 27	873 27	183 56	10450 68	5501 98	—	—	—	
Новгородский уезд.													
г. Новгород . . . . .	464 5	—	—	76 43	40 73	918 57	8	1597 60	1169 47	—	—	—	
Ново-Московский уезд.													
г. Ново-Московск . . . . .	35 75	189 40	280 75	717 32	1800 83	179 10	2408 34	828	—	—	—	—	
г. Валушкин . . . . .	113 8	238 17	147 60	1260	—	571 70	—	2530 55	618 34	—	—	—	
Рязанский уезд.													
г. Рязань . . . . .	615 15	277 22 1/2	125 80	—	—	909 40	14	1942 57 1/2	1224 11	—	—	—	
Саратовский уезд.													
г. Саратов . . . . .	2100 32	—	—	1014 60	305 50	3597 87 1/2	39 24	8116 53 1/2	1944 48	—	—	—	
Самарский уезд.													
г. Самара . . . . .	1350 64	—	—	565	—	230 15	525 92 1/2	1894 83	4926 94 1/2	10	—	—	
Итого . . . . .	43515 68 1/2	5586 16 1/2	9833 44	16270 88	23730 98 1/2	2075 48	19471 63 1/2	32817 56 1/2	—	—	—	—	

ВСЕГО	РАСХОДЫ											ВСЕГО
	ТЕКУЩИЕ										ИТОГО	
	Содержание участков и земель уездных	Содержание по- лицейского участков и земель уездных	Наружные стро- ительные работы	Содержание бан- ков и учреждений уездных	Уплата воз- мездности уездных	Молодечья и конюшья уездных	ИТОГО	Содержание участков и земель уездных				
Р	У	Б	Л	Д	Н	И	С	О	В	К		
2849 40	1424 60 1/2	20 56	91	—	94 70	—	—	1266 17	2897 91 1/2	508 65	2460 74 1/2	
2749 49 1/2	1269 62 1/2	506 65 1/2	31	—	48 29	—	—	796 51	2742 18	—	2742 18	
4280 97	2775 1	206 41	94 4	120	—	—	—	175 87	3353 33	2165 33	5488 66	
28067 55	7190 6	2030 31	2016 33	997 19	—	—	—	818 63	13662 2	7170 36	39837 38	
2303 64 1/2	1506 40	107 62	621 12	51 22	130 90	—	—	160 54	2222 59	582 24	2804 74	
23205 98 1/2	3205 69 1/2	779 1 1/2	706 69	425 75	42 40	—	—	350 52	5500 7	3870 94	9370 38	
6850 68 1/2	3383 71	255 61	544 14	378 33	—	—	—	170 19 1/2	4750 98 1/2	2178 59	6929 57 1/2	
7941 34	3023 61	950 96 1/2	45	—	280	—	750	375 1 1/2	4429 59	3683 42	8123 1	
2100 15 1/2	3615	23 15 1/2	619 16	450	150 80	—	—	966 82	3773 93 1/2	1000	4773 93 1/2	
10889 7	3060 28	1243 49 1/2	1330 10	7 50	—	—	—	49 94	5691 22 1/2	3430 97	9127 19 1/2	
15961 36	4728 89	1892 43	947	—	1398 90	104 7	—	238 80	8090 49	5611 23	11665 74	
2671 7	1531 70	516 28	202 25	79 39	212	—	—	103 83	2729 45	—	2729 45	
3232 34	1291 52	1145 81	—	—	80 91	—	—	70	2562 94	—	2562 94	
2928 89	1573 79	824 12	—	—	194 75	300	—	449 22	3261 88	1025 13	4277 1	
8196 68 1/2	1300 00	934 24	89 00	21 18	—	—	—	13 58	2580 20	—	2580 20	
7458 1 1/2	2831 25	1300 40 1/2	367 43	198	—	300	—	381 69	5308 77 1/2	1002 16 1/2	6310 94	
4896 94 1/2	2300 68	183 16 5/8	131 70	191 58	—	—	—	680 19 1/2	4661 81	426 00	5088 71	
134489 20	42917 2 1/2	13761 64 1/2	7929 16	4761 85	2020 17	6623 91 1/2	7522 6 1/2	50817 93 1/2	108854 41	—	—	



ВѢДОМОСТЬ

о запасныхъ и неприкосновенныхъ капиталахъ, принадлежащихъ городамъ

ВАРШАВСКОЙ ГУБЕРНИИ

за 1886 годъ.

ГОРОДА и УѢЗДЫ	Къ 1-му Января 1886 года состояло капиталовъ				Въ 1886 году				Къ 1-му Января 1887 года состоить капиталовъ				
	Зачас- ныхъ	Неприкос- новенныхъ	Итого		Прибыло	Убыло			Зачас- ныхъ	Неприкос- новенныхъ	Итого		
													Р
<i>Варшавскій уездъ.</i>													
г. Новый-Дворъ . . .	1909 96 1/4	3553 11	5463 7 1/4	—	—	—	—	—	1909 96 1/4	3553 11	5463 7 1/4	—	
<i>Блонскій уездъ.</i>													
г. Блоне . . . . .	7824 77	270 —	8094 77	—	—	—	—	—	7824 77	270 —	8094 77	—	
г. Мшоновъ . . . .	17991 37 1/2	3547 82	21539 19 1/2	—	—	—	—	—	17991 37 1/2	3547 82	21539 19 1/2	—	
<i>Влоцлавскій уездъ.</i>													
г. Влоцлавскъ . . .	74275 99 1/2	9395 24	83671 23 1/2	—	—	—	—	—	74275 99 1/2	9395 24	83671 23 1/2	—	
г. Брестъ . . . . .	4479 28 1/2	15778 88	20258 16 1/2	—	—	—	—	—	4479 28 1/2	15778 88	20258 16 1/2	—	
<i>Гродненскій уездъ.</i>													
г. Гродно . . . . .	14562 57	808 98	15371 55	—	—	—	—	—	14562 57	808 98	15371 55	—	
г. Варка . . . . .	9506 42 1/2	5232 94	14739 36 1/2	—	—	750 —	—	—	8756 42 1/2	5232 94	13989 36 1/2	—	
<i>Гостинскій уездъ.</i>													
г. Гостынинъ . . . .	85176 84 1/2	13814 83	98991 67 1/2	—	—	—	—	—	85176 84 1/2	13814 83	98991 67 1/2	—	
г. Гомбинъ . . . . .	18957 61 1/2	5156 26	24113 87 1/2	—	—	—	—	—	18957 61 1/2	5156 26	24113 87 1/2	—	
<i>Кутновскій уездъ.</i>													
г. Кутно . . . . .	7088 64	313 80	7402 44	—	—	—	—	—	7088 64	313 80	7402 44	—	
<i>Ловичскій уездъ.</i>													
г. Ловичъ . . . . .	48806 13	732 17 1/2	49538 30 1/2	1000 —	—	2793 33 1/2	—	—	47012 79 1/2	732 17 1/2	47744 97	—	
<i>Нешавскій уездъ.</i>													
г. Нешава . . . . .	1520 23 1/2	9307 50	10827 73 1/2	—	31 35	—	—	—	1520 23 1/2	9338 85	10859 8 1/2	—	
<i>Ново-Минскій уездъ.</i>													
г. Ново-Минскъ . . .	2226 14 1/2	— —	2226 14 1/2	—	—	—	—	—	2226 14 1/2	— —	2226 14 1/2	—	
г. Калужинъ . . . .	1400 —	— —	1400 —	—	—	—	—	—	1400 —	— —	1400 —	—	
<i>Радиминскій уездъ.</i>													
г. Радиминъ . . . .	1999 99 1/2	25 —	2024 99 1/2	—	—	—	—	—	1999 99 1/2	25 —	2024 99 1/2	—	
<i>Скерневицскій уездъ.</i>													
г. Скерневицы . . . .	46117 81 1/4	1120 35	47238 16 1/4	345 —	—	—	—	—	46462 81 1/4	1120 35	47583 16 1/4	—	
<i>Сокачевскій уездъ.</i>													
г. Сокачевъ . . . . .	12915 28 1/2	1490 46	14405 74 1/2	—	—	—	—	—	12915 28 1/2	1490 46	14405 74 1/2	—	
Итого . . . . .	356759 8 1/2	70547 34 1/2	427306 43	1376 35	3543 33 1/2	354500 75	—	—	70578 69 1/2	425139 44 1/2	—	—	


О БОЛЬНИЦАХЪ

ВЪ ВАРШАВСКОЙ ГУБЕРНІИ

за 1886 годъ.

Название больницъ	Число нѣдѣльных проездовъ	Въ 1889 году ос- тало больницъ	Среднее время пребы- лания одного больного въ заключеніи		Въ сутки среднее число содержа- мыхъ больныхъ
			дней	дней	
Въ уѣздномъ городѣ Влоцлавскѣ . . . . .	54	850	25 <sub>4</sub>	58 <sub>4</sub>	
"    Гройцахъ . . . . .	18	253	26 <sub>4</sub>	18 <sub>4</sub>	
"    Кутнѣ . . . . .	60	311	51 <sub>4</sub>	43 <sub>4</sub>	
"    Ломжѣ . . . . .	35	461	22 <sub>4</sub>	38 <sub>4</sub>	
"    Сверисвицахъ . . . . .	12	138	30 <sub>4</sub>	11 <sub>4</sub>	
Въ дер. Мана, Ново-Манскаго уѣзда . . . . .	18	304	26 <sub>4</sub>	21 <sub>4</sub>	
Дѣтвня въ селеніи Пѣхонинѣхъ, Неманскаго уѣзда .	50	111	38 <sub>4</sub>	35 <sub>4</sub>	
Итого . . . . .	247	2428	29 <sub>4</sub>	192 <sub>4</sub>	

На 100 больныхъ было удержано	Оборотъ суммъ по содержанію больныхъ въ 1889 году		Стоимость содержанія одного больного состав- ляла въ сутки					
	Доходъ	Расходъ	На продо- вольствіе	На лекар- ства	На другія потребности	ВСЕГО		
							Рублями	копейки
6 <sub>4</sub>	10424	34 <sup>1</sup> / <sub>2</sub>	8722	39 <sup>1</sup> / <sub>2</sub>	10 <sub>4</sub>	2 <sub>4</sub>	23 <sub>4</sub>	36 <sub>4</sub>
15 <sub>4</sub>	2619	70 <sup>1</sup> / <sub>2</sub>	2431	95	9 <sub>4</sub>	2 <sub>4</sub>	31 <sub>4</sub>	42 <sub>4</sub>
11 <sub>4</sub>	5704	59	3533	47	8 <sub>4</sub>	1 <sub>4</sub>	11 <sub>4</sub>	20 <sub>4</sub>
6 <sub>4</sub>	7176	12 <sup>1</sup> / <sub>2</sub>	6660	48 <sup>1</sup> / <sub>2</sub>	9 <sub>4</sub>	3 <sub>4</sub>	41 <sub>4</sub>	55 <sub>4</sub>
12 <sub>4</sub>	2967	9 <sup>1</sup> / <sub>2</sub>	2829	40	10 <sub>4</sub>	1 <sub>4</sub>	39 <sub>4</sub>	51 <sub>4</sub>
7 <sub>4</sub>	7218	65	6781	10 <sup>1</sup> / <sub>2</sub>	20 <sub>4</sub>	2 <sub>4</sub>	41 <sub>4</sub>	74 <sub>4</sub>
—	12387	71 <sup>1</sup> / <sub>2</sub>	9019	76	29 <sub>4</sub>	0 <sub>4</sub>	130 <sub>4</sub>	160 <sub>4</sub>
8 <sub>4</sub>	48438	22 <sup>1</sup> / <sub>2</sub>	39388	56 <sup>1</sup> / <sub>2</sub>	99 <sub>4</sub>	14 <sub>4</sub>	216 <sub>4</sub>	450 <sub>4</sub>



**О БОГАДѢЛЬНЯХЪ И ПРИЮТАХЪ**

**ВЪ ВАРШАВСКОЙ ГУБЕРНІИ**

за 1886 годъ.

Название заведений	Къ 1 Января 1889 г. находилось лѣтъ	Въ теченіи года построено	Всего всего
<i>Богодѣльни:</i>			
Ловчанская . . . . .	6	4	10
Гросецкая . . . . .	10	—	10
Скервешцкая . . . . .	11	1	12
Влоцлавская . . . . .	30	4	34
Ново-Маянская . . . . .	7	—	7
Нешавская (Бржаздѳвъ) . . . . .	6	—	6
Нешавская (Бельковъ) . . . . .	6	—	6
Бресть-Куваская . . . . .	12	1	13
Итого . . . . .	88	10	98
<i>Дѣтскіе пріюты:</i>			
Влоцлавскій . . . . .	150	136	286
Ловчанскій . . . . .	100	27	127
Итого . . . . .	250	163	413

По районам при- числял	Умерло	Всего	Остатокъ въ 1 Января 1887 года	Слѣдств. число лѣтъ въ стѣнѣ	Среднее число при- зреваемыхъ въ стѣнѣ	На сколько большахъ ба- ло удерживать	Среднее время про- веденія въ заключеніи	Слѣдств. число су- токъ	Дневное число принадлежащихъ въ заведе- ніи
4	—	4	6	6	5 <sub>н</sub>	—	217 <sub>н</sub>	2190	2170
—	—	—	10	10	10 <sub>н</sub>	—	365 <sub>н</sub>	3650	3650
—	1	1	11	10	10 <sub>н</sub>	8 <sub>н</sub>	320 <sub>н</sub>	3650	3923
—	4	4	30	30	30 <sub>н</sub>	11 <sub>н</sub>	322 <sub>н</sub>	10950	10950
1	—	1	6	8	6 <sub>н</sub>	—	312 <sub>н</sub>	2920	2190
—	—	—	6	6	6 <sub>н</sub>	—	365 <sub>н</sub>	2190	2190
—	—	—	6	6	6 <sub>н</sub>	—	365 <sub>н</sub>	2190	2190
—	1	1	12	12	12 <sub>н</sub>	7 <sub>н</sub>	360 <sub>н</sub>	4380	4380
5	6	11	87	88	86 <sub>н</sub>	6 <sub>н</sub>	322 <sub>н</sub>	32120	31643
258	—	258	28	45	115 <sub>н</sub>	—	121 <sub>н</sub>	13500	34709
7	—	7	120	70	60 <sub>н</sub>	—	164 <sub>н</sub>	21000	20861
265	—	265	148	115	185 <sub>н</sub>	—	134 <sub>н</sub>	34500	55570



Dy 12p  
hr 5p

W

