



№ 153

ОБЗОРЪ
ВАРШАВСКОЙ ГУБЕРНИИ
ЗА 1887 ГОДЪ





~~449a~~
~~III-1~~

17 153

48

10711

10711

4-49a
III-1

17
153


Библиотека Комитета по
статистическому Управлению
~~Изд. 1904 г.~~
~~№ 45531~~
~~Изд. 1904 г.~~

ОБЗОРЪ

ВАРШАВСКОЙ ГУБЕРНІИ

ЗА 1887 ГОДЪ.

100056



(ПРИЛОЖЕНИЕ КЪ ВСЕПОДДАННЪЙШЕМУ ОТЧЕТУ).

изд.

30.1938

Госуд. публичная
историческая
библиотека РСФСР
№ 33963 1981г.

ОГЛАВЛЕНИЕ.

I. Естественныя и производительныя силы губерніи и экономическая дѣятельность населенія.

	Стран.
а. Земледѣліе	1
б. Обеспеченіе народнаго продовольствія	2
в. Промышленность заводская и фабричная	3
г. Ремесленная и мелкая домашняя промышленность	14
д. Торговля	15
е. Движеніе населенія	15

II. Подати и повинности.

а. Окладные сборы	22
б. Губернскіе сборы:	
1) страхової сборъ	23
2) дорожный сборъ	25
3) квартирный сборъ	26
4) сборъ на расходы по пресѣченію чумы рогатаго скота	28
в. Городскіе доходы и расходы	29
г. Акцизные сборы	30
д. Отправленіе натуральныхъ повинностей:	
1) воинская повинность	31
2) квартирная повинность	35
3) подводная повинность	37

III. Общественное благоустройство и благочиніе.

а. Казенныя зданія	38
б. Воинскія казармы	40
в. Римско-католическіе костелы	41
г. Городскія и общественныя зданія	41
д. Дороги, мосты и переправы	45
е. Почты	45
ж. Народная нравственность	45
з. Арестанты, тюрьмы и эташы	46
и. Пожары	61

IV. Народное здравіе и общественное призрѣніе.

	Стран.
а. Врачи	62
б. Больницы	63
в. Эпизоотіи	64
г. Насильственные смерти	67
д. Богодѣльни и пріюты	68

V. Народное просвѣщеніе.

а. Учебныя заведенія	69
б. Библіотеки и кабинеты при учебныхъ заведеніяхъ	72

VI. О поземельномъ устройствѣ крестьянъ.

а. Дѣятельность крестьянскихъ учреждений	73
б. Гминныя управленія	75
в. Ссудо-сберегательныя кассы	75



Приложенія къ обзору Варшавской губерніи за 1887 годъ.

- 1) Вѣдомость о урожаѣ.
- 2) " о фабрикахъ и заводахъ.
- 3) " о движеніи населенія.
- 4) " о поступленіи сборовъ.
- 5) " о числѣ и родѣ преступленій.
- 6) " о пожарахъ.
- 7) " о насильственныхъ и случайныхъ смертяхъ.
- 8) " о числѣ учебныхъ заведеній и учащихся.
- 9) " о доходахъ и расходахъ по городамъ.
- 10) " о запасныхъ и неприкосновенныхъ капиталахъ городовъ.
- 11) " о больницахъ.
- 12) " о богодѣльняхъ и пріютахъ.

ОБЗОРЪ

ВАРШАВСКОЙ ГУБЕРНІИ

за 1887 годъ.

I. Естественныя и производительныя силы губерніи и экономическая дѣятельность населенія.

а) Земледѣліе.

Хотя климатическія условія, которыми сопровождалось ростъ и созрѣваніе зерновыхъ хлѣбовъ и другихъ культивируемыхъ въ здѣшнихъ хозяйствахъ растений и были отчасти ненормальны, какъ напр. поздняя весна съ почными заморозками, сухое жаркое лѣто и обильные дожди въ періодъ самой жатвы, тѣмъ не менѣе урожай 1887 года въ общемъ можетъ быть названъ удовлетворительнымъ и по отношенію къ зерновымъ хлѣбамъ, какъ озимымъ такъ и яровымъ, былъ лучшимъ, нежели урожай 1886 года; урожай же картофеля, далъ менѣе удовлетворительные результаты.

Всего было посеяно въ губерніи:

	четвертей
озимыхъ хлѣбовъ.....	314,358
яровыхъ хлѣбовъ.....	294,307
картофеля.....	801,869

Собрано:

	1,718,115
озимыхъ хлѣбовъ.....	1,549,796
яровыхъ хлѣбовъ.....	4,169,021
картофеля.....	

Нижеслѣдующая таблица наглядно представляетъ степень урожайности хлѣбовъ и картофеля отдѣльно въ каждомъ уѣздѣ губерніи:

У ѣ з д ы	Абсолютный урожай въ четвертяхъ		Озимой пшеницы	Р ж и	О в с я	Ячменя	Гречихи	Остат. яров. хлѣб.	Картофеля
	Зерновыхъ хлѣбовъ	Картофеля							
Варшавскій.....	269402	602153	6 ₆	4 ₉	5 ₂	6 ₇	10 ₉	9 ₁	7 ₁₁
Блонскій.....	229898	170700	6 ₅	5 ₈	4 ₁	5 ₁	4 ₀	5 ₃	3 ₄
Влоцлавскій.....	341907	411214	6 ₃	6 ₂	5 ₃	6 ₇	5 ₁	6 ₉	5 ₄
Гостыньскій.....	254835	368580	5 ₇	4 ₉	5 ₄	7 ₇	3 ₅	5 ₂	5 ₀

У ѳ з д ы	Абсолютный урожай в четвертяхъ		Озимой пшеница	Р ж и	О в е с я	Ячмени	Гречиш	Остат. яров. хлѣб.	Картофеля
	Зерновыхъ хлѣбовъ	Картофеля							
Гросецкій	335357	412088	5 _{,1}	4 _{,4}	3 _{,8}	5 _{,9}	4 _{,0}	3 _{,3}	4 _{,7}
Кутновскій	338467	328067	7 _{,9}	5 _{,2}	6 _{,7}	8 _{,6}	3 _{,0}	8 _{,9}	5 _{,7}
Ловичскій	327580	280336	5 _{,8}	4 _{,7}	5 _{,4}	6 _{,6}	3 _{,7}	4 _{,9}	4 _{,9}
Пешавскій	402341	401638	8 _{,1}	6 _{,7}	6 _{,4}	7 _{,6}	5 _{,0}	6 _{,5}	4 _{,5}
Ново-Минскій	196200	279079	6 _{,2}	4 _{,2}	3 _{,7}	4 _{,8}	3 _{,1}	5 _{,1}	4 _{,7}
Радиминскій	166425	297548	8 _{,0}	6 _{,3}	4 _{,9}	6 _{,4}	2 _{,8}	5 _{,0}	5 _{,5}
Сверневскій	163767	324951	6 _{,1}	6 _{,0}	4 _{,0}	4 _{,5}	4 _{,8}	7 _{,8}	5 _{,7}
Сохачевскій	241332	292666	4 _{,0}	5 _{,6}	5 _{,6}	5 _{,2}	4 _{,0}	6 _{,7}	5 _{,1}
Итого	3267911	4169021	6 _{,3}	5 _{,2}	4 _{,9}	6 _{,6}	4 _{,0}	6 _{,0}	5 _{,2}

Изъ вѣдомости этой видно, что по степени урожайности хлѣба идутъ въ слѣдующемъ нисходящемъ порядкѣ: ячмень, пшеница, остальные яровые (преимущественно горохъ), рожь, картофель, овесъ и гречиха.

Отдѣльно по каждому роду существующихъ въ губерніи хозяйствъ, урожай хлѣбовъ и картофеля представленъ въ слѣдующей таблицѣ:

На земляхъ	П о с ѣ я н о			С о б р а н о			У р о ж а й		
	Озимыхъ хлѣбовъ	Яровыхъ хлѣбовъ	Картофеля	Озимыхъ хлѣбовъ	Яровыхъ хлѣбовъ	Картофеля	Озимыхъ хлѣбовъ	Яровыхъ хлѣбовъ	Картофеля
Владѣльческихъ	143746	144348	294976	870010	843025	1647821	6 _{,05}	5 _{,84}	5 _{,58}
Городскихъ	4528	4057	10225	21617	20428	50819	4 _{,77}	5 _{,03}	4 _{,97}
Крестьянскихъ . . .	166084	145902	496668	826488	686343	2470381	4 _{,98}	4 _{,00}	4 _{,57}
Итого	314358	294307	801869	1718115	1549796	4169021	5 _{,46}	5 _{,20}	5 _{,19}

б) Обеспече-
ніе народна-
го продо-
вольствія.

Продовольствіе населенія губерніи и предстоящее обѣщаніе полей было обеспечено съ большимъ избыткомъ. Если на эти двѣ статьи отчислить приблизительно два милліона четвертей зерновыхъ хлѣбовъ и столько же четвертей картофеля, то на винокурение и другія нужды, а также для сбыта осталось слишкомъ милліонъ четвертей зернового хлѣба и слишкомъ два милліона четвертей картофеля.

в) Промышленность заводская и фабричная.

Въ отчетномъ 1887 году, въ предѣлахъ Варшавской губерніи дѣйствовало фабрикъ, мануфактуръ и заводовъ 1593, изъ нихъ 244 принадлежатъ къ разряду болѣе значительныхъ заведеній, остальное-же количество 1349, по производству надо отнести къ заводамъ средняго разряда. Общая стоимость годовой производительности всѣхъ этихъ заведеній достигла въ отчетномъ 1887 году до суммы 30,276,141 руб., сравнительно съ 1886 годомъ менѣе на 1,520,219 руб. Убыль эта болѣе всѣхъ выразилась въ производствахъ: желѣзныхъ издѣлій, химическихъ, кирпичномъ, сахарномъ, пивоваренномъ и мукомольномъ. На всѣхъ помянутыхъ фабрикахъ и заводахъ въ теченіи 1887 года работало 25,207 человекъ (въ томъ числѣ 1,179 иностранцевъ), коихъ годовая плата составляла 4,078,863 руб. Стоимость переработаннаго сырья простиралась до 10,930,887 руб., изъ коихъ на покупку заграничнаго сырья употреблено 1,420,542 руб. Изъ приготовленныхъ на фабрикахъ и заводахъ въ теченіи отчетнаго года издѣлій, продано: въ Имперіи на сумму 25,029,536 руб., за границу на сумму 1,769,866 руб.

По роду обрабатываемаго сырья и производимыхъ цѣнностей, фабрики и заводы Варшавской губерніи раздѣляются на слѣдующія группы:

Производства	Число фабрикъ и заводовъ	Сумма производства въ рубляхъ	Число рабочихъ
I. Прядильно-ткацкія и писчебумажныя.....	13	6229116	9123
II. Обрабатывающія металлы.....	19	2804823	1218
III. Химическія.....	75	1250544	565
IV. Обрабатывающія ископаемые, не металлическіе продукты.....	104	1064085	2020
V. Обрабатывающія дерево.....	10	63615	267
VI. Обрабатывающія питательные продукты...	1372	18863958	12014
Всего.....	1593	30276141	25207

Въ числѣ фабрично-промышленныхъ заведеній первой группы, первое мѣсто занимаетъ Жирардовская фабрика льняныхъ, полотняныхъ

и чулочныхъ издѣлій, состоящая въ завѣдываніи Акціонернаго Общества Жирардовскихъ Мануфактуръ „Гилле и Дитриха“. Она расположена близъ станціи Варшавско-Вѣнской желѣзной дороги Руда-Гузовская, съ которою соединена рельсовымъ путемъ. На этой фабрикѣ дѣйствуетъ 2935 ткацкихъ станковъ и 40,600 веретенъ, приводимыхъ въ движеніе восемью паровыми машинами (изъ коихъ 3 двойныя) въ 2 тысячи лошадиныхъ силъ; при нихъ паровыхъ котловъ 22 въ 2250 лощ. силъ. Въ недалекомъ разстояніи отъ главной фабрики существуетъ бѣлизильна холста и другихъ льняныхъ тканей, на которой дѣйствуетъ паровая машина съ 2 котлами въ 110 лощ. силъ. На Жирардовскихъ Мануфактурахъ въ теченіи 1887 года, занималось 7538 рабочихъ, въ томъ числѣ 513 иностранцевъ, при чемъ всемъ имъ уплачено 1,245,700 руб. Рабочіе заняты на фабрикѣ 11¼ часовъ въ сутки и заработная плата, смотря по способности, возрасту и полу работника, колебалась отъ 10 до 250 коп. въ день, поштучно же тѣ самые работники зарабатывали отъ 16,5 до 205 коп. въ день. Паровыя машины на фабрикѣ работаютъ при посредствѣ каменнаго угля, коего въ теченіи года употреблено 2,300,000 пудовъ, на сумму 205,660 руб. Перерабатываемое сырье происходило: хлопокъ изъ Америки и Остъ-Индіи 29,500 пуд. на 249,000 руб. и Австралійская шерсть 2,400 пуд. на 70,000 руб., ленъ, пенька и пакля внутренняго приготовленія изъ сѣверо-западныхъ и южныхъ губерній Имперіи около 130,000 пуд. на сумму 972,700 руб. Сбытъ издѣлій производится на всѣхъ рынкахъ главнѣйшихъ городовъ въ здѣшнемъ краѣ и Имперіи въ собственныхъ складахъ, магазинахъ или посредствомъ комисіонеровъ. Жирардовскою фабрикою управляетъ Правленіе Общества, состоящее изъ 5 членовъ, изъ нихъ 2 русскіе подданные а 3 иностранцы, по отдѣленіямъ же въ самой фабрикѣ завѣдуютъ мастера: два англичанина и четыре нѣмца. Въ упомянутой фабричной усадьбѣ, рабочіе живутъ семейно частію въ домахъ принадлежащихъ Акціонерному Обществу, коихъ существуетъ 78 домовъ, а въ нихъ 724 квартиры, частію-же занимаются квартиры въ частныхъ домахъ сосѣднихъ деревень. Кромѣ сего для фабричнаго населенія существуютъ: Римско-Католическая часовня съ капеланомъ и причетникомъ; 10 начальныхъ училищъ, дѣтскій пріютъ, больница на 40 кроватей, аптека, прачешная, баня, купальня, скотобойня и водяная мельница. При фабрикѣ учреждена сберегательная касса съ капиталомъ въ 30,000 руб., пожертвованнымъ наследниками умершаго совладѣльца фабрики Дитриха, для 600 старѣйшихъ рабочихъ по 50 руб. каждому; кромѣ сего изъ процентовъ отъ 50,000 руб. внесенныхъ Обществомъ на неприкосновенный капиталъ,

выдаются тоже такія сберегательныя книжки со вкладомъ по 50 руб. ежегодно 60 старѣйшимъ по очереди рабочимъ. Процентъ на означенныя вклады уплачиваетъ Акціонерное Общество по 6%. Общій расходъ на содержаніе поименованныхъ выше заведеній, равно и на пособіе больнымъ рабочимъ, роженицамъ, на погребеніе какъ рабочихъ, такъ и членовъ ихъ семействъ, обошелся Акціонерному Обществу въ 57,300 руб. въ годъ.

Производствомъ шерстяныхъ издѣлій въ отчетномъ году было занято 5 представителей, изъ коихъ двѣ фабрики принадлежать къ болѣе выдающимся: тесемочная, близъ посада Гродиска, въ Блонскомъ уѣздѣ, и прядильня шерсти въ дер. Марки, вблизи Праги, на правомъ берегу рѣки Вислы, въ Варшавскомъ уѣздѣ. Первая изъ нихъ, состоящая во владѣніи саксонскаго подданнаго Гемпеля, приготовила тесьмы разнаго рода на сумму 60,000 руб. при помощи 151 рабочаго; послѣдняя-же, шерсте-прядильня, открытая въ 1885 году двумя англичанами Бриггсомъ и Посельтомъ, довела въ отчетномъ 1887 году свою производительность до суммы 1,200,000 руб., при помощи 4 паровыхъ машинъ въ 850 лошад. силъ, приводящихъ въ движеніе 285 прядильныхъ станковъ; на ней занималось 892 рабочихъ. Шерсть въ сыромъ видѣ покупается фабрикою въ $\frac{1}{3}$ части за границею, а въ $\frac{2}{3}$ частяхъ въ южныхъ губерніяхъ Имперіи, всего на сумму 615,000 руб. При фабрикѣ на средства владѣльцевъ существуетъ начальное училище для дѣтей фабричнаго населенія и больничная касса для рабочихъ.

Производствомъ бумажныхъ и полубумажныхъ издѣлій занимались 2 фабрики, коихъ годовая производительность достигла до суммы 26,324 руб., сравнительно съ 1886 годомъ болѣе на сумму 1284 руб.

Фабрика писчей бумаги одна, въ дер. Сочевка Гостынского уѣзда; она изготовила въ отчетномъ году разнаго сорта бумаги на сумму 434,757 руб., менѣе противу 1886 года на 53,813 руб. На этой фабрикѣ занимается 494 рабочихъ, коихъ поденная заработная плата составляетъ: женщинамъ и малолѣтнимъ отъ 18 до 40 коп., мужчинамъ отъ 75 к. до 1 руб. 20 к. При фабрикѣ существуетъ начальное училище и содержится врачъ, фельдшеръ, аптека и повивальная бабка, на средства владѣльца фабрики.

Всѣ фабрики первой группы увеличили свое производство въ отчетномъ году, въ сравненіи съ 1886 годомъ, на 471,331 руб.

Во второй группѣ производствъ, занимающихся обработкою металловъ, первое мѣсто занимаетъ сталелитейный и рельсопрокатный заводъ Варшавскаго Акціонернаго Общества, въ пригородной мѣстности близъ Варшавы, дер. Новой-Прагѣ, на правомъ берегу рѣки Вислы.

На этомъ заводѣ изготовляются: рельсы, бандажи, оси, рессоры, сталь, листовое желѣзо, проволока и вообще составныя части, нужныя для сооружеія желѣзныхъ дорогъ и желѣзно-дорожныхъ мостовъ. Всѣ машины на заводѣ дѣйствуютъ при помощи паровыхъ двигателей въ 4,934 лошадины силы, на отопленіе коихъ расходовано въ отчетномъ году 2,700,000 пудовъ каменнаго угля на сумму 326,000 руб. и 114,000 пуд. кокса на 29,000 руб. Въ 1887 году на заводѣ занималось 817 рабочихъ, коихъ задѣльная плата составляла 476,690 руб. Въ теченіи отчетнаго года, заводъ довелъ свое производство до суммы 2,463,678 руб. въ сравненіи предшествовавшаго года менѣе на 405,882 руб. Сырой матеріалъ заводъ большею частію употребляетъ мѣстный, всего на сумму 970,127 руб., и заграничный изъ Англіи и Германіи на 560,610 руб. При заводѣ для фабричнаго населенія существуютъ: бесплатное училище, вспомогательная касса, два врача, фельдшеръ, повивальная бабка и аптека, а также продовольственный магазинъ.

Второй чугунно-литейный заводъ въ дер. Каміонекъ, также подъ Варшавою, изготовилъ чугунныхъ издѣлій на 10,640 руб., болѣе 1886 г. на 630 руб.

Производствомъ желѣзныхъ издѣлій въ отчетномъ году занималось 5 фабрикъ, 4 слесарни и 2 гвоздильни. Изъ этихъ заведеній наиболѣе выдаются: фабрика паровыхъ котловъ въ дер. Прушковѣ, съ годичнымъ производствомъ на 114,000 руб., болѣе предшествовавшаго года на 14,000 руб.; фабрика эта соединена со станціею Прушковъ Варшавско-Вѣнской желѣзной дороги узкоколейнымъ рельсовымъ путемъ; на фабрикѣ заведено электрическое освѣщеніе и телефонное сообщеніе съ гор. Варшавою. Кромѣ этой фабрики въ дер. Прушковѣ существуютъ: цинковая и игольная фабрики, первая вновь открытая въ 1886 году, послѣдняя-же возобновившая свое производство въ томъ-же что и первая году. На цинковой фабрикѣ приготовлено разнаго рода посуды и оцинкованнаго листоваго желѣза на 124,000 руб., а на игольной фабрикѣ изготовлено иголъ, булавокъ и спиць на 30,100 руб.

Дѣятельность остальныхъ фабрикъ, именно: металлическихъ ложекъ и дрови въ дер. Воля, слесарной въ пос. Жихлинѣ, а также двухъ гвоздильень, выразилась суммою производства въ незначительномъ размѣрѣ, дошедшею до 21,325 руб.

На фабрикѣ мѣдныхъ издѣлій въ пос. Жихлинѣ приготовлено новыхъ и починено старыхъ аппаратовъ для сахарныхъ заводовъ и винокурень на 3,835 руб.

Земледѣльческія машины и орудія готовились на 4 фабрикахъ,

коихъ сумма производства въ отчетномъ году составляетъ 27,245 руб., менѣе предшествовавшаго года на 11,275 руб.

Фабрика дѣтскихъ игрушекъ приготовила издѣлій на 10,000 руб., при помощи 15 рабочихъ.

Въ общей сложности производительность заводовъ и фабрикъ, относящихся ко II группѣ, достигла цифры 2,804,823 руб., въ сравненіи съ 1886 годомъ менѣе на 342,577 руб.

Къ III группѣ производствъ принадлежатъ:

а) *Кожевенные заводы*: въ отчетномъ 1887 году дѣйствовали въ числѣ 35, менѣе 1 предшествовавшаго года, изъ нихъ два въ дер. Воля и Каскада подъ Варшавою по размѣрамъ принадлежатъ къ разряду среднихъ заведеній, остальные же дѣйствовали въ весьма ограниченныхъ размѣрахъ; сумма сихъ производствъ достигла въ отчетномъ году до 183,936 руб., въ сравненіи съ 1886 годомъ болѣе на 27,451 рубль.

б) *Сальные и мыловаренные*: въ 1887 году занималось производствомъ 21, т. е. пятью болѣе противъ 1886 года. Изъ нихъ три, расположенные вблизи гор. Варшавы (Ивана Гоха въ дер. Гроховѣ, Карла Шольце въ дер. Шопы-Нѣмецкіе и Мошка Высыпки въ дер. Гроховѣ) по размѣрамъ принадлежатъ къ болѣе значительнымъ этаго рода заведеніямъ. На первомъ приготовлено издѣлій на сумму 368,500 руб., на второмъ—178,400 руб., на третьемъ—81,000 руб. Каждый изъ этихъ заводовъ дѣйствуетъ при помощи паровыхъ двигателей въ 6—12 лошадиныхъ силъ. На этихъ заводахъ занималось 169 рабочихъ и переработано на нихъ сырья: заграничнаго происхожденія на 20,000 руб., мѣстнаго-же приготовленія на 458,708 руб. Остальные заводы приготовили въ отчетномъ году мыла и свѣчей на сумму 110,894 руб. Общая сумма сихъ производствъ въ сравненіи съ 1886 годомъ уменьшилась на 41,286 рублей.

в) *Салотопеннымъ* производствомъ занимался одинъ заводъ, выварившій сала на 17,940 руб.

г) *Искусственнаго навоза* одинъ заводъ приготовилъ въ теченіи 1887 года на 5,600 руб. и все это количество пудрета продано за границу.

д) *Клееварня* въ дер. Каміонекъ, подъ Варшавою, выварила столарнаго клея на 5,525 руб., менѣе противъ 1886 года на 4,475 руб.

е) *Красильни*—двѣ—шерстяной пряжи и тканей, химическимъ способомъ, достигли годовой производительности въ 16,662 руб.

ж) *Химическихъ издѣлій* восемь фабрикъ, изъ нихъ 4 принадлежатъ къ числу болѣе значительныхъ заведеній. На первой располо-

женной въ дер. Геленувекъ, Блонскаго уѣзда, приготовлено типографскихъ, литографскихъ и разнаго рода масляныхъ красокъ, равно малярнаго и каретнаго лаковъ, на сумму 23,400 рублей. Владѣльцы этой фабрики постоянно стремятся къ улучшенію приготовляемыхъ издѣлій и вводятъ все повѣйшіе способы выдѣлки, извѣстные за границею въ этой отрасли промышленности; такъ въ отчетномъ году значительно улучшена фабрикація лаковъ, очистка льнянаго масла и терка красокъ. На второй фабрикѣ въ дер. Каміонекъ, подѣ Варшавою, приготовлено ультрамарина на 20,000 рублей. На третьей въ дер. Подсвидры, Варшавскаго уѣзда, изготовлено разнаго рода химическихъ издѣлій, красокъ, костянаго клея и препаратовъ на сумму 100,000 руб. На четвертой фабрикѣ въ дер. Таргувекъ, подѣ Варшавою, приспособлено сѣрной кислоты на сумму 69,370 руб. Все эти фабрики дѣйствуютъ посредствомъ паровыхъ машинъ въ 12—30 лошадиныхъ силъ. На остальныхъ фабрикахъ, кристаллизированной соды, содовой и газовой воды, годовая производительность достигла оборота до 6,317 рублей. Общая стоимость химическихъ издѣлій въ отчетномъ году увеличилась противъ 1886 г. на сумму 9,577 руб.

з) Три фабрики *зажигательныхъ спичекъ* довели свое производство въ 1887 году до 33,500 руб., болѣе предшествовавшаго года на 1,000 рублей.

п) Двѣ фабрики *зрбенекъ* приготовили въ отчетномъ году издѣлій только на 29,500 руб., менѣе противу 1886 года на 6,500 руб.

Стоимость издѣлій, приготовленныхъ на всехъ фабрикахъ и заводахъ третьей группы, въ общей сложности составляетъ 1,250,544 руб., менѣе въ сравненіи съ 1886 годомъ на 36,381 руб.

Обработкою ископаемыхъ не металлическихъ продуктовъ, было занято въ 1887 году 104 завода, причисленныхъ къ IV группѣ производствъ, а именно:

а) Три завода *фаянсовыхъ издѣлій*; на нихъ въ теченіи 1887 года приготовлено посуды и разнаго рода фаянсовыхъ издѣлій на 200,000 руб., болѣе предшествовавшаго года на 14,400 руб.

б) Два *стеклянныхъ завода*. Одинъ въ дер. Таргувекъ, подѣ Варшавою, приготовилъ въ теченіи отчетнаго года стекла и бутылокъ на 105,280 руб.; другой въ дер. Зазамче, вблизи гор. Влоцлавска, изготовилъ стекла и разныхъ стеклянныхъ предметовъ на 36,000 руб. При первомъ изъ сихъ заводовъ существуетъ начальное училище, вспомогательная касса для пособій въ случаѣ болѣзни и содержатся на счетъ заводчика врачъ и фельдшеръ.

в) *Изразцовыхъ заводовъ* дѣйствовало 9; на нихъ все производство

въ теченіи 1887 года достигло оборота до 13,038 рублей, менѣе противъ 1886 года на 4,851 руб.

г) *Горшечныхъ издѣлій* 1 заводъ въ гор. Ловичѣ изготовилъ кухонной посуды на 9,399 руб.

д) *Кирпичныхъ заводовъ* 81. Хотя число ихъ въ отчетномъ году не измѣнилось, но общая сумма выдѣланнаго кирпича уменьшилась въ сравненіи съ 1886 годомъ на 206,700 руб., достигнувъ годового оборота до 661,120 руб. На уменьшеніе производительности этого рода заводовъ повліяли малые запросы кирпича для построекъ въ гор. Варшавѣ.

е) *Торфъ* добывается въ 5 мѣстностяхъ; производсто его въ отчетномъ году вравнительно съ 1886 годомъ уменьшилось на 100 руб., достигнувъ цифры 17,100 руб. Торфъ въ 4-хъ мѣстностяхъ Пешавскаго уѣзда добывается лишь для мѣстнаго употребленія на топливо, и только отвоцкій торфяной заводъ приготовляетъ торфъ и порошокъ для цѣлей дезинфекціи и ассенизаціи въ городахъ, и хотя эти произведенія на опытъ оказались весьма полезными и дали хорошіе результаты въ санитарномъ отношеніи, тѣмъ не менѣе сбытъ сихъ произведеній въ отчетномъ году ограничился до весьма незначительнаго оборота, всего на 12,000 руб., что произошло отъ недостатка заказовъ.

ж) *Асфальтнымъ* производствомъ занимались два завода въ гор. Влоцлавскѣ, приготовивъ въ отчетномъ году кровельнаго толя и другихъ асфальтныхъ издѣлій на сумму 7,947 руб.

з) *Фабрика карандашей*, вновь открытая въ отчетномъ году, на которой приготовлено этого рода издѣлій на сумму 14,200 руб.

Сумма производительности IV группы предпріятій въ отчетномъ году выразилась въ общей суммѣ 1,064,085 руб., менѣе 1886 года на 188,295 руб., и убыль эта относится къ кирпичнымъ заводамъ.

Производствомъ по обработкѣ дерева занято было въ 1887 году 10-ть фабрикъ, 2-мя болѣе предшествовавшаго года. Дѣятельность ихъ всехъ весьма незначительна и дала слѣдующіе результаты:

а) *Столярныя заведенія*: одно въ гор. Влоцлавскѣ приготовило гнутой мебели и корзинныхъ издѣлій на сумму 19,000 руб., — другое — въ дер. Ратае, вблизи гор. Гостынина, вновь открытое въ отчетномъ году, выдѣлало стружки и плетенокъ на сумму 3,000 руб.

б) Шесть *льсопиленъ* довели свое производство до 40,090 руб., болѣе противъ 1886 года на 5,305 руб.

в) Двѣ *смолекурни* выкурили смолы и древеснаго угля на 1,525 р.

Въ сложности производства V группы довели свои обороты до суммы 63,615 руб. и онѣ въ общей массѣ промышленныхъ заведеній Варшавской губерніи не представляютъ большого значенія.

Производители VI группы, занимающіеся обработкою питательныхъ продуктовъ, представляютъ важнѣйшую отрасль промышленности въ губерніи; по ней въ отчетномъ году дѣйствовало всего 1,372 заведенія при помощи 12,014 человекъ рабочихъ. Въ сравненіи съ предшествовавшимъ годомъ число заведеній разсматриваемой группы уменьшилось на 29, съ пониженіемъ годовой производительности на 1,435,727 руб.

Дѣятельность стоящихъ во главѣ этой группы 19-ти сахарныхъ заводовъ выразилась въ отчетномъ году общемою суммою производства на 9,137,589 руб., менѣе предшествовавшаго года на 1,564,226 руб.; на нихъ выварено песку и рафинада 2,260,750 пудовъ, для чего переработано свекловицы 20,950,750 пудовъ и употреблено каменнаго угля для отопленія машинъ на всѣхъ этихъ заводахъ 9,150,350 пудовъ. Рабочихъ занималось на заводахъ 9,484 человекъ, въ томъ числѣ 328 иностранцевъ, задѣльная плата ихъ всѣхъ составляла 1,017,046 руб.

Производство каждаго изъ сахарныхъ заводовъ въ отдѣльности видно изъ нижеслѣдующей таблицы:

№ по порядку	Наименованіе		Сумма производства	Число рабочихъ
	Заводовъ	Владѣльцевъ		
1	Добржелинъ (Кутновскаго уѣзда)...	Акціонерное Общество...	815000	618
2	Констанція (тоже).....	Тоже.....	762576	604
3	Острова (тоже).....	Тоже.....	724000	1289
4	Санники (Гостынскаго уѣзда).....	Тоже.....	581256	256
5	Лышковице (Ловичскаго уѣзда).....	Тоже.....	546550	470
6	Леоновъ (Гостынскаго уѣзда).....	Тоже.....	543622	608
7	Орышевъ (Сохачевскаго уѣзда).....	Тоже.....	516027	578
8	Млодзешинъ (тоже).....	Тоже.....	513887	300
9	Валентиновъ (Кутновскаго уѣзда)..	Тоже.....	513600	475
10	Юзефовъ (Блонскаго уѣзда).....	Тоже.....	495120	654
11	Германовъ (Сохачевскаго уѣзда)...	Тоже.....	489119	566

№ по порядку	Наименование		Стоимость производства	Число рабочих
	Заводовъ	Владѣльцевъ		
12	Черскъ (Гроецкаго уѣзда).....	Акціонерное Общество...	460694	458
13	Гузовъ (Блоскаго уѣзда).....	Феликсъ Собанскій.....	454995	400
14	Михаловъ (тоже).....	Акціонерное Общество...	392860	530
15	Модель (Гостынского уѣзда).....	Невяровскій и Комп.	304902	307
16	Стржельце (Кутновскаго уѣзда)....	Тресковъ	281137	270
17	Томчинъ (тоже).....	Акціонерное Общество...	263444	371
18	Ланента (тоже).....	Нафталъ Майзнеръ.....	256800	445
19	Сойки (Марія) (тоже).....	Онъ же.....	222000	285
		Итого.....	9137589	9484

Не смотря на все это, сахарозаводчикамъ пришлось въ отчетномъ году вновь испытать весьма опасный кризисъ, неуступающій размѣрами кризису прошедшаго года, по причинѣ общаго застоя въ торговлѣ, послѣдствіемъ коего явилось пониженіе цѣнъ на сахаръ и накопленіе значительныхъ запасовъ этого продукта какъ въ здѣшнемъ краѣ, такъ и на сахарныхъ заводахъ въ Имперіи. Въ теченіи отчетнаго года, на нѣкоторыхъ изъ поименованныхъ выше сахарныхъ заводовъ произведены улучшения и усовершенствованія въ аппаратахъ, машинахъ и во внутреннемъ устройствѣ заведеній, а именно: на Михаловскомъ заводѣ увеличено число существующихъ паровыхъ котловъ четырьмя новыми; на Черскомъ заводѣ устроенъ полотняный фильтръ, для очистки свежловичнаго сока; на Леоновскомъ заводѣ заведенъ аппаратъ тройнаго дѣйствія вмѣсто прежняго двойнаго; на Санниковомъ заводѣ измѣнены работы лумповыхъ горъ на центробѣжныя и поставленъ густо-соковый автоматическій мѣрникъ системы Дембы; на Островскомъ заводѣ введена новая дефекація и сатурація въ производствѣ по системѣ Сигерта; на Томчинскомъ заводѣ заведена новая сатурація по системѣ Сигерта; на Германовскомъ заводѣ увеличено количество теплоты въ существующихъ аппаратахъ и паровыхъ котлахъ; на Валентиновскомъ заводѣ введено очищеніе свежловичнаго сока по системѣ Сигерта и на Млодзешинскомъ заводѣ увеличена диффузионная батарея почти на половину, съ цѣлью сбереженія отопленія.

Для фабричнаго населенія у большинства сахарныхъ заводовъ

существуютъ бесплатныя начальныя училища, больницы и дѣтскіе пріюты, а также содержатся на счетъ заводовъ лекаря, фельдшера и повивальныя бабки, кромѣ сего учреждены для официалистовъ и рабочихъ ссудо-сберегательныя и вспомогательныя кассы.

Въ теченіи отчетнаго года дѣйствовало 48 випокуренныхъ заводовъ, тремя болѣе противу 1886 года; на нихъ добыто безводнаго спирта 488,107 ведеръ, на сумму 4,111,388 руб., болѣе въ сравненіи съ 1886 годомъ на 1,412,078 руб., при чемъ изъ общаго количества выпокуренаго спирта произведенъ былъ сбытъ за границу на сумму 1,635,126 руб. Заводы эти для означеннаго количества спирта перекурили: картофеля 2,828,372 пуда, ржи и ячменя 197,874 пуд.

Водочнымъ и ликернымъ производствомъ было занято 8 заводовъ, на коихъ въ теченіи 1887 года приготовлено разнаго рода водокъ, ликера и рома на 197,121 руб., менѣе предшествовавшаго года на 25,479 руб.

Четыре медоварни весьма слабо дѣйствовали, на нихъ выварено меду въ теченіи отчетнаго года на 1,310 руб.

Число пивоваренныхъ заводовъ въ 1887 году не измѣнилось; всего дѣйствовало 30, вываривъ пива: баварскаго 435,000 ведеръ, обыкновеннаго 82,100 ведеръ, стоимостью въ 468,807 руб., менѣе чѣмъ въ 1886 году на сумму 91,418 руб.

Результатъ производительности остальныхъ фабрикъ и заводовъ разсматриваемой группы, въ сравненіи съ 1886 г., представляется въ слѣдующей таблицѣ:

Родъ фабрикъ и заводовъ	Число фабрикъ и заводовъ	Разница сравнительно съ 1886 годомъ	Сумма произведенности	Разница сравнительно съ 1886 годомъ
Уксусныя заводы.....	въ 1886 г.	11	76375	
	„ 1887 г.	12	121007	+44632
Фабрики цикорія.....	„ 1886 г.	3	268000	
	„ 1887 г.	3	208700	-59300
Сыроваренный и коровьяго масла.....	„ 1886 г.	1	6000	
	„ 1887 г.	2	6840	+840
Солеваренный заводъ.....	„ 1886 г.	1	5760	
	„ 1887 г.	1	5012	-748

Родъ фабрикъ и заводовъ	Число фабрикъ и заводовъ	Разница сравнительно съ 1886 годомъ	Сумма производительности	Разница сравнительно съ 1886 годомъ
Маслобойни.....	„ 1886 г.	83	67720	
	„ 1887 г.	75	50699	-17021
Паровыя мельницы и пекарни	„ 1886 г.	20	777030	
	„ 1887 г.	18	876569	+99539
Вѣтряныя и водяныя мельницы	„ 1886 г.	1168	4749000	
	„ 1887 г.	1143	3476739	-1272261
Крахмальные заводы.....	„ 1886 г.	8	164500	
	„ 1887 г.	9	202177	+37677

Слѣдовательно, общая сумма годовой производительности всѣхъ поименованныхъ въ настоящей таблицѣ фабрикъ и заводовъ, въ числѣ 1263, составляла въ отчетномъ году 4,947,743 руб., менѣе въ сравненіи съ 1886 годомъ на 1,166,642 руб.

Состояніе производительности отчетнаго года по отдѣламъ производствъ, въ общей сложности, въ сравненіи съ предшествовавшимъ годомъ, усматривается изъ слѣдующей таблицы:

Производства	Сумма производства въ рубляхъ	Разница въ сравненіи съ 1886 г.	Число рабочихъ	Разница въ сравненіи съ 1886 г.
I. Придильно-ткацкія и пичебумажныя.....	въ 1886 г.	5757785	8706	
	„ 1887 г.	6229116	9123	+417
II. Обрабатывающія металлы.	„ 1886 г.	3147400	1759	
	„ 1887 г.	2804823	1218	-541
III. Химическія.....	въ 1886 г.	1286925	656	
	„ 1887 г.	1250544	565	-91
IV. Обрабатывающія ископаемые, не металлическіе продукты.....	„ 1886 г.	1252380	1916	
	„ 1887 г.	1064085	2020	+104
V. Обрабатывающія дерево..	„ 1886 г.	52185	108	
	„ 1887 г.	63615	267	+159
VI. Обрабатывающія питательные продукты.....	„ 1886 г.	20299685	11967	
	„ 1887 г.	18863958	12014	+47

Отсюда видно, что сумма производства по группам I и V увеличилась, а по группам II, III, IV и VI. сократилась, но въ общей сложности заводско-фабричная производительность въ отчетномъ году, по Варшавской губернии, дала менѣ удовлетворительные результаты въ сравненіи съ 1886 годомъ, на 1,520,219 руб.

Въ теченіи 1887 г. прекратили свое дѣйствіе 65 фабрично-заводскихъ заведеній, именно: въ Блонскомъ уѣздѣ 1, Варшавскомъ 19, Влоцлавскомъ 5, Гроецкомъ 18, Кутновскомъ 1, Ловичскомъ 10, Нешавскомъ 1, Ново-Минскомъ 2, Радиминскомъ 4, Скерневицкомъ 3 и Сохачевскомъ 1. Причиной закрытія ихъ были: пожаръ-сгорѣло 5; перенесено въ другія губерніи 2, приступлено къ капитальной перестройкѣ 2, остальные-же по несостоятельности владѣльцевъ и ограниченности сбыта издѣлій. Прибыло вновь открытыхъ въ отчетномъ году 40, въ уѣздахъ: Варшавскомъ 10, Влоцлавскомъ 6, Гроецкомъ 7, Гостыпскомъ 3, Ново-Минскомъ 2, Кутновскомъ 6, Радиминскомъ 3, Скерневицкомъ 1 и Сохачевскомъ 2.

г) Ремеслен-
ная и мел-
кая домаш-
няя промы-
шленность.

Въ 1887 году въ Варшавской губерніи занималось ремесломъ 9,774 рабочихъ ремесленниковъ, противъ 1886 года менѣ на 153 человѣка, въ томъ числѣ: бондарей 294, бронзовщиковъ 4, булавочниковъ 3, ваточниковъ 40, веревочниковъ 67, гвоздильщиковъ 49, гонтовщиковъ 40, гончаровъ 114, гребенщиковъ 5, жестианщиковъ 114, золотыхъ дѣлъ мастеровъ (ювелировъ) 17, зоптовщиковъ 3, каменщиковъ 344, каретниковъ 11, кожевниковъ 61, колесниковъ 439, колодезниковъ 10, кондитеровъ 22, конопатчиковъ 4, корзищиковъ 25, котельщиковъ 17, красильщиковъ 56, кровельщиковъ 18, кузнецовъ 1307, маляровъ 73, местильщиковъ 171, мясниковъ 548, пожевщиковъ 6, органмейстровъ, оружейниковъ 3, парикмахеровъ 9, пекарей 439, печниковъ 114, плотниковъ 313, переплетчиковъ 82, перчаточниковъ 8, подшивщиковъ 5, позуменщиковъ 5, портныхъ 1125, прачищниковъ 29, сапожниковъ 2253, скорняковъ 31, слесарей 125, стекольщиковъ 129, столяровъ 622; сѣдельщиковъ 18, ткачей 76, токарей 36, трубочистовъ 66, циркульниковъ 72, часовщиковъ 41, шапочниковъ 137, шляпочниковъ 3, шорниковъ 126, шубниковъ 38, щеточниковъ 5.

Общая сумма годового производства всѣхъ перечисленныхъ выше ремесленниковъ достигла въ отчетномъ году цифры 4,786,605 руб., болѣе 1886 г. на 33,856 руб.

Сельскимъ населеніемъ Варшавской губерніи выткано въ отчетномъ году на 19,753 краснахъ 861,459 аршинъ домашнего холста, изъ

котораго поступило въ продажу 47,616 аршинъ, остальное же количество употреблено на собственные надобности.

д) Торговля. Количество выданныхъ по губернии въ отчетномъ году билетовъ и свидѣтельствъ на право торговли и промысловъ выражается въ слѣдующей таблицѣ:

О											В														
1-й Гильдіи	2-й Гильдіи	Мелочнаго торга	Промысловыя			На развозный торгъ	На разносный торгъ	Приказчи- чьи		1-й Гильдіи	2-й Гильдіи	На мелочный торгъ													
			I разряд.	II разряд.	III разряд.			I Класса	II Класса																
Г о д о в ы х ъ и п о л у г о д о в ы х ъ																									
16	—	349	14	3207	105	8	—	33	7	336	22	54	7	432	107	93	5	742	70	31	—	364	17	2682	285

Хотя, сравнительно съ 1886 годомъ, количество выбранныхъ по губернии торговыхъ документовъ и вырученныхъ за таковые торговыхъ пошлинъ въ 1887 году не уменьшилось, но по ближайшемъ обзорѣ общаго положенія торговыхъ дѣлъ по губернии оказывается, что минувшій годъ не можетъ считаться особенно благоприятнымъ по результатамъ своимъ, для нѣкоторыхъ отраслей торговли и промышленности. Въ наиболѣе невыгодномъ положеніи находилась въ томъ году торговля зерновымъ хлѣбомъ, сбытъ котораго за границу сократился вслѣдствіе установленія Германскимъ Правительствомъ высокихъ пошлинъ. Торговля свекловичнымъ сахаромъ до настоящаго времени не вышла изъ кризиса, причиненнаго избыткомъ продукціи, несообразной съ спросомъ мѣстныхъ рынковъ и изъ за границы, каковой кризисъ отражается и по отчетамъ акціонерныхъ предпріятій сей категоріи за послѣдній операціонный періодъ, въ большинствѣ коихъ оказались значительные убытки. Подобные же убытки понесены и нѣкоторыми другими предпріятіями, занимавшимися металлическимъ производствомъ разнаго рода, на произведенія коего не открывалось соответственнаго сбыта.

е) Движеніе
населенія.

Къ 1 Января 1887 года въ Варшавской губернии было жителей обоюго пола 990,998.

Въ теченіи 1887 года родилось:

мужскаго пола	22,023
женскаго „	20,435
итого...	42,458

Въ числѣ родившихся было:

Законнорожденныхъ:

въ городахъ.....	3,662
въ селеніяхъ	37,182
итого...	40,844

Незаконнорожденныхъ:

въ городахъ.....	179
въ селеніяхъ	1,435
итого...	1,614

Всего слѣдовательно родилось:

въ городахъ.....	3,841
въ селеніяхъ	38,617
итого...	42,458

Въ общемъ числѣ родившихся было:

двойней.....	{	398 мужскаго пола
		384 женскаго „
тройней.....	{	10 мужскаго пола
		5 женскаго „

Кромѣ того было 1,060 случаевъ мертворожденія (633 муж. пола и 437 женск. пола), кои не показаны выше въ числѣ рожденій.

По мѣсяцамъ, рожденія распредѣлялись слѣдующимъ образомъ:

МѢСЯЦЫ	Законнорожденныхъ		Незаконнорожденныхъ		Всего рождений безъ мертворожденій		Въ томъ числѣ			
							Двойней		Тройней	
	МУЖ. П.	ЖЕН. П.	МУЖ. П.	ЖЕН. П.	МУЖ. П.	ЖЕН. П.	М. П.	Ж. П.	М. П.	Ж. П.
Январь	2050	1970	89	80	2139	2050	16	39	5	1
Февраль	1869	1808	80	85	1949	1888	29	32	—	—
Мартъ.....	1944	1741	76	80	2020	1821	47	39	—	—

МѢСЯЦЫ	Законнорожденныхъ		Незаконнорожденныхъ		Всего рождений безъ мертворожденийъ		Въ томъ числѣ			
							Двойней		Тройней	
	МУЖ. П.	ЖЕН. П.	МУЖ. П.	ЖЕН. П.	МУЖ. П.	ЖЕН. П.	М. П.	Ж. П.	М. П.	Ж. П.
Апрѣль	1716	1510	69	75	1785	1585	45	37	3	—
Май	1674	1586	87	80	1761	1660	34	35	—	—
Июнь	1426	1370	68	63	1494	1433	28	19	1	2
Июль	1613	1452	62	69	1670	1532	22	20	—	—
Августъ	1693	1546	60	69	1753	1651	25	32	—	—
Сентябрь	1664	1616	50	57	1714	1673	35	23	1	2
Октябрь	1907	1745	59	52	1961	1697	40	36	—	—
Ноябрь	1927	1642	62	53	1989	1695	35	35	—	—
Декабрь	1732	1643	56	43	1783	1686	42	37	—	—
Итого....	21215	19629	808	806	22023	20435	398	384	10	5

Въ продолженіи 1887 года въ Варшавской губерніи умерло:

12234 человекъ мужскаго пола

11790 „ „ женскаго „

итого... 24024 человекъ обоого пола.

Изъ общаго числа умершихъ, на долю городекаго населенія приходится: 1,342 мужчинъ и 1,311 женщинъ, или всего 2,653 смертныхъ случая, и сельскаго: 10,892 муж. пола и 10,479 женск. пола, или 21,371 смертный случай.

На 100 рождений приходится 56,5 смертныхъ случаевъ.

По мѣсяцамъ число умершихъ было:

М ѣ с я ц ы	Мужскаго пола	Женскаго пола	Обоого пола
Въ Январѣ	1302	1288	2590
„ Февралѣ	1110	1046	2156
„ Мартѣ	1022	1047	2069
„ Апрельѣ	926	932	1858
„ Маѣ	861	751	1612

М ъ с я ц ы	Мужска-	Женска-	Обоего пола
	го пола	го пола	
Въ Юнѣ	767	787	1554
„ Юлѣ	1010	914	1924
„ Августѣ	1133	1067	2200
„ Сентябрьѣ	1058	1017	2075
„ Октябрьѣ	999	947	1946
„ Ноябрьѣ	973	924	1897
„ Декабрьѣ	1073	1070	2143
Итого	12234	11790	24024

По возрастамъ умершіе распредѣлены въ слѣдующей таблицѣ:

Возрасты	У МЕРЛО			Возрасты	У МЕРЛО		
	МУЖ.	ЖЕН.	ИТОГО		МУЖ.	ЖЕН.	ИТОГО
До 1 мѣсяца	1680	1263	2943	Отъ 14 — 15 лѣтъ	31	35	66
отъ 1 до 3 мѣяцевъ	899	759	1658	„ 15 — 16 „	38	49	87
„ 3 — 6 „	900	770	1670	„ 16 — 17 „	49	50	99
„ 6 — 1 года	1322	1165	2487	„ 17 — 18 „	48	64	112
„ 1 — 2 лѣтъ	1413	1301	2714	„ 18 — 19 „	45	54	99
„ 2 — 3 „	730	705	1435	„ 19 — 20 „	66	58	124
„ 3 — 4 „	419	462	881	„ 20 — 21 „	57	66	123
„ 4 — 5 „	276	281	557	„ 21 — 22 „	63	73	136
„ 5 — 6 „	212	198	410	„ 22 — 23 „	71	73	144
„ 6 — 7 „	145	143	288	„ 23 — 24 „	56	70	126
„ 7 — 8 „	114	102	216	„ 24 — 25 „	57	59	116
„ 8 — 9 „	82	79	161	„ 25 — 26 „	46	61	107
„ 9 — 10 „	76	50	126	„ 26 — 27 „	47	58	105
„ 10 — 11 „	67	63	130	„ 27 — 28 „	47	60	107
„ 11 — 12 „	61	54	115	„ 28 — 29 „	33	49	82
„ 12 — 13 „	38	50	88	„ 29 — 30 „	44	55	99
„ 13 — 14 „	50	52	102	„ 30 — 31 „	22	50	72

Возрасты	УМЕРЛО			Возрасты	УМЕРЛО		
	МУЖ.	ЖЕН.	ИТОГО		МУЖ.	ЖЕН.	ИТОГО
Отъ 31 — 32 лѣтъ..	28	35	63	Отъ 63 — 64 лѣтъ..	63	48	111
„ 32 — 33 „ ..	33	35	68	„ 64 — 65 „ ..	66	74	140
„ 33 — 34 „ ..	31	40	71	„ 65 — 66 „ ..	83	82	165
„ 34 — 35 „ ..	26	55	81	„ 66 — 67 „ ..	84	87	171
„ 35 — 36 „ ..	46	66	112	„ 67 — 68 „ ..	80	81	161
„ 36 — 37 „ ..	22	36	58	„ 68 — 69 „ ..	41	54	95
„ 37 — 38 „ ..	32	39	71	„ 69 — 70 „ ..	105	149	254
„ 38 — 39 „ ..	25	36	61	„ 70 — 71 „ ..	119	157	276
„ 39 — 40 „ ..	41	52	93	„ 71 — 72 „ ..	51	44	95
„ 40 — 41 „ ..	49	55	103	„ 72 — 73 „ ..	59	49	108
„ 41 — 42 „ ..	30	37	67	„ 73 — 74 „ ..	49	50	99
„ 42 — 43 „ ..	46	48	94	„ 74 — 75 „ ..	55	54	109
„ 43 — 44 „ ..	36	39	75	„ 75 — 76 „ ..	49	67	116
„ 44 — 45 „ ..	46	49	95	„ 76 — 77 „ ..	56	52	108
„ 45 — 46 „ ..	49	51	100	„ 77 — 78 „ ..	66	44	110
„ 46 — 47 „ ..	59	41	100	„ 78 — 79 „ ..	29	39	68
„ 47 — 48 „ ..	49	35	84	„ 79 — 80 „ ..	109	160	269
„ 48 — 49 „ ..	47	41	88	„ 80 — 81 „ ..	26	27	53
„ 49 — 50 „ ..	56	57	113	„ 81 — 82 „ ..	27	27	54
„ 50 — 51 „ ..	76	80	156	„ 82 — 83 „ ..	20	26	46
„ 51 — 52 „ ..	33	38	71	„ 83 — 84 „ ..	16	15	31
„ 52 — 53 „ ..	43	38	81	„ 84 — 85 „ ..	28	23	51
„ 53 — 54 „ ..	54	39	93	„ 85 — 86 „ ..	22	39	61
„ 54 — 55 „ ..	60	67	127	„ 86 — 87 „ ..	20	28	48
„ 55 — 56 „ ..	74	58	132	„ 87 — 88 „ ..	21	34	55
„ 56 — 57 „ ..	69	69	138	„ 88 — 89 „ ..	20	16	36
„ 57 — 58 „ ..	50	54	104	„ 89 — 90 „ ..	6	23	29
„ 58 — 59 „ ..	36	38	74	„ 90 — 91 „ ..	7	12	19
„ 59 — 60 „ ..	80	115	195	„ 91 — 92 „ ..	1	9	10
„ 60 — 61 „ ..	94	125	219	„ 92 — 93 „ ..	2	3	5
„ 61 — 62 „ ..	59	55	114	„ 93 — 94 „ ..	1	2	3
„ 62 — 63 „ ..	61	60	121	„ 94 — 95 „ ..	—	3	3

Возрасты	УМЕРЛО			Возрасты	УМЕРЛО		
	МУЖ.	ЖЕН.	ИТОГО		МУЖ.	ЖЕН.	ИТОГО
Отъ 95 — 96 лѣтъ..	2	3	5	Отъ 103 — 104 лѣтъ.	—	1	1
„ 96 — 97 „ ..	2	7	9	„ 104 — 105 „ ..	—	2	2
„ 97 — 98 „ ..	1	5	6	„ 106 — 107 „ ..	1	—	1
„ 98 — 99 „ ..	2	5	7	„ 109 — 110 „ ..	—	2	2
„ 99 — 100 „ ..	—	1	1				
„ 100 — 101 „ ..	3	4	7				
„ 101 — 102 „ ..	2	1	3	Всего..	12234	11790	24024

Затѣмъ приростъ населенія слѣдующій:

въ городахъ..... 1,188 душъ

въ селеніяхъ 17,246 „

Всего..... 18,434 душъ обоого пола.

Къ 1-му Января 1888 года такимъ образомъ считается въ Варшавской губерніи жителей:

498,062 мужскаго пола

511,370 женскаго „

или всего 1,009,432 обоого пола душъ.

Изъ этого числа: въ городахъ..... 105,111

въ селеніяхъ 904,321

Въ 1887 году было заключено всего 8,376 браковъ, изъ коихъ было:

браковъ холостыхъ съ дѣвцами..... 6,726

„ „ со вдовами..... 308

„ вдовцовъ съ дѣвцами..... 971

„ „ со вдовами..... 371

По возрастамъ вступившіе въ бракъ распределяются такимъ образомъ:

	Мужчинъ	Женщинъ
Маложе 20 лѣтъ.....	779	3,011
Отъ 21 до 25 лѣтъ.....	3,758	3,400
„ 26 „ 30 „ ..	2,314	1,104
„ 31 „ 35 „ ..	473	314
„ 36 „ 40 „ ..	304	219
„ 41 „ 45 „ ..	228	125
„ 46 „ 50 „ ..	183	84
„ 51 и выше	350	106

По мѣсяцамъ браки распредѣляются такъ:

въ Январѣ	заключено	было	1,681	браковъ
„ Февралѣ	„	„	1,416	„
„ Мартѣ	„	„	68	„
„ Апрѣлѣ	„	„	192	„
„ Маѣ	„	„	593	„
„ Юнѣ	„	„	490	„
„ Июлѣ	„	„	315	„
„ Августѣ	„	„	457	„
„ Сентябрѣ	„	„	679	„
„ Октябрѣ	„	„	1,045	„
„ Ноябрѣ	„	„	1,334	„
„ Декабрѣ	„	„	106	„
			<hr/>	
			8,376	

Значительныхъ выселеній изъ губерніи, а равно и переселеній въ оную, въ 1887 году не было.



Подати и повинности.

а) Окладные сборы.	Къ 1-му Января 1887 года недоимокъ по	
	обладнымъ сборамъ оставалось.....	82,017 р. 80 к.
	Окладъ 1887 года составлялъ.....	1,177,778 „ 62 „
	Къ тому вновь <i>причислено</i> :	
	недоимокъ.....	12,042 „ 15 „
	оклада.....	3,760 „ 71 „
	<i>Исключено</i> :	
	недоимокъ.....	4,179 „ 8 „
	оклада.....	4,435 „ 69 „
	Всего слѣдовало взыскать:	
	недоимокъ.....	89,880 „ 87 „
	оклада.....	1,177,103 „ 64 „
	Въ теченіи 1887 года взыскано:	
	недоимокъ.....	52,919 „ 92 „
	оклада.....	1,127,330 „ 8 „
	Затѣмъ къ 1-му Января 1888 года остало- лось въ недоимкѣ.....	86,734 „ 51 „
	По отдѣльнымъ наименованіямъ окладныхъ сборовъ, оставшаяся въ недоимкѣ сумма рас- предѣляется слѣдующимъ образомъ:	
	на дворскіе налоги.....	66,777 „ 86 „
	„ крестьянскіе налоги.....	8,171 „ 48 „
	„ городскіе налоги.....	11,785 „ 17 „
		86,734 р. 51 к.

б) Губерн-
скіе сборы.

1. Страхо-
вой сборъ.

Дѣятельность взаимнаго страхованія отъ огня строеній въ Варшавской губерніи представляется за отчетный 1887 годъ въ слѣдую- щемъ видѣ:

Страхование распространилось въ началѣ отчет- наго года въ суммѣ..... 56,139,450 р.

Въ теченіи года:

1) принято новыхъ страхованій
въ суммѣ..... 4,199,000 р.

2) исключено изъ страхованія
на сумму..... 3,059,240 р.

Затѣмъ страхованіе увеличилось на сумму..... 1,139,760 р.

Въ концѣ отчетнаго года страхованіе состав- ляло сумму..... 57,279,210 р.

Страховой преміи съ этой суммы
назначено ко взиманію:

въ Апрѣльскомъ срокѣ..... 376,307 р. 48 к.

„ Октябрьскомъ „ 91,069 „ 64 „

Всего..... 467,377 р. 12 к.

Д о х о д ы:

Въ счетъ означенной преміи и другихъ принадлежностей, а равно въ счетъ недоимокъ прежнихъ лѣтъ поступило въ теченіи года:

1) страховой преміи..... 472,492 р. 52 к.

2) процентовъ съ капитала 7,302 „ 54 „

3) разныхъ случайныхъ до-
ходовъ..... 724 „ 2 „

4) на пополненіе позайм-
ствованія изъ запаснаго страхо-
ваго капитала по призрѣнію се-
мействъ чиновъ запаса и рат-
никовъ ополченія, призванныхъ
въ минувшую войну на службу. 8,345 „ 25 „

Итого поступило..... 488,864 р. 33 к.

Р а с х о д ы:

Въ теченіи отчетнаго года израсходовано:

1) на вознагражденіе по-
жарныхъ убытковъ..... 355,151 р. 39 к.

2) на управленіе..... 16,611 „ 18 „

3) на разныя случай- ныя потребности	4,444 р. 39 к.	
Итого расходовано		376,206 р. 96 к.
Слѣдовательно съ исходомъ отчетнаго года доходы превзошли расходы на сумму		112,657 „ 37 „
А какъ остатокъ отъ расходовъ прежнихъ лѣтъ, показанный въ обзорѣ губерніи за 1886 годъ, простирается до		487,017 „ 87 ³ / ₄ „
Весь наличный по взаимному губернскому страхованію отъ огня строеній капиталъ съ исхо- домъ 1887 года составлялъ		599,675 „ 24 ³ / ₄ „
Означенная наличность находится:		
въ Главномъ Казначей- ствѣ	196,377 р. 47 ³ / ₄ к.	
въ Варшавской Конторѣ Государственнаго Банка	294,772 „ 85 „	
въ Губернскомъ и Узд- ныхъ Казначействахъ	108,524 „ 92 „	
Причисливъ къ этой сум- мѣ недоимки страховой пре- мии составляющія сумму	77,780 „ 48 „	
Оставшееся пособіе, от- пущенное авансомъ семей- ствамъ чиновъ запаса и ратниковъ ополченія, при- званныхъ въ военное время на службу, и другіе аван- совые расходы, подлежащіе возврату	11,091 „ 80 ¹ / ₂ „	
Итого		88,872 р. 28 ¹ / ₂ к.
Активъ взаимнаго губернскаго страхованія Варшавской губерніи составляетъ		688,547 р. 53 ¹ / ₄ к.
Но активъ этотъ обремененъ разнаго рода расходами подлежащими къ удовлетворенію на сумму		106,511 „ 99 ³ / ₄ „
Такимъ образомъ, за вычетомъ этихъ плате- жей, дѣйствительное имущество взаимнаго губерни- скаго страхованія отъ огня строеній по Варшав- ской губерніи къ 1 Января 1888 года составляло		582,035 „ 53 ¹ / ₂ „

А какъ имущество это къ 1 Января 1887 года простиралось на сумму.....	501,767 р. 85 ¹ / ₂ к.
То слѣдовательно въ теченіи 1887 года оно увеличилось на.....	80,267 р. 68 к.



2. Дорожный сборъ.

Къ 1 Января 1887 г. остатокъ наличности суммъ губернскаго земскаго дорожнаго сбора составлялъ.....	109,469 р. 83 к.
Въ теченіи 1887 года поступило:	
сбора росписаннаго на 1887 годъ и недоимокъ прежнихъ лѣтъ.....	130,400 „ 11 „
случайныхъ доходовъ.....	595 „ 85 „
10% съ торговыхъ и промысловыхъ документовъ.....	22,645 „ 35 „
Итого въ приходѣ вмѣстѣ съ остаткомъ было..	263,111 р. 14 к.
Въ теченіи 1887 года израсходовано:	
на постройку новыхъ шоссеиныхъ дорогъ и мостовъ.....	577 „ 12 „
на ремонтъ существующихъ шоссеиныхъ и грунтовыхъ дорогъ 1 разряда.....	89,184 „ 95 „
на перестройку и починку мостовъ и трубъ на сказанныхъ дорогахъ.....	23,434 „ 32 „
на производство эстетреннихъ мелочныхъ работъ по починкѣ дорогъ и мостовъ.....	5,852 „ 92 „
пособіе гминамъ на постройку мостовъ на земскихъ дорогахъ 2 разряда.....	400 „ — „
на содержаніе личнаго состава дорожной службы (кондукторовъ и дорожныхъ сторожей)..	16,842 „ 59 „
суточныхъ и прегонныхъ по командировкамъ техниковъ для освидѣтельствованія произведенныхъ дорожныхъ работъ.....	879 „ 27 „
на уплату почтовыхъ издержекъ за пересылку суммъ.....	75 „ 14 „
Итого въ расходѣ....	137,246 р. 31 к.
Засимъ къ 1 Января 1888 года осталось въ наличности.....	125,864 р. 83 к.

которые не составляют запаснаго капитала, но подлежат обращенію на удовлетвореніе расходовъ по разрѣшеннымъ въ предшествовавшихъ годахъ дорожнымъ работамъ, которыя большею частію уже окуплены, но за непредставленіемъ отчетностей, деньги не ассигнованы.

3) Квартир-
ный сборъ.

Квартирный сборъ въ губерніяхъ Царства Польскаго взимается обязательно посредствомъ денежнаго платежа, который на основаніи 5 ст. Высочайше утвержденнаго 2 Мая 1886 года, мнѣнія Государственнаго Совѣта, переведенъ изъ вѣдѣнія Министерства Внутреннихъ Дѣлъ въ вѣдѣніе Министерства Финансовъ и зачисленъ въ спеціальныя средства того-же Министерства по Департаменту Окладныхъ Сборовъ. Платежу этого сбора подлежали въ городахъ домовладѣльцы и промышленники, въ селеніяхъ владѣльцы имѣній пространствомъ болѣе и менѣе 60 морговъ и сельскіе обыватели, владѣющіе усадьбами пространствомъ не менѣе $1\frac{1}{2}$ десятинъ, а также владѣльцы табачныхъ лавокъ и торговцы табакомъ въ городахъ, посадахъ и селеніяхъ, въ размѣрѣ 15% съ цѣны табачныхъ патентовъ, за исключеніемъ патентовъ на табачныя фабрики и оптовые склады. Къ разряду сельскихъ обывателей отнесены и жители посадовъ, переименованныхъ изъ бывшихъ городовъ. Квартирный сборъ взимался согласно нормѣ, утвержденной Министерствомъ Финансовъ по Департаменту Окладныхъ Сборовъ, которая на 1887 годъ опредѣлена въ слѣдующемъ размѣрѣ:

I. Съ городскихъ обывателей:

- а) съ домовладѣльцевъ въ городахъ II и III разрядовъ по 97% съ уплачиваемой ими подымной подати;
- б) съ домовладѣльцевъ въ городахъ, причисленныхъ къ IV разряду, въ размѣрѣ $48\frac{1}{2}$ % съ уплачиваемой ими подымной подати, и
- в) съ городскихъ промышленниковъ и торговцевъ 30% съ чистаго дохода отъ ихъ промысловъ.

II. Съ сельскихъ обывателей:

- а) съ владѣльческихъ имѣній болѣе и менѣе 60 морговъ $7\frac{1}{5}$ % съ уплачиваемаго ими дворекаго основнаго поземельнаго налога;
- б) съ сельскихъ обывателей I-го разряда, т. е. владѣющихъ участками земли болѣе $7\frac{1}{2}$ десятинъ въ посадахъ и селеніяхъ— въ размѣрѣ 48 коп. съ усадьбы; и
- в) съ сельскихъ обывателей II разряда, т. е. владѣющихъ участками земли отъ $1\frac{1}{2}$ до $7\frac{1}{2}$ десятинъ въ посадахъ и селеніяхъ, по 24 коп. съ усадьбы.

Ш. Съ владѣльцевъ табачныхъ лавокъ и съ мелкихъ торговцевъ табакомъ по 15% съ цѣны табачныхъ патентовъ.

Въ 1887 году квартирный фондъ составлялъ:

Къ 1 Января 1887 года оставалось:

а) въ казначействахъ въ наличности.....	16,335 р. 34 к.
б) въ недоимкѣ на плательщицахъ.....	62841 р. 26 к.
в) согласно вышеупомянутой нормѣ, утвержденной Министромъ Финансовъ, слѣдовало къ поступленію.....	92544 р. 75 к.

Дохода съ принадлежащихъ квартирному фонду строеній за отведенныя въ нихъ помѣщенія для войскъ на счетъ смѣты Главнаго Инженернаго Управленія § 5 ст. 1. 1287 р. 2 к.

Арендной платы за сады при казарменныхъ зданіяхъ..... 99 р. — „

Итого слѣдовало къ поступленію..... 156,772 р. 3 к.

Итого квартирный фондъ составлялъ..... 173,107 р. 37 к.

Въ 1887 году въ счетъ ожидаемыхъ платежей поступило въ казначейства..... 118,527 р. 84 к.

Перечислено изъ смѣты Главнаго Инженернаго Управленія въ квартирный фондъ за отведенныя помѣщенія и ремонтъ тѣхъ-же помѣщеній, принадлежащихъ квартирному фонду..... 1,336 р. 46 к.

Перечислено изъ остатковъ, хранящихся въ Конторѣ Государственнаго Банка, а также выслано изъ казначействъ другихъ губерній..... 17,074 р. — к.

Прибавляя къ этой суммѣ остатокъ наличности. 16,335 р. 34 к.

Итого было наличнаго капитала..... 153,273 р. 64 к.

Р а с х о д ъ.

а) На уплату вознагражденія за отведенныя для войскъ квартиры, а также офицерамъ и чиновникамъ гражданскаго вѣдомства, имѣющимъ право на квартирное довольствіе..... 103,036 р. 21 к.

б) На ремонтъ зданій, принадлежащихъ квартирному фонду, на уплату податей и другіе административные расходы.....	3,249 р. 30 к.
Итого расходовано	106,285 р. 51 к.
Затѣмъ къ 1 Января 1888 года оставалось наличными въ казначействахъ.....	46,988 р. 13 к.
Сравненіе съ приходомъ.....	153,273 р. 64 к.

4. Сборъ на расходы по пресѣченію чумы рогатаго скота.

Къ 1-му Января 1887 года остатокъ наличной суммы по сбору со скотовладѣльцевъ для пресѣченія чумы на рогатомъ скотѣ составлялъ	5,922 р. 79 ¹ / ₄ к.
Въ теченіи 1887 года поступило:	
1-о копѣчнаго сбора со скотовладѣльцевъ ...	3,400 „ 61 „
Процентовъ отъ суммъ хранящихся въ Варшавской Конторѣ Государственнаго Банка по 1-е Января 1887 года.....	32 „ 11 ¹ / ₄ „
Случайныхъ доходовъ.....	— „ 38 „
Всего находилось въ распоряженіи Губернскаго Правленія	9,355 р. 89 ¹ / ₂ к.
Изъ нихъ израсходовано:	
На вознагражденіе за убитый для прекращенія чумы скотъ	3,145 „ — „
На другіе расходы при принятіи мѣръ къ пресѣченію заразы	567 „ 93 „
По Управленію	75 „ 12 „
На уплату почтовыхъ пошлинъ за пересылку суммъ изъ Уѣздныхъ Казначействъ въ Губернское.	1 „ 61 „
Итого расходовъ.....	3,789 р. 61 к.

За удовлетвореніемъ всѣхъ этихъ расходовъ по 1 Января 1888 года образовался остатокъ 5,566 руб. 23¹/₂ коп., хранящійся въ Варшавской Конторѣ Государственнаго Банка и Казначействахъ.

Всего скота оказавшагося по описямъ 1887 года и обложеннаго сборомъ было:

Быковъ и воловъ.....	32,848 головъ
Коровъ	255,505 „
Яловаго скота	50,300 „
Итого.....	338,653 головы

Кромѣ того телятъ, которые необлагаются сборомъ, а вносятся въ опись лишь для счета	49,893 головъ
Всего	388,546 головъ

в) Городскіе
доходы и рас-
ходы.

Доходы городовъ Варшавской губерніи простирались въ 1887 году до 133,695 руб. 8 $\frac{1}{2}$ коп., то есть на 794 руб. 11 $\frac{1}{2}$ коп. меньше въ 1886 году.

Доходовъ отдѣльно по каждому изъ источниковъ ихъ поступило:

въ сравненіи съ 1886 годомъ.

съ городскихъ имуществъ и оброчныхъ статей	40,423 р. 56 к. —	3,092 р. 12 $\frac{1}{2}$ к.
съ владѣльцевъ недвижныхъ имуществъ	5,177 „ 63 $\frac{1}{2}$ „ —	408 „ 53 „
съ промышленниковъ	9,605 „ 79 $\frac{1}{2}$ „ —	257 „ 64 $\frac{1}{2}$ „
съ налоговъ косвенныхъ	15,934 „ 58 $\frac{1}{2}$ „ —	336 „ 29 $\frac{1}{2}$ „
вспомогательныхъ	22,480 „ 84 $\frac{1}{2}$ „ —	1,279 „ 14 „
мелочныхъ и случайныхъ	4,422 „ 3 „ +	1,746 „ 55 „
чрезвычайныхъ	35,650 „ 63 $\frac{1}{2}$ „ +	2,833 „ 7 „

Итого доходовъ 133,695 р. 8 $\frac{1}{2}$ к. — 794 р. 11 $\frac{1}{2}$ к.

Такимъ образомъ въ сравненіи съ 1886 годомъ увеличеніе послѣдовало лишь по сборамъ мелочнымъ, случайнымъ и чрезвычайнымъ, по всемъ же остальнымъ статьямъ доходы уменьшились.

Расходовъ произведено всего 110,139 руб. 42 $\frac{3}{4}$ коп., то есть на 1,285 руб. 1 $\frac{3}{4}$ коп. больше нежели въ 1886 году.

Расходы эти слѣдующіе:

въ сравненіи съ 1886 годомъ.

на содержаніе мѣстъ и лицъ городского управленія	43,735 р. 4 $\frac{1}{2}$ к. +	817 р. 31 к.
на содержаніе городскихъ имуществъ и наемъ отъ города помѣщеній	13,907 „ 65 $\frac{3}{4}$ „ +	146 „ 1 $\frac{1}{4}$ „
на наружное благоустройство города	8,373 „ 16 „ +	446 „ 40 „
на содержаніе благотворительныхъ и другихъ общественныхъ заведеній	5,439 „ 99 „ +	678 „ 14 „
на уплату долговъ	13,215 „ 33 „ +	11,186 „ 40 „ 8

на мелочныя и экстренныя
 издержки 5,757 р. 69 к. — 1,081 р. 62½ к.
 на одновременные расходы 19,710 „ 55½ „ — 10,907 „ 38 — „

Итого расходовъ . . . 110,139 р. 42¾ к. + 1285 р. 1¾ к.

Такимъ образомъ увеличеніе расходовъ послѣдовало по статьямъ: содержаніе мѣстъ и лицъ городского управленія, содержаніе городскихъ имуществъ и наемъ отъ города помѣщеній, на наружное благоустройство города, содержаніе благотворительныхъ и другихъ общественныхъ заведеній, и уплата долговъ.

Движеніе за отчетный годъ запасныхъ и неприкосновенныхъ капиталовъ городовъ Варшавской губерніи было слѣдующее:

Къ 1-му Января 1887 года числилось:

запаснаго капитала 354,560 р. 75 к.
 неприкосновеннаго капитала 70,578 р. 69½ к.

Итого 425,139 р. 44½ к.

Въ 1887 году запасный капиталъ уменьшился на 1,465 руб. 61 коп., затѣмъ къ 1 Января 1888 года состоитъ капиталовъ:

запаснаго 353,095 р. 14 к.
 неприкосновеннаго 70,578 р. 69½ к.

Итого 423,673 р. 83½ к.

Такимъ образомъ капиталы эти въ отчетномъ году уменьшились на 1,465 руб. 61 коп., каковое уменьшеніе послѣдовало по поводу употребленія означенныхъ капиталовъ на возмѣщеніе расходовъ по ремонту городскихъ зданій и сооружений.

г) Акцизные сборы.

Размѣръ поступленія акцизныхъ сборовъ, а также сравненіе ихъ съ доходами 1885 года, представляется въ слѣдующихъ цифровыхъ данныхъ:

Наименованіе доходовъ	Поступило въ 1887 г.	Сравнительно съ 1886 годомъ	
		Волге	Менѣе
РУБЛИ И КОПѢЙКИ			
<i>Питейные:</i>			
Акциза съ вина и спирта	2265287 38	10215 09	— —
„ пива	114220 50	— —	157 01
„ меда	67 50	— —	20 —
„ водочныхъ издѣлій	13829 82	1885 04	— —
„ прессов. дрожжей	11190 —	11190 —	— —
Патентнаго сбора	90521 —	— —	21598 50
Случайныхъ поступленій	28313 96	21823 76	— —
Итого	2523430 16	45113 89	21775 51
		+ 23338 р. 38 к.	

Наименованіе доходовъ	Поступило въ 1887 г.	Сравнительно съ 1888 годомъ	
		Больше	Менше
РУБЛИ И КОПѢЙКИ			
<i>Отъ свеклосахарнаго производства:</i>			
Акциза.....	2411709 86	1160721 51	— —
Возвратной вывозной премии.....	298417 85	283936 53	— —
Патентнаго сбора.....	11642 48	— —	2984 —
Пени за несвоевременный взносъ акциза.....	24555 28	23802 19	— —
Итого....	2746325 47	1468460 23	2984 —
		× 1465476 р. 23 к.	
<i>Отъ табачнаго производства:</i>			
Отъ продажи акцизныхъ патентовъ на право продажи табачныхъ издѣлій и отъ раскуроч. марокъ.	14865 —	— —	4020 50
Случайныхъ доходовъ, штрафныхъ и конфискаціонныхъ денегъ.....	1870 51	440 03	— —
Итого....	16735 51	440 03	4020 50
		— 3580 р. 47 к.	
Итого всѣхъ акцизныхъ доходовъ..	5286491 14	1514014 15	28780 01
		× 1485234 р. 14 к.	

д) Отправ-
леніе нату-
ральныхъ
повинностей.

Общегосударственныя натуральныя повинности, подлежащія отпра-
вленію населеніемъ Варшавской губерніи, сводятся къ слѣдующимъ тремъ:

1) военной, 2) квартирной и 3) подводной повинностямъ.

1) Военная
повинность.

Въ 1887 году призывъ новобранцевъ былъ оконченъ 28 Ноября.
Жалобъ на неправильныя дѣйствія Уѣздныхъ Присутствій было подано
463, изъ коихъ признано уважительными 35.

Вообще результатъ миноваго призыва былъ слѣдующій:

1) Призыву къ исполненію военной повинности подлежало:

а) по призывнымъ спискамъ..... 12,866

б) по дополнительнымъ спискамъ А..... 5

12,871

в) по дополнительнымъ спискамъ Б..... 1,495

2) Исключено изъ означенныхъ списковъ, убывшихъ
послѣ составленія призывныхъ списковъ..... 253

3) Числилось по дополнительнымъ спискамъ В..... 4

4) Въ числѣ внесенныхъ въ призывные списки заключалось:	
а) имѣвшихъ право на льготу по семейному положенію:	
I разряда.....	2,539
II „	2,788
III „	615
	Итого..... 5,942
б) получившихъ отерочку:	
1) по имущественному положенію.....	8
2) до оконченія образованія.....	101
3) двухгодичную для усыновленія.....	6
	115
в) освобожденныхъ отъ жребія по 54 ст. устава...	30
г) освобожденныхъ отъ воинской повинности по 62 ст.....	11
5) Число лицъ, коимъ возрастъ опредѣленъ по наружному виду, по 137 и 138 ст. устава	334
6) Изъ того числа внесено въ призывной списокъ дополнительно, по 139 ст. устава	163
7) Всего вынүтію жребія подлежало	12,777
8) При осмотрѣ и приѣмѣ:	
а) освобождено отъ службы въ войскахъ	1,131
б) назначена отерочка	1,813
в) назначено къ переосвидѣтельствуванію	180
г) отправлено въ лечебныя заведенія на испытаніе..	467
д) не явилось къ призыву.....	359
9) По разверсткѣ назначено къ поступленію на службу.	3,725
10) Въ то число принято въ войска	3,725
11) Въ числѣ принятыхъ заключается:	
а) не имѣвшихъ права на льготу по семейному положенію.....	3,614
б) имѣвшихъ право на эту льготу:	
1) III разряда.....	37
2) II „	69
3) I „	4
	Итого..... 3,724
в) имѣющихъ право на сокращенные сроки службы:	
1) по 1 п. 56 ст. устава.....	2

2) по 2 п. 56 ст. устава окончивших курсъ 6 классовъ гимназій	26
3) по 3 п. 56 ст. устава	35
4) по 4 п. 56 ст. устава	8
г) не имѣющихъ права на сокращенные сроки служ- бы по образованію:	
1) умѣющихъ читать, писать или только читать..	852
2) неграмотныхъ	2,801
Итого.....	3,724
д) подлежащихъ по приѣмѣ зачисленію въ запасъ: на основаніи 63 ст. устава.....	31
е) способныхъ къ строевой службѣ.....	3,626
„ „ „ нестроевой службѣ	67
Итого.....	3,693
ж) мѣрою роста:	
1) въ 2 аршина 2 $\frac{1}{2}$ вершка.....	167
2) „ 2 „ 3 „	695
3) „ 2 „ 4 „	1,004
4) „ 2 „ 5 „	993
5) „ 2 „ 6 „	580
6) „ 2 „ 7 „	213
7) „ 2 „ 8 „	35
8) „ 2 „ 9 „	6
Итого.....	3,693
з) по сословіямъ:	
1) дворянъ потомственныхъ и личныхъ ...	40
2) лицъ, состоящихъ на государственной гражданской службѣ	5
3) почетныхъ гражданъ и купцовъ.....	21
4) мѣщанъ и цеховыхъ.....	975
5) крестьянъ всѣхъ наименованій	2,683
Итого.....	3,724
и) по происхожденію:	
1) русскихъ, малороссіянъ и бѣлороссовъ..	30
2) поляковъ	2,939
3) пѣмцевъ	159
4) евреевъ.....	596
Итого.....	3,724

і) по вѣроисповѣданіямъ :

1) православныхъ и единовѣрцевъ.....	30
2) лютеранъ	240
3) католиковъ	2,857
4) евреевъ	596
5) менонитовъ.....	1
	<hr/>
	3,724

к) женатыхъ

387

13) На основаніи 154 ст. устава:

а) зачислено въ ратники ополченія	7,216
б) освобождено отъ этого зачисленія по неспособ- ности носить оружіе.....	402
	<hr/>

Итого..... 7,618

Расходы по призыву и приему на службу, а также на содержаніе городскихъ и уѣздныхъ Присутствій, въ теченіи отчетнаго года составляли:

На путевое, квартирное и порціонное довольствіе военныхъ чиновъ, медиковъ и военныхъ пріемщиковъ..... 2,799 р. 18 к.

На канцелярскіе и прочіе расходы, поименован-
ные въ 3 пунктѣ 164 ст. устава..... 3,725 „ — „

Итого... 6,514 р. 18 к.

Кромѣ вышеозначенныхъ расходовъ, израсходовано на наемъ лицъ для завѣдыванія дѣлопроизводствомъ городского и уѣздныхъ Присутствій считая по 600 руб. на каждое,— 7,800 руб. Независимо сего открытъ былъ кредитъ въ количествѣ 1,515 руб. на наемъ, отопленіе и освѣщеніе помѣщеній для уѣздныхъ Присутствій, но изъ этой суммы израсходовано только 750 руб.

Наконецъ, отпущено уѣзднымъ Присутствіямъ 2,400 руб. на снабженіе кормовыми сѣточными деньгами призывныхъ, подлежащихъ отправленію на испытаніе или переосвидѣтельствованіе въ городъ Варшаву.

2) Квартир-
ная повин-
ность.

Квартирная повинность въ натурѣ въ губерніяхъ Царства Польскаго (за исключеніемъ города Варшавы) исполнялась обязательно съ вознагражденіемъ домовладѣльцевъ за отведенныя для войскъ квартиры по тарифу, а такъ же по контрактамъ, заключеннымъ на условіяхъ Имперіи съ домовладѣльцами въ городахъ Радиминѣ, Ново-Минскѣ и Скерневицы на отдачу въ наемъ помѣщеній и квартиръ для нижнихъ чиновъ квартирующихъ тамъ же войскъ.

Въ 1887 году квартирныхъ довольствіемъ пользовалось.

а) Въ мѣстахъ нормальной дислокаціи:

13 пѣхотный Бѣловзрскій полкъ.

29 „ Черниговскій полкъ.

30 „ Полтавскій полкъ.

32 „ Кременчугскій полкъ.

Баталіонъ 31 пѣхотнаго Алексопольскаго полка.

Баталіонъ 26 пѣхотнаго Смоленскаго полка.

2 Баталіона 22 пѣхотнаго Нижегородскаго полка.

Штабъ 5-й кавалерійской дивизіи.

14 Драгунскій Литовскій полкъ.

Управленіе 1-й стрѣлковой бригады.

1, 2, 3 и 4 стрѣлковые баталіоны.

8-я Артиллерійская бригада.

11-я конно-артиллерійская батарея.

2-я вылазочная батарея Ново-Георгиевской крѣпостной артиллеріи.

5-я рота 32 пѣхотнаго резервнаго баталіона.

1, 3 и 5 роты 25 пѣхотнаго резервнаго баталіона.

7 и 56 пѣхотные резервные баталіоны.

2 баталіона Варшавской крѣпостной артиллеріи.

Управленія Уѣздныхъ Воинскихъ Начальниковъ въ гор. Кутнѣ Скерневицахъ, Гройцы и Ново-Минскѣ.

б) Во время лагерныхъ сборовъ подъ гор. Варшавою, Кутно и Скерневицами:

Офицеры 5-го армейскаго корпуса для полевой поѣздки.

Лейбъ-Гвардіи Гродненскій гусарскій полкъ.

Лейбъ-Гвардіи уланскій Его Величества полкъ.

13 драгунскій Каргопольскій полкъ.

Донскій казачій № 5 полкъ.

15 драгунскій Александрійскій полкъ.

16 „ Глуховскій полкъ.

18 „ Клястецкій полкъ.

3 Гвардейская конно-артиллерійская батарея.

9 конно-артиллерійская батарея.

10 конно-артиллерійская батарея.

Въ числѣ пользовавшихся въ 1887 году квартирнымъ довольствіемъ войскъ состояло:

Генераловъ	10
Штабъ и оберъ-офицеровъ	761
Нижнихъ чиновъ	19,754
Лошадей	8,485

Сверхъ того квартирнымъ довольствіемъ въ 1887 году пользовалось:

11 Коммисаровъ по крестьянскимъ дѣламъ съ состоящими при нихъ дѣлопроизводителями и землемѣрами.

8 Уѣздныхъ Начальниковъ.

12 Судебныхъ Стѣдователей.

4 Начальника жандармскихъ уѣздныхъ управленийъ и 47 нижнихъ чиновъ.

14 Начальниковъ земской стражи и 321 нижнихъ чиновъ той-же стражи.

4 Смотрителя продовольственныхъ магазиновъ, завѣдыващій Александровскимъ пограничнымъ передаточнымъ пунктомъ и 39 шоссе-ныхъ сторожей.

Изъ числа вышепоименованныхъ частей войскъ, были расквартированы въ казармахъ:

а) Инженернаго вѣдомства:

Генераловъ	1
Штабъ и оберъ-офицеровъ	30
Нижнихъ чиновъ	2,430
Лошадей	106

б) Принадлежащихъ къ квартирному фонду:

Генераловъ	1
Штабъ и оберъ-офицеровъ	4
Нижнихъ чиновъ	1,003
Лошадей	165

в) Городскому фонду:

Генераловъ	—
Штабъ и оберъ-офицеровъ	—
Нижнихъ чиновъ	134
Лошадей	1

Всѣ же остальные расквартированы были въ частныхъ домахъ.

3) Подводная повинность.

Подводы поставлялись обывателями по раскладкамъ гминныхъ управлений на надобности войскъ и военныхъ этаповъ, съ уплатою прогоновъ изъ суммъ военного вѣдомства, считая по 2 коп. на верету и лошадь.

Въ отчетномъ году поставлено подводъ вообще по губерніи 11,831, изъ коихъ 3,265 пароконныхъ и 8,566 одноконныхъ, за которыя уплачено обывателямъ изъ суммъ военного вѣдомства 6,194 руб. 86 коп., а именно, по уѣздамъ:

Варшавскому..	однокон.	2367	парокон.	903	за которыя уплоч.	932 р. 87 к.
Блонскому	„	1793	„	922	„ „	1695 „ 30 „
Влоцлавскому .	„	28	„	119	„ „	97 „ 72 „
Гостыньскому . .	„	387	„	124	„ „	292 „ 8 „
Гроецкому	„	213	„	49	„ „	117 „ 77 „
Кутновскому . .	„	207	„	323	„ „	511 „ 36 „
Ловичскому . . .	„	730	„	213	„ „	547 „ 36 „
Ново-Минскому	„	1283	„	51	„ „	616 „ 51 „
Радиминскому .	„	22	„	1	„ „	9 „ 5 „
Скерневицкому	„	597	„	132	„ „	374 „ 28 „
Сохачевскому . .	„	939	„	428	„ „	1000 „ 56 „
Нешавскому . . .	„	—	„	—	„ „	— „ — „
Итого	„	8566	„	3265	„ „	6194 „ 86 „

III. Общественное благоустройство и благочиніе.

а) Казенныя
зданія.

По ремонту и исправленію казенныхъ зданій и сооруженій подвѣдомственныхъ Варшавскому Губернскому Правленію и содержимыхъ на счетъ суммъ Министерства Внутреннихъ Дѣлъ, произведены въ 1887 году строительныя работы:

1. Въ гор. Варшавѣ:

а) въ зданіи б. Намѣстниковскаго дома, по улицѣ Краковское-Предмѣстье подѣ № 387, занимаемомъ Канцелярією Варшавскаго Генералъ-Губернатора, квартирою Управляющаго оною, Губернскимъ Правленіемъ, Канцелярією и квартирою Губернатора:

ремонтъ крышъ на сумму.....	374 р. 96 к.
капитальный ремонтъ зданія на сумму.	705 р. 19 к.
обыкновенный ремонтъ зданія на сумму.	1770 р. 21 к.
ремонтъ помѣщенія Канцеляріи Варшавскаго Генералъ-Губернатора на сумму..	292 р. 69 к.

Итого..... 3143 р. 05 к.

б) въ зданіи б. Архіепископскаго дома подѣ № 492 по Медовой улицѣ:

устроена новая водосточная труба въ воротахъ на сумму.....	88 р. 71 к.
капитальная починка крышъ на флигелѣ, занимаемомъ Цензурнымъ Комитетомъ, на сумму.....	1932 р. 70 к.
обыкновенный ремонтъ на сумму....	1583 р. 31 к.

Итого..... 3604 р. 72 к.

в) въ зданіи б. Апелляціоннаго Суда подѣ № 487 по Медовой улицѣ:

покрыты цинкомъ разжелобки при черпичныхъ крышахъ на сумму.....	331 р. 39 к.
обыкновенный ремонтъ на сумму.....	749 р. 49 к.

Итого..... 1080 р. 88 к.

г)	въ зданіи Варшавской Главной Уголовной Тюрьмы:		
	внутренняя побѣлка тюремныхъ помѣ- щений на сумму	504 р. 49 к.	
	ремонтъ зданія на сумму.....	913 р. 92 к.	
	починка крышъ на сумму.....	104 р. — к.	
	Итого.....	1522 р. 41 к.	
д)	въ зданіи Временнаго Отдѣленія Варшавской Главной Уголовной Тюрьмы:		
	внутренняя побѣлка тюремныхъ помѣ- щений на сумму	274 р. 58 к.	
	ремонтъ зданія на сумму.....	1259 „ 13 „	
	разныя капитальныя перестройки на сумму.....	2614 „ 92 „	
	Итого.....	4148 р. 63 к.	
е)	въ зданіи Слѣдственной Тюрьмы:		
	починка домовыхъ трубъ на чердакахъ зданія на сумму	84 „ 90 „	
	починка деревянныхъ отхожихъ мѣсть на сумму	112 „ 80 „	
	внутренняя побѣлка тюремныхъ помѣ- щений на сумму.....	597 „ 24 „	
	перестановка двухъ печей въ лазарет- ныхъ помѣщеніяхъ на сумму.....	37 „ 38 „	
	ремонтъ зданія на сумму.....	1442 „ 57 „	
	устройство и закрѣпленіе щитовъ (кор- зины) передъ окнами камеръ на сумму...	558 „ 25 „	
	Итого.....	2833 р. 14 к.	
ж)	въ Женскомъ Отдѣленіи Варшавской Главной Уголовной Тюрьмы, помѣщаемомъ въ част- номъ домѣ по улицѣ Злотой:		
	побѣлка внутреннихъ помѣщений на сумму	315 р. 48 к.	
	Итого.....	315 р. 48 к.	
2.	<i>Во посадь Гродиско</i> (Блонскаго уѣзда):		
	построенъ домъ для подслѣдственнаго ареста на сумму.....	10752 р. 23 к.	
	Итого.....	10752 р. 23 к.	

3. <i>Въ гор. Влоцлавскъ:</i>		
произведенъ обыкновенный ремонтъ зда- нія, въ коемъ помѣщается Уѣздное Управ- леніе, на сумму.....	156 р. 94 к.	
Итого.....	156 р. 94 к.	
4. <i>Въ гор. Брестъ:</i>		
въ зданіи Брестъ-Кувявской Тюрмы произведена укладка новыхъ и перекладка старыхъ изразчатыхъ печей на сумму....	178 р. 71 к.	
ремонтныя починки въ томъ же зданіи на сумму.....	580 „ 34 „	
побѣлка внутреннихъ помѣщений той же тюрьмы на сумму.....	50 „ 19 „	
Итого.....	809 р. 24 к.	
5. <i>Въ гор. Ловичъ:</i>		
произведенъ ремонтъ зданія Ловичскаго Уѣзднаго Управленія на сумму.....	105 р. — к.	
Итого.....	105 р. — к.	

б) Военскія казарменныя зданія и сооруженія, содержащія на счетъ спеціальныхъ средствъ квартирнаго сбора.

1. <i>Въ гор. Влоцлавскъ:</i>		
устроена мостовая во вновь построен- номъ обозномъ сараѣ на сумму.....	1222 р. — к.	
капитальный ремонтъ и передѣлки въ строеніяхъ б. солянаго магазина, занимае- мыхъ войскомъ 14-го драгунскаго Литов- скаго полка на сумму.....	12000 р. — к.	
Итого.....	13222 р. — к.	
2. <i>Въ гор. Кутиль:</i>		
произведены неотлагательно нужныя по- чинки въ казарменныхъ зданіяхъ подъ № 71 и 132 на сумму.....	327 р. 57 к.	
Итого.....	377 р. 57 к.	
3. <i>Въ гор. Ловичъ:</i>		
Построенъ сарай для склада неприкосно- венныхъ запасовъ 32-го пѣхотнаго Кремен- чугскаго полка, за сумму.....	3759 р. 44 к.	
Итого.....	3759 р. 44 к.	

4. *Въ гор. Скерневицы:*

произведена починка крыши надъ цейхгаузомъ 2 стрѣлковаго баталіона на сумму.....	31 р. 20 к.
Итого.....	31 р. 20 к.

5. *Въ гор. Радиминь:*

починена крыша на военныхъ кухнѣ и пекарнѣ за сумму.....	41 р. 61 к.
сдѣлана починка соломенной крыши на артиллерійскомъ сараѣ на сумму.....	52 р. 08 к.
Итого.....	93 р. 69 к.

6. *Въ гор. Ново-Минскъ:*

построенъ деревянный сарай для добавочнаго обоза 13-го Бѣлозерскаго пѣхотнаго полка за сумму.....	1144 р. — к.
Итого.....	1144 р. — к.

в) Римско-Католическіе костелы и зданія, состоящія въ вѣдѣніи Римско-Католическаго духовенства и содержимыя на средства Министерства Внутреннихъ Дѣлъ.

1. *Въ гор. Варшавъ:*

оштукатурены и окрашены наружныя стѣны костела и монастыря Сакраментогъ на сумму.....	899 р. 21 к.
Итого.....	899 р. 21 к.

2. *Въ гор. Влоцлавскъ:*

Перестроены отхожія мѣста въ зданіи Реформатскаго монастыря на сумму.....	300 р. 56 к.
Итого.....	300 р. 56 к.

г) Городскія общественныя зданія и сооруженія.

1. *Въ гор. Блокъ:*

починены два общественные колодца на Базарной площади на сумму.....	687 р. 69 к.
капитальный ремонтъ городскихъ зданій и сооруженій на сумму.....	373 р. — к.
обыкновенный ремонтъ городскихъ зданій и сооруженій на сумму.....	258 р. 83 к.
Итого.....	1319 р. 52 к.

2. *Въ гор. Брѣстѣ* (Влоцлавскаго уѣзда):
- | | |
|---|--------------|
| капитальный ремонтъ городскихъ зданій
и сооружений на сумму..... | 444 р. 20 к. |
| обыкновенный ремонтъ городскихъ зда-
ній и сооружений на сумму | 278 р. 33 к. |
| Итого..... | 722 р. 53 к. |
3. *Въ гор. Влоцлавскѣ*:
- | | |
|--|---------------|
| капитальный ремонтъ городскихъ зданій
и сооружений на сумму..... | 4305 р. 31 к. |
| обыкновенный ремонтъ городскихъ зда-
ній и сооружений на сумму | 986 р. — к. |
| сдѣлана очистка и починка подземныхъ
водосточныхъ трубъ и прочищальныхъ ко-
лодчиковъ на сумму | 99 р. 67 к. |
| Итого..... | 5390 р. 98 к. |
4. *Въ гор. Варкѣ* (Гроецкаго уѣзда):
- | | |
|---|---------------|
| капитальный ремонтъ городскихъ зданій
и сооружений на сумму..... | 279 р. 02 к. |
| обыкновенный ремонтъ городскихъ зда-
ній и сооружений на сумму | 251 р. 85 к. |
| сдѣлана починка тарифнаго моста на
р. Пиллицѣ съ отстройкою 12 ледорѣзовъ
на сумму..... | 5355 р- 34 к. |
| Итого..... | 5886 р. 21 к. |
5. *Въ гор. Гомбинѣ* (Гостынскаго уѣзда):
- | | |
|---|--------------|
| капитальный ремонтъ городскихъ зданій
и сооружений на сумму..... | 316 р. 58 к. |
| обыкновенный ремонтъ городскихъ зда-
ній и сооружений на сумму | 295 р. 26 к. |
| Итого..... | 611 р. 84 к. |
6. *Въ гор. Гостышинѣ*:
- | | |
|--|---------------|
| построенъ домъ, исправлены хозяйствен-
ныя постройки и устроенъ заборъ на усадьбѣ
Лѣсничаго въ дачѣ Држевецѣ, Гостыцкихъ
городскихъ лѣсовъ, на сумму..... | 3126 р- 92 к. |
|--|---------------|

произведенъ капитальный ремонтъ городскихъ зданій и сооружений, именно: перемощены и замощены нѣкоторыя улицы, а также устроены: деревянный заборъ на Водной улицѣ и ограда вокругъ городского сквера на сумму	1476 р. 17 к.
Итого.....	4603 р. 09 к.

7. *Въ гор. Гройцы:*

построена каменная мертвецкая при больницѣ св. Петра на сумму.....	728 р. — к.
произведенъ капитальный ремонтъ городскихъ зданій и сооружений на сумму ..	599 р. 39 к.
произведенъ обыкновенный ремонтъ городскихъ зданій и сооружений на сумму ..	459 р. 94 к.
Итого.....	1787 р. 33 к.

8. *Въ гор. Кутиль:*

произведенъ капитальный ремонтъ городскихъ зданій и сооружений на сумму ..	527 р. 41 к.
обыкновенный ремонтъ городскихъ зданій и сооружений на сумму	336 р. 62 к.
Итого.....	864 р. 03 к.

9. *Въ гор. Лосиць:*

произведены капитальный и обыкновенный ремонты городскихъ зданій и сооружений на сумму.....	3725 р. 61 к.
произведенъ ремонтъ гауптвахты въ зданіи городской ратуши на сумму.....	262 р. 60 к.
Итого.....	3988 р. 21 к.

10. *Въ гор. Мицополь (Блонскаго уѣзда):*

произведенъ капитальный ремонтъ городскихъ зданій и сооружений на сумму...	363 р. 30 к.
обыкновенный ремонтъ городскихъ зданій и сооружений на сумму	483 р. 53 к.
починенъ деревянный мостъ на рѣкѣ Обржежа на Равской улицѣ на сумму	199 р. 25 к.
Итого.....	1046 р. 08 к.

11. *Во гор. Нешавль:*

произведенъ ремонтъ городскихъ сооруже- женій на сумму.....	1196 р. 49 к.
отстроенъ деревянный мостъ на зем- ской дорогѣ 2 разряда, въ территоріи го- рода на сумму.....	497 р. 82 к.
произведенъ ремонтъ сарая для пожар- наго обоза на сумму.....	134 р. 65 к.
произведенъ обыкновенный ремонтъ го- родскихъ зданій и сооружений на сумму...	178 р. 77 к.
Итого.....	2007 р. 73 к.

12. *Во гор. Ново-Минскъ:*

вымощена базарная площадь на сумму.	400 р. 45 к.
вымощена часть тротуара при город- скомъ саду на сумму.....	23 р. 96 к.
Итого.....	424 р. 41 к.

13. *Во гор. Калужинь (Ново-Минскаго уѣзда):*

сдѣлана деревянная пристройка къ го- родской скотобойнѣ на сумму.....	292 р. 96 к.
произведенъ обыкновенный ремонтъ го- родскихъ зданій и сооружений на сумму..	53 р. 50 к.
Итого.....	346 р. 46 к.

14. *Во гор. Скерневицы:*

произведенъ капитальный ремонтъ го- родскихъ зданій и сооружений на сумму...	1194 р. 95 к.
обыкновенный ремонтъ городскихъ зда- ній и сооружений на сумму.....	334 р. 95 к.
Итого.....	1529 р. 90 к.

15. *Во гор. Сохачевъ:*

произведенъ капитальный ремонтъ го- родскихъ зданій и сооружений на сумму...	712 р. 56 к.
обыкновенный ремонтъ городскихъ зда- ній и сооружений на сумму.....	305 р. 13 к.
Итого.....	1017 р. 69 к.

д) Дороги,
мосты и пе-
реправы.

Земскихъ дорогъ 1 разряда въ губерніи къ 1-го Января 1888 года находилось:

а) шоссированныхъ.....	584,976	версты.
б) грунтовыхъ.....	565,642	„
Итого.....	1150,618	версты.

Дороги эти находились въ отчетномъ году въ хорошемъ состояніи.

е) Почты.

Въ отчетномъ году въ Варшавской губерніи было 30 почтовыхъ станцій, на коихъ содержалось 62 почтаря и 135 лошадей.

Жалобъ на почтовые станціи поступило отъ проѣзжающихъ 7, изъ которыхъ 3 признаны уважительными и по нимъ наложены на виновныхъ взысканія.

ж) Народная
правствен-
ность.

Изъ приложенной къ обзору вѣдомости № 5 видно, что преступленій, подсудныхъ общимъ судебнымъ мѣстамъ, было въ отчетномъ году 754, и что по всѣмъ этимъ дѣяніямъ осуждено 1041 мужчина и 170 женщинъ.

По сословіямъ осужденные распредѣляются такъ:

По сословіямъ:	мужчинъ	женщинъ	об. пола
дворянъ потомственныхъ....	—	—	—
дворянъ личныхъ.....	21	2	23
купцовъ.....	56	18	74
мѣщанъ.....	561	103	664
крестьянъ.....	403	46	449
военнаго сословія.....	—	—	—
другихъ сословій.....	—	—	—

Распредѣленіе осужденныхъ по возрастамъ слѣдующее:

	мужчинъ	женщинъ	об. пола
ниже 17 лѣтъ.....	—	—	—
отъ 17 до 21 года.....	39	10	49
„ 21 „ 51 „.....	918	150	1068
„ 51 „ 60 лѣтъ.....	79	10	89
свыше 60 „.....	3	1	4

Относительно самаго рода преступленій слѣдуетъ замѣтить, что изъ выше приведеннаго числа было: 5 противъ религіи, 179 противъ личности государства, 61 противъ собственности государства, 119 про-

тивъ частныхъ лицъ, остальные, въ числѣ 343 преступныхъ дѣяній— противъ частной собственности и, наконецъ 47 преступленій, изъятыхъ изъ разбирательства Мировыхъ Судебныхъ Установленій на основаніи 1289 ст. уст. угол. суд.

Въ этомъ рядѣ цифръ преобладающею является цифра преступленій, направленныхъ противъ частной собственности; а изъ этой группы преступныхъ дѣяній приходится самое большее на воровство-кражу и воровство-мошенничество.

в) Арестанты, тюрьмы и этапы.

Число мѣстъ заключенія, состоящихъ въ вѣдѣніи Варшавскаго Губернскаго Правленія въ 1887 году было слѣдующее:

I. Пять тюремъ—Варшавская Слѣдственная, Варшавская Главная Уголовная, Временное и Женское Отдѣленія ея и Брестъ-Куявская тюрьма.

II. Двѣнадцать арестовъ, въ томъ числѣ:

- а) Одинъ арестъ для заключенія несостоятельныхъ должниковъ.
- б) Детенціонный арестъ Варшавскаго Губернскаго Правленія.

Примѣчаніе: Послѣдніе два ареста помѣщаются въ зданіи Временнаго Отдѣленія Уголовной тюрьмы.

в) Десять подслѣдственныхъ арестовъ, находящихся въ городахъ: Влоцлавскѣ, Нешавѣ, Кутнѣ, Гостынинѣ, Гройцѣ, Ново-Минскѣ, Скерневицахъ, Сохачевѣ и въ посадѣ Гродискѣ, Блонскаго и Горѣ-Кальваріи, Гроецкаго уѣзда, и

III. Варшавскій этапный и пересыльный пунктъ, переданный въ вѣдѣніе Губернскаго Правленія, на основаніи Высочайше утвержденного 8 Апрѣля 1886 года мѣнія Государственнаго Совѣта.

Движеніе арестантовъ въ пяти тюрьмахъ Варшавской губерніи было слѣдующее:

Наименованіе тюремъ	Къ 1-му Января 1887 г. состояло	Въ 1887 году		Къ 1-му Января 1888 г. оставалось
		привыло	убыло	
Варшавская Слѣдственная.....	526	1285	1260	551
Варшавская Главная Уголовная.....	568	1821	1797	592
Временное Мужское Отдѣленіе.....	332	657	661	328
Женское Отдѣленіе.....	117	592	526	243
Брестъ-Куявская Тюрьма.....	213	536	570	179
Итого.....	1816	4891	4814	1893

Администрація.

Въ отношеніи личнаго состава тюремной администраціи въ теченіи 1887 года, произошли значительныя измѣненія. Вслѣдствіе упраздненія вишняго окарауливанія тюремъ нижними воинскими чинами, 1 Марта 1887 года послѣдовало преобразование какъ личнаго состава администраціи, такъ и тюремной стражи.

Смотрители Варшавскихъ Уголовной и Слѣдственной, а также и Брестъ-Куявской тюремъ переименованы въ Начальники этихъ мѣстъ заключенія и присвоенные имъ оклады содержанія увеличены: въ Слѣдственной и Уголовной тюрьмахъ съ 950 руб. до 1000 руб., а въ Брестъ-Куявской тюрьмѣ съ 500 до 600 руб. Кромѣ того въ Уголовной и Слѣдственной тюрьмахъ упразднены должности Секретарей и взазмѣнъ ихъ учреждены по двѣ должности въ каждой тюрьмѣ помощниковъ Начальника тюрьмы съ окладами, въ Слѣдственной въ 600 и 500 руб. въ годъ. Завѣдывающіе Временнымъ и Женскимъ Отдѣленіями числятся помощниками Начальника Уголовной тюрьмы и окладъ содержанія завѣдывающаго Временнымъ Отдѣленіемъ повышенъ съ 600 руб. до 700 руб. Кромѣ того повышены и классы должностей съ VIII до VI для Начальниковъ Уголовной и Слѣдственной тюремъ.

На содержаніе личнаго состава израсходовано въ 1887 году всего 11543 руб. 61 к. Сумма эта распредѣляется между отдѣльными тюрьмами слѣдующимъ образомъ:

Варшавская Главная Уголовная тюрьма	4,523 р. 64 к.
Слѣдственная тюрьма	3,160 „ 62 „
Временное Отдѣленіе	1,588 „ 12 „
Женское Отдѣленіе	1,254 „ 96 „
и Брестъ-Куявская тюрьма	1,016 „ 27 „

Тюремная стража.

Съ упраздненіемъ вишняго окарауливанія тюремъ нижними воинскими чинами послѣдовало увеличеніе числа надзирателей лишь въ Брестъ-Куявской тюрьмѣ съ 10 на 12 человекъ, въ остальныхъ четырехъ тюрьмахъ было найдено возможнымъ остаться при прежнемъ численномъ составѣ надзирателей, освободивъ ихъ, однакоже, вполнѣ отъ обязанности конвоирования арестантовъ въ судебныя и присутственныя мѣста, а также на прогулки и на вишнія работы, каковая обязанность всецѣло легла на наряжаемыхъ для конвоя нижнихъ воинскихъ чиновъ. На основаніи Высочайше утвержденного 15 Юня 1887 года мпѣнія Государственнаго Совѣта, оклады содержанія тюремныхъ надзирателей возвышены и согласно распоряженію Главнаго Тюремнаго

Управленія отъ 3 Февраля 1887 года за № 2616 установлены четыре разряда окладовъ въ 360 руб., 300 р., 240 р. и 180 руб. въ годъ. Въ пяти тюрьмахъ Варшавской губерніи числится всего 107 надзирателей, изъ нихъ 7 старшихъ, съ окладами по 360 и 300 руб. въ годъ и 100 младшихъ съ окладами въ 300 р., 240 р. и 180 руб. въ годъ. Изъ числа ста должностей младшихъ надзирателей, 7 должностей замѣнены надзирательницами, а именно въ Слѣдственной тюрьмѣ 3 надзирательницы и въ Женскомъ Отдѣленіи 4.

На содержаніе тюремной стражи израсходовано въ 1887 году всего 28,061 руб. 95 коп.

Кромѣ того, на основаніи вышеприведеннаго Высочайше утвержденаго мнѣнія Государственнаго Совѣта, на обмундированіе стражниковъ отпущено было по 25 руб. на человѣка; всего 2,652 руб.

Постройка обмундированія произведена была хозяйственнымъ способомъ посредствомъ особыхъ Комитетовъ подъ предѣлательствомъ Начальниковъ Уголовной и Слѣдственной тюремъ, при чемъ при примѣненіи арестантскаго труда, одинъ комплектъ обошелся: въ Слѣдственной тюрьмѣ и Временномъ Отдѣленіи 24 руб. 82 коп., въ остальныхъ — 25 рублей.

Ремонтъ тюремъ и побѣлка.

Какъ и въ предшествующіе годы, такъ и въ истекшемъ году произведены были въ четырехъ тюрьмахъ города Варшавы, помѣщающихся въ казенныхъ зданіяхъ, разнаго рода починки и мелкій ремонтъ, направленные главнымъ образомъ къ поддержанію зданій. Кромѣ того во всѣхъ пяти тюрьмахъ произведена была внутренняя побѣлка, причѣмъ израсходовано на сей послѣдній предметъ всего 1,626 руб. 73 коп.

На ежегодный ремонтъ тюремъ отпущено было Главнымъ Тюремнымъ управленіемъ по § 4 ст. 2 всего 4,500 руб. Изъ этой суммы израсходовано 3,868 руб. 59 коп. Всѣ работы, какъ по побѣлкѣ, такъ и по ремонту, произведены были хозяйственнымъ способомъ, съ примѣненіемъ въ самыхъ широкихъ размѣрахъ арестантскаго труда.

Кромѣ ремонта тюрьмы, лѣтомъ истекшаго года приступлено было къ внутреннему переустройству зданія Временнаго Отдѣленія, согласно указаніямъ помощника Начальника Главнаго Тюремнаго Управленія Статскаго Совѣтника Коковцева, съ цѣлію облегченія какъ внутренняго такъ и внѣшняго надзора за заключенными и разобщенія ихъ, на сколько возможно, отъ отведенныхъ въ зданіи тюрьмы квартиръ тюремной администраціи и стражи. Въ составленныхъ по сему предмету предположеніяхъ стоимость работъ была исчислена въ 2,614 р. 92 к., но при примѣненіи арестантскаго труда ко всѣмъ работамъ, за исклю-

ченіем устройства отхожих мѣсть по системѣ Петенкофера пайдено было возможнымъ произвести всѣ работы за 2,041 руб. 73 коп.

Въ окнахъ втораго и третьяго этажей Слѣдственной тюрьмы придѣланы были особаго рода щиты, устраняющіе возможность сношенія заключенныхъ, но не преграждающіе доступъ въ камеры свѣта и воздуха. Стоимость этой работы исчислена была въ 558 р., но, при производствѣ таковой, работа эта обошлась въ 457 руб.

При производствѣ всѣхъ ремонтныхъ и по переустройству Временнаго Отдѣленія работъ хозяйственнымъ способомъ, особымъ Комитетомъ платилось арестантамъ-работникамъ 30 коп., а мастеровымъ по 45 коп. въ день. По этому расчету арестантами заработано всего:

1. По Уголовной тюрьмѣ 119 р. 50 к.,

изъ коихъ поступило:

въ пользу казны.....	39 р. 9 ³ / ₄ к.
„ „ тюрьмы.....	39 р. 7 ¹ / ₃ к.
„ „ арестантовъ.....	41 р. 31 ³ / ₄ к.

2. По Слѣдственной тюрьмѣ 183 р. 48 к.,

изъ коихъ поступило:

въ пользу казны.....	36 р. 70 к.
„ „ тюрьмы.....	36 р. 70 к.
„ „ арестантовъ.....	110 р. 8 к.

3. По Временному Отдѣленію 322 р. 72 к.,

изъ коихъ поступило:

въ пользу казны.....	84 р. 94 к.
„ „ тюрьмы.....	108 р. 14 к.
„ „ арестантовъ.....	129 р. 64 к.

Численный составъ Тюремнаго населенія.

Въ теченіи 1887 года въ пяти тюрьмахъ Варшавской губерніи содержалось всего 6,705 арестантовъ, въ томъ числѣ мужчинъ 5,528 и женщинъ 1,177. Въ сравненіи съ 1886 годомъ тюремное населеніе увеличилось на 466 человекъ, въ томъ числѣ мужчинъ 287 и женщинъ 179. За послѣдніе три года составъ тюремнаго населенія представляется въ слѣдующемъ видѣ:

въ 1885 году	5,406 муж.,	1,118 жен.,	всего	6,524
„ 1886 „	5,241 „	998 „	„	6,239
„ 1887 „	5,528 „	1,177 „	„	6,705
всего....	16,175 муж.,	3,293 жен.,	всего	19,468

или среднимъ числомъ въ годъ содержалось въ пяти тюрьмахъ Варшавской губерніи 6,486 арестантовъ, въ томъ числѣ 5,392 мужчинъ и 1,098 женщинъ. Въ отдѣльности на каждую тюрьму арестанты распределялись :

1) въ Уголовной тюрьмѣ.....	2389	челов.
2) „ Слѣдственной тюрьмѣ	1811	„
3) „ Временномъ Отдѣленіи.....	989	„
4) „ Женскомъ Отдѣленіи.....	769	„
5) „ Брестъ-Куявской тюрьмѣ.....	747	„

Среднимъ числомъ, ежедневно въ каждомъ изъ этихъ мѣсть заключенія содержалось :

1) въ Уголовной тюрьмѣ.....	562	челов.
2) „ Слѣдственной тюрьмѣ	490	„
3) „ Временномъ Отдѣленіи.....	334	„
4) „ Женскомъ Отдѣленіи.....	210	„
5) „ Брестъ-Куявской тюрьмѣ.....	172	„

Всего..... 1768 челов.

Такимъ образомъ среднее суточное число арестантовъ въ 1887 г. было 1768.

По числу мѣсть, тюрьмы устроены :

Уголовная тюрьма на	350	мѣсть
Слѣдственная	300	„
Временное Отдѣленіе	250	„
Женское Отдѣленіе	200	„
Брестъ-Куявская тюрьма.....	120	„

Такимъ образомъ въ тюрьмахъ Варшавской губерніи, за исключеніемъ Женскаго Отдѣленія и Брестъ-Куявской, тюрьмы замѣчалось значительное переполненіе. Заключенные раздѣлялись на слѣдующія группы :

а) По возрастамъ :

лицъ имѣвшихъ менѣе 14 лѣтъ отъ роду было 28 мужчинъ и 22 женщины.

отъ 14 до 21 года	1276	мужч.	143	женщ.
„ 21 „ 25 лѣтъ.....	1409	„	300	„
„ 25 „ 35 „	1588	„	299	„
„ 35 „ 50 „	891	„	248	„
свыше 50 лѣтъ	336	„	185	„

б) По происхожденію:

изъ дворянъ	90	мужч.	6	женщ.
„ купцовъ	35	„	1	„
„ мѣщанъ	2698	„	481	„
„ крестьянъ	2705	„	689	„

в) По вѣроисповѣданіямъ:

Православныхъ	257	мужч.	38	женщ.
Католиковъ	3816	„	882	„
Лютеранъ	166	„	38	„
Евреевъ	1273	„	217	„
Магометанъ	16	„	—	„

г) По образованію:

Получившихъ школьное образованіе	92	мужч.	6	женщ.
Грамотныхъ	1220	„	223	„
Неграмотныхъ	4216	„	948	„

д) По семейному положенію:

холостыхъ	3306
женатыхъ	2107
дѣвицъ	674
замужнихъ	395
вдовцовъ	115
вдовъ	108

ж) По профессіямъ:

1) мастеровыхъ	1629	мужч.	90	женщ.
2) хлѣбопашцевъ	378	„	126	„
3) черноработчихъ и поденщиковъ	2462	„	440	„
4) находившихся въ услуженіи.	311	„	372	„
5) торговцевъ	304	„	49	„
б) служившихъ въ казенныхъ и частныхъ заведеніяхъ и разныхъ свободныхъ профессій.	444	„	100	„

з) По роду наказаній приговоренныхъ:

1. Къ заключенію въ тюрьмѣ . . .	2529	мужч.	752	женщ.
Рабочій домъ	4	„	120	„
Исправительныя арестантскія отдѣленія	436	„	—	„
2. Къ ссылкѣ въ Сибирь:				
а) На поселеніе и житье . . .	315	„	22	„
б) Въ каторжныя работы . . .	119	„	—	„

Наконецъ, рецидивистовъ было 2211 человекъ обоого пола или 32,97%. Если принять во вниманіе, что число арестантовъ въ сравненіи съ 1886 годомъ увеличилось на 466 человекъ, а % рецидивистовъ уменьшился на 373 человекъ, или на 9,5%, то явленіе это нельзя не признать отпаднымъ.

Продовольствіе заключенныхъ.

Упомянутое выше число арестантовъ провело въ пяти тюрьмахъ Варшавской губерніи 653,483 продовольственныхъ дней. Способъ продовольствія былъ въ истекшемъ году подрядный, а за суточное продовольствіе одного арестанта казна уплачивала подрядчику въ тюрьмахъ города Варшавы по 10¹/₄ к., а въ Брестъ-Кувяской тюрьмѣ 8,90 к. Считая по этимъ нормамъ, всего израсходовано на продовольствіе 66,098 руб. 14 коп., а именно:

по Уголовной тюрьмѣ.....	21,039 руб.	1 коп.
„ Слѣдственной тюрьмѣ.....	18,351	„ 43 „
„ Женскому Отдѣленію.....	8,424	„ 80 „
„ Временному „	12,456	„ 82 „
„ Брестъ-Кувяской тюрьмѣ.....	5,826	„ 8 „

Въ detenціонномъ арестѣ перебывало въ теченіи 1887 года 78 мужчинъ 85 женщинъ и 27 дѣтей, которые провели въ арестѣ 4,380 дней, и за продовольствіе ихъ уплачено подрядчику по 10 коп. въ день, всего 438 руб.

Одежда и обувь.

Арестанты, содержавшіеся въ отчетномъ году въ Уголовной тюрьмѣ, а равно во Временномъ и Женскомъ Отдѣленіяхъ, а равно и осужденные арестанты, содержавшіеся въ Брестъ-Кувяской тюрьмѣ, пользовались полнымъ комплектомъ казенной одежды. Подслѣдственнымъ арестантамъ выдавалась казенная одежда лишь за неизмѣнемъ собственности, или же если таковая, во время нахождения въ тюрьмѣ, приходила въ полную негодность. Осужденные же арестанты, оставленные въ слѣдственной тюрьмѣ и отбывающіе тамъ наказаніе, пользовались казенною одеждою, наравнѣ съ арестантами, содержавшимися въ Уголовной тюрьмѣ. Для снабженія арестантовъ въ 1887 году одеждою, бѣльемъ и постельными принадлежностями куплены, были, посредствомъ торговъ, утвержденныхъ главнымъ тюремнымъ управленіемъ:

сукна сѣраго.....	2,836 аршинъ	10 ³ / ₄₀ вершка.
„ чернаго.....	29	„ 6 ³ / ₄₃ „
одѣяль	550 штукъ.	

Холста: пачеснаго	16,696 аршинъ	4 ⁷⁰ / ₁₀₀	вершка.
„ паклянаго	4,724	14 ⁸⁴ / ₁₀₀	„
„ льнянаго	328	2	„
по цѣнамъ за аршинъ сѣраго сукна 1 р.			
за аршинъ чернаго 30 коп.			
„ одѣяло 2 руб. 98 ¹ / ₂ „			
за аршинъ холста: пачеснаго	18 ¹ / ₁₀₀	коп.	
„ „ „ паклянаго	12 ⁷⁴ / ₁₀₀	„	
„ „ „ льнянаго	17 ⁸ / ₁₀₀	„	

Шитье повой одежды, а равно ремонтъ старой, исполнялись трудомъ арестантовъ, съ отпускомъ, согласно 250 и 252 ст. Тюремной Инструкціи, извѣстной платы Начальнику тюрьмы на нитки и иголки. На шитье и содержаніе одежды, а равно и полушубковъ, а также и постовой одежды и обуви въ исправности израсходовано всего:

по Уголовной тюрьмѣ	802 р.	22	к.
„ Слѣдственной тюрьмѣ	284	11	„
„ Временному Отдѣленію	367	22 ¹ / ₂	„
„ Женскому Отдѣленію	193	31	„
„ Брестъ-Кувявской тюрьмѣ	129	86 ¹ / ₂	„
Итого	1776	р. 73	к.

На стирку бѣлья и постель израсходовано всего:

по Уголовной тюрьмѣ	683 р.	96	к.
„ Слѣдственной тюрьмѣ	594	28	„
„ Временному Отдѣленію	405	8	„
„ Женскому Отдѣленію	263	90 ¹ / ₂	„
„ Брестъ-Кувявской тюрьмѣ	212	62	„
Итого	2159	р. 84 ¹ / ₂	к.

Въ отчетномъ году куплено было 113 полушубковъ по цѣнѣ 2 р. 80 коп., за штуку, всего 316 р. 40 коп. Полушубками этими снабжаются арестанты, высылаемые зимою въ исправительныя арестантскія отдѣленія, а равно арестанты, занимающіеся по тюремному хозяйству.

На обувь для арестантовъ, согласно 277 ст. Тюремной Инструкціи, отпускалось Начальникамъ тюремъ по $\frac{3}{5}$ коп. въ день на каждого осужденнаго и по $\frac{3}{16}$ коп. въ день на подслѣдственнаго. Кромѣ того Главнымъ Тюремнымъ Управленіемъ разрѣшено въ истекшемъ году расхотовать на обувь арестантовъ Брестъ-Кувявской Тюремы, посы-

лаемыхъ на виѣшнія работы, по $\frac{9}{10}$ коп. въ день. Всего израсходо-
вано на обувь 2,951 р. 25 $\frac{1}{2}$ коп., а именно:

по Уголовной тюрьмѣ.....	1230 р. 80 к.
„ Слѣдственной тюрьмѣ.....	317 „ 30 „
„ Временному Отдѣленію.....	733 „ 25 „
„ Женскому Отдѣленію.....	457 „ 4 „
„ Брестъ-Кувявской тюрьмѣ.....	212 „ 86 $\frac{1}{2}$ „

Для ссыльныхъ арестантовъ обувь также заготовлялась въ тюрьмахъ съ отпускомъ Начальнику тюрьмы за мужскіе сапоги 2 р. 40 к. за пару, а за башмаки для женщинъ по 1 р. 50 к. за пару.

Арестантская посуда.

На содержаніе арестантской посуды, фонарей и проч., считая со-
гласно ст. 9 Тюремной Инструкціи, по Варшавской Уголовной тюрьмѣ
по $\frac{1}{4}$ к. и по Варшавской Слѣдственной по $\frac{3}{8}$ въ день на взрослого
арестанта и $\frac{3}{16}$ к. въ день на малолѣтняго, израсходовано всего въ
истекшемъ году 1,683 руб. 40 $\frac{1}{2}$ коп. Сумма эта распределяется по
тюрьмамъ слѣдующимъ образомъ:

по Уголовной тюрьмѣ.....	512 р. 83 к.
„ Слѣдственной тюрьмѣ.....	668 „ 58 „
„ Временному Отдѣленію.....	304 „ 05 „
„ Женскому Отдѣленію.....	197 „ 94 $\frac{1}{2}$ „
„ Брестъ-Кувявской тюрьмѣ.....	— „ — „

Разнаго рода предметы, какъ образа для канцелярій, котель, фо-
нари, лампы и проч., были куплены въ истекшемъ году на сумму
830 руб. 65 коп.

Отопленіе и освѣщеніе тюремъ.

Какъ въ предъидущіе годы, такъ и въ отчетномъ году тюрьмы
Варшавской губерніи снабжались припасами отопленія, дровами и ка-
меннымъ углемъ — подряднымъ способомъ, по цѣнѣ 6 руб. 45 коп.
за полкубическую сажень дровъ польской мѣры и 14, $\frac{2}{2}$ коп. за пудъ
каменнаго угля. Для Брестъ-Кувявской тюрьмы дрова поставлялись
по 5 руб. 90 коп. за полкубическую сажень, польской мѣры.

Всего израсходовано на отопленіе 12,896 руб. 25 коп., въ томъ
числѣ: 7,955 руб. 12 коп. на дрова и 4,941 руб. 13 коп. на ка-
менный уголь.

Между отдѣльными тюрьмами суммы эти распредѣляются слѣдующимъ образомъ:

	Дрова		Каменный уголь	
	руб.	к.	руб.	к.
Уголовная тюрьма	2040	7	868	4
Слѣдственная тюрьма *)	3042	61	1544	32
Временное Отдѣленіе	1397	77	656	35
Женское Отдѣленіе	315	57	1624	76
Брестъ-Кувявская тюрьма	1159	10	—	—

На освѣщеніе израсходовано всего 3,392 руб. 60 коп.; сумма эта распредѣляется между отдѣльными тюрьмами слѣдующимъ образомъ:

по Уголовной тюрьмѣ	799	руб.	56	коп.
„ Слѣдственной тюрьмѣ **)	1,763	„	67	„
„ Временному Отдѣленію	360	„	64	„
„ Женскому Отдѣленію	253	„	26	„
„ Брестъ-Кувявской тюрьмѣ	215	„	47	„

Санитарная часть.

При каждой изъ пяти тюремъ Варшавской губерніи устроенъ лазаретъ, помѣщающійся въ верхнемъ этажѣ тюремнаго зданія, въ сухихъ комнатахъ. Въ Уголовной тюрьмѣ лазаретъ устроенъ на 60 кроватей, въ Слѣдственной тюрьмѣ на 27 кроватей, во Временномъ Отдѣленіи на 100 кроватей, въ Женскомъ Отдѣленіи на 20 кроватей и въ Брестъ-Кувявской тюрьмѣ на 12 кроватей.

Санитарное состояніе тюремъ въ отчетномъ году было удовлетворительное. Въ теченіи всего 1887 года было больныхъ въ пяти тюрьмахъ Варшавской губерніи 1,577 человекъ, въ томъ числѣ 1,274 мужч. и 303 женщинъ. Число это распредѣляется по тюрьмамъ слѣдующимъ образомъ:

*) *Примѣчаніе:* Кромѣ того на отопленіе печей въ отхожихъ мѣстахъ слѣдственной тюрьмы израсходовано 251 р. 66 к. на покупку кокса.

**) *Примѣчаніе:* Въ суммѣ 1763 р. 67 к. заключается 1018 р. 38 к., на освѣщеніе газомъ подваловъ слѣдственной тюрьмы и фонарей вокругъ зданія.

въ Уголовной тюрьмѣ.....	742	мужч. *)	женщ.
„ Слѣдственной тюрьмѣ	74	„	42 „
„ Временномъ Отдѣленіи.....	395	„	— „
„ Женскомъ Отдѣленіи.....	—	„	218 „
„ Брестъ-Кувявской тюрьмѣ.....	63	„	43 „

Больные арестанты провели всего въ лазаретахъ Варшавскихъ тюремъ 37,515 дней. Число это распредѣляется между отдѣльными тюрьмами слѣдующимъ образомъ :

въ Уголовной тюрьмѣ.....	17,685	дней.
„ Слѣдственной тюрьмѣ.....	3,835	„
„ Временномъ Отдѣленіи.....	11,602	„
„ Женскомъ Отдѣленіи.....	2,790	„
„ Брестъ-Кувявской тюрьмѣ.....	1,603	„

Болезни, которымъ подвергались арестанты, принадлежали преимущественно къ такого рода органическимъ страданіямъ, съ которыми одержимыя ими лица приходили въ тюрьму. Кромѣ того заболѣваніе проеходило, въ большинствѣ случаевъ, черезъ такой короткій промежутокъ времени послѣ поступления арестантовъ въ тюрьму, что причины болѣзни слѣдуетъ искать не въ самой тюрьмѣ, а въ условіяхъ жизни арестантовъ на свободѣ.

Смертность въ тюрьмахъ представляется въ слѣдующемъ видѣ: въ Уголовной тюрьмѣ съ Временнымъ ея Отдѣленіемъ умерло всего 24, или 3,2% всего числа больныхъ. Въ Слѣдственной тюрьмѣ 10 человекъ или 8,6%, въ Женскомъ Отдѣленіи 7 человекъ, или 3,2% и въ Брестъ-Кувявской тюрьмѣ 4 человека или 3,7%. Процентъ смертности общаго числа заключенныхъ составляетъ 2,5%.

Въ отчетномъ году лазареты снабжались по рецептамъ врачей всѣми медикаментами по подряду, въ Варшавѣ—однимъ изъ аптекарей города, съ уступкою 55% отъ утвержденной общей аптечной таксы, а въ городѣ Брестъ-Кувявскѣ—съ уступкою 12%.

На покупку медикаментовъ по рецептамъ врачей израсходовано всего въ отчетномъ году 2,882 руб. 67 коп., а на приобрѣтеніе вспомогательныхъ припасовъ, какъ то: ваты, спирта и проч. 2,188 руб. 43 коп.

*) Изъ числа 742 арестантовъ пользовавшихся въ больницѣ Уголовной тюрьмы, 75 принадлежали къ разряду полицейскихъ, присылаемыхъ изъ Варшавскаго городского полицейскаго ареста на леченіе въ лазаретъ. Эти арестанты провели всего 988 дней. Издержки по содержанію и леченію этихъ арестантовъ возмѣщаются казнѣ Варшавскаго городского кассою.

Занятіе арестантовъ работами.

Въ теченіи 1887 года въ пяти тюрьмахъ Варшавской губерніи находились слѣдующія мастерскія:

а) Казенная ткацко-прядильная мастерская въ Уголовной тюрьмѣ, въ которой было выткано въ отчетномъ году тика и утиральниковъ 17,302 арш. $\frac{2}{69}$ верш. На фабрикѣ этой занято было ежедневно до 180 человѣкъ. Выдѣлка матеріала обошлась всего въ 6,327 руб. 81 $\frac{1}{2}$ коп., считая въ этой суммѣ сырой матеріалъ, плату за работу, содержаніе фабричной администраціи и проч. На этой фабрикѣ заработано арестантами всего 912 р. 11 коп., изъ этой суммы поступило въ пользу арестантовъ 365 руб. 41 коп., въ пользу казны 273 руб. 15 коп. и въ пользу тюрьмы 273 р. 55 к.

б) Казенная прядильная льна въ Брестъ-Кувявской тюрьмѣ, въ которой въ теченіи 1887 года отпрядено было льняной разныхъ сортовъ пряжи 1,615 талекъ. Кромѣ этихъ двухъ казенныхъ фабрикъ въ теченіи 1887 года дѣйствовали слѣдующія мастерскія, въ которыхъ арестантская рабочая сила сдавалась въ подрядъ частнымъ предпринимателямъ.

Во Временномъ Отдѣленіи.

1) Сапожная мастерская и состоящая при ней мастерская шитья голенищъ. Этими работами заняты ежедневно до 22 человѣкъ.

2) Мастерская бумажныхъ коробокъ, дающая занятія ежедневно до 50 челов.

3) Мастерская по выдѣлкѣ напросныхъ гильзъ, занимающая ежедневно до 10 арестантовъ.

4) Мастерская по выдѣлкѣ металлическихъ пуговицъ, дающая занятія ежедневно 85 арестантамъ.

5) Мастерская складыванія всякихъ замковъ, составныя части замковъ доставляются въ тюрьму въ готовомъ видѣ, и тамъ складываются механически, безъ употребленія огня; этой работою занимаются ежедневно до 40 человѣкъ.

Работы во всѣхъ этихъ мастерскихъ, за исключеніемъ сапожной, существующей уже съ 1879 года, идутъ, по временамъ посредственно, но болѣею частью вяло, вслѣдствіе неисправнаго доставленія предпринимателями пужнаго матеріала. Кромѣ занятій въ поименованныхъ мастерскихъ, тюремная администрація принимала въ теченіи истекшаго года заказы отъ частныхъ лицъ болѣею частью по столярному производству, и исполненіемъ работъ по частнымъ заказамъ

заняты были ежедневно до 10 арестантовъ. Кромѣ того всё нужное для тюрьмы предметы, а равно, какъ сказано выше, весь ремонтъ и всё передѣлки въ тюрьмѣ, исполнены были трудомъ арестантовъ.

Всего въ теченіи истекшаго года заработано арестантами 2,017 руб. 27 коп.; эта сумма распределена слѣдующимъ образомъ:

1) Въ пользу арестантовъ	747 руб. 53 ⁴ / ₁₀ к.
2) Въ пользу казны	623 „ 31 ⁴ / ₁₀ к.
3) Въ пользу тюрьмы	646 „ 42 ² / ₁₀ к.

Уголовная тюрьма.

Кромѣ упомянутыхъ выше двухъ казенныхъ фабрикъ, въ Уголовной тюрьмѣ въ отчетномъ году дѣйствовали три мастерскія:

- 1) Мастерская по выдѣлкѣ деревянныхъ и бумажныхъ коробокъ.
- 2) Мастерская выдѣлки пуговицъ и
- 3) Портняжная мастерская.

Эти мастерскія занимали ежедневно до 130 арестантовъ, и кромѣ того арестанты занимались исполненіемъ разныхъ работъ по частнымъ заказамъ, преимущественно по столярному производству, по ремонту тюрьмы, побѣлки и проч. Всего арестантами заработано въ истекшемъ году на частныхъ мастерскихъ 1,103 руб. 4 коп. Съ причисленіемъ къ этой суммѣ денегъ заработанныхъ на казенныхъ фабрикахъ, оказывается, что арестантами Уголовной тюрьмы заработано всего 2,015 р. 15 к. Сумма эта распределяется слѣдующимъ образомъ:

1) въ пользу арестантовъ	827 р. 94 ¹ / ₄ к.
2) въ пользу казны	547 р. 37 ¹ / ₂ к.
3) въ пользу тюрьмы	639 р. 83 ¹ / ₂ к.

Женское Отдѣленіе.

1) Мастерская шитья перчатокъ. Выкроенныя перчатки (бумажныя, фильдекосовыя и шелковыя) доставляются въ готовомъ видѣ въ тюрьму и тамъ шиваются и прессуются.

- 2) Бѣлошвейная мастерская.
- 3) Мастерская для выдѣлки бумажныхъ коробокъ.
- 4) Мастерская щипанія перьевъ.

Въ этихъ мастерскихъ заняты ежедневно до 71 арестантовъ и общая заработанная ими сумма составляла въ отчетномъ году 1,562 руб. 99 коп.; деньги эти распределяются слѣдующимъ образомъ:

1) въ пользу арестантовъ.....	615 р. 15 ⁵ / ₁₀ к.
2) въ пользу казны.	466 р. 17 ⁶ / ₁₀ к.
3) въ пользу тюрьмы	481 р. 65 ⁹ / ₁₀ к.

АРЕСТЫ.

Съ 1882 года, при Временномъ Отдѣленіи Варшавской Главной Уголовной тюрьмы находится арестъ несостоятельныхъ должниковъ, замѣнившій прежнюю Долговую тюрьму. За содержаніе несостоятельныхъ должниковъ въ этомъ арестѣ кредиторы уплачиваютъ квартирныхъ денегъ по 20 коп. въ сутки за каждаго человѣка, каковыя деньги поступаютъ въ доходъ казны, и 20 коп. кормовыхъ, выдаваемыхъ должнику на руки. Въ теченіи отчетнаго года перебивало въ арестѣ 13 человѣкъ, которые пробыли 1058 дней и за содержаніе ихъ поступило въ доходъ казны 211 р. 60 к.

Въ Детенціонномъ арестѣ перебивало въ теченіи 1887 года всего 190 человѣкъ, изъ нихъ 78 мужчинъ, 85 женщинъ и 27 дѣтей. Женщины содержались въ Женскомъ Отдѣленіи, а мужчины во Временномъ Отдѣленіи.

Конвоированіе арестантовъ въ судебныя и другія присутственные мѣста.

До упраздненія вѣшняго окарауливанія тюремъ нижними воинскими чинами, конвоированіе арестантовъ въ судебныя и присутственные мѣста лежало на обязанности тюремной стражи. Но съ возложеніемъ на тюремную стражу и обязанности вѣшней охраны тюремныхъ зданій, конвоированіе арестантовъ всецѣло перешло къ обязанности конвойной команды по назначенію Коменданта города Варшавы, на основаніи требованій Начальниковъ тюремъ.

Въ теченіи отчетнаго года не было никакихъ сколько нибудь значительныхъ нарушеній тюремной дисциплины. Былъ одинъ случай побѣга изъ Временнаго Отдѣленія, гдѣ арестантъ, пропигнувъ въ сумерки въ квартиру тюремнаго писаря и переодѣвшись въ его платье, вышелъ изъ тюрьмы, не будучи узаннымъ привратникомъ. На основаніи произведеннаго разслѣдованія виновными въ побѣгѣ арестанта были признаны тюремный писарь и заступавшій временно мѣсто привратника и оба лица исключены изъ службы, а Завѣдывающему Отдѣленіемъ объявленъ строгій выговоръ.

Подслѣдственные аресты.

Аресты эти находятся въ городахъ: Влоцлавскѣ, Гостынинѣ, Нешавѣ, Кутнѣ, Скерпевицахъ, Ново-Минскѣ, Сохачевѣ и Гройцѣ и въ посадахъ: Гродискѣ, Блонскаго уѣзда, и Горѣ-Кальваріи, Гроецкаго уѣзда, и помѣщаются, за исключеніемъ Гродискаго, въ расширенныхъ полицейскихъ арестахъ и служатъ мѣстомъ заключенія лицъ, находящихся подъ предварительнымъ слѣдствіемъ, а также, по мѣрѣ свободныхъ мѣсть и согласно распоряженію Варшавскаго Генераль-Губернатора отъ 27-го Мая 1881 года за № 8,156, и лицъ приговоренныхъ Мировыми Судьями и Гминными Судами къ краткосрочному тюремному заключенію до 6 мѣсяцевъ.

Подъ аресты эти отведены слѣдующія помѣщенія:

- 1) Гостынской — 4 комнаты въ отдѣльномъ каменномъ зданіи Магистрата.
- 2) Нешавской — 4 комнаты въ зданіи Магистрата.
- 3) Кутновской — 4 комнаты въ зданіи Магистрата.
- 4) Скерпевицкой — 4 комнаты въ зданіи Магистрата.
- 5) Сохачевской — 4 комнаты въ зданіи Магистрата.
- 6) Ново-Минской — 4 комнаты въ занимаемомъ городомъ деревянномъ зданіи.
- 7) Гроецкой — одна комната въ занимаемомъ городомъ зданіи.
- 8) Влоцлавской — 4 комнаты въ принадлежащемъ городу зданіи.
- 9) Горно-Кальварійской — 3 комнаты въ каменномъ домѣ, принадлежащемъ гминѣ.
- 10) Гродиской — помѣщается въ особомъ каменномъ зданіи, построенномъ на счетъ казны.

Въ отчетномъ году въ поименованныхъ арестахъ содержалось:

1) подслѣдственныхъ арестантовъ.....	1284
2) присужденныхъ къ кратко-срочному тюремному заключенію.....	543
3) къ аресту при полиціи.....	1185
4) по распоряженію административныхъ властей.	152

На расходы по содержанію этихъ арестовъ, а именно: жалованье сторожамъ, продовольствіе, отопленіе, освѣщеніе, а также мелочные расходы израсходовано въ 1887 году всего 7,542 руб.

Побѣговъ изъ подслѣдственныхъ арестовъ было въ отчетномъ году три, а именно изъ арестовъ въ Гостынинѣ, Кутнѣ и Ново-Минскѣ. Все эти побѣги произошли по нерадѣнію сторожей.

На поселеніе и житье въ Сибирь отправлено въ теченіи 1887 года 188 человекъ, а въ каторжныя работы 107. Изъ 8 губерній Приви-

слянскаго края, такъ какъ арестанты этихъ категорій, за исключеніемъ тюремъ Ломжинской и Сувалкской губерній, высылаются по назначенію черезъ посредство Варшавскаго Губернскаго Правленія, изъ Варшавской Главной Уголовной тюрьмы. Въ исправительныя же арестантскія Отдѣленія выслано въ отчетномъ году 202 арестанта.

Этапный пересыльный пунктъ.

Въ теченіи 1887 года черезъ этапный пересыльный пунктъ прошло 6,304 арестанта. Въ пересыльной тюрьмѣ арестанты остаются не болѣе двухъ или трехъ дней, до отправленія слѣдующаго этапа. Арестанты эти продовольствуются изъ котла военныхъ арестантовъ съ уплатою военному вѣдомству изъ транспортныхъ суммъ по 10 коп. въ сутки на арестанта. Въ теченіи 1887 года было всего 15,096 продовольственныхъ дней, за которые уплачено изъ § 25 ст. 14 смѣты Министерства Внутреннихъ Дѣлъ Варшавскому Военскому Начальнику 1,579 руб. 60 коп. Заболѣвающіе арестанты отправляются на леченіе въ Прагскую Больницу, принадлежащую Варшавскому Городскому Совѣту Общественнаго Призрѣнія, или же въ одну изъ тюремныхъ больницъ, смотря по роду наказанія, къ которому приговорены. Издержки по леченію арестантовъ возмѣщаются изъ транспортного сбора.

Внѣ этапныхъ линій арестанты пересылаются между уѣздными управленіями, согласно утвержденнымъ Министерствомъ Внутреннихъ Дѣлъ 15 Іюня 1870 года правиламъ о порядкѣ препровожденія внѣ этапныхъ линій арестантовъ и другихъ лицъ въ губерніяхъ Привислянскаго края.

и) Пожары.

Пожаровъ въ теченіи года случилось 387, изъ коихъ въ городахъ 24, въ деревняхъ 363. Пожары эти, на сколько сіе обнаружено по разслѣдованіямъ, произошли: 21 отъ молни, 19 отъ дурнаго устройства печь и трубъ, 59 отъ неосторожности, 34 отъ поджоговъ и 254 отъ причинъ неизвѣстныхъ.

Убытки отъ всѣхъ этихъ пожаровъ простираются приблизительно на сумму 262,028 рублей. А такъ какъ убытки отъ 479 пожаровъ, случившихся въ 1886 году, простирались на 451,205 руб., то оказывается, что отчетный годъ, какъ въ отношеніи числа пожарныхъ случаевъ, такъ равно и въ причиненныхъ убыткахъ, былъ несравненно болѣе благопріятнымъ предъидущаго года.

IV. Народное здравіе и общественное призрѣніе.

а) Врачи.	Въ 1887 году въ Варшавской губерніи было:	
	Штатныхъ чиновниковъ Врачебнаго Отдѣленія съ Секретаремъ онаго.....	5
	Уѣздныхъ врачей вмѣстѣ съ помощникомъ уѣзднаго врача.....	13
	Тюремныхъ врачей.....	3
	Городовыхъ врачей.....	5
	Врачей при реальныхъ училищахъ.....	2
	Врачей при больницахъ и благотворительныхъ заведеніяхъ.....	8
	Окружныхъ ветеринаровъ.....	7
	Итого.....	43
	Штатныхъ фельдшеровъ при уѣздныхъ врачахъ.....	12
	„ фельдшеровъ при тюрьмахъ.....	4
	„ городовыхъ фельдшеровъ.....	1
	„ городовыхъ повивальныхъ бабогъ.....	13
	Итого.....	30
	Вольнопрактикующихъ врачей.....	47
	„ ветеринаровъ.....	4
	„ фельдшеровъ.....	167
	„ повивальныхъ бабогъ.....	65
	„ деревенскихъ бабогъ (повитухъ).....	107
	Итого.....	390

Въ 1887 году произошли слѣдующія перемѣны:

1. Разрѣшено открыть сельскія аптеки: Ловичскаго уѣзда, въ пос. Бѣлявы—аптекарскому помощнику Мечиславу Потоцкому; Влоцлавскаго уѣзда, въ пос. Любранецъ—аптекарскому помощнику Стоковскому.
2. Мѣценовскій городской врачъ Каменскій уволенъ отъ службы, согласно прошенію, а на его мѣсто назначенъ и. д. городского врача вольнопрактикующій врачъ Осипъ Стышинскій; на вновь учрежденную

должность Влоцлавскаго городского врача перемѣщенъ Плжецкій уѣздный врачъ Цертовичъ.

По распоряженію Медицинскаго Департамента, провизору фармаціи Стефану Грабовскому разрѣшено преобразовать филиальную аптеку въ дер. Воля въ нормальную.

Въ продолженіи отчетнаго года Врачебнымъ Отдѣленіемъ Варшавскаго Губернскаго Правленія выдано дозволительныхъ свидѣтельствъ на практику:

1) Фельдшерамъ	8
2) Деревенскимъ бабкамъ	12
3) Аптекарскимъ ученикамъ	6

Въ 1887 году было нормальныхъ аптекъ 43, филиальныхъ 3 и сельскихъ 9, въ которыхъ занималось:

Магистровъ фармаціи	5
Провизоровъ	46
Аптекарскихъ помощниковъ	20
Аптекарскихъ учениковъ	14

Итого 85

Число рецептовъ въ теченіи отчетнаго года было 139,120, т. е. болѣе нежели въ 1886 году на 234 рецепта.

Прививаніе предохранительной оспы производилось въ теченіи цѣлаго года; всѣхъ оспопривитій совершено 26,770, изъ коихъ оспа не принялась въ 834 случаяхъ.

Преобразованій во Врачебномъ Отдѣленіи, равно въ образѣ дѣйствій онаго и уѣздныхъ врачей, никакихъ не было.

Б. Больницы. Въ отчетномъ году въ вѣдѣніи Варшавскаго Губернскаго Совѣта Общественнаго Призрѣнія состояло 7 больницъ, изъ нихъ 5 въ уѣздныхъ городахъ: Влоцлавскѣ, Ловичѣ, Кутнѣ, Гройцахъ и Скерневицахъ, 2 въ селеніяхъ: Мѣвѣ, Ново-Минскаго уѣзда, и Цѣхонинѣ, Пешавскаго уѣзда.

Во всѣхъ этихъ больницахъ положено было содержать въ 1887 г. 247 кроватей въ теченіи 77,905 сутокъ, въ числѣ коихъ 6,483 для военно-служащихъ и ихъ семействъ.

Въ отчетномъ году въ больницахъ находилось на излеченіи 2,352 лицъ, изъ которыхъ выздоровѣло 1,749 лицъ; оставило лечебныя заведенія по разнымъ причинамъ 135, умерло 239 лица и осталось къ 1 Января 1888 года 229 лицъ.

Пользовавшіеся въ больницахъ провели въ нихъ въ общей сложности 69,636 сутокъ; среднее число больныхъ въ сутки составляло 190,₀ человекъ; среднее время пребыванія одного лица на призрѣніи равнялось 29,₁ суткамъ, смертность дала 10,₀ на сто больныхъ и среднее содержаніе больнаго обошлось въ годъ 156 рублей.

Плата за леченіе и содержаніе въ больницахъ на 1887 годъ утверждена была Г. Министромъ Внутреннихъ Дѣлъ въ слѣдующемъ размѣрѣ: съ лицъ гражданскаго вѣдомства по 32 коп. въ сутки, а въ Цѣхотпикской лѣтней больницѣ по 60 коп. въ сутки; за погребеніе-же лицъ этой категоріи по 2 руб. 85 к.; съ нижнихъ воинскихъ чиповъ и ихъ семействъ, включая и расходъ на медикаменты, взималась плата по 45 коп. въ сутки; за погребеніе умершихъ изъ нихъ по 2 руб. 14 к. и за содержаніе, леченіе и погребеніе военныхъ офицеровъ въ двойномъ размѣрѣ, за исключеніемъ изъ причитающейся на семь основаній платы за леченіе 3 коп., полагаемыхъ на медикаменты.

Въ теченіи 1887 года подлежало поступленію въ пользу больницъ 90,393 р. 12 к., поступило-же всего 46,772 р. 23 к., слѣдовательно осталось въ недоимкѣ къ 1 Января 1888 года 43,620 р. 89 к.

Подлежало уплатѣ вмѣстѣ съ невыполненными расходами прежнихъ лѣтъ 43,808 руб. 92¹/₂ коп., въ теченіи отчетнаго года удовлетворено расходовъ на 39,472 руб. 93 коп. и осталось невыполненныхъ расходовъ 4,335 руб. 99¹/₂ коп.

в) Эпизоотіи.

Въ теченіе 1887 года въ Варшавской губерніи замѣчались слѣдующія эпизоотическія болѣзни: чума рогатаго скота, сибирская язва у рогатаго скота, овецъ, лошадей и свиней, повальное воспаленіе легкихъ у рогатаго скота, ящуръ у рогатаго скота, сапъ, повальные катарры у лошадей, накожные болѣзни у рогатаго скота и овецъ и бѣшенство у разныхъ домашнихъ животныхъ.

1. *Чума рогатаго скота* (pestis boum) обнаружилась въ половинѣ Января, въ самомъ городѣ Варшавѣ, въ одномъ домѣ за Иерусалимскую заставою, другой же случай этой заразы имѣлъ мѣсто Варшавскаго уѣзда гмины Окуневъ въ дер. Калень въ Февралѣ мѣсяцѣ. Въ первомъ случаѣ заболѣло 3 коровы, изъ которыхъ 2 пали, 1 же больная была убита, а во второмъ изъ паличнаго скота 336 головъ, съ 6 по 16-е Февраля, заболѣло 8, пала 1, убито больныхъ 7 и подохрительныхъ 5.

Причина заразы, какъ въ гор. Варшавѣ, такъ и въ деревнѣ Калень съ точностью неопредѣлена; вѣроятными однако причинными моментами

признаются слѣдующія обстоятельства, а именно: что домъ въ гор. Варшавѣ, гдѣ появилась болѣзнь, лежитъ при самой шоссеиной дорогѣ, по которой разъ въ недѣлю прогоняется гуртовый скотъ на близъ лежащую бойню въ дер. Охотѣ,—что въ этомъ же домѣ содержались свиньи, для которыхъ приписалась изъ означенной бойни въ кормъ кровь и другіе отбросы отъ убиваемаго на мясо скота, и что болѣзнь оказалась сперва на коровахъ жандармскаго унтеръ-офицера, служащаго на товарной станціи Варшавско-Вѣнской и Варшавско-Бромбергской желѣзныхъ дорогъ, на которой производится нагрузка въ вагоны отправляемаго изъ Варшавы въ другія мѣстности гуртоваго скота;—причиною же заразы въ дер. Калеки предполагается покупка мяса въ Варшавѣ.

Слѣдуетъ однако привести, что въ то время на гуртовомъ скотѣ ни на торгахъ, ни на бойняхъ, ни наконецъ на станціяхъ отправки по желѣзнымъ дорогамъ—признаковъ заразы не замѣчено.

Всего убытка отъ чумы въ 1887 году было 16 головъ скота, изъ которыхъ пало 3, убито больныхъ 8 и подозрительныхъ 5, за убитый скотъ признано владѣльцамъ онаго вознагражденія 365 руб., а расходы понесенные при этомъ составляли 22 рубля.

2. *Сибирская язва* въ теченіи 1887 года, по полученнымъ отъ мѣстныхъ властей официальнымъ свѣдѣніямъ, обнаружилась въ 46-ти мѣстностяхъ 9-ти уѣздовъ губерніи, изъ которыхъ въ Влоцлавскомъ уѣздѣ было 11-ть мѣстностей, — въ Гроецкомъ 9, — въ Варшавскомъ и Скерневицкомъ по 5-ти, — въ Блонскомъ и Ловичскомъ по 4, — въ Гостынекомъ и Нешавскомъ по 3, — и двѣ мѣстности въ Кутновскомъ; изъ уѣздовъ же Ново-Минскаго, Радиминскаго и Сохачевскаго не получено никакихъ свѣдѣній. Во всѣхъ этихъ мѣстностяхъ изъ 5,051 головы наличнаго рогатаго скота, заболѣло 138, выздоровѣло 8 и пало 130 штукъ; изъ 2,170 овецъ, заболѣло и пало 333; изъ 279 лошадей заболѣло 28, выздоровѣло 3, пало 25; и изъ 1,101 свиньи заболѣло 70, выздоровѣло 5, пало 65. Вслѣдствіе зараженія отъ больныхъ животныхъ заболѣло злокачественнымъ прыщемъ (*pustula maligna*) въ Варшавскомъ уѣздѣ 3 человѣка, въ Скерневицкомъ также 3 человѣка и въ Влоцлавскомъ одинъ, изъ которыхъ умерло по одному въ каждомъ изъ названныхъ уѣздовъ, прочіе же при заблаговременно поданной имъ медицинской помощи—выздоровѣли. Незначительный процентъ выздоравливающаго отъ Сибирской язвы скота обуславливается весьма скоротечною формою болѣзни (*anthrax apoplecticus*), такъ что нѣтъ возможности и времени принести заболѣвшему животному какое либо пособіе.

3. *Повальное воспаленіе легкихъ* у рогатаго скота замѣчено въ

двух мѣстностяхъ Гроецкаго, трехъ Кутновскаго и одной — Гостынскаго уѣздовъ. Во всѣхъ этихъ шести мѣстностяхъ изъ наличнаго скота 979 головъ заболѣло 107, изъ которыхъ выздоровѣло 48, пало 45 и убито больныхъ 14.

4. *Ящурыкопытную болѣзнь* у рогатаго скота замѣчено въ двухъ мѣстностяхъ Варшавскаго уѣзда, въ которыхъ изъ 151 головы скота заболѣло 39 и таковыя всѣ выздоровѣли.

5. *Сипъ у лошадей* обнаруженъ въ 17 мѣстностяхъ 6-ти уѣздовъ, а именно: трехъ Варшавскаго, — пяти Гроецкаго, — одной Ловичскаго, — трехъ Гостынскаго, — трехъ Влоцлавскаго и двухъ Нешавскаго. Во всѣхъ этихъ мѣстахъ изъ 755 наличныхъ лошадей заболѣло 56 головъ, которыя всѣ убиты.

6. *Повальные катарры у лошадей* замѣнены въ шести мѣстностяхъ Гроецкаго и одной Ловичскаго уѣздовъ. Въ этихъ мѣстностяхъ изъ 213 наличныхъ лошадей заболѣло 18, выздоровѣло 7, пала 1 и убито больныхъ 10.

7. *Накожные болѣзни* обнаружены въ одной мѣстности Скерпевицкаго уѣзда у овецъ (чесотка) и одной Кутновскаго уѣзда на рогатомъ скотѣ (могрецъ); заболѣвшія 40 овецъ и 13 головъ скота выздоровѣли.

8. *Бѣшенство* собакъ и другихъ животныхъ замѣчено въ уѣздахъ: Варшавскомъ, Гроецкомъ, Ново-Минскомъ, Ловичскомъ, Кутновскомъ, Гостынскомъ, Влоцлавскомъ и Нешавскомъ, всего въ 27-ми мѣстностяхъ; въ нихъ, изъ наличнаго рогатаго скота 252 головъ, заболѣло 18, пала 1, убито больныхъ 17; — лошадь заболѣла и пала одна; собакъ замѣчено больныхъ 21, изъ которыхъ пала 7, убито больныхъ 14, — кромѣ того убито нѣкоторое, ближе однако неопредѣленное, количество собакъ признанныхъ подозрительными вслѣдствіе укушенія бѣшенными собаками; кошка взбѣсилась и убитая 1, сверхъ того убито 2 подозрительныя кошки, — а равно 1 укушенная курица. Укушенныхъ бѣшенными животными людей было, по полученнымъ свѣдѣніямъ 23, а именно: въ Варшавскомъ уѣздѣ 1, — въ Гроецкомъ 5, — въ Ново-Минскомъ 4, — въ Кутновскомъ 4, — Гостынскомъ 7, — и въ Влоцлавскомъ 2. Всѣмъ укушеннымъ людямъ было своевременно подано медицинское пособіе, и о томъ, чтобы кто либо изъ нихъ подвергся водобоязни, не получено свѣдѣній.

Общій убытокъ въ домашнемъ скотѣ въ 1887 году въ Варшавской губерніи вслѣдствіе появляющихся болѣзней, хотя немногимъ и превышаетъ цифру предшествовавшаго, за всѣмъ тѣмъ не выходитъ изъ предѣловъ обыкновенно происходящихъ среднихъ убытковъ.

г) Насиль-
ственные
смерти.

Въ 1887 году число жертвъ насильственныхъ и случайныхъ смертей простиралось до 549 и, въ сравненіи съ 1886 годомъ, увеличилось на 107. Отношеніе числа смертныхъ случаевъ явствуеъ изъ слѣдующей таблицы:

	Число жертвъ	
	Въ 1886 г.	Въ 1887 г.
Жертвы смертоубійства	47	78
Въ томъ числѣ:		
дѣтоубійства	30	39
смертоубійства	17	39
Скоропостижно умершихъ	137	131
Въ числѣ ихъ:		
отъ пьянства	11	10
,, болѣзней	96	71
,, неизвѣстныхъ причинъ	30	50
Жертвы случайной смерти	208	267
Въ томъ числѣ:		
убито грозой	9	1
Задавлено и упало съ высотъ	30	54
Сгорѣло и убито на пожарахъ	8	2
умерло отъ угара	6	4
замерзло	8	2
утонуло	79	102
Умерло отъ обжоговъ	18	43
Умерло отъ другихъ случайностей	50	59
самоубійць	31	33
Найденныхъ мертвыхъ тѣлъ	19	40
Всего по губерніи	442	549

д) Богадѣль-
ни и пріюты.

Въ 1887 году въ вѣдѣніи Варшавскаго Губернскаго Совѣта Общественнаго Призрѣнія находилось 8 богадѣлень въ городахъ: Гройцахъ, Влоцлавскѣ, Ловичѣ, Брестѣ-Куявскѣ, Скерневицахъ, Ново-Минскѣ и двѣ въ гор. Нешавѣ, а также два дѣтскихъ пріюта въ городахъ Ловичѣ и Влоцлавскѣ.

Во всѣхъ богадѣльняхъ къ 1 Января 1887 года, находилось на призрѣніи 87 человекъ; въ теченіи года поступило 11, слѣдовательно призрѣвалось всего 98 лицъ. Изъ нихъ умерло 11, выбылъ 1 и осталось на дальнѣйшемъ призрѣніи 86 человекъ.

Призрѣваемые въ богадѣльняхъ провели въ общей сложности 32351 сутки. Среднее число призрѣваемыхъ въ сутки составляло 88,6 человека; среднее время пребыванія одного лица на призрѣніи равнялось 333,0 суткамъ. Смертность въ общей сложности составляла 11,2 на сто призрѣваемыхъ. Въ среднемъ выводѣ содержаніе одного призрѣваемаго въ отчетномъ году обошлось въ 44 руб. 42 к. Въ 1887 году подлежало къ поступленію въ пользу богадѣлень 4698 руб. 66½ коп., въ счетъ сего поступило 1231 руб. 05 коп. и осталось въ недоимкѣ къ 1 Января 1888 года, 3467 р. 61 к.

Подлежало уплатѣ въ 1887 году 4531 руб. 59½ коп., уплачено 3109 р. 87½ к., затѣмъ не выполнено расходовъ на 1427 р. 72 к.

Изъ существующихъ въ губерніи двухъ дѣтскихъ пріютовъ, именно въ гор. Ловичѣ и Влоцлавскѣ, таковыя содержатся отчасти на общественныя средства, а послѣдній и на получаемое отъ казны пособіе 150 руб. ежегодно.

Въ отчетномъ году пользовалось пріютами 256 дѣтей въ теченіи 36498 дней; среднее число дѣтей въ день составляло 121,6; среднее время пребыванія одного дитяти 142,5 дней; среднее содержаніе одного дитяти обошлось въ 10 р. 80 к.

Въ пользу дѣтскихъ пріютовъ подлежало къ поступленію въ отчетномъ году 1574 руб. 37 коп.; поступило же 1570 руб. 03 коп.; осталось въ недоимкѣ 4 руб. 34 коп.

V. Народное просвѣщеніе.

а) Учебныя
заведенія.

Къ 1-му Января 1888 года въ Варшавской губерніи состояло
учебныхъ заведеній:

въ городахъ.....	75
въ уѣздахъ.....	471
Итого.....	546

Въ томъ числѣ:

реальныхъ училищъ.....	2
женская 3-хъ-классная прогимназія.....	1

Начальныхъ училищъ:

двуклассныхъ.....	10
одноклассныхъ.....	364
воскресно-ремесленныхъ училищъ.....	12

Частныхъ учебныхъ заведеній:

мужскихъ.....	3
женскихъ.....	15
для обоого пола.....	33
евангелическихъ капторатовъ.....	103
учительская семинарія.....	1
образцовое при учительской семинаріи училище...	1
римско-католическая духовная семинарія въ гор. Влоцлавскѣ.....	1
Итого.....	546

Въ отчетномъ году въ Варшавской губерніи послѣдовали слѣдую-
щія перемены въ числѣ учебныхъ заведеній:

- а) вновь открыты 4 начальныя училища, а именно: въ гор. Влоцлавскѣ одноклассное городское начальное мужское и одноклассное еврейское женское училища; въ дер. Геленѣ, Влоцлавскаго

уѣзда и въ дер. Лешнѣ, Блонскаго уѣзда, одно-классныя начальныя женскія училища;

- б) преобразованы 2 начальныя 1-о классныя училища: въ гор. Влоцлавскѣ и въ дер. Лешнѣ, Блонскаго уѣзда, — въ двухъ-классныя, первое женское, а второе мужское;
- в) закрыты 5-ть частныхъ учебныхъ заведеній по малому числу учащихся и по домашнимъ обстоятельствамъ и вновь открыты 6 частныхъ учебныхъ заведеній.

Такимъ образомъ общее число учебныхъ заведеній, сравнительно съ 1886 годомъ, въ отчетномъ году увеличилось на 5-ть.

Въ числѣ учебныхъ заведеній, показанныхъ въ прилагаемой при семъ вѣдомости, заключаются 10 еврейскихъ училищъ, а именно:

- а) въ числѣ 41 начальныхъ мужскихъ, женскихъ и для обоого пола училищъ заключаются 3 казенныя еврейскія начальныя училища: 2-хъ классное въ г. Влоцлавскѣ и 1-о классныя въ городѣ Сохачевѣ и Влоцлавскѣ.
- б) въ числѣ 11 частныхъ женскихъ училищъ, заключаются 2 женскія еврейскія училища, содержимыя: въ г. Кутнѣ Юдесою *Леви* и въ г. Влоцлавскѣ Зельдою *Гейманъ*;
- в) въ числѣ 3 частныхъ мужскихъ училищъ, заключается одно мужское еврейское училище въ гор. Ловичѣ, содержимое Рафанломъ *Вевюркою*;
- г) въ числѣ 30 частныхъ для обоого пола училищъ, заключаются 3 еврейскія училища, содержимыя: въ г. Ловичѣ: Малкою *Рохвергеръ* и Еленою *Кристалъ*, въ г. Кутнѣ Вольфомъ *Шимановичемъ* и въ дер. Шмулевизнѣ Абрамомъ *Готфридомъ*.

Во всѣхъ 10-ти еврейскихъ училищахъ въ 1-му Января 1888 года было учащихся:

- а) въ 3-хъ казенныхъ:

мужскаго пола	109
женскаго пола	97

- г) въ 7-ми частныхъ:

мужскаго пола	89
женскаго пола	92

Итого 387

Всѣ они еврейскаго закона вѣры и городского сословія.

Во всѣхъ же учебныхъ заведеніяхъ губерніи, а въ томъ числѣ и въ еврейскихъ училищахъ, къ 1-му Января 1888 г. было учащихся:

мужскаго пола.....	19225
женскаго пола.....	11641
Итого.....	30866

Сравнительно съ предшествовавшимъ годомъ число учащихся вообще увеличилось на 1024 учащихся.

Увеличеніе числа учащихся произошло: въ Ловичской прогимназіи на 3 ученицы, въ начальныхъ училищахъ: мужскихъ на 396, женскихъ на 241, въ частныхъ для обоого пола на 506, въ учительской семинаріи на 9 и въ духовной семинаріи на 5 аллюмовъ.

Число учащихся сравнительно съ предшествовавшимъ годомъ уменьшилось въ отчетномъ году въ слѣдующихъ учебныхъ заведеніяхъ: въ реальныхъ училищахъ на 71 ученика, въ начальныхъ для обоого пола училищахъ на 124, въ частныхъ учебныхъ заведеніяхъ на 19 учащихся, и въ образцовомъ при семинаріи училищѣ на 2 ученика.

Сообразуясь съ общимъ числомъ народонаселенія нѣкоторыхъ мѣстностей Варшавской губерніи и съ числомъ дѣтей школьнаго возраста признано необходимымъ открытіе новыхъ начальныхъ училищъ въ 9-ти гминахъ, въ коихъ нѣтъ вовсе народныхъ школъ, а именно: *Вонгородской, Колтской и Конской* гминахъ, Гроецкаго уѣзда, *Ладзынской* и *Хросцицкой* гминахъ, Ново-Минскаго уѣзда, *Гржимковицкой* гминѣ, Скерневицкаго уѣзда, *Войшицкой* Кутновскаго уѣзда, *Пекарской* и *Геленовской* гминахъ, Блонскаго уѣзда.

Въ Варшавской губерніи не имѣется при начальныхъ училищахъ ремесленныхъ отдѣленій и ночлежныхъ пріютовъ, кромѣ 12-ти воскресно-ремесленныхъ училищъ, существующихъ при начальныхъ училищахъ, въ которыхъ учебные предметы преподаются по воскреснымъ и праздничнымъ днямъ.

По вѣроисповѣданіямъ и сословіямъ учащихся обоого пола распредѣлялись въ 1887 году слѣдующимъ образомъ:

а) По вѣроисповѣданіямъ:	
православнаго	216
римско-католическаго	24441
евангелическаго	4373
магометанскаго	1
еврейскаго	1835
Итого.....	30866

б) По сословіямъ :

дѣтей дворянъ и чиновниковъ	680
духовнаго званія.....	11
городскихъ сословій	7281
сельскихъ сословій	22644
иностранцевъ.....	250

Итого..... 30866

б) Библиотеки и кабинеты при учебных заведенияхъ.

Въ теченіи 1887 года библиотеки фундаментальныя и ученическія реальныхъ училищъ, Същинской учительской семинаріи и Ловичской женской прогимназіи пополнены сочиненіями, избранными Педагогическими Совѣтами сихъ учебныхъ заведеній.

Библиотеки городскихъ, посадскихъ и сельскихъ начальныхъ училищъ пополнены книгами, учебными пособіями и періодическими изданіями на счетъ суммъ, положенныхъ по училищнымъ штатамъ и суммъ, находящейся въ распоряженіи Начальника Учебной Дирекціи на пособія начальнымъ училищамъ.

Такимъ образомъ на счетъ означенныхъ суммъ въ 1887 году изъ Канцеляріи Дирекціи выслано для библиотекъ сихъ училищъ книгъ названій 16, въ 1817 томахъ на сумму 1148 руб. 17 коп. и учебныхъ пособій 570 предметовъ на сумму 509 руб. 53 коп.

Сверхъ того въ 11 учительскихъ библиотекъ выслано книгъ названій 36 въ 107 томахъ, на сумму 180 руб. 77 коп.

За симъ состояніе библиотекъ и кабинетовъ во всѣхъ учебныхъ заведеніяхъ къ 1 Января 1888 года слѣдующее:

ВЪ БИБЛИОТЕКАХЪ			ВЪ КАБИНЕТАХЪ	
Книгъ и брошюръ		прочихъ учебныхъ пособій*) предметовъ	физическихъ инструментовъ и снарядовъ	естественныхъ наукъ разныхъ пред- метовъ
томовъ	названій			
122,226	24,604	17,305	966	3,287

*) А именно: географическихъ и историческихъ картъ, глобусовъ, лексиконовъ, моделей и образцовъ для рисованія и черченія, прописей и т. п. предметовъ.

VI. Крестьянское дѣло.

а) Дѣятельность крестьянскихъ учреждений за 1887 годъ выражается въ слѣдующихъ цифрахъ:

	Уѣздными Коммиссарами	Губернскимъ Присутствіемъ
1) Постановлено рѣшеній о точномъ опредѣленіи владѣнія крестьянъ по измѣренію съ отграниченіемъ отъ другихъ владѣній.....	—	149
2) Постановлено рѣшеній о дополненіи плановъ.	—	55
3) Постановлено рѣшеній на основаніи 1302 ст. Постановленій Учредительнаго Комитета о точномъ опредѣленіи вида и размѣра сервитутовъ, предоставленныхъ крестьянамъ, по ликвидационнымъ табелямъ и даннымъ...	34	5
4) Исполнено тѣхъ же рѣшеній по 2800 ст. Постановленій Учредительнаго Комитета...	—	30
5) Рассмотрѣно добровольныхъ сдѣлокъ:		
объ обмѣнѣ земель.....	5	—
о замѣнѣ сервитутовъ.....	50	—
о замѣнѣ земель и сервитутовъ.....	14	—
вообще же засвидѣтельствовано Коммиссарами сдѣлокъ.....	69	—
отказано въ засвидѣтельствованіи.....	5	—
утверждено Губернскимъ Присутствіемъ изъ поступившихъ въ послѣднее сдѣлокъ и направлено въ установленномъ порядкѣ.....	—	82
отказано въ утвержденіи.....	—	1
6) Разрѣшено дѣлъ по спорамъ о правѣ на владѣніе усадьбами.....	101	46
7) Постановлено рѣшеній по 2800 ст. Постановленій Учредительнаго Комитета объ исправленіи въ ликвидационныхъ табеляхъ и данныхъ именъ усадебниковъ.....	—	32

	Уѣздными Коммиса- рами	Губер- скимъ Присут- ствіемъ
8) Внесено дополнительныхъ подписей въ ликвидационныя таблицы и данныя, а вмѣстѣ сдѣлано распоряженіе объ исправленіи ipotечныхъ книгъ	—	230
9) Повѣрено Коммисарами и рассмотрѣно Присутствіемъ лѣсохозяйственныхъ плановъ съ выдачею рѣшеній по нимъ	8	—
10) Рассмотрѣно ходатайствъ объ обязательномъ обмѣнѣ земель, для уничтоженія череполодности, и о раздѣлѣ общихъ пастбищъ	—	2
11) Разрѣшено жалобъ на нарушеніе и превышеніе сервитутныхъ правъ крестьянъ	354	99
12) Рассмотрѣно жалобъ о границахъ	245	65
13) Разрѣшено жалобъ на приговоры гминныхъ и сельскихъ сходовъ по разнымъ предметамъ и представленій объ отмѣнѣ таковыхъ	—	37
14) Рассмотрѣно счетовъ и отчетовъ существующихъ въ губерніи сельскихъ судо-сберегательныхъ кассъ	—	93
15) Разрѣшено дѣлъ о неправильномъ отчужденіи крестьянскихъ усадьбъ	—	5
16) Постановлено рѣшеній о точномъ опредѣленіи правъ крестьянъ на рыбную ловлю	5	5
17) Постановлено рѣшеній о раздѣлѣ на подворные участки общихъ пастбищъ по 104 ст. Высочайшаго Указа	—	14
18) Постановлено рѣшеній о приостановленіи незаконной рубки лѣсовъ, обремененныхъ крестьянскими сервитутами	—	10
19) Разрѣшено разныхъ другихъ дѣлъ	—	145
Итого	821	1105
Независимо сего, по межевой части рассмотрѣно Губернскимъ Присутствіемъ плановъ	—	359
Межеваніе же (при личномъ составѣ 15 землемѣровъ произведено было новою съемкою въ 192 селеніяхъ, съ 4,091 усадьбами, на пространствѣ 52,457 морговъ 29 прентовъ, а въ переводѣ на съемку легкой мѣстности 112,609 морг. 174 прент.		

Кромѣ того, дополнено плановъ прежняго межеванія, на основаніи новыхъ правилъ 9 Апрѣля 1881 года и 21 Юня 1883 года, по 14-ти селеніямъ на пространствѣ 2,973 морг. 163 пр., каковыя работы равны сѣмкѣ 2,010 морг. 115 пр. въ легкой мѣстности. Итогъ же всѣхъ работъ составитъ 114,619 морг. 289 прентовъ.

б) Гминныя
управленія.

Къ 1-му Января 1887 года въ Варшавской губерніи находилось гминъ всего 154, въ числѣ ихъ:

1) состоящихъ изъ однихъ сельскихъ поселеній	116
2) состоящихъ изъ однихъ селеній и посадовъ	32
3) самостоятельныхъ посадскихъ	6

По населенности гмины раздѣляются такъ:

менѣе 2,000 душъ	1
отъ 2,000 до 4,000 душъ	36
отъ 4,000 до 6,000 душъ	60
свыше 6,000 душъ	57

Сумма сборовъ на содержаніе гминныхъ управленій, судовъ и другія гминныя надобности составляла въ отчетномъ году 247,073 руб. 61 коп., по количеству же морговъ 1,960,788 земли, съ 1-го морга приходится платежъ по среднему выводу 13 коп., кромѣ того разные доходы посадовъ составляли 7,833 руб. 2½ коп., такъ что весь гминный сборъ равняется суммѣ 254,906 руб. 63½ коп.

Изъ этой суммы израсходовано:

На содержаніе гминныхъ управленій	137,326 р.	19½ к.
На общественныя надобности и другіе обязательныя, въ силу разныхъ правительственныхъ распоряженій, расходы	57,593 р.	65 к.
На содержаніе Гминныхъ Судовъ	59,986 р.	79 к.
Итого	254,906 р.	63½ к.

в) Судо-сберегательныя
кассы.

Къ 1-му Января 1888 года въ Варшавской губерніи состояло 130 судо-сберегательныхъ кассъ, съ оборотнымъ капиталомъ 830,816 руб. 75 коп.

Изъ общаго числа дѣйствующихъ кассъ было открыто:

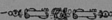
на средства правительства	43
на средства общественныя	38
учрежденныхъ на основаніи § 4 временнаго устава изъ прибылей другихъ кассъ	49

Дѣйствія ссудо-сберегательныхъ кассъ за истекшій годъ видны изъ нижеслѣдующихъ числовыхъ данныхъ:

Наименованіе приходныхъ и расходныхъ статей	По ссудо-сберегательнымъ кассамъ учрежденнымъ:					Итого по всѣмъ кас- самъ		
	На средства правительства	На основаніи § 4 устава изъ прибыли дру- гихъ кассъ	На обществен- ныя средства					
	Р У Б Л И И К О П Ъ Й К И							
<i>Поступило на приходъ.</i>								
Основнаго капитала.....	28242	46	68698	66 1/2	71514	48 1/2	168455	61
Пожертвованій въ пользу кассъ.	1	20	366	73 1/2	1	93	369	86 1/2
<i>Вкладовъ для приращенія про- центами:</i>								
а) отъ частныхъ лицъ.....	24624	1	230763	83	116622	65 1/2	372010	49 1/2
б) штрафныхъ и другихъ суммъ	3590	51	11943	28 1/2	15892	14	31425	93 1/2
в) суммъ принадлежащихъ ма- лолѣтнимъ.....	13239	21 1/2	59869	47 1/2	30360	71	103469	40
Вкладовъ безпроцентныхъ....	794	53	3499	26	2860	83	7154	62
Невыплаченныхъ процентовъ по вкладамъ за прежніе годы.	1379	21 1/2	14236	32	7376	81	22992	34 1/2
Уплатъ по ссудамъ.....	63271	—	260822	17	221512	80	545605	97
Процентовъ.....	6727	81	31872	33	24370	50	62970	64
Пеней.....	444	60	2072	55	1611	20	4128	35
Итого.....	161116	75 1/2	751290	24 1/2	586150	9 1/2	1498557	9 1/2
<i>Выведено въ расходъ.</i>								
Ссудъ.....	150153	71	668542	44	526837	30	1345533	45
Въ возвратъ процентныхъ вкля- довъ.....	6308	16	53597	57	28873	35	88779	8
Процентовъ на эти вклады...	1157	72 1/2	13010	26	6717	45	20885	43
Въ возвратъ безпроцентныхъ вкладовъ.....	—	—	860	45	2651	91	3512	36
На канцелярскія и другія на- добности.....	764	75	4873	4	3315	71	8953	50
Состояло къ 1 Января 1888 года на лицо.....	2732	41	10406	48 1/2	17754	37 1/2	30893	27
Итого.....	161116	75 1/2	751290	24	586150	9 1/2	1498557	9 1/2
Числится въ долгу.....	86882	71	407720	27	305320	50	799923	48

Во всѣхъ, слѣдовательно, ссудо-сберегательныхъ кассахъ Варшавской губерніи къ 1-му Января 1888 года состояло на лицо денегъ 30,893 руб. 27 коп.

Причисляя къ тому состоявшіе въ долгу — 799,923 руб. 48 коп. окажется, что оборотный капиталъ всѣхъ ссудо-сберегательныхъ кассъ составлялъ въ 1887 году 830,816 руб. 75 коп., болѣе, чѣмъ въ 1886 году, на 93,690 руб. 72 коп.



ВѢДОМОСТИ

КЪ ОБЗОРУ ВАРШАВСКОЙ ГУБЕРНИИ

за 1887 годъ.

ДИПЛОМ

К. П. ГОРЬКАЯ РАБОТАЮЩАЯ В КИТАЕ

1938 г.

О ПОСѢВѢ И УРОЖАѢ ХЛѢБА

ВЪ ВАРШАВСКОЙ ГУБЕРНІИ

ЗА 1887 ГОДЪ.

У В Э Д Ы	П О С Ъ Я Н О Ч Е Т В Е Р				
	Озимой пшеницы	Ржи	Овса	Ячменя	Трещки
<i>Варшавский.</i>					
На землях владельческих	1737	7840	9064	1976	280
" городских	—	20	10	7	5
" крестьянских	786	10157	11040	2728	462
Итого	2523	18017	20114	4711	747
<i>Благовский.</i>					
На землях владельческих	3070	6909	6915	1292	—
" городских	187	502	789	82	—
" крестьянских	1590	10402	7965	1323	387
Итого	4847	17813	15669	2697	387
<i>Влодавский.</i>					
На землях владельческих	5858	13246	8881	1936	175
" городских	56	272	134	17	—
" крестьянских	1598	11259	6549	1092	514
Итого	7482	23777	14564	3045	689
<i>Гостынский.</i>					
На землях владельческих	2914	9035	7069	1515	256
" городских	811	549	518	78	—
" крестьянских	1202	13154	6470	1078	654
Итого	4927	22738	14057	2671	1010
<i>Грозненский.</i>					
На землях владельческих	4810	17078	18965	1732	441
" городских	144	592	635	59	14
" крестьянских	1651	13533	14639	1225	385
Итого	6611	31203	34239	3016	840

Т Е Й		С Н Я Т О Ч Е Т В Е Р Т Е Й							
Осталь- ныхъ про- дуктъ хлѣ- бныхъ	Картофель	Озимой пшеницы	Ржи	Овса	Ячменя	Трещки	Осталь- ныхъ про- дуктъ хлѣ- бныхъ	Картофель	
1254	24531	12212	40906	53317	17337	2165	3268	197530	
6	100	—	45	37	35	30	20	600	
750	59706	4720	47697	52114	14550	5943	15006	404022	
2010	84427	16932	88648	105408	31922	8138	18294	602153	
1726	15876	21486	43181	27602	5173	—	9490	63493	
70	1448	1314	3075	3157	327	—	385	5791	
813	33155	9323	58212	53387	8237	1540	3949	101416	
2609	50479	32123	104468	64206	13737	1540	13824	170700	
4467	29800	36456	79601	43080	12701	1181	31269	167625	
34	1690	380	1815	643	131	—	218	7958	
1715	44250	10073	09259	33386	7856	2366	11492	235631	
6216	75746	46909	150675	77109	20888	3547	42979	411214	
1650	29627	20402	46695	30500	12672	1107	8617	172513	
100	167	568	2643	3348	673	—	527	8483	
1031	43613	7215	59799	33069	7420	2464	5212	187585	
2751	73407	28185	112131	75917	20765	3571	14356	368580	
3306	43541	35203	75724	70271	9022	1701	10822	208561	
24	2345	835	2796	2471	392	46	92	10832	
1351	40603	7569	59384	54396	7435	1623	4675	192995	
4681	86489	33607	137904	127138	17749	3370	15589	412088	

У В Е Д Е Н И Я	ПОСВЯНО ЧЕТВЕР					ТЕЙ	СНЯТО ЧЕТВЕРТЕЙ								
	Озимой пшеница	Ржи	Овса	Ячменя	Трещихи		Остат- ныхъ яро- ныхъ хле- бовъ	Картофели	Озимой пшеницы	Ржи	Овса	Ячменя	Трещихи	Остат- ныхъ яро- ныхъ хле- бовъ	Картофели
<i>Кутловскій.</i>															
На земляхъ владѣльческихъ	6753	9090	11372	2536	230	2534	27027	55706	62701	84325	24330	691	22868	169796	
- городскихъ	35	26	29	6	—	—	280	244	150	107	49	—	—	1787	
- крестьянскихъ	1472	9000	5931	1090	203	509	30344	9490	32990	33230	6780	610	4226	156484	
Итого	8261	18116	17332	3692	433	3043	57651	65440	95811	117662	31159	1301	27094	328067	
<i>Ловичскій.</i>															
На земляхъ владѣльческихъ	1399	3766	4317	759	203	774	6196	10017	23048	25993	5912	893	5354	40469	
- городскихъ	40	449	440	99	—	13	664	196	1646	2153	527	—	83	3025	
- крестьянскихъ	5936	29536	18367	2956	806	3731	50625	27329	90360	97561	17884	2822	16792	236992	
Итого	6469	24751	23124	3524	1009	4518	57485	37542	115054	125617	23423	3715	92239	289336	
<i>Павловскій.</i>															
На земляхъ владѣльческихъ	5405	12804	9052	1991	—	4384	40237	46590	93503	63364	17096	—	28952	240594	
- городскихъ	5	191	66	60	—	30	—	40	1279	452	470	—	198	—	
- крестьянскихъ	3734	12167	4899	1815	110	1886	48925	26672	74167	25997	11878	550	12123	161044	
Итого	9144	25162	13927	3866	110	6300	89162	73392	108949	88823	29444	550	41273	491638	
<i>Несо-Мокшій.</i>															
На земляхъ владѣльческихъ	1378	7148	6873	1929	834	1552	19542	9385	31166	30069	5970	2990	9290	100464	
- городскихъ	—	16	11	9	—	7	89	—	50	31	35	—	30	700	
- крестьянскихъ	715	12700	10397	1766	1552	1285	39713	3678	53046	33570	7616	4412	6272	177915	
Итого	2093	19864	17281	2705	2386	2844	59335	13063	84392	63670	13521	7402	14592	279079	
<i>Радимскій.</i>															
На земляхъ владѣльческихъ	749	4743	3959	656	804	781	14901	6457	34564	21318	4333	2493	3501	92824	
- городскихъ	9	125	88	18	7	10	500	71	892	331	115	53	60	2900	
- крестьянскихъ	465	8687	5291	1012	1341	1012	38514	3256	49955	23707	6481	3414	5514	201824	
Итого	1223	13555	9248	1686	2152	1893	53915	9784	85321	45356	10929	5960	9075	297548	

У Ъ З Д Ы	ПОСЪЯНО ЧЕТВЕР					Т Е Й		С Н Я Т О Ч Е Т В Е Р Т Е Й						
	Озимой пшеницы	Ржи	Овса	Ячменя	Тренихи	Осталь- ныхъ про- вухъ хлѣ- бовъ	Картофель	Озимой пшеницы	Ржи	Овса	Ячменя	Тренихи	Осталь- ныхъ про- вухъ хлѣ- бовъ	Картофель
<i>Секрессичскій.</i>														
На земляхъ владѣльческихъ	1018	5400	4161	575	130	444	13270	6415	27063	18006	3890	755	3265	95250
" городскихъ	87	370	300	153	8	40	1366	556	2986	1536	975	44	181	8195
" крестьянскихъ	503	13090	8680	1945	178	631	41809	2829	49380	32879	7092	703	4631	221500
Итого	1608	18860	13150	2673	312	1115	56436	9791	79369	53161	11867	1502	8077	324951
<i>Салгачевскій.</i>														
На земляхъ владѣльческихъ	5758	6838	6787	856	266	1297	18485	20155	38434	43313	7020	1067	9012	98857
" городскихъ	42	—	49	20	—	3	82	136	—	239	167	—	10	548
" крестьянскихъ	2653	10033	7294	974	369	1396	38776	14167	55963	36361	5599	1450	8329	109262
Итого	8453	16871	14130	1850	635	2096	57343	34448	94397	79913	12686	2517	17361	292667
Всего по губернии	63641	250717	206835	36136	10710	40628	801869	401126	1316989	1024040	237900	43113	244743	4169021

Вѣдомость № 2.

О ФАБРИНАХЪ И ЗАВОДАХЪ

ВЪ ВАРШАВСКОЙ ГУБЕРНИИ

за 1887 годъ.

1887

THE UNIVERSITY OF CHICAGO

PHYSICS DEPARTMENT

1887

Родъ фабрикъ и заводовъ	г. Новый-Дворъ			Варшавскій уѣздъ		
	Число фабрикъ и заводовъ	Сумма произ-водительности	Число рабо-чихъ	Число фабрикъ и заводовъ	Сумма произ-водительности	Число рабо-чихъ
<i>I. Производства прядильно-ткацкія и писчебумажное.</i>						
Фабрики льняныхъ и пеньковыхъ издѣлій	—	—	—	—	—	—
Фабрики хлопчато-бумажныя	—	—	—	1	25500	19
Фабрики шерстяныхъ издѣлій	—	—	—	1	120000	892
Фабрики писчей бумаги	—	—	—	—	—	—
Фабрики оберточной бумаги	—	—	—	—	—	—
<i>II. Производства, занимающіяся обработкою металловъ.</i>						
Сталелитейные заводы	—	—	—	1	2463678	817
Фабрики мѣдныхъ издѣлій	—	—	—	—	—	—
Литейные заводы	—	—	—	1	10640	17
Фабрики желѣзныхъ издѣлій	—	—	—	6	295815	08
Фабрики земледѣльческихъ машинъ	—	—	—	—	—	—
<i>III. Химическія производства.</i>						
Химическіе заводы	1	4000	4	4	191370	56
Фабрики зажигательныхъ свѣчекъ	—	—	—	1	18000	37
Фабрики искусственнаго навоза	—	—	—	1	5600	3
Кожевенные заводы	—	—	—	3	110615	51
Салотопенные заводы	—	—	—	1	17940	3
Мыловаренные и свѣчно-сальные за- воды	1	1500	1	9	687895	193
Клееварни	—	—	—	1	5525	6
Красильни	—	—	—	1	16000	34
Фабрика гребенокъ	—	—	—	2	29500	53
<i>IV. Производства, занимающіяся обработкою ископаемыхъ, не металлическихъ матеріаловъ.</i>						
Кириичные заводы	—	—	—	16	467543	814
Фаянсовые заводы	—	—	—	1	60000	150

Родъ фабрикъ и заводовъ	г. Новый-Дворъ			Варшавскій уѣздъ		
	Число фабрикъ и заводовъ	Сумма произ-водительности	Число рабо-чихъ	Число фабрикъ и заводовъ	Сумма произ-водительности	Число рабо-чихъ
Стекланные заводы	—	—	—	1	105280	128
Изразцовые заводы	—	—	—	1	2050	2
Горшечные заводы	—	—	—	—	—	—
Торфяныя коши	—	—	—	—	—	—
Асфальтное производство	—	—	—	—	—	—
Фабрики карандашей	—	—	—	1	14200	30
<i>V. Производства, занимающіяся об-работкою дерева.</i>						
Лѣсопильные заводы	—	—	—	—	—	—
Заводы дегтярные, смоляные и ски-пидарные	—	—	—	—	—	—
Фабрики столярныхъ издѣлій	—	—	—	—	—	—
<i>VI. Производства, занимающіяся об-работкою питательныхъ продуктовъ.</i>						
Свеклосахарные заводы	—	—	—	—	—	—
Винокуренные заводы	—	—	—	3	171922	18
Пивоваренные заводы	—	—	—	5	138908	39
Медоваренные заводы	—	—	—	—	—	—
Водочные и ликерные заводы	—	—	—	1	10300	5
Укусные заводы	—	—	—	4	6819	4
Солеваренные заводы	—	—	—	—	—	—
Сыроварни	—	—	—	—	—	—
Маслобойни	—	—	—	2	670	2
Паровыя мельницы	—	—	—	4	603250	107
Вѣтряныя, водяныя и конныя мель-ницы	—	—	—	170	876277	173
Крахмальные заводы	—	—	—	5	184012	131
Фабрики цикорія	—	—	—	—	—	—

Родъ фабрикъ и заводовъ	г. Блоне			г. Мценовъ			Блонскій уѣздъ		
	Число фабрикъ и заводовъ	Сумма произ-водительности	Число рабо-чихъ	Число фабрикъ и заводовъ	Сумма произ-водительности	Число рабо-чихъ	Число фабрикъ и заводовъ	Сумма произ-водительности	Число рабо-чихъ
<i>I. Производства прядильно-ткацкія и писчебумажное.</i>									
Фабрики льняныхъ и пеньговыхъ издѣлій	—	—	—	—	—	—	1	4494800	7538
Фабрики хлопчато-бумажныя	—	—	—	—	—	—	—	—	—
Фабрики шерстяныхъ издѣлій	—	—	—	—	—	—	1	60000	151
Фабрики писчей бумаги	—	—	—	—	—	—	—	—	—
Фабрики оберточной бумаги	—	—	—	—	—	—	—	—	—
<i>II. Производства, занимающіяся обработкою металловъ.</i>									
Сталелитейные заводы	—	—	—	—	—	—	—	—	—
Фабрики мѣдныхъ издѣлій	—	—	—	—	—	—	—	—	—
Литейные заводы	—	—	—	—	—	—	—	—	—
Фабрики желѣзныхъ издѣлій	—	—	—	—	—	—	—	—	—
Фабрики земледѣльческихъ машинъ	—	—	—	—	—	—	—	—	—
<i>III. Химическія производства.</i>									
Химическіе заводы	—	—	—	—	—	—	1	23400	8
Фабрики зажигательныхъ свѣчекъ	—	—	—	—	—	—	1	15000	24
Фабрики искусственнаго навоза	—	—	—	—	—	—	—	—	—
Кожевенные заводы	—	—	—	—	—	—	—	—	—
Самочерпные заводы	—	—	—	—	—	—	—	—	—
Мыловаренные и свѣчно-сальные за- воды	—	—	—	—	—	—	—	—	—
Клееварни	—	—	—	—	—	—	—	—	—
Красильни	—	—	—	—	—	—	1	662	1
Фабрика гребенокъ	—	—	—	—	—	—	—	—	—
<i>IV. Производства, занимающіяся обработкою ископаемыхъ, не металлическихъ матеріаловъ.</i>									
Кирпичные заводы	—	—	—	—	—	—	4	46030	152
Фаянсовые заводы	—	—	—	—	—	—	—	—	—

Родъ фабрикъ и заводовъ	г. Влодавскъ			г. Брестъ			Влодавскій уездъ		
	Число фабрикъ и заводовъ	Сумма произ-водительности	Число рабо-чихъ	Число фабрикъ и заводовъ	Сумма произ-водительности	Число рабо-чихъ	Число фабрикъ и заводовъ	Сумма произ-водительности	Число рабо-чихъ
<i>I. Производства прядильно-ткацкія и писчебумажное.</i>									
Фабрики льняныхъ и пеньковыхъ издѣлій	1	6300	7	—	—	—	—	—	—
Фабрики хлопчато-бумажныя	—	—	—	—	—	—	—	—	—
Фабрики шерстяныхъ издѣлій	—	—	—	—	—	—	—	—	—
Фабрики писчей бумаги	—	—	—	—	—	—	—	—	—
Фабрики оберточной бумаги	—	—	—	—	—	—	—	—	—
<i>II. Производства, занимающіяся обработкою металловъ.</i>									
Сталелитейные заводы	—	—	—	—	—	—	—	—	—
Фабрики мѣдныхъ издѣлій	—	—	—	—	—	—	—	—	—
Литейные заводы	—	—	—	—	—	—	—	—	—
Фабрики желѣзныхъ издѣлій	—	—	—	—	—	—	—	—	—
Фабрики земледѣльческихъ машинъ	2	17380	39	1	5365	14	—	—	—
<i>III. Химическія производства.</i>									
Химическіе заводы	—	—	—	—	—	—	—	—	—
Фабрики зажигательныхъ свичекъ	—	—	—	—	—	—	—	—	—
Фабрики искусственнаго навоза	—	—	—	—	—	—	—	—	—
Кожевенные заводы	—	—	—	—	—	—	4	3500	7
Салотопенные заводы	—	—	—	—	—	—	—	—	—
Мыловаренные и свѣчно-сальные за- воды	2	18635	5	—	—	—	—	—	—
Клееварни	—	—	—	—	—	—	—	—	—
Красильни	—	—	—	—	—	—	—	—	—
Фабрики гребенокъ	—	—	—	—	—	—	—	—	—
<i>IV. Производства, занимающіяся обработкою ископаемыхъ, не металлическихъ матеріаловъ.</i>									
Кирпичные заводы	5	7430	71	—	—	—	4	13475	27
Фаянсовые заводы	2	140000	277	—	—	—	—	—	—

Родъ фабрикъ и заводовъ	г. Влоцлавскъ			г. Брестъ			Влоцлавскій уѣздъ		
	Число фабрикъ и заводовъ	Сумма произ-водительности	Число рабо-чихъ	Число фабрикъ и заводовъ	Сумма произ-водительности	Число рабо-чихъ	Число фабрикъ и заводовъ	Сумма произ-водительности	Число рабо-чихъ
Стеклянные заводы	—	—	—	—	—	—	1	36000	48
Изразцовые заводы	—	—	—	—	—	—	—	—	—
Горшечные заводы	—	—	—	—	—	—	—	—	—
Торфяныя копи	—	—	—	—	—	—	—	—	—
Асфальтное производство	2	7947	6	—	—	—	—	—	—
Фабрики карандашей	—	—	—	—	—	—	—	—	—
<i>V. Производства, занимающіяся об-работкою дерева.</i>									
Лѣсопильные заводы	1	4400	3	—	—	—	—	—	—
Заводы дегтярные, смоляные и ски-пидарные	—	—	—	—	—	—	—	—	—
Фабрики столярныхъ издѣлій	1	19000	80	—	—	—	—	—	—
<i>VI. Производства, занимающіяся об-работкою питательныхъ продуктовъ.</i>									
Свеклосахарные заводы	—	—	—	—	—	—	—	—	—
Винокуренные заводы	—	—	—	—	—	—	2	211695	16
Пивоваренные заводы	3	38340	18	—	—	—	1	3400	3
Медоваренные заводы	1	300	1	—	—	—	—	—	—
Водочные и ликерные заводы	1	24000	7	—	—	—	—	—	—
Уксусные заводы	—	—	—	—	—	—	—	—	—
Солеваренные заводы	—	—	—	—	—	—	—	—	—
Сыроварни	—	—	—	—	—	—	1	6000	3
Маслобойни	3	5383	5	—	—	—	4	888	4
Паровыя мельницы	—	—	—	—	—	—	2	48914	11
Вѣтряныя, водяныя и конныя мель-ницы	—	—	—	—	—	—	98	245806	116
Крахмальные заводы	—	—	—	—	—	—	—	—	—
Фабрики цикорія	2	207750	157	—	—	—	—	—	—

Родъ фабрикъ и заводовъ	г. Гостынинъ			г. Гомбинъ			Гостынский уездъ		
	Число фабрикъ и заводовъ	Сумма произ-водительности	Число рабо-чихъ	Число фабрикъ и заводовъ	Сумма произ-водительности	Число рабо-чихъ	Число фабрикъ и заводовъ	Сумма произ-водительности	Число рабо-чихъ
<i>I. Производства прядильно-ткацкія и писчебумажное.</i>									
Фабрики льняныхъ и пеньковыхъ издѣлій	—	—	—	—	—	—	—	—	—
Фабрики хлопчатобумажныя	—	—	—	—	—	—	—	—	—
Фабрики шерстяныхъ издѣлій	—	—	—	—	—	—	—	—	—
Фабрики печей бумаги	—	—	—	—	—	—	1	434757	494
Фабрики оберточной бумаги	—	—	—	—	—	—	—	—	—
<i>II. Производства, занимающіяся работою металловъ.</i>									
Сталелитейные заводы	—	—	—	—	—	—	—	—	—
Фабрики мѣдныхъ издѣлій	—	—	—	—	—	—	—	—	—
Литейные заводы	—	—	—	—	—	—	—	—	—
Фабрики желѣзныхъ издѣлій	—	—	—	—	—	—	—	—	—
Фабрики земледѣльческихъ машинъ	—	—	—	—	—	—	—	—	—
<i>III. Химическія производства.</i>									
Химическіе заводы	—	—	—	—	—	—	—	—	—
Фабрики зажигательныхъ спичекъ	—	—	—	—	—	—	—	—	—
Фабрики искусственнаго навоза	—	—	—	—	—	—	—	—	—
Кожевенные заводы	3	810	3	3	10300	5	1	1800	2
Салотопенные заводы	—	—	—	—	—	—	—	—	—
Мыловаренные и свѣчно-сальные за- воды	—	—	—	—	—	—	—	—	—
Клееварни	—	—	—	—	—	—	—	—	—
Красильни	—	—	—	—	—	—	—	—	—
Фабрика гребенокъ	—	—	—	—	—	—	—	—	—
<i>IV. Производства, занимающіяся работою ископаемыхъ, не металлическихъ матеріаловъ.</i>									
Кирпичные заводы	—	—	—	—	—	—	7	16960	29
Фаянсовые заводы	—	—	—	—	—	—	—	—	—

Родъ фабрикъ и заводовъ	г. Кутно			Кутновскій уездъ		
	Число фабрикъ и заводовъ	Сумма производительности	Число рабочихъ	Число фабрикъ и заводовъ	Сумма производительности	Число рабочихъ
<i>I. Производства прядильно-ткацкія и писчебумажное.</i>						
Фабрики льняныхъ и пеньковыхъ издѣлій	—	—	—	2	1020	4
Фабрики хлопчато-бумажныя	—	—	—	—	—	—
Фабрики шерстяныхъ издѣлій	—	—	—	—	—	—
Фабрики писчей бумаги	—	—	—	—	—	—
Фабрики оберточной бумаги	—	—	—	—	—	—
<i>II. Производства, занимающіяся обработкою металловъ.</i>						
Сталелитейные заводы	—	—	—	—	—	—
Фабрики мѣдныхъ издѣлій	—	—	—	1	3835	6
Литейные заводы	—	—	—	—	—	—
Фабрики желѣзныхъ издѣлій	—	—	—	6	3610	10
Фабрики земледѣльческихъ машинъ	—	—	—	—	—	—
<i>III. Химическія производства.</i>						
Химическіе заводы	—	—	—	—	—	—
Фабрики зажигательныхъ спичекъ	—	—	—	—	—	—
Фабрики искусственнаго навоза	—	—	—	—	—	—
Кожевенные заводы	—	—	—	2	1380	3
Салотопенные заводы	—	—	—	—	—	—
Мыловаренные и свѣчно-сальные заводы	1	13416	4	1	90	1
Клееварни	—	—	—	—	—	—
Красильни	—	—	—	—	—	—
Фабрика гребенокъ	—	—	—	—	—	—
<i>IV. Производства, занимающіяся обработкою ископаемыхъ, не металлическихъ матеріаловъ.</i>						
Кирпичные заводы	—	—	—	18	16320	73
Фаянсовые заводы	—	—	—	—	—	—

Родъ фабрикъ и заводовъ	г. Кутно			Кутновскій уѣздъ		
	Число фабрикъ и заводовъ	Сумма произ-водительности	Число рабо-чихъ	Число фабрикъ и заводовъ	Сумма произ-водительности	Число рабо-чихъ
Стекланные заводы	—	—	—	—	—	—
Изразцовые заводы	1	950	2	3	1450	4
Горшечные заводы	—	—	—	—	—	—
Торфяныя копи	—	—	—	—	—	—
Асфальтное производство	—	—	—	—	—	—
Фабрики карандашей	—	—	—	—	—	—
<i>V. Производства, занимающіяся об-работкою дерева.</i>						
Лѣсопильные заводы	—	—	—	—	—	—
Заводы дегтярные, смоляные и ски-пидарные	—	—	—	—	—	—
Фабрики столярныхъ издѣлій	—	—	—	1	3000	145
<i>VI. Производства, занимающіяся об-работкою питательныхъ продуктовъ.</i>						
Свеклосахарные заводы	—	—	—	8	3838557	4357
Винокуренные заводы	—	—	—	5	682049	42
Пивоваренные заводы	—	—	—	1	56002	21
Медоваренные заводы	1	600	1	—	—	—
Водочные и ликерные заводы	—	—	—	—	—	—
Уксусные заводы	1	3700	1	—	—	—
Солеваренные заводы	—	—	—	—	—	—
Сыроварни	—	—	—	—	—	—
Маслобойни	—	—	—	9	6303	18
Паровыя мельницы	2	37500	14	1	29620	4
Вѣтряныя, водяныя и конныя мель-ницы	—	—	—	122	251970	145
Крахмальные заводы	—	—	—	—	—	—
Фабрики цикорія	1	950	1	—	—	—

Родъ фабрикъ и заводовъ	г. Ловичъ			Ловичскій уѣздъ		
	Число фабрикъ и заводовъ	Сумма произ-водительности	Число рабо-чихъ	Число фабрикъ и заводовъ	Сумма произ-водительности	Число рабо-чихъ
<i>I. Производства прядильно-ткацкія и писчебумажное.</i>						
Фабрики льняныхъ и пеньковыхъ издѣлій	—	—	—	—	—	—
Фабрики хлопчато-бумажныя	1	824	2	—	—	—
Фабрики шерстяныхъ издѣлій	—	—	—	—	—	—
Фабрики писчей бумаги	—	—	—	—	—	—
Фабрики оберточной бумаги	—	—	—	1	750	1
<i>II. Производства, занимающіяся обработкою металловъ.</i>						
Сталелитейные заводы	—	—	—	—	—	—
Фабрики мѣдныхъ издѣлій	—	—	—	—	—	—
Литейные заводы	—	—	—	—	—	—
Фабрики желѣзныхъ издѣлій	—	—	—	—	—	—
Фабрики земледѣльческихъ машинъ	—	—	—	—	—	—
<i>III. Химическія производства.</i>						
Химическіе заводы	—	—	—	—	—	—
Фабрики зажигательныхъ спичекъ	—	—	—	—	—	—
Фабрики искусственнаго навоза	—	—	—	—	—	—
Кожевенные заводы	3	8350	6	—	—	—
Салотопенные заводы	—	—	—	—	—	—
Мыловаренные и свѣчно-сальные за- воды	3	9508	5	—	—	—
Клееварни	—	—	—	—	—	—
Красильни	—	—	—	—	—	—
Фабрики гребенокъ	—	—	—	—	—	—
<i>IV. Производства, занимающіяся обработкою ископаемыхъ, не метал- лургическіхъ матеріаловъ.</i>						
Кирпичные заводы	3	2150	14	—	—	—
Фаянсовые заводы	—	—	—	—	—	—

Родъ фабрикъ и заводовъ	г. Ловичъ			Ловичскій уѣздъ		
	Число фабрикъ и заводовъ	Сумма произ-водительности	Число рабо-чихъ	Число фабрикъ и заводовъ	Сумма произ-водительности	Число рабо-чихъ
Стеклнные заводы	—	—	—	—	—	—
Израцовые заводы	1	600	2	—	—	—
Горшечные заводы	1	9399	13	—	—	—
Торфяныя копи	—	—	—	—	—	—
Асфальтное производство	—	—	—	—	—	—
Фабрики карандашей	—	—	—	—	—	—
<i>V. Производства, занимающіяся обработкою дерева.</i>						
Лѣсопильные заводы	—	—	—	—	—	—
Заводы дегтярные, смоляные и скипидарные	—	—	—	—	—	—
Фабрики столярныхъ издѣлій	—	—	—	—	—	—
<i>VI. Производства, занимающіяся обработкою питательныхъ продуктовъ.</i>						
Свеклосахарные заводы	—	—	—	1	546550	470
Винокуренные заводы	—	—	—	1	80000	6
Пивоваренные заводы	1	16000	5	—	—	—
Медоваренные заводы	2	410	2	—	—	—
Водочные и ликерные заводы	1	9600	4	—	—	—
Уксусные заводы	2	600	1	—	—	—
Солеваренные заводы	—	—	—	—	—	—
Сыроварни	—	—	—	—	—	—
Маслобойни	2	6748	6	7	1190	7
Паровыя мельницы	1	17248	23	—	—	—
Вѣтряныя, водяныя и конныя мельницы	—	—	—	59	117565	63
Крахмальные заводы	—	—	—	—	—	—
Фабрики цикорія	—	—	—	—	—	—

Родъ фабрикъ и заводовъ	г. Нешава			Нешавскій уѣздъ		
	Число фабрикъ и заводовъ	Сумма произ-водительности	Число рабо-чихъ	Число фабрикъ и заводовъ	Сумма произ-водительности	Число рабо-чихъ
<i>I. Производства прядильно-ткацкія и писчебумажное.</i>						
Фабрики льняныхъ и пеньковыхъ издѣлій	—	—	—	—	—	—
Фабрики хлопчато-бумажныя	—	—	—	—	—	—
Фабрики шерстяныхъ издѣлій	—	—	—	—	—	—
Фабрики писчей бумаги	—	—	—	—	—	—
Фабрики оберточной бумаги	—	—	—	—	—	—
<i>II. Производства, занимающіяся обработкою металловъ.</i>						
Сталелитейные заводы	—	—	—	—	—	—
Фабрики мѣдныхъ издѣлій	—	—	—	—	—	—
Литейные заводы	—	—	—	—	—	—
Фабрики желѣзныхъ издѣлій	—	—	—	—	—	—
Фабрики земледѣльческихъ машинъ	—	—	—	1	4500	7
<i>III. Химическія производства.</i>						
Химическіе заводы	—	—	—	—	—	—
Фабрики зажигательныхъ спичекъ	—	—	—	—	—	—
Фабрики искусственнаго навоза	—	—	—	—	—	—
Кожевенные заводы	—	—	—	—	—	—
Салотопенные заводы	—	—	—	—	—	—
Мыловаренные и свѣчно-сальные за- воды	—	—	—	—	—	—
Клееварни	—	—	—	—	—	—
Красильни	—	—	—	—	—	—
Фабрики гребенокъ	—	—	—	—	—	—
<i>IV. Производства, занимающіяся обработкою ископаемыхъ, не ме- таллическихъ матеріаловъ.</i>						
Кирпичные заводы	—	—	—	9	7290	38
Фаянсовые заводы	—	—	—	—	—	—

Родъ фабрикъ и заводовъ	г. Нешава			Нешавскій уѣздъ		
	Число фабрикъ и заводовъ	Сумма произ-водительности	Число рабо-чихъ	Число фабрикъ и заводовъ	Сумма произ-водительности	Число рабо-чихъ
Стекланные заводы	—	—	—	—	—	—
Изразцовые заводы	—	—	—	—	—	—
Горшечные заводы	—	—	—	—	—	—
Торфяныя копи	—	—	—	4	5100	27
Асфальтное производство	—	—	—	—	—	—
Фабрики карандашей	—	—	—	—	—	—
<i>V. Производства, занимающіяся об-работкою дерева.</i>						
Лѣсопильные заводы	—	—	—	—	—	—
Заводы дегтярные, смоляные и ски-пидарные	—	—	—	—	—	—
Фабрики столярныхъ издѣлій	—	—	—	—	—	—
<i>VI. Производства, занимающіяся об-работкою питательныхъ продуктовъ.</i>						
Свеклосахарные заводы	—	—	—	—	—	—
Винокурные заводы	—	—	—	3	204750	14
Пивоваренные заводы	2	5000	6	—	—	—
Медоваренные заводы	—	—	—	—	—	—
Водочные и ликерные заводы	—	—	—	—	—	—
Укеуные заводы	—	—	—	—	—	—
Солсваренные заводы	—	—	—	1	5012	17
Сыроварни	—	—	—	—	—	—
Маслобойни	—	—	—	22	4000	22
Паровыя мельницы	—	—	—	2	7920	3
Вѣтряныя, водяныя и конныя мель-ницы	—	—	—	149	500000	156
Крахмальные заводы	—	—	—	—	—	—
Фабрики цикорія	—	—	—	—	—	—

Родъ фабрикъ и заводовъ	г. Радаминъ			Радаминскій уездъ		
	Число фабрикъ и заводовъ	Сумма произ-водительности	Число рабо-чихъ	Число фабрикъ и заводовъ	Сумма произ-водительности	Число рабо-чихъ
<i>I. Производства прядильно-ткацкія и писчебумажное.</i>						
Фабрики льняныхъ и пеньковыхъ издѣлій	—	—	—	—	—	—
Фабрики хлопчато-бумажныя	—	—	—	—	—	—
Фабрики шерстяныхъ издѣлій	—	—	—	—	—	—
Фабрики писчей бумаги	—	—	—	—	—	—
Фабрики оберточной бумаги	—	—	—	—	—	—
<i>II. Производства, занимающіяся обработкою металловъ.</i>						
Сталелитейные заводы	—	—	—	—	—	—
Фабрики мѣдныхъ издѣлій	—	—	—	—	—	—
Литейные заводы	—	—	—	—	—	—
Фабрики желѣзныхъ издѣлій	—	—	—	—	—	—
Фабрики земледѣльческихъ машинъ	—	—	—	—	—	—
<i>III. Химическія производства.</i>						
Химическіе заводы	—	—	—	—	—	—
Фабрики зажигательныхъ свечекъ	—	—	—	—	—	—
Фабрики искусственнаго навоза	—	—	—	—	—	—
Кожевенные заводы	—	—	—	—	—	—
Салотошленные заводы	—	—	—	—	—	—
Мыловаренные и свѣчно-сальные за- воды	2	840	2	—	—	—
Клееварни	—	—	—	—	—	—
Красильни	—	—	—	—	—	—
Фабрики гребенокъ	—	—	—	—	—	—
<i>IV. Производства, занимающіяся обработкою ископаемыхъ, не металлическихъ матеріаловъ.</i>						
Кирпичные заводы	—	—	—	2	1092	7
Фаянсовые заводы	—	—	—	—	—	—

Родъ фабрикъ и заводовъ	г. Радиминь			Радиминскій уездъ		
	Число фабрикъ и заводовъ	Сумма произ-водительности	Число рабо-чихъ	Число фабрикъ и заводовъ	Сумма произ-водительности	Число рабо-чихъ
Стекланные заводы	—	—	—	—	—	—
Изразцовые заводы	—	—	—	—	—	—
Горшечные заводы	—	—	—	—	—	—
Торфяныя копи	—	—	—	—	—	—
Асфальтное производство	—	—	—	—	—	—
Фабрики карандашей	—	—	—	—	—	—
<i>V. Производства, занимающіяся обработкою дерева.</i>						
Лѣсопильные заводы	—	—	—	1	4040	9
Заводы дегтярные, смоляные и скипидарные	—	—	—	1	525	1
Фабрики столярныхъ издѣлій	—	—	—	—	—	—
<i>VI. Производства, занимающіяся обработкою питательныхъ продуктовъ.</i>						
Свеклосахарные заводы	—	—	—	—	—	—
Винокуренные заводы	—	—	—	2	42437	14
Пивоваренные заводы	—	—	—	1	10800	5
Медоваренные заводы	—	—	—	—	—	—
Водочные и ликерные заводы	—	—	—	—	—	—
Уксусные заводы	—	—	—	—	—	—
Солеваренные заводы	—	—	—	—	—	—
Сыроварни	—	—	—	—	—	—
Маслобойни	—	—	—	2	750	1
Паровыя мельницы	—	—	—	—	—	—
Вѣтряныя, водяныя и конныя мельницы	—	—	—	44	51920	50
Крахмальные заводы	—	—	—	—	—	—
Фабрики цикорія	—	—	—	—	—	—

Родъ фабрикъ и заводовъ	г. Скерневицы			Скерневицкій уѣздъ		
	Число фабрикъ и заводовъ	Сумма произ-водительности	Число рабо-чихъ	Число фабрикъ и заводовъ	Сумма произ-водительности	Число рабо-чихъ
<i>I. Производства прядильно-ткацкія и писчебумажное.</i>						
Фабрики льняныхъ и пеньковыхъ издѣлій	—	—	—	—	—	—
Фабрики хлопчато-бумажныя	—	—	—	—	—	—
Фабрики шерстяныхъ издѣлій	—	—	—	—	—	—
Фабрики печей бумаги	—	—	—	—	—	—
Фабрики оберточной бумаги	—	—	—	—	—	—
<i>II. Производства, занимающіяся об-работкою металловъ.</i>						
Сталелитейные заводы	—	—	—	—	—	—
Фабрики мѣдныхъ издѣлій	—	—	—	—	—	—
Литейные заводы	—	—	—	—	—	—
Фабрики желѣзныхъ издѣлій	—	—	—	—	—	—
Фабрики земледѣльческихъ машинъ	—	—	—	—	—	—
<i>III. Химическія производства.</i>						
Химическіе заводы	1	177	2	—	—	—
Фабрики зажигательныхъ спичекъ	—	—	—	—	—	—
Фабрики искусственнаго навоза	—	—	—	—	—	—
Кожевенные заводы	8	29145	21	—	—	—
Салотопенные заводы	—	—	—	—	—	—
Мыловаренные и свѣчно-сальные за- воды	—	—	—	—	—	—
Клееварни	—	—	—	—	—	—
Красильни	—	—	—	—	—	—
Фабрики гребенокъ	—	—	—	—	—	—
<i>IV. Производства, занимающіяся об-работкою ископаемыхъ, не ме-таллическихъ матеріаловъ</i>						
Кирпичные заводы	2	73200	54	—	—	—
Фаянсовые заводы	—	—	—	—	—	—

Родъ фабрикъ и заводовъ	г. Скерневицы			Скерневицкій уѣздъ		
	Число фабрикъ и заводовъ	Сумма произ-водительности	Число рабо-чихъ	Число фабрикъ и заводовъ	Сумма произ-водительности	Число рабо-чихъ
Стекланные заводы	—	—	—	—	—	—
Изразцовые заводы	1	909	3	—	—	—
Горшечные заводы	—	—	—	—	—	—
Торфяныя копи	—	—	—	—	—	—
Асфальтное производство	—	—	—	—	—	—
Фабрики карандашей	—	—	—	—	—	—
<i>V. Производства, занимающіяся об-работкою дерева.</i>						
Лѣсопильные заводы	—	—	—	1	750	1
Заводы дѣгтярные, смоляные и скипидарные	—	—	—	—	—	—
Фабрики столярныхъ издѣлій	—	—	—	—	—	—
<i>VI. Производства, занимающіяся об-работкою питательныхъ продуктовъ.</i>						
Свеклосахарные заводы	—	—	—	—	—	—
Винокуренные заводы	—	—	—	3	229652	21
Пивоваренные заводы	1	41830	15	—	—	—
Медоваренные заводы	—	—	—	—	—	—
Водочные и ликерные заводы	2	24902	7	—	—	—
Уксусные заводы	—	—	—	—	—	—
Солеваренные заводы	—	—	—	—	—	—
Сыроварни	—	—	—	—	—	—
Маслобойни	—	—	—	13	6977	17
Паровыя мельницы	—	—	—	—	—	—
Вѣтряныя, водяныя и конныя мельницы	—	—	—	53	188602	76
Крахмальные заводы	—	—	—	—	—	—
Фабрики цикорія	—	—	—	—	—	—

Родъ фабрикъ и заводовъ	г. Сохачевъ			Сохачевскій уѣздъ			Всего въ губерніи		
	Число фабрикъ и заводовъ	Сумма произ-водительности	Число рабо-чихъ	Число фабрикъ и заводовъ	Сумма произ-водительности	Число рабо-чихъ	Число фабрикъ и заводовъ	Сумма произ-водительности	Число рабо-чихъ
<i>I. Производства прядильно-ткацкія и писчебумажное.</i>									
Фабрики льняныхъ и пеньковыхъ издѣлій	—	—	—	—	—	—	4	4502120	7549
Фабрики хлопчато-бумажныя	—	—	—	—	—	—	2	26324	21
Фабрики шерстяныхъ издѣлій	—	—	—	—	—	—	5	1265165	1058
Фабрики писчей бумаги	—	—	—	—	—	—	1	434757	494
Фабрики оберточной бумаги	—	—	—	—	—	—	1	750	1
<i>II. Производства, занимающіяся работою металловъ.</i>									
Сталелитейные заводы	—	—	—	—	—	—	1	2463678	817
Фабрики мѣдныхъ издѣлій	—	—	—	—	—	—	1	3835	6
Литейные заводы	—	—	—	—	—	—	1	10640	17
Фабрики желѣзныхъ издѣлій	—	—	—	—	—	—	12	299425	318
Фабрики земледѣльческихъ машинъ	—	—	—	—	—	—	4	27245	60
<i>III. Химическія производства.</i>									
Химическіе заводы	—	—	—	—	—	—	9	219087	72
Фабрики зажигательныхъ свѣчекъ	—	—	—	—	—	—	3	33500	64
Фабрики искусственнаго навоза	—	—	—	—	—	—	1	5600	3
Кожевенные заводы	1	2480	2	1	1140	2	35	183936	115
Самотопенные заводы	—	—	—	—	—	—	1	17940	3
Мыловаренные и свѣчно-сальные за- воды	—	—	—	—	—	—	21	738794	214
Клееварни	—	—	—	—	—	—	1	5525	6
Красильни	—	—	—	—	—	—	2	16662	35
Фабрики гребенокъ	—	—	—	—	—	—	2	29500	53
<i>IV. Производства, занимающіяся работою ископаемыхъ, не металлическихъ матеріаловъ.</i>									
Кирпичные заводы	—	—	—	4	2620	8	81	661120	1304
Фаянсовые заводы	—	—	—	—	—	—	3	200000	427

Родъ фабрикъ и заводовъ	г. Сохачевъ			Сохачевскій уѣздъ			Всего въ губерніи		
	Число фабрикъ и заводовъ	Сумма произ-водительности	Число рабо-чихъ	Число фабрикъ и заводовъ	Сумма произ-водительности	Число рабо-чихъ	Число фабрикъ и заводовъ	Сумма произ-водительности	Число рабо-чихъ
Стеклянные заводы	—	—	—	—	—	—	2	141280	176
Изразцовые заводы	—	—	—	—	—	—	9	13039	29
Горшечные заводы	—	—	—	—	—	—	1	9399	13
Торфяныя копи	—	—	—	—	—	—	5	17100	35
Асфальтное производство	—	—	—	—	—	—	2	7947	6
Фабрики карандашей	—	—	—	—	—	—	1	14200	30
<i>V. Производства, занимающіяся об-работкою дерева.</i>									
Лѣсопильные заводы	—	—	—	—	—	—	6	40090	39
Заводы дегтярные, смоляные и ски-пидарные	—	—	—	—	—	—	2	1525	3
Фабрики столярныхъ издѣлій	—	—	—	—	—	—	2	22000	225
<i>VI. Производства, занимающіяся об-работкою питательныхъ продуктовъ.</i>									
Свеклосахарные заводы	—	—	—	3	1519033	1444	19	9137589	9484
Винокуренные заводы	—	—	—	4	395581	32	48	411388	336
Пивоваренные заводы	—	—	—	3	23552	15	30	468807	203
Медоваренные заводы	—	—	—	—	—	—	4	1310	4
Водочные и ликерные заводы	—	—	—	1	27900	8	8	197121	43
Уксусные заводы	—	—	—	1	2400	2	12	121007	26
Солеваренные заводы	—	—	—	—	—	—	1	5012	17
Сыроварни	—	—	—	1	840	3	2	6840	6
Маслобойни	—	—	—	5	5070	9	75	50699	103
Паровыя мельницы	—	—	—	2	42227	12	18	876569	194
Вѣтряныя, водяныя и конныя мель-ницы	—	—	—	93	243798	103	1143	3476739	1287
Крахмальные заводы	—	—	—	1	5600	9	9	202177	153
Фабрики цикорія	—	—	—	—	—	—	3	208700	158
							1593	30276141	25207

ДВИЖЕНІЕ НАСЕЛЕНІЯ

ВЪ ВАРШАВСКОЙ ГУБЕРНІИ

за 1887 годъ.

WATER RESOURCES DIVISION

REPORT

Year	Month	Day	Time	Location	Station	Instrument	Observer	Remarks
1910	Jan	1	8:00
1910	Jan	2	8:00
1910	Jan	3	8:00
1910	Jan	4	8:00
1910	Jan	5	8:00
1910	Jan	6	8:00
1910	Jan	7	8:00
1910	Jan	8	8:00
1910	Jan	9	8:00
1910	Jan	10	8:00
1910	Jan	11	8:00
1910	Jan	12	8:00
1910	Jan	13	8:00
1910	Jan	14	8:00
1910	Jan	15	8:00
1910	Jan	16	8:00
1910	Jan	17	8:00
1910	Jan	18	8:00
1910	Jan	19	8:00
1910	Jan	20	8:00
1910	Jan	21	8:00
1910	Jan	22	8:00
1910	Jan	23	8:00
1910	Jan	24	8:00
1910	Jan	25	8:00
1910	Jan	26	8:00
1910	Jan	27	8:00
1910	Jan	28	8:00
1910	Jan	29	8:00
1910	Jan	30	8:00
1910	Jan	31	8:00

О ПОСТУПЛЕНИИ СБОРОБЪ

ВЪ ВАРШАВСКОЙ ГУБЕРНИИ

за 1887 годъ.

РОДЫ ПОДАТЕЙ	О ПОДАТЯХЪ И НЕДО			
	Сдано въ поступила въ 1-му Января 1887 года		Навсего на 1887 г.	
	Введено		Введено	
	недомоекъ	охлада	недомоекъ	охлада
Рубля и копейки				
I. Подати и окладные платежи:				
<i>1. Дворянскіе налоги.</i>				
Основной поземельный налог	22806 8	311783 88	399 8	800 83
Добавочный поземельный налог	13358 20	161035 22	209 86	191 25
Основная подымная подать	17302 74	100000 75	2239 3	487 25
Подымная добавочная подать	10921 9	42750 —	5907 63	1229 75
Сборъ съ заводныхъ владѣльцевъ	— —	128 53	— —	— —
Итого	64387 11	615698 38	8755 60	2718 8
<i>2. Крестьянскіе и посадскіе налоги.</i>				
Основной поземельный налог	3390 3	228603 56	1521 72	392 71
Добавочный поземельный налог	2398 75	108375 46	753 33	203 79
Подымная подать	3890 31	181424 —	824 —	422 50
Итого	9679 9	518403 2	3099 5	1019 —
<i>3. Городскія подати.</i>				
Подымная подать	7242 27	47313 85	187 50	23 63
Контингентное зинвертованіе	105 65	1363 37	— —	— —
Отчисленные налоги	603 68	— —	— —	— —
Итого	7951 60	48677 22	187 50	23 63
<i>4. Элементарныя штрафы.</i>				
Итого	121880 30	— —	63499 53	— —
<i>5. Губернскіе сборы.</i>				
Страховой	86250 40	469349 22	162 45	62 02
Квартирный	45345 86	92491 25	17498 10	— —
Дорожный	49554 26	134899 26	1072 99	258 31
Итого	172450 52	696659 3	18733 54	320 93
Всего	376348 62	1874428 65	94275 22	4081 64

ИМКАХЪ ПО ВАРШАВСКОЙ ГУБЕРНІИ ЗА 1887 ГОДЪ						
Исключено		Въ Москвитин		Осталось къ 1-му Января 1888 года		
недомоекъ	охлада	недомоекъ	охлада	недомоекъ	охлада	В СЕГО
Рубля и копейки						
1211 7	1373 21	14096 77	298149 48	7896 32	13071 2	20967 34
745 62	829 73	9079 17	150712 3	3743 27	9693 71	13436 98
1066 23	818 99	8775 29	91112 56	9700 25	8556 45	18256 70
447 71	420 98	6949 34	38891 33	9431 67	4667 44	14099 11
— —	— —	— —	110 80	— —	17 73	17 73
3470 63	3433 91	38900 57	578976 20	3071 51	36006 25	6677 86
440 27	185 80	4000 18	221797 73	471 30	2012 74	2484 4
268 18	44 48	2512 2	106359 13	371 88	1975 65	2347 53
— —	61 8	3540 85	179618 97	1173 46	2166 45	3339 91
768 45	291 36	10053 5	507975 82	2016 64	6154 84	8171 48
— —	710 42	3918 49	39176 —	3511 28	7451 6	10962 24
— —	— —	47 81	1202 6	57 84	161 31	219 15
— —	— —	— —	— —	603 68	— —	603 68
— —	710 42	3966 30	40378 6	4172 80	7612 37	11785 17
14290 57	— —	29399 44	— —	141770 82	— —	141770 82
2577 53	99 70	55007 10	419734 82	28738 22	40577 42	78315 64
2 70	— —	53419 31	53191 81	9421 95	40299 54	40721 49
514 57	74 95	24665 29	106944 69	16747 39	28948 3	45695 42
3094 80	174 65	133181 70	577971 32	54907 56	118824 99	173732 55
21483 45	4610 34	215501 6	1705301 40	232620 33	168598 55	402237 88

РОДЫ ПОДАТЕЙ	О ПОДАТЯХ И НЕДО			
	Сделано вост- но к 1-му Ян- варю 1887 года	Назначено на 1887 г.	Новые иррасчено	
	неизвестно	оцлада	неизвестно	оцлада
	Р у б л и к о н ъ и к и			
II. Другихъ разныхъ наз- ваний.				
По ведомству:				
Военнаго Министерства	36472 63	19027 22	— — — —	— — — —
Министерство Финансовъ:				
Департамента Государственнаго Ка- значейства	10600559 95	647188 55	— — — —	— — — —
Департамента Неовладныхъ Сборовъ	141827 88	97980 65	5791 31	1829 73
Департамента Торговли и Мануфак- туръ	66078 7	68617 —	— — — —	— — — —
Особой Канцелярии по Кредитной Части	67191 76	36513 83	1751 33	513 63
Министерство Государственныхъ Имуществъ:				
Лѣсной Департаментъ	353981 81	119946 22	3665 17	2506 74
Горный Департаментъ	61009 73	— — — —	— — — —	— — — —
Министерство Внутреннихъ Дѣлъ	68396 47	55995 11	18007 50	4660 31
Министерство Народнаго Просвѣ- щенія	3186 8	— — — —	— — — —	— — — —
Министерство Путей Сообщенія	19207 57	63857 30	— — — —	— — — —
Министерство Юстиціи	15326 42	9415 37	— — — —	— — — —
Государственный Контроль	11033 69	— — — —	— — — —	— — — —
Итого	1144872 6	1118341 25	29215 31	9510 41
Всего	1182120 68	2992769 90	123490 53	13592 5

²⁾ Приложение. Въ этой суммѣ заключаются числящіеся въ ведомствѣ на экспери-
ментальномъ фондѣ Царства Польскаго 11,137,133 руб. 92 коп., израсходованные каковою
на производство ценней на счетъ того фонда.

ИМКАХЪ ПО ВАРШАВСКОЙ ГУБЕРНИИ ЗА 1887 ГОДЪ							
Исклучено		Възвращено		Осталось къ 1-му Январю 1888 года			
неизвестно	оцлада	неизвестно	оцлада	неизвестно	оцлада	всего	всего
Р у б л и к о н ъ и к и							
— — — —	— — — —	7 43	13712 50	36465 20	314 72	36779 92	
322 38	291 58	10626 91	8412 65	1058961 66	638483 32	11228093 * 98	
9266 28	788 38	17491 12	53988 90	120861 79	45033 10	165894 89	
345 50	161 —	8361 80	30233 10	57370 77	38222 90	95593 67	
18 14	— —	3376 28	33949 22	65648 67	8078 24	68726 91	
14074 42	438 —	55904 52	51453 58	287668 4	70561 38	358229 42	
— — — —	— — — —	1631 81	— — — —	59977 92	— — — —	59977 92	
736 32	419 10	45316 80	19102 22	40356 85	41134 10	81484 95	
— — — —	— — — —	238 50	— — — —	2947 58	— — — —	2947 58	
— — — —	— — — —	1667 18	1593 41	59018 17	17614 16	2971 95	20586 11
718 89	166 14	1015 17	2293 23	13592 36	6956 —	30548 36	
— — — —	— — — —	200 84	— — — —	10832 85	— — — —	10832 85	
25481 93	3931 38	145664 59	277164 57	11302940 85	846755 71	12149696 56	
40865 38	8541 72	361165 65	1982465 97	11536880 18	1015354 26	12551934 44	

Вѣдомость № 5.

О ЧИСЛѢ И РОДѢ ПРЕСТУПЛЕНІЙ

ВЪ ВАРШАВСКОЙ ГУБЕРНІИ

за 1887 годъ.

РОДЪ ПРЕСТУПЛЕНІЙ	Число преступлений	В ъ т о т ѣ и с л ѣ										В о з р а с т ѣ п р е с т у п н и к о в ѣ																	
		Число преступниковъ		Дворянъ потомственныхъ		Дворянъ личныхъ		Новгородскихъ гражданъ и купцовъ		Мещанъ		Крестьянъ		Всего сословія		Другихъ сословій		ниже 17		17—21		21—50		51—60		свыше 60			
		м у ж ч и н ѣ и ж е н щ и н ѣ										м у ж ч и н ѣ и ж е н щ и н ѣ																	
3. Противъ уставовъ таможенныхъ . . .	18	28	5	—	—	—	5	1	13	4	10	—	—	—	—	—	—	—	—	2	1	24	3	2	1	—	—		
4. Поддѣлка монеты и ассигнацій . . .	24	27	—	—	—	—	—	—	25	—	2	—	—	—	—	—	—	—	—	—	—	27	—	—	—	—	—		
5. Другія преступленія противъ собственности Государства	9	11	—	—	—	—	—	—	7	—	4	—	—	—	—	—	—	—	—	—	—	11	—	—	—	—	—		
Противъ личности.																													
1. Самоубійство	43	28	25	—	—	—	2	3	14	18	12	6	—	—	—	—	—	—	—	—	2	2	25	20	1	—	—	—	
2. Самоубійство	—	—	—	—	—	—	—	—	—	—	—	—	—	—	—	—	—	—	—	—	—	—	—	—	—	—	—	—	
3. Нанесеніе ранъ и оставленіе въ опасности	60	102	12	—	—	—	3	1	46	6	53	5	—	—	—	—	—	—	—	—	3	—	99	12	—	—	—	—	
4. Противъ чести вообще	7	8	—	—	—	—	—	—	6	—	2	—	—	—	—	—	—	—	—	—	—	—	8	—	—	—	—	—	
5. Противъ чѣстоуменія женщинъ . . .	4	5	—	—	—	—	—	—	3	—	2	—	—	—	—	—	—	—	—	—	—	—	5	—	—	—	—	—	
6. Противъ семейнаго и родственнаго союзовъ	5	6	1	—	—	—	1	—	5	1	—	—	—	—	—	—	—	—	—	—	—	—	6	1	—	—	—	—	
Противъ частной собственности.																													
1. Завладѣніе недвижимымъ имуществомъ	—	—	—	—	—	—	—	—	—	—	—	—	—	—	—	—	—	—	—	—	—	—	—	—	—	—	—	—	—
2. Воровство-кража и воровство-мошенничество	230	392	72	—	—	—	9	2	230	46	153	24	—	—	—	—	—	—	—	—	23	3	326	65	43	4	—	—	
3. Разбой и грабежъ	71	93	—	—	—	—	—	—	53	—	40	—	—	—	—	—	—	—	—	—	—	—	91	—	—	—	—	—	
4. Поджогъ	7	11	—	—	—	—	—	—	4	—	7	—	—	—	—	—	—	—	—	—	—	—	1	—	10	—	—	—	
5. Истребленіе имущества взрывомъ, потопленіемъ и т. и.	2	—	—	—	—	—	—	—	—	—	—	—	—	—	—	—	—	—	—	—	—	—	—	—	—	—	—	—	
6. Другія преступленія противъ частной собственности	33	36	4	—	—	—	—	—	23	3	13	1	—	—	—	—	—	—	—	—	2	—	32	4	2	—	—	—	
7. Преступленія, повиненныя вслѣдствіе нечаянныхъ случаевъ	—	—	—	—	—	—	—	—	—	—	—	—	—	—	—	—	—	—	—	—	—	—	—	—	—	—	—	—	
8. Преступленія, издѣланыя или разбирательства Мировыхъ Судейскихъ Установленій на основаніи 1289 ст. Уст. Угол. Суд.	47	43	—	—	—	—	—	—	20	—	23	—	—	—	—	—	—	—	—	—	—	—	3	—	38	—	1	—	
Итого	754	1041	170	—	—	—	21	2	56	18	561	109	—	—	—	—	—	—	—	—	39	10	918	150	79	10	3	1	

Date		Time		Latitude		Longitude		Remarks	
Day	Month	Hour	Minute	North	West	North	West	Wind	Sea
1	1	1	1						
2	1	2	2						
3	1	3	3						
4	1	4	4						
5	1	5	5						
6	1	6	6						
7	1	7	7						
8	1	8	8						
9	1	9	9						
10	1	10	10						
11	1	11	11						
12	1	12	12						
13	1	1	1						
14	1	2	2						
15	1	3	3						
16	1	4	4						
17	1	5	5						
18	1	6	6						
19	1	7	7						
20	1	8	8						
21	1	9	9						
22	1	10	10						
23	1	11	11						
24	1	12	12						
25	1	1	1						
26	1	2	2						
27	1	3	3						
28	1	4	4						
29	1	5	5						
30	1	6	6						
31	1	7	7						
32	1	8	8						
33	1	9	9						
34	1	10	10						
35	1	11	11						
36	1	12	12						
37	1	1	1						
38	1	2	2						
39	1	3	3						
40	1	4	4						
41	1	5	5						
42	1	6	6						
43	1	7	7						
44	1	8	8						
45	1	9	9						
46	1	10	10						
47	1	11	11						
48	1	12	12						
49	1	1	1						
50	1	2	2						
51	1	3	3						
52	1	4	4						
53	1	5	5						
54	1	6	6						
55	1	7	7						
56	1	8	8						
57	1	9	9						
58	1	10	10						
59	1	11	11						
60	1	12	12						
61	1	1	1						
62	1	2	2						
63	1	3	3						
64	1	4	4						
65	1	5	5						
66	1	6	6						
67	1	7	7						
68	1	8	8						
69	1	9	9						
70	1	10	10						
71	1	11	11						
72	1	12	12						
73	1	1	1						
74	1	2	2						
75	1	3	3						
76	1	4	4						
77	1	5	5						
78	1	6	6						
79	1	7	7						
80	1	8	8						
81	1	9	9						
82	1	10	10						
83	1	11	11						
84	1	12	12						
85	1	1	1						
86	1	2	2						
87	1	3	3						
88	1	4	4						
89	1	5	5						
90	1	6	6						
91	1	7	7						
92	1	8	8						
93	1	9	9						
94	1	10	10						
95	1	11	11						
96	1	12	12						
97	1	1	1						
98	1	2	2						
99	1	3	3						
100	1	4	4						

О ПОЖАРАХЪ

ВЪ ВАРШАВСКОЙ ГУБЕРНИИ

за 1887 годъ.

ГОРОДА И УЕЗДЫ	Въ зимніе мѣсяцы			Въ осенніе мѣсяцы		
	Число поже- роизъ	Число поже- роизъ	Сумма убыт- ковъ	Число поже- роизъ	Число поже- роизъ	Сумма убыт- ковъ
г. Новыи-Дворъ	—	—	—	—	—	—
Варшавскій уездъ	7	9	4137	15	22	13117
г. Баювъ	1	1	1243	1	3	3700
г. Мѣдзель	—	—	—	—	—	—
Бѣлорусскій уездъ	4	5	766	7	8	2210
г. Влоцлавскіи	2	4	518	1	2	3928
г. Брестъ	—	—	—	—	—	—
Влоцлавскій уездъ	2	2	4010	5	5	1967
г. Гродны	1	1	250	1	1	—
г. Варна	—	—	—	—	—	—
Гродненскій уездъ	10	13	6554	12	16	14739
г. Гостынянъ	—	—	—	—	—	—
г. Гомбеля	—	—	—	—	—	—
Гостыненскій уездъ	1	2	328	10	11	1210
г. Кутно	—	—	—	—	—	—
Кутновскій уездъ	—	6	2110	4	7	2566
г. Ловичъ	—	—	—	—	—	—
Ловичскій уездъ	4	4	1522	6	6	1507
г. Немана	—	—	—	—	—	—
Неманскій уездъ	6	6	2770	11	11	8173
г. Ново-Минскъ	—	—	—	—	—	—
г. Калужанъ	—	—	—	—	—	—
Ново-Минскій уездъ	3	3	2247	12	33	6540
г. Радзивишъ	—	—	—	—	—	—
Радзивишскій уездъ	2	2	369	10	12	8460
г. Скервешанъ	—	—	—	—	—	—
Скервешанскій уездъ	8	8	4957	4	4	2213
г. Сохачевъ	1	1	—	—	—	—
Сохачевскій уездъ	1	1	417	4	7	2502
Въ городахъ	5	7	2011	3	6	7628
Въ уездахъ	52	61	30187	100	142	65204
Всего въ губерніи	57	68	32198	103	148	72832

Въ зимніе мѣсяцы			Въ осенніе мѣсяцы			Всего за годъ			Причина пожара			
Число поже- роизъ	Число поже- роизъ	Сумма убыт- ковъ	Число поже- роизъ	Число поже- роизъ	Сумма убыт- ковъ	Число поже- роизъ	Число поже- роизъ	Сумма убыт- ковъ	Отъ молніи	Отъ грѣшихъ ушибъ и отъ неосторож- ности	Отъ пожегъ печи	Отъ другихъ причинъ
1	2	30	—	—	—	1	2	30	—	—	—	1
17	70	32128	14	24	6299	53	125	54681	1	3	3	46
1	1	817	—	—	—	3	5	5760	—	—	—	1
2	3	1050	—	—	—	2	3	1050	—	—	2	1
12	26	6175	4	4	324	27	43	9475	2	2	9	6
1	1	30	1	1	598	5	8	5074	—	—	—	1
19	19	13100	7	9	3477	33	35	22554	1	4	13	7
—	—	—	—	—	—	2	2	250	—	—	—	2
1	1	80	2	4	874	3	5	954	—	—	1	2
13	20	7667	10	10	6274	45	59	35234	3	1	5	2
1	1	1780	—	—	—	1	1	1780	—	—	—	1
16	18	9154	4	4	1024	31	35	11716	1	—	3	6
1	1	—	1	1	2412	2	2	2412	—	1	—	1
9	19	3886	6	12	1114	23	44	9676	4	1	3	15
6	14	5740	8	27	11049	24	51	19818	2	—	—	1
18	21	9873	7	7	3332	42	45	24148	1	1	6	7
9	22	9920	6	9	7680	30	67	26387	—	3	6	2
1	1	1302	—	—	—	1	1	1362	—	—	—	1
8	8	2730	4	4	2319	24	26	13878	1	—	—	23
3	3	127	—	—	—	3	3	127	—	—	—	3
4	4	1157	—	—	—	16	16	8327	4	2	2	8
—	—	—	—	—	—	1	1	—	—	—	—	1
5	14	968	5	10	2458	15	32	7845	1	1	1	12
12	14	5366	4	6	3884	24	33	18739	—	1	8	1
136	255	102498	75	120	45350	363	578	243239	21	18	51	33
148	269	107764	79	126	49234	387	611	262928	21	19	59	34

Вѣдомость № 7.

О НАСИЛЬСТВЕННЫХЪ И СЛУЧАЙНЫХЪ СМЕРТЯХЪ

ВЪ ВАРШАВСКОЙ ГУБЕРНИИ

за 1887 годъ.

ВѢДОМОСТЬ

о числѣ учебныхъ заведеній и учащихся въ Варшавской губерніи
за 1887 годъ.

Наименованіе учебныхъ заведеній	Въ городахъ			Въ деревняхъ и посадахъ			Всего въ губерніи				
	Число учеб-ныхъ заведеній	Число учащихся		Число учеб-ныхъ заведеній	Число учащихся		Число учеб-ныхъ заведеній	Число учащихся			
		муж. п.	жен. п.		муж. п.	жен. п.		муж. п.	жен. п.	обое. п.	
Реальные училища.....	2	441	—	—	—	—	2	441	—	441	
Прогимназія для женскаго пола	1	—	86	—	—	—	1	—	86	86	
Начальныя училища	для мужскаго пола	11	1080	—	7	641	—	18	1721	—	1721
	для женскаго пола	10	—	823	7	—	584	17	—	1407	1407
	для обоего пола..	20	1137	526	319	12801	7458	339	13938	7984	21922
Воскресно-ремеслен. училища	11	512	—	1	35	—	12	547	—	547	
Частныя училища	для мужскаго пола	3	172	—	—	—	—	3	172	—	172
	для женскаго пола	11	—	392	4	—	119	15	—	511	511
	для обоего пола..	3	23	54	30	1509	1120	33	1532	1174	2706
Училища при церквяхъ ино- странныхъ исповѣданій (еван- гелическіе кантораты).....	2	—	—	101	628	479	103	628	479	1107	
Учительская семинарія.....	—	—	—	1	71	—	1	71	—	71	
Римско-католическ. духовная семинарія въ г. Влоцлавекѣ..	1	126	—	—	—	—	1	126	—	126	
Образцовое училище при учи- тельской семинаріи.....	—	—	—	1	49	—	1	49	—	49	
Всего.....	75	3491	1881	471	15734	9760	546	19225	11641	30866	

О ДОХОДАХЪ И РАСХОДАХЪ

ПО ГОРОДАМЪ

ВАРШАВСКОЙ ГУБЕРНИИ

за 1887 годъ.

ГОРОДА и УЕЗДЫ	О Б Ъ Е К Т Ы										ИТОГО	Всего, в т. ч. по городам и уездам в 1913 году	
	О Б Ъ Е К Т Ы												
	Ср. продукция обработанных материалов	Сбор с ка- меноломных предприятий	Сбор с ка- менно-об- работочных предприятий	Сбор с ка- менно-об- работочных предприятий	Итого ка- менно-об- работочных предприятий	Доходы ка- менно-об- работочных предприятий	Доходы ка- менно-об- работочных предприятий	Доходы ка- менно-об- работочных предприятий	Доходы ка- менно-об- работочных предприятий	Доходы ка- менно-об- работочных предприятий			Доходы ка- менно-об- работочных предприятий
Р	У	Б	К	Н	О	В	Е	Н	Н	Н			
<i>Луганский уезд.</i>													
г. Новый-Донец . . .	1640 16	87 35	34 25	—	—	1337 57	0	—	3113 23	—	—	—	—
<i>Киевский уезд.</i>													
г. Киев	802 53 1/2	—	—	106 75	561	—	1901	—	2661 30 1/2	998 70	—	—	—
г. Мачуков	151 73 1/2	—	—	700 72	606 45	1563 68	—	—	4548 80 1/2	794 05 1/2	—	—	—
<i>Волынский уезд.</i>													
г. Владимир	6338 00	4166 52	4347 50	7074 89	—	—	56 27 1/2	21983 78 1/2	7760 15	—	—	—	—
г. Брест	1771 23	—	—	262 45	17 21	1092 76	63 14	3149 50	245 97 1/2	—	—	—	—
<i>Гомельский уезд.</i>													
г. Гомель	11777 64	—	—	326 70	1500	—	1327 37 1/2	130 50	15812 38 1/2	291 06	—	—	—
г. Гомель	2932 00 1/2	—	—	345 07	400 20	1491 2	14	5199 49 1/2	200	—	—	—	—
<i>Гродненский уезд.</i>													
г. Гродно	1667 94 1/2	—	—	216 75	331 60	921 73 1/2	172 06	3348 61	365 41 1/2	—	—	—	—
г. Варжа	930 99 1/2	—	—	213 9	465 85	1060 30	—	2675 29 1/2	1737 39 1/2	—	—	—	—
<i>Литовский уезд.</i>													
г. Курго	2465 83	156 1	256 47 1/2	1023 27 1/2	872 50	115 50 1/2	4348 73 1/2	3831 36	—	—	—	—	—
<i>Львовский уезд.</i>													
г. Львов	4018 52	—	—	800 10	1013 91	3760 37	318 42	9789 32	10764 72	—	—	—	—
<i>Полтавский уезд.</i>													
г. Полтава	504 12 1/2	—	—	84 40	46 80	985 38	316 00	1937 30 1/2	1707 25	—	—	—	—
<i>Ново-Московский уезд.</i>													
г. Ново-Москов	—	—	232 52	126 32	968 70	942 40	215	2366 24	1600 77	—	—	—	—
г. Калушанка	—	—	237 84	106 70	1250	532 33	17	2127 89	928 80	—	—	—	—
<i>Ровненский уезд.</i>													
г. Рава	548 99	277 22 1/2	156 15	—	—	661 12	—	1683 47 1/2	1286 87 1/2	—	—	—	—
<i>Сарненский уезд.</i>													
г. Сарненск	2109 22	—	—	1048 5	405 50	3800 13	1201 28	8369 28	2923	—	—	—	—
<i>Славянский уезд.</i>													
г. Славск	1554 19	—	—	543 60	218 30	95 97 1/2	1818 48	5086 31 1/2	—	—	—	—	—
Итого	49325 26	5177 62 1/2	8065 70 1/2	11039 26 1/2	22460 84 1/2	4422 8	9604 48	35526 63 1/2	—	—	—	—	—

ГОРОДА и УЕЗДЫ	О Б Ъ Е К Т Ы										ИТОГО	Всего, в т. ч. по городам и уездам в 1913 году	
	О Б Ъ Е К Т Ы												
	Ср. продукция обработанных материалов	Сбор с ка- меноломных предприятий	Сбор с ка- менно-об- работочных предприятий	Сбор с ка- менно-об- работочных предприятий	Итого ка- менно-об- работочных предприятий	Доходы ка- менно-об- работочных предприятий	Доходы ка- менно-об- работочных предприятий	Доходы ка- менно-об- работочных предприятий	Доходы ка- менно-об- работочных предприятий	Доходы ка- менно-об- работочных предприятий			Доходы ка- менно-об- работочных предприятий
Р	У	Б	К	Н	О	В	Е	Н	Н	Н			
<i>Луганский уезд.</i>													
г. Новый-Донец . . .	3112 23	1424 00 1/2	20 56 1/2	91	—	93 23	—	—	1058 8	3687 50 1/2	187 94 1/2	2875 47 1/2	—
<i>Киевский уезд.</i>													
г. Киев	3690 1/2	1431 21 1/2	397 42 1/2	300 99	40 30	—	—	507 15 1/2	2302 42 1/2	—	—	2027 42 1/2	—
г. Мачуков	5043 46	3768 81 1/2	206 61	94 4	120	—	—	156 59	3349 5 1/2	1289 09	4737 74 1/2	—	—
<i>Волынский уезд.</i>													
г. Владимир	29748 05 1/2	7129 35	2009 31	2375 15	917 24	7000	—	577 62	20039 35	7318 96	27238 31	—	—
г. Брест	8392 67 1/2	1700 49	107 83	621 13	51 23	130 90	—	128 49	2245 66	690 39	3835 96	—	—
<i>Гомельский уезд.</i>													
г. Гомель	15005 06 1/2	5158 23	779 1 1/2	716 6	456 73	—	—	250 52	5699 29 1/2	—	—	5699 29 1/2	—
г. Гомель	6392 49 1/2	8453 71	556 61	497 53	376 32	—	—	170 21	4764 8	481 84	8245 92	—	—
<i>Гродненский уезд.</i>													
г. Гродно	3614 27 1/2	2022 61	1022 26 1/2	40	—	200	—	704 97	4140 54 1/2	719 30	4859 74 1/2	—	—
г. Варжа	4442 69	2086 36	21 13 1/2	542 39	400	—	—	154 37 1/2	4046 18	350 80	4406 28	—	—
<i>Литовский уезд.</i>													
г. Курго	8890 14 1/2	3035 28	1243 60 1/2	979 8	79 65	—	—	1062 57	3809 38 1/2	827 88	8727 84 1/2	—	—
<i>Львовский уезд.</i>													
г. Львов	10354 4	4597 67	1356	450 70	1341 90	180	—	380 50	8906 83	6006 5	14365 88	—	—
<i>Полтавский уезд.</i>													
г. Полтава	5734 56 1/2	1531 70	547 28	168 45	80 89	927	—	984 22	3042 54	606 30	3698 84	—	—
<i>Ново-Московский уезд.</i>													
г. Ново-Москов	4178 1	1261 58	1357 30 1/2	—	—	77 91	908 5 1/2	243 42	4048 77	119 24	4168 1	—	—
г. Калушанка	2096 69	1622 82	818 92	—	—	102 99	—	56 81	2991 5	—	2991 5	—	—
<i>Ровненский уезд.</i>													
г. Рава	2970 35	1530 55	930 56	119 35	21 58	—	—	109 81	2693 15	—	2693 25	—	—
<i>Сарненский уезд.</i>													
г. Сарненск	11292 28	2368 19	1191 84	1179 54	708 60	4515	—	107 2	10154 29	—	10154 29	—	—
<i>Славянский уезд.</i>													
г. Славск	6696 93 1/2	2230 68	1706 42 1/2	131 70	135 18	—	—	110 79 1/2	3777 78	1001 33	4779 11	—	—
Итого	152605 8 1/2	48738 4 1/2	13897 65 1/2	832 10	5439 99	12125 33	875 99	93428 87 1/2	19710 55 1/2	110139 62 1/2	—	—	—

DATE	DESCRIPTION	AMOUNT	BALANCE	CASH	SALES	EXPENSES	REVENUE	TOTAL
1910								
1911								
1912								
1913								
1914								
1915								
1916								
1917								
1918								
1919								
1920								
1921								
1922								
1923								
1924								
1925								
1926								
1927								
1928								
1929								
1930								
1931								
1932								
1933								
1934								
1935								
1936								
1937								
1938								
1939								
1940								
1941								
1942								
1943								
1944								
1945								
1946								
1947								
1948								
1949								
1950								
1951								
1952								
1953								
1954								
1955								
1956								
1957								
1958								
1959								
1960								
1961								
1962								
1963								
1964								
1965								
1966								
1967								
1968								
1969								
1970								
1971								
1972								
1973								
1974								
1975								
1976								
1977								
1978								
1979								
1980								
1981								
1982								
1983								
1984								
1985								
1986								
1987								
1988								
1989								
1990								
1991								
1992								
1993								
1994								
1995								
1996								
1997								
1998								
1999								
2000								
2001								
2002								
2003								
2004								
2005								
2006								
2007								
2008								
2009								
2010								
2011								
2012								
2013								
2014								
2015								
2016								
2017								
2018								
2019								
2020								
2021								
2022								
2023								
2024								
2025								
2026								
2027								
2028								
2029								
2030								
2031								
2032								
2033								
2034								
2035								
2036								
2037								
2038								
2039								
2040								
2041								
2042								
2043								
2044								
2045								
2046								
2047								
2048								
2049								
2050								
2051								
2052								
2053								
2054								
2055								
2056								
2057								
2058								
2059								
2060								
2061								
2062								
2063								
2064								
2065								
2066								
2067								
2068								
2069								
2070								
2071								
2072								
2073								
2074								
2075								
2076								
2077								
2078								
2079								
2080								
2081								
2082								
2083								
2084								
2085								
2086								
2087								
2088								
2089								
2090								
2091								
2092								
2093								
2094								
2095								
2096								
2097								
2098								
2099								
2100								

0

ВѢДОМОСТЬ

о запасныхъ и неприкосновенныхъ капиталахъ, принадлежащихъ городамъ

ВАРШАВСКОЙ ГУБЕРНИИ

за 1887 годъ.

ГОРОДА и УѢЗДЫ	Къ 1-му Января 1887 года состояло капиталовъ			Въ 1887 году			Къ 1-му Января 1888 года состоить капиталовъ						
	Запас- ныхъ	Неприкос- новенныхъ	Итого	Прибыло	Убыло	Запас- ныхъ	Неприкос- новенныхъ	Итого					
	Р	у	б	л	и	п	к	о	п	ѣ	й	к	п
<i>Варшавскій уѣздъ.</i>													
г. Новый-Дворъ . . .	1909 96 1/4	3553 11	5463 7 1/4	—	—	—	—	1909 96 1/4	3553 11	5463 7 1/4			
<i>Блоскій уѣздъ.</i>													
г. Блосе	7824 77	270 —	8094 77	—	—	500 —	—	7824 77	270 —	8094 77			
г. Мцонувъ	17991 37 1/2	3547 82	21538 19 1/2	—	—	—	—	17991 37 1/2	3547 82	21538 19 1/2			
<i>Влоцлавскій уѣздъ.</i>													
г. Влоцлавскъ . . .	74275 99 1/2	9395 24	83671 23 1/2	—	—	—	—	74275 99 1/2	9395 24	83671 23 1/2			
г. Брестъ	4479 28 1/2	15778 88	20258 16 1/2	—	—	—	—	4479 28 1/2	15778 88	20258 16 1/2			
<i>Гроецкій уѣздъ.</i>													
г. Гройцы	14562 57	808 98	15371 55	—	—	—	—	14562 57	808 98	15371 55			
г. Варка	8756 42 1/2	5232 94	13989 36 1/2	—	—	—	—	8756 42 1/2	5232 94	13989 36 1/2			
<i>Гостынский уѣздъ.</i>													
г. Гостынь	85176 84 1/2	13814 83	98991 67 1/2	—	—	—	—	85176 84 1/2	13814 83	98991 67 1/2			
г. Ромбинъ	18957 61 1/2	5156 26	24113 87 1/2	—	—	—	—	18957 61 1/2	5156 26	24113 87 1/2			
<i>Кутновскій уѣздъ.</i>													
г. Кутно	7088 64	318 30	7402 44	—	—	—	—	7088 64	318 30	7402 44			
<i>Ловичскій уѣздъ.</i>													
г. Ловичъ	47012 79 1/2	732 17 1/2	47744 97	—	—	2373 66	—	44639 13 1/2	732 17 1/2	45371 31			
<i>Пешавскій уѣздъ.</i>													
г. Пешава	1520 23 1/2	9338 85	10859 8 1/2	—	—	—	—	1520 23 1/2	9338 85	10859 8 1/2			
<i>Ново-Минскій уѣздъ</i>													
г. Ново-Минскъ . . .	2226 14 1/2	— —	2226 14 1/2	408 5	—	—	—	2634 19 1/2	— —	2634 19 1/2			
г. Гадунинъ	1400 —	— —	1400 —	— —	—	—	—	1400 —	— —	1400 —			
<i>Радиминскій уѣздъ.</i>													
г. Радиминъ	1999 99 1/2	25 —	2024 99 1/2	—	—	—	—	1999 99 1/2	25 —	2024 99 1/2			
<i>Скертвицкій уѣздъ</i>													
г. Скертвицы	46162 81 1/4	1120 35	47583 16 1/4	1000 —	—	—	—	47462 81 1/4	1120 35	48583 16 1/4			
<i>Сохачевскій уѣздъ.</i>													
г. Сохачевъ	12915 28 1/2	1490 46	14405 74 1/2	—	—	—	—	12915 28 1/2	1490 46	14405 74 1/2			
Всего	354560 75	70578 69 1/2	425139 44 1/2	1408 5	—	2873 66	—	353095 14	70578 69 1/2	423873 83 1/2			

Вѣдомость № 11.

О БОЛЬНИЦАХЪ

ВЪ ВАРШАВСКОЙ ГУБЕРНИИ

за 1887 годъ.

Название больницъ	Число шестнакъ пролѣговъ	Въ 1887 году со-стоило больницъ	Среднее время пребы-данія одного больного въ заведеніи	
			дней	Въ сутки средняе числомъ состояло больныхъ
Въ уѣздномъ городѣ Влоцлавскѣ	54	784	26 ₁	56 ₁
„ Гройцахъ	18	212	30 ₁	17 ₁
„ Кутибъ	60	318	45 ₁	39 ₁
„ Ловчибъ	35	469	22 ₁	28 ₁
„ Сверевницахъ	12	185	21 ₁	11 ₁
Въ дер. Мѣни, Ново-Минскаго уѣзда	18	296	29 ₁	24 ₁
Лѣтнія въ селѣи Цѣхонцибъ, Понявскаго уѣзда .	50	138	36 ₁	42 ₁
Итого	247	2352	29 ₁	190 ₁

На 100 больныхъ болѣ Упразднѣхъ	Средствъ суммъ по содержанию больницъ въ 1887 году				Стоймость содержанія одного больного состав-лага въ сутки			
	Доходъ		Расходъ		На проло-вольствіе	На лекар-ства	На другія потребности	ВСЕГО
	Рубли и копейки				въ копейкахъ			
9 ₁	10770	54	7849	32 ₁	9 ₁	2 ₁	25 ₁	37 ₁
16 ₁	4303	94 ₁	4118	50 ₁	12 ₁	2 ₁	32 ₁	47 ₁
14 ₁	6980	27 ₁	4727	63	13 ₁	1 ₁	16 ₁	31 ₁
7 ₁	6108	24 ₁	5298	59	8 ₁	0 ₁	40 ₁	49 ₁
10 ₁	2326	03	1762	96 ₁	10 ₁	1 ₁	32 ₁	43 ₁
11 ₁	5784	03 ₁	3252	46	15 ₁	2 ₁	36 ₁	53 ₁
1 ₁	10499	16	10464	35 ₁	30 ₁	2 ₁	78 ₁	110 ₁
10 ₁	46772	23	39472	93	99 ₁	11 ₁	262 ₁	373 ₁

STATION				DATE			
NO.	NAME	TYPE	CLASS	NO.	NAME	TYPE	CLASS
101	102
103	104
105	106
107	108
109	110
111	112
113	114
115	116
117	118
119	120
121	122
123	124
125	126
127	128
129	130
131	132
133	134
135	136
137	138
139	140
141	142
143	144
145	146
147	148
149	150
151	152
153	154
155	156
157	158
159	160
161	162
163	164
165	166
167	168
169	170
171	172
173	174
175	176
177	178
179	180
181	182
183	184
185	186
187	188
189	190
191	192
193	194
195	196
197	198
199	200

Вѣдомость № 12.

О БОГАДѢЛЬНЯХЪ И ПРИЮТАХЪ
ВЪ ВАРШАВСКОЙ ГУВЕРНІИ

за 1887 годъ.

Название заведений

Название заведений	Кв. 1 января 1887 г. находился лить	Въ теченія года по- ступило	Было всего
<i>Богородская:</i>			
Ломовская	6	1	7
Грозная	10	1	11
Свердловская	11	1	12
Владивская	30	5	35
Ново-Минская	6	2	8
Нешавская (Криводовь)	6	—	6
Нешавская (Беньковъ)	6	—	6
Брестъ-Куицкая	12	1	13
Итого	87	11	98
<i>Дальскіе приюты:</i>			
Владивскій	28	95	123
Ломовскій	120	13	133
Итого	148	108	256

По разнѣмъ при- чинамъ	У Б Ы Л О		Огнано въ 1 Января 1888 года	Слѣдствіе число лить въ сутки	Среднее число при- пріависимыхъ въ сутки	На сто болѣе было умарихъ	Среднее время при- заванія въ заводѣ	Слѣдствіе число су- точъ	Дневное число пріависимыхъ въ заводѣ
	Умерло	Всего							
1	—	1	6	6	5 ₀	—	309 ₀	2190	2165
—	2	2	9	10	10 ₀	18 ₀	331 ₀	3650	3650
—	3	3	9	10	10 ₀	25 ₀	325 ₀	3650	3906
—	5	5	30	30	30 ₀	14 ₀	312 ₀	10950	10950
—	—	—	8	6	8 ₀	—	365 ₀	2190	2920
—	—	—	6	6	6 ₀	—	365 ₀	2190	2190
—	—	—	6	6	6 ₀	—	365 ₀	2190	2190
—	1	1	12	12	12 ₀	7 ₀	336 ₀	4380	4380
1	11	12	86	86	88 ₀	11 ₀	330 ₀	31390	32251
—	—	—	123	45	48 ₀	—	119 ₀	13500	14688
19	—	19	114	70	72 ₀	—	163 ₀	21000	21810
19	—	19	237	115	131 ₀	—	142 ₀	34500	36498

Dis-12p
no Sp

TW

