

17-
153

ОБЗОРЪ

ВАРШАВСКОЙ ГУБЕРНІИ

ЗА 1888 ГОДЪ.

(ПРИЛОЖЕНІЕ КЪ ВСЕПОДАННЬИШЕМУ ОТЧЕТУ).



ВАРШАВА.

ВЪ ГУБЕРНСКОЙ ТИПОГРАФИИ.

1889.

172

32612
B

№ 153

ОБЗОРЪ

+

ВАРШАВСКОЙ ГУБЕРНИИ

ЗА 1888 ГОДЪ.

(ПРИЛОЖЕНИЕ КЪ ВСЕПОДДАНЬИШЕМУ ОТЧЕТУ).

Государственная
Историческая
Библиотека РСФСР
№ 22507 1968 *и*

ОГЛАВЛЕНИЕ.

I. Естественныя и производительныя силы губерніи и экономическая дѣятельность населенія.

	Стран.
а. Земледѣліе	1
б. Обезпеченіе народнаго продовольствія	5
в. Промышленность заводская и фабричная	5
г. Ремесленная и мелкая домашняя промышленность	14
д. Торговля	15
е. Движеніе населенія	16

II. Подати и повинности.

а. Окладные сборы	27
б. Губернскіе сборы:	
1) страховой сбор	28
2) дорожный сбор	30
3) квартирный сбор	31
4) сборъ на расходы по преемленію чумы рогатаго скота	33
5) транспортный сбор	35
в. Городскіе доходы и расходы	35
г. Акцизные сборы	37
д. Отправленіе натуральныхъ повинностей	42
1) воинская повинность	42
2) квартирная повинность	45
3) подводная повинность	48

III. Общественное благоустройство и благочиніе.

а. Казенныя зданія	50
б. Воинскія казармы	52
в. Римско-католическіе костелы	53
г. Городскія и общественныя зданія	53
д. Дороги, мосты и переправы	55
е. Почты	56
ж. Народная нравственность	57
з. Арестанты, тюрьмы и этапъ	58
и. Пожары	76

IV, Народное здравіе и общественное призрѣніе.

	Стран.
а. Врачи	77
б. Больницы	78
в. Эпизоотіи	79
г. Насильственные смерти	82
д. Богодѣльни и пріюты	83

V. Народное просвѣщеніе.

а. Учебныя заведенія	84
б. Библиотеки и кабинеты при учебныхъ заведеніяхъ	87


VI. О поземельномъ устройствѣ крестьянъ.

а. Дѣятельность крестьянскихъ учреждений	88
б. Гминныя управленія	90
в. Ссудо-сберегательныя кассы	90



Приложенія къ обзору Варшавской губерніи за 1888 годъ.

- 1) Вѣдомость объ урожаѣ.
- 2) " о фабрикахъ и заводахъ.
- 3) " о движеніи населенія.
- 4) " о поступленіи сборовъ.
- 5) " о числѣ и родѣ преступленій.
- 6) " о пожарахъ.
- 7) " о насильственныхъ и случайныхъ смертяхъ.
- 8) " о числѣ учебныхъ заведеній и учащихся.
- 9) " о доходахъ и расходахъ по городамъ.
- 10) " о запасныхъ и неприкосновенныхъ капиталахъ городовъ.
- 11) " о больницахъ.
- 12) " о богодѣльняхъ и пріютахъ.



ОБЗОРЪ ВАРШАВСКОЙ ГУБЕРНІИ за 1888 годъ.

I. Естественныя и производительныя силы губерніи и экономическая дѣятельность населенія.

а) Земледѣ-
ліе.

Климатическія условія, при которыхъ, въ отчетномъ году, совершался процессъ роста и созрѣванія зерновыхъ хлѣбовъ и корнеплодныхъ растений, были крайне неблагоприятныя, такъ что сельскіе хозяева имѣли основаніе опасаться урожая нехорошаго.

Весна была поздною, холодною и слишкомъ сухою, вслѣдствіе чего запоздали яровые посѣвы и медленно развивались посѣвы озимые. Лѣто выпало чрезвычайно дождливое, съ весьма частыми бурями, градобитіями и проливными дождями, причинившими въ посѣвахъ, во многихъ мѣстахъ, большія опустошенія и повсемѣстно опоздавшіе своевременную уборку съ полей хлѣба.

Хотя, вслѣдствіе совокупности всѣхъ этихъ причинъ, сборъ колосовыхъ хлѣбовъ въ копнахъ былъ значительно менѣе обыкновеннаго, тѣмъ не менѣе умолотъ оказался удовлетворительнымъ, какъ по количеству такъ и по качеству зерна.

Нельзя того же сказать о соломѣ, которой получено мало, на $\frac{1}{3}$ и во многихъ хозяйствахъ даже на $\frac{1}{2}$ менѣе обыкновеннаго сбора.

Сборъ сѣна былъ также ниже средняго; сборъ кормовыхъ травъ нѣсколько лучшимъ.

Всего хуже уродился картофель, который въ низменныхъ мѣстахъ сталъ гнить еще лѣтомъ, въ самомъ своемъ зародышѣ, и вообще далъ столь неудовлетворительный сборъ, что у многихъ мелко-участковыхъ хозяевъ, а въ особенности у дворской прислуги, продукта этого не хватить на новый посѣвъ, такъ что они будутъ вынуждены, весною 1889 года, или покупать картофель для садки, или же значительно уменьшить пространство, обыкновенно отводимое ими подъ посѣвъ картофеля.

Вредныхъ для хлѣбовъ насѣкомыхъ пикакихъ въ отчетномъ году не появлялось.

На 1,499,233 моргахъ, находившихся въ губерніи подъ пахатью и составляющихъ на русскую мѣру 768,310 десятинъ, было высѣяно всего :

	четвертей
озимыхъ хлѣбовъ.....	303,131
яровыхъ хлѣбовъ.....	277,385
картофеля.....	860,127

Собрано :

озимыхъ хлѣбовъ.....	1,597,200
яровыхъ хлѣбовъ.....	1,394,126
картофеля.....	3,959,895

Изъ сего видно, что урожайность поименованныхъ хлѣбовъ была слѣдующая :

озимыхъ.....	самъ 5, ₂₆
яровыхъ.....	,, 5, ₀₃
картофеля.....	,, 4, ₆₄

Въ частности, т. е. по уѣздамъ и по отдѣльнымъ родамъ хлѣбовъ, степень ихъ урожая можно уемотрѣть изъ слѣдующей таблицы :

У Ѣ З Д Ы	Абсолютный урожай въ четвертяхъ		РОДИЛОСЬ САМЪ									
	Зерновыхъ хлѣбовъ	Картофеля	Озимой пшеницы	Озимой ржи	Яровой пшеницы	Яровой ржи	О в е с а	Ячменя	Гречихи	Г о р о х а	Ост. яров. хлѣбовъ	Картофеля
Варшавскій....	279542	362899	7, ₃	5, ₂	—	4, ₁	6, ₆	5, ₉	4, ₅	5, ₂	20, ₀	4, ₄
Блонскій.....	251231	250465	6, ₃	5, ₃	4, ₀	3, ₃	8, ₅	6, ₈	3, ₅	5, ₈	6, ₇	5, ₂
Влоцлавскій....	232818	329031	6, ₆	5, ₁	—	—	5, ₂	5, ₈	5, ₀	4, ₉	—	4, ₂
Гостыинскій....	244841	353233	6, ₀	5, ₁	5, ₇	2, ₁	4, ₅	6, ₃	5, ₁	4, ₂	7, ₄	4, ₅
Гроецкій.....	334142	353534	5, ₆	4, ₃	4, ₃	3, ₃	4, ₄	5, ₇	6, ₀	4, ₉	15, ₂	3, ₈
Кутновскій....	260177	260981	6, ₆	5, ₈	—	—	4, ₇	6, ₅	3, ₇	3, ₉	—	4, ₄
Ловичскій.....	292899	319510	5, ₁	4, ₇	—	—	4, ₄	5, ₃	4, ₄	5, ₉	6, ₇	4, ₄
Пешавскій....	424673	344272	7, ₄	7, ₆	—	—	6, ₇	9, ₀	5, ₀	5, ₅	6, ₀	4, ₀
Ново-Минскій..	141402	362222	4, ₆	3, ₃	3, ₀	3, ₀	2, ₀	3, ₂	2, ₆	3, ₆	4, ₀	5, ₀
Радиминскій...	167172	370552	6, ₅	5, ₆	4, ₄	4, ₀	4, ₃	6, ₀	4, ₅	6, ₃	7, ₂	5, ₄
Скерневицкій..	161896	272955	6, ₇	4, ₉	—	—	4, ₂	5, ₈	4, ₀	2, ₀	2, ₀	4, ₈
Сохачевскій....	200533	380271	5, ₀	3, ₅	6, ₀	3, ₅	4, ₄	5, ₂	4, ₈	4, ₆	—	5, ₆
Итого...	2991326	3959895	6, ₁₇	5, ₀₄	4, ₅₇	3, ₅₇	4, ₉₀	6, ₀₇	4, ₃₁	4, ₈₀	7, ₁₀	4, ₆₄

Таблица эта наглядно убѣждаетъ, что въ среднемъ по губерніи выводѣ, самый слабій урожай выналь на долю яровой ржи, весьма впрочемъ рѣдко высѣваемой, а именно самъ 3,57; что затѣмъ идутъ въ восходящемъ порядкѣ: гречиха, яровая пшеница, картофель, горохъ, овесъ, озимая рожь, ячмень, озимая пшеница и, наконецъ, остальные яровые (просо, лубинъ и проч.) давшіе самый высшій урожай — самъ 7,10.

Отдѣльно по каждому роду существующихъ въ губерніи хозяйствъ, урожай зерновыхъ хлѣбовъ и картофеля распредѣляется слѣдующимъ образомъ:

На земляхъ	Посѣяно			Собрано			Урожай		
	Озимыхъ хлѣбовъ	Яровыхъ хлѣбовъ	Картофеля	Озимыхъ хлѣбовъ	Яровыхъ хлѣбовъ	Картофеля	Озимыхъ хлѣбовъ	Яровыхъ хлѣбовъ	Картофеля
Владѣльческихъ	130256	132923	289981	790351	723715	1414462	6,07	5,44	4,88
Городскихъ . . .	3781	3623	10684	24413	22034	51679	6,46	6,08	4,84
Крестьянскихъ .	169094	140839	559462	782436	648377	2493754	4,63	4,60	4,44
Итого . . .	303131	277385	860127	1597200	1394126	3959895	5,26	5,03	5,64

Такимъ образомъ оказывается, что наибольшее количество зерноваго хлѣба (50,6 % общаго сбора) получено на владѣльческихъ земляхъ и что производительность того же хлѣба на крестьянскихъ земляхъ нѣсколько ниже (47,9 %). Далѣе, изъ той же таблицы и относительно того же хлѣба, можно сдѣлать выводъ, что высшая норма урожайности достигнута городскими хлѣбопашцами, а именно самъ 6,27, — средняя — крупными владѣльцами (самъ 5,75) и, наконецъ, низшая пришлась на долю крестьянскихъ хозяйствъ и простирается до самъ 4,61.

Сравнительно лучшіе результаты посѣвовъ на городскихъ земляхъ объясняются тѣми благоприятными условіями, въ коихъ находятся хлѣбопашцы мѣщане: участки ихъ по большей части необширны, обсеваются гуще и съ большимъ тщаніемъ, а главнымъ образомъ болѣе чѣмъ прочія хозяйства обеспечены удобреніемъ, которое въ городѣ обходится дешевле, нежели въ селеніяхъ. Затѣмъ лучшая урожайность владѣльческихъ земель, въ сравненіи съ землями крестьянскими, объясняется лучшими почвенными качествами первыхъ, а главное — рациональнымъ веденіемъ хозяйства.

Картофеля крестьяне произвели слишком на одинъ миллионъ четвертей болѣе нежели крупные владѣльцы, потому что ими отводятся гораздо большія пространства для его культуры, но за то урожайность этого продукта значительно ниже, нежели въ помѣщичьихъ имѣнiяхъ.

Урожай сахарной свекловицы былъ весьма посредственный, по причинѣ тѣхъ же атмосферическихъ явленiй, которыя, какъ выше сказано, вредно повліяли на урожай картофеля.

Свекловицы въ 1888 году собрано:

	тысячь четвертей
въ Кутновскомъ уѣздѣ	330
„ Блонскомъ „	231
„ Сохачевскомъ „	117
„ Ловичскомъ „	110
„ Гостынскомъ „	103
„ Влоцлавскомъ „	77
„ Нешавскомъ „	63
„ Гроецкомъ „	62
„ Варшавскомъ „	45
„ Скерневицкомъ „	5

Въ остальныхъ двухъ уѣздахъ, Радиминскомъ и Ново-Минскомъ, свекловица не воздѣлывается вовсе.

Въ 1888 году цѣна на хлѣбъ и др. продукты сельскаго хозяйства были вообще низки. На основанiи данныхъ, полученныхъ отъ самыхъ хозяевъ и отъ гминныхъ войтовъ, цѣны эти, по среднему для всей губернiи выводу, были слѣдующія:

	за корецъ *)
пшеницы	6 руб. — коп.
ржи	3 „ 60 „
овса	2 „ 20 „
ячменя	3 „ 30 „
гречихи	4 „ 5 „
гороха	4 „ 90 „
картофеля	1 „ 20 „
сѣна	за пудъ 35 „

Въ частности цѣны колебались между слѣдующими минимальными и максимальными цифрами:

пшеницы	отъ 5 руб. — коп. до 6 руб. 50 коп.
ржи	„ 3 „ 15 „ до 4 „ — „
овса	„ 1 „ 80 „ до 2 „ 70 „

*) 1 корецъ — 4,8784 четверика.

ячменя	отъ 2 руб. 70 коп. до 4 руб. — коп.
гречихи	„ 3 „ 50 „ „ 5 „ — „
гороха	„ 4 „ — „ „ 6 „ 50 „
картофеля	„ — „ 75 „ „ 1 „ 50 „
сѣна	„ — „ 20 „ „ — „ 50 „

Въ рабочихъ силахъ на земледѣльческій трудъ въ отчетномъ году недостатка не ощущалось; это доказывается сравнительно невысокою наемною платою, которая практиковалась въ названномъ году. По среднему для губерній выводу плата эта составляла въ день:

	на харчахъ нанимателя	на собственныхъ работника харчахъ
а) <i>во время посѣва:</i>		
конному работнику	1 руб. 50 коп.	1 руб. 80 коп.
пѣшему работнику	30 „	40 „
работницѣ	20 „	25 „

б) <i>во время сѣнокоса:</i>		
конному работнику	1 руб. 60 коп.	2 руб. — коп.
пѣшему работнику	40 „	55 „
работницѣ	25 „	35 „

в) <i>во время жатвы:</i>		
конному работнику	1 руб. 90 коп.	2 руб. — „
пѣшему работнику	45 „	60 „
работницѣ	30 „	40 „

б) Обеспеченіе народнаго продовольствія.

Урожай 1888 года не только вполне обеспечилъ продовольствіе и другія нужды мѣстнаго населенія, но еще далъ послѣдному возможность обратить въ продажу довольно значительный избытокъ, который можетъ быть исчисленъ приблизительно въ одинъ миллионъ четвертей зерновыхъ хлѣбовъ и столько же картофеля.

в) Промышленность заводская и фабричная.

Производительность фабричной и заводской промышленности, по Варшавской губерніи, въ отчетномъ 1888 году, была довольно благоприятна: на дѣйствовавшихъ 1662 фабрикахъ и заводахъ, въ томъ числѣ 248 болѣе значительныхъ, къ концу отчетнаго года, приготовлено разныхъ издѣлій въ общей сложности на 31,216,296 рублей, сравнительно съ 1887 годомъ болѣе на 940,155 руб. Всѣхъ вообще

рабочихъ занятыхъ въ отчетномъ году на фабрикахъ и заводахъ, было 24,491 человекъ, (въ томъ числѣ 1,121 иностранцевъ), годовою зароботою которыхъ составилъ 3,961,868 руб. Сопоставленіе числа рабочихъ съ цифрою годового производства показываетъ, что однимъ работникомъ въ среднемъ выводъ произведено цѣнностей на 1,275 рублей. Стоимость переработаннаго сырья простиралась до 11,904,859 руб., изъ коихъ на покупку заграничнаго сырья употреблено 1,515,237 рублей. Изъ приготовленныхъ на фабрикахъ и заводахъ, въ теченіи отчетнаго года, издѣлій продано: въ Имперіи на сумму 26,221,707 руб., за границу на сумму 1,401,693 руб.

По роду обрабатываемаго сырья и производимыхъ предметовъ, фабрики и заводы Варшавской губерніи раздѣляются на слѣдующія группы:

Производства	Число фабрикъ и заводовъ	Сумма производства въ рубляхъ	Число рабочихъ
I. Прядильно-ткацкія и писчебумажныя.....	13	7605467	9316
II. Обрабатывающія металлы.....	17	2445994	1051
III. Химическія	80	1432539	683
IV. Обрабатывающія ископаемые, не металлическіе продукты.....	109	1096925	2066
V. Обрабатывающія дерево.....	8	98336	168
VI. Обрабатывающія питательные продукты...	1435	18537035	11207
Всего.....	1662	31216296	24491

II въ отчетномъ году, въ числѣ фабрично-промышленныхъ заведеній первой группы, первое мѣсто занимаетъ Жирардовская фабрика льняныхъ, полотняныхъ и чулочныхъ издѣлій, состоящая въ завѣдываніи Акціонернаго Общества Жирардовскихъ Мануфактуръ „Гилле и Дитриха“; она расположена близъ станціи Варшавско-Вѣнской желѣзной дороги Руда Гузовская, съ которою соединена рельсовымъ путемъ. На этой фабрикѣ дѣйствуетъ 2,967 ткацкихъ станковъ и 42,800 веретенъ, приводимыхъ въ движеніе восемью паровыми машинами въ 2 тысячи лошадиныхъ силъ, при нихъ паровыхъ котловъ 22 въ 2,250 лошадиныхъ силъ. Въ недалекомъ разстояніи отъ главной фабрики, существуетъ бѣлизня холста и другихъ льняныхъ тканей, на которой дѣйствуетъ паровая машина съ 2-мя котлами, въ 110 лошадиныхъ силъ. На Жирардовскихъ Мануфактурахъ, въ теченіи 1888

года, занималось 7548 рабочихъ, въ томъ числѣ 487 иностранцевъ, при чемъ всеѣмъ имъ уплачено 1,203,565 руб. Рабочіе заняты на фабрикѣ 11 $\frac{1}{4}$ час. въ сутки и заработная плата колебалась отъ 25 до 100 коп. въ день, смотря по возрасту и полу работника; фабрика работаетъ при посредствѣ каменнаго угля, коего въ теченіи года употреблено 1,640,000 пуд. на сумму 228,200 р. Перерабатываемое сырье приобрѣтено: хлопокъ изъ Сѣверной Америки и Остъ-Индіи 26,573 пуд. на 309,400 руб. и Австралійская шерсть 6,260 пуд. на 112,200 руб., ленъ и пенька внутренняго приготовления изъ сѣверо-западныхъ и южныхъ губерній Имперіи, около 135,500 пуд., на сумму 859,600 рублей. При затратѣ такимъ образомъ на сырье 1,509,400 руб. и на вознагражденіе рабочимъ 1,203,565 руб., Жирардовскою фабрикою было произведено разнаго рода льняныхъ, пеньковыхъ и чулочныхъ издѣлій на 5,158,000 руб. Сбытъ издѣлій производится какъ въ здѣшнемъ краѣ, такъ и на всеѣхъ рынкахъ Имперіи. Нѣтъ ни одного большаго торговаго пункта Россіи, гдѣ бы Жирардовскія полотна, столовое бѣлье и прочія издѣлія не были извѣстны, и не имѣлось бы особыхъ складовъ, магазиновъ или комиссіонеровъ. О постоянномъ и громадномъ развитіи Жирардовской фабрики, можно судить уже изъ того, что въ сравненіи съ 1887 годомъ, сумма годоваго производства увеличилась слишкомъ на 663,200 руб., при увеличеніи и числа рабочихъ. Въ упомянутой фабричной усадьбѣ рабочіе живутъ семейно, частію въ домахъ принадлежащихъ Акціонерному Обществу, частію же занимаютъ квартиры въ частныхъ домахъ сосѣднихъ деревень; кромѣ сего для фабричнаго населенія существуетъ Римско-Католическая часовня съ капеланомъ и причетникомъ, 10 начальныхъ училищъ, дѣтскій приютъ, больница на 40 кроватей, аптека, прачешная, баня, купальня, скотобойня и водяная мельница. При фабрикѣ учреждена сберегательная касса съ капиталомъ въ 30,000 руб., пожертвованнымъ наследниками умершаго совладѣльца фабрики Дитриха, для 600 старѣйшихъ рабочихъ, по 50 руб. каждому; кромѣ сего изъ процентовъ отъ 50,000 руб., внесенныхъ Обществомъ на неприкосновенный капиталъ, выдаются тоже такія сберегательныя книжки со вкладомъ по 50 руб., ежегодно 60 старѣйшимъ по очереди рабочимъ. Процентъ на означенные вклады уплачиваетъ Акціонерное Общество по 6%. Расходы на содержаніе поименованныхъ выше заведеній несетъ Акціонерное Общество, которое не менѣе того оказываетъ еще пособіе въ деньгахъ больнымъ рабочимъ, роженицамъ и на погребеніе рабочихъ и членовъ ихъ семействъ.

Производствомъ шерстяныхъ издѣлій въ отчетномъ году было

занято 5 представителей, изъ коихъ двѣ фабрики принадлежатъ къ болѣе выдающимся: тесемочная близъ посада Гродиска въ Блонскомъ уѣздѣ, и прядильня шерети въ дер. Марки, вблизи Праги, на правомъ берегу рѣки Вислы въ Варшавскомъ уѣздѣ. Первая изъ нихъ, состоящая во владѣніи саксонскаго подданнаго Гемпеля приготовила тесьмы разнаго рода на сумму 72,000 руб., при помощи 180 рабочихъ; послѣдняя-же шерете-прядильня, открытая въ 1885 году двумя англичанами Бриггсомъ и Посельтомъ, довела въ отчетномъ 1888 году свою производительность до суммы 1,800,000 руб., сравнительно съ 1887 годомъ болѣе на 600,000 руб., при помощи 4 паровыхъ машинъ въ 850 лошадиныхъ силъ, приводящихъ въ движеніе 350 прядильныхъ станковъ, на ней занималось 990 рабочихъ, коимъ уплачено 180,000 руб. Шереть въ сыромъ видѣ покупается фабрикою въ $\frac{1}{3}$ части за границую, а въ $\frac{2}{3}$ частяхъ въ южныхъ губерніяхъ Имперіи, всего на сумму 1,200,000 руб. При фабрикѣ на средства владѣльцевъ существуетъ начальное училище для дѣтей фабричнаго населенія, больница и сберегательная касса для рабочихъ.

Производствомъ бумажныхъ и полубумажныхъ издѣлій, занимались двѣ фабрики, коихъ годовая производительность достигла до суммы 33,740 руб., сравнительно съ 1887 годомъ болѣе на сумму 7,416 рублей.

Далѣе слѣдуютъ фабрика писчей и фабрика оберточной бумаги. Первая болѣе значительныхъ размѣровъ, находится въ дер. Сочевка, Гостынского уѣзда, и принадлежитъ Акціонерному Обществу. Всѣ механическіе станки и машины на этой фабрикѣ приводятся въ движеніе частью водою и частью паромъ, составляющимъ въ совокупности около 1006 лош. силъ. Рабочихъ на фабрикѣ въ 1888 г. было 550 человекъ, и въ теченіи года было произведено разнаго рода бумаги на сумму 529,477 руб., болѣе противу 1887 г. на 94,720 руб. Тряпье доставляется по желѣзной дорогѣ и по рѣкѣ Вислѣ, изъ края и западныхъ губерній Имперіи, на сумму около 109,000 руб.; кромѣ того для фабричной производительности, приобрѣтается за границею древесная и соломенная массы и прочія принадлежности писчебумажнаго производства, на сумму 63,450 руб. Негашенная известь, сѣрная кислота и крахмалъ, покупаются мѣстныя, на сумму 20,100 руб. Сбытъ издѣлій этой фабрики производится какъ въ губерніяхъ здѣшняго края, такъ и въ главнѣйшихъ городахъ Имперіи. При фабрикѣ существуетъ начальное училище и содержится врачъ, фельдшеръ, аптека, повивальная бабка, на средства Акціонернаго Общества.

Вторая фабрика оберточной бумаги, весьма незначительныхъ раз-

мѣровъ, въ дер. Беднары, Ловичскаго уѣзда, изготовила этой бумаги въ отчетномъ году, на сумму 800 руб.

Всѣ фабрики первой группы увеличили свои производства въ отчетномъ году, въ сравненіи въ 1887 годомъ, на 1,376,351 руб.

Изъ группы производствъ обрабатывающихъ *металлы*, первое мѣсто занимаетъ сталелитейный и рельсо-прокатный заводъ Варшавскаго Акціонернаго Общества, въ пригородной мѣстности близъ Варшавы, дер. Новой-Прагѣ, на правомъ берегу рѣки Вислы. Главные предметы производства его: рельсы, бандажи, оси, рессорная сталь, стальная проволока, толстое и тонкое листовое желѣзо и вообще составныя части, нужныя для сооруженія желѣзныхъ дорогъ и желѣзно-дорожныхъ мостовъ. Всѣ машины дѣйствуютъ при помощи паровыхъ двигателей въ 4,784 лошадиныхъ силъ, на отопленіе коихъ расходовано въ отчетномъ году 2,304,000 пуд. каменнаго угля, на сумму 299,400 руб. и 38,900 пуд. заграничнаго кокса, на 11,600 руб. Въ 1888 годѣ, на заводѣ работало 684 рабочихъ, изъ нихъ 46 челов. было иностранныхъ подданныхъ, при чемъ всѣмъ имъ уплачено 450,000 руб. Въ теченіи отчетнаго года, заводъ довелъ свое производство до суммы 1,999,000 руб., менѣе предшествовавшаго года, на 464,678 руб. Сырой матеріалъ заводъ большею частію употребляетъ мѣстный, всего на сумму 750,000 руб., и заграничный изъ Англіи и Германіи на 213,000 руб. Заводъ этотъ въ самомъ близкомъ будущемъ принужденъ будетъ значительно сократить свое производство, вслѣдствіе предстоящаго исполненія имъ рельсовыхъ заказовъ только правительства и отсутствія частнаго спроса на рельсы. При заводѣ для фабричнаго населенія существуютъ: бесплатное училище, вспомогательная касса, два врача, фельдшеръ, повивальная бабка и аптека, а также продовольственный магазинъ.

Второй чугунно-литейный заводъ въ дер. Каміонекъ, также подъ Варшавою, изготовилъ чугунныхъ издѣлій на 9,600 руб., менѣе 1887 года на 1,040 руб.

Производствомъ желѣзныхъ издѣлій въ отчетномъ году занимались 4 фабрики, 3 слесарни и 2 гвоздильни. Изъ числа этихъ заведеній наиболѣе выдаются: фабрика паровыхъ котловъ въ дер. Прушковѣ, которая довела свое производство до 300,000 рубл., при 151 рабочемъ, задѣльная плата коимъ составляла 30,000 руб. Фабрика эта соединена со станціею Прушковъ, Варшавско-Вѣнскаго желѣзнодорожнаго узкоколейнаго рельсового пути; на фабрику завезено электрическое освѣщеніе и телефонъ съ гор. Варшавою. Затѣмъ слѣдуетъ игольная фабрика, возобновившая свое производство въ 1886 году,

и съ тѣхъ поръ съ успѣхомъ дѣйствующая. На ней въ отчетномъ году изготовлено иглъ, булавокъ и спиць на 54,500 руб., болѣе предшествовавшаго года на 24,400 руб., съ помощью 45 рабочихъ, коимъ уплачено 15,000 руб. Дѣятельность остальныхъ фабрикъ, именно: металлическихъ ложекъ въ дер. Воля, ножей и вилокъ въ той же деревнѣ, слесарни въ пос. Жихлинѣ, а также двухъ гвоздилень, выразилась суммою производства въ незначительномъ размѣрѣ, дошедшей до 38,350 руб.

Фабрика мѣдныхъ издѣлій въ пос. Жихлинѣ, Кутновскаго уѣзда, приготовляющая новые и починивающая старыя мѣдные аппараты для сахарныхъ заводовъ и винокурень, увеличила свое производство на 1,165 руб., давъ цифру производительности въ 5,000 руб.

Земледѣльческія машины и оружія выдѣлываются на четырехъ фабрикахъ. Сумма ихъ производства простиралась въ отчетномъ году до 29,544 руб., болѣе противу 1887 г. на 2,299 руб.

Фабрика дѣтскихъ игрушекъ, приготовила издѣлій на 10,000 руб., при помощи 15 рабочихъ.

Въ общей сложности, фабричныя заведенія отнесенныя ко II группѣ, уменьшили въ отчетномъ году свои обороты на 358,829 руб., сокративъ также и число рабочихъ на 167 человекъ.

Къ III группѣ производствъ принадлежатъ:

а) *Кожевенные заводы*: Въ 1888 году они дѣйствовали въ числѣ 37, т. е. 2 болѣе предшествовавшаго года, и на всѣхъ этихъ заводахъ приготовлено кожи на сумму 200,056 руб., болѣе 1887 г. на 16,120 руб., при помощи 128 рабочихъ. Всѣ эти заводы по размѣрамъ принадлежатъ къ разряду среднихъ заведеній. Владѣльцы ихъ не обладая достаточными капиталами, не въ состояніи развить производительность своихъ заводовъ, за исключеніемъ впрочемъ кожевеннаго завода въ дер. Воля подѣ Варшавою, на которомъ выдѣлано кожи въ отчетномъ году на сумму 90,000 руб.

б) *Сельные и мыловаренные*: Въ 1888 году ихъ дѣйствовало 23, т. е. двумя болѣе противъ 1887 г.; изъ числа сихъ заводовъ отличаются лишь два, какъ по размѣрамъ, такъ и по значенію своихъ производствъ, и оба расположены близъ Варшавы. Первый находится въ дер. Гроховѣ и принадлежитъ торговому дому „Янъ Гохъ и сынъ“; на этомъ заводѣ въ теченіи 1888 года, приготовлено издѣлій на 371,540 руб., при 116 рабочихъ; второй заводъ въ дер. Шопы-Нѣмецкія принадлежитъ Карлу Шольце и Комп., годовое производство его простиралось до 156,960 руб., при помощи 70 рабочихъ. Все сырье пріобрѣтается на рынкахъ юго-западныхъ губерній, всего на сумму 424,633 руб.,

заграничнаго-же на 36,000 руб. Оба эти завода дѣйствуютъ при помощи пара. На остальныхъ-же этой отрасли заводахъ, приготовлено мыла и свѣчей на 322,727 рублей. Общій результатъ годоваго производства сего рода заведеній, въ сравненіи съ 1887 годомъ, увеличился на 112,433 руб., а число рабочихъ на 91 человекъ.

в) *Салотопеннымъ* производствомъ занимались въ отчетномъ году два завода; одинъ въ дер. Млоцины и второй вновь открытый въ дер. Гроховѣ, вываривъ сала на 27,150 руб., больше противу 1887 г., на 9,210 руб.

г) *Искусственнаго навоза* одинъ заводъ приготовилъ въ теченіи 1888 г. навоза на 7,000 руб., приче́мъ все это количество пудрета продано за границу.

д) *Клееварня*, въ дер. Каміонекъ подѣ Варшавою, расширила производство до 6,000 руб., т. е. на 475 руб. болѣе 1887 года.

е) *Красильни* шерсти и тканей химическимъ способомъ, числомъ 3 достигли годовой производительности до 18,300 руб.

ж) *Химическихъ издѣлій* восемь фабрикъ, изъ нихъ 5 принадлежатъ къ числу болѣе значительныхъ заведеній. На первой расположенной въ дер. Геленувекѣ, Блонскаго уѣзда, приготовлено типографскихъ, литографскихъ и разнаго рода масляныхъ красокъ, равно малярнаго и каретнаго лаковъ на сумму 24,270 рублей. Владѣльцы этой фабрики постоянно стремятся къ улучшенію приготовляемыхъ издѣлій, и, съ каждымъ годомъ, вводятъ всѣ новѣйшіе способы выдѣлки, извѣстные за границею въ этой отрасли промышленности; въ отчетномъ году устроенъ аппаратъ, введенный первый разъ въ Россіи, для плавленія кокаловъ посредствомъ перегрѣтаго пара. На второй фабрикѣ въ дер. Каміонекъ подѣ Варшавою, приготовлено ультрамарина на 17,000 руб. На третьей въ дер. Подевидры, Варшавскаго уѣзда, изготовлено разнаго рода химическихъ издѣлій, красокъ, костянаго клея и препаратовъ, на сумму 100,000 р., изъ коихъ продано за границу 52,000 руб. На четвертой фабрикѣ въ дер. Таргувекѣ подѣ Варшавою, и на пятой, вновь открытой въ дер. Вишница Варшавскаго уѣзда, приспособлено сѣрной кислоты и минеральныхъ красокъ, на сумму 108,500 рублей. Всѣ эти фабрики дѣйствуютъ при помощи паровыхъ машинъ въ 12—30 лощ. силъ. На остальныхъ фабрикахъ содовой и газовой воды годовая производительность достигла оборота до 3,406 руб. Общая стоимость химическихъ издѣлій въ отчетномъ году увеличилась, противу 1887 г., на сумму 34,089 руб.

з) *Фабрики зажигательныхъ свѣчекъ* уменьшились одною противъ 1887 года, именно фабрика въ дер. Блендовѣ Гроецкаго уѣзда, пре-

кратила въ отчетномъ году свое дѣйствіе, но производство на остальныхъ двухъ, въ сравненіи съ 1887 годомъ, увеличилось на 2,500 руб., достигнувъ общей цифры 36,000 руб.

п) *Фабрики гребенокъ* довели свое производство въ 1888 году, до 33,630 руб., болѣе предшествовавшаго года на 4,130 руб.

Стоимость издѣлій приготовленныхъ на всѣхъ фабрикахъ и заводахъ третьей группы производствъ, въ общей сложности увеличилась въ отчетномъ году, противу 1887 года, на 181,995 руб., изготовивъ въ теченіи года издѣлій всего на сумму 1,432,539 руб.

Обработкою ископаемыхъ не металлическихъ продуктовъ, было занято въ отчетномъ году 109 заводовъ а именно:

а) *Фаянсовыхъ издѣлій* 3, на нихъ въ теченіи 1888 года приготовлено посуды и разнаго рода фаянсовыхъ издѣлій, на 215,000 руб., болѣе предшествовавшаго года на 15,000 руб.

б) *Стекланныхъ издѣлій* 2 завода. Одинъ въ дер. Таргувегъ подѣ Варшавою, приготовилъ въ теченіи отчетнаго года стекла и бутылокъ на 189,740 рублей, увеличивая съ каждымъ годомъ свое производство, а тѣмъ самымъ и число работниковъ; другой въ дер. Зазамче, вблизи гор. Влоцлавска, изготовилъ стекла и разныхъ стеклянныхъ предметовъ на 35,000 руб. При первомъ изъ сихъ заводовъ содержится врачъ, фельдшеръ и аптека, на средства заводчика.

в) *Изразцовыхъ заводовъ* дѣйствовало 8, на нихъ все производство въ теченіи 1888 года достигло оборота до 12,326 руб., менѣе противу 1887 года на 713 руб.

г) *Горшечныхъ издѣлій* 1 заводъ, въ гор. Ловичѣ, изготовилъ кухонной посуды на 9,218 руб.

д) *Кирпичныхъ заводовъ* 87. Хотя число ихъ въ отчетномъ году увеличилось 6-тью, но общая сумма выдѣланнаго кирпича уменьшилась въ сравненіи съ 1887 годомъ, на 107,224 руб., достигнувъ годоваго оборота до 553,896 руб. Такъ какъ всѣ большіе заводы расположены въ Варшавскомъ уѣздѣ и работаютъ исключительно для гор. Варшавы, то, само собою разумѣется, застой въ возведеніи новыхъ построекъ въ этомъ городѣ повліялъ столь неблагоприятно и на кирпичное производство губерніи.

е) *Торфъ* добывается въ 5-ти мѣстностяхъ и результатъ сего производства достигъ въ отчетномъ году 39,950 руб., болѣе противу 1887 года на 22,850 руб. Увеличеніе торфянаго производства болѣе замѣчательно на Отвоцкомъ заводѣ, гдѣ готовится торфъ и порошокъ для цѣлей дезинфекціи и ассенизаціи въ городахъ, съ весьма

хорошими результатами. Годовой оборотъ Отвоцкихъ производствъ выразился въ 1888 году суммою 35,000 руб.

ж) *Асфальтнымъ производствомъ* было занято три завода, два въ гор. Влоцлавскѣ, и одинъ вновь открытый въ дер. Мокотовѣ подъ Варшавою, сей послѣдній приготовилъ картоннаго толя на сумму 32,400 руб., а Влоцлавскіе заводы кровельнаго толя и коломази на 9,395 руб.

Итогъ дѣятельности заводовъ IV группы выразился суммою 1,096,925 руб., болѣе въ сравненіи съ 1887 годомъ на 32,840 руб.

Къ V группѣ производствъ причислены заведенія, занимающіяся обработкою дерева, и таковыхъ въ отчетномъ году дѣйствовало всего 8, со слѣдующими результатами:

а) *Столярное заведеніе* одно въ гор. Влоцлавскѣ приготовило гнutoй мебели и корзинныхъ издѣлій на сумму 20,000 руб.,—другое въ дер. Ратае, вблизи гор. Кутна, выдѣлало стружки и плетенки на сумму 5,100 руб.,—вообще-же эти два заведенія довели производительность свою до цифры 25,100 руб., болѣе предшествовавшаго года на 3,100 рублей.

б) *Льсопиленъ* 5, довели свое производство до 72,676 р., болѣе противу 1887 года на 32,586 руб.

в) *Смолекурня* 1, въ Радиминскомъ уѣздѣ, выкурила смолы на 560 рублей.

Въ сложности производства V группы довели свои обороты до суммы 98,336 руб., и онѣ въ общей массѣ промышленныхъ заведеній Варшавской губерніи не представляютъ большаго значенія.

Наконецъ шестую и послѣднюю группу составляютъ фабрики и заводы, перерабатывающіе продукты преимущественно сельскаго хозяйства, и потому занимающіе первенствующее значеніе въ экономической жизни губерніи. По этой отрасли промышленности дѣйствовало въ отчетномъ году 1,435 отдѣльныхъ заведеній, съ 11,207 рабочими. Цѣнность произведеній, выработанныхъ этими фабриками и заводами, достигла въ отчетномъ году суммы 18,537,035 рублей, составляющей болѣе 60% общей стоимости фабрично-заводской продукціи въ губерніи. Въ сравненіи съ 1887 годомъ, число заведеній этой группы увеличилось на 63, однако производительность ихъ за отчетный годъ уменьшилась на 326,923 руб.

Сахарныхъ заводовъ дѣйствовало въ отчетномъ году 19, съ оборотомъ на сумму 8,992,161 руб., т. е. менѣе предшествовавшаго года на 145,248 руб. Подробныя свѣдѣнія какъ о сахарномъ произ-

водствѣ, такъ и о другихъ производствахъ, обложенныхъ акцизомъ, изложены ниже въ статьѣ „Акцизные сборы“.

Результаты дѣятельности остальныхъ фабрикъ и заводовъ разма- триваемой группы, въ сравненіи съ 1887 годомъ, представлены въ слѣ- дующей таблицѣ:

Родъ фабрикъ и заводовъ	Число фабрикъ и заводовъ	Разница въ сравненіи съ 1887 го- домъ	Сумма произво- дительности	Разница въ срав- неніи съ 1887 го- домъ
Уксусные заводы.....	въ 1887 г.	12	121007	
	„ 1888 г.	11	104799	-16208
Фабрики цикорія.....	„ 1887 г.	3	208700	
	„ 1888 г.	3	170820	-37880
Сыроварни	„ 1887 г.	2	6840	
	„ 1888 г.	1	2250	-4590
Солеваренный заводъ.....	„ 1887 г.	1	5012	
	„ 1888 г.	1	11532	+6520
Маслобойни.....	„ 1887 г.	75	50699	
	„ 1888 г.	81	55192	+4493
Паровыя мельницы и пекарни	„ 1887 г.	18	876569	
	„ 1888 г.	21	906252	+29683
Вѣтряныя и водяныя мельницы	„ 1887 г.	1143	3476739	
	„ 1888 г.	1205	3592896	+116157
Крахмальные заводы	„ 1887 г.	9	202177	
	„ 1888 г.	7	123499	-78678

Слѣдовательно, сумма оборотовъ, показанныхъ въ настоящей таб- лицѣ фабрикъ и заводовъ, въ числѣ 1,330, достигла въ отчетномъ году цифры 4,967,240 руб., болѣе противу 1887 года, на 19,497 руб., при чемъ сбытъ издѣлій за границу въ 1888 году, простирался на сумму 750 руб.

г) Ремеслен- ная и мел- кая домаш- ная промыш- ленность.

Въ 1888 году, находилось въ Варшавской губерніи 9,506 рабо- чихъ ремесленниковъ, противу 1887 года менѣе на 268 человекъ, въ томъ числѣ занималось въ отчетномъ году ремеслами: бондарей 225, бронзовщиковъ 10, булавочниковъ 2, ваточниковъ 41, веревочниковъ 67,

гвоздильщиковъ 45, гонтовщиковъ 20, гончаровъ 91, гребенщиковъ 5, жестянщиковъ 117, золотыхъ дѣлъ мастеровъ (ювелировъ) 16, зонтовщиковъ 4, каменщиковъ 355, каретниковъ 12, кожевниковъ 52, колесниковъ 405, колодезниковъ 9, кондитеровъ 21, конопатчиковъ 4, корзищиковъ 18, котельщиковъ 11, красильщиковъ 65, кровельщиковъ 27, кузнецовъ 1,342, маляровъ 62, мостильщиковъ 28, мясниковъ 588, ножевщиковъ 5, органиейство 2, оружейниковъ 3, парикмахеровъ 10, пекарей 417, печниковъ 82, плотниковъ 320, переплетчиковъ 58, перчаточниковъ 8, подпильщиковъ 10, позументчиковъ 5, портныхъ 1,119, пряничниковъ 29, сапожниковъ 2,251, скорняковъ 28, слесарей 115, стекольщиковъ 128, столяровъ 598, сѣдельниковъ 17, ткачей 72, тобарей 37, трубочистовъ 69, цирюльниковъ 84, часовщиковъ 42, шапочниковъ 143, шляпочниковъ 6, шорниковъ 138, шубниковъ 34, щеточниковъ 4.

Общая сумма производства всѣхъ этихъ ремесленниковъ, простиралась до 4,774,140 руб., менѣе 1888 года на 12,465 руб.

Сельскимъ населеніемъ Варшавской губерніи вытгано въ отчетномъ году, на 19,615 краснахъ, 716,286 аршинъ домашняго холста, изъ котораго, за удовлетвореніемъ собственной потребности, продано 47,536 аршинъ.

д) Торговля.

Изъ сравненія результатовъ генеральной повѣрки торговыхъ и промышленныхъ заведеній по городамъ (кромѣ Варшавы) и гминамъ Варшавской губерніи за 1888 годъ съ результатами такой-же повѣрки за 1887 годъ не видно, чтобы общее положеніе торговли по губерніи особенно измѣнилось къ лучшему въ сравненіи съ 1887 годомъ, такъ какъ въ теченіи 1888 года продолжали обнаруживать неблагопріятное вліяніе на общее положеніе торговыхъ дѣлъ тѣ же условія, что и въ предшествовавшемъ году, а именно затрудненія въ сбытѣ и упадокъ, вслѣдствіе сего, цѣнъ зерноваго хлѣба, а также произведеній мѣстнаго фабричнаго производства, преимущественно-же металлическаго.

Въ отчетномъ году было выбрано слѣдующее количество торговыхъ документовъ:

	годовыхъ полугодовыхъ	
Свидѣтельствъ I гильдіи	15	—
Свидѣтельствъ II гильдіи	77	12
Свидѣтельствъ на мелочной торгъ	3119	96

годовыхъ полугодовыхъ

Промысловыхъ свидѣтельствъ:

I разряда.....	9	1
II разряда.....	38	4
III разряда.....	301	24

Свидѣтельствъ на развозный торгъ..... 50 —

Свидѣтельствъ на разносный торгъ..... 402 91

Приказчицкихъ свидѣтельствъ:

I класса.....	99	5
II класса.....	704	56

Билетовъ:

I гильдіи.....	39	1
II гильдіи.....	385	19
на мелочной торгъ.....	2750	331

е) Движеніе населенія.

Произведеннымъ въ началѣ отчетнаго года, бургомистрами и войтами гминь, подробнымъ и точнымъ счисленіемъ лицъ, записанныхъ въ книги постоянного народонаселенія, ведущіяся названными должностными лицами, установлено, что къ 1 Января 1888 года въ губерніи было жителей: 468,842 мужскаго пола, 491,412 женскаго пола, а всего 960,254 обоого пола душъ.

По отдѣльнымъ мѣстностямъ приписки, населеніе это распредѣлялось слѣдующимъ образомъ:

	Мужскаго пола	Женскаго пола	Обоого пола
Гор. Новый Дворъ	2600	2928	5528
Варшавскій уѣздъ	51118	52401	103519
Гор. Блоне	839	991	1830
„ Мцонувъ	2962	3158	6120
Блонскій уѣздъ	34746	38784	73530
Гор. Влоцлавскъ	5692	7200	12892
„ Брестъ	937	1011	1948
Влоцлавскій уѣздъ	34680	36173	70853
Гор. Гройцы	2185	2360	4545

	Мужскаго пола	Женскаго пола	Обоего пола
Гор. Варка	2554	2620	5174
Гроецкій уѣздъ	45880	47258	93138
Гор. Гостынинъ	2311	2431	4742
„ Гомбинъ	2761	2686	5447
Гостынский уѣздъ	35364	37078	72442
Гор. Кутно	4540	4831	9371
Кутновскій уѣздъ	33375	35363	69238
Гор. Ловичъ	3972	4176	8148
Ловичскій уѣздъ	35900	36292	72192
Гор. Пешава	1435	1606	3041
Пешавскій уѣздъ	36650	37641	74291
Гор. Ново-Минскъ	1601	1645	3246
„ Калужинъ	3553	3817	7370
Ново-Минскій уѣздъ	36313	38187	74500
Гор. Радиминъ	1989	2125	4114
Радиминскій уѣздъ	27231	28585	55816
Гор. Скерневице	2934	3216	6150
Скерневицкій уѣздъ	20476	20936	41412
Гор. Сохачевъ	3199	3595	6794
Сохачевскій уѣздъ	30545	32318	62863
Итого	468842	491412	960254

Въ теченіи 1888 года родилось:

мужскаго пола	22651
женскаго „	20980
Итого	43631

Въ числѣ родившихся было:

Закопорожденныхъ:

въ городахъ	3909
„ селеніяхъ	38268
Итого	42177

Незагопнорожденныхъ :

въ городахъ	198
„ селеніяхъ	1256
итого	1454
Всего	43631

Всего слѣдовательно родилось :

въ городахъ	4107
„ селеніяхъ	39524
	43631

Въ общемъ числѣ родившихся было :

двойней	}	434 мужскаго пола
		484 женскаго „
тройней	}	6 мужскаго пола
		12 женскаго „

Кромѣ того было 1063 случая мертворожденія (608 муж. пола и 455 женскаго пола), кои не показаны выше въ числѣ роженій.

По мѣсяцамъ, роженія распредѣлялись слѣдующимъ образомъ :

М ъ с я ц ы	Мужска- го пола	Женска- го пола	Всего
Январь	2313	2179	4492
Февраль	1913	1830	3743
Мартъ	2032	1914	3946
Апрѣль	1786	1625	3411
Май	1799	1665	3464
Іюнь	1660	1553	3213
Іюль	1870	1752	3622
Августъ	1788	1589	3377
Сентябрь	1856	1730	3586
Октябрь	1845	1818	3663
Ноябрь	1789	1641	3430
Декабрь	2000	1684	3684
Итого	22651	20980	43631

Въ продолженіи 1888 года въ губерніи умерло:

13382	чел. мужскаго пола
12431	„ женскаго „
<hr/>	
итого....	25812 чел. обоого пола.

Изъ общаго числа умершихъ приходится на долю:

городовъ....	1468 муш.	1226 женщ.	=	2694 об. п.	
селеній.....	11914 „	11204 „	=	23118 об. п.	
<hr/>				итого.....	25812 об. п.

По мѣсяцамъ число умершихъ было:

М ъ с я ц ы	Мужска- го пола	Женска- го пола	Обоого пола
Въ Январѣ	1186	1138	2324
„ Февралѣ	1059	979	2038
„ Мартѣ	1085	1024	2109
„ Апрельѣ	990	880	1870
„ Маѣ	999	944	1943
„ Июньѣ	995	903	1898
„ Июльѣ	1074	1025	2099
„ Августѣ	1315	1178	2493
„ Сентябрьѣ	1153	1087	2240
„ Октябрьѣ	1202	1043	2245
„ Ноябрьѣ	1130	1071	2201
„ Декабрьѣ	1194	1158	2352
Итого	13382	12431	25812

По возрастамъ умершіе распределены въ слѣдующей таблицѣ:

Возрасты	У М Е Р Л О			Возрасты	У М Е Р Л О		
	МУЖ.	ЖЕН.	ИТОГО		МУЖ.	ЖЕН.	ИТОГО
До 1 мѣсяца	1655	1251	2906	отъ 6 — 1 года ..	1446	1236	2682
„ 1 до 3 мѣсяцевъ	986	823	1809	„ 1 — 2 лѣтъ..	1496	1395	2891
отъ 3 — 6 „	958	753	1711	„ 2 — 3 „ ..	885	802	1687

Возрасты	У МЕРЛО			Возрасты	У МЕРЛО		
	МУЖ.	ЖЕН.	ИТОГО		МУЖ.	ЖЕН.	ИТОГО
Отъ 3 — 4 лѣтъ..	558	492	1050	Отъ 35 — 36 лѣтъ..	51	51	102
„ 4 — 5 „ ..	300	301	601	„ 36 — 37 „ ..	38	43	81
„ 5 — 6 „ ..	246	203	449	„ 37 — 38 „ ..	39	44	83
„ 6 — 7 „ ..	165	152	317	„ 38 — 39 „ ..	37	40	77
„ 7 — 8 „ ..	127	120	247	„ 39 — 40 „ ..	51	63	114
„ 8 — 9 „ ..	113	81	194	„ 40 — 41 „ ..	46	61	107
„ 9 — 10 „ ..	90	76	166	„ 41 — 42 „ ..	34	45	79
„ 10 — 11 „ ..	75	58	133	„ 42 — 43 „ ..	47	43	90
„ 11 — 12 „ ..	66	51	117	„ 43 — 44 „ ..	42	45	87
„ 12 — 13 „ ..	64	51	115	„ 44 — 45 „ ..	51	56	107
„ 13 — 14 „ ..	56	54	110	„ 45 — 46 „ ..	59	56	115
„ 14 — 15 „ ..	62	69	131	„ 46 — 47 „ ..	54	38	92
„ 15 — 16 „ ..	55	53	108	„ 47 — 48 „ ..	62	53	115
„ 16 — 17 „ ..	51	52	103	„ 48 — 49 „ ..	70	26	96
„ 17 — 18 „ ..	59	60	119	„ 49 — 50 „ ..	66	79	145
„ 18 — 19 „ ..	52	56	108	„ 50 — 51 „ ..	90	63	153
„ 19 — 20 „ ..	72	67	139	„ 51 — 52 „ ..	45	50	95
„ 20 — 21 „ ..	52	61	113	„ 52 — 53 „ ..	54	69	123
„ 21 — 22 „ ..	64	60	124	„ 53 — 54 „ ..	56	40	96
„ 22 — 23 „ ..	63	61	124	„ 54 — 55 „ ..	63	55	118
„ 23 — 24 „ ..	64	71	135	„ 55 — 56 „ ..	81	88	169
„ 24 — 25 „ ..	58	62	120	„ 56 — 57 „ ..	64	47	111
„ 25 — 26 „ ..	64	51	115	„ 57 — 58 „ ..	57	62	119
„ 26 — 27 „ ..	53	50	103	„ 58 — 59 „ ..	50	40	90
„ 27 — 28 „ ..	48	56	104	„ 59 — 60 „ ..	83	91	174
„ 28 — 29 „ ..	43	40	83	„ 60 — 61 „ ..	79	119	198
„ 29 — 30 „ ..	52	71	123	„ 61 — 62 „ ..	44	55	99
„ 30 — 31 „ ..	31	71	102	„ 62 — 63 „ ..	61	72	133
„ 31 — 32 „ ..	27	43	70	„ 63 — 64 „ ..	65	59	124
„ 32 — 33 „ ..	22	37	59	„ 64 — 65 „ ..	75	78	153
„ 33 — 34 „ ..	34	48	82	„ 65 — 66 „ ..	61	83	144
„ 34 — 35 „ ..	30	53	83	„ 66 — 67 „ ..	82	81	163

Возрасты	У МЕРЛО			Возрасты	У МЕРЛО		
	МУЖ.	ЖЕН.	ИТОГО		МУЖ.	ЖЕН.	ИТОГО
Отъ 67 — 68 лѣтъ..	75	81	156	Отъ 89 — 90 лѣтъ..	19	26	45
„ 68 — 69 „ ..	66	58	124	„ 90 — 91 „ ..	5	6	11
„ 69 — 70 „ ..	107	173	280	„ 91 — 92 „ ..	7	4	11
„ 70 — 71 „ ..	106	188	294	„ 92 — 93 „ ..	3	5	8
„ 71 — 72 „ ..	59	68	127	„ 93 — 94 „ ..	2	1	3
„ 72 — 73 „ ..	71	67	138	„ 94 — 95 „ ..	4	9	13
„ 73 — 74 „ ..	58	55	113	„ 95 — 96 „ ..	1	6	7
„ 74 — 75 „ ..	65	70	135	„ 96 — 97 „ ..	—	4	4
„ 75 — 76 „ ..	86	70	156	„ 97 — 98 „ ..	9	8	17
„ 76 — 77 „ ..	54	49	103	„ 98 — 99 „ ..	1	7	8
„ 77 — 78 „ ..	61	56	117	„ 99 — 100 „ ..	6	4	10
„ 78 — 79 „ ..	47	56	103	„ 100 — 101 „ ..	—	1	1
„ 79 — 80 „ ..	120	170	290	„ 101 — 102 „ ..	—	—	—
„ 80 — 81 „ ..	21	33	54	„ 102 — 103 „ ..	—	5	5
„ 81 — 82 „ ..	25	25	50	„ 103 — 104 „ ..	1	2	3
„ 82 — 83 „ ..	19	19	38	„ 104 — 105 „ ..	—	1	1
„ 83 — 84 „ ..	5	12	17	„ 105 — 106 „ ..	—	1	1
„ 84 — 85 „ ..	27	29	56	„ 106 — 107 „ ..	—	—	—
„ 85 — 86 „ ..	15	25	40	„ 107 — 108 „ ..	1	—	1
„ 86 — 87 „ ..	14	14	28				
„ 87 — 88 „ ..	19	23	42				
„ 88 — 89 „ ..	4	13	17	Итого.....	13382	12431	25812

По сравненіи числа родившихся съ числомъ умершихъ оказывается, что превосходство было на сторонѣ первыхъ и что естественная прибыль населенія въ отчетномъ году равнялась 9269 муж. п. и 8550 женск. п., а всего 17819 душамъ обоого пола.

Подробныя данныя о размѣрахъ этой прибыли, отдѣльно въ каждомъ городѣ и уѣздѣ, показаны въ приложенной къ настоящему Обзору вѣдомости № 3 о движеніи населенія въ губерніи; свѣдѣнія же о томъ, сколько, послѣ зачета этой прибыли, оказалось къ 1 Января 1889 года постоянного населенія въ городахъ и уѣздахъ, изложены въ слѣдующей таблицѣ, въ коей населеніе это, кромѣ того, распределено по вѣроизповѣдной его принадлежности.

ГОРОДА И УЕЗДЫ	Къ 1 Января 1889 г. остатко постоянныхъ жителей		Православныхъ	
			муж.	жен.
	муж.	жен.	муж.	жен.
гор. Новинъ-Дворъ	2907	2958	141	109
Варшавскій уездъ	52225	53469	783	789
Итого	54832	56427	924	898
гор. Базань	839	986	13	6
Минскъ	2992	3175	4	5
Базанскій уездъ	25508	29492	86	76
Итого	29339	43553	103	87
гор. Влоцлавскъ	5868	7352	54	53
Брестъ	961	1024	4	2
Влоцлавскій уездъ	35375	36781	22	22
Итого	42204	45157	80	77
гор. Гродна	2180	2371	11	10
Варажъ	2581	2641	—	—
Гродненскій уездъ	46525	47901	64	54
Итого	51286	52913	75	64
гор. Гостынянъ	2596	2873	7	7
Гомбани	2794	2773	1	5
Гостынянскій уездъ	35870	37692	24	32
Итого	41260	43238	32	44
гор. Кутно	4607	4930	21	17
Кутновскій уездъ	34180	35964	25	17
Итого	38787	40894	46	34

Т О М Ъ Ч И С Л Ъ							
Католиковъ		Лютеранъ		Евреевъ		Прочихъ исповѣданій	
муж.	жен.	муж.	жен.	муж.	жен.	муж.	жен.
366	474	194	238	1904	2136	2	1
38252	40048	6480	6084	6649	6476	61	72
38618	40522	6674	6322	8553	8612	63	73
549	750	18	13	259	217	—	—
1076	1108	22	30	1890	2032	—	—
30906	34136	1770	2099	2687	3104	59	77
32531	35994	1810	2142	4836	5353	59	77
3571	4882	497	653	1746	1764	—	—
491	551	29	24	446	447	—	—
27658	28904	4777	4921	2918	2934	—	—
31720	34337	5294	5598	5110	5145	—	—
560	610	85	28	1590	1730	—	—
731	780	110	116	1610	1616	—	—
39711	41491	1787	1788	4675	4797	—	—
41002	42881	1932	1932	7875	8143	—	—
1069	1204	530	634	990	1023	—	—
1037	1011	149	159	1607	1598	—	—
28315	29676	6480	6752	740	794	301	338
30421	31891	7169	7545	3337	3439	301	338
1322	1565	123	130	3141	3278	—	—
30434	31881	1818	1926	1903	2149	—	—
31756	33386	1941	2056	5044	5418	—	—

ГОРОДА И УЕЗДЫ	Къ 1 Января 1889 г. состояло постоянныхъ жителей		Православныхъ	
			ВЪ	
	МУЖ.	ЖЕН.	МУЖ.	ЖЕН.
гор. Ломачь	4067	4284	180	110
Ломачейскій уѣздъ	36531	36878	4	6
Итого	40598	41162	184	122
гор. Пешая	1460	1629	13	14
Пешаяскій уѣздъ	37480	38405	75	78
Итого	38940	40034	88	92
гор. Ново-Манскъ	1681	1722	50	34
Калужскій уѣздъ	3506	3885	4	3
Ново-Манскій уѣздъ	36802	38604	25	21
Итого	42139	44211	79	58
гор. Радиминъ	2020	2108	—	—
Радиминскій уѣздъ	27771	29007	31	36
Итого	29791	31205	31	36
гор. Свердловское	2955	3214	2	3
Свердловскій уѣздъ	20839	21264	13	10
Итого	23794	24478	15	13
гор. Сохачевъ	3191	3585	14	9
Сохачевскій уѣздъ	31201	32955	17	11
Итого	34392	36540	31	20
Всего изъ губернии	477362	600002	1088	1545

Т О М Ъ Ч И С Л Ъ							
Католитовъ		Лютеранъ		Евреевъ		Прочихъ исповѣданій	
МУЖ.	ЖЕН.	МУЖ.	ЖЕН.	МУЖ.	ЖЕН.	МУЖ.	ЖЕН.
2207	2439	133	120	1620	1673	—	—
34304	34543	1196	1258	949	1013	—	—
36511	36982	1329	1378	2569	2685	—	—
1049	1159	124	154	274	302	—	—
30824	31247	4524	4855	2057	2225	—	—
31873	32406	4648	5009	2331	2527	—	—
496	542	12	14	1120	1128	3	4
491	502	1	1	3100	3379	—	—
32062	33512	1407	1430	3378	3640	—	1
33039	34556	1420	1445	7598	8147	3	5
891	984	24	20	1163	1218	—	—
24131	25256	1543	1723	2050	2095	4	4
25022	26340	1567	1743	3213	3313	4	4
1610	1747	28	50	1315	1414	—	—
20117	19963	1624	1131	285	312	—	—
21727	21710	1052	1181	1600	1726	—	—
595	778	23	37	2559	2761	—	—
26282	27941	4049	4349	711	702	51	43
26877	28719	4072	4386	3270	3463	51	43
331097	399724	38908	40737	55336	57952	481	541

Въ 1888 году было заключено всего браковъ 8697, изъ коихъ:

браковъ холостыхъ съ дѣвицами.....	7019
„ „ съ вдовами.....	283
„ вдовцовъ съ дѣвицами.....	967
„ „ съ вдовами.....	428

По возрастамъ вступившіе въ бракъ распредѣляются слѣдующимъ образомъ:

	мужчинъ.	женщинъ.
Моложе 20 лѣтъ.....	778	3102
Отъ 21 до 25 лѣтъ.....	3863	3666
„ 26 „ 30 „	2493	1061
„ 31 „ 35 „	490	283
„ 36 „ 40 „	299	212
„ 41 „ 45 „	189	133
„ 46 „ 50 „	199	118
„ 51 и выше „	387	121

По мѣсяцамъ браки распредѣляются такъ:

	заключено браковъ.
Въ Январѣ.....	2210
„ Февралѣ.....	707
„ Мартѣ.....	58
„ Апрельѣ.....	313
„ Маѣ.....	639
„ Июнѣ.....	461
„ Июлѣ.....	421
„ Августѣ.....	405
„ Сентябрьѣ.....	685
„ Октябрьѣ.....	1246
„ Ноябрьѣ.....	1467
„ Декабрьѣ.....	85

Подати и повинности.

а) Окладные
сборы.

Къ 1 Января 1888 года недоимокъ по окладнымъ сборамъ оставалось.....	86734 р. 51 к.	
Окладъ 1888 г. составлялъ.....	1179072 „ 38 „	
Къ тому вновь причислено :		
недоимокъ.....	32930 „ 64 „	
оклада.....	32468 „ 23 „	
Исключено :		
недоимокъ.....	15550 „ 55 „	
оклада.....	21744 „ 78 „	
Всего слѣдовало взыскать :		
недоимокъ.....	104114 „ 60 „	
оклада.....	1189795 „ 83 „	
Въ теченіи 1888 года взыскано :		
недоимокъ.....	57569 „ 12 „	
оклада.....	1122257 „ 92 „	
Затѣмъ къ 1 Января 1889 года оста- лось въ недоимкѣ.....		114083 „ 39 „
По отдѣльнымъ видамъ окладныхъ сбо- ровъ, оставшаяся въ недоимкѣ сумма распре- дѣляется слѣдующимъ образомъ :		
на дворскіе налоги.....	89411 „ 57 „	
„ крестьянскіе и посадскіе налоги.....	14352 „ 24 „	
„ городскіе налоги.....	10319 „ 58 „	
	114083 р. 39 к.	

б) Губерн-
скіе сборы.

1. Страхо-
вой сборъ.

Дѣятельность взаимнаго страхованія отъ огня строеній въ Варшавской губерніи представляется за отчетный 1888 годъ въ слѣдующемъ видѣ:

Страхованіе распространялось въ началѣ отчетнаго года въ суммѣ	57,279,210 р.
Въ теченіи года:	
1) принято новыхъ страхованій въ суммѣ	5,448,310 р.
2) исключено изъ страхованія на сумму	4,481,890 р.
Затѣмъ страхованіе увеличилось на сумму	966,420 р.
Въ концѣ отчетнаго года страхованіе составляло сумму	58,245,630 р.
Страховой преміи съ этой суммы назначено ко взиманію:	
въ Апрельскомъ срокѣ	382,012 р. 13 к.
„ Октябрьскомъ „	92,106 р. 28 к.
Всего	474,118 р. 41 к.

Доходы:

Въ счетъ означенной преміи и другихъ принадлежностей, а равно въ счетъ недоимокъ прежнихъ лѣтъ поступило въ теченіи года:

1) страховой преміи	763,482 р. 46 к.
2) процентовъ съ капитала	7,379 р. 74 к.
3) разныхъ случайныхъ доходовъ	1,543 р. 30 к.
4) на пополненіе позаймствованія изъ запаснаго страховаго капитала по призыву семействъ чиновъ запаса и ратниковъ ополченія, призванныхъ въ минувшую войну на службу.	4,872 р. 19 к.

Итого поступило..... 477,277 р. 69 к.

Расходы:

Въ теченіи отчетнаго года израсходовано:

1) на вознагражденіе пожарныхъ убытковъ	360,177 р. 28 к.
2) на управленіе	16,611 р. 17 к.

3) на разныя случайныя потребности.....	13,869 р. 65 к.
4) Отпущено въ пособіе Сѣдлецкой губерніи...	68,500 р. — „
итого расходовано....	459,158 р. 10 к.

Слѣдовательно, съ исходомъ отчетнаго года доходы превзошли расходы на сумму..... 18,119 р. 59 к.

А такъ какъ остатокъ отъ расходовъ прежнихъ лѣтъ, показанный въ Обзорѣ губерніи за 1887 г., простирался до 599,675 р. 24³/₄ к.

То весь наличный по взаимному Губернскому страхованію отъ огня строеній капиталъ съ исходомъ 1888 года составлялъ 617,794 р. 83³/₄ к.

Означенная наличность находится:

въ Главномъ Казначействѣ	169,377 р. 47 ³ / ₄ к.
въ Варшавской Конторѣ Государственнаго Банка...	298,470 р. 95 к.
въ Губернскомъ и Уѣздныхъ Казначействахъ....	122,946 р. 41 к.

Причисливъ къ этой суммѣ недоимки страховой преміи, составляющія сумму.. 88,454 р. 3 к.

и оставшееся пособіе, отпущенное авансомъ семействамъ чиновъ запаса и ратниковъ ополченія, призванныхъ въ военное время на службу, и другіе авансовые расходы, подлежащіе возврату

12,980 р. 36¹/₂ к.

итого..... 101,434 р. 39¹/₂ к.

активъ взаимнаго губернскаго страхованія Варшавской губерніи составляетъ..... 719,229 р. 23¹/₄ к.

по активъ этотъ обремененъ разнаго рода расходами, подлежащими удовлетворенію на сумму.. 121,660 р. 69³/₄ к.

такимъ образомъ, за вычетомъ этихъ платежей, дѣйствительное имущество взаимнаго губерн-

скаго страхованія отъ огня строеній по Варшав- ской губерніи къ 1 Января 1889 года составляло..	597,568 р.	53 ¹ / ₂ к.
а такъ какъ имущество это къ 1 Января 1888 г. простиралось на сумму.....	582,035 „	53 ¹ / ₂ „
то, слѣдовательно, въ теченіи 1888 года оно увеличилось на.....	15,533 р.	— к.

2) Дорожный
сборъ.

Къ 1 Января 1888 г. остатокъ наличности суммъ губернскаго земскаго дорожнаго сбора составлялъ.....	125,864 „	83 „
Въ теченіи 1888 года поступило:		
сбора росписаннаго на 1888 годъ и недоимокъ прежнихъ лѣтъ.....	132,676 „	48 „
случайныхъ доходовъ.....	1,268 „	75 „
10% съ торговыхъ и промысловыхъ доку- ментовъ.....	21,023 „	35 „
итого въ приходъ вмѣстѣ съ остаткомъ было.	280,833 р.	41 к.
Въ теченіи 1888 года израсходовано:		
на постройку новыхъ шоссейныхъ дорогъ и мостовъ.....	1,000 „	— „
на ремонтъ существующихъ шоссейныхъ и грунтовыхъ дорогъ 1 разряда.....	70,649 „	42 „
на перестройку и починку мостовъ и трубъ на сказанныхъ дорогахъ.....	28,059 „	15 „
на производство экстренныхъ мелочныхъ ра- ботъ по починкѣ дорогъ и мостовъ.....	7,040 „	96 „
пособіе гминамъ на постройку мостовъ на земскихъ дорогахъ 2 разряда.....	500 „	— „
на содержаніе личнаго состава дорожной службы (кондукторовъ и дорожныхъ сторожей)..	17,241 „	35 „
суточныхъ и прогонныхъ по командировкамъ техниковъ для освидѣтельствванія произведен- ныхъ дорожныхъ работъ.....	543 „	9 „
за припечатаніе объявленій о торгахъ.....	226 „	36 „
за бланки на вѣдомости и повѣстки платель- щикамъ о количествѣ причитающагося съ нихъ сбора.....	51 „	40 „

на уплату почтовыхъ издержекъ за пересылку суммъ..... 45 р. 35 к.

итого въ расходѣ..... 125,357 р. 8 к.

За сибѣ къ 1 Января 1889 г. осталось въ наличности..... 155,476 р. 33 к.

сумма эта несоставляетъ запаснаго капитала, но подлежитъ обращенію на удовлетвореніе расходовъ по разрѣшеннымъ въ предшествовавшихъ годахъ дорожнымъ работамъ, которыя большею частью уже окончены, но, за непредставленіемъ отчетности, деньги не ассигнованы.

3) Квартирный сборъ.

Квартирный сборъ въ губерніяхъ Царства Польскаго взимается обязательно посредствомъ денежнаго платежа, который съ 1887 года, на основаніи 5 ст. Высочайше утвержденнаго 2 Мая 1886 года мѣнія Государственнаго Совѣта, изъять изъ вѣдѣній Министерства Внутреннихъ дѣлъ и переданъ въ вѣдѣнія Министерства Финансовъ, въ спеціальныя средства Департамента Окладныхъ Сборовъ. Платежу этого сбора подлежали: въ городахъ домовладѣльцы и промышленники, въ селеніяхъ владѣльцы имѣній и сельскіе обыватели, владѣющіе усадьбами пространствомъ не менѣе $1\frac{1}{2}$ десятины, а также владѣльцы табачныхъ лавокъ и торговцы табакомъ въ городахъ, посадахъ и селеніяхъ, въ размѣрѣ 15% съ цѣны табачныхъ патентовъ, за исключеніемъ патентовъ на табачныя фабрики и оптовые склады. Къ разряду сельскихъ обывателей отнесены и жители посадовъ, переименованныхъ изъ бывшихъ городовъ.

Квартирный сборъ взимался согласно нормѣ, утвержденной Министерствомъ Финансовъ по Департаменту Окладныхъ Сборовъ, которая на 1888 годъ опредѣлена была въ слѣдующемъ размѣрѣ.

I. Съ городскихъ обывателей:

а) съ домовладѣльцевъ въ городахъ II и III разрядовъ по 100% съ уплачиваемой ими подымной подати;

б) съ домовладѣльцевъ въ городахъ, причисленныхъ къ IV разряду, въ размѣрѣ 50% съ уплачиваемой ими подымной подати, и

в) съ городскихъ промышленниковъ и торговцевъ 30% съ чистаго дохода отъ ихъ промысловъ.

II. Съ сельскихъ обывателей:

а) съ владѣльческихъ имѣній болѣе и менѣе 60 морговъ $9\frac{1}{2}$ % съ уплачиваемаго ими дворянскаго основнаго поземельнаго налога;

б) съ сельскихъ обывателей I разряда, т. е. владѣющихъ участками земли болѣе $7\frac{1}{2}$ десятинъ, въ посадахъ и селеніяхъ — въ размѣрѣ 52 коп. съ усадьбы, и

в) съ сельскихъ обывателей II разряда, т. е. владѣющихъ участками земли отъ $1\frac{1}{2}$ до $7\frac{1}{2}$ десятинъ, въ посадахъ и селеніяхъ по 26 коп. съ усадьбы.

III. Съ владельцевъ табачныхъ лавокъ и съ мелкихъ торговцевъ табакомъ по 15% съ цѣны табачныхъ патентовъ.

Въ 1888 году квартирный фондъ составлялъ:

Къ 1 Января 1888 года оставалось:

а) въ казначействахъ въ наличности.....	46,988 р. 13 к.
б) въ недоимкѣ на плательщикахъ	49,617 р. 53 к.
в) согласно вышеупомянутой нормѣ, утвержденной Министерствомъ Финансовъ, слѣдовало къ поступленію	102,713 р. 70 к.
г) съ табачныхъ патентовъ 15% сбора....	3,835 р. 19 к.
д) Дохода съ принадлежащихъ квартирному фонду строеній за отведенныя въ нихъ помѣщенія для войскъ, на счетъ смѣты Главнаго Инженернаго Управленія (§ 5 ст. 1).....	1,553 р. 20 к.
е) Арендной платы съ сада принадлежащаго къ зданію квартирнаго фонда	42 р. — к.

Итого слѣдовало къ поступленію

157,761 р. 62 к.

Изъ суммы подлежащей къ поступленію, сложено со счетовъ.....

511 р. 52 к.

Затѣмъ ожидалось къ поступленію.....

157,250 р. 10 к.

Прибавляя къ этому наличность.....

46,988 р. 13 к.

Квартирный фондъ составлялъ

204,238 р. 23 к.

Въ 1888 году въ счетъ ожидаемыхъ платежей поступило въ Казначейства

123,279 р. 93 к.

Осталось въ недоимкѣ.....

33,970 р. 17 к.

Къ 1-му Января 1888 года оставалось наличности въ Казначействахъ.....

46,988 р. 13 к.

Поступило въ теченіи 1888 года:

Квартирнаго фонда

123,279 р. 93 к.

Изъ другихъ губерній и Конторы Государственнаго Банка на подкрѣпленіе суммъ квартирнаго фонда.....

23,137 р. 39 к.

Всего было наличности

193,405 р. 45 к.

Въ теченіи 1888 года расходовано:

1) На вознагражденіе за нанятія или отвѣденныя для войскъ квартиры, а также на квартирныя деньги военнымъ и гражданскимъ чинамъ, имѣющимъ право на квартирное довольствіе.....	129,050 р. 35 к.
2. На ремонтъ зданій квартирнаго фонда и другіе административныя расходы.....	4,756 р. 68 к.
3. Перечислено въ Государственный доходъ для подкрѣпленія квартирныхъ суммъ другихъ губерній.....	7,600 р. — к.
4. Перечислено 5% вычетъ изъ квартирныхъ окладовъ за нанятія помѣщенія по годовымъ контрактамъ.....	317 р. 85 к.
Итого расходовано.....	141,725 р. 8 к.

На 1889 г. осталось въ наличности въ Казначействахъ..... 51,680 р. 37 к.

4. Сборъ на расходы по пресѣченію чумы рогатаго скота.

Къ 1-му Января 1888 года остатокъ наличной суммы по сбору со скотовладѣльцевъ для пресѣченія чумы на рогатомъ скотѣ составлялъ..... 5,566 р. 23¹/₂ к.

Въ теченіи 1888 года поступило:

Одноконѣчнаго сбора со скотовладѣльцевъ...	3,398 р. 1 к.
Процентовъ отъ суммъ хранящихся въ Варшавской Конторѣ Государственнаго Банка за 1887 г. .	33 р. 2 ³ / ₄ к.

На удовлетвореніе издержекъ по ветеринарной части, согласно предложенію Г. Министра Внутреннихъ Дѣлъ, Варшавская Контора Государственнаго Банка отпустила Варшавскому Губернскому Казначейству изъ общаго резервнаго фонда, образовавшагося изъ суммъ сбора со скотовладѣльцевъ..... 7,000 р. — к.

Всего находилось въ распоряженіи Губернскаго Правленія..... 15,997 р. 27¹/₄ к.

Изъ нихъ израсходовано:

На вознагражденіе за убитый для прекращенія чумы скотъ.....	300 р. — к.
На другіе расходы при принятіи мѣръ къ пресѣченію заразы.....	312 р. 69 к.
По Управленію.....	12,374 р. 18 к.

На уплату почтовыхъ пошлинъ за пересылку
суммъ изъ Уѣздныхъ Казначействъ въ Губернское. 23 р. 64 к.

Итого расходовъ 13,010 р. 51 к.

За удовлетвореніемъ всѣхъ этихъ расходовъ, по 1 Января 1889 года образовался остатекъ 2,961 руб. 76¼ коп., хранящійся въ Варшавской Конторѣ Государственнаго Банка и Казначействахъ.

Всего скота, оказавшагося по описямъ 1888 года и обложеннаго сборомъ, было:

Быковъ и воловъ	30,023	головъ
Коровъ	254,043	„
Яловаго скота	52,310	„

Итого 336,376 головъ

Кромѣ того телятъ, которые необлагаются сборомъ, а вносятся въ опись лишь для счета..... 41,918 головъ

Всего..... 378,294 головъ

Подробныя свѣдѣнія о количествѣ рогатаго скота въ губерніи изложены въ слѣдующей вѣдомости:

	По описямъ 1888 года оказалось											
	У помѣщиковъ				У крестьянъ и другихъ участ- ковнхъ собственниковъ				У горожанъ			
	Быковъ и воловъ	Коровъ	Яловаго скота	Телятъ	Быковъ и воловъ	Коровъ	Яловаго скота	Телятъ	Быковъ и воловъ	Коровъ	Яловаго скота	Телятъ
Гор. Варшава	—	—	—	—	—	—	—	—	3	2156	35	6
Варшавскій уѣздъ	851	7877	1243	314	203	19640	2429	1092	—	91	2	2
Радиминскій „	876	5031	968	411	1735	16097	2764	2056	4	265	84	16
Ново-Минскій „	1453	6207	1543	549	2852	19445	3177	2620	2	149	12	—
Гроецкій „	2887	6969	2669	703	195	19656	3801	2883	7	470	138	34
Влонскій „	1778	6061	1620	476	143	13592	2082	2387	7	637	131	75
Скерневицкій „	849	2511	852	485	556	9999	2337	2648	10	289	22	6
Ловичскій „	1100	2807	1171	539	966	22274	4362	6999	20	296	23	12
Сохацкскій „	1796	2600	1881	461	126	16399	3143	3653	6	90	4	4
Гостыньскій „	1899	4103	1525	977	758	14509	1928	4083	21	671	86	127
Кутновскій „	3817	3479	2306	591	166	14016	1375	1455	14	81	—	5
Влоцлавскій „	1928	3123	1630	570	190	14009	2378	1966	13	268	16	62
Нешавскій „	2574	2473	1700	538	218	15535	3303	3109	—	83	20	4
Итого	21808	53246	18658	6614	8108	195171	33079	34951	107	5626	573	353

Всего 378,294 головы.

б) Транспортный сборъ.

Транспортный сборъ установленъ на покрытие расходовъ по пересылкѣ арестованныхъ полицейскими властями лицъ и въ отчетномъ году былъ взимаемъ съ каждаго дыма по 16 копѣекъ.

Сбора этого было исчислено къ поступленію въ отчетномъ году всего 14,442 руб. 32 коп., поступило 13,726 руб. 40 коп., осталось въ недоимкѣ 715 руб. 92 коп.

в) Городскіе доходы и расходы.

Доходы городовъ Варшавской губерніи въ 1888 году составляли сумму 137,338 руб. 82 $\frac{1}{2}$ коп., то есть на 3,643 руб. 74 коп. болѣе нежели въ 1887 году.

Доходовъ отдѣльно по каждому изъ источниковъ ихъ поступило:

въ сравненіи съ 1887 годомъ.

съ городскихъ имуществъ и оброчныхъ статей.....	37,641 р. 63	к.	—	2,781 р. 93	к.
съ владѣльцевъ недвижимыхъ имуществъ.....	5,829 „	12 $\frac{1}{2}$ „	+	651 „ 49	„
съ промышленниковъ....	9,604 „	61	„	—	1 „ 18 $\frac{1}{2}$ „
„ налоговъ косвенныхъ..	15,297 „	15	„	—	637 „ 43 $\frac{1}{2}$ „
„ доходовъ вспомогательныхъ.....	26,155 „	15	„	+	3,674 „ 30 $\frac{1}{2}$ „
съ доходовъ мелочныхъ и случайныхъ.....	5,793 „	2	„	+	1,370 „ 99
съ доходовъ чрезвычайныхъ	37,018 „	14	„	+	1,367 „ 50 $\frac{1}{2}$ „
итого доходовъ.....	137,338 р.	82 $\frac{1}{2}$ к.	+	3,643 р. 74	к.

Такимъ образомъ, въ сравненіи съ 1887 годомъ, уменьшеніе послѣдовало лишь по сборамъ: съ городскихъ имуществъ и оброчныхъ статей, съ промышленниковъ и налоговъ косвенныхъ; по всѣмъ же остальнымъ статьямъ доходы увеличились.

Расходовъ произведено всего 116,638 руб. 60 $\frac{1}{2}$ коп., то есть на 6,499 руб. 17 $\frac{1}{2}$ коп. болѣе нежели въ 1887 году.

Расходы эти слѣдующіе:

въ сравненіи съ 1887 годомъ.

на содержаніе мѣстъ и лицъ городского управленія.....	44,793 р.	64 $\frac{1}{2}$ к.	+	1,058 р. 60	к.
на содержаніе городскихъ имуществъ и наемъ городомъ помѣщеній.....	14,235 р.	15 $\frac{1}{4}$ к.	+	327 р. 49 $\frac{1}{2}$ к.	

на наружное благоустройство городов	8,859 р. 73 к. +	486 р. 57 к.
на содержаніе благотворительныхъ и другихъ общественныхъ заведеній	5,941 р. 31 к. +	501 р. 32 к.
на уплату долговъ	3,249 р. 1 к. —	9,966 р. 32 к.
на мелочныя экстренныя издержки	7,135 р. 22 к. +	1,377 р. 53 к.
на единовременные расходы	32,424 р. 53 ¹ / ₂ к. +	12,713 р. 98 к.
итого расходовъ	116,638 р. 60 ¹ / ₄ к. +	6,499 р. 17 ¹ / ₂ к.

Такимъ образомъ, уменьшеніе расходовъ послѣдовало лишь по статьѣ на уплату долговъ, по всѣмъ же другимъ статьямъ расходы увеличились.

Движеніе за отчетный годъ запасныхъ и неприкосновенныхъ капиталовъ городовъ Варшавской губерніи было слѣдующее:

Къ 1-му Января 1888 года числилось:		
запаснаго капитала	353,095 р. 14 к.	
неприкосновеннаго	70,578 р. 69 ¹ / ₂ к.	
итого	423,673 р. 83 ¹ / ₂ к.	

Въ 1888 году запасный капиталъ увеличился на 2390 руб. 93 к., затѣмъ къ 1 Января 1889 года состоитъ капиталовъ:

запаснаго	355,486 р. 7 к.
неприкосновеннаго	70,578 р. 69 ¹ / ₂ к.
итого	426,064 р. 76 ¹ / ₂ к.

Увеличеніе запаснаго капитала въ 2390 р. 93 коп. послѣдовало по поводу внесенія въ Варшавскую Контору Государственнаго Банка остатковъ, оказавшихся по городскимъ кассамъ, за удовлетвореніемъ обязательныхъ расходовъ.

Значительнѣйшіе расходы изъ запаснаго капитала городовъ, произведенные въ отчетномъ году, слѣдующіе: по гор. Гомбину— на устройство уличныхъ фонарей; по гор. Скерневицамъ— на устройство бетонныхъ тротуаровъ; по гор. Сохачеву— на приобрѣтеніе въ пользу города участка земли.

г) Акцизные
сборы.

Положеніе акцизнаго дѣла по Варшавской губерніи за отчетный годъ было слѣдующее:

По винокуренному производству.

Также, какъ и въ прежніе годы, винокуреніе сохраняло вполнѣ сельско-хозяйственный характеръ; дѣйствовало такое же число заводовъ 48, какъ и въ 1887 г., и на всѣхъ этихъ заводахъ винокуреніе производилось самими владѣльцами, а не арендаторами, съ обращеніемъ въ пользу сельскаго хозяйства всей барды отъ перекуранныхъ заторовъ. Существенныхъ измѣненій въ устройствѣ заводовъ въ 1888 г. не было. Также, такъ и въ 1887 г., изъ числа 48 заводовъ имѣли усовершенствованные аппараты для затирания припасовъ и охлажденія заторовъ 16 заводовъ; усовершенствованные аппараты для перегонки спирта имѣются на 18 заводахъ.

На 48 заводахъ перекурено въ 1888 году муки и сухаго солода 40,009 пуд., зеленаго солода 167,804 пуд., картофеля 2,491,153 пуда; изъ этихъ припасовъ выкурено 42,798,027% сверхъ нормы 7,190,556%. Сравнительно съ 1887 годомъ перекурено муки и сухаго солода на 9,125¹/₂ п. болѣе, зеленаго солода на 7,420³/₄ п. менѣе, картофеля на 128,655 п. менѣе; выкурено-же по нормѣ менѣе на 1,183,240%, сверхъ нормы менѣе на 2,404,481¹/₂, всего менѣе на 3,587,721¹/₂°.

На бардѣ въ 1888 г. стояло крупнаго скота 11,765 головъ, мелкаго 12,488 головъ.

Уменьшеніе производства объясняется съ одной стороны менѣе благоприятнымъ урожаемъ картофеля, какъ въ количественномъ, такъ и въ качественномъ отношеніяхъ. Вслѣдствіе избытка дождей въ лѣто 1888 года, картофель началъ мѣстами портиться въ землѣ, а частью подвергался порчѣ впоследствии; почему матеріала этого, годнаго для винокуренія, оказалось менѣе; вслѣдствіе же излишней влаги и холоднаго лѣта, картофель не вполнѣ созрѣлъ и потому содержалъ менѣе крахмала, отъ 16 до 19%, вмѣсто отъ 18 до 20% въ 1887 году. Съ другой стороны, сокращеніе производства составляетъ прямое послѣдствіе болѣе низкихъ цѣнъ на вино въ торговлѣ мѣстной и заграничной, нежели въ 1887 г., не смотря на то, что съ 1 Юля 1888 г. заводамъ стали отчислять менѣе безакцизнаго перекура 5% на 1-ый миллионъ выкурки и 3% на остальное количество, вмѣсто соответственнаго отчисленія въ 7% и 5% до 1 Юля 1888 г. Уменьшеніе перекура должно было повести, при нормальныхъ условіяхъ торговли, при равенствѣ спроса и предложенія, къ вздорожанію вина, но оказа-

лось совершенно противоположное. Въ губерніяхъ Царства Польскаго производится вдвое больше вина, нежели нужно для потребленія, и все лишнее количество спирта должно быть вывезено за предѣлы этихъ губерній. Относительно немного вывозится въ сосѣднія губерніи Имперіи, болѣе же половины всей выкурки, около 52 процентовъ ея, должно быть вывезено за границу. Весьма естественно, что при такомъ громадномъ избыткѣ производства надъ потребленіемъ и столь сильномъ предложеніи спирта на заграничныхъ рынкахъ должны до нельзя понизиться цѣны на вино, и вотъ это то пониженіе стало въ послѣднее время явленіемъ постояннымъ, котораго не могутъ удерживать ни уменьшеніе безакцизнаго перекура, ни неурожай картофеля. Винокуреніе въ губерніяхъ Царства переживаетъ нынѣ весьма тяжелое время; съ одной стороны условія хозяйства, качество почвы, въ особенности недостатокъ кормовыхъ травъ, требуютъ усиленія винокуренія, съ другой-же стороны уменьшается потребленіе, и если соотвѣтственно тому не будетъ сокращаться винокуреніе, то заводчикамъ предстоитъ терпѣть такіе убытки, которыхъ большая часть заводовъ не выдержитъ.

По пивоваренному производству.

Пиво въ 1888 г. выдѣлывалось на 33 заводахъ; въ 1887 г. ихъ было столько-же. Изъ означеннаго числа заводовъ Варшавской губерніи, баварское пиво выдѣлывалось на 27 заводахъ, изъ которыхъ только одинъ въ городѣ Кутнѣ отличается болѣе усовершенствованнымъ устройствомъ.

Въ отчетномъ году на пивоваренныхъ заводахъ:

Переработано солода	Выдѣлано		Сравнительно съ 1887 г.			
	Пива баварскаго	Пива простаго	Солода		Пива	
			болѣе	менѣе	баварскаго	простаго
пудовъ	ведеръ		пудовъ		ведеръ	
165000	600000	85000	20000	—	50000	20000

Вообще замѣчается сокращеніе пива простаго, такъ какъ часть потребителей, отказавшись отъ потребленія вина и спирта, стало потреблять пиво баварское, въ особенности въ мѣстностяхъ гдѣ имѣется фабричное населеніе.

По водочному производству.

Въ отношеніи водочнаго производства не замѣчается никакой

почти перемѣны сравнительно съ 1887 г. Всего дѣйствовало 8 заводовъ (столько-же въ 1887 году); на этихъ заводахъ:

Поступило на очистку	Изъ очищенного вина приготовлено издѣлій	Выбрано бандеролей на сумму	
		рубли	коп.
72283	14036	15536	43

Хотя по продажѣ водочныхъ издѣлій, въ 1885 г. были устранены тѣ затрудненія, кои препятствовали продажѣ ихъ, т. е. обязательство держать въ торговыхъ заведеніяхъ исключительно бутылки съ ненарушеннымъ бандеролемъ, потребление означенныхъ издѣлій, какъ напитокка болѣе дорогаго, нежели очищенное вино, вообще ограничено.

По свеклосахарному производству.

Сахарныхъ заводовъ въ 1888 году дѣйствовало 19, т. е. тоже число, что и въ 1887 году. Подъ свекловицею для сахарныхъ заводовъ находилось въ 1888 году 18,004 десятины, болѣе 1887 г. на 183 десятины. Съ десятины собрано около 96 берковцевъ (въ 10 пудовъ); менѣе 1887 г. приблизительно на 6 процентовъ. Всего переработано свекловицы 17,683,645 берковцевъ, менѣе нежели въ 1887 году на 2,847,866 берковцевъ. Свекловица урожая 1888 года содержала въ средней сложности сахара 14,757%, несахара 2,641%, потому доброкачественность ея опредѣляется въ 84,82.

Сахара учтено 2,093,559 п. 31 ф. на сумму акциза 1,779,525 руб. 81 коп., менѣе 1887 г. сахара 267,263 пуд. 17 фун., акциза на 227,174 руб. 76 коп.

Въ сахарномъ производствѣ замѣчалось, не только въ Царствѣ Польскомъ, но и въ Имперіи перепроизводство, почему большая часть заводчиковъ, въ числѣ ихъ и заводчики Варшавской губерніи, вошли въ соглашеніе относительно обязательнаго вывоза за границу, хотя бы съ потерюю на цѣнѣ, нѣкоторой части выдѣлываемаго сахара. Результатомъ вывоза было возвышеніе цѣнъ на внутреннемъ рынкѣ на столько, что все заводы въ губерніи въ состояніи существовать.

По спичечному производству.

Въ теченіи 1888 года акцизомъ обложено спичечное производство въ размѣрѣ $\frac{1}{4}$ коп. съ 75 штукъ и въ 1 коп. съ 300 штукъ. Въ Варшавской губерніи, въ Блонскомъ и Варшавскомъ уѣздахъ,

имѣется 2 спичечныхъ завода, выдѣлывающіе, судя по собраннымъ свѣдѣніямъ, до 700 милліоновъ спичекъ. Съ 1-го Мая, времени подчиненія сихъ заводовъ акцизному контролю и обложенію производства акцизомъ, выдѣлано спичекъ 635,959,500 штукъ на сумму акциза 21,198 руб. 65 коп. При приведеніи въ извѣстность на 1-ое Іюня 1888 года количества спичекъ, оказалось въ торговыхъ заведеніяхъ 70,583,592 штуки. Заведеній торгующихъ фосфоромъ, также подлежащихъ акцизному надзору, имѣется въ губерніи 46.

По дрожжевому производству.

Въ Варшавской губерніи имѣется одинъ винокуренный заводъ, выдѣлывающій прессованныя дрожжи. Всего дрожжей на немъ выдѣлано въ 1888 году 131,406 фунтовъ, на сумму акциза 13,140 руб.

Торговля предметами обложенными акцизомъ.

Вино, спиртъ и водки продавались оптомъ изъ 48 заводскихъ подваловъ, 8 подваловъ водочныхъ заводовъ и изъ 34 оптовыхъ складовъ; пиво продавалось изъ 8 оптовыхъ складовъ; нѣкоторое уменьшеніе замѣчается въ числѣ оптовыхъ складовъ, коихъ въ 1887 году было 39.

Изъ винокуренныхъ подваловъ вино и спиртъ продаются преимущественно въ водочные заводы и склады, изъ которыхъ напитки переходятъ уже въ мѣста раздробительной продажи или непосредственно къ частнымъ потребителямъ. Незначительная часть вина передѣлывается въ уксусъ.

Въ 1888 году всего было израсходовано изъ винокуренныхъ подваловъ для потребленія въ краѣ 29,415,763³/₄%, менѣе 1887 года на 358,810¹/₄%; вывезено за границу 11,669,072⁰, менѣе 1887 г. на 6,287,061⁰. Все потребленіе вина въ губерніи, если принять во вниманіе и то вино, которое привозится изъ сосѣднихъ губерній, выражается въ количествѣ 23,970,044⁰, что составляетъ на душу 23³/₄⁰, тогда какъ въ 1887 году общее потребленіе составляло 23,348,674⁰.

Въ отношеніи мѣстъ раздробительной продажи не замѣчается существеннаго измѣненія, точно также не замѣчается существенныхъ перемѣнъ въ числѣ заведеній, продающихъ табачныя издѣлія; въ 1888 году было такихъ заведеній 3,416, въ 1887 году 3,375.

Въ теченіи отчетнаго года, къ числу предметовъ обложенныхъ акцизомъ отнесены минеральныя масла. Имѣющія удѣльный вѣсъ отъ 0,730 до 0,830 (включительно) оплачиваются акцизомъ въ 40 копѣекъ, масла же съ удѣльнымъ вѣсомъ отъ 0,830 до 0,885, подле-

жаты акцизу въ 30 коп. Въ губерніи имѣется подъ Варшавою два нефтяные склада, одинъ складъ Нобеля въ Пельцовизиѣ, другой на Повонзкахъ; въ этихъ складахъ въ началѣ года, т. е. къ 15 Января оставалось 165,899 пуд. 38 фун.; въ теченіи года привезено минеральныхъ маселъ 2,757,377 пудовъ 12 фун., вывезено за границу, со сложеніемъ начтеннаго акциза, керосина 1,763,062 пуда и оплачено акцизомъ для потребления въ краѣ 990,527 пуд. 34 фун.

Къ изложенному слѣдуетъ присовокупить, что водвореніе контрабанднаго спирта, которое стало замѣтно уменьшаться со времени усиленія корчемной стражи въ 1885 г., нынѣ совершенно прекратилось по случаю возвышенія акциза въ Пруссіи. До 1885 года душевое потребление въ 21 верстной пограничной полосѣ составляло $2\frac{1}{4}$ градуса спирта, въ отчетномъ же году оно составляетъ 18 градусовъ.

Въ нижеслѣдующей таблицѣ изложены подробныя цифровыя данныя о размѣрахъ поступившихъ въ отчетномъ году въ казну акцизныхъ сборовъ по губерніи.

Наименованіе доходовъ	Поступило въ 1888 году	Сравнительно съ 1887 годомъ	
		Больше	Менше
РУБЛИ И КОПѢЙКИ			
а) Питейные:			
Акциза съ вина и спирта.....	2332396 20	67108 82	— —
„ пива.....	118179 84	3959 34	— —
„ меда.....	42 —	— —	25 50
„ водочныхъ издѣлій.....	15739 22	1909 40	— —
„ прессованныхъ дрожжей.....	12802 50	1612 50	— —
Патентнаго сбора.....	100943 55	10422 55	— —
Случайныхъ поступленій.....	4785 6	— —	23528 90
Итого.....	2584888 37	61458 21	— —
б) Отъ сахарнаго производства:			
Акциза.....	1489513 04	— —	922196 82
Возвратной вывозной преміи.....	198767 73	— —	99650 12
Патентнаго сбора.....	9938 46	— —	1704 2
Пени за несвоевременный взносъ акциза.....	1824 62	— —	22730 66
Итого *).....	1700043 85	— —	1046281 62

*) Въ поступленіи сахарнаго дохода въ 1887 году помѣщается поступленіе за періодъ 1885/6 вслѣдствіе отсрочки половины акциза и возвратной вывозной преміи до 1-го Марта 1887 года. Поступило затѣмъ въ 1887 г. за періодъ 1885/6 гг. акциза 631,403 руб. 11 коп., возвратной вывозной преміи 159,383 руб. 93 коп., пени за отсрочку платежей — 20,719 руб. 15 коп., итого 811,506 руб. 19 коп. Слѣдовательно, дѣйствительное уменьшеніе дохода въ отчетномъ году слѣдуетъ принять не на сумму 1,046,281 руб. 62 коп., какъ показано выше въ графѣ, а только на сумму 234,775 руб. 43 коп., какое уменьшеніе объясняется существующимъ между сахарозаводчиками частнымъ соглашеніемъ объ уменьшеніи нормъ производства, для подержанія цѣнъ на сахаръ.

Наименованіе доходовъ	Поступило въ 1888 году	Сравнительно съ 1887 годомъ	
		Больше	Менше
	рубли и копейки		
в) <i>Отъ табачнаго производства:</i>			
Отъ продажи акцизныхъ патентовъ на право продажи табачныхъ издѣлій и отъ раскурочныхъ марокъ.	14646 50	—	218 50
Случайныхъ доходовъ, штрафныхъ и конфискаціонныхъ	1282 1	—	588 50
Итого	15928 51	—	807 —
г) Отъ спичечнаго производства...	15455 67	15455 67	—
д) Отъ нефтяныхъ освѣтительныхъ маселъ	408267 18	408267 18	—
Итого всѣхъ акцизныхъ доходовъ.	4724583 58	—	561907 56

Всего въ губерніи было мѣстъ продажи питей и табачныхъ издѣлій:

Оптовыхъ складовъ вина и спирта	34
Оптовыхъ складовъ пива	8
Ренсковыхъ погребовъ	74
Шинговъ и корчемъ	1,483
Трактирныхъ заведеній	217
Портерныхъ и пивныхъ лавокъ	53
Погребовъ для продажи русскихъ винъ	20
Буфетовъ	50
Табачныхъ лавокъ	1,171
Торговля въ разность	42

д) Отправленіе натуральныхъ повинностей.

Общегосударственные натуральные повинности, подлежащія отправленію населеніемъ Варшавской губерніи, сводятся къ слѣдующимъ тремъ:

1) воинской, 2) квартирной и 3) подводной повинностямъ.

1) Воинская повинность.

Въ 1888 году призывъ повобранцевъ былъ оконченъ 26 Ноября. Жалобъ на неправильныя дѣйствія Уѣздныхъ Присутствій было подано 463, изъ коихъ признано уважительными 35.

Вообще результатъ минувшаго призыва по Варшавской губернии, вмѣстѣ съ гор. Варшавою, былъ слѣдующій:

1) Призыву къ исполненію воинской повинности подлежало:	
а) по призывнымъ спискамъ	12,515
б) по дополнительнымъ спискамъ А	6
	<hr/>
	12,521
в) по дополнительнымъ спискамъ Б	1,850
2) Исключено изъ означенныхъ списковъ, убывшихъ послѣ составленія призывныхъ списковъ	245
3) Числилось по дополнительнымъ спискамъ В	4
4) Въ числѣ внесенныхъ въ призывные списки заключалось:	
а) имѣвшихъ право на льготу по семейному положенію:	
I разряда	2,412
II ,,	2,499
III ,,	565
	<hr/>
	5,476
б) получившихъ отсрочку:	
1) по имущественному положенію	10
2) до окончанія образованія	59
3) двухгодичную для усыновленія	4
	<hr/>
	73
в) освобожденныхъ отъ жребія по 54 ст. устава ...	26
5) Число лицъ, коимъ возрастъ опредѣленъ по наружному виду, по 137 и 138 ст. устава	335
6) Изъ того числа внесено въ призывной списокъ дополнительно, по 139 ст. устава	156
7) Всего вынутію жребія подлежало	12,414
8) При осмотрѣ и приѣмѣ:	
а) освобождено отъ службы въ войскахъ	1,393
б) назначена отсрочка	1,660
в) назначено къ переосвидѣтельствуванію	148
г) отправлено въ лечебныя заведенія на испытаніе ..	427
д) не явилось къ призыву	469
9) По разверсткѣ назначено къ поступленію на службу.	3,567
10) Въ то число принято въ войска	3,562
11) Въ числѣ принятыхъ заключается:	
а) не имѣвшихъ права на льготу по семейному положенію	3,502

б) имѣвшихъ право на эту льготу:		
1)	III разряда	20
2)	II „	36
3)	I „	2
в) имѣющихъ право на сокращенные сроки службы:		
1)	по 2 п. 56 ст. устава	28
2)	по 3 п. 56 „ „	38
3)	по 4 п. 56 „ „	19
г) не имѣющихъ права на сокращенные сроки службы по образованію:		
1)	умѣющихъ читать, писать или только читать..	914
2)	неграмотныхъ	2,561
д) подлежащихъ по приѣмѣ зачисленію въ запасъ:		
	на основаніи 63 ст. устава.....	28
е) способныхъ къ строевой службѣ		3,470
	„ „ нестроевой службѣ	62
ж) мѣрою роста:		
1)	въ 2 аршина 2 ¹ / ₂ вершка	141
2)	„ 2 „ 3 „	601
3)	„ 2 „ 4 „	994
4)	„ 2 „ 5 „	987
5)	„ 2 „ 6 „	579
6)	„ 2 „ 7 „	179
7)	„ 2 „ 8 „	43
8)	„ 2 „ 9 „	8
з) по сословіямъ:		
1)	дворянъ потомственныхъ и личныхъ....	26
2)	лицъ, состоящихъ на государственной гражданской службѣ.....	3
3)	почетныхъ гражданъ и купцовъ.....	23
4)	мѣщанъ и цеховыхъ.....	1,002
5)	крестьянъ всѣхъ наименованій.....	2,506
и) по происхожденію:		
1)	русскихъ, малороссіянъ и бѣлороссовъ..	21
2)	поляковъ.....	2,836
3)	пѣмцевъ	125
4)	евреевъ	578

і) по вѣроисповѣданіямъ:	
1) православныхъ и единовѣрцевъ.....	21
2) лютеранъ.....	208
3) католиковъ.....	2,752
4) евреевъ.....	578
5) менонитовъ.....	1
г) женатыхъ.....	327
12) На основаніи 154 ст. устава:	
а) зачислено въ ратники ополченія.....	6,901
б) освобождено отъ этого зачисленія по неспособ- ности носить оружіе.....	615
в) отерочено для зачисленія въ ополченіе.....	429

Расходы по призыву и приему на службу, а также на содержаніе городскихъ и уѣздныхъ Присутствій, въ теченіи отчетнаго года составляли:

На путевое, квартирное и порціонное довольствіе военныхъ членовъ, медиковъ и военныхъ приѣмщиковъ.....	2,590 р. 71 к.
На канцелярскіе и прочіе расходы, поименован- ные въ 3 пунктѣ 164 ст. устава.....	3,567 р. — к.
итого.....	6,157 р. 71 к.

Кромѣ вышеозначенныхъ расходовъ, израсходовано на наемъ лицъ для завѣдыванія дѣлопроизводствомъ городского и уѣздныхъ Присутствій, считая на 600 руб. на каждое, 7,800 руб. Независимо сего открытъ былъ кредитъ въ количествѣ 1,515 руб. на наемъ, отопленіе и освѣщеніе помѣщеній для уѣздныхъ Присутствій, но изъ этой суммы израсходовано только 950 руб.

Наонецъ, отпущено уѣзднымъ Присутствіямъ 1,800 руб. на снабженіе кормовыми суточными деньгами призывныхъ, подлежащихъ отправленію на испытаніе или переосвидѣтельствованіе въ городъ Варшаву.

2) Квартир-
ная повин-
ность.

Квартирная повинность въ Варшавской губерніи (за исключеніемъ гор. Варшавы) исполнялась въ отношеніи войскъ на точномъ основаніи Высочайше утвержденнаго 2 Мая 1886 года мѣнія Государственнаго Совѣта, о возвышенныхъ квартирныхъ окладахъ; въ отношеніи же прочихъ лицъ, имѣющихъ право на квартирное довольствіе — на

основаніи положенія 9 Сентября 1866 года и послѣдовавшихъ къ оному дополненій.

Квартирная повинность въ 1888 году для нижнихъ чиновъ и военныхъ управленій и заведеній, исполнена большею частью обязательнымъ отводомъ помѣщеній; лишь въ нѣкоторыхъ уѣздныхъ городахъ, какъ то: въ Ново-Минскѣ, Скерневицахъ и съ 1 Юля въ городѣ Влоцлавскѣ, нѣкоторыя части войскъ были размѣщены въ домахъ нанятыхъ по контрактамъ на условіяхъ Имперіи.— Гг. Генералы, Штабъ и Оберъ - Офицеры преимущественно удовлетворялись квартирными деньгами.

3-й Стрѣлковый баталіонъ, квартирующий въ г. Гостынинѣ, съ 1-го Юля получилъ, съ разрѣшенія Г. Военнаго Министра, квартирные оклады въ свое вѣдѣніе, для расквартированія баталіона собственнымъ попеченіемъ.

Въ отчетномъ году квартирнымъ довольствіемъ пользовались:

А. Войска.

- | | | |
|----|---|-----------------------|
| 1. | въ мѣстахъ нормальной дислокаціи: | |
| 13 | пѣхотный Бѣлозерскій полкъ. | |
| 29 | „ Черниговскій „ | |
| 30 | „ Полтавскій „ | |
| 32 | „ Кременчугскій „ | |
| | Баталіонъ 31 пѣхотнаго Алексопольскаго полка | } до Лагернаго сбора. |
| | Баталіонъ 25 пѣхотнаго Смоленскаго полка | |
| | Пять ротъ 22 пѣхотнаго Нижегородскаго полка | |
| | Штабъ 5 кавалерійской дивизіи. | |
| | 14 Драгунскій Литовскій полкъ. | |
| | Управленіе 1-ой Стрѣлковой бригады (до Октября мѣсяца). | |
| | 1. 2. 3 и 4 Стрѣлковые баталіоны (нынѣ полки) 1-й баталіонъ до Октября мѣсяца. | |
| | 8-я Артиллерійская бригада. | |
| | 4-я Батарея 6-ой Артиллерійской бригады (послѣ лагернаго сбора до конца года). | |
| | 11-я Конно-Артиллерійская батарея. | |
| | 2-я Вылазочная батарея Новогеоргіевской крѣпостной Артиллеріи (до Лагернаго сбора). | |
| | Одна сотня Донскаго Козачьяго № 6 полка (до лагернаго сбора). | |
| | 7-ой резервный пѣхотный баталіонъ. | |
| | 56-ой резервный пѣхотный баталіонъ. | |
| | Три роты Варшавской крѣпостной артиллеріи. | |

Управления Уѣздныхъ воинскихъ Начальниковъ въ гор. Кутнѣ, Скерневицахъ, Гродзискѣ и Ново-Минскѣ.

Капвойная команда въ гор. Кутнѣ.

Четыре Смотрители Продовольственныхъ магазиновъ.

2. Во время лагерныхъ сборовъ и практическихъ учений подъ Варшавою, выступившіе изъ гор. Варшавы и прибывшіе изъ другихъ губерній (кромѣ войскъ квартировавшихъ въ Варшавской губерніи по нормальной дислокаціи).

3-я Гвардейская пѣхотная дивизія.

3-я Гвардейская и Гренадерская Артиллерійская бригада.

3-я бригада 2-й Гвардейской кавалерійской дивизіи.

3-я батарея Гвардейской Конно-Артиллерійской бригады.

10-я пѣхотная дивизія.

10-я Артиллерійская бригада.

5-я Кавалерійская дивизія.

9, 10, 12, 20, 21, 22 и 23 Конно-Артиллерійская батарея.

14 Пѣхотный Олонецкій полкъ.

15 „ Шлиссельбургскій полкъ.

16 „ Ладожскій полкъ.

4-я Артиллерійская бригада.

31 пѣхотный Алексопольскій полкъ.

16-я Кавалерійская дивизія.

4-я Саперная бригада.

10, 11, 25, 26 и 34 резервные пѣхотные баталіоны.

Кубанскій Казачій Дивизионъ.

2-й Полевой Жандармскій Эскадронъ.

Варшавская крѣпостная Артиллерія.

Четыре баталіона Ивангородской крѣпостной Артиллеріи.

1-я и 4-я Вылазочныя батареи.

Въ числѣ войскъ, пользовавшихся квартирнымъ довольствіемъ на постоянныхъ стоянкахъ, было:

Генераловъ	5
Штабъ и оберъ-офицеровъ	584
Нижнихъ чиновъ	16,789
Лошадей	1,518

Изъ числа поименованныхъ выше частей войскъ были расквартированы въ казармахъ.

а) принадлежащихъ Инженерному вѣдомству:

Генераловъ	—
Штабъ и оберъ офицеровъ	30

Нижнихъ чиновъ.....	2,168
Лошадей	109
<i>б) въ казенныхъ несостоящихъ въ вѣдѣніи Инженернаго вѣдомства:</i>	
Генераловъ	2
Штабъ и оберъ-офицеровъ	4
Нижнихъ чиновъ.....	117
Лошадей ..	292
<i>в) въ принадлежащихъ квартирному фонду:</i>	
Генераловъ	—
Штабъ и оберъ-офицеровъ	1
Нижнихъ чиновъ.....	821
Лошадей.....	15
<i>г) въ городскихъ:</i>	
Генераловъ	—
Штабъ и оберъ-офицеровъ	2
Нижнихъ чиновъ.....	85
Лошадей	—

Всѣ же остальные расквартированы были въ частныхъ домахъ.

Б. Прочія лица, имѣющія право на квартирное дозволеніе, пользовались этимъ дозволеніемъ:

11 Коммисаровъ по крестьянскимъ дѣламъ съ состоящими при нихъ землебрами и дѣлопроизводителями.

8 Уѣздныхъ Начальниковъ.

12 Судебныхъ Слѣдователей.

4 Начальника Жаандармскихъ Уѣздныхъ Управленій.

14 Начальниковъ Земской Стражи и 321 нижнихъ чиновъ тойже стражи.

Завѣдывающій Александровскимъ Пограничнымъ Передаточнымъ пунктомъ.

3) Подводная повинность.

Подводы поставлялись обывателями по раскладкамъ гминныхъ управленій на надобности войскъ и военныхъ этаповъ, съ уплатою прогоновъ изъ суммъ военного вѣдомства, считая по 2 коп. за версту и лошадь.

Въ отчетномъ году поставлено подводъ вообще по губерніи 16,196, изъ коихъ 12,493 одноконныхъ и 3,703 пароконныхъ, за которыя

уплочено обывателямъ изъ суммъ военнаго вѣдомства 8,172 руб.
68 коп., а именно по уѣздамъ:

Варшавскому..	одногон.	3684	парогон.	824	за которыя уплоч.	1782 р. 92	к.
Блонскому....	»	1237	»	813	»	1527 р. 64 ¹ / ₂	к.
Влоцлавскому.	»	16	»	85	»	76 р. 22	к.
Гостыньскому..	»	277	»	102	»	202 р. 27	к.
Гроецкому....	»	388	»	40	»	211 р. 7 ¹ / ₂	к.
Бутновскому..	»	141	»	1	»	66 р. 64	к.
Ловичскому..	»	1193	»	663	»	1193 р. 1	к.
Ново-Минскому	»	2933	»	279	»	1329 р. 56	к.
Радиминскому.	»	1422	»	194	»	534 р. 82	к.
Скерневицкому	»	321	»	65	»	214 р. 12	к.
Сохачевскому.	»	881	»	637	»	1034 р. 40	к.
Нешавскому..	»	—	»	—	»	— р. —	к.
Итого...	»	12493	»	3703	»	8172 р. 68	к.

Общественное благоустройство и благочиніе.

а) Каменные
зданія.

По ремонтному исправленію казенныхъ зданій и сооруженій подвѣдомственныхъ Варшавскому Губернскому Правленію и содержимыхъ на счетъ суммъ Министерства Внутреннихъ Дѣлъ произведены въ 1888 году строительныя работы:

1. *Въ гор. Варшавѣ:*

а) *въ зданіи б. Намѣстниковаго дома* подѣ № 387 по улицѣ Краковское-Предмѣстье:

капитальный ремонтъ зданія на сумму.	969 р. 10 к.
обыкновенный ремонтъ зданія на сумму	1,211 р. 19 к.
постройка оранжереи въ саду на сумму	884 р. — к.

Итого..... 3,064 р. 29 к.

б) *въ зданіи б. Архіепископскаго дома* подѣ № 492 по Медовой улицѣ:

обыкновенный ремонтъ зданія на сумму	1,571 р. 76 к.
перестройка крыши на второй части лицеваго дома занимаемаго Цензурнымъ Ко- митетомъ	1,496 р. 72 к.

Итого..... 3,068 р. 48 к.

в) *въ зданіи б. Апелляціоннаго Суда* подѣ № 487 по Медовой улицѣ:

обыкновенный ремонтъ зданія на сумму	750 р. 32 к.
--------------------------------------	--------------

Итого..... 750 р. 32 к.

г) *въ зданіи Варшавской Главной Уголовной Тюрьмы:*

внутренняя побѣлка помещеній на сумму	508 р. 70 к.
постройка каменнаго 2-хъ этажнаго лицеваго дома для тюремной администраціи на сумму	27,545 р. 14 к.
ремонтныя работы и исправленія на сумму	928 р. 18 к.

мелкія ремонтныя работы и исправленія на сумму	208 р. — к.
покрытіе части крыши на поперечномъ флигелѣ на сумму	828 р. 40 к.
Итого.....	30,018 р. 42 к.

д) *въ зданіи Временнаго Отдѣленія Варшавской Главной Уголовной Тюрьмы:*

устройство очага въ арестантской лазаретной кухнѣ на сумму	36 р. 77 к.
побѣлка внутреннихъ помѣщеній на сумму	277 р. 43 к.
починка поврежденнаго потолка въ арестантской кухнѣ на сумму	40 р. 79 к.
ремонтныя работы въ зданіи на сумму	826 р. 53 к.
покрапка половъ въ лазаретныхъ помѣщеніяхъ на сумму	34 р. 78 к.
Итого.....	1,216 р. 30 к.

е) *въ зданіи Варшавской Слѣдственной Тюрьмы:*

побѣлка внутреннихъ помѣщеній на сумму	604 р. 72 к.
разборка 2-хъ старыхъ деревянныхъ и постройка 2-хъ новыхъ каменныхъ сараевъ на сумму	1,300 р. — к.
ремонтъ зданія на сумму	750 р. — к.
Итого.....	2,654 р. 72 к.

ж) *въ Женскомъ Отдѣленіи Варшавской Главной Уголовной Тюрьмы, помѣщающемся въ частномъ домѣ по улицѣ Золотой въ Варшавѣ:*

побѣлка внутреннихъ помѣщеній на сумму	307 р. 34 к.
Итого.....	307 р. 34 к.

2. *Въ гор. Влоцлавскѣ:*

обыкновенный ремонтъ зданія Уѣзднаго Управленія на сумму	157 р. 25 к.
--	--------------

3. *Въ гор. Брестъ - Куявскомъ (Влоцлавскаго уѣзда).*

внутренняя побѣлка тюремныхъ помѣщеній Брестъ-Куявской Тюрьмы на сумму	47 р. 17 к.
--	-------------

4. *Во гор. Ловичь:*

ремонтъ здания, занимаемого Ловичскимъ Уезднымъ Управленіемъ на сумму 104 р. 80 к.

б) Военскія казарменныя здания, содержащія на счетъ специальныхъ средствъ квартирнаго фонда.

1. *Во гор. Влоцлавскъ:*

осмоленіе толевой крыши на обозномъ сараѣ на сумму 114 р. 26 к.

2. *Во гор. Кутный:*

ремонтъ казарменныхъ зданій подъ № 71 на сумму 2,256 р. 26 к.

ремонтъ обозныхъ сараевъ, занимаемыхъ 4-мъ стрѣлковымъ баталіономъ на сумму 81 р. 09 к.

подъ № 132 на сумму 301 р. 50 к.

ремонтное исправленіе крышъ на копюшнѣ 2-го эскадрона 14-го драгунскаго Литовскаго полка на сумму 306 р. 32 к.

Итого 2,945 р. 17 к.

3. *Во гор. Радиминь:*

ремонтъ сарая, занимаемаго 11-ю конно-артиллерійскою батареею на 1,709 р. 76 к.

покраска и ремонтъ квартиры Командира батареи въ казарменномъ зданіи на сумму 96 р. 76 к.

ремонтъ казарменныхъ зданій на 1,319 р. 72 к.

Итого 2,533 р. 44 к.

4. *Во гор. Ловичь:*

ремонтъ артиллерійскаго и обозныхъ сараевъ на сумму 608 р. 40 к.

ремонтъ по-духовныхъ домовъ на сумму 1,383 р. 49 к.

Итого 1,991 р. 89 к.

5. *Во гор. Скерневицы:*

ремонтъ казарменнаго зданія на сумму 2,545 р. 92 к.

в) Римско-Католическіе костелы и здания, состояція въ видѣніи Римско-Католическаго духовенства и содержимыя на спеціальныя средства Министерства Внутреннихъ Дѣлъ.

1. *Въ гор. Варшавѣ:*

устройство новыхъ лѣстницъ и ходовъ для трубочистовъ въ здании женскаго монастыря ордена Визитокъ на сумму.....	300 р. 80 к.
починка ватерклозетовъ въ здании Римско-Католической духовной семинаріи на сумму.....	61 р. 36 к.
Итого.....	362 р. 16 к.

г) Городскія общественныя здания и сооружения

1) *Въ гор. Блонь:*

обыкновенный ремонтъ зданий на сумму	269 р. 88 к.
капитальный ремонтъ зданий.....	484 р. 64 к.
Итого.....	754 р. 52 к.

2) *Въ гор. Мицковъ (Блонскаго уѣзда).*

обыкновенный ремонтъ зданий.....	413 р. 92 к.
капитальный.....	494 р. — к.
Итого.....	907 р. 92 к.

3) *Въ гор. Влоцлавскъ:*

обыкновенный и капитальный ремонтъ зданий и сооружений.....	7,402 р. 72 к.
починка набережной рѣки Вислы на сумму.....	3,371 р. 07 к.
починка мостовой на Торнской улицѣ на сумму.....	231 р. 92 к.
Итого.....	11,005 р. 71 к.

4) *Въ гор. Брестъ-Кувлскій (Влоцлавскаго уѣзда).*

обыкновенный ремонтъ зданий.....	361 р. 98 к.
капитальный.....	539 р. 41 к.
Итого.....	901 р. 39 к.

5) *Въ гор. Новый-Дворъ (Варшавскаго уѣзда).*

постройка колодца на сумму.....	526 р. 45 к.
---------------------------------	--------------

6) *Въ гор. Гостыинль :*

обыкновенный ремонтъ зданій на сумму	362 р. 96 к.
капитальный ремонтъ зданій	4,694 р. 80 к.
Итого	5,057 р. 76 к.

7) *Въ гор. Гомбиль (Гостынекаго уѣзда).*

капитальный ремонтъ зданій	354 р. 41 к.
обыкновенный	238 р. 16 к.
Итого	592 р. 57 к.

8) *Въ гор. Гройцы :*

капитальный ремонтъ зданій	675 р. 12 к.
обыкновенный ремонтъ	452 р. 40 к.
Итого	1,027 р. 52 к.

9) *Въ гор. Варкль (Гроецкаго уѣзда).*

обыкновенный ремонтъ зданій	363 р. 48 к.
капитальный „ „	493 р. 08 к.
Итого	856 р. 56 к.

10) *Въ гор. Кутиль :*

капитальный ремонтъ зданій	1,086 р. 80 к.
обыкновенный „ „	433 р. 68 к.
ремонтъ полицейскаго и подслѣдственнаго арестовъ въ зданіи ратуши	494 р. — к.
Итого	2,014 р. 48 к.

11. *Въ гор. Ново-Минскль :*

ремонтъ зданій и сооружений	275 р. 60 к.
вымощеніе тротуара при городскомъ садѣ	23 р. 72 к.
Итого	299 р. 32 к.

12. *Въ гор. Калущинль (Ново-Минскаго уѣзда).*

обыкновенный ремонтъ зданій	53 р. 49 к.
---------------------------------------	-------------

13. *Въ гор. Нешавль :*

обыкновенный ремонтъ зданій	298 р. 16 к.
капитальный „ „	436 р. 80 к.
Итого	334 р. 96 к.

14) *Въ гор. Радиминь:*

вымощеніе площадей базарной и передъ костеломъ	848 р. 71 к.
капитальный ремонтъ зданій.....	118 р. 71 к.
ремонтъ колодца на Воловомъ рынкѣ..	113 р. 62 к.
Итого.....	1,081 р. 14 к.

15. *Въ гор. Скерневицы:*

капитальный ремонтъ зданій.....	949 р. 23 к.
обыкновенный.....	332 р. 41 к.
Итого.....	1,281 р. 64 к.

16. *Въ гор. Сохачевъ:*

капитальный ремонтъ на сумму	655 р. 20 к.
обыкновенный ремонтъ на сумму	265 р. 20 к.
перестройка помѣщенія ареста въ зданіи ратуши на сумму.....	62 р. 40 к.
Итого.....	982 р. 80 к.

17. *Въ гор. Ловичь:*

капитальный ремонтъ на сумму	2,977 р. 52 к.
починка скотобойни на сумму.....	208 р. 63 к.
отстройка и починка ледорѣзовъ при тарифномъ мостѣ на сумму	580 р. 72 к.
Итого.....	3,766 р. 87 к.

д) Дороги, мосты и переправы. Земскихъ дорогъ 1-го разряда въ губерніи къ 1-му Января 1889 года находилось:

а) шоссированныхъ верстъ.....	584,976
б) грунтовыхъ верстъ.....	565,642
Итого верстъ.....	1150,618

На содержаніе означенныхъ дорогъ имѣлось капитала:

а) къ 1-му января 1888 года было въ остаткѣ.	125,864 р. 83 к.
б) въ 1888 году поступило.....	154,968 р. 58 к.
Итого.....	286,833 р. 41 к.

Израсходовано:

а) на ремонтъ существующихъ земскихъ шос- сейныхъ и грунтовыхъ дорогъ 1-го разряда	70,649 р. 42 к.
---	-----------------

б) на постройку новыхъ шоссе и мостовъ	1,000 р. — к.
в) на перестройку и починку мостовъ и трубъ на земскихъ дорогахъ 1-го разряда	28,059 р. 15 к.
г) на экстренныя мелочныя работы	7,040 р. 96 к.
д) на пособие гминамъ по постройкѣ мостовъ на дорогахъ 2-го разряда	500 р. — к.
е) на содержаніе личнаго состава дорожной службы въ 1888 году	17,241 р. 35 к.
ж) на суточные и прогоны по командировкамъ техниковъ для освидѣтельствованія произ- веденныхъ дорожныхъ работъ	543 р. 09 к.
з) на пропечатаніе объявленій о торгахъ	226 р. 36 к.
и) за бланки на вѣдомости и повѣстки пла- тельщикамъ о количествѣ причитающагося съ нихъ сбора	51 р. 40 к.
і) на уплату почтовыхъ издержекъ за пере- сылку суммъ	45 р. 35 к.
Итого въ расходѣ	125,357 р. 08 к.

За симъ къ 1-му Января 1889 года осталось. 155,476 р. 33 к.,
которые не составляютъ запаснаго капитала, но подлежатъ обращенію
на удовлетвореніе расходовъ по разрѣшеннымъ въ предшествующихъ
годахъ дорожнымъ работамъ, болѣею частью оконченнымъ, по коимъ
за непредставленіемъ отчетностей отпускъ денегъ не произведенъ.

Для ремонта въ 1888 году 584,⁹⁷⁶ верстъ земскихъ шоссеинныхъ
дорогъ употреблено мелкаго щебня 2,822½ куб. саж., то есть на одну
версту среднимъ числомъ 4,⁸² куб. саж.

Всѣ пути сообщенія въ Варшавской губерніи, содержимыя на
счетъ земскаго дорожнаго сбора, находились въ теченіи 1888 года
въ хорошемъ состояніи.

е) Почты. Въ отчетномъ году въ Варшавской губерніи было 30 почтовыхъ
станцій, на коихъ находилось 61 почтарь и 134 лошади.

Жалобъ отъ проѣзжающихъ поступило 8, изъ коихъ признано
основательными 6 и по онымъ наложены взысканія, а также даны
надлежащія указанія; остальные же двѣ жалобы, какъ неподтвердив-
шіяся при произведенномъ дознаніи, оставлены безъ послѣдствій.

ж) Народная
правствен-
ность.

Свѣдѣнія о числѣ и родѣ преступленій, совершенныхъ въ отчетномъ году въ губерніи и подсудныхъ общимъ судебнымъ мѣстамъ, изложены въ приложенной къ настоящему Обзору вѣдомости № 5. Такихъ преступленій было всего 929, а осужденныхъ по нимъ мужч. 881, женщинъ 221, итого 1,102 чел.

Кромѣ того въ губерніи было совершено преступленій и проступковъ, подсудныхъ мировымъ судебнымъ установлениямъ, всего 29,400, по коимъ осуждено 14,897 мужч. 3,483 женщины.

Въ томъ числѣ:	Преступле- ній и про- ступковъ.	Осужденныхъ	
		мужчинъ	женщинъ
1. По оскорбленіямъ полицейскихъ и другихъ стражей, а также служителей судебныхъ и правительственныхъ мѣстъ (ст. 31 уст.).....	127	72	16
2. По прочимъ проступкамъ противъ порядка управленія (ст. 29—34)..	2,154	1,573	295
3. По проступкамъ противъ благочинія, порядка и спокойствія (ст. 35—52).	2,415	1,937	348
4. Противъ общественнаго благоустройства, народнаго здравія и личной безопасности (ст. 52—58 и 65—130)	2,676	1,986	281
5. По нарушеніямъ устава о паспортахъ (ст. 58—65).....	54	44	7
6. По нарушеніямъ уставовъ казенныхъ управленій (примѣч. къ ст. 1)....	582	363	135
7. По оскорбленіямъ чести, угрозамъ и насиліямъ (ст. 139—142).....	13,269	4,630	1,744
8. По проступкамъ противъ правъ семейственныхъ (ст. 143—145)	50	30	12
9. По самовольнымъ пользоваціямъ чужимъ имуществомъ и поврежденіямъ онаго (ст. 145—154).....	2,350	1,831	199
10. По похищеніямъ и поврежденіямъ лѣса (ст. 154—169).....	1,993	1,228	162
11. По кражамъ, мошенничествамъ и обманамъ (ст. 169—181).....	3,730	1,203	284
Итого	29,400	14,897	3,483

Въ отчетномъ году въ губерніи было обнаружено 10 случаевъ сбыта фальшивыхъ кредитныхъ билетовъ и поддѣлки серебряной монеты, всего на сумму 139 руб. 60 коп. Кредитные билеты были распространяемы 25, 5, 3 и 1 рублевого достоинства, которые въ девяти случаяхъ были представляемы при внесеніи казенныхъ податей крестьянами и, надо полагать, были имъ вручены, при совершеніи торговыхъ сдѣлокъ, евреями. Задержанія фальшивой серебряной монеты былъ одинъ случай, при чемъ поддѣльвателемъ таковой былъ крестьянинъ Плоцкой губерніи, который, вмѣстѣ съ инструментами, найденными у него въ квартирѣ, переданъ былъ, для привлеченія къ отвѣтственности, судебнымъ властямъ.

а) арестанты, тюрьмы и этапы.

Въ вѣдѣніи Варшавскаго Губернскаго Правленія состояли въ 1888 году слѣдующія мѣста заключенія:

1. *Тюрьмы*: Варшавская Главная Уголовная, Временное Отдѣленіе ея, Женское Отдѣленіе, Варшавская Слѣдственная и Брестъ-Куявская, находящаяся въ гор. Брестъ-Куявскѣ, Влоцлавскаго уѣзда.

2. *Аресты*: а) устроенные въ зданіи Временнаго Отдѣленія Уголовной тюрьмы: арестъ для заключенія несостоятельныхъ должниковъ, замѣнившій собою Варшавскую долговую тюрьму, и detenціонный арестъ Варшавскаго Губернскаго Правленія; и б) десять подслѣдственныхъ арестовъ, находящихся въ городахъ: Влоцлавскѣ, Нешавѣ, Кутнѣ, Гостынинѣ, Гройцахъ, Скерневицахъ, Ново-Минскѣ, Сохачевѣ и въ посадахъ Гродискѣ, Блонскаго уѣзда, и Горѣ Кальваріи, Гроецкаго уѣзда.

3. Варшавскій этапный пересыльный пунктъ.

Какъ Варшавскія, такъ и Брестъ-Куявская тюрьма, за исключеніемъ Женскаго Отдѣленія Уголовной тюрьмы, помѣщаются въ казенныхъ зданіяхъ, которыя въ отношеніи устройства хотя и не вполне удовлетворяютъ требованіямъ современной тюремной системы, но путемъ постепенныхъ передѣлокъ приводятся въ лучшее, по возможности, состояніе.

Женское Отдѣленіе Уголовной тюрьмы помѣщается, со времени его открытія въ 1882 году, въ частномъ домѣ архитектора Гусса. Заключенный съ Гуссомъ, въ 1882 г., шестилѣтній контрактъ возобновленъ въ Іюнь 1888 года, съ разрѣшенія Главнаго тюремнаго Управленія, еще на 12 лѣтъ, при чемъ владѣлецъ Гуссъ произвелъ лѣтомъ

1888 г. значительныя и весьма существенныя для тюрьмы передѣлки и ремонтировки, направленные, главнымъ образомъ, къ облегченію надзора за заключенными.

Движеніе арестантовъ въ пяти тюрьмахъ Варшавской губерніи.

Наименованіе тюремъ	Къ 1-му Января 1888 г. состояло	Въ 1888 году		Къ 1-му Января 1889 г. осталось
		ПРИБЫЛО	УБЫЛО	
Варшавская Слѣдственная.....	551	1325	1393	483
Варшавская Главная Уголовная....	592	2048	1978	662
Временное Отдѣленіе.....	328	766	742	352
Женское Отдѣленіе.....	243	564	585	222
Брестъ-Куявская.....	179	644	617	206

Администрація.

Въ отчетномъ году въ личномъ составѣ тюремной администраціи произошла лишь одна перемѣна. Завѣдывающіе Временнымъ и Женскимъ Отдѣленіями были перемѣщены, для пользы службы, одинъ на мѣсто другаго. Въ истекшемъ 1888 г. послѣдовали три весьма важныя, для личнаго состава тюремной стражи, распоряженія. Тюремная стража въ губерніяхъ Привислинскаго Края освобождена отъ обязательнаго участія въ эмеритальной кассѣ чиновниковъ Царства Польскаго, причѣмъ однако же, предоставлено желающимъ продолжать свои взносы, а вновь поступающимъ на службу лицамъ дѣлаться участниками кассы. Послѣдствіемъ такого распоряженія было, что большинство тюремной стражи вышло изъ состава кассы и лишь очень немногіе, служащіе 20 и болѣе лѣтъ, признали для себя выгоднымъ продолжать взносы. Вновь поступающіе въ составъ тюремной стражи лица почти всѣ отказываются отъ участія въ эмеритальной кассѣ. Второе еще болѣе существенное, хотя и временное, распоряженіе касается освобожденія тюремной стражи отъ призыва въ ряды арміи на случай ея мобилизаціи. Государь Императоръ, по всеподданнѣйшему докладу Военнаго Министра, 12 Сентября 1888 г. Высочайше повелѣть соизволилъ: освободить отъ призыва на дѣйствительную службу, въ видѣ временной мѣры, на 5 лѣтъ запасныхъ нижнихъ чиновъ, занимающихъ должности по тюремному надзору, если въ теченіи этого періода послѣдуетъ Высочайшее повелѣніе о призывѣ запасныхъ чиновъ. Наконецъ, въ Мартѣ истекшаго года объявлены были Г. Министромъ Внутреннихъ Дѣлъ къ руководству Высочайше утвержденныя 3-го Декабря

1887 г. правила о представленіи тюремныхъ надзирателей къ награжденію серебрянными медалями съ надписью „за безпорочную службу“ въ тюремной стражѣ, для ношенія на груди на Анненской лентѣ. Личный составъ тюремной стражи въ отчетномъ году состоялъ изъ 101 надзирателя и 6 надзирательницъ. Изъ нихъ выслужили къ 1 Января 1889 г. прибавки 34 надзирателя и 2 надзирательницы. На содержаніе личного состава тюремной администраціи, а также стражи, израсходовано въ 1888 г. 49858 руб. 58 коп. Постройка обмундированія для стражи произведена была хозяйственнымъ способомъ, при чемъ сукно на мундиры, шаровары и шинели, а также матеріалъ на кителя, были высланы Главнымъ Тюремнымъ Управленіемъ изъ С.-Петербурга, а на шитье, прикладъ а равно приобрѣтеніе фуражекъ чехловъ, башлыковъ и галстуховъ, израсходовано 792 руб. 96 коп.

Ремонтъ тюремъ и побѣлка.

Подобно предшествующимъ годамъ, въ отчетномъ году произведены были въ 4 тюрьмахъ г. Варшавы, помѣщающихся въ казенныхъ домахъ, разнаго рода починки и ремонтъ, направленные главнымъ образомъ на поддержаніе зданій. Кромѣ того, во всѣхъ пяти тюрьмахъ произведена внутренняя побѣлка.

На ремонтъ тюремъ израсходовано 2,609 руб. 87 коп., а на побѣлку 1,745 руб. 36 коп., а всего 4,355 руб. 23 коп. Всѣ работы какъ по ремонту, такъ и по побѣлкѣ, произведены хозяйственнымъ способомъ, съ примѣненіемъ, въ самыхъ широкихъ размѣрахъ арестантскаго труда, при чемъ сдѣлано экономіи противъ смѣтныхъ исчисленій на 760 руб. 19 коп. Независимо отъ обыкновенныхъ ежегодныхъ мѣропріятій, направленныхъ къ улучшенію состоянія тюремныхъ зданій, въ 1888 г. построенъ во дворѣ Слѣдственной тюрьмы новый каменный сарай, взамѣнъ стараго деревяннаго, пришедшаго въ полную негодность. По смѣтѣ было исчислено на эту постройку 1,250 руб., но при производствѣ работъ хозяйственнымъ способомъ и примѣненіи исключительно арестантскаго труда, постройка сарая обошлась всего въ 873 руб. 51 коп. Наконецъ, лѣтомъ 1888 года приступлено было къ возведенію передъ зданіемъ уголовной тюрьмы особаго флигеля для администраціи этой тюрьмы. По одобреніи Главнымъ Тюремнымъ Управленіемъ составленнаго плана и чертежей, были объявлены въ Губернскомъ Правленіи торги отъ исчисленной по смѣтѣ суммы 27,545 руб. 14 коп., и на торгахъ устоялъ Варшавскій I гильдіи купецъ Вегмейстеръ, обязавшійся произвести постройку флигеля за 20,529 р.

51 к. По утвержденіи торговъ Главнымъ Тюремнымъ Управленіемъ, было приступлено къ работамъ и до наступленія морозовъ новое зданіе было доведено до крыши. Губернское Начальство, озобочиваясь изысканіемъ средствъ къ занятію арестантовъ работами, и пользуясь разрѣшеніемъ Главнаго Тюремнаго Управленія выводить арестантовъ на вышнія работы, обязало подрядчика Вегмейстера употреблять при возведеніи флигеля арестантскій трудъ и въ теченіи всего лѣта и осени, впредь до приостановленія работъ, при постройкѣ новаго зданія работало среднимъ числомъ ежедневно 18 арестантовъ.

Численный составъ тюремнаго населенія.

Въ теченіи 1888 года въ пяти тюрьмахъ Варшавской губерніи содержалось всего 7,213 арестантовъ, въ томъ числѣ 6,006 мужчинъ и 1,207 женщинъ. Въ сравненіи съ 1887 годомъ тюремное населеніе увеличилось на 508 человекъ, въ томъ числѣ мужчинъ 478 и женщинъ 30.

За послѣдніе три года составъ тюремнаго населенія представляется въ слѣдующемъ видѣ:

въ 1886 году	5,241	мужч.	998	жен.,	всего	6,239	человѣкъ
„ 1887 „	5,528	„	1,177	„	„	6,705	„
„ 1888 „	6,006	„	1,207	„	„	7,213	„
<hr/>							
итого за три года.	16,775	мужч.	3,382	жен.,	всего	20,157	человѣкъ

или среднимъ числомъ въ годъ содержалось въ пяти тюрьмахъ Варшавской губерніи 6,719 арестантовъ, въ томъ числѣ мужчинъ 5,592 и женщинъ 1,127.

Въ отдѣльности на каждую тюрьму арестанты распредѣлялись:

1)	по Уголовной тюрьмѣ.....	2,640	челов.
2)	„ Слѣдственной тюрьмѣ.....	1,876	„
3)	„ Временномъ отдѣленіи.....	1,094	„
4)	„ Женскомъ „.....	770	„
5)	„ Брестъ-Кувявской тюрьмѣ.....	833	„

Среднимъ числомъ, ежедневно, въ каждомъ изъ этихъ мѣстъ заключенія содержалось:

1)	въ Уголовной тюрьмѣ.....	630	челов.
2)	„ Слѣдственной тюрьмѣ.....	486	„
3)	„ Временномъ отдѣленіи.....	330	„
4)	въ Женскомъ отдѣленіи.....	234	челов.
и 5)	„ Брестъ-Кувявской тюрьмѣ.....	191	„

всего.... 1,871 челов.

Такимъ образомъ среднее суточное число арестантовъ въ 1888 г. было 1871 человекъ.

По числу мѣстъ тюрьмы Варшавской губерніи устроены:

Уголовная тюрьма на.....	350	мѣстъ
Слѣдственная „ „.....	300	„
Временное отдѣленіе на.....	250	„
Женское „ „.....	200	„
Брестъ-Кувяская тюрьма на.....	120	„

а всего на..... 1,220 мѣстъ

Между тѣмъ, какъ выше сказано, ежедневно содержалось въ тюрьмахъ 1871 арестантъ, т. е. на 651 человекъ больше штатнаго числа мѣстъ. Заключенные раздѣлялись на слѣдующіе группы:

а) *По возрастамъ:*

Лицъ, имѣвшихъ менѣе 14 лѣтъ отъ роду, было 29 муж. 6 жен.

отъ 14—21 года.....	1346	мужч.	157	женщ.
„ 21—25 лѣтъ.....	1771	„	211	„
„ 25—35 „.....	1760	„	354	„
„ 35—50 „.....	882	„	341	„
свыше 50 лѣтъ.....	218	„	138	„

б) *По происхожденію:*

изъ дворянъ.....	59	мужч.	4	женщ.
„ купцовъ.....	64	„	13	„
„ мѣщанъ.....	2754	„	543	„
„ крестьянъ.....	3129	„	647	„

в) *По вѣроисповѣданіямъ:*

Православныхъ.....	338	мужч.	32	женщ.
Католиковъ.....	4059	„	878	„
Лютеранъ.....	160	„	32	„
Евреевъ.....	1404	„	265	„
Магометанъ.....	45	„	—	„

г) *По образованію:*

Получившихъ школьное образованіе.....	102	мужч.	13	женщ.
грамотныхъ.....	1637	мужч.	266	женщ.
неграмотныхъ.....	4267	„	928	„

д) По семейному положению:

холостыхъ	3434	челов.
женатыхъ	2448	„
дѣвицъ	782	„
замужнихъ	277	„
вдовцовъ	124	„
вдовъ	148	„

ж) По профессіямъ:

1) мастеровыхъ	179	мужч.	26	женщ.
2) хлѣбопашцевъ	430	„	229	„
3) чернорабочихъ и поденщи- ковъ	3834	„	490	„
4) находившихся въ услуженіи	376	„	363	„
5) занимающихся торговлею . .	318	„	23	„
6) служившихъ въ казенныхъ и частныхъ заведеніяхъ и разныхъ свободныхъ профессій	869	„	78	„

з) По роду наказаній:

Приговоренныхъ къ заключенію:

въ тюрьмѣ	3043	мужч.	844	женщ.
рабочій домъ	20	„	46	„
арестантское отдѣленіе	739	„	—	„
къ ссылкѣ въ Сибирь	330	„	26	„
въ каторжныя работы	110	„	—	„

4233 мужч. 916 женщ.

остальные же изъ всего числа арестантовъ, т. е. 1,763 мужч. 291 женщ., пробывъ въ тюрьмахъ болѣе или менѣе продолжительное время, были затѣмъ освобождены отъ дальнѣйшей отвѣтственности.

Наконецъ, рецидивистовъ было 1,863 человекъ обоого пола т. е. 25,96%, или круглымъ числомъ 26%.

Продовольствіе заключенныхъ.

Упомянутое выше число арестантовъ провело въ пяти тюрьмахъ Варшавской губерніи 690,035 продовольственныхъ дней. Въ сравненіи съ 1887 г. число продовольственныхъ дней увеличилось на 36,552.

Способъ продовольствія былъ въ истекшемъ году подрядный и за точное довольствіе одного арестанта казна уплачивала подрядчику: въ тюрьмахъ гор. Варшавы по 7,⁹⁶ коп. (на 2,²⁹ коп. менѣе противу 1887 года), а въ гор. Брестъ-Кѣявскѣ 8,⁰⁵ коп. (на 85 коп. менѣе противу 1887 года). Считаая по этой нормѣ, израсходовано всего на продовольствіе 55,204 руб. 43 коп., т. е. на 10,893 руб. 71 коп. менѣе нежели въ 1887 году.

Въ Детенціонномъ арестѣ перебивало въ теченіи 1888 г. 55 мужчинъ и 111 женщинъ, всего 166 человекъ, которые пробыли въ арестѣ (мужчины во Временномъ Отдѣленіи, а женщины въ Женскомъ Отдѣленіи) всего 3,609 дней. За содержаніе этихъ арестантовъ уплачено казною изъ транспортныхъ суммъ всего 318 руб. 74 коп.

Одежда и обувь.

Арестанты содержавшіеся въ отчетномъ году въ уголовныхъ тюрьмахъ, а равно и осужденные, оставленные въ Слѣдственной тюрьмѣ, пользовались въ отчетномъ году полнымъ комплектомъ одежды и обуви. Подслѣдственнымъ арестантамъ выдавалась казенная одежда лишь за неимѣніемъ собственной, или же если таковая во время нахождения въ тюрьмѣ приходила въ полную негодность. Для снабженія арестантовъ одеждою, бѣльемъ и постельными принадлежностями приобрѣтено было посредствомъ торговъ, утвержденныхъ Главнымъ Тюремнымъ Управленіемъ:

сукна сѣраго	2,780 ар.	13, ³⁵ вер.
„ чернаго	34 ар.	3, ¹⁵ „
одѣяль суконныхъ	410 штукъ.	
холста пачеснаго	17,318 ар.	5, ⁷⁷ вер.
„ паклянаго	5,056 ар.	11, ⁴⁵ „
„ льнянаго	372 ар.	9 „

по цѣнамъ: за аршинъ сѣраго сукна 73³/₄ коп. (черное сукно было поставлено безвозмездно); за одѣяло 2 рубля и за аршинъ холста: пачеснаго 18,⁸ коп., палянаго 13,³ коп. и льнянаго 4 коп.

Всего матеріаловъ куплено въ отчетномъ году на сумму 6,814 руб. 13 коп. Шитье новой одежды, а равно ремонтъ старой исполнялись трудомъ арестантовъ, съ отпускомъ, согласно 250 и 253 ст. Тюремной Инструкціи, извѣстной платы Начальнику тюрьмы на нитки и иголки. На шитье и содержаніе въ исправности одежды, полушубковъ и постовой одежды, а равно на стирку и постельныя принадлежности израсходовано въ отчетномъ году всего 3,617 руб. 32 коп.

На обувь для арестантовъ, согласно 277 ст. Тюремной Инструкции, отпускалось Начальникамъ тюремъ и Завѣдывающимъ Отдѣленіями по $\frac{3}{5}$ коп. въ день на каждаго осужденнаго и по $\frac{3}{16}$ коп. въ день на подсѣдственнаго. Кромѣ того, на основаніи разрѣшенія Главнаго Тюремнаго Управленія, послѣдовавшаго въ 1887 году, разрѣшено расходовать на обувь арестантовъ Брестъ-Куявской тюрьмы, посылаемыхъ на виѣшнія работы, по $\frac{3}{10}$ коп. въ день. По этому расчету израсходовано въ истекшемъ году на обувь всего 3,490 руб. 38 коп. Въ эту сумму входитъ и ремонтъ обуви для ссыльныхъ арестантовъ; новой обуви для сей категоріи заключенныхъ заготовляемо въ отчетномъ году не было.

Арестантская посуда.

На содержаніе арестантской посуды, фонарей и проч., считая согласно ст. 9 Тюремной Инструкции, по Варшавской Уголовной тюрьмѣ $\frac{1}{4}$ коп., а по Слѣдственной тюрьмѣ по $\frac{3}{8}$ коп. въ день на взрослога арестанта и $\frac{3}{16}$ коп. въ день на малолѣтняго, израсходовано всего 1,839 руб. 82 коп. Новой разной посуды заготовлено было для тюремъ въ отчетномъ году всего на 324 руб. 38 коп.

Освѣщеніе и отопленіе тюремъ.

На освѣщеніе тюремъ отпускается каждому изъ Начальниковъ тюремъ извѣстная сумма въ безотчетное распоряженіе. Размѣры этихъ суммъ для Варшавской Уголовной и Слѣдственной, а равно и для Брестъ-Куявской тюремъ опредѣлены особыми штатами, утвержденными б. Правительственною Коммисіею Внутреннихъ и Духовныхъ Дѣлъ, а для отдѣленій назначены при открытіи ихъ въ 1876 и 1882 г.г. особыя суммы также въ безотчетное распоряженіе Завѣдывающихъ. Такимъ образомъ, для Уголовной тюрьмы положено 798 руб. 90 коп., для Слѣдственной тюрьмы 745 руб. 29 коп., для Временнаго Отдѣленія 360 руб. 64 коп., для Женскаго Отдѣленія 228 руб. 96 коп. и для Брестъ-Куявской тюрьмы 215 руб. 47 коп. Кромѣ того на освѣщеніе газомъ фонарей вокругъ зданія и въ подвальномъ этажѣ Слѣдственной тюрьмы израсходовано въ отчетномъ году 1,053 руб. 29 коп. Какъ и въ предъидущіе годы, такъ и въ отчетномъ году тюрьмы Варшавской губерніи снабжались припасами отопленія, дровами и каменнымъ углемъ—подряднымъ способомъ по цѣнѣ 6 р. $6\frac{1}{2}$ коп. за полукуб. саж. дровъ польской мѣры и 11,7 коп. за пудъ каменнаго угля. Для Брестъ-Куявской тюрьмы дрова поставлялись по 5 руб. 90 коп. за полукуб. саж. дровъ польской мѣры. Всего израсходовано

на отопленіе Варшавскихъ тюремъ 10,614 руб. 33 коп., въ томъ числѣ 6,766 руб. 33 коп. на дрова и 3,848 руб. на каменный уголь. За дрова для Брестъ-Кувявской тюрьмы уполчено подрядчику 1,213 руб. 83 коп. Кромѣ того на отопленіе вентиляціонныхъ печей въ Слѣдственной тюрьмѣ и Временномъ Отдѣленіи израсходовано на покупку кокса 431 руб. 57 коп.

Поставка кандаловъ и подкандалниковъ.

Въ истекшемъ году кандалы не были выписаны изъ Тулы, а изготовлены на мѣстѣ контрактнымъ слесаремъ по 1 руб. 75³/₄ коп. за пару, т. е. 9¹/₄ коп. дешевле кандаловъ, выписываемыхъ изъ Тулы. Всего было изготовлено 250 паръ, стоившихъ казны 439 руб. 38 коп.

Подкандалники были приобретены подряднымъ способомъ по цѣнѣ 1 руб. 67¹/₂ коп. за пару и за 250 штукъ уполчено 418 р. 75 к.

На письменные матеріалы и содержаніе въ арестантскихъ камерахъ чистоты израсходовано всего въ отчетномъ году 959 р. 90 к. Кромѣ того изготовлено было въ Губернской Типографіи разнаго рода бланговъ для статистики и проч. на сумму 351 руб. 92 коп. Для часовни въ Брестъ-Кувявской тюрьмѣ построена въ истекшемъ году новый алтарь съ иконою за 110 руб.

1888 годъ ознаменовалъ себя весьма утѣшительнымъ событіемъ, какъ для населенія Уголовной тюрьмы, такъ и Губернскаго Начальства. Тюрьма эта издавна пуждалась въ болѣе вѣстительномъ домовомъ храмѣ, такъ какъ существовавшая маленькая часовня далеко не соответствовала тому значительному количеству арестантовъ православнаго вѣроисповѣданія, которое обыкновенно населяетъ эту тюрьму. Вслѣдствіе особенной заботливости Губернскаго Начальства, старавшагося устранить столь существенное лишеніе для арестантовъ православнаго исповѣданія, приведенъ былъ къ окончательному благоустройству въ стѣнахъ Уголовной тюрьмы, собственнымъ трудомъ арестантовъ, домовый храмъ, который и освященъ въ Январѣ мѣсяцѣ Высокопреосвященнѣйшимъ Леонтіемъ Архіепископомъ Холмско-Варшавскимъ. Такимъ образомъ, и благодаря назначенію священника для сего храма, заключенные имѣютъ нынѣ возможность еженедѣльно присутствовать на службѣ Божьей и въ молитвѣ черпать то душевное утѣшеніе, которое служить поддержкой нравственной жизни человѣка.

Санитарная часть.

При каждой изъ пяти тюремъ Варшавской губерніи устроены особый лазаретъ, помѣщающійся въ верхнемъ этажѣ зданія, въ сухихъ

свѣтлыхъ комнатахъ. Въ Уголовной тюрьмѣ лазаретъ устроенъ на 60 кроватей, въ Слѣдственной тюрьмѣ на 27 кроватей, во Временномъ Отдѣленіи на 100 кроватей, въ Женскомъ Отдѣленіи на 20 кроватей и въ Брестъ-Кувявской тюрьмѣ на 12 кроватей. Санитарное состояніе тюремъ въ отчетномъ году было удовлетворительное. Въ теченіи всего 1888 года больныхъ въ пяти тюремныхъ лазаретахъ перебывало 1,410 мужч. и 616 женщ.; всего 2,026 человекъ, въ томъ числѣ было пересыльныхъ арестантовъ, заболѣвающихъ на этапномъ пересыльномъ пунктѣ и пересылаемыхъ для выздоровленія въ лазаретъ Временнаго Отдѣленія, 20 человекъ и полицейскихъ арестантовъ, препровождаемыхъ изъ полицейскаго ареста гор. Варшавы на излеченіе въ лазаретъ Главной Уголовной тюрьмы и Женскаго Отдѣленія, 141 человекъ.

Умерло всего арестантовъ 34 мужчинъ и 4 женщины, а всего 38 человекъ, т. е. 1,5% всего числа больныхъ. Издержки по содержанію и леченію пересыльныхъ и полицейскихъ арестантовъ возмѣщаются казнѣ, за первыхъ — изъ транспортныхъ суммъ, а за вторыхъ — изъ средствъ города Варшавы.

Болезни, которымъ подвергались арестанты, принадлежали преимущественно къ такого рода органическимъ страданіямъ, съ которыми одержимыя ими лица приходили въ тюрьму. Кроме того, заболѣваніе происходило въ большинствѣ случаевъ черезъ такой короткій промежутокъ времени послѣ поступленія арестанта въ тюрьму, что причины болѣзни слѣдуетъ искать не въ самой тюрьмѣ, а въ условіяхъ жизни арестантовъ на свободѣ.

Въ отчетномъ году устроено было, съ разрѣшенія Главнаго Тюремнаго Управленія, при уголовной тюрьмѣ аптечное отдѣленіе. Причина побудившая Губернское Начальство къ устройству аптечнаго отдѣленія заключалась въ томъ, что аптекарь Гронау, снабжавшій въ теченіи многихъ лѣтъ тюремные лазареты медикаментами, съ уступкою отъ 60 до 50% отъ общей аптекарской таксы, сталъ поставлать медикаменты дурнаго качества и, по мнѣнію тюремныхъ врачей, Гронау, при столь значительной уступкѣ, положительно не въ состояніи добросовѣстно исполнить принятое на себя обязательство, между тѣмъ какъ при устройствѣ аптечнаго Отдѣленія при одной изъ тюремъ и наймѣ аптекарскаго ученика для приготовленія медикаментовъ изъ матеріаловъ покупаемыхъ изъ аптечныхъ складовъ, не только будетъ достигнута полная доброкачественность медикаментовъ, но и расходъ на сей предметъ значительно уменьшится. Осуществленіе этого предположенія было возложено на особый комитетъ подъ предѣтельствомъ Вар-

шавскаго медицинскаго инспектора, изъ тюремныхъ врачей и Начальниковъ тюремъ. Устроенное Комитетомъ Аптечное отдѣленіе находится подъ наблюдениемъ и надзоромъ врача Уголовной тюрьмы. Самое устройство аптеки и снабженіе ея всѣми необходимыми матеріалами, а равно вознагражденіе аптекарскаго ученика за приготовленіе медикаментовъ, обошлось казнѣ въ отчетномъ году 2,341 рублей; медикаменты для лазарета Брестъ-Куявской тюрьмы поставяетъ мѣстный аптекарь съ уступкою 12% отъ общей аптекарской таксы и за поставленные имъ для означеннаго лазарета медикаменты уплачено въ отчетномъ году 252 р. 87 к. На приобрѣтеніе разныхъ вспомогательныхъ припасовъ, какъ-то: ваты, спирта и проч. израсходовано всего 56 р. 30 к.

Очистка отхожихъ мѣсть и дезинфекція.

Въ истекшемъ 1888 г. способъ очистки отхожихъ мѣсть въ пяти тюрьмахъ г. Варшавы подвергся коренному измѣненію. Практикуемый до того времени способъ очистки ретиратовъ, посредствомъ аппаратовъ Бергера, поглощавъ ежегодно значительныя суммы (не менѣе 4,600 руб.) и, кромѣ того, уплачивалось Начальникамъ тюремъ 480 р. на расходы по вывозкѣ мусора и 120 р. на приобрѣтеніе купороса, какъ дезинфекціоннаго средства. Такимъ образомъ расходъ на очистку и дезинфекцію отхожихъ мѣсть достигалъ внушительной суммы 5200 р. въ годъ для 4-хъ тюремъ г. Варшавы. О заботиваясь сокращеніемъ расхода на сей предметъ, Губерское Начальство возложило въ концѣ первой половины истекшаго года, въ видѣ временной мѣры, обязанность очистки отхожихъ мѣсть на Начальниковъ тюремъ при помощи Отвоцкаго порошка, съ уплатою имъ по $\frac{69}{100}$ к. въ день за каждаго челоѵка, проживающаго въ тюрьмѣ. На эти же средства Начальники тюремъ обязаны какъ вывозить мусоръ со дворовъ тюремъ, такъ и дезинфицировать отхожія мѣста. Способъ этотъ былъ введенъ въ Уголовной тюрьмѣ съ ея отдѣленіями съ 1 Марта, а въ Слѣдственной тюрьмѣ съ 15 Мая 1888 г. Съ этого времени израсходовано всего для 4-хъ тюремъ города Варшавы 3829 руб. 42 коп. и, кромѣ того, уплачено компаниі ассенизаціи за очистку ретиратныхъ мѣсть до 1 Марта въ Уголовной съ отдѣленіями 744 руб. 83 коп., а до 14 Мая въ Слѣдственной тюрьмѣ 460 руб. 96 коп. Такимъ образомъ весь расходъ на очистку отхожихъ мѣсть, дезинфекцію ихъ и вывозку мусора простирался въ 1888 г. до суммы 5035 руб. 21 коп., между тѣмъ какъ въ предыдущіе года расходъ на сей предметъ никогда не былъ ниже 5200 руб. При дальнѣйшемъ примѣненіи новаго способа

можно ожидать, что расходъ на сей предметъ, даже при увеличеніи численности арестантскаго населенія, не превыситъ 5000 руб. Кромѣ того, на дезинфекцію отхожихъ мѣсть и очистку дымовыхъ трубъ въ Брестъ-Кувявской тюрьмѣ израсходовано 43 р. 52 к.

Слесарныя работы.

Всѣ слесарныя работы въ 4-хъ тюрьмахъ города Варшавы производились въ 1888 г. особымъ слесаремъ, по подряду, съ уступкою 25% отъ справочныхъ цѣнъ. Всего израсходовано въ отчетномъ году на слесарныя работы 2332 руб. 96 коп., а для Брестъ-Кувявской тюрьмы 313 руб. 79 коп.

Побѣги изъ тюремъ и нарушеніе тюремной дисциплины.

Въ истекшемъ 1888 г. былъ одинъ случай покушенія на побѣгъ изъ Временнаго отдѣленія. Побѣгъ не удался лишь благодаря смѣтливости и расторопности тюремнаго надзирателя, занимавшаго постъ на тюремномъ дворѣ, и сопровождался нарушеніемъ дисциплины со стороны арестантовъ, гулявшихъ въ то время въ тюремномъ саду. Вслѣдствіе принятыхъ своевременно тюремною администраціею энергическихъ мѣръ къ подавленію возникшаго безпорядка, угрожавшаго перейти въ бунтъ, спокойствіе было быстро восстановлено. Главные зачинщики были подвергнуты тѣлесному наказанію, а остальные переведены въ Слѣдственную тюрьму, гдѣ содержались въ одиночномъ заключеніи въ теченіи мѣсяца; кромѣ того всѣ арестанты Временнаго отдѣленія были лишены свиданія въ теченіи двухъ мѣсяцевъ. Кромѣ этого случая и оказанія сопротивленія со стороны нѣсколькихъ арестантовъ уголовной тюрьмы при обращеніи ихъ на работу въ портняжеской мастерской, за что были подвергнуты строгому дисциплинарному наказанію, другихъ выдающихся случаевъ нарушенія тюремной дисциплины въ тюрьмахъ Варшавской губерніи въ отчетномъ году не было. Изъ Судебной Палаты бѣжалъ отъ конвойной команды одинъ подслѣдственный арестантъ.

Пересыльная часть.

Пересыльная часть сосредоточена на Варшавскомъ этапномъ и пересыльномъ пунктѣ. Въ этой тюрьмѣ арестанты остаются не болѣе двухъ или трехъ дней, до отправленія слѣдующаго этапа. Въ этой

тюрьмъ сосредоточиваются все ссыльные и пересыльные арестанты Привислинскаго Края, за исключеніемъ двухъ губерній: Сѣдлецкой и Сувалкской, пересылающихъ своихъ ссыльныхъ и пересыльныхъ арестантовъ непосредственно, черезъ Смоленскъ, на Москву и на Вильно. Ссыльно-поселенцы съ ихъ семействами и ссыльно-каторжные высылаются изъ 8 губерній Края не непосредственно на этапный пересыльный пунктъ, а черезъ Варшавскую Главную уголовную тюрьму, гдѣ ожидаютъ времени отправленія срочныхъ этаповъ на Москву. Такой категоріи арестантовъ было всего 282 м., 29 ж., а именно ссыльно-поселенецъ 179 человекъ, а каторжныхъ 132 человекъ. Кромѣ того въ арестантскія отдѣленія выслано изъ тюремъ Варшавской губерніи въ отчетномъ году 87 человекъ. Черезъ Варшавскій этапный пересыльный пунктъ прошло всего 6,310 человекъ, которые пробыли въ этой тюрьмѣ 21741 дней; за продовольствіе этихъ арестантовъ уплочено изъ транспортныхъ суммъ Варшавскому Уѣздному Воишскому Начальнику, считая по 10 коп. въ сутки на арестанта, 2,174 руб. 10 коп. Заболѣвающие на пересыльномъ пунктѣ арестанты отправляются на излеченіе въ Прагскую больницу, принадлежащую Варшавскому Городскому Совѣту Общественнаго Призрѣнія, или же въ больницу при Временномъ отдѣленіи Варшавской Уголовной тюрьмы, смотря по роду наказанія, къ которому они приговорены, т. е. болѣе важные арестанты отправляются въ тюремную больницу. Издержки по леченію пересыльныхъ арестантовъ возмѣщаются казнѣ и Городскому Совѣту Общественнаго Призрѣнія изъ транспортныхъ суммъ. Легко заболѣвающие арестанты пользуются въ самой тюрьмѣ у врача, посѣщающаго тюрьму не менѣе трехъ разъ въ недѣлю и получающаго по 1 р. за каждый визитъ.

Виѣ-этапныхъ линій арестанты пересылаются между Уѣздными Управленіями согласно утвержденнымъ Министерствомъ Внутреннихъ Дѣлъ 15 Юня 1870 года правиламъ о порядкѣ препровожденія виѣ-этапныхъ линій арестантовъ и другихъ лицъ въ губерніяхъ Привислинскаго Края.

Занятіе арестантовъ работами.

Въ теченіи 1888 года въ пяти тюрьмахъ Варшавской губерніи находились слѣдующія мастерскія:

А. Казенная ткацко-прядельная мастерская въ Уголовной тюрьмѣ, на которой было выткано въ отчетномъ году:

- | | |
|-----------------------------|---------------------|
| 1) двойнаго тика | 10,916 арш. 10 вер. |
| 2) обыкновеннаго тика | 9,397 „ 12 „ |

- | | | | |
|--------------------------|----------|---|-------|
| 3) полосатаго тика | 831 арш. | — | вер. |
| 4) утиральниковъ | 3,107 | „ | 1,5 „ |

На этой фабригѣ занято было ежедневно до 260 человекъ. Необходимый для выдѣлки тика и утиральниковъ лень приобрѣтенъ былъ хозяйственнымъ способомъ по 7 руб. 75 коп. за пудъ. На этой фабригѣ заработано арестантами всего 2,061 руб. 13³/₄ коп. Изъ этой суммы поступило:

- | | | |
|--------------------------------------|--------|-----------------------------------|
| а) въ доходъ казны..... | 618 р. | 36 ¹ / ₂ к. |
| б) въ доходъ тюрьмы | 668 р. | 51 ¹ / ₄ к. |
| в) въ собственность арестантовъ..... | 774 р. | 26 к. |

Б. Казенная прядильня льна въ Брестъ-Кувянской тюрьмѣ, въ которой въ теченіи 1888 года выпрядено было изъ 50 пудовъ льна пряжи трехъ сортовъ льняной, наклонной и пачесной 2,921 талекъ, при чемъ арестантами заработано всего 231 руб. 7¹/₂ коп.

Кромѣ этихъ двухъ казенныхъ фабригъ въ теченіи 1888 года дѣйствовали слѣдующія мастерскія, въ которыхъ арестантская рабочая сила сдавалась въ подрядъ частнымъ предпринимателямъ.

А. Во Временномъ Отдѣленіи.

1) Саножная мастерская, въ которой ежедневно занято до 20 человекъ.

2) Мастерская для выдѣлки папиросныхъ гильзъ, занимающая ежедневно до 20 человекъ.

3) Мастерская по выдѣлкѣ бумажныхъ коробовъ, дающая работу ежедневно 12 арестантамъ.

4) Мастерская по выдѣлкѣ металлическихъ пуговицъ, дающая работу до 70 арестантамъ ежедневно.

5) Мастерская складыванія висячихъ замковъ. Составныя части замковъ доставляются въ тюрьму въ готовомъ видѣ и тамъ складываются механически, безъ употребленія огня. Въ этой мастерской работаетъ до 30 человекъ.

6) Бондарная мастерская, въ которой выдѣлываются также и деревянные сундуки. Въ этой мастерской работало ежедневно до 15 арестантовъ.

Работы во всѣхъ этихъ мастерскихъ шли въ отчетномъ году посредственно, но бывали иногда и болѣе или менѣе продолжительные перерывы въ работахъ, вслѣдствіе неаккуратнаго доставленія предпринимателями матеріала. Кромѣ занятій въ мастерскихъ, тюремная администрація принимала въ теченіи истекшаго года завазы отъ

частныхъ лицъ и благотворительныхъ учреждений. Независимо сего всё необходимые для тюрьмы предметы, какъ равно весь ремонтъ и внутренняя побѣлка произведены исключительно арестантскимъ трудомъ. Всего въ теченіи истекшаго года заработано арестантами 3,413 руб. 41 коп.

Заработанныя арестантами деньги распредѣляются слѣдующимъ образомъ:

въ пользу казны	1,091 р. 87 к.
„ тюрьмы.....	1,104 р. 13 ³ / ₄ к.
„ арестантовъ	1,217 р. 40 ⁶ / ₆ к.

Б. Уголовная тюрьма.

Кромѣ упомянутой выше казенной фабрики въ Уголовной тюрьмѣ въ отчетномъ году дѣйствовали слѣдующія мастерскія:

1) Мастерская по выдѣлкѣ деревянныхъ и бумажныхъ коробокъ, занимающая ежедневно до 20 арестантовъ.

2) Мастерская по выдѣлкѣ деревянныхъ карпизовъ, дававшая ежедневно работу 22 арестантамъ.

3) Портняжная мастерская, занимавшая ежедневно до 20 арестантовъ. Кромѣ того арестанты занимались клейкою папиросныхъ гильзъ, выдѣлкою фитилей для ночныхъ лампъ и независимо сего всё работы по внутренней побѣлкѣ и ремонту тюрьмы произведены арестантами. Какъ во Временномъ Отдѣленіи, такъ и въ Уголовной тюрьмѣ, администрація тюремная принимала разнаго рода заказы отъ частныхъ лицъ. Всего арестантами заработано, какъ на казенной фабрикѣ, такъ и въ частныхъ мастерскихъ, всего 4,481 р. 41¹/₄ коп. Сумма эта распредѣляется слѣдующимъ образомъ:

въ пользу казны	1,352 р. 12 ¹ / ₄ к.
„ тюрьмы.....	1,455 р. 31 ³ / ₄ к.
„ арестантовъ	1,673 р. 97 ¹ / ₄ к.

В. Женское Отдѣленіе.

1) Бѣлошвейная, занимавшая ежедневно до 22 арестантокъ.

2) Мастерская по выдѣлкѣ бумажныхъ коробокъ, дававшая ежедневно работу 12 арестанткамъ.

3) Мастерская по вышивкѣ женскихъ кофть бисеромъ и тесьмою, дававшая занятіе ежедневно 51 арестанткѣ.

4) Мастерская шитья перчатокъ суконныхъ и фильдекосовыхъ, занимавшая ежедневно 18 арестантокъ.

5) Мастерская по выдѣлкѣ папиросныхъ гильзъ, занимавшая ежедневно 40 арестантокъ. Кромѣ того арестантки занимались исполненіемъ разныхъ частныхъ заказовъ.

Всего арестантками заработано 1,977 руб. 53 коп., сумма эта распределяется слѣдующимъ образомъ:

въ пользу казны.....	590 р. 73 ¹ к.
„ тюрьмы.....	595 р. 65 ⁹ к.
„ арестантовъ.....	791 р. 14 к.

Г. *Врестъ-Кувяская тюрьма.*

Въ этой тюрьмѣ кромѣ казенной прядильни, никакихъ другихъ частныхъ мастерскихъ не имѣется. Но тюремная администрація принимала въ теченіи года заказы отъ частныхъ лицъ по разнымъ мастерствамъ, и главнымъ образомъ пользовалась правомъ вывода арестантовъ на внѣшнія полевые работы. За работы произведенныя за счетъ частныхъ лицъ выручено всего 816 руб. $\frac{1}{2}$ коп., такимъ образомъ заработано арестантами всего 1,071 р. 83 коп. Эта сумма распределяется слѣдующимъ образомъ:

въ пользу казны.....	322 р. 89 к.
„ тюрьмы.....	337 р. 71 к.
„ арестантовъ.....	411 р. 23 к.

Вообще упоминая о тюремныхъ мастерскихъ, нельзя не признать, что дѣло устройства ихъ въ настоящее время пока представляется крайне труднымъ. Не говоря уже о томъ, что приходится преодолевать недоверіе къ арестантскому труду и предубѣжденіе общества, главными препятствіями къ успѣшному исполненію этой задачи являются: отсутствіе предпринимателей ремесленниковъ, готовыхъ затратить хоть нѣкоторый капиталъ для того, чтобы пользоваться трудомъ арестантовъ при тѣхъ особенныхъ условіяхъ какихъ требуетъ тюрьма и ея порядки, отсутствіе опытныхъ руководителей, умѣющихъ обращаться съ арестантомъ настолько, чтобы онъ сдѣлался усерднымъ и хорошимъ работникомъ, недостатокъ въ тюрьмахъ помѣщеній, соответствующихъ мастерскимъ и наконецъ конкуренція съ арестантскимъ трудомъ, рабочихъ на свободѣ. Въ особенности конкуренція эта замѣтна въ отношеніи женскаго труда, послѣдствіемъ чего было значительное пониженіе предпринимателями въ истекшемъ году арестантскаго заработка въ Женской тюрьмѣ.

Не смотря на такія затруднительныя условія заработанная арестантами въ 1888 году сумма 10,944 руб. 18 коп. представляется

довольно солидной и въ сравненіи съ 1887 годомъ повысилась на 4,880 руб. 47 коп. Если и предположить, что такое значительное повышение арестантскаго заработка произошло отчасти вслѣдствіе возвышенія Министерствомъ Внутреннихъ Дѣлъ въ концѣ 1887 года таксы вознагражденій арестантамъ на казенныхъ ткацкой и прядильной мастерскихъ, то тѣмъ не менѣе оно служитъ также лучшимъ доказательствомъ, что старанія тюремной администраціи не остаются безплодными и столь важное во всѣхъ отношеніяхъ дѣло занятія арестантовъ работами и изгнанія изъ тюремъ праздности, хотя и медленно, но подвигается впередъ. *)

Въ истекшемъ году Губернское Начальство обратило особое вниманіе на расширеніе по Уголовной тюрьмѣ ткацкаго производства. Составленные въ этомъ отношеніи подробныя предположенія представлены въ Главное Тюремное Управленіе.

Въ Слѣдственной тюрьмѣ не производится никакія работы за исключеніемъ обращенія арестантовъ на работы по ремонту тюрьмы. Въ истекшемъ году арестантами заработано 80 руб. 70 коп.

АРЕСТЫ.

Съ 1882 года во Временномъ Отдѣленіи Варшавской Главной Уголовной тюрьмы находится арестъ несостоятельныхъ должниковъ, замѣнившій прежнюю долговую тюрьму. За содержаніе несостоятельныхъ должниковъ въ этомъ арестѣ, кредиторы уплачиваютъ квартирныхъ денегъ по 20 коп. въ сутки за каждаго человѣка, каковыя деньги поступаютъ въ доходъ казны, и 20 коп. кормовыхъ, выдаваемыхъ должнику на руки. Въ теченіи отчетнаго года перебивало въ арестѣ 11 человѣкъ, и за содержаніе ихъ поступило въ доходъ казны 110 руб. 80 коп.

Подслѣдственные аресты.

Аресты эти находятся въ городахъ: Гостынинѣ, Влоцлавскѣ, Нешавѣ, Бутнѣ, Скерневицахъ, Ново-Минскѣ, Сохачевѣ и Гройцѣ и въ посадахъ: Гродискѣ, Блонскаго уѣзда и Горѣ-Кальваріи, Гроецкаго уѣзда и помѣщаются, за исключеніемъ Гродискаго, въ расширенныхъ полицейскихъ арестахъ и служатъ мѣстомъ заключенія лицъ, находящихся подъ предварительнымъ слѣдствіемъ, а также по мѣрѣ свободныхъ мѣстъ и согласно распоряженію Варшавскаго Генералъ-Губернатора отъ 27 Мая 1881 года за № 8156 и лицъ приговоренныхъ

*) Въ 1887 году на ткацкой и прядильной фабрикахъ заработано арестантами 912 руб. 11 коп., т. е. на 1,149 руб. 2¼ коп. менѣе нежели въ 1888 году.

Мировыми Судьями и Гминными Судами къ краткосрочному тюремному заключенію до 6 мѣсяцевъ. Подъ аресты эти отведены слѣдующія помѣщенія:

- 1) Гостыинскій — 4 комнаты въ отдѣльномъ каменномъ зданіи Магистрата;
- 2) Нешавскій—4 комнаты въ зданіи Магистрата;
- 3) Кутновскій—4 комнаты въ зданіи Магистрата;
- 4) Сверневицкій—4 комнаты въ зданіи Магистрата;
- 5) Сохачевскій—4 комнаты въ зданіи Магистрата;
- 6) Ново-Минскій—4 комнаты въ занимаемомъ городомъ деревянномъ зданіи;
- 7) Гроецкій, одна комната въ занимаемомъ городомъ зданіи;
- 8) Влоцлавскій—4 комнаты въ особомъ принадлежащемъ городу зданіи;
- 9) Горно-Кальварійскій—3 комнаты въ каменномъ домѣ, принадлежащемъ гминѣ и
- 10) Гродискій, помѣщается въ особомъ каменномъ зданіи, построенномъ на счетъ казны.

Въ отчетномъ году въ поименованныхъ арестахъ содержались:

1) подслѣдственныхъ арестантовъ.....	1,489
2) присужденныхъ къ краткосрочному тюремному заключенію.....	653
3) къ аресту при полиціи.....	767
4) по распоряженію административныхъ властей.....	48

На расходы по содержанію арестовъ, а именно: продовольствіе, жалованіе сторожамъ, отопленіе, освѣщеніе и по разнымъ мелочнымъ расходамъ израсходовано въ отчетномъ году 7,132 руб. 32 коп.

Въ отчетномъ году былъ всего одинъ побѣгъ изъ подслѣдственныхъ арестовъ, а именно изъ Ново-Минскаго.

Черезъ Александровскій передаточный пунктъ, перешло въ отчетномъ году всего 199 человекъ, 139 мужчинъ и 60 женщинъ. Изъ этого числа передано прускимъ властямъ 126 человекъ (101 муж. 25 жен.) и принято отъ прускихъ властей 73 человекъ (38 муж. и 35 женщ.)

Видѣ этапныхъ линій арестанты пересылаются между уѣздными Управленіями согласно утвержденнымъ Министерствомъ Внутреннихъ Дѣлъ 15 Іюня 1870 г. правиламъ о порядкѣ препровожденія видѣ-этапныхъ линій арестантовъ и другихъ лицъ въ губерніяхъ Привислянскаго Края.

и) Пожары. Пожаровъ въ отчетномъ году случилось всего 431, изъ коихъ въ городахъ 27, въ посадахъ 17, въ деревняхъ 387.

Пожары эти, на сколько это обнаружено разслѣдованіямъ произошли: 39 отъ молніи, 28 отъ дурнаго устройства печей и трубъ, 54 отъ неосторожности, 39 отъ поджоговъ и остальные 271 отъ неизвѣстныхъ причинъ.

Убытки отъ всѣхъ этихъ пожаровъ простираются приблизительно на сумму 428,832 руб., которая частью уплочена и частью будетъ ассигнована въ 1889 году.

Пожарные обозы въ городахъ состоятъ въ надлежащей исправности. Количество пожарныхъ инструментовъ оказывается для общественной безопасности достаточнымъ.

Въ городахъ Влоцлавскѣ, Ловичѣ, Гройцахъ, Сохачевѣ, Кутиѣ, Нешавѣ, Скерневицахъ, Мщоновѣ, Новомъ-Дворѣ, Гостыницѣ и Ново-Минскѣ имѣются учрежденныя съ разрѣшенія Правительства Пожарныя отъ охотниковъ Общества.

IV. Народное здравіе и общественное призрѣніе.

а) Врачи.

Въ 1887 году въ Варшавской губерніи было:

Штатныхъ чиновниковъ Врачебнаго Отдѣленія съ Секретаремъ онаго	5
Уѣздныхъ врачей, вмѣстѣ съ помощникомъ Варшавскаго уѣзднаго врача	13
Тюремныхъ врачей	3
Городовыхъ	5
Врачей при реальныхъ училищахъ	2
Врачей при больницахъ и благотворительныхъ заведеніяхъ	8
Окружныхъ ветеринаровъ	7
Итого	43
Штатныхъ фельдшеровъ при уѣздныхъ врачахъ ...	12
„ фельдшеровъ при тюрьмахъ	4
„ городскихъ фельдшеровъ	1
„ городскихъ повивальныхъ бабокъ	13
Итого	30
Вольнопрактикующихъ врачей	44
Ветеринаровъ	4
Фельдшеровъ	142
Повивальныхъ бабокъ	62
Деревенскихъ бабокъ	106
Итого	358

Въ 1888 году съ разрѣшенія Губернскаго Начальства произошли слѣдующія перемѣны: а) на мѣсто умершаго Гроецкаго уѣзднаго фельдшера Мошка Гельбардта назначенъ тѣмъ-же званіемъ Израилъ Гельбардтъ. б) разрѣшено открыть сельскія аптеки:

1) Въ Ново-Минскомъ уѣздѣ, въ пос. Сѣвниці, дочери умершаго капитана Теофили Маевичъ

2) Въ Варшавскомъ уѣздѣ, въ дер. Яблоннѣ, провизору Куш-ковскому.

3) Въ Сохачевскомъ уѣздѣ, въ пос. Пловѣ, провизору Цыбульскому.

б) Выдано разрѣшеніе на право выдѣлки простыхъ газовыхъ водъ: въ городѣ Калушинѣ, Гурфингелю и въ гор. Гомбинѣ Шкловеру.

Въ продолженіи отчетнаго года Врачебнымъ Отдѣленіемъ Варшавскаго Губернскаго Правленія выдано дозволильныхъ свидѣтельствъ на свободную практику:

1) Фельдшерамъ	10
2) Деревенскимъ бабкамъ	15
3) Аптекарскимъ ученикамъ	8

Въ 1888 г. было аптекъ 58, изъ нихъ нормальныхъ 44, филиальныхъ 12, въ которыхъ занималось:

Магистровъ фармаціи.....	5
Провизоровъ фармаціи.....	48
Аптекарскихъ помощниковъ.....	21
Аптекарскихъ учениковъ.....	17
Итого.....	91

Число рецептовъ въ теченіе отчетнаго года было 147,671 т. е., болѣе нежели въ 1887 г. на 8,551.

Прививаніе предохранительной оспы производилось въ теченіе цѣлаго года. Всѣхъ осповивитій совершено 28,032, изъ коихъ оспа непринялась въ 669 случаяхъ.

б) Больницы. Въ отчетномъ году въ вѣдѣніи Варшавскаго Губернскаго Совѣта Общественнаго Призрѣнія состояло 7 больницъ, изъ нихъ 5 въ уѣздныхъ городахъ: Влоцлавскѣ, Ловичѣ, Кутнѣ, Гройцахъ и Скерневицахъ, 2 въ селеніяхъ: Мѣпѣ, Ново - Минскаго уѣзда, и Цѣхоцинѣ, Нешавскаго уѣзда.

Во всѣхъ этихъ больницахъ положено было содержать въ 1888 г. 256 кроватей въ теченіи 72,689 сутокъ, въ числѣ коихъ 3,650 для военно-служащихъ и ихъ семействъ.

Въ отчетномъ году въ больницахъ находилось на излеченіи 2,467 лицъ, изъ которыхъ выздоровѣло 1882 лица, оставило лечебныя за-

веденія по разнымъ причинамъ 78, умерло 251 лицо и осталось къ 1 Января 1889 года 256 лицъ.

Пользовавшіеся въ больницахъ провели въ нихъ въ общей сложности 72,689 сутокъ; среднее число больныхъ въ сутки составляло 199,1 человекъ; среднее время пребыванія одного лица на призрѣніи равнялось 29,1 суткамъ, смертность дала 10 на сто больныхъ и среднее содержаніе больного обошлось въ годъ 150 рублей.

Плата за леченіе и содержаніе въ больницахъ на 1888 годъ утверждена была Г. Министромъ Внутреннихъ Дѣлъ въ слѣдующемъ размѣрѣ: съ лицъ гражданского вѣдомства по 32 коп. въ сутки, а въ Цѣхотинской лѣтней больницѣ по 60 коп. въ сутки; за погребеніе же лицъ этой категоріи по 2 руб. 85 коп.; съ нижнихъ воинскихъ чиновъ и ихъ семействъ, включая и расходъ на медикаменты, взымалась плата по 41 коп. въ сутки; за погребеніе умершихъ изъ нихъ—по 2 руб. 03 коп., и за содержаніе, леченіе и погребеніе военныхъ офицеровъ—въ двойномъ размѣрѣ, за исключеніемъ изъ причитающейся на семь основаніи платы за леченіе 3 коп., полагаемыхъ на медикаменты.

Въ теченіи 1888 года подлежало поступленію въ пользу больницъ 91,669 руб. 80 коп., поступило же всего 43,538 руб. 23½ коп.; слѣдовательно осталось въ недоимкѣ къ 1-му Января 1889 года 48,131 руб. 56½ коп.

Подлежало уплатѣ вмѣстѣ съ невыполненными расходами прежнихъ лѣтъ 38,296 руб. 89½ коп.; въ теченіи отчетнаго года удовлетворено расходовъ на 34,807 руб. 96½ коп. и осталось невыполненныхъ расходовъ 3,488 руб. 93 коп.

в) Эпизоотія. Въ теченіи 1888 года въ Варшавской губерніи появились слѣдующія эпизоотическія болѣзни: чума рогатаго скота, сибирская язва, повальное воспаленіе легкихъ у рогатаго скота, ящуръ, сапъ, повальные каттары у лошадей и бѣшенство.

1. Чума рогатаго скота (*pestis boum*) обнаружилась въ одной лишь мѣстности Ново-Минскаго уѣзда, именно въ посадѣ Карчевъ, гмины Отвоцкъ, 10 Января 1888 года, гдѣ изъ 345 головъ наличнаго скота заболѣло всего только 5, изъ которыхъ пала 1, убито же 4 больныхъ и 5 подозрительныхъ головъ, при троекратномъ дѣйствіи участковаго Отдѣленія чумнаго Комитета, изъ которыхъ первое произведено—16, второе—23 и третье или послѣднее—27 Января.

Произведенное разслѣдованіе причинъ заразы обнаружило, что мѣщанинъ посада Карчева, Янъ Лякусъ, при перевозкѣ отъ станиціи Прага Привислянской желѣзной дороги свиней на предмѣстье Прагу, для прикрѣпленія ихъ на возѣ купилъ пять веревокъ, служившихъ для привязи гуртоваго скота въ вагонѣ; изъ этихъ веревокъ одну, по возвращеніи въ Карчевъ, употребилъ для привязи своей коровы, которая чрезъ три или четыре дня послѣ того впервые заболѣла. Дѣйствительно ли это обстоятельство способствовало обнаруженію заразы—опредѣлить трудно, тѣмъ болѣе, что въ Январѣ мѣсяцѣ чумы въ привозномъ гуртовомъ скотѣ ни при выгрузкѣ онаго, ни на скотопригонномъ дворѣ, ни даже при убое на скотобойняхъ не замѣчено. Другая же какая либо вѣроятная причина неизвѣстна.

За весь убитый въ количествѣ 9-ти головъ скотъ признано вознагражденія 300 р., понесенные же при этомъ расходы составляли 8 р. 60 к.

2. Сибирская язва въ теченіи 1888 года, по полученнымъ отъ мѣстныхъ властей официальнымъ свѣдѣніямъ, обнаружилась въ 30 мѣстностяхъ 10 уѣздовъ губерніи, изъ которыхъ въ Ново-Минскомъ, Ловичскомъ, Скерневицкомъ и Гостыньскомъ было только по одной мѣстности, въ Варшавскомъ двѣ, во Влоцлавскомъ и Нешавскомъ по четыре, въ Блонскомъ и Кутновскомъ по пяти и въ Гроецкомъ шесть. Во всѣхъ этихъ мѣстностяхъ изъ 3,977 головъ наличнаго рогатаго скота заболѣло 165, выздоровѣло 28, пало 137;—изъ 2,681 овцы заболѣло и пало 32; изъ 160 свиней заболѣло 15, выздоровѣло 11, пало 4,—и изъ 53 лошадей заболѣло и пало 4.

Вслѣдствіе зараженія отъ больныхъ животныхъ заболѣло въ Блонскомъ уѣздѣ злокачественнымъ прищемъ (*pustula maligna*) трое людей, изъ которыхъ двое выздоровѣли, одинъ же умеръ. Болѣзнь у скота выступала обыкновенно въ весьма скоротечной формѣ (*anthrax apoplecticus et anthrax acutissimus*), такъ что даже невозможно было принести какую либо помощь заболѣвшему животному, и потому число выздоровѣвшихъ столь незначительно.

3. Повальное воспаленіе легкихъ у рогатаго скота замѣчено въ 15 мѣстностяхъ уѣздовъ Варшавскаго, Блонскаго, Гроецкаго, Ловичскаго и Кутновскаго, изъ которыхъ наиболѣе случаевъ было въ Блонскомъ (6 мѣстностей), наименѣе же въ Кутновскомъ (1 мѣстность). Всего изъ 1,464 наличныхъ головъ заболѣло 318, изъ нихъ выздоровѣло 145, пало 127 и убито больныхъ 46.

4. Ящурскопытная болѣзнь оказалась въ 31 мѣстности Варшавскаго, Блонскаго, Гроецкаго, Ново-Минскаго и Кутновскаго уѣздовъ, принявъ наиболѣе значительное распространеніе въ Ново-Минскомъ

(17 мѣстностей) и затѣмъ Блонскомъ (6 мѣстностей) уѣздахъ,—наименѣе же въ Гроецкомъ (1 мѣстность). Всего изъ наличныхъ 2,654 головъ рогатаго скота заболѣло 2,174, выздоровѣло 2,173, пала 1; изъ 180 свиней заболѣло 76, выздоровѣло 66, пало 10 и изъ 120 овецъ заболѣло и выздоровѣло 66.

5) Сапъ у лошадей констатированъ въ 20 мѣстностяхъ 5-ти уѣздовъ, а именно: 6-ти Варшавскаго, 1-ой Гроецкаго, 2-хъ Ловичскаго, 5-ти Кутновскаго и 6-ти Влоцлавскаго. Во всѣхъ этихъ мѣстностяхъ изъ 1,147 лошадей заболѣло и убито 53 головы.

6) Повальные катарры у лошадей замѣчены въ 8 мѣстностяхъ уѣздовъ Варшавскаго, Гроецкаго, Ловичскаго, Гостынскаго и Влоцлавскаго, въ которыхъ изъ 381 лошади, заболѣло 37, выздоровѣло 26, пала 1, и убито больныхъ 10.

7) Бѣшенство собакъ и другихъ животныхъ замѣчено въ 43 мѣстностяхъ 11-ти уѣздовъ, а именно: Варшавскомъ (4 мѣстности), Блонскомъ (5), Гроецкомъ (6);—Ново-Минскомъ (1), Ловичскомъ (4), Скерпевицкомъ (2 м.), Сохачевскомъ (2 м.), Кутновскомъ (5), Гостынскомъ (8 м.), Влоцлавскомъ (4 м.) и Нешавскомъ (2 мѣстности). Въ мѣстностяхъ этихъ изъ 395 головъ рогатаго скота заболѣло 16, пало 6 и убито больныхъ 10 головъ; изъ 218 лошадей заболѣло 3, изъ которыхъ 1 пала и 2 убито; изъ 1,037 овецъ заболѣло и убито 2, а сверхъ того убито укушенныхъ 6; изъ 343 свиней заболѣло 3, которыя убиты, а сверхъ того убита 1 укушенная. Собакъ замѣчено больныхъ 40, изъ которыхъ 2 пали, 35 больныхъ убито, кромѣ того убито собакъ, признанныхъ подозрительными— 190; кошекъ взбѣсило 2, одна изъ нихъ убита, а другая неизвѣстно куда бѣжала; кромѣ того убита 1 подозрительная.

Укушенныхъ бѣшенными животными людей было, по полученнымъ свѣдѣнiямъ— 46, а именно: въ Варшавскомъ уѣздѣ 4, Блонскомъ 9, Гроецкомъ 8, Ново-Минскомъ 1, Ловичскомъ 7, Скерпевицкомъ 2, Сохачевскомъ 1, Кутновскомъ 6, Гостынскомъ 7, и Нешавскомъ 1. Изъ нихъ 35 были посланы въ частную бактериологическую станцію Д-ра Буйвида въ Варшавѣ—остальные же пользованы на мѣстѣ; о томъ же, чтобы кто нибудь изъ укушенныхъ людей подвергся водобоязни, не получено свѣдѣнiй.

Общiй убытокъ въ домашнемъ скотѣ въ 1888 году въ Варшавской губернiи, вслѣдствiе появляющихся болѣзней, не превышаетъ цифръ среднихъ, обыкновенно происходящихъ, убытковъ.

г) Насиль-
ственные
смерти.

Въ 1888 году число жертвъ насильственныхъ и случайныхъ смертей простиралось до 663 и, въ сравненіи съ 1887 годомъ, увеличилось на 114. Отношеніе числа смертныхъ случаевъ явствуетъ изъ слѣдующей таблицы:

	Число жертвъ	
	Въ 1887 г.	Въ 1888 г.
Жертвы смертоубійства	78	51
Въ томъ числѣ:		
дѣтоубійства	39	25
смертоубійства	39	26
Скоропостижно умершихъ	131	151
Въ числѣ ихъ:		
отъ пьянства	10	10
„ болѣзней	71	105
„ неизвѣстныхъ причинъ	50	36
Жертвы случайной смерти	267	292
Въ томъ числѣ:		
убито грозой	1	12
Задавлено и упало съ высотъ	54	14
Сгорѣло и убито на пожарахъ	2	3
умерло отъ угара	4	6
замерзло	2	6
утонуло	102	111
Умерло отъ обжоговъ	43	45
Умерло отъ другихъ случайностей	59	95
самоубійць	33	46
Найденныхъ мертвыхъ тѣлъ	40	23
Всего по губерніи	549	663

д) Богадѣль-
ни и пріюты.

Въ 1888 году въ вѣдѣніи Варшавскаго Губернскаго Совѣта Общественнаго Призрѣнія находилось 8 богадѣлень въ городахъ: Гройцахъ, Влоцлавскѣ, Ловичѣ, Брестѣ-Куявскѣ, Скерневицахъ, Ново-Минскѣ и двѣ въ гор. Нешавѣ, а также два дѣтскихъ пріюта въ городахъ Ловичѣ и Влоцлавскѣ.

Во всѣхъ богадѣльняхъ къ 1 Января 1888 года находилось на призрѣніи 86 человѣкъ; въ теченіи года поступило 12, слѣдовательно призрѣвалось всего 98 лицъ. Изъ нихъ умерло 10, выбыло 3 и осталось на дальнѣйшемъ призрѣніи 85 человѣкъ.

Призрѣваемые въ богадѣльныхъ провели въ общей сложности 31,224 сутокъ; среднее число призрѣваемыхъ въ сутки составляло 85,5₅ человѣкъ; среднее время пребыванія одного лица на призрѣніи равнялось 318,6₆ суткамъ. Смертность въ общей сложности составляла 10 на сто призрѣваемыхъ. Въ среднемъ выводѣ содержаніе одного призрѣваемаго въ отчетномъ году обошлось въ 54 руб. 38 коп. Въ 1888 году подлежало къ поступленію въ пользу богадѣлень 8,091 руб. 35¹/₂ коп.; въ счетъ сего поступило 5,046 р. 43 к. и осталось въ недоимкѣ къ 1 Января 1889 года—3,044 руб. 92¹/₂ коп.

Подлежало уплатѣ въ 1888 году 4,998 руб. 37¹/₂ коп.; уплачено 3,242 руб. 71 коп., затѣмъ не выполнено расходовъ на 1,755 руб. 66¹/₂ коп.

Изъ существующихъ въ губерніи двухъ дѣтскихъ пріютовъ, именно въ гор. Ловичѣ и Влоцлавскѣ, таковыя содержатся отчасти на собственныхъ средства, а послѣдній и на получаемое отъ казны пособіе по 150 рублей ежегодно.

Въ отчетномъ году пользовалось пріютами 260 дѣтей въ теченіи 35,262 дней; среднее число дѣтей въ день составляло 117,5₅, среднее время пребыванія одного дитяти—135,6₆ дней; среднее содержаніе одного дитяти обошлось въ 10 руб. 65 коп.

Въ пользу дѣтскихъ пріютовъ подлежало къ поступленію въ отчетномъ году 1,363 руб. 50 коп., поступило же 1,320 руб. 68¹/₂ коп.; осталось въ недоимкѣ 42 руб. 82 коп.

V. Народное просвѣщеніе.

а) Учебныя заведенія. Къ 1 Января 1889 года въ Варшавской губерніи состояло учебныхъ заведеній:

въ городахъ	73
„ уѣздахъ	483

Итого.....	556
------------	-----

Въ томъ числѣ:

реальныхъ училищъ	2
женская 3-хъ классная прогимназія.....	1

Начальныхъ училищъ:

двуклассныхъ	10
одноклассныхъ	369
воскресно-ремесленныхъ училищъ	12

Частныхъ учебныхъ заведеній:

мужскихъ	3
женскихъ	13
для обоого пола	40
евангелическихъ канторатовъ	103
учительская семинарія	1
образцовое при семинаріи училище	1
римско-католическая духовная семинарія въ гор. Влоцлавскѣ	1

Итого.....	556
------------	-----

Въ отчетномъ году въ Варшавской губерніи послѣдовали слѣдующія перемѣны въ числѣ учебныхъ заведеній:

а) вновь открыты: 5 начальныхъ училищъ, а именно: 1) въ дер. Бобровнигахъ, Ловичскаго уѣзда, 2) въ дер. Яружинѣ, Ловичскаго уѣзда, 3) въ дер. Отолицахъ, Ловичскаго уѣзда, 4) въ дер. Немоевицахъ, Гроецкаго уѣзда, 5) въ дер. Рембовѣ, Гостынского уѣзда.

б) закрыты 6 частных учебных заведений по малому числу учащихся и вновь открыто 11 частных учебных заведений.

Таким образом общее число учебных заведений сравнительно съ 1887 годомъ въ отчетномъ году увеличилось на 10.

Въ числѣ учебных заведений, показанныхъ въ прилагаемой при семъ вѣдомости, заключается 9 еврейскихъ училищъ, а именно:

а) въ числѣ 18 начальныхъ для мужскаго пола училищъ заключается одно Влоцлавское казенное 2-хъ классное еврейское мужское начальное училище;

б) въ числѣ 17 начальныхъ для женскаго пола училищъ заключается одно Влоцлавское одноклассное казенное еврейское женское начальное училище;

в) въ числѣ 344 начальныхъ для обоого пола училищъ заключается 1 Сохачевское одноклассное казенное еврейское начальное для обоого пола училище;

г) въ числѣ 3-хъ частныхъ мужскихъ училищъ заключается одно частное еврейское начальное мужское училище въ гор. Ловичѣ, содержимое Рафаиломъ *Веворкою*;

д) въ числѣ 13 частныхъ женскихъ училищъ заключается два частныя женскія еврейскія училища: въ гор. Влоцлавскѣ, содержимое, Зельдою *Гейманъ* и въ гор. Ловичѣ, содержимое Маллою *Рожвергеръ*.

е) въ числѣ 40 начальныхъ для обоого пола училищъ заключаются 3 еврейскія частныя училища, содержимыя: въ гор. Кутнѣ Вольфомъ *Шимановичемъ*, въ д. Шмулевизиѣ Авраамомъ *Готфридомъ* и въ д. Волѣ Маркусомъ-Левекомъ *Шпрингеромъ*.

Въ числѣ закрытыхъ начальныхъ училищъ заключается два еврейскія частныя училища, содержимыя: въ г. Кутнѣ *Левы* и въ г. Скерневицахъ *Кристалъ*.

Во всѣхъ 9-ти еврейскихъ училищахъ къ 1 Января 1889 года было учащихся:

а) въ 3-хъ казенныхъ:

мужскаго пола	90
женскаго „	65

б) въ 6-ти частныхъ:

мужскаго пола	115
женскаго „	82

Итого..... 352

Всѣ они еврейскаго закона-вѣры и городского сословія.

Во всѣхъ-же учебныхъ заведеніяхъ Варшавской губерніи, а въ томъ числѣ и въ еврейскихъ училищахъ гъ 1 Января 1889 г. было учащихся :

мужскаго пола.....	19,456
женскаго „	11,448
Итого.....	30,904

Сравнительно съ предшествующимъ годомъ число учащихся вообще увеличилось на 38 учащихся. Увеличеніе числа учащихся произошло: въ образцовомъ при Сѣницкой учительской семинаріи училищѣ на 11 учениковъ, въ начальныхъ училищахъ: для обоого пола на 216 учащихся, частныхъ: мужскихъ на 1-го ученика, канторатахъ на 64 ученика, воскресно-ремесленныхъ училищахъ на 5 учениковъ и въ Влоцлавской семинаріи на 15 алюповъ.

Число учащихся сравнительно съ предшествующимъ годомъ уменьшилось въ отчетномъ году въ слѣдующихъ учебныхъ заведеніяхъ: въ реальныхъ училищахъ на 25 учениковъ, Ловичской женской гимназіи на 9 ученицъ, Сѣницкой учительской семинаріи на 1 ученика, въ начальныхъ училищахъ: мужскихъ на 43 ученика, женскихъ на 26 ученицъ, въ частныхъ для обоого пола на 170 учащихся.

Сообразуясь съ общимъ числомъ народонаселенія нѣкоторыхъ мѣстностей Варшавской губерніи и съ числомъ дѣтей школьнаго возраста учебнымъ вѣдомствомъ признается необходимымъ открытіе новыхъ начальныхъ училищъ въ 9-ти гминахъ, въ коихъ нѣтъ вовсе народныхъ школъ, а именно: *Вонгородской, Контской и Конской, Гроецкаго уѣзда, Ладзынской и Хросцицкой, Ново-Минскаго уѣзда, Гржимловицкой, Скерневицкаго уѣзда, Войшицкой Кутновекаго уѣзда, Пекарской и Геленовской, Блонскаго уѣзда.*

Въ Варшавской Учебной Дирекціи не имѣется при начальныхъ училищахъ ремесленныхъ отдѣленій и ночлежныхъ пріютовъ, кромѣ 12-ти воскресно-ремесленныхъ училищъ, существующихъ при начальныхъ училищахъ, въ коихъ учебные предметы преподаются по воскреснымъ и праздничнымъ днямъ.

По вѣроисповѣданіямъ и сословіямъ учащіеся обоого пола распредѣлялись въ 1888 году слѣдующимъ образомъ:

а) По вѣроисповѣданіямъ:	
православнаго	359
римско-католическаго	25,535
евангелическаго	3,970
еврейскаго	1,037
магометанскаго.....	3
Итого.....	30,904

б) По сословіямъ:

дѣтей дворянъ и чиновниковъ.....	712
духовнаго званія	12
городскихъ сословій.....	7,047
сельскихъ сословій.....	23,089
иностранцевъ	44
Итого.....	30,904

б) Библиотеки и кабинеты при учебныхъ заведенияхъ.

Въ теченіи 1888 года бібліотеки фундаментальныя и ученическія, какъ реальныхъ училищъ, такъ и Сѣнницкой учительской семинаріи и Ловичекой женской прогимназіи пополнены сочиненіями, избранными Педагогическими Совѣтами сихъ учебныхъ заведеній.

Бібліотеки городскихъ, посадскихъ и сельскихъ начальныхъ училищъ пополнены книгами, учебными пособиями и періодическими изданіями на счетъ суммъ, положенныхъ на сей предметъ по училищнымъ штатамъ и суммы, находящейся въ распоряженіи Начальника Дирекціи на пособия начальнымъ училищамъ.

Такимъ образомъ, на счетъ означенныхъ суммъ въ 1888 году изъ Канцеляріи Дирекціи выслано для бібліотекъ сихъ училищъ книгъ: названій 39, въ 2,105 томахъ, на сумму 1,314 руб. 3 коп., и учебныхъ пособій 388 предметовъ, на сумму 118 руб. 10 коп.

Сверхъ того въ 11 учительскихъ бібліотекъ выслано книгъ: названій 19, въ 39 томахъ, на сумму 54 руб. 25 коп.

За симъ состояніе бібліотекъ и кабинетовъ во всѣхъ учебныхъ заведеніяхъ къ 1 Января 1889 года слѣдующее:

ВЪ БИБЛИОТЕКАХЪ			ВЪ КАБИНЕТАХЪ	
Книгъ и брошюръ		прочихъ учебныхъ пособій *)	физическихъ инструментовъ и снарядовъ	естественныхъ наукъ разныхъ предметовъ
томовъ	названій			
128,596	20,244	17,500	1,024	3,292

*) А именно: географическихъ и историческихъ картъ, глобусовъ, лексиконовъ, моделей и образцовъ для рисованія и черченія, прописей и т. п. предметовъ.

VI. Крестьянское дѣло.

а) Дѣятельность крестьянскихъ учреждений въ Варшавской губерніи за 1888 годъ выражается въ слѣдующихъ цифрахъ.

	Уѣздными Коммиссарами	Губернскимъ Присутствіемъ
1) Постановлено рѣшеній о точномъ опредѣленіи владѣнія крестьянъ по измѣренію съ отграниченіемъ отъ другихъ владѣній	—	98
2) Постановлено рѣшеній о дополненіи плановъ.	—	11
3) Постановлено рѣшеній на основаніи 1302 ст. Постановленій Учредительнаго Комитета о точномъ опредѣленіи вида и размѣра сервитутовъ, предоставленныхъ крестьянамъ, по ликвидационнымъ табелямъ и даннымъ..	15	5
4) Исполнено тѣхъ же рѣшеній по 2800 ст. Постановленій Учредительнаго Комитета . . .	—	38
5) Рассмотрѣно добровольныхъ сдѣлокъ:		
объ обмѣнѣ земель	10	—
о замѣнѣ сервитутовъ	34	—
о замѣнѣ земель и сервитутовъ	35	—
вообще же засвидѣтельствовано Коммиссарами сдѣлокъ	79	—
отказано въ засвидѣтельствованіи	11	—
утверждено Губернскимъ Присутствіемъ изъ поступившихъ въ оное сдѣлокъ и направлено въ установленномъ порядкѣ	—	55
отказано въ утвержденіи	—	1
6) Разрѣшено дѣлъ по спорамъ о правѣ на владѣніе усадьбами	88	82
7) Постановлено рѣшеній по 2800 ст. Постановленій Учредительнаго Комитета объ исправленіи въ ликвидационныхъ табеляхъ и данныхъ именъ усадебниковъ	—	16

	Уѣздными Коммиса- рами	Губерн- скимъ Присут- ствіемъ
8) Внесено дополнительныхъ надписей въ ликвидационныя таблицы и данныя, а вмѣстѣ сдѣлано распоряженіе объ исправленіи ipotечныхъ книгъ.....	—	519
9) Повѣрено Коммисарами и разсмотрѣно Присутствіемъ лѣсохозяйственныхъ плановъ съ выдачею рѣшеній по нимъ.....	9	8
10) Разсмотрѣно ходатайствъ объ обязательномъ обмѣнѣ земель, для уничтоженія череполосности, и о раздѣлѣ общихъ пастбищъ....	—	1
11) Разрѣшено жалобъ на нарушеніе и превышеніе сервитутныхъ правъ крестьянъ.....	207	84
12) Разсмотрѣно жалобъ о границахъ.....	98	30
13) Разрѣшено жалобъ на приговоры гминныхъ и сельскихъ сходовъ по разнымъ предметамъ и представленій объ отлѣнѣ таковыхъ.	—	19
14) Разсмотрѣно счетовъ и отчетовъ существующихъ въ губерніи сельскихъ судо-сберегательныхъ кассъ.....	—	88
15) Разрѣшено дѣлъ о неправильномъ отчужденіи крестьянскихъ усадебъ.....	—	10
16) Постановлено рѣшеній о точномъ опредѣленіи правъ крестьянъ на рыбную ловлю....	—	—
17) Постановлено рѣшеній о раздѣлѣ на подворные участки общественныхъ пастбищъ по 104 ст. Высочайшаго Указа.....	—	8
18) Постановлено рѣшеній о приостановленіи незаконной рубки лѣсовъ, обремененныхъ крестьянскими сервитутами.....	—	2
19) Разрѣшено разныхъ другихъ дѣлъ.....	—	70
Итого.....	577	1137
Независимо сего, по межевой части разсмотрѣно Губернскимъ Присутствіемъ 362 плана.		
Межеваніе же (при личномъ составѣ 14 землемѣровъ) произведено было новою съемкою въ 156 селеніяхъ, съ 3,141 усадбою, на пространствѣ 51,782 морговъ, 22 прентовъ, а въ переводѣ на съемку легкой мѣстности 71,150 морг. 183 прент.		

Кромѣ того, дополнено плановъ прежняго межеванія, на основаніи новыхъ правилъ 9 Апрѣля 1881 года и 21 Іюня 1883 года по 17 селеніямъ, съ 284 усадьбами, на пространствѣ 5,485 морг. 293 прен.

При обходѣ 38,022 прент., постановкѣ 78 копцевъ, 480 астролябическихъ угловъ, таковыя работы, по переводѣ въ морги, составятъ 2,450 морг. 89 прент. легкой мѣстности.

Итогъ же всѣхъ работъ составитъ 73,600 морг. 272 прента.

б) Гминныя
управленія.

Къ 1-му Января 1888 года въ Варшавской губерніи находилось гминъ всего 154, въ числѣ ихъ:

1) состоящихъ изъ однихъ сельскихъ поселеній..	116
2) состоящихъ изъ однихъ селеній и посадовъ ..	32
3) самостоятельныхъ посадскихъ.....	6

По населенности гмины раздѣляются такъ:

менѣе 2,000 душъ	1
отъ 2,000 до 4,000 душъ	34
отъ 4,000 до 6,000 душъ	63
свыше 6,000 душъ	56

Сумма сборовъ на содержаніе гминныхъ управленій, судовъ и другія гминныя надобности составляла въ отчетномъ году 247,257 руб. 5 коп. (въ томъ числѣ 13,523 руб. 2 коп. пополнены изъ посадскихъ доходовъ), по количеству же морговъ 1,981,281 земли, съ одного морга приходится платежъ по среднему выводу 12⁵/₅ коп.

Изъ этой суммы израсходовано:

На содержаніе гминныхъ управленій.....	139,809 р. 20 к.
На общественныя надобности и другіе обязательныя, въ силу разныхъ правительственныхъ распоряженій, расходы.....	50,776 р. 22 к.
На содержаніе Гминныхъ Судовъ.....	56,671 р. 03 к.
Итого.....	247,257 р. 5 к.

в) Ссудо-сберегательныя
кассы.

Къ 1 Января 1889 г. въ Варшавской губерніи состояло 132 ссудо-сберегательныя кассы, съ оборотнымъ капиталомъ 941,978 р. 40¹/₂ коп.

Изъ общаго числа дѣйствующихъ кассъ было открыто:

на средства правительства	43
на средства общественныя	39
учрежденныхъ изъ прибылей другихъ кассъ.....	50

Дѣйствія ссудо-сберегательныхъ кассъ за истекшій годъ видны изъ нижеслѣдующихъ числовыхъ данныхъ:

Наименованіе приходныхъ и расходныхъ статей	По ссудо-сберегательнымъ кассамъ учрежденнымъ:				Итого по всѣмъ кас- самъ							
	На средства правительства	На основаніи § 4 устава изъ прибылей дру- гихъ кассъ		На обществен- ныя средства								
		Р	У			Б	Л	И	К	О	П	Ь
<i>Поступило на приходъ.</i>												
Основнаго капитала.....	28242	46	69759	87 1/2	72962	43 1/2	170964	77				
Пожертвованій въ пользу кассъ.	—	50	368	73 1/2	193			371	16	1/2		
<i>Вкладовъ для приращенія про- центами:</i>												
а) отъ частныхъ лицъ.....	43798	66 1/2	268601	51	134986	52 1/2	447386	70				
б) штрафныхъ и другихъ суммъ.	3756	94	12894	79	15165	4 3/4	31816	77	3/4			
в) суммъ принадлежащихъ ма- лолѣтнимъ.....	14629	73	63079	57 3/4	30092	56 3/4	107801	87	1/2			
Вкладовъ безпроцентныхъ.....	794	53	3388	80 1/2	457	66	4640	99	1/2			
Невыплаченныхъ процентовъ по вкладамъ за прежніе годы.	2134	56	15749	95 1/2	8101	92 1/2	25986	44				
Уплатъ по ссудамъ.....	78605	21	334969	33	236681	80	650256	34				
Процентовъ.....	8498	92 1/2	37616	20 1/2	27146	87	73262	—				
Пеней.....	545	28	2029	63	1459	62	4034	53				
Итого.....	181006	80	808458	41 1/4	527056	38	1516521	59	1/4			
<i>Выведено въ расходъ.</i>												
Ссудъ.....	184597	56	704375	27	585451	20	1564424	3				
Въ возвратъ процентныхъ вкла- довъ.....	9413	47	60368	55	28185	1 1/2	97967	3	1/2			
Процентовъ на эти вклады.....	1938	7	14030	86 1/2	6945	93 1/2	22914	87				
Въ возвратъ безпроцентныхъ вкладовъ.....	687	—	1193	57	102	27	1982	84				
На канцелярскія и другія на- добности.....	1081	71	4881	48	7219	96	13183	15				
Состояло къ 1 Января 1889 года на лицо.....	4088	17	15301	52	8421	2 1/2	27810	71	1/2			
Итого.....	201805	98	890151	25 1/2	636325	40 1/2	1728282	64				
Числится въ долгу.....	105992	35	459405	94	348769	40	914167	69				

Во всѣхъ, слѣдовательно, ссудо-сберегательныхъ кассахъ Варшавской губерніи къ 1 Января 1889 года состояло на лицо денегъ 27,810 руб. 71 $\frac{1}{2}$ коп.

Причисляя къ тому состоявшія въ долгу 914,167 руб. 69 коп., окажется, что оборотный капиталъ всѣхъ ссудо-сберегательныхъ кассъ составлялъ въ 1888 году 941,978 руб. 40 $\frac{1}{2}$ коп., болѣе, чѣмъ въ 1887 году на 111,161 руб. 65 $\frac{1}{2}$ коп.



ВѢДОМОСТИ

КЪ ОБЗОРУ ВАРШАВСКОЙ ГУБЕРНИИ

ЗА 1888 ГОДЪ.

ВЪ КОМОДИИ

КЪ ОБЗОРУ ВАРШАВСКОЙ ГИМНАЗИИ

1888 ГОДА

О ПОСѢВѢ И УРОЖАѢ ХЛѢБА

ВЪ ВАРШАВСКОЙ ГУБЕРНІИ

за 1888 годъ.

№ п/п	Имя помещика	Всѣхъ десятинъ	Посѣвъ	Урожай	Примечанія
1
2
3
4
5
6
7
8
9
10
11
12
13
14
15
16
17
18
19
20
21
22
23
24
25
26
27
28
29
30
31
32
33
34
35
36
37
38
39
40
41
42
43
44
45
46
47
48
49
50
51
52
53
54
55
56
57
58
59
60
61
62
63
64
65
66
67
68
69
70
71
72
73
74
75
76
77
78
79
80
81
82
83
84
85
86
87
88
89
90
91
92
93
94
95
96
97
98
99
100

У Е З Д Ы	ПОСВЯНО ЧЕТВЕР						
	Ошкы шпаны	Ошкы раж	Яровы шпаны	Яровы раж	Овса	Ясены	Гре- чалы
<i>Варшавскій.</i>							
На землях владѣльческих	1731	6317	—	225	7997	2008	100
„ городскихъ	—	—	—	—	4	6	—
„ крестьянскихъ	860	9716	—	1197	11366	3178	495
Итого	2591	16533	—	1422	19367	5192	685
<i>Белогорскій.</i>							
На землях владѣльческих	3070	6217	—	266	7653	1293	305
„ городскихъ	187	502	—	—	789	82	6
„ крестьянскихъ	1715	11040	74	—	2102	1660	466
Итого	4972	17759	74	266	10544	3035	777
<i>Валдаисскій.</i>							
На землях владѣльческих	5208	1224	—	—	8882	1973	211
„ городскихъ	62	241	—	—	115	17	—
„ крестьянскихъ	1726	11009	—	—	6431	1185	385
Итого	6996	12474	—	—	15428	3175	596
<i>Госманскій.</i>							
На землях владѣльческих	2914	9035	34	149	7070	1652	277
„ городскихъ	92	624	—	—	594	84	—
„ крестьянскихъ	1292	13154	35	70	7187	1121	564
Итого	4298	22813	69	219	14851	2857	841
<i>Грозненскій.</i>							
На землях владѣльческих	4500	16112	217	794	14970	1570	600
„ городскихъ	150	615	—	—	565	59	13
„ крестьянскихъ	1712	14252	176	324	13098	1427	439
Итого	6362	30979	393	1118	28633	3056	1052

Города	СНЯТО ЧЕТВЕРТЕЙ											
	Ошкы шпаны	Карто- фелы	Ошкы шпаны	Ошкы раж	Яровы шпаны	Яровы раж	Овса	Ясены	Гре- чалы	Ошкы шпаны	Карто- фелы	
277	109	23102	12897	40906	—	1123	63950	13144	1140	1478	2170	109937
—	—	84	—	—	—	—	24	43	—	—	—	450
99	32	58583	5189	45034	—	4790	64950	17607	1981	463	661	252512
376	141	81769	19086	86840	—	5915	128954	30854	3121	1941	2831	362899
926	177	16079	21490	41455	—	887	46103	10734	1218	4908	1239	89286
33	—	1811	1314	3631	—	—	4736	817	22	164	—	9055
562	52	31211	8895	50183	296	—	39240	9301	1632	2656	310	152124
1521	229	48101	31699	95269	296	887	99079	20852	2872	7728	1549	250465
2760	—	32780	38456	7653	—	—	50330	11660	1014	13796	—	146275
27	—	1690	333	1520	—	—	660	111	—	150	—	6756
964	—	44250	9244	505050	—	—	30695	6805	1994	4437	—	177000
3751	—	78720	40033	65223	—	—	81685	18576	2918	18883	—	329931
1516	134	30340	18302	46470	205	256	35347	10607	1450	6596	1145	164197
80	—	1805	818	5486	—	—	4455	612	—	513	—	10830
1030	107	46890	6035	64576	194	209	27313	6730	2887	3935	640	178206
2626	241	79041	25215	116532	399	465	67115	17949	4337	11044	1785	353233
1285	73	44060	25653	77332	978	2620	69872	9764	3691	6858	1116	186608
13	—	2370	778	2740	—	—	2470	375	80	75	—	8666
552	46	44634	7982	54532	731	1064	62400	7375	2934	2208	708	158250
1850	119	91064	34413	134704	1715	3684	124742	17514	6405	9141	1824	353534

У В Е Д Ы	ПОСВЯНО ЧЕТВЕР						
	Озкая шма- ны	Озкая ржа	Провая шма- ны	Провая ржа	Оса	Ячмь	Гре- чки
<i>Кутловскій.</i>							
На землях владѣльческих	6753	9087	—	—	11329	2397	230
городских	37	31	—	—	33	8	—
крестьянских	1601	6163	—	—	5448	1102	201
Итого	8391	15281	—	—	16810	3507	431
<i>Лопатинскій.</i>							
На землях владѣльческих	1446	3766	—	—	3236	835	166
городских	42	359	—	—	341	82	—
крестьянских	5757	22180	—	—	16326	2753	605
Итого	7245	26395	—	—	19903	3670	771
<i>Нивинскій.</i>							
На землях владѣльческих	5283	13619	—	—	9052	1879	285
городских	5	191	—	—	64	55	13
крестьянских	3912	12160	—	—	4808	1650	220
Итого	9200	25770	—	—	13924	3584	518
<i>Ново-Максик.</i>							
На землях владѣльческих	1532	7608	82	468	7367	1148	773
городских	—	3	—	—	5	9	—
крестьянских	724	13390	11	237	10398	1722	1232
Итого	2256	21001	93	702	17770	2879	2005
<i>Раймалекскій.</i>							
На землях владѣльческих	902	5930	18	77	4469	657	802
городских	42	130	—	—	114	36	26
крестьянских	466	8690	26	497	5306	1215	1340
Итого	1410	14750	44	574	9889	1908	2168

ТЕЙ	СНЯТО ЧЕТВЕРТЕЙ											
	Горох	Осталь- ная земля хлебор	Карто- фель	Озкая шма- ны	Озкая ржа	Провая шма- ны	Провая ржа	Оса	Ячмь	Гре- чки	Горох	Осталь- ная земля хлебор
2302	—	23706	47270	56770	—	—	54400	17750	920	9210	—	132730
1	—	283	250	186	—	—	160	60	—	6	—	1655
595	—	30345	8070	32360	—	—	23425	5933	670	1737	—	126706
2890	—	59343	55500	89316	—	—	78935	23743	1500	10953	—	260981
367	206	8130	10730	22600	—	—	18558	4678	780	2252	1500	39660
6	4	664	233	1942	—	—	1678	500	—	39	30	3100
1650	1105	63450	26040	95514	—	—	85667	14540	2622	9674	7372	276750
2023	1315	72244	37053	123056	—	—	88803	19718	3402	11965	8902	319510
3160	341	36083	45940	108950	—	—	65780	17818	142	18260	2949	165902
—	15	—	39	1527	—	—	346	494	67	—	91	—
1580	44	49125	22762	87542	—	—	28270	13880	1100	8057	204	178370
4740	400	85208	68741	198019	—	—	94206	32202	2594	26317	2404	344272
588	284	23918	7661	30432	245	1396	17682	3938	2060	3174	1150	118476
—	—	33	—	16	—	—	15	30	—	—	—	170
865	232	47656	2860	39250	33	710	18462	5213	3270	2900	906	243576
1663	516	71667	10521	69697	278	2106	30150	9151	5330	6074	2056	362322
479	178	16141	6313	36165	90	315	19650	4334	3532	2876	1180	101648
—	—	632	295	785	—	—	570	256	112	—	—	3810
503	138	51012	2562	40042	104	1988	23941	6883	6078	3386	1105	265064
982	316	67885	9170	82962	194	2303	42861	11473	9722	6182	2295	370522

У Ч Е Д Ы


ПОСЬЯНО ЧЕТВЕР

	Озимой пшени- цы	Озимой рожь	Яровой пшени- цы	Яровой рожь	Овса	Ячменя	Гре- чиха
<i>Свердловский.</i>							
На землях владychеских	1018	5400	—	—	3707	631	120
" городских	70	331	—	—	220	121	0
" крестьянских	503	11290	—	—	8078	1555	191
Итого	1591	17021	—	—	12005	2307	323
<i>Созачевский.</i>							
На землях владychеских	2879	8205	70	93	6684	1026	228
" городских	14	63	—	—	49	14	—
" крестьянских	3184	12088	63	689	9096	1167	380
Итого	6077	20956	133	782	15789	2207	608
Всего	61289	241842	806	5083	185063	37377	10775

Т Е Й

СНЯТО ЧЕТВЕРТЕЙ

Гороха	Осталь- ных зерновых культур	Карто- фель	Озимая пшени- цы	Озимой рожь	Яровой пшени- цы	Яровой рожь	Овса	Ячменя	Гре- чиха	Гороха	Осталь- ных зерновых культур	Карто- фель
174	36	14115	7128	28623	—	—	17802	3976	504	904	74	78085
12	—	1230	486	1656	—	—	1057	764	22	70	—	6830
436	37	41786	3018	53545	—	—	32550	8710	640	192	75	188040
622	73	57131	10632	83824	—	—	51409	13450	1266	1166	149	272955
1112	—	17468	17855	34190	424	373	33414	5988	1233	5568	—	82668
2	—	82	105	274	—	—	298	81	—	11	—	457
764	—	50514	12264	38887	376	2412	36474	5455	1690	3211	—	297146
1878	—	68064	30224	73351	800	2785	70156	1,524	2913	8780	—	380271
24931	3350	860127	378377	1218823	3682	18145	955344	227036	46470	110654	23795	3959895



Вѣдомость № 2.

О ФАБРИКАХЪ И ЗАВОДАХЪ

ВЪ ВАРШАВСКОЙ ГУВЕРНІИ

за 1888 годъ.

Всего... 2

О СЕРВАНХЕ И ЗАВОДАХ

В. П. БАТИЩА И ДРУГИЕ

1888 год

Родъ фабрикъ и заводовъ	г. Новый-Дворъ			Варшавскій уѣздъ		
	Число фабрикъ и заводовъ	Сумма производительности	Число рабочихъ	Число фабрикъ и заводовъ	Сумма производительности	Число рабочихъ
<i>I. Производства прядильно-ткацкія и писчебумажное.</i>						
Фабрики льняныхъ и пеньковыхъ издѣлій	—	—	—	—	—	—
Фабрики хлопчатобумажныя	—	—	—	1	33000	20
Фабрики шерстяныхъ издѣлій	—	—	—	1	1800000	991
Фабрики писчей бумаги	—	—	—	—	—	—
Фабрики оберточной бумаги	—	—	—	—	—	—
<i>II. Производства, занимающіяся обработкою металловъ.</i>						
Сталелитейныя заводы	—	—	—	1	1999000	684
Фабрики мѣдныхъ издѣлій	—	—	—	—	—	—
Литейныя заводы	—	—	—	1	9600	17
Фабрики желѣзныхъ издѣлій	—	—	—	5	398900	277
Фабрики земледѣльческихъ машинъ	—	—	—	—	—	—
<i>III. Химическія производства.</i>						
Химическія заводы	1	3000	2	4	225500	61
Фабрики зажигательныхъ свичекъ	—	—	—	1	18000	16
Фабрики искусственнаго навоза	—	—	—	1	7000	3
Кожевенныя заводы	—	—	—	3	120635	55
Салотопенныя заводы	—	—	—	2	27150	5
Мыловаренныя и свѣчно-сальныя заводы	1	1000	1	10	802450	284
Клееварни	—	—	—	1	6000	8
Красильни	—	—	—	2	17800	37
Фабрики гребенокъ	—	—	—	2	33630	65
<i>IV. Производства, занимающіяся обработкою ископаемыхъ, не металлическихъ матеріаловъ.</i>						
Кирпичныя заводы	—	—	—	19	406900	768
Фаянсовые заводы	—	—	—	1	70000	130

Родъ фабрикъ и заводовъ	г. Новый-Дворъ			Варшавскій уѣздъ		
	Число фабрикъ и заводовъ	Сумма произ-водительности	Число рабо-чихъ	Число фабрикъ и заводовъ	Сумма произ-водительности	Число рабо-чихъ
Стеклянные заводы	—	—	—	1	189740	202
Изразцовые заводы	—	—	—	1	2050	2
Горшечные заводы	—	—	—	—	—	—
Торфяныя копи	—	—	—	—	—	—
Асфальтное производство	—	—	—	1	32400	15
<i>V. Производства, занимающіяся об-работкою дерева.</i>						
Лѣсопильные заводы	—	—	—	—	—	—
Заводы дегтярные, смоляные и ски-пидарные	—	—	—	—	—	—
Фабрики столярныхъ издѣлій	—	—	—	—	—	—
<i>VI. Производства, занимающіяся об-работкою питательныхъ продуктовъ.</i>						
Свеклосахарные заводы	—	—	—	—	—	—
Винокуренные заводы	—	—	—	2	65382	10
Пивоваренные заводы	—	—	—	4	130000	29
Медоваренные заводы	—	—	—	—	—	—
Водочные и ликерные заводы	—	—	—	1	6000	5
Уксусные заводы	—	—	—	4	5800	4
Солеваренные заводы	—	—	—	—	—	—
Сыроварни	—	—	—	—	—	—
Маслобойни	—	—	—	2	650	2
Паровыя мельницы	—	—	—	3	618790	101
Вѣтряныя, водяныя и конныя мель-ницы	—	—	—	150	1026310	150
Крахмальные заводы	—	—	—	4	106549	126
Фабрики цикорія	—	—	—	—	—	—

Родъ фабрикъ и заводовъ	г. Блоне			г. Мценовъ			Блонскій уездъ		
	Число фабрикъ и заводовъ	Сумма произ-водительности	Число рабо-чихъ	Число фабрикъ и заводовъ	Сумма произ-водительности	Число рабо-чихъ	Число фабрикъ и заводовъ	Сумма произ-водительности	Число рабо-чихъ
<i>I. Производства прядильно-ткацкія и писчебумажное.</i>									
Фабрики льняныхъ и пеньковыхъ издѣлій	—	—	—	—	—	—	1	5158000	7548
Фабрики хлопчато-бумажныя	—	—	—	—	—	—	—	—	—
Фабрики шерстяныхъ издѣлій	—	—	—	—	—	—	1	72000	180
Фабрики писчей бумаги	—	—	—	—	—	—	—	—	—
Фабрики оберточной бумаги	—	—	—	—	—	—	—	—	—
<i>II. Производства, занимающіяся обработкою металловъ.</i>									
Сталелитейные заводы	—	—	—	—	—	—	—	—	—
Фабрики мѣдныхъ издѣлій	—	—	—	—	—	—	—	—	—
Литейные заводы	—	—	—	—	—	—	—	—	—
Фабрики желѣзныхъ издѣлій	—	—	—	—	—	—	—	—	—
Фабрики земледѣльческихъ машинъ	—	—	—	—	—	—	—	—	—
<i>III. Химическія производства.</i>									
Химическіе заводы	—	—	—	—	—	—	4	24270	9
Фабрики зажигательныхъ спичекъ	—	—	—	—	—	—	1	18000	40
Фабрики искусственнаго навоза	—	—	—	—	—	—	—	—	—
Кожевенные заводы	—	—	—	—	—	—	—	—	—
Салотопенные заводы	—	—	—	—	—	—	—	—	—
Мыловаренные и свѣчно-сальные за- воды	—	—	—	—	—	—	—	—	—
Клееварни	—	—	—	—	—	—	—	—	—
Красильни	—	—	—	—	—	—	1	500	1
Фабрики гребенокъ	—	—	—	—	—	—	—	—	—
<i>IV. Производства, занимающіяся обработкою ископаемыхъ, не металлическихъ матеріаловъ.</i>									
Кирпичные заводы	—	—	—	—	—	—	4	42006	179
Фаянсовые заводы	—	—	—	—	—	—	—	—	—

Родъ фабрикъ и заводовъ	г. Блоне			г. Мценовъ			Блонскій уѣздъ		
	Число фабрикъ и заводовъ	Сумма произ-водительности	Число рабо-чихъ	Число фабрикъ и заводовъ	Сумма произ-водительности	Число рабо-чихъ	Число фабрикъ и заводовъ	Сумма произ-водительности	Число рабо-чихъ
Стекланные заводы	—	—	—	—	—	—	—	—	—
Изразцовые заводы	—	—	—	1	5061	7	—	—	—
Горшечные заводы	—	—	—	—	—	—	—	—	—
Торфяныя коши	—	—	—	—	—	—	—	—	—
Асфальтное производство	—	—	—	—	—	—	—	—	—
<i>V. Производства, занимающіяся об-работкою дерева.</i>									
Лѣсопильные заводы	—	—	—	—	—	—	—	—	—
Заводы дегтярные, смоляные и ски-пидарные	—	—	—	—	—	—	—	—	—
Фабрики столярныхъ издѣлій	—	—	—	—	—	—	—	—	—
<i>VI. Производства, занимающіяся об-работкою питательныхъ продуктовъ.</i>									
Свеклосахарные заводы	—	—	—	—	—	—	3	1618264	1299
Винокуренные заводы	—	—	—	—	—	—	3	163669	21
Пивоваренные заводы	—	—	—	1	4399	3	2	53000	20
Медоваренные заводы	—	—	—	—	—	—	—	—	—
Водочные и ликерные заводы	—	—	—	—	—	—	1	52287	7
Уксусные заводы	—	—	—	1	1184	1	1	90000	13
Солеваренные заводы	—	—	—	—	—	—	—	—	—
Сыроварни	—	—	—	—	—	—	—	—	—
Маслобойни	—	—	—	—	—	—	—	—	—
Паровыя мельницы	—	—	—	—	—	—	3	26736	15
Вѣтряныя, водяныя и конныя мель-ницы	—	—	—	—	—	—	75	224750	81
Крахмальные заводы	—	—	—	—	—	—	—	—	—
Фабрики цикорія	—	—	—	—	—	—	—	—	—

Родъ фабрикъ и заводовъ	г. Влодавскъ			г. Врестъ			Влодавскій уѣздъ		
	Число фабрикъ и заводовъ	Сумма произ-водительности	Число рабо-чихъ	Число фабрикъ и заводовъ	Сумма произ-водительности	Число рабо-чихъ	Число фабрикъ и заводовъ	Сумма произ-водительности	Число рабо-чихъ
<i>I. Производства прядильно-ткацкія и писчебумажное</i>									
Фабрики льняныхъ и пеньковыхъ издѣлій	1	6000	6	—	—	—	—	—	—
Фабрики хлопчато-бумажныя	—	—	—	—	—	—	—	—	—
Фабрики шерстяныхъ издѣлій	—	—	—	—	—	—	—	—	—
Фабрики писчей бумаги	—	—	—	—	—	—	—	—	—
Фабрики оберточной бумаги	—	—	—	—	—	—	—	—	—
<i>II. Производства, занимающіяся обработкою металловъ.</i>									
Сталелитейные заводы	—	—	—	—	—	—	—	—	—
Фабрики мѣдныхъ издѣлій	—	—	—	—	—	—	—	—	—
Литейные заводы	—	—	—	—	—	—	—	—	—
Фабрики желѣзныхъ издѣлій	—	—	—	—	—	—	—	—	—
Фабрики земледѣльческихъ машинъ	2	18844	37	1	7000	12	—	—	—
<i>III. Химическія производства.</i>									
Химическіе заводы	—	—	—	—	—	—	—	—	—
Фабрики зажигательныхъ спичекъ	—	—	—	—	—	—	—	—	—
Фабрики искусственнаго навоза	—	—	—	—	—	—	—	—	—
Кожевенные заводы	—	—	—	—	—	—	5	3500	8
Салотопенные заводы	—	—	—	—	—	—	—	—	—
Мыловаренные и свѣчно-сальные за- воды	3	21639	6	—	—	—	—	—	—
Клееварни	—	—	—	—	—	—	—	—	—
Красильни	—	—	—	—	—	—	—	—	—
Фабрики гребенокъ	—	—	—	—	—	—	—	—	—
<i>IV. Производства, занимающіяся обработкою ископаемыхъ, не металлическихъ матеріаловъ.</i>									
Кирпичные заводы	4	8340	68	—	—	—	3	21434	27
Фаянсовые заводы	2	145000	305	—	—	—	—	—	—

Родъ фабрикъ и заводовъ	г. Влодавскъ			г. Брестъ			Влодавскій уѣздъ		
	Число фабрикъ и заводовъ	Сумма произ-водительности	Число рабо-чихъ	Число фабрикъ и заводовъ	Сумма произ-водительности	Число рабо-чихъ	Число фабрикъ и заводовъ	Сумма произ-водительности	Число рабо-чихъ
Стеклянные заводы	—	—	—	—	—	—	1	35000	50
Изразцовые заводы	—	—	—	—	—	—	—	—	—
Горшечные заводы	—	—	—	—	—	—	—	—	—
Торфяныя копи	—	—	—	—	—	—	—	—	—
Асфальтное производство	2	9395	9	—	—	—	—	—	—
<i>V. Производства, занимающіяся обработкою дерева.</i>									
Лѣсопильные заводы	1	2685	5	—	—	—	—	—	—
Заводы дегтярные, смоляные и скипидарные	—	—	—	—	—	—	—	—	—
Фабрики столярныхъ издѣлій	1	20000	75	—	—	—	—	—	—
<i>VI. Производства, занимающіяся обработкою питательныхъ продуктовъ.</i>									
Свеклосахарные заводы	—	—	—	—	—	—	—	—	—
Винокуренные заводы	—	—	—	—	—	—	2	263200	15
Пивоваренные заводы	3	45340	22	—	—	—	1	3450	3
Медоваренные заводы	1	300	1	—	—	—	—	—	—
Водочные и ликерные заводы	1	27250	10	—	—	—	—	—	—
Уксусные заводы	—	—	—	—	—	—	—	—	—
Солеваренные заводы	—	—	—	—	—	—	—	—	—
Сыроварни	—	—	—	—	—	—	1	2250	2
Маслобойни	3	6352	5	—	—	—	6	1065	6
Паровыя мельницы	1	3006	7	—	—	—	2	63576	13
Вѣтряныя, водяныя и конныя мельницы	—	—	—	—	—	—	98	201001	106
Крахмальные заводы	—	—	—	—	—	—	—	—	—
Фабрики цикорія	2	169920	138	—	—	—	—	—	—

Родъ фабрикъ и заводовъ	г. Гостынинъ			г. Гомбинъ			Гостынской уездъ		
	Число фабрикъ и заводовъ	Сумма произ-водительности	Число рабо-чихъ	Число фабрикъ и заводовъ	Сумма произ-водительности	Число рабо-чихъ	Число фабрикъ и заводовъ	Сумма произ-водительности	Число рабо-чихъ
<i>I. Производства прядильно-ткацкія и писчебумажное.</i>									
Фабрики льняныхъ и пеньковыхъ издѣлій	—	—	—	—	—	—	—	—	—
Фабрики хлопчато-бумажныя	—	—	—	—	—	—	—	—	—
Фабрики шерстяныхъ издѣлій	—	—	—	—	—	—	—	—	—
Фабрики писчей бумаги	—	—	—	—	—	—	1	529477	550
Фабрики оберточной бумаги	—	—	—	—	—	—	—	—	—
<i>II. Производства, занимающіяся работою металловъ.</i>									
Сталелитейные заводы	—	—	—	—	—	—	—	—	—
Фабрики мѣдныхъ издѣлій	—	—	—	—	—	—	—	—	—
Литейные заводы	—	—	—	—	—	—	—	—	—
Фабрики желѣзныхъ издѣлій	—	—	—	—	—	—	—	—	—
Фабрики земледѣльческихъ машинъ	—	—	—	—	—	—	—	—	—
<i>III. Химическія производства.</i>									
Химическіе заводы	—	—	—	—	—	—	—	—	—
Фабрики зажигательныхъ спичекъ	—	—	—	—	—	—	—	—	—
Фабрики искусственнаго навоза	—	—	—	—	—	—	—	—	—
Кожевенные заводы	3	810	3	3	8000	6	1	1800	2
Салотопенные заводы	—	—	—	—	—	—	—	—	—
Мыловаренные и свѣчно-сальные за- воды	—	—	—	—	—	—	—	—	—
Клееварни	—	—	—	—	—	—	—	—	—
Красильни	—	—	—	—	—	—	—	—	—
Фабрики гребенокъ	—	—	—	—	—	—	—	—	—
<i>IV. Производства, занимающіяся работою ископаемыхъ, не ме- таллическихъ матеріаловъ.</i>									
Кирпичные заводы	—	—	—	—	—	—	7	15255	28
Фаянсовые заводы	—	—	—	—	—	—	—	—	—

Родъ фабрикъ и заводовъ	г. Кутно			Кутновскій уѣздъ		
	Число фабрикъ и заводовъ	Сумма произ-водительности	Число рабо-щихъ	Число фабрикъ и заводовъ	Сумма произ-водительности	Число рабо-щихъ
<i>I. Производства прядильно-ткацкія и писчебумажное.</i>						
Фабрики льняныхъ и пеньковыхъ издѣлій	—	—	—	2	900	—
Фабрики хлопчато-бумажныя	—	—	—	—	—	—
Фабрики шерстяныхъ издѣлій	—	—	—	—	—	—
Фабрики писчей бумаги	—	—	—	—	—	—
Фабрики оберточной бумаги	—	—	—	—	—	—
<i>II. Производства, занимающіяся обработкою металловъ.</i>						
Сталелитейные заводы	—	—	—	—	—	—
Фабрики мѣдныхъ издѣлій	—	—	—	1	5000	8
Литейные заводы	—	—	—	—	—	—
Фабрики желѣзныхъ издѣлій	—	—	—	5	3950	10
Фабрики земледѣльческихъ машинъ	—	—	—	—	—	—
<i>III. Химическія производства.</i>						
Химическіе заводы	—	—	—	—	—	—
Фабрики зажигательныхъ спичекъ	—	—	—	—	—	—
Фабрики искусственнаго навоза	—	—	—	—	—	—
Кожевенные заводы	—	—	—	2	1794	3
Салотопенные заводы	—	—	—	—	—	—
Мыловаренные и свѣчно-сальные за- воды	1	11500	4	1	430	2
Клееварни	—	—	—	—	—	—
Красильни	—	—	—	—	—	—
Фабрики гребенокъ	—	—	—	—	—	—
<i>IV. Производства, занимающіяся обработкою ископаемыхъ, не металлическихъ матеріаловъ.</i>						
Кирпичные заводы	—	—	—	21	17370	67
Фаянсовые заводы	—	—	—	—	—	—

Родъ фабрикъ и заводовъ	г. Кутно			Кутновскій уѣздъ		
	Число фабрикъ и заводовъ	Сумма произ-водительности	Число рабо-чихъ	Число фабрикъ и заводовъ	Сумма произ-водительности	Число рабо-чихъ
Стекланные заводы	—	—	—	—	—	—
Изразцовые заводы	1	900	2	3	1625	5
Горшечные заводы	—	—	—	—	—	—
Торфяныя копи	—	—	—	—	—	—
Асфальтное производство	—	—	—	—	—	—
<i>V. Производства, занимающіяся обработкою дерева.</i>						
Лѣсопильные заводы	—	—	—	—	—	—
Заводы дегтярные, смоляные и скипидарные	—	—	—	—	—	—
Фабрики столярныхъ издѣлій	—	—	—	1	5100	60
<i>VI. Производства, занимающіяся обработкою питательныхъ продуктовъ.</i>						
Свеклосахарные заводы	—	—	—	8	3511053	4259
Винокуренные заводы	—	—	—	5	658271	41
Пивоваренные заводы	—	—	—	1	60498	24
Медоваренные заводы	1	800	1	—	—	—
Водочные и ликерные заводы	—	—	—	—	—	—
Уксусные заводы	1	2500	1	—	—	—
Солеваренные заводы	—	—	—	—	—	—
Сыроварни	—	—	—	—	—	—
Маслобойни	—	—	—	9	5689	19
Паровыя мельницы	2	30450	13	1	28750	6
Вѣтряныя, водяныя и конныя мельницы	—	—	—	125	314000	154
Крахмальные заводы	—	—	—	—	—	—
Фабрики цикорія	1	900	1	—	—	—

Родъ фабрикъ и заводовъ	г. Ловичъ			Ловичскій уездъ		
	Число фабрикъ и заводовъ	Сумма произ-водительности	Число рабо-чихъ	Число фабрикъ и заводовъ	Сумма произ-водительности	Число рабо-чихъ
<i>I. Производства прядильно-ткацкія и писчебумажное.</i>						
Фабрики льняныхъ и пеньковыхъ издѣлій	—	—	—	—	—	—
Фабрики хлопчато-бумажныя	1	740	2	—	—	—
Фабрики шерстяныхъ издѣлій	—	—	—	—	—	—
Фабрики писчей бумаги	—	—	—	—	—	—
Фабрики оберточной бумаги	—	—	—	1	800	1
<i>II. Производства, занимающіяся обработкою металловъ.</i>						
Сталелитейныя заводы	—	—	—	—	—	—
Фабрики мѣдныхъ издѣлій	—	—	—	—	—	—
Литейныя заводы	—	—	—	—	—	—
Фабрики желѣзныхъ издѣлій	—	—	—	—	—	—
Фабрики земледѣльческихъ машинъ	—	—	—	—	—	—
<i>III. Химическія производства.</i>						
Химическіе заводы	—	—	—	—	—	—
Фабрики зажигательныхъ спичекъ	—	—	—	—	—	—
Фабрики искусственнаго навоза	—	—	—	—	—	—
Кожевенныя заводы	3	6350	6	—	—	—
Салотопенныя заводы	—	—	—	—	—	—
Мыловаренныя и свѣчно-сальныя за- воды	3	9538	4	—	—	—
Клееварни	—	—	—	—	—	—
Красильни	—	—	—	—	—	—
Фабрики гребенокъ	—	—	—	—	—	—
<i>IV. Производства, занимающіяся обработкою ископаемыхъ, не металлическихъ матеріаловъ.</i>						
Кирпичныя заводы	—	—	—	4	4050	25
Фаянсовыя заводы	—	—	—	—	—	—

Родъ фабрикъ и заводовъ	г. Ловичъ			Ловичскій уѣздъ		
	Число фабрикъ и заводовъ	Сумма произв. водительности	Число рабочихъ	Число фабрикъ и заводовъ	Сумма произв. водительности	Число рабочихъ
Стеклянные заводы	—	—	—	—	—	—
Изразцовые заводы	1	940	1	—	—	—
Горшечные заводы	1	9218	11	—	—	—
Торфяныя копи	—	—	—	—	—	—
Асфальтное производство	—	—	—	—	—	—
<i>V. Производства, занимающіяся обработкою дерева.</i>						
Лѣсопильные заводы	—	—	—	—	—	—
Заводы дегтярные, смоляные и скипидарные	—	—	—	—	—	—
Фабрики столярныхъ издѣлій	—	—	—	—	—	—
<i>VI. Производства, занимающіяся обработкою питательныхъ продуктовъ.</i>						
Свеклосахарные заводы	—	—	—	1	565000	495
Винокуренные заводы	—	—	—	1	90200	6
Пивоваренные заводы	1	10000	5	—	—	—
Медоваренные заводы	2	400	2	—	—	—
Водочные и ликерные заводы	1	15000	5	—	—	—
Уксусные заводы	2	500	2	—	—	—
Солеваренные заводы	—	—	—	—	—	—
Сыроварни	—	—	—	—	—	—
Маслобойни	2	10804	6	9	1305	9
Паровыя мельницы	2	5398	25	—	—	—
Вѣтряныя, водяныя и конныя мельницы	—	—	—	93	132871	97
Крахмальные заводы	—	—	—	—	—	—
Фабрики цикорія	—	—	—	—	—	—

Родъ фабрикъ и заводовъ	г. Нешава			Нешавскій уѣздъ		
	Число фабрикъ и заводовъ	Сумма произведенности	Число рабочихъ	Число фабрикъ и заводовъ	Сумма произведенности	Число рабочихъ
<i>I. Производства прядильно-ткацкія и писчебумажное.</i>						
Фабрики льняныхъ и пеньковыхъ издѣлій	—	—	—	—	—	—
Фабрики хлопчатобумажныя	—	—	—	—	—	—
Фабрики шерстяныхъ издѣлій	—	—	—	—	—	—
Фабрики писчей бумаги	—	—	—	—	—	—
Фабрики оберточной бумаги	—	—	—	—	—	—
<i>II. Производства, занимающіяся обработкою металловъ.</i>						
Сталелитейные заводы	—	—	—	—	—	—
Фабрики мѣдныхъ издѣлій	—	—	—	—	—	—
Литейные заводы	—	—	—	—	—	—
Фабрики желѣзныхъ издѣлій	—	—	—	—	—	—
Фабрики земледѣльческихъ машинъ	—	—	—	1	3700	6
<i>III. Химическія производства.</i>						
Химическія заводы	—	—	—	—	—	—
Фабрики зажигательныхъ спичекъ	—	—	—	—	—	—
Фабрики искусственнаго навоза	—	—	—	—	—	—
Кожевенные заводы	—	—	—	—	—	—
Салотопенные заводы	—	—	—	—	—	—
Мыловаренные и свѣчно-сальныя заводы	—	—	—	—	—	—
Клееварни	—	—	—	—	—	—
Красильни	—	—	—	—	—	—
Фабрики гребенокъ	—	—	—	—	—	—
<i>IV. Производства, занимающіяся обработкою ископаемыхъ, не металлическихъ матеріаловъ.</i>						
Кирпичные заводы	—	—	—	9	6910	36
Фаянсовые заводы	—	—	—	—	—	—

Родъ фабрикъ и заводовъ	г. Нешава			Нешавскій уѣздъ		
	Число фабрикъ и заводовъ	Сумма произ-водительности	Число рабо-чихъ	Число фабрикъ и заводовъ	Сумма произ-водительности	Число рабо-чихъ
Стекланные заводы	—	—	—	—	—	—
Изразцовые заводы	—	—	—	—	—	—
Горшечные заводы	—	—	—	—	—	—
Торфяныя копи	—	—	—	4	4950	26
Асфальтное производство	—	—	—	—	—	—
<i>V. Производства, занимающіяся об-работкою дерева.</i>						
Лѣсопильные заводы	—	—	—	—	—	—
Заводы дегтярные, смоляные и ски-пидарные	—	—	—	—	—	—
Фабрики столярныхъ издѣлій	—	—	—	—	—	—
<i>VI. Производства, занимающіяся об-работкою питательныхъ продуктовъ.</i>						
Свеклосахарные заводы	—	—	—	—	—	—
Винокуренные заводы	—	—	—	3	235009	23
Пивоваренные заводы	2	5000	6	—	—	—
Медоваренные заводы	—	—	—	—	—	—
Водочные и ликерные заводы	—	—	—	—	—	—
Уксусные заводы	—	—	—	—	—	—
Солеваренные заводы	—	—	—	1	11532	10
Сыроварни	—	—	—	—	—	—
Маслобойни	—	—	—	24	4100	24
Паровыя мельницы	—	—	—	2	7800	2
Вѣтряныя, водяныя и конныя мель-ницы	—	—	—	150	500000	157
Крахмальные заводы	—	—	—	—	—	—
Фабрики цикорія	—	—	—	—	—	—

Родъ фабрикъ и заводовъ	г. Радиминъ			Радиминскій уѣздъ		
	Число фабрикъ и заводовъ	Сумма произ-водительности	Число рабочихъ	Число фабрикъ и заводовъ	Сумма произ-водительности	Число рабочихъ
<i>I. Производства прядильно-ткацкія и писчебумажное.</i>						
Фабрики льняныхъ и пеньковыхъ издѣлій	—	—	—	—	—	—
Фабрики хлопчато-бумажныя	—	—	—	—	—	—
Фабрики шерстяныхъ издѣлій	—	—	—	—	—	—
Фабрики писчей бумаги	—	—	—	—	—	—
Фабрики оберточной бумаги	—	—	—	—	—	—
<i>II. Производства, занимающіяся обработкою металловъ.</i>						
Сталелитейные заводы	—	—	—	—	—	—
Фабрики мѣдныхъ издѣлій	—	—	—	—	—	—
Литейные заводы	—	—	—	—	—	—
Фабрики желѣзныхъ издѣлій	—	—	—	—	—	—
Фабрики земледѣльческихъ машинъ	—	—	—	—	—	—
<i>III. Химическія производства.</i>						
Химическіе заводы	—	—	—	—	—	—
Фабрики зажигательныхъ спичекъ	—	—	—	—	—	—
Фабрики искусственнаго навоза	—	—	—	—	—	—
Кожевенные заводы	—	—	—	—	—	—
Салотопенные заводы	—	—	—	—	—	—
Мыловаренные и свѣчно-сальные заводы	2	840	2	—	—	—
Клеесварни	—	—	—	—	—	—
Красильни	—	—	—	—	—	—
Фабрики гребенокъ	—	—	—	—	—	—
<i>IV. Производства, занимающіяся обработкою ископаемыхъ, не металлическихъ матеріаловъ.</i>						
Кирпичные заводы	—	—	—	2	1060	5
Фаянсовые заводы	—	—	—	—	—	—

Родъ фабрикъ и заводовъ	г. Радиминъ			Радиминскій уѣздъ		
	Число фабрикъ и заводовъ	Сумма произ-водительности	Число рабо-чихъ	Число фабрикъ и заводовъ	Сумма произ-водительности	Число рабо-чихъ
Стекланные заводы	—	—	—	—	—	—
Изразцовые заводы	—	—	—	—	—	—
Горшечные заводы	—	—	—	—	—	—
Торфяныя коши	—	—	—	—	—	—
Асфальтное производство	—	—	—	—	—	—
<i>V. Производства, занимающіяся об-работкою дерева.</i>						
Лѣсопильные заводы	—	—	—	1	61175	9
Заводы дегтярные, смоляные и скипидарные	—	—	—	1	560	1
Фабрики столярныхъ издѣлій	—	—	—	—	—	—
<i>VI. Производства, занимающіяся об-работкою питательныхъ продуктовъ.</i>						
Свеклосахарные заводы	—	—	—	—	—	—
Винокуренные заводы	—	—	—	2	116634	9
Пивоваренные заводы	—	—	—	1	6500	5
Медоваренные заводы	—	—	—	—	—	—
Водочные и ликерные заводы	—	—	—	—	—	—
Уксусные заводы	—	—	—	—	—	—
Солеваренные заводы	—	—	—	—	—	—
Сыроварни	—	—	—	—	—	—
Маслобойни	—	—	—	3	1750	3
Паровыя мельницы	—	—	—	1	6150	8
Вѣтряныя, водяныя и конныя мельницы	—	—	—	41	80630	30
Крахмальные заводы	—	—	—	—	—	—
Фабрики цигорія	—	—	—	—	—	—

Родъ фабрикъ и заводовъ	г. Скерневицы			Скерневицкій уѣздъ		
	Число фабрикъ и заводовъ	Сумма произ-водительности	Число рабо-чихъ	Число фабрикъ и заводовъ	Сумма произ-водительности	Число рабо-чихъ
<i>I. Производства прядильно-ткацкія и писчебумажное.</i>						
Фабрики льняныхъ и пеньковыхъ издѣлій	—	—	—	—	—	—
Фабрики хлопчато-бумажныя	—	—	—	—	—	—
Фабрики шерстяныхъ издѣлій	—	—	—	—	—	—
Фабрики писчей бумаги	—	—	—	—	—	—
Фабрики оберточной бумаги	—	—	—	—	—	—
<i>II. Производства, занимающіяся обработкою металловъ.</i>						
Сталелитейные заводы	—	—	—	—	—	—
Фабрики мѣдныхъ издѣлій	—	—	—	—	—	—
Литейные заводы	—	—	—	—	—	—
Фабрики желѣзныхъ издѣлій	—	—	—	—	—	—
Фабрики земледѣльческихъ машинъ	—	—	—	—	—	—
<i>III. Химическія производства.</i>						
Химическіе заводы	1	250	1	—	—	—
Фабрики зажигательныхъ спичекъ	—	—	—	—	—	—
Фабрики искусственнаго навоза	—	—	—	—	—	—
Кожевенные заводы	8	31667	21	—	—	—
Салотопенные заводы	—	—	—	—	—	—
Мыловаренные и свѣчно-сальные за- воды	—	—	—	—	—	—
Клееварни	—	—	—	—	—	—
Красильни	—	—	—	—	—	—
Фабрики гребенокъ	—	—	—	—	—	—
<i>IV. Производства, занимающіяся обработкою ископаемыхъ, не металлическихъ матеріаловъ.</i>						
Киричные заводы	2	19700	55	—	—	—
Фаянсовые заводы	—	—	—	—	—	—

Родъ фабрикъ и заводовъ	г. Скерневицы			Скерневицкій уѣздъ		
	Число фабрикъ и заводовъ	Сумма произв. водителности	Число рабочихъ	Число фабрикъ и заводовъ	Сумма произв. водителности	Число рабочихъ
Стеклянные заводы	—	—	—	—	—	—
Изразцовые заводы	—	—	—	—	—	—
Горшечные заводы	—	—	—	—	—	—
Торфяныя копи	—	—	—	—	—	—
Асфальтное производство	—	—	—	—	—	—
<i>V. Производства, занимающіяся обработкою дерева.</i>						
Лѣсопильные заводы	—	—	—	1	950	1
Заводы дегтярные, смоляные и скипидарные	—	—	—	—	—	—
Фабрики столярныхъ издѣлій	—	—	—	—	—	—
<i>VI. Производства, занимающіяся обработкою питательныхъ продуктовъ.</i>						
Свеклосахарные заводы	—	—	—	—	—	—
Винокуренные заводы	—	—	—	3	175976	21
Пивоваренные заводы	1	43560	11	—	—	—
Медоваренные заводы	—	—	—	—	—	—
Водочные и ликерные заводы	1	7904	3	—	—	—
Уксусные заводы	—	—	—	—	—	—
Солеваренные заводы	—	—	—	—	—	—
Сыроварни	—	—	—	—	—	—
Маслобойни	—	—	—	12	6691	16
Паровыя мельницы	—	—	—	—	—	—
Вѣтряныя, водяныя и конныя мельницы	—	—	—	60	197207	78
Крахмальные заводы	—	—	—	—	—	—
Фабрики цикорія	—	—	—	—	—	—

Родъ фабрикъ и заводовъ	г. Сохачевъ			Сохачевскій уѣздъ			Всего въ губерніи		
	Число фабрикъ и заводовъ	Сумма произ-водительности	Число рабо-чихъ	Число фабрикъ и заводовъ	Сумма произ-водительности	Число рабо-чихъ	Число фабрикъ и заводовъ	Сумма произ-водительности	Число рабо-чихъ
<i>I. Производства прядильно-ткацкія и писчебумажное.</i>									
Фабрики льняныхъ и пеньковыхъ издѣлій	—	—	—	—	—	—	4	5164900	7558
Фабрики хлопчатобумажныя	—	—	—	—	—	—	2	33740	22
Фабрики шерстяныхъ издѣлій	—	—	—	—	—	—	5	1876550	1185
Фабрики писчей бумаги	—	—	—	—	—	—	1	529477	550
Фабрики оберточной бумаги	—	—	—	—	—	—	1	800	1
<i>II. Производства, занимающіяся обработкою металловъ.</i>									
Сталелитейные заводы	—	—	—	—	—	—	1	1999000	684
Фабрики мѣдныхъ издѣлій	—	—	—	—	—	—	1	5000	8
Литейные заводы	—	—	—	—	—	—	1	9600	17
Фабрики желѣзныхъ издѣлій	—	—	—	—	—	—	10	402850	287
Фабрики земледѣльческихъ машинъ	—	—	—	—	—	—	4	29544	55
<i>III. Химическія производства.</i>									
Химическіе заводы	—	—	—	—	—	—	9	253176	75
Фабрики зажигательныхъ спичекъ	—	—	—	—	—	—	2	36000	56
Фабрики искусственнаго навоза	—	—	—	—	—	—	1	7000	3
Кожевенные заводы	1	2480	2	1	1260	2	37	200056	128
Салотопенные заводы	—	—	—	—	—	—	2	27150	5
Мыловаренные и свѣчно-сальные за- воды	—	—	—	—	—	—	23	851227	305
Клееварни	—	—	—	—	—	—	1	6000	8
Красильни	—	—	—	—	—	—	3	18300	38
Фабрики гребенокъ	—	—	—	—	—	—	2	33630	65
<i>IV. Производства, занимающіяся обработкою ископаемыхъ, не металлическихъ матеріаловъ.</i>									
Кирпичные заводы	—	—	—	5	3620	11	37	553896	1287
Фаянсовые заводы	—	—	—	—	—	—	3	215000	435

Родъ фабрикъ и заводовъ	г. Сохачевъ			Сохачевскій уѣздъ			Всего въ губерніи		
	Число фабрикъ и заводовъ	Сумма произ-водительности	Число рабо-чихъ	Число фабрикъ и заводовъ	Сумма произ-водительности	Число рабо-чихъ	Число фабрикъ и заводовъ	Сумма произ-водительности	Число рабо-чихъ
Стекланные заводы	—	—	—	—	—	—	2	224740	252
Изразцовые заводы	—	—	—	—	—	—	8	12326	20
Горшечные заводы	—	—	—	—	—	—	1	9218	11
Торфяныя копи	—	—	—	—	—	—	5	39950	37
Асфальтное производство	—	—	—	—	—	—	3	41795	24
<i>V. Производства, занимающіяся обработкою дерева.</i>									
Лѣсопильные заводы	—	—	—	—	—	—	5	72676	32
Заводы дегтярные, смоляные и скипидарные	—	—	—	—	—	—	1	560	1
Фабрики столярныхъ издѣлій	—	—	—	—	—	—	2	25100	135
<i>VI. Производства, занимающіяся обработкою питательныхъ продуктовъ.</i>									
Свеклосахарные заводы	—	—	—	3	1312187	1179	19	8992161	8674
Винокуренные заводы	—	—	—	4	401496	32	48	3871272	317
Пивоваренные заводы	—	—	—	3	27870	18	33	484231	201
Медоваренные заводы	—	—	—	—	—	—	5	1500	4
Водочные и ликерные заводы	—	—	—	1	35000	7	8	220631	43
Уксусные заводы	—	—	—	1	3840	2	11	104799	24
Солеваренные заводы	—	—	—	—	—	—	1	11532	10
Сыроварни	—	—	—	—	—	—	1	2250	2
Маслобойни	—	—	—	5	5135	9	81	55192	110
Паровыя мельницы	—	—	—	2	59568	12	21	906252	206
Вѣтряныя, водяныя и конныя мельницы	—	—	—	94	220855	111	1205	3592896	1328
Крахмальные заводы	—	—	—	1	5750	11	7	123499	149
Фабрики цикорія	—	—	—	—	—	—	3	170820	139
							1662	31216296	24491

Вѣдомость № 3.

ДВИЖЕНИЕ НАСЕЛЕНИЯ

ВЪ ВАРШАВСКОЙ ГУБЕРНІИ

ЗА 1888 ГОДЪ.

ГОРОДА и УЕЗДЫ	Число браковъ	Ч И С Л О Р О					
		Законопорожденныхъ			Незаконопорожденъ		
		Муж. пола	Женс. пола	Обе. пола	Муж. пола	Женс. пола	Обе. пола
г. Новой-Дворъ	40	69	65	134	1	3	
Варшавскій уездъ	1194	3218	2991	6209	129	120	
г. Блоне	12	35	23	58	3	3	
г. Милонъ	39	106	95	201	3	3	
Влоцкскій уездъ	770	1932	1913	3845	60	37	
г. Влоцлавскъ	138	413	352	765	28	29	
г. Брестъ	17	46	36	82	1	6	
Влоцлавскій уездъ	628	1602	1388	2990	61	49	
г. Гройцы	50	44	40	84	5	4	
г. Вирна	42	72	56	129	2	3	
Гроецкій уездъ	782	1909	1770	3679	47	65	
г. Гостынинъ	48	80	82	162	5	4	
г. Гомбинъ	26	111	84	195	4	1	
Гостынинскій уездъ	616	1714	1555	3269	54	52	
г. Кутно	69	265	295	560	17	18	
Кутновскій уездъ	633	1502	1413	2915	48	63	
г. Ловичъ	89	202	131	333	16	13	
Ловичскій уездъ	633	1451	1388	2839	41	30	
г. Пашана	15	46	54	100	4	4	
Пашанскій уездъ	647	1753	1638	3391	75	69	
г. Ново-Минскъ	38	150	101	251	—	1	
г. Калушннъ	87	139	85	224	10	2	
Ново-Минскскій уездъ	650	1475	1315	2790	38	23	
г. Радзиннъ	29	86	117	203	2	—	
Радзинскій уездъ	425	1128	1077	2215	30	31	
г. Скверняцн	59	142	100	242	—	—	
Скверняцкскій уездъ	346	880	816	1696	29	24	
г. Сохачевъ	60	78	58	136	1	2	
Сохачевскій уездъ	495	1246	1184	2430	32	40	
Въ городахъ	878	2085	1824	3909	102	96	
Въ уездахъ	7819	19820	18448	38268	644	613	
Всего въ губернии	8697	21905	20272	42177	741	708	

Ч И С Л О У М Е Р Ш И Х Я	Прибыль или убыль	Ч И С Л О У М Е Р Ш И Х Я					
		В с е г о			Ч И С Л О У М Е Р Ш И Х Я		
		Обе. пола	Муж. пола	Женс. пола	Обе. пола	Муж. пола	Женс. пола
4	70	68	138	63	38	101	+ 37
249	3347	3111	6458	2340	2043	4293	+ 2175
6	38	26	64	38	31	69	— 5
6	109	98	207	79	81	160	+ 47
97	1692	1950	3642	1230	1242	2472	+ 1470
57	441	381	822	265	229	494	+ 323
7	47	42	89	23	29	52	+ 37
110	1663	1437	3100	968	829	1797	+ 1303
9	49	44	93	54	33	87	+ 6
5	75	59	134	48	38	86	+ 43
112	1956	1838	3791	1311	1192	2503	+ 1288
9	85	86	171	73	61	134	+ 37
5	115	85	200	69	53	122	+ 78
106	1768	1607	3375	836	804	1640	+ 1735
35	282	313	595	151	118	269	+ 326
111	1550	1476	3026	805	745	1550	+ 1476
29	218	194	412	123	86	209	+ 203
80	1492	1427	2919	861	841	1702	+ 1217
8	54	58	108	25	35	60	+ 43
144	1828	1707	3535	998	943	1941	+ 1594
1	150	102	252	60	46	106	+ 146
12	149	87	236	148	110	258	— 22
61	1513	1338	2851	869	870	1739	+ 1113
2	88	117	205	57	44	101	+ 104
61	1168	1108	2276	628	596	1224	+ 1052
—	142	100	242	112	117	229	+ 13
33	909	840	1749	546	512	1058	+ 691
3	79	69	139	80	77	157	— 18
72	1278	1224	2502	622	587	1209	+ 1293
198	2187	1920	4107	1468	1226	2694	+ 1413
1256	20464	19060	39524	11914	11204	23118	+ 16406
1434	22651	20980	43631	13382	12430	25812	+ 17819

GENERAL RECEIPTS

No.	Date	Particulars	Amount
1	1901		
2	1901		
3	1901		
4	1901		
5	1901		
6	1901		
7	1901		
8	1901		
9	1901		
10	1901		
11	1901		
12	1901		
13	1901		
14	1901		
15	1901		
16	1901		
17	1901		
18	1901		
19	1901		
20	1901		
21	1901		
22	1901		
23	1901		
24	1901		
25	1901		
26	1901		
27	1901		
28	1901		
29	1901		
30	1901		
31	1901		
32	1901		
33	1901		
34	1901		
35	1901		
36	1901		
37	1901		
38	1901		
39	1901		
40	1901		
41	1901		
42	1901		
43	1901		
44	1901		
45	1901		
46	1901		
47	1901		
48	1901		
49	1901		
50	1901		
51	1901		
52	1901		
53	1901		
54	1901		
55	1901		
56	1901		
57	1901		
58	1901		
59	1901		
60	1901		
61	1901		
62	1901		
63	1901		
64	1901		
65	1901		
66	1901		
67	1901		
68	1901		
69	1901		
70	1901		
71	1901		
72	1901		
73	1901		
74	1901		
75	1901		
76	1901		
77	1901		
78	1901		
79	1901		
80	1901		
81	1901		
82	1901		
83	1901		
84	1901		
85	1901		
86	1901		
87	1901		
88	1901		
89	1901		
90	1901		
91	1901		
92	1901		
93	1901		
94	1901		
95	1901		
96	1901		
97	1901		
98	1901		
99	1901		
100	1901		

ВѢДОМОСТЬ № 4.9

Имя принадлежателя		Имя принадлежателя	Имя принадлежателя	Имя принадлежателя
Сумма	Сумма	Сумма	Сумма	Сумма
10307.34	3341.02	31102.84	20907.34	Остаток по ссудам
13450.02	1056.00	100844.32	13450.02	Добавочная по ссудам
18250.70	3530.12	100004.32	18250.70	Остаток по ссудам
14000.14	14022.62	12327.04	14000.14	Добавочная по ссудам
1578	—	12327	1578	Сбор за знание выданных
68777.82	25810.72	010077.31	68777.82	Итого
О ПОСТУПЛЕНИИ СБОРОВЪ				
2330.01	1102.70	2330.01	2330.01	Полученная по ссудам
2181.40	1032.44	2330.01	2181.40	Добавочная по ссудам
2330.01	1102.70	2330.01	2330.01	Итого
ВЪ ВАРШАВСКОЙ ГУБЕРНІИ				
10002.34	9.82	4002.80	10002.34	Полученная по ссудам
2181.12	—	1002.80	2181.12	Добавочная по ссудам
602.88	—	—	602.88	Остаток по ссудам
11723.17	8.02	4788.62	11723.17	Итого
14170.82	12222.22	—	14170.82	4. Ссудочные штрафы
12812.04	—	4722.22	12812.04	5. Губернские сборы
10221.40	—	10221.40	10221.40	Орижидий
4202.42	—	12222.22	4202.42	Добавочная
12222.22	—	—	12222.22	Итого
10222.22	10222.22	10222.22	10222.22	Итого

за годъ 1888

РОДЫ ПОДАТЕЙ	О ПОДАТЯХЪ И НЕДО			
	Однимъ году съ 1-го Января 1888 года	Назначено на 1888 годъ	Вновь привлечено	
	ВЕДОМОСТЬ	ОКЛАД	ВЕДОМОСТЬ	ОКЛАД
	Р у б л и н о в ѣ я к и			
I. Подати и оклады платящи:				
1. Дворянскіе налоги.				
Основной поземельный налогъ	20967 34	311902 54	3341 95	1630 78
Добавочный поземельный налогъ	13496 98	160814 33	1656 6	724 67
Основная подымная подать	18256 70	100004 27	9599 12	14187 51
Добавочная подымная подать	14099 11	43827 64	14023 64	14906 65
Сборъ съ ливонскихъ владѣльцевъ	17 73	128 53	—	—
Итого	66777 86	616677 31	28619 77	31449 61
2. Крестьянскіе и посадскіе налоги.				
Основной поземельный налогъ	2484 4	223998 49	1938 44	472 44
Добавочный поземельный налогъ	3247 53	108572 00	1201 41	236 25
Подымная подать	3330 91	181837 —	1165 7	287 43
Итого	8171 48	514408 39	4304 92	996 12
3. Городскія подати.				
Подымная подать	10962 34	46623 8	5 95	14 33
Контингентъ ливергузовъ	219 15	1363 60	—	8 17
Отгнѣнные налоги	603 68	—	—	—
Итого	11785 17	47986 68	5 95	22 50
4. Элементарныя штрафы				
	141770 82	—	75858 58	—
5. Губернскіе сборы.				
Страховой	78319 64	475575 59	—	5 6
Квартальный	49721 49	102751 41	4 4	60 84
Дорожный	46696 42	135795 —	—	11 64
Итого	173732 55	714122 —	4 5	77 54
Всего	402237 88	1893194 38	108520 27	32545 77

ИМКАХЪ ЦО ВАРШАВСКОЙ ГУБЕРНИИ ЗА 1888 ГОДЪ						
Исключено		Вамъсано		Осталось къ 1-му Января 1889 года		
ВЕДОМОСТЬ	ОКЛАД	ВЕДОМОСТЬ	ОКЛАД	ВЕДОМОСТЬ	ОКЛАД	ВСЕГО
Р у б л и н о в ѣ я к и						
1853 46	2819 50	12828 78	291707 67	9627 5	19006 6	28633 11
943 64	1591 4	9136 7	146545 30	5013 33	13402 66	18415 99
4084 32	10936 62	11466 5	90138 55	12305 45	13116 61	25422 6
8242 3	5727 85	9836 3	46088 72	9992 69	6947 72	16940 41
—	8 40	17 73	120 13	—	—	—
15124 45	21083 50	43334 66	574570 37	30983 58	52478 5	89411 57
64 69	170 40	2813 35	221192 65	1544 44	3107 88	4652 92
38 45	6 92	2265 85	106402 89	1214 64	2310 84	3554 98
—	72 —	2408 74	178003 73	2096 24	4048 70	6144 94
103 14	338 32	7487 94	505599 27	4885 32	9466 92	14859 24
322 96	322 96	6580 38	40920 81	4064 95	5399 64	9485 59
—	—	166 14	1167 47	53 1	204 30	257 31
—	—	—	—	603 68	—	603 68
322 96	322 96	6746 52	42088 28	4721 64	5598 94	10319 58
9553 68	—	38631 38	—	169171 34	—	169171 34
198 20	210 82	44181 52	420660 29	33335 93	54709 54	88645 47
505 34	14 18	43563 93	74384 16	5656 26	28413 91	34070 17
294 60	76 31	27041 53	105347 77	18369 29	30382 56	48741 85
908 14	301 31	114786 98	600392 22	57951 48	113506 1	171457 49
30192 37	23046 9	210987 48	1722650 14	273668 30	181043 92	454712 23

О ПОДАТЯХ И НЕДО						
РОДЫ ПОДАТЕЙ	Сделано поступить к 1-му Январю 1888 года	Назначено на 1888 годъ	Вновь привлечено			
	НЕДОМОЕЪ	ОКЛАДА	НЕДОМОЕЪ	ОКЛАДА		
				НЕДОМОЕЪ	ОКЛАДА	ВСЕГО
Р у б л и к о н ъ в и						
II. Другихъ разныхъ ведомствъ.						
По ведомству:						
Воснаго Министерства	36779 92	32 77	—	—	—	—
Министерство Финансовъ:						
Департаментъ Государственного Капитала	1122803 98	550929 67	—	—	—	—
Департаментъ Неисключивъ Сборовъ	105894 89	98179 16	10841 37	3234 91	—	—
Департаментъ Торговли и Мануфактуръ	95593 67	331646 95	125475 72	—	—	—
Особной Канцеларія по кредитной Части	68 26 91	36534 73	1684 33	502 55	—	—
Министерство Государственныхъ Имуществъ:						
Львовъ Департаментъ	358220 42	117232 98	2753 65	472 96	—	—
Горный Департаментъ	59977 92	—	—	—	—	—
Министерство Внутреннихъ Дѣлъ	81484 95	76270 71	14347 68	11 36	—	—
Министерство Народнаго Провѣщенія	2947 58	—	—	—	—	—
Министерство Путей Сообщенія	20586 11	63606 78	—	—	—	—
Министерство Юстиціи	20548 36	84916 84	—	—	39820 63	—
Государственный Контроль	10832 85	—	—	—	—	—
Итого	12149896 56	1358349 59	155102 75	44042 41	—	—
Всего	12551934 44	3251543 97	263628 2	76588 18	—	—

ИМКАХЪ ПОВАРШАВСКОЙ ГУБЕРНІИ ЗА 1888 ГОДЪ							
Исключено		Взыскано		Осталось к 1-му Января 1889 года			
НЕДОМОЕЪ	ОКЛАДА	НЕДОМОЕЪ	ОКЛАДА	НЕДОМОЕЪ	ОКЛАДА	ВСЕГО	
Р у б л и к о н ъ в и							
30705 97	—	—	—	—	6073 95	32 77	6106 72
1998 62	50 97	7701 63	7491 92	11218093 73	543386 78	11762480 * 51	—
10243 29	468 —	25792 90	55853 60	140700 7	45092 47	185792 54	—
5772 50	480 84	65942 96	263127 88	149353 93	68038 23	217392 16	—
40981 23	305 75	4337 97	34349 8	35092 4	2382 45	27474 49	—
15645 45	2200 79	51831 57	53082 98	293506 5	62422 17	355928 22	—
10780 93	—	—	—	49196 99	—	49196 99	—
5139 21	970 87	16148 92	15092 25	74544 50	59218 95	133783 45	—
—	—	—	—	—	2947 58	—	2947 58
9489 14	291 79	2971 95	47917 32	8125 2	15397 67	23522 69	—
4602 34	272 77	1024 63	59695 36	14920 89	64557 34	79778 23	—
—	—	—	—	—	10832 85	—	10832 85
134659 18	5042 78	175752 53	536520 39	11994387 60	860829 83	12855216 43	—
160761 55	27088 87	386740 1	2259170 53	12389055 90	1041872 75	13309928 65	—

* В этой суммѣ заключаются числѣнныя изъ недоимокъ на амортизальный фондъ Царства Польскаго 11,666,825 р. 68 к. и израсходованнае казною на производство пенсій на счетъ того фонда.

Вѣдомость № 5.

О ЧИСЛѢ И РОДѢ ПРЕСТУПЛЕНІЙ

ВЪ ВАРШАВСКОЙ ГУБЕРНІИ

ЗА 1888 ГОДЪ.

Date		Description		Amount	
Month	Day	To	By	Debit	Credit
Jan	1				
Jan	2				
Jan	3				
Jan	4				
Jan	5				
Jan	6				
Jan	7				
Jan	8				
Jan	9				
Jan	10				
Jan	11				
Jan	12				
Jan	13				
Jan	14				
Jan	15				
Jan	16				
Jan	17				
Jan	18				
Jan	19				
Jan	20				
Jan	21				
Jan	22				
Jan	23				
Jan	24				
Jan	25				
Jan	26				
Jan	27				
Jan	28				
Jan	29				
Jan	30				
Jan	31				
Feb	1				
Feb	2				
Feb	3				
Feb	4				
Feb	5				
Feb	6				
Feb	7				
Feb	8				
Feb	9				
Feb	10				
Feb	11				
Feb	12				
Feb	13				
Feb	14				
Feb	15				
Feb	16				
Feb	17				
Feb	18				
Feb	19				
Feb	20				
Feb	21				
Feb	22				
Feb	23				
Feb	24				
Feb	25				
Feb	26				
Feb	27				
Feb	28				
Feb	29				
Feb	30				
Feb	31				
Mar	1				
Mar	2				
Mar	3				
Mar	4				
Mar	5				
Mar	6				
Mar	7				
Mar	8				
Mar	9				
Mar	10				
Mar	11				
Mar	12				
Mar	13				
Mar	14				
Mar	15				
Mar	16				
Mar	17				
Mar	18				
Mar	19				
Mar	20				
Mar	21				
Mar	22				
Mar	23				
Mar	24				
Mar	25				
Mar	26				
Mar	27				
Mar	28				
Mar	29				
Mar	30				
Mar	31				
Apr	1				
Apr	2				
Apr	3				
Apr	4				
Apr	5				
Apr	6				
Apr	7				
Apr	8				
Apr	9				
Apr	10				
Apr	11				
Apr	12				
Apr	13				
Apr	14				
Apr	15				
Apr	16				
Apr	17				
Apr	18				
Apr	19				
Apr	20				
Apr	21				
Apr	22				
Apr	23				
Apr	24				
Apr	25				
Apr	26				
Apr	27				
Apr	28				
Apr	29				
Apr	30				
Apr	31				
May	1				
May	2				
May	3				
May	4				
May	5				
May	6				
May	7				
May	8				
May	9				
May	10				
May	11				
May	12				
May	13				
May	14				
May	15				
May	16				
May	17				
May	18				
May	19				
May	20				
May	21				
May	22				
May	23				
May	24				
May	25				
May	26				
May	27				
May	28				
May	29				
May	30				
May	31				
Jun	1				
Jun	2				
Jun	3				
Jun	4				
Jun	5				
Jun	6				
Jun	7				
Jun	8				
Jun	9				
Jun	10				
Jun	11				
Jun	12				
Jun	13				
Jun	14				
Jun	15				
Jun	16				
Jun	17				
Jun	18				
Jun	19				
Jun	20				
Jun	21				
Jun	22				
Jun	23				
Jun	24				
Jun	25				
Jun	26				
Jun	27				
Jun	28				
Jun	29				
Jun	30				
Jun	31				
Jul	1				
Jul	2				
Jul	3				
Jul	4				
Jul	5				
Jul	6				
Jul	7				
Jul	8				
Jul	9				
Jul	10				
Jul	11				
Jul	12				
Jul	13				
Jul	14				
Jul	15				
Jul	16				
Jul	17				
Jul	18				
Jul	19				
Jul	20				
Jul	21				
Jul	22				
Jul	23				
Jul	24				
Jul	25				
Jul	26				
Jul	27				
Jul	28				
Jul	29				
Jul	30				
Jul	31				
Aug	1				
Aug	2				
Aug	3				
Aug	4				
Aug	5				
Aug	6				
Aug	7				
Aug	8				
Aug	9				
Aug	10				
Aug	11				
Aug	12				
Aug	13				
Aug	14				
Aug	15				
Aug	16				
Aug	17				
Aug	18				
Aug	19				
Aug	20				
Aug	21				
Aug	22				
Aug	23				
Aug	24				
Aug	25				
Aug	26				
Aug	27				
Aug	28				
Aug	29				
Aug	30				
Aug	31				
Sep	1				
Sep	2				
Sep	3				
Sep	4				
Sep	5				
Sep	6				
Sep	7				
Sep	8				
Sep	9				
Sep	10				
Sep	11				
Sep	12				
Sep	13				
Sep	14				
Sep	15				
Sep	16				
Sep	17				
Sep	18				
Sep	19				
Sep	20				
Sep	21				
Sep	22				
Sep	23				
Sep	24				
Sep	25				
Sep	26				
Sep	27				
Sep	28				
Sep	29				
Sep	30				
Sep	31				
Oct	1				
Oct	2				
Oct	3				
Oct	4				
Oct	5				
Oct	6				
Oct	7				
Oct	8				
Oct	9				
Oct	10				
Oct	11				
Oct	12				
Oct	13				
Oct	14				
Oct	15				</

О ПОЖАРАХЪ

ВЪ ВАРШАВСКОЙ ГУБЕРНІИ

за 1888 годъ

ГОРОДА И УЕЗДЫ	Въ лѣтніе мѣсяцы			Въ осенніе мѣсяцы		
	Число пожаровъ	Число пострадавшихъ домовъ	Сумма убытковъ	Число пожаровъ	Число пострадавшихъ домовъ	Сумма убытковъ
г. Нормань-Дворъ	1	1	390	2	139	108564
Варшавскій уѣздъ	8	11	3513	12	19	7105
г. Бяло	—	—	—	1	4	3146
г. Мцисловъ	—	—	—	1	3	1744
Бялковскій уѣздъ	7	7	1671	5	5	2615
г. Влодавскъ	2	2	1012	1	1	48
г. Вреськъ	—	—	—	—	—	—
Влодавскій уѣздъ	2	2	1240	10	11	4744
г. Гройцы	—	—	—	1	1	199
г. Варна	—	—	—	—	—	—
Гросненскій уѣздъ	7	13	18566	18	27	15512
г. Гостынинъ	—	—	—	—	—	—
г. Гомбани	—	—	—	—	—	—
Гостынинскій уѣздъ	1	1	48	15	15	5088
г. Кутно	—	—	—	1	1	—
Кутновскій уѣздъ	1	8	646	4	18	2570
г. Ловачъ	—	—	—	—	—	—
Ловчанскій уѣздъ	3	3	1024	5	5	1547
г. Немана	—	—	—	—	—	—
Неманскій уѣздъ	18	18	21146	19	20	15107
г. Ново-Минскъ	—	—	—	—	—	—
г. Калужинъ	—	—	—	—	—	—
Ново-Минскій уѣздъ	3	4	730	10	12	6248
г. Радиминъ	—	—	—	—	—	—
Радиминскій уѣздъ	2	2	718	7	8	1973
г. Скервемаци	—	—	—	—	—	—
Скервемацинскій уѣздъ	1	1	64	3	3	701
г. Сохачевъ	1	1	—	—	—	—
Сохачевскій уѣздъ	4	9	2916	3	15	3518
Въ городахъ	4	4	1402	7	149	11379
Въ уѣздахъ	57	79	62282	111	158	667
Всего въ губерніи	61	83	53684	118	307	1801

Въ лѣтніе мѣсяцы			Въ осенніе мѣсяцы			Всего въ году			Причина пожара			
Число пожаровъ	Число пострадавшихъ домовъ	Сумма убытковъ	Число пожаровъ	Число пострадавшихъ домовъ	Сумма убытковъ	Число пожаровъ	Число пострадавшихъ домовъ	Сумма убытковъ	Отъ молніи	Отъ неосторожнаго употребленія огня	Отъ неосторожности	Отъ другихъ причинъ
—	—	—	1	7	13348	4	147	123392	—	—	—	4
22	33	20337	16	28	8662	58	91	39617	3	4	1	50
—	—	—	—	—	—	1	4	3146	—	—	—	1
3	12	8027	—	—	—	4	15	4771	—	—	3	1
10	12	2460	8	9	3755	30	33	10501	5	4	4	7
2	3	936	—	—	—	5	6	1996	—	—	4	1
—	—	—	—	—	—	—	—	—	—	—	—	—
6	6	3652	14	15	12625	32	34	22261	1	3	11	4
3	3	725	—	—	—	4	4	924	1	1	—	2
—	—	—	—	—	—	—	—	—	—	—	—	—
19	32	17743	10	12	6597	54	84	58418	4	7	8	2
—	—	—	—	—	—	1	1	566	—	—	—	—
14	21	6139	4	4	944	34	41	12319	3	—	1	4
2	15	1897	—	—	—	3	16	1897	—	—	3	—
7	12	2166	6	13	2623	18	51	8005	4	—	4	2
2	3	3712	1	1	2647	3	4	6350	—	—	—	3
9	11	3362	8	10	2597	25	29	8530	4	1	2	18
—	—	—	—	—	—	—	—	—	—	—	—	—
12	14	8490	10	11	5467	59	63	50270	2	4	7	10
1	3	3523	—	—	—	1	3	2522	—	—	—	1
13	62	26386	4	7	1096	30	85	34454	4	3	5	1
9	19	3643	6	22	6249	24	51	12883	3	1	—	20
6	6	2294	4	11	6933	14	21	10992	4	—	—	5
—	—	—	—	—	—	1	1	—	—	—	—	1
9	30	7839	10	15	2126	26	69	16409	1	—	—	3
13	39	12819	3	9	16501	27	201	144573	1	1	11	1
136	258	105511	100	157	59678	404	652	284259	38	27	43	38
149	297	118330	103	166	76239	431	853	428332	39	28	54	39

Year	Month	Day	Time	Location	Remarks
1901	Jan	1	10:00
1901	Jan	2	10:00
1901	Jan	3	10:00
1901	Jan	4	10:00
1901	Jan	5	10:00
1901	Jan	6	10:00
1901	Jan	7	10:00
1901	Jan	8	10:00
1901	Jan	9	10:00
1901	Jan	10	10:00
1901	Jan	11	10:00
1901	Jan	12	10:00
1901	Jan	13	10:00
1901	Jan	14	10:00
1901	Jan	15	10:00
1901	Jan	16	10:00
1901	Jan	17	10:00
1901	Jan	18	10:00
1901	Jan	19	10:00
1901	Jan	20	10:00
1901	Jan	21	10:00
1901	Jan	22	10:00
1901	Jan	23	10:00
1901	Jan	24	10:00
1901	Jan	25	10:00
1901	Jan	26	10:00
1901	Jan	27	10:00
1901	Jan	28	10:00
1901	Jan	29	10:00
1901	Jan	30	10:00
1901	Jan	31	10:00
1901	Feb	1	10:00
1901	Feb	2	10:00
1901	Feb	3	10:00
1901	Feb	4	10:00
1901	Feb	5	10:00
1901	Feb	6	10:00
1901	Feb	7	10:00
1901	Feb	8	10:00
1901	Feb	9	10:00
1901	Feb	10	10:00
1901	Feb	11	10:00
1901	Feb	12	10:00
1901	Feb	13	10:00
1901	Feb	14	10:00
1901	Feb	15	10:00
1901	Feb	16	10:00
1901	Feb	17	10:00
1901	Feb	18	10:00
1901	Feb	19	10:00
1901	Feb	20	10:00
1901	Feb	21	10:00
1901	Feb	22	10:00
1901	Feb	23	10:00
1901	Feb	24	10:00
1901	Feb	25	10:00
1901	Feb	26	10:00
1901	Feb	27	10:00
1901	Feb	28	10:00
1901	Feb	29	10:00
1901	Feb	30	10:00
1901	Mar	1	10:00
1901	Mar	2	10:00
1901	Mar	3	10:00
1901	Mar	4	10:00
1901	Mar	5	10:00
1901	Mar	6	10:00
1901	Mar	7	10:00
1901	Mar	8	10:00
1901	Mar	9	10:00
1901	Mar	10	10:00
1901	Mar	11	10:00
1901	Mar	12	10:00
1901	Mar	13	10:00
1901	Mar	14	10:00
1901	Mar	15	10:00
1901	Mar	16	10:00
1901	Mar	17	10:00
1901	Mar	18	10:00
1901	Mar	19	10:00
1901	Mar	20	10:00
1901	Mar	21	10:00
1901	Mar	22	10:00
1901	Mar	23	10:00
1901	Mar	24	10:00
1901	Mar	25	10:00
1901	Mar	26	10:00
1901	Mar	27	10:00
1901	Mar	28	10:00
1901	Mar	29	10:00
1901	Mar	30	10:00
1901	Mar	31	10:00
1901	Apr	1	10:00
1901	Apr	2	10:00
1901	Apr	3	10:00
1901	Apr	4	10:00
1901	Apr	5	10:00
1901	Apr	6	10:00
1901	Apr	7	10:00
1901	Apr	8	10:00
1901	Apr	9	10:00
1901	Apr	10	10:00
1901	Apr	11	10:00
1901	Apr	12	10:00
1901	Apr	13	10:00
1901	Apr	14	10:00
1901	Apr	15	10:00
1901	Apr	16	10:00
1901	Apr	17	10:00
1901	Apr	18	10:00
1901	Apr	19	10:00
1901	Apr	20	10:00
1901	Apr	21	10:00
1901	Apr	22	10:00
1901	Apr	23	10:00
1901	Apr	24	10:00
1901	Apr	25	10:00
1901	Apr	26	10:00
1901	Apr	27	10:00
1901	Apr	28	10:00
1901	Apr	29	10:00
1901	Apr	30	10:00
1901	Apr	30	10:00

Вѣдомость № 7.

О НАСИЛЬСТВЕННЫХЪ И СЛУЧАЙНЫХЪ СМЕРТЯХЪ

ВЪ ВАРШАВСКОЙ ГУБЕРНИИ

ЗА 1888 ГОДЪ.

ВѢДОМОСТЬ

о числѣ учебныхъ заведеній и учащихся въ Варшавской губерніи
за 1888 годъ.

Наименованіе учебныхъ заведеній	Въ городахъ			Въ деревняхъ и посадахъ			Всего въ губерніи					
	Число учеб-ныхъ заведеній	Число учащихся		Число учеб-ныхъ заведеній	Число учащихся		Число учеб-ныхъ заведеній	Число учащихся				
		муж. п.	жен. п.		муж. п.	жен. п.		муж. п.	жен. п. обое. п.			
Реальныхъ училища.....	2	416	—	—	—	—	2	416	—	416		
Прогимназія для женскаго пола	1	—	77	—	—	—	1	—	77	77		
Начальныя училища	{	для мужскаго пола	11	1043	—	7	635	—	18	1678	—	1678
		для женскаго пола	10	—	783	7	—	598	17	—	1381	1381
		для обоого пола..	20	1122	607	324	13121	7288	344	14243	7895	22138
Воскресно-ремеслен. училища	11	518	—	1	34	—	12	552	—	552		
Частныя училища	{	для мужскаго пола	3	173	—	—	—	—	3	173	—	173
		для женскаго пола	9	—	399	4	—	112	13	—	511	511
		для обоого пола..	3	24	62	37	1468	982	40	1492	1044	2536
Училища при церквяхъ иностранныхъ исповѣданій (евангелическіе кантораты)	2	—	—	101	631	540	103	631	540	1171		
Учительская семинарія.....	—	—	—	1	70	—	1	70	—	70		
Римско-католическ. духовная семинарія въ г. Влоцлавекъ ..	1	141	—	—	—	—	1	141	—	141		
Образцовое училище при учительской семинаріи.....	—	—	—	1	60	—	1	60	—	60		
Всего.....	73	3437	1928	483	16019	9520	556	19456	11448	30904		

О ДОХОДАХЪ И РАСХОДАХЪ


ПО ГОРОДАМЪ

ВАРШАВСКОЙ ГУБЕРНИИ

ЗА 1888 ГОДЪ.

ГОРОДА и УЕЗДЫ	ДОХОДЫ											Итого	Средне- месяч- ная				
	ОБЫКНОВЕННЫЕ																
	От продажи продуктов и предметов быта	От сдачи в аренду зданий, земель, лесных угодий	От сдачи в аренду промышлен- ных зданий	Налоги кон- шинные	Доходы пере- менного характера	Доходы от земель, са- дов и огула- ных	Итого	От сдачи, по- купки, пере- продажи, на- лога на по- купку, нало- га на имуще- ство									
р	у	б	а	ж	к	к	п	и	в	к	к						
Ленинградский уезд.																	
г. Новин-Дворь . . .	800 21	62 50	—	—	—	1353 94 1/2	—	—	2200 50 1/2	—	—	—	—	—	—	—	—
Вологодский уезд.																	
г. Велье	448 13 1/2	—	—	164 25	627 50	1093 81 1/2	—	—	2833 69	46 13	—	—	—	—	—	—	—
г. Мюновы	1345 16 1/2	—	—	992 47	696 45	1600 54	—	—	4247 62 1/2	441 11	—	—	—	—	—	—	—
Владимирский уезд.																	
г. Канинск	5492 97	4927 17	3896 50	6963 49	—	—	137 58	21117 71	1157 48	—	—	—	—	—	—	—	—
г. Егорск	1447 76	—	146 15	—	—	—	610 15	—	300 204 36	3567 67	—	—	—	—	—	—	—
Гомельский уезд.																	
г. Гетманск	5923 95	—	—	247 80	1061 60	1488 75	180 00	18002 40	281 65	—	—	—	—	—	—	—	—
г. Гомельск	2559 8 1/2	—	—	304 29	372	1563 54	14 20	5657 11 1/2	—	—	—	—	—	—	—	—	—
Гродненский уезд.																	
г. Гродно	1567 59	—	—	304 50	331 60	1922 81 1/2	271 1	4404 31 1/2	9747 74	—	—	—	—	—	—	—	—
г. Вилка	774 92 1/2	—	—	341 78	465 95	1818	—	1640 30	4437 75 1/2	148 56	—	—	—	—	—	—	—
Курганский уезд.																	
г. Курго	2073 82	161 71	179 40	1308 84 1/2	2400 72	36 34	36 34	6667 23 1/2	654 40 1/2	—	—	—	—	—	—	—	—
Ломоносовский уезд.																	
г. Довьяны	4336 49	—	—	860 40	1115 91	4299 57	973 69	16950 6	8389 60	—	—	—	—	—	—	—	—
Новгородский уезд.																	
г. Новара	652 41	—	—	74 49	46 90	1059 61	—	1643 31	1242 07 1/2	—	—	—	—	—	—	—	—
Ново-Минский уезд.																	
г. Ново-Минск	—	156 74	196 90	812 90 1/2	916 93 1/2	628 44	—	638 89	1120 83	—	—	—	—	—	—	—	—
г. Казушныя	—	—	245 80	95 30	1280	599 94	171 43	2269 57	3245 57	—	—	—	—	—	—	—	—
Псковский уезд.																	
г. Радчицы	641 75	237 23 1/2	357 90	—	—	719 74	1 10	1887 21 1/2	1170 21	—	—	—	—	—	—	—	—
Смоленский уезд.																	
г. Смирновы	2129 92	—	—	1182 45	405 50	3339 29	1062 59	8116 35	4664 10	—	—	—	—	—	—	—	—
Свердловский уезд.																	
г. Солдаты	2218 46	—	—	617 83	218 50	1049 20	1869 74	6093 53	1200	—	—	—	—	—	—	—	—
Итого	37611 63	5820 12 1/2	9694 61	19797 15	26155 15	5703 3	10020 05 1/2	37018 14	—	—	—	—	—	—	—	—	—

ГОРОДА и УЕЗДЫ	ДОХОДЫ											Итого	Средне- месяч- ная				
	ОБЫКНОВЕННЫЕ																
	От продажи продуктов и предметов быта	От сдачи в аренду зданий, земель, лесных угодий	От сдачи в аренду промышлен- ных зданий	Налоги кон- шинные	Доходы пере- менного характера	Доходы от земель, са- дов и огула- ных	Итого	От сдачи, по- купки, пере- продажи, на- лога на по- купку, нало- га на имуще- ство									
р	у	б	а	ж	к	к	п	и	в	к	к	к					
Вологодский уезд.																	
г. Новин-Дворь . . .	2200 53 1/2	1469 69 1/2	29 54 1/2	77 80	93 25	—	—	1398 7	8004 09 1/2	46 70	3100 99 1/2	—	—	—	—	—	—
Владимирский уезд.																	
г. Велье	2879 82	1925 9 1/2	67 40	21	—	38 65	—	142 23	2194 39 1/2	686 40	2880 68 1/2	—	—	—	—	—	—
г. Мюновы	4688 73 1/2	2709 30 1/2	206 41	74 4	124 50	—	—	75 4	8189 09 1/2	1102 56 1/2	4291 89	—	—	—	—	—	—
Владимирский уезд.																	
г. Канинск	22270 19	7626 29	2214 31	1489 25	1367	—	—	980 79	12677 64	8530 73	22108 37	—	—	—	—	—	—
г. Егорск	5713 3	1049 50	154 03	499 4	75 40	—	—	91	2269 87	744	3513 87	—	—	—	—	—	—
Гомельский уезд.																	
г. Гетманск	13224 6	3537 95	779 1 1/2	980 77	425 75	—	—	250 52	6012 08 1/2	6034 63	12947 61 1/2	—	—	—	—	—	—
г. Гомельск	5697 11 1/2	3320 71	356 61	542 31	378 32	—	—	170 23	4726 38	359 10	6483 48	—	—	—	—	—	—
Гродненский уезд.																	
г. Гродно	14152 23 1/2	2917 61	1022 50 1/2	40	340	1000	—	639 3	5664 99 1/2	1686 90	6711 49 1/2	—	—	—	—	—	—
г. Вилка	4588 61 1/2	2389 67	115 16	618 75	450	149 86	—	150	6075 45	495 5	4562 50	—	—	—	—	—	—
Курганский уезд.																	
г. Курго	7121 64	3169 28	1249 40 1/2	176 65	79 65	—	—	582 33	5214 71 1/2	1469 95	6710 66 1/2	—	—	—	—	—	—
Ломоносовский уезд.																	
г. Довьяны	19295 65	4317 27	1809 69	1476 5	1347	300	—	709 59	9559 07	8017 35	12976 92	—	—	—	—	—	—
Новгородский уезд.																	
г. Новара	2815 08 1/2	1555 71	531 38	192 65	56	—	—	1087 30 1/2	3121 24 1/2	174	3296 24 1/2	—	—	—	—	—	—
Ново-Минский уезд.																	
г. Ново-Минск	3759 82	1256 52	1613 80 1/2	—	86 15	509 15	—	392 43	3753 8 1/2	—	3753 8 1/2	—	—	—	—	—	—
г. Казушныя	2414 94	1619 82	827 22	—	109 50	800	—	160 25	3516 65	544 50	4031 2	—	—	—	—	—	—
Псковский уезд.																	
г. Радчицы	3907 42 1/2	1826 56	950 59	108	21 18	—	—	—	2584 9	120 56	2700 35	—	—	—	—	—	—
Смоленский уезд.																	
г. Смирновы	17780 45	3251 19	1385 31	667 89	726 29	800	—	157 68	6169 18	6527 20	12697 38	—	—	—	—	—	—
Свердловский уезд.																	
г. Солдаты	7203 83	3197 68	1655 76	1200 91	135 74	—	—	312 84 1/2	5310 02 1/2	901 11	6412 3 1/2	—	—	—	—	—	—
Итого	171338 82 1/2	44739 64 1/2	14230 15 1/2	8839 73	5641 51	3289 1	7135 22	6124 67 1/2	12424 00 1/2	11668 00 1/2	—	—	—	—	—	—	—



ВѢДОМОСТЬ

о запасныхъ и неприкосновенныхъ капиталахъ принадлежащихъ городамъ

ВАРШАВСКОЙ ГУБЕРНІИ

за 1888 годъ.

Поименованіе уѣздовъ и го- родовъ	Къ 1-му Января 1888 года состояло капиталовъ			Въ 1888 году			Къ 1-му Января 1889 года состоитъ капиталовъ					
	Запасныхъ	Неприкос- новенныхъ	Итого	Прибыло	Убыло		Запасныхъ	Неприкос- новенныхъ	Итого			
										Р	У	Б
<i>Варшавскій уѣздъ.</i>												
г. Новый-Дворъ . . .	1909 96 1/4	3553 11	5463 7 1/4	—	—	—	1909 96 1/4	3553 11	5463 7 1/4			
<i>Блонскій уѣздъ.</i>												
г. Блоне	7324 77	270 —	7594 77	—	—	—	7324 77	270 —	7594 77			
г. Мцонувъ	17991 37 1/2	3547 82	21539 19 1/2	—	—	—	17991 37 1/2	3547 82	21539 19 1/2			
<i>Влоцлавскій уѣздъ.</i>												
г. Влоцлавскъ	74275 99 1/2	9395 24	83671 23 1/2	—	—	—	74275 99 1/2	9395 24	83671 23 1/2			
г. Брестъ	4479 28 1/2	15778 88	20258 16 1/2	—	—	—	4479 28 1/2	15778 88	20258 16 1/2			
<i>Гроецкій уѣздъ.</i>												
г. Гройцы	14562 57	808 98	15371 55	1099 70	—	—	15662 27	908 98	16471 25			
г. Варка	8756 42 1/2	5232 94	13989 36 1/2	154 38	—	—	8910 30 1/2	5232 94	14143 74 1/2			
<i>Гостынский уѣздъ.</i>												
г. Гостынинъ	85476 84 1/2	13814 83	98991 67 1/2	4999 85	—	—	90176 69 1/2	13814 83	103991 52 1/2			
г. Гомбинъ	18957 61 1/2	5156 26	24113 87 1/2	999 85	753 50	—	19203 96 1/2	5156 26	24360 22 1/2			
<i>Кутновскій уѣздъ.</i>												
г. Кутно	7088 64	313 80	7402 44	—	—	—	7088 64	313 80	7402 44			
<i>Ловичскій уѣздъ.</i>												
г. Ловичъ	44639 13 1/2	732 17 1/2	45371 31	—	—	—	44639 13 1/2	732 17 1/2	45371 31			
<i>Нешавскій уѣздъ.</i>												
г. Нешава	1520 23 1/2	9338 85	10859 8 1/2	—	—	—	1520 23 1/2	9338 85	10859 8 1/2			
<i>Ново-Минскій уѣздъ</i>												
г. Ново-Минскъ	2634 19 1/2	—	2634 19 1/2	600	—	—	3234 19 1/2	—	3234 19 1/2			
г. Калужинъ	1400 —	—	1400 —	—	—	—	1400 —	—	1400 —			
<i>Радиминскій уѣздъ.</i>												
г. Радиминъ	1999 99 1/2	25 —	2024 99 1/2	—	—	—	1999 99 1/2	25 —	2024 99 1/2			
<i>Скерневицскій уѣздъ.</i>												
г. Скерневицы	47462 81 1/4	1120 35	48583 16 1/4	315 —	3824 35	—	43953 46 1/4	1120 35	45073 81 1/4			
<i>Сохачевскій уѣздъ.</i>												
г. Сохачевъ	12915 28 1/2	1490 46	14405 74 1/2	—	—	1200 —	11715 28 1/2	1490 46	13205 74 1/2			
Итого	353095 14	70578 69 1/2	423673 83 1/2	8168 78	5777 85	—	355486 7	70578 69 1/2	426064 76 1/2			

О БОЛЬНИЦАХЪ

ВЪ ВАРШАВСКОЙ ГУБЕРНИИ

за 1888 годъ.

Названіе больницъ	Число шпалатныхъ кроватей	Въ 1888 году состояло больныхъ	Среднее время пребыванія одного больнаго въ заведеніи	Въ сутки среднимъ числомъ состояло больныхъ
			дней	
Въ уѣздномъ городѣ Влоцлавскѣ	56	657	28, ₉	52, ₁
„ Гройцахъ	19	258	27, ₄	19, ₄
„ Скерневицахъ	16	139	37, ₉	14, ₁
„ Кутнѣ	60	418	42, ₆	48, ₈
„ Ловичѣ	36	571	19, ₈	30, ₉
Въ дер. Мѣня, Ново-Минскаго уѣзда	19	294	24, ₆	19, ₈
Лѣтнія въ селеніи Цѣхоцинкѣ, Нешавскаго уѣзда .	50	130	38, ₅	41, ₇
Итого	256	2467	29, ₁	199, ₁

О БОГАДЪЛЬНЯХЪ И ПРИЮТАХЪ

ВЪ ВАРШАВСКОЙ ГУБЕРНИИ

за 1888 годъ.

Название заведений

Богадильни:

	Къ 1 Января 1888 годъ выдано, душъ	Въ теченіи года поступило	Было всего
Влоцлавская	30	5	35
Гроецкая	9	1	10
Скервевидская	9	3	12
Ловичская	6	1	7
Ново-Мишанская	8	1	9
Нешавская (Криводоль)	6	—	6
Нешавская (Бельковъ)	6	—	6
Брестъ-Кульская	12	1	13

Итого 86 12 98

Дѣтскіе приюты:

Влоцлавскій	123	—	123
Ловичскій	114	23	137

Итого 337 23 360

На 100-болванкахъ оно удерживатъ	Оборотъ суммъ по содержанию болванокъ въ 1888 году				Стоимости содержанія одного болванка со- ставляема въ сутки					
	Доходъ		Расходъ		На продо- вольствіе	На лекар- ства	На другія потребности	ВСЕГО		
	Рубли	копейки	Рубли	копейки	в	к	о		п	е
13,	11500	44	6950	23 1/2	10,	2,	24,			37,
10,	4150	07 1/2	3590	—	11,	3,	31,			46,
16,	4396	94	3518	27	10,	2,	36,			48,
11,	7067	01 1/2	5597	37 1/2	10,	1,	17,			29,
5,	6786	36 1/2	5712	30	9,	4,	37,			51,
10,	4809	82 1/2	4715	37 1/2	14,	3,	47,			65,
1,	4827	57 1/2	4724	41	29,	2,	2,			34,
10,	43538	23 1/2	34807	06 1/2	96,	19,	197,			313,

STATE OF NEW YORK
IN SENATE
January 10, 1907.

No.	Name	Age	Sex	Color	Religion	Profession
1	John J.
2
3
4
5
6
7
8
9
10
11
12
13
14
15
16
17
18
19
20
21
22
23
24
25
26
27
28
29
30
31
32
33
34
35
36
37
38
39
40
41
42
43
44
45
46
47
48
49
50
51
52
53
54
55
56
57
58
59
60
61
62
63
64
65
66
67
68
69
70
71
72
73
74
75
76
77
78
79
80
81
82
83
84
85
86
87
88
89
90
91
92
93
94
95
96
97
98
99
100

У Б Ы Л О

По разным причинам	У м е р л о		Остатокъ къ 1 Января 1889 года	Смѣтное число лицъ въ сутки	Среднее число при- зрваемыхъ въ сутки	На сто больныхъ было умершихъ	Среднее время пре- быванія одного чело- вѣка въ заведеніи	Смѣтное число сутокъ	Дѣйствительное число сутокъ, проведенное призванными въ за- веденіи.
	У м е р л о	В с е г о							
—	5	5	30	30	30,0	14,3	312,8	10950	10950
1	2	3	7	10	7,7	20,0	283,0	3660	2830
—	1	1	11	10	9,8	8,3	303,0	3660	3604
1	—	1	6	6	5,8	—	308,5	2196	2160
—	1	1	8	8	8,0	11,1	324,4	2920	2920
1	—	1	5	6	6,0	—	365,0	2190	2190
—	—	—	6	6	6,0	—	365,0	2190	2190
—	1	1	12	12	12,0	7,6	336,7	4380	4380
3	10	13	85	88	85,5	10,0	318,6	32146	31224
23	—	23	100	45	47,7	—	116,5	13500	14331
33	—	33	104	70	69,7	—	152,7	21000	20931
56	—	56	204	115	117,5	—	135,6	34500	35262

