




Л7 153

Б.Ф.
И








17
153

ОБЗОРЪ

ВАРШАВСКОЙ ГУБЕРНИИ

ЗА 1889 ГОДЪ





~~4792~~
~~11-1~~

A7 153

122

449a
III-1

Л7/53


Библиотека Центрального
статистического Управления
~~Изд. № 1924 г.~~
~~Изд. № 1931~~
Шифр. №

ОБЗОРЪ

ВАРШАВСКОЙ ГУБЕРНІИ

ЗА 1889 ГОДЪ.

(Выг-тъ № 6-ой с.),



(ПРИЛОЖЕНИЕ КЪ ВСЕПОДАДАНЬИШЕМУ ОТЧЕТУ).

10058

127.

30 1938

ОБЗОРЪ

ВАРШАВСКОЕ УЧЕБНОЕ

Госуд. публичная
Историческая
Библиотека РСФСР
№ 339 65 1981 г.

1889



(СЕРИЯ СИМБИОТИЧЕСКАЯ)

ОГЛАВЛЕНІЕ.

I. Естественныя и производительныя силы губерніи и эконоическая дѣятельность населенія.

| | Стран |
|---|-------|
| а. Земледѣліе | 1 |
| б. Обеспеченіе народнаго продовольствія | 5 |
| в. Промышленность заводская и фабричная | — |
| г. Ремесленная и мелкая домашняя промышленность | 6 |
| д. Торговля | 7 |
| е. Движеніе населенія | 8 |

II. Подати и повинности.

| | |
|---|----|
| а. Окладные сборы | 15 |
| б. Губернскіе сборы: | |
| 1) страховой сборъ | 16 |
| 2) дорожный сборъ | 18 |
| 3) квартирный сборъ | 19 |
| 4) сборъ на расходы по пресѣченію чумы рогатаго скота | 21 |
| 5) транспортный сборъ | 22 |
| в. Городскіе доходы и расходы | 23 |
| г. Акцизные сборы | 24 |
| д. Отправленіе натуральныхъ повинностей: | |
| 1) воинская повинность | 29 |
| 2) квартирная повинность | 32 |
| 3) подводная повинность | 35 |

III. Общественное благоустройство и благочиніе.

| | |
|--|----|
| а. Казенныя зданія | 36 |
| б. Воинскія казармы | 38 |
| в. Римско-католическіе костелы | — |
| г. Городскія и общественныя зданія | — |
| д. Дороги, мосты и переправы | 41 |
| е. Почты | 42 |
| ж. Народная нравственность | — |
| з. Арестанты, тюрьмы и этапы | 43 |
| и. Пожары | 62 |

IV. Народное здравіе и общественное призрѣніе.

| | Стран. |
|------------------------------------|--------|
| а. Врачи | 64 |
| б. Больницы | 65 |
| в. Богадѣльни и пріюты | 66 |
| г. Эпизоотіи | 67 |
| д. Насильственныя смерти | 70 |

V. Народное просвѣщеніе.

| | |
|---|----|
| а. Учебныя заведенія | 71 |
| б. Библіотека и кабинеты при учебныхъ заведеніяхъ | 72 |

VI. Крестьянское дѣло.

| | |
|--|----|
| а. Дѣятельность крестьянскихъ учрежденій | 73 |
| б. Гминныя управленія | 75 |
| в. Судно-сберегательныя кассы | — |

Приложенія къ обзору Варшавской губерніи. за 1889 годъ.

- 1) Вѣдомость объ урожаѣ.
- 2) " о фабрикахъ и заводахъ.
- 3) " о движеніи населенія.
- 4) " о поступленіи сборовъ.
- 5) " о числѣ и родѣ преступленій.
- 6) " о пожарахъ.
- 7) " о насильственныхъ и случайныхъ смертяхъ.
- 8) " о числѣ учебныхъ заведеній и учащихся.
- 9) " о доходахъ и расходахъ по городамъ.
- 10) " о запасныхъ и неприкосновенныхъ капиталахъ городовъ.
- 11) " о больницахъ.
- 12) " о богадѣльняхъ и пріютахъ.

О Б З О Р Ъ

ВАРШАВСКОЙ ГУБЕРНИИ

ЗА 1889 ГОДЪ.

I. Естественныя и производительныя силы губерніи и экономическая дѣятельность населенія.

а) Земледѣліе.

Отчетный годъ былъ для мѣстнаго земледѣлія исключительно тяжелымъ, при чемъ причины тому заключались главнымъ образомъ въ весьма неблагоприятныхъ атмосферическихъ условіяхъ. Зима 1888/9 г. была очень переменчива, такъ что сильные морозы нѣсколько разъ внезапно смѣнялись оттепелями и на оборотъ, вслѣдствіе чего озимые посѣвы стояли то подъ льдомъ, то подъ водою. Поздняя и холодная весна не благопріятствовала яровымъ посѣвамъ, которые были произведены значительно позже обыкновеннаго. Апрель и Май были сухи и исключительно холодны, въ Іюнь же и Іюль господствовали сильныя жары, также сопровождавшіяся засухою. Совокупность всѣхъ этихъ причинъ имѣла послѣдствіемъ то, что зерновые хлѣба выросли въ соломѣ весьма мало, и что и самое зерно не успѣло развиться надлежащимъ образомъ.

Корнеплодные растенія, хотя вообще и менѣе боятся жаровъ и засухи чѣмъ растенія колосовыя, но тѣмъ не менѣе также неминуемо подверглись бы участи послѣднихъ, если бы они не были спасены начавшимися въ Августѣ дождями. Благодаря своевременному еще появленію таковыхъ, изъ корнеплодныхъ особенно поправился картофель, который далъ урожай довольно хорошій; урожай же сахарной свекловицы былъ средній.

Сборъ сѣна (въ особенности втораго покоса), клевера и другихъ кормовыхъ травъ былъ вполне удовлетворительный, чѣмъ хотя отчасти уравновѣсился ущербъ, нанесенный сельскому хозяйству крайне скуднымъ урожаемъ соломы. Этого послѣдняго, весьма важнаго въ хозяйствѣ, продукта была получена едва половина, а во многихъ мѣстахъ едва четвертая часть обыкновеннаго количества, вслѣдствіе

чего цѣна на солому достигла небывалыхъ размѣровъ 35—40 копѣекъ за пудъ, что въ иныхъ мѣстностяхъ превышаетъ цѣну на сѣно.

Повсемѣстно чувствуемый недостатокъ соломы съ одной стороны уже вызвалъ въ немаломъ числѣ хозяйствъ, какъ крупныхъ такъ и мелкихъ, уменьшеніе численности домашняго скота, который, въ виду грозившей безкормицы, еще осенью 1889 г. стали сбывать за низкую цѣну, а съ другой стороны— имѣя послѣдствіемъ своимъ уменьшеніе количества навоза, необходимаго для новаго удобренія полей, остается не безъ вліянія на урожай 1890 года.

На 1889 годъ въ губерніи было посеяно:

| | | |
|----------------------|---------|-----------|
| озимыхъ хлѣбовъ..... | 291,645 | четвертей |
| яровыхъ хлѣбовъ..... | 280,064 | „ |
| картофеля..... | 849,593 | „ |

Собрано же въ томъ году:

| | | | |
|----------------------|-----------|-----------------|------------------|
| озимыхъ хлѣбовъ..... | 1,129,151 | четв., или самъ | 3, ⁸⁷ |
| яровыхъ хлѣбовъ..... | 776,340 | „ „ „ | 2, ⁷⁷ |
| картофеля..... | 4,604,152 | „ „ „ | 5, ⁴² |

Изъ сравненія этихъ цифръ съ данными Обзора губерніи за 1888 годъ оказывается, что въ отчетномъ году собрано:

| | | |
|---------------------------------|---------|-------|
| меньше — озимыхъ на..... | 468,049 | четв. |
| „ яровыхъ „..... | 617,786 | „ |

Итого..... 1,085,835 четв., и

болѣе— картофеля на..... 644,257 четв.

Въ частности, т. е. по уѣздамъ и по отдѣльнымъ родамъ хлѣбовъ, степень ихъ урожая показана въ слѣдующей таблицѣ:

| У Ѣ З Д Ы | Абсолютный урожай въ четвертяхъ | | РОДИЛОСЬ САМЪ | | | | | | | |
|------------------|------------------------------------|-----------|------------------|-----------------|------------------|------------------|------------------|------------------|---------------------------|------------------|
| | | | Пшеница | Рожь | Овесь | Ячмень | Трениха | Горохъ | Остал. агро- ные хлѣба | Картофель |
| | Зерновыхъ хлѣбовъ | Картофеля | | | | | | | | |
| Варшавскій..... | 170031 | 488110 | 4, ₁₈ | 3, ₉ | 3, ₁₁ | 4, ₂ | 5, ₁₁ | 4, ₁₀ | 5, ₁₁ | 5, ₁₃ |
| Блонскій..... | 104507 | 301486 | 3, ₃ | 2, ₈ | 1, ₁₇ | 1, ₁₉ | 3, ₃ | 1, ₁₁ | — | 5, ₁₃ |
| Влоцлавскій..... | 138706 | 341456 | 4, ₃ | 4, ₀ | 2, ₀ | 3, ₂ | 3, ₃ | 3, ₁₃ | 7, ₁₁ | 4, ₃ |
| Гостыньскій..... | 141421 | 400975 | 4, ₄ | 3, ₄ | 1, ₆ | 3, ₃ | 5, ₁₃ | 2, ₂ | 2, ₈ | 5, ₁₄ |
| Гроецкій..... | 266634 | 486230 | 4, ₆ | 4, ₂ | 2, ₁₈ | 4, ₃ | 6, ₁₇ | 2, ₁₅ | 3, ₄ | 5, ₁₇ |
| Кутновскій..... | 203809 | 292954 | 5, ₆ | 4, ₃ | 3, ₁₅ | 5, ₁₅ | 3, ₁₅ | 2, ₁₉ | 3, ₁₇ | 4, ₆ |
| Ловичскій..... | 172853 | 433983 | 4, ₄ | 3, ₇ | 2, ₁₅ | 2, ₄ | 3, ₄ | 2, ₁₇ | 4, ₅ | 7, ₁₁ |
| Нешавскій..... | 240120 | 415950 | 5, ₄ | 3, ₆ | 3, ₄ | 3, ₄ | 4, ₁₁ | 3, ₁₅ | 3, ₄ | 4, ₁₉ |

| У Ѣ З Д Ы | Абсолютный урожай въ четвертяхъ | | РОДИЛОСЬ САМЪ | | | | | | | |
|------------------|------------------------------------|-----------|---------------|------|-------|--------|---------|--------|---------------------------|-----------|
| | Зерновыхъ хлѣбовъ | Картофеля | Пшеница | Рожь | Овесь | Ячмень | Гречиха | Горохъ | Остат. яро- выхъ хлѣба | Картофель |
| | | | | | | | | | | |
| Ново-Минскій... | 127038 | 449200 | 3,4 | 3,3 | 1,8 | 2,3 | 4,3 | 1,5 | 2,0 | 5,8 |
| Радиминскій... | 110847 | 421698 | 4,3 | 4,0 | 3,1 | 3,2 | 7,0 | 3,0 | — | 6,7 |
| Скверневицкій... | 107566 | 299612 | 3,3 | 3,5 | 1,7 | 3,2 | 3,8 | 2,3 | 4,1 | 5,4 |
| Сохачевскій... | 121959 | 272498 | 4, | 3,4 | 1,0 | 2,7 | 4,3 | 3,2 | 3,2 | 4,2 |
| Итого.... | 1905491 | 4604152 | 4,0 | 3,69 | 2,47 | 3,0 | 4,35 | 2,79 | 4,46 | 5,42 |

Взаимное сравненіе заключающихся въ вышеприведенной таблицѣ цифръ указываетъ на то:

во 1-хъ) что, по среднему для всей губерніи выводу, изъ зерновыхъ хлѣбовъ сравнительно лучший урожай былъ гречихи (4,35), пшеницы (4,60), и остальныхъ яровыхъ (4,46); посредственный урожай ржи (3,60) и ячменя (3,40); неудовлетворительный урожай—гороха (2,79) и въ особенности овса (2,47);

во 2-хъ) что, по сравненіи этихъ процентовъ урожайности съ процентами за 1888 годъ, только одна гречиха родилась въ отчетномъ году лучше, всѣ же остальные хлѣба— въ большей или меньшей степени хуже (напр., овесъ ровно вдвое меньше);

и въ 3-хъ) что самый слабый урожай (ниже средней губернской нормы), имѣлъ мѣсто въ уѣздахъ: Блонскомъ, Гостыньскомъ, Ново-Минскомъ, Скверневицкомъ и Сохачевскомъ.

Въ слѣдующей таблицѣ показано какимъ образомъ собранные въ отчетномъ году зерновые хлѣба и картофель распредѣлялись по каждому изъ существующихъ въ губерніи родовъ хозяйствъ: дворянскихъ, горожанъ-хлѣбопашцевъ и собственниковъ крестьянъ.

| На земляхъ | Посѣяно | | | С о б р а н о | | | Урожай | | |
|-----------------|--------------------|--------------------|----------------|--------------------|--------------------|----------------|--------------------|--------------------|----------------|
| | Озимыхъ хлѣбовъ | Яровыхъ хлѣбовъ | Карто- фели | Озимыхъ хлѣбовъ | Яровыхъ хлѣбовъ | Карто- фели | Озимыхъ хлѣбовъ | Яровыхъ хлѣбовъ | Карто- фели |
| Владѣльческихъ. | 129462 | 131849 | 290877 | 551712 | 403342 | 1679089 | 4,26 | 3,10 | 5,77 |
| Городскихъ.... | 3483 | 3748 | 9661 | 14663 | 10151 | 59128 | 4,21 | 2,70 | 6,12 |
| Крестьянскихъ. | 158700 | 144467 | 549055 | 562776 | 362847 | 2865935 | 3,34 | 2,51 | 5,22 |
| Итого.... | 291645 | 280064 | 849593 | 1129151 | 776340 | 4604152 | 3,87 | 2,77 | 5,43 |

Такимъ образомъ изъ приведенной таблицы явствуетъ, что озимнѣ и картофеля крестьянами собрано болѣе чѣмъ владѣльцами-помѣщиками въ общемъ количественномъ отношеніи, но что процентъ урожайности названныхъ продуктовъ былъ у крестьянъ замѣтно ниже чѣмъ у владѣльцевъ дворянскихъ имѣній.

Урожай свекловицы былъ, какъ уже сказано выше, средній; ея собрано:

| | тысячъ четвертей: |
|---------------------------|-------------------|
| въ Кутновскомъ уѣздѣ..... | 316 |
| „ Гостыньскомъ „ | 146 |
| „ Ловичскомъ „ | 129 |
| „ Блонскомъ „ | 126 |
| „ Сохачевскомъ „ | 114 |
| „ Влоцлавскомъ „ | 82 |
| „ Гроецкомъ „ | 60 |
| „ Нешавскомъ „ | 53 |
| „ Варшавскомъ „ | 38 |
| „ Скерневицкомъ „ | 7 |

Въ остальныхъ двухъ уѣздахъ, Радиминскомъ и Ново-Минскомъ, свекловица не воздѣлывается вовсе.

На основаніи данныхъ, полученныхъ отъ самихъ хозяевъ и отъ гминныхъ войтовъ, цѣны на хлѣбъ и др. продукты сельскаго хозяйства были слѣдующія:

| | за корецъ (4,8784 четверика): |
|-----------------|--|
| пшеницы | 6 р. — коп. |
| ржи | 4 „ 60 „ |
| овса | 3 „ — „ |
| ячменя | 4 „ 25 „ |
| гречихи | 4 „ 10 „ |
| гороха | 5 „ 50 „ |
| картофеля | 1 „ — „ |
| сѣна | за пудъ 37 ¹ / ₂ . |

Сравнивая эти среднія цѣны съ цѣнами, существовавшими въ 1888 году, усматривается, что въ отчетномъ году таковыя нѣсколько повысились на всѣ продукты, за исключеніемъ пшеницы, которая осталась въ прежней цѣнѣ, и картофеля, который, влѣдствіе хорошаго его сбора, въ цѣнѣ понизился.

Принявъ за основаніе приведенныя цѣны, можно исчислить стоимость собраннаго въ отчетномъ году во всей губерніи хлѣба и карто-

Феля приблизительно въ двадцать милліоновъ рублей, что составляетъ около 20 рублей хлѣбной продукціи на каждую душу наличнаго населенія губерніи.

Плата за наемный земледѣльческій трудъ практиковалась въ отчетномъ году та же, что и въ 1888 г., т. е. по среднему для губерніи выводу плата эта составляла въ день:

| | на харчахъ нанимателя | | на собственныхъ работника харчахъ | |
|------------------------------|--------------------------|----|--------------------------------------|----|
| а) <i>во время посѣва:</i> | | | | |
| конному работнику.. | 1 р. 50 | к. | 2 р. — | к. |
| пѣшему работнику.. | — „ 30 | „ | — „ 40 | „ |
| работницѣ..... | — „ 20 | „ | — „ 25 | „ |
| б) <i>во время сѣнокоса:</i> | | | | |
| конному работнику.. | 1 р. 50 | к. | 1 р. 75 | к. |
| пѣшему работнику.. | — „ 45 | „ | — „ 55 | „ |
| работницѣ..... | — „ 22 ^{1/2} | „ | — „ 30 | „ |
| в) <i>во время жатвы:</i> | | | | |
| конному работнику.. | 1 р. 80 | к. | 2 р. — | к. |
| пѣшему работнику.. | — „ 45 | „ | — „ 60 | „ |
| работницѣ..... | — „ 35 | „ | — „ 40 | „ |

б) Обеспече-
ніе народна-
го продо-
вольствія.

Хотя урожай зерновыхъ хлѣбовъ въ отчетномъ году, по сравненіи его съ урожаями прежнихъ лѣтъ, и слѣдуетъ признать вообще неудовлетворительнымъ, но, тѣмъ не менѣе, онъ былъ достаточенъ на столько, что вполне обеспечилъ мѣстное народное продовольствіе; отрицательныя же послѣдствія его выказались лишь въ томъ, что излишки хлѣба для сбыта на сторону оказались у большинства хозяевъ, въ особенности мелкихъ, довольно незначительными.

в) Промыш-
ленность за-
водская и фа-
бричная.

Въ отчетномъ году въ губерніи дѣйствовало всего 1667 фабрикъ и заводовъ, съ 26103 рабочими; сумма производства достигла цифры въ 32,215,402 рубля, то есть превысила сумму производства предшествовавшаго года на 999,106 рублей, тогда какъ общее число промышленныхъ заведеній увеличилось только 5-ью.

По роду обрабатываемаго сырья и производимыхъ издѣлій, фабрики и заводы губерніи распредѣляются на слѣдующія шесть главныхъ группъ:

| Производства | Число фабрикъ и заводовъ | Сумма производства въ рубляхъ | Число рабочихъ |
|---|--------------------------|-------------------------------|----------------|
| I. Прядельно-ткацкія и писчебумажныя. | 19 | 9269896 | 12121 |
| II. Обрабатывающія металлы..... | 14 | 646540 | 443 |
| III. Химическія..... | 80 | 2148328 | 1107 |
| IV. Обрабатывающія ископаемые, не металлическіе продукты..... | 107 | 1046035 | 2065 |
| V. Обрабатывающія дерево..... | 4 | 23844 | 70 |
| VI. Обрабатывающія питательные продукты..... | 1443 | 19080759 | 10297 |
| Всего..... | 1667 | 32215402 | 26103 |

Хотя, какъ сказано выше, общая сумма фабричнаго производства и увеличилась почти на одинъ миллионъ рублей, но это относится не ко всѣмъ отраслямъ промышленности. Расширеніе послѣдней послѣдовало только по производствамъ: I группы— на 664429 р., вслѣдствіе открытія вновь временно закрытой писчебумажной фабрики въ с. Езіорнѣ, Варшавскаго уѣзда; III группы— вслѣдствіе открытія новыхъ заводовъ газоваго, маргариноваго и резиноваго въ окрестностяхъ Варшавы; IV группы— на 50890 р. и VI группы на 543724 руб.— вслѣдствіе усиленія вообще дѣятельности промышленныхъ заведеній сихъ категорій. Уменьшеніе же производства произошло: по фабрикамъ и заводамъ II группы, т. е., обрабатывающимъ металлы— на значительную сумму въ 1789454 рубля, главнымъ образомъ вслѣдствіе закрытія существовавшего въ с. Новой-Прагѣ, Варшавскаго уѣзда, сталелитейнаго и рельсопрокатнаго завода фирмы Лильнопъ, Рау и Левенштейнъ, перенесеннаго отсюда въ Екатеринославскую губернію, и по производствамъ V группы, обрабатывающимъ дерево— на 74492 руб., вслѣдствіе закрытія лѣсопиленнаго завода въ Радиминскомъ уѣздѣ.

г) Ремеслен-
ная и мелкая
домашняя
промышлен-
ность.

Въ 1889 году въ Варшавской губерніи работало ремесленниковъ: бондарей 252, бронзовщиковъ 4, булавочниковъ 2, ваточниковъ 40, веревочниковъ 66, гвоздильщиковъ 44, гонтовщиковъ 8, гончарей 76, гребенщиковъ 5, жестянщиковъ 125, золотыхъ дѣлъ мастеровъ 16, зонтовщиковъ 2, каменщиковъ 362, каретниковъ 14, кожевниковъ 46, колесниковъ 431, колодезниковъ 5, кондиторовъ 19, конопатчиковъ

4, корзинщиковъ 27, котельщиковъ 14, красильщиковъ 57, кровельщиковъ 30, кузнецовъ 1304, маляровъ 48, мостильщиковъ 29, мясниковъ 587, пожевщиковъ 9, органмейстеровъ 2, оружейниковъ 3, парикмахеровъ 8, пекарей 429, печниковъ 72, плотниковъ 367, переплетчиковъ 59, перчаточниковъ 5, подпильщиковъ 8, позументчиковъ 4, портныхъ 1119, пряничниковъ 26, сапожниковъ 2189, скорняковъ 22, слесарей 121, стекольщиковъ 136, столяровъ 579, сѣдельниковъ 21, ткачей 64, токарей 34, трубочистовъ 59, цирюльниковъ 81, часовщиковъ 46, шапочниковъ 137, шляпочниковъ 8, шорниковъ 142, шубниковъ 40, щеточниковъ 7, ситарей 2.

Стоимость годового производства всѣхъ этихъ ремесленниковъ простиралась до 4653430 рублей.

д) Торговля. Изъ сравненія результатовъ генеральной повѣрки торговыхъ и промышленныхъ заведеній по городамъ (кромѣ Варшавы) и гминамъ Варшавской губерніи за 1889 годъ съ результатами такой-же повѣрки за 1888 г. не видно, чтобы общее положеніе торговли по губернии особенно измѣнилось къ лучшему въ сравненіи съ 1888 годомъ, какъ въ виду существующихъ затрудненій въ сбытѣ произведеній мѣстной промышленности и сельскаго хозяйства, такъ и влѣдствіе бывшаго неурожая, который не могъ не отразиться невыгоднымъ образомъ на общемъ положеніи торговыхъ дѣлъ.

Въ отчетномъ году было выбрано слѣдующее количество торговыхъ документовъ:

| | годовыхъ | полугодовыхъ |
|---------------------------------------|----------|--------------|
| Свидѣтельствъ I гильдіи..... | 13 | — |
| Свидѣтельствъ II гильдіи..... | 379 | 17 |
| Свидѣтельствъ на мелочной торгъ..... | 3153 | 157 |
| Промысловыхъ свидѣтельствъ: | | |
| I разряда..... | 15 | — |
| II разряда..... | 34 | — |
| III разряда..... | 317 | 24 |
| Свидѣтельствъ на развозный торгъ..... | 40 | 1 |
| Свидѣтельствъ на разносный торгъ..... | 365 | 102 |
| Приказчицкихъ свидѣтельствъ: | | |
| I класса..... | 120 | 1 |
| II класса..... | 720 | 78 |

| | годовыхъ | полугодовыхъ |
|--------------------------|----------|--------------|
| Билетовъ: I гильдіи..... | 36 | — |
| II гильдіи..... | 424 | 18 |
| на мелочной торгъ..... | 2892 | 362 |

Кромѣ того по гор. Ловичу выдано ярмарочныхъ документовъ:

| | |
|---------------------------------------|----|
| билетовъ II гильдіи..... | 58 |
| билетовъ на мелочной торгъ..... | 62 |
| приказчицкихъ свидѣтельствъ II класса | 3 |

е) Движеніе населенія. Какъ матеріалъ для составленія статистики движенія населенія губерніи въ отчетномъ году имѣлись данныя, полученныя изъ трехъ различныхъ источниковъ, а именно:

во 1-хъ) составленныя городскими и гминными управленіями извлеченія изъ книгъ постоянного и непостояннаго населенія о прибылѣ и убылѣ и списочномъ къ 1 Января 1890 года состояніи онаго;

во 2-хъ) квартальныя вѣдомости о родившихся, умершихъ и бракомъ сочетавшихся, доставляемыя, на основаніи Инструкціи 1861 года о веденіи книгъ населенія, въ городскія и гминныя управленія чиновниками, содержащими акты гражданского состоянія всѣхъ вѣроисповѣданій, и

въ 3-хъ) таблицы о числѣ родившихся, умершихъ и бракомъ сочетавшихся за весь годъ, представляемыя тѣми-же чиновниками гражданского состоянія губернскому начальству, на основаніи обще обязательнаго во всей Имперіи порядка.

Полнаго взаимнаго сходства цифръ въ таблицахъ всѣхъ трехъ категорій, само собою разумѣется, не можетъ быть, по двумъ причинамъ:

во первыхъ: потому, что въ извлеченіяхъ изъ книгъ населенія показаны между прочимъ рожденія и смерти тѣхъ постоянныхъ жителей губерніи, которые временно проживаютъ по паспортамъ внѣ предѣловъ губерніи, въ другихъ частяхъ государства, тогда какъ въ квартальныхъ вѣдомостяхъ показана лишь та естественная прибыль и убыль населенія, которая происходила именно только въ предѣлахъ губерніи, и

во вторыхъ: потому, что при кропотливыхъ выборкахъ цифръ изъ книгъ слишкомъ миллионнаго населенія и при составленіи числовыхъ таблицъ на основаніи книгъ актовъ гражданского состоянія, составителями легко могли быть допущены ошибки въ счетѣ.

И дѣйствительно, сводка всѣхъ полученныхъ таблицъ (числомъ свыше полуторатысячъ) въ общія уѣздныя и губерскія таблицы, при взаимномъ сличеніи итоговъ, привела къ различнымъ результатамъ. Разногласія въ цифрахъ заключаются въ слѣдующемъ:

| | родилось | умерло | заявлено брановъ. |
|---|----------|--------|----------------------|
| а) по таблицамъ, извлеченнымъ изъ книгъ населенія..... | 47042 | 28585 | — |
| б) по квартальнымъ вѣдомостямъ.. | 44651 | 26999 | 8574 |
| в) по таблицамъ чиновниковъ гражданскаго состоянія..... | 43322 | 27464 | 9005 |

Въ виду сего и во вниманіе къ тому, что квартальныя вѣдомости суть *поименные* перечни всѣхъ родившихся, умершихъ и вступившихъ въ бракъ лицъ и посему должны быть признаны самымъ достовѣрнымъ источникомъ для опредѣленія движенія населенія, помѣщаемыя въ настоящей статьѣ выводы о таковомъ движеніи и приложенная въ концѣ Обзора вѣдомость № 3— составлены на основаніи упомянутыхъ квартальныхъ вѣдомостей.

Что-же касается распредѣленія умершихъ и сочетавшихся брагомъ по мѣсяцамъ, возрастамъ и по семейному положенію, то такъ какъ въ квартальныхъ вѣдомостяхъ не заключается необходимаго для подобнаго распредѣленія матеріала, то всѣ исчисленія этого именно рода сдѣланы, по необходимости, на основаніи таблицъ третьей категоріи, т. е. представленныхъ чиновниками гражданскаго состоянія губернскому начальству.

Наконецъ, помѣщаемая ниже вѣдомость о списочномъ состояніи населенія губерніи къ 1 Января 1890 года составлена на основаніи извлеченій, сдѣланныхъ городскими и гминными управленіями изъ книгъ населенія, какъ постояннаго такъ и непостояннаго.

Согласно приложенной въ концѣ Обзора вѣдомости № 3 было:

А) Родившихся:

| | | | | | | |
|-------------------|-------|--------|-------|-------|-------|-------|
| въ городахъ..... | 2123 | мальч. | 2043 | дѣв., | всего | 4166 |
| „ селеніяхъ | 20066 | „ | 20419 | „ | „ | 40485 |
| итого | 22189 | мальч. | 22462 | дѣв., | всего | 44651 |

въ томъ числѣ незаконнорожденныхъ:

| | | | | | | |
|-------------------|-----|--------|-----|-------|-------|------|
| въ городахъ..... | 69 | мальч. | 62 | дѣв., | всего | 131 |
| „ селеніяхъ | 640 | „ | 679 | „ | „ | 1319 |
| итого..... | 709 | мальч. | 741 | дѣв., | всего | 1450 |

Б) Умершихъ:

| | | | | |
|-------------------|-------------|--------------|-------|-------|
| въ городахъ..... | 1446 муж., | 1366 женщ., | всего | 2812 |
| „ селеніяхъ | 11909 „ | 12278 „ | „ | 24187 |
| итого..... | 13355 муж., | 13644 женщ., | всего | 26999 |

В) Заключено браковъ:

| | |
|-------------------|------|
| въ городахъ..... | 948 |
| „ селеніяхъ | 7626 |
| всего..... | 8574 |

Изъ вышеприведенныхъ цифръ можно сдѣлать слѣдующіе о размѣрахъ движенія населенія средніе выводы:

На 100 родившихся мальчиковъ родилось дѣвочекъ: въ городахъ 96,2, въ селеніяхъ 101,75, въ губерніи 101,23.

На 100 всѣхъ родившихся приходится рожденій незаконныхъ: въ городахъ 3,14, въ селеніяхъ 3,25, въ губерніи 3,25.

На 100 жителей приходится родившихся: въ городахъ 3,53, въ селеніяхъ 4,07, въ губерніи 4,0.

На 100 родившихся приходится умершихъ: въ городахъ 67,5, въ селеніяхъ 59,7, въ губерніи 60,4.

На 100 жителей приходится умершихъ: въ городахъ 2,39, въ селеніяхъ 2,43, въ губерніи 2,42.

На 1000 жителей приходится заключенныхъ браковъ: въ городахъ 8,0, въ селеніяхъ 7,6, въ губерніи 7,7.

Избытокъ родившихся надъ умершими равнялся 17652 душамъ, что составляетъ естественный приростъ населенія въ 1,63% (взявъ за основаніе исчисленія списочное состояніе населенія къ 1 Января 1889 г., т. е. 1078479 душъ).

Движеніе населенія по вѣроисповѣданіямъ показано въ слѣдующей таблицѣ:

| По исповѣданіямъ | Заключено браковъ | Р О Д И Л О С Ь | | | | | | | | | У м е р л о | | |
|--------------------------|-------------------|-----------------|-------|-------|-------------|-----|-------|-------|-------|-------|-------------|-------|-------|
| | | Законныхъ | | | Незаконныхъ | | | Всего | | | | | |
| | | м. | ж. | об.п. | м. | ж. | об.п. | м. | ж. | об.п. | м. | ж. | об.п. |
| Православному. | 31 | 109 | 127 | 236 | 5 | 2 | 7 | 114 | 129 | 243 | 58 | 44 | 102 |
| Римско-католическому | 6983 | 17723 | 18024 | 35747 | 622 | 639 | 1261 | 18345 | 18663 | 37004 | 11035 | 11322 | 22357 |
| Протестантскому. | 685 | 1699 | 1725 | 3424 | 53 | 65 | 118 | 1752 | 1790 | 3550 | 1012 | 1073 | 2085 |
| Еврейскому. | 875 | 1949 | 1845 | 3794 | 29 | 35 | 64 | 1978 | 1880 | 3858 | 1250 | 1205 | 2455 |
| Итого. | 8574 | 21480 | 21721 | 43201 | 709 | 741 | 1450 | 22189 | 22462 | 44651 | 13355 | 13644 | 26999 |

По таблицамъ, доставленнымъ чиновниками содержащими акты гражданского состоянія показано всего 9005 браковъ; въ томъ числѣ браковъ:

| | |
|---------------------------|-----------------|
| холостыхъ съ дѣвцами..... | 6385, или 82 %. |
| холостыхъ съ вдовами..... | 313, „ 3,4 %. |
| вдовцовъ съ дѣвцами..... | 901, „ 9,9 %. |
| вдовцовъ съ вдовами..... | 406, „ 4,5 %. |

Въ нижеслѣдующей таблицѣ упомянутыя 9005 паръ брачавшихся распределены по возрастамъ.

| Возрастъ Жениховъ | Возрастъ Невѣстъ | | | | | | | | | |
|-------------------|------------------|----------------|----------------|----------------|----------------|----------------|----------------|----------------|----------------|---------------|
| | до 20 лѣтъ | отъ 20—25 лѣтъ | отъ 25—30 лѣтъ | отъ 30—35 лѣтъ | отъ 35—40 лѣтъ | отъ 40—45 лѣтъ | отъ 45—50 лѣтъ | отъ 50—55 лѣтъ | отъ 55—60 лѣтъ | свыше 60 лѣтъ |
| до 20 лѣтъ | 370 | 246 | 77 | 18 | 3 | — | 2 | | | |
| отъ 20—25 лѣтъ | 1331 | 1802 | 440 | 88 | 26 | 7 | 1 | 1 | 1 | |
| отъ 25—30 лѣтъ | 981 | 1313 | 483 | 111 | 24 | 12 | 2 | | | |
| отъ 30—35 лѣтъ | 158 | 227 | 127 | 59 | 16 | 5 | 4 | 2 | | |
| отъ 35—40 лѣтъ | 37 | 98 | 53 | 32 | 28 | 7 | 5 | 2 | — | 1 |
| отъ 40—45 лѣтъ | 10 | 55 | 43 | 35 | 36 | 19 | 9 | 1 | 1 | |
| отъ 45—50 лѣтъ | 3 | 28 | 59 | 28 | 35 | 20 | 14 | 5 | 1 | |
| отъ 50—55 лѣтъ | 3 | 14 | 11 | 22 | 22 | 25 | 23 | 22 | 3 | 1 |
| отъ 55—60 лѣтъ | 2 | 11 | 8 | 10 | 11 | 15 | 26 | 15 | 7 | 2 |
| свыше 60 лѣтъ | 1 | 6 | 10 | 10 | 10 | 20 | 41 | 20 | 17 | 15 |

Въ общемъ числѣ родившихся было:

двоень: 486 мальч. и 427 дѣвочекъ
троень: 6 мальч. и 9 дѣвочекъ.

Случаевъ мертворожденія, кои не включены въ общее число рожденій, было: 618 мальчик. и 492 дѣвочки.

По таблицамъ той же третьей категоріи умершихъ показано всего 27464 чел.; распределеніе ихъ по возрастамъ и по времени смерти выражено въ цифрахъ слѣдующей таблицы:

| Возрасты У М Е Р Ш И Х Ъ | Январь | | Февраль | | Мартъ | | Апрѣль | | Май | | Июнь | | Июль | | Августъ | | Сентябрь | | Октябрь | | Ноябрь | | Декабрь | | Всего | | | |
|-----------------------------|--------|------|---------|------|-------|------|--------|-----|-----|------|------|------|------|------|---------|------|----------|-----|---------|------|--------|------|---------|-------|-------|-------|-------|---|
| | М. | Ж. | М. | Ж. | М. | Ж. | М. | Ж. | М. | Ж. | М. | Ж. | М. | Ж. | М. | Ж. | М. | Ж. | М. | Ж. | М. | Ж. | М. | Ж. | М. | Ж. | Итого | |
| До 1 мѣсяца | 221 | 173 | 137 | 165 | 119 | 122 | 84 | 110 | 95 | 114 | 183 | 114 | 182 | 102 | 124 | 98 | 137 | 111 | 126 | 124 | 138 | 114 | 162 | 124 | 1727 | 1423 | 3150 | |
| отъ 1 до 3 мѣсяцевъ . | 133 | 115 | 94 | 72 | 89 | 80 | 67 | 63 | 68 | 77 | 92 | 92 | 104 | 84 | 73 | 60 | 64 | 59 | 51 | 50 | 48 | 59 | 74 | 64 | 957 | 875 | 1832 | |
| " 3 — 6 " | 119 | 92 | 89 | 55 | 75 | 49 | 67 | 64 | 87 | 55 | 123 | 107 | 121 | 94 | 92 | 66 | 73 | 44 | 53 | 46 | 52 | 43 | 65 | 60 | 1016 | 775 | 1791 | |
| " 6 мѣс. до 1 года . | 159 | 142 | 135 | 111 | 120 | 114 | 103 | 94 | 104 | 100 | 170 | 155 | 188 | 170 | 144 | 157 | 113 | 111 | 103 | 98 | 119 | 94 | 133 | 121 | 1590 | 1467 | 3067 | |
| " 1 года до 5 лѣтъ . | 314 | 288 | 303 | 288 | 278 | 247 | 225 | 222 | 210 | 208 | 288 | 252 | 368 | 341 | 305 | 286 | 277 | 265 | 275 | 296 | 326 | 287 | 308 | 321 | 3473 | 3301 | 6774 | |
| " 5 до 65 лѣтъ . . . | 339 | 389 | 296 | 362 | 342 | 325 | 391 | 301 | 295 | 298 | 257 | 276 | 292 | 318 | 254 | 276 | 253 | 302 | 239 | 298 | 279 | 312 | 390 | 442 | 3527 | 3869 | 7396 | |
| " 65 — 70 " | 63 | 82 | 51 | 49 | 65 | 65 | 45 | 42 | 44 | 32 | 22 | 31 | 44 | 38 | 57 | 26 | 45 | 44 | 34 | 46 | 49 | 52 | 62 | 68 | 581 | 575 | 1156 | |
| " 70 — 75 " | 47 | 38 | 51 | 54 | 59 | 52 | 37 | 42 | 30 | 30 | 17 | 23 | 25 | 30 | 22 | 28 | 19 | 35 | 29 | 29 | 35 | 34 | 48 | 49 | 419 | 444 | 863 | |
| " 75 — 80 " | 41 | 43 | 34 | 40 | 32 | 39 | 30 | 28 | 15 | 32 | 14 | 30 | 25 | 28 | 24 | 22 | 22 | 22 | 26 | 17 | 23 | 39 | 36 | 41 | 322 | 381 | 703 | |
| " 80 — 85 " | 20 | 24 | 19 | 17 | 13 | 19 | 19 | 15 | 13 | 15 | 6 | 17 | 15 | 18 | 8 | 7 | 9 | 15 | 7 | 9 | 12 | 19 | 13 | 25 | 154 | 200 | 354 | |
| " 85 — 90 " | 11 | 22 | 9 | 14 | 7 | 8 | 8 | 13 | 4 | 8 | 12 | 4 | 5 | 9 | 9 | 8 | 7 | 8 | 6 | 8 | 11 | 11 | 8 | 12 | 97 | 125 | 222 | |
| " 90 — 95 " | 3 | 13 | 3 | 3 | 5 | 5 | 1 | 5 | 3 | 3 | 1 | 4 | 3 | 5 | 3 | 2 | 1 | 1 | 1 | 3 | 1 | 4 | 7 | 5 | 32 | 53 | 85 | |
| " 95 — 100 " | 1 | 10 | 3 | 2 | 2 | 2 | 1 | 4 | 1 | 3 | — | 2 | — | 1 | 2 | 3 | 2 | 2 | — | 4 | 3 | 5 | — | 7 | 15 | 45 | 60 | |
| " 100 — 101 " | — | 1 | 1 | — | — | — | — | — | — | — | — | — | — | — | — | — | — | — | — | — | — | — | — | — | 1 | 1 | 2 | |
| " 101 — 102 " | — | — | — | — | — | — | — | — | — | 1 | — | — | — | — | — | — | — | — | — | — | — | — | — | — | — | — | 1 | 1 |
| " 102 — 103 " | — | — | — | — | — | — | — | — | — | — | — | — | — | — | — | — | — | 1 | — | — | — | — | — | — | — | — | — | 2 |
| " 104 — 105 " | — | — | — | — | — | — | — | — | — | — | — | — | — | — | — | — | — | — | — | — | — | — | — | — | — | — | — | 2 |
| " 107 — 108 " | — | 1 | — | — | — | — | — | — | — | — | — | — | — | — | — | — | — | — | 1 | — | — | — | — | — | — | — | — | 2 |
| " 114 — 115 " | — | — | — | — | — | — | — | — | — | — | — | — | — | — | — | — | — | — | — | — | — | — | — | — | — | — | — | 2 |
| Итого | 1471 | 1433 | 1225 | 1233 | 1126 | 1017 | 979 | 984 | 957 | 1135 | 1107 | 1372 | 1238 | 1117 | 1039 | 1023 | 1021 | 950 | 998 | 1095 | 1073 | 1302 | 1339 | 13913 | 13551 | 27464 | | |

Списочное состояніе населенія губерні по книгамъ къ 1 Января 1890 года слѣдующее:

| Города и уѣзды | Значилось къ 1 Января 1890 г. | | | | | | |
|------------------------------|-------------------------------|--------|-----------------------|-------|-----------------|--------|---------|
| | Постоянныхъ жителей | | Непостоянныхъ жителей | | Всего населенія | | |
| | м. | ж. | м. | ж. | м. | ж. | ов. п. |
| г. Новый-Дворъ | 2595 | 2894 | 191 | 120 | 2786 | 3014 | 5800 |
| Варшавскій уѣздъ | 57348 | 59904 | 16497 | 14687 | 73845 | 74591 | 148436 |
| г. Блоне | 927 | 1000 | 156 | 171 | 1083 | 1171 | 2254 |
| г. Мценовъ | 3061 | 3222 | 319 | 89 | 3380 | 3311 | 6691 |
| Блонскій уѣздъ | 37286 | 40338 | 7933 | 7946 | 45219 | 48284 | 93503 |
| г. Влоцлавскъ | 6187 | 7548 | 3971 | 4147 | 10158 | 11695 | 21853 |
| г. Брестъ | 977 | 1050 | 113 | 30 | 1090 | 1080 | 2170 |
| Влоцлавскій уѣздъ | 35010 | 35611 | 3996 | 3713 | 39006 | 39324 | 78330 |
| г. Гостынинъ | 2612 | 2905 | 176 | 47 | 2788 | 2952 | 5740 |
| г. Гомбинъ | 2861 | 2824 | 205 | 48 | 3066 | 2872 | 5938 |
| Гостыненскій уѣздъ | 36568 | 38204 | 2237 | 2116 | 38805 | 40320 | 79125 |
| г. Гройцы | 2219 | 2400 | 537 | 229 | 2756 | 2629 | 5385 |
| г. Варка | 2438 | 2458 | 120 | 143 | 2558 | 2601 | 5159 |
| Гроецкій уѣздъ | 46183 | 48530 | 3905 | 2851 | 50088 | 51381 | 101469 |
| г. Кутно | 4626 | 4960 | 291 | 307 | 4917 | 5267 | 10184 |
| Кутновскій уѣздъ | 35195 | 36101 | 3041 | 2342 | 38236 | 38443 | 76679 |
| г. Ловичъ | 4135 | 4280 | 1290 | 813 | 5425 | 5093 | 10518 |
| Ловичскій уѣздъ | 37451 | 37634 | 1493 | 1134 | 38944 | 38768 | 77712 |
| г. Нешава | 1767 | 1891 | 98 | 104 | 1865 | 1995 | 3860 |
| Нешавскій уѣздъ | 38791 | 40818 | 4365 | 4239 | 43156 | 45057 | 88213 |
| г. Ново-Минскъ | 1721 | 1763 | 269 | 183 | 1990 | 1946 | 3936 |
| г. Калужинъ | 3477 | 3822 | 188 | 88 | 3665 | 3910 | 7575 |
| Ново-Минскій уѣздъ | 37128 | 38720 | 2007 | 1309 | 39135 | 40029 | 79164 |
| г. Радиминъ | 2133 | 2275 | 493 | 521 | 2626 | 2796 | 5422 |
| Радиминскій уѣздъ | 27563 | 28299 | 1350 | 1267 | 28913 | 29566 | 58479 |
| г. Скерневицы | 2985 | 3241 | 104 | 141 | 3599 | 3382 | 6981 |
| Скерневицкій уѣздъ | 21176 | 21696 | 1600 | 1430 | 22776 | 23126 | 45902 |
| г. Сохачевъ | 3224 | 3577 | 344 | 276 | 3568 | 3853 | 7421 |
| Сохачевскій уѣздъ | 32255 | 33925 | 1902 | 1611 | 34157 | 35536 | 69693 |
| Въ городахъ | 47945 | 52110 | 9375 | 8457 | 57320 | 60567 | 117887 |
| Въ уѣздахъ | 441954 | 459780 | 49326 | 44645 | 491280 | 504425 | 995705 |
| Всего въ губерніи | 489899 | 511890 | 58701 | 53102 | 548600 | 564992 | 1113592 |

Въ числѣ непостоянныхъ жителей было душъ:

| | |
|--------------------|--------------------------------|
| жителей края | 99,890, или 89, ₃ % |
| „ Имперіи | 1,782, или 1, ₆ % |
| иностранцевъ | 10,131, или 9, ₀₆ % |

Такииъ образомъ оказывается, что съ исходомъ отчетнаго года въ губерніи, по книгамъ населенія, числилось жителей:

| | мунч. | женщ. | об. пола. |
|---------------------|----------------|----------------|------------------|
| постоянныхъ | 489,899 | 511,890 | 1,001,789 |
| непостоянныхъ | 58,701 | 53,102 | 111,803 |
| Всего | 548,600 | 564,992 | 1,113,592 |

Въ томъ числѣ:

| | | | |
|--------------------|----------------|----------------|----------------------------------|
| въ городахъ | 57,320 | 60,567 | 117,887, или 10, ₅ %. |
| „ селеніяхъ | 491,280 | 504,425 | 995,705, или 89, ₅ %. |
| Всего | 548,600 | 564,992 | 1,113,592. |

Подати и повинности.

а) Окладные
сборы.

Къ 1-му Января 1889 года недоимокъ по
окладнымъ сборамъ, то есть по налогамъ двор-
скимъ, крестьянскимъ и посадскимъ и по го-
родскимъ податямъ, оставалось 114,083 р. 39 к.
Окладъ 1889 г. составлялъ 1,180,894 р. 69 к.

Къ тому вновь *причислено*:

недоимокъ 8,991 р. 42 к.
оклада 2,606 р. 31 к.

Исключено:

недоимокъ 4,744 р. 12 к.
оклада 11,842 р. 12 к.

Всего слѣдовало взыскать:

недоимокъ 118,330 р. 69 к.
оклада 1,171,658 р. 88 к.

Въ теченіи 1889 г. взыскано:

недоимокъ 69,675 р. 5 к.
оклада 1,097,538 р. 92 к.

Затѣмъ къ 1-му Января 1890 года осталось
въ недоимкѣ 122,775 р. 60 к.

По отдѣльнымъ видамъ окладныхъ сборовъ,
оставшаяся въ недоимкѣ сумма распределяется
слѣдующимъ образомъ:

на дворскіе налоги 89,835 р. 49 к.
„ крестьянскіе налоги 19,919 р. 15 к.
„ городскіе налоги 13,020 р. 96 к.

6) Губернские сборы. Дѣятельность взаимнаго страхованія отъ огня строеній въ Варшавской губерніи представляется за отчетный 1889 годъ въ слѣдующемъ видѣ:

Страхованіе распространялось въ началѣ отчетнаго года въ суммѣ 57,291,770 р.

Въ теченіи года:

1) принято новыхъ страхованій
въ суммѣ 5,058,710 р.

2) исключено изъ страхованія
на сумму 3,777,860 р.

Затѣмъ страхованіе увеличилось на сумму 1,280,850 р.

Въ концѣ отчетнаго года страхованіе составляло
сумму 58,572,620 р.

Страховой преміи съ этой суммы
назначено ко взиманію:

въ Апрельскомъ срокѣ 385,010 р. 59 к.

„ Октябрьскомъ „ 93,253 р. 78 к.

а всего 478,264 р. 37 к.

Доходы:

Въ счетъ означенной преміи и другихъ принадлежностей, а равно въ счетъ недоимокъ прежнихъ лѣтъ поступило въ теченіи года:

1) страховой преміи 470,194 р. 64 к.

2) процентовъ съ капитала 2,432 р. 60 к.

3) разныхъ случайныхъ до-
ходовъ 7,572 р. 31 к.

4) на пополненіе позаим-
ствованія изъ запаснаго страхо-
ваго капитала по прирѣнію се-
мействъ чиновъ запаса и рат-
никовъ ополченія, призванныхъ
въ мицующую войну на службу. 2,842 р. 11 к.

Итого поступило 483,041 р. 66 к.

Расходы:

Въ теченіи отчетнаго года израсходовано:

1) на вознагражденіе по-
жарныхъ убытковъ 371,667 р. 48 к.

2) на управленіе 16,611 р. 17 к.

3) на разныя случай-
ныя потребности 6,975 р. 44 к.
Итого расходовано 395,254 р. 09 к.

Слѣдовательно съ исходомъ отчетнаго года
доходы превзошли расходы на сумму 87,787 р. 57 к.

А какъ остатокъ отъ расходовъ прежнихъ
лѣтъ, показанный въ обзорѣ губерніи за 1888 г.
простирается до 617,794 р. 83³/₄ к.

Весь наличный по взаимному губернскому
страхованію отъ огня строеній капиталъ съ исхо-
домъ 1889 г. составлялъ 705,582 р. 40³/₄ к.

Означенная наличность находится:

въ Главномъ Казначей-
ствѣ 196,377 р. 47³/₄ к.

въ Государственномъ
Банкѣ 330,837 р. 45 к.

въ Губернскомъ и Уѣзд-
ныхъ Казначействахъ 178,367 р. 48 к.

Причисливъ къ этой
суммѣ недоимки страховой
преміи, составляющія сумму 94,768 р. 16 к.

и оставшееся пособие,
отпущенное авансомъ се-
мействамъ чиновъ запаса и
ратниковъ ополченія, при-
званныхъ въ военное время
на службу, и другіе аван-
совые расходы, подлежащіе
возврату 3,138 р. 25¹/₂ к.

Итого 97,906 р. 41¹/₂ к.

Активъ взаимнаго губернскаго страхованія
Варшавской губерніи составляетъ 803,488 р. 82¹/₄ к.

Но активъ этотъ обремененъ разнаго рода
расходами, подлежащими удовлетворенію на
сумму 100,645 р. 36³/₄ к.

Такимъ образомъ, за вычетомъ этихъ плате-
жей, дѣйствительное имущество взаимнаго губер-
нскаго страхованія отъ огня строеній по Варшав-
ской губерніи къ 1 Января 1890 г. составляло 702,843 р. 45¹/₂ к.

| | |
|--|-------------------|
| А какъ имущество это къ 1 Января 1889 г. простиралось на сумму | 597,568 р. 53½ к. |
| То слѣдовательно въ теченіи 1889 г. оно увеличилось на | 105,274 р. 92 к. |

2) Дорож-
ный сборъ.

Къ 1-му Января 1889 года, остатокъ паличности суммъ губернскаго земскаго дорожнаго сбора составлялъ..... 155,476 р. 33 к.

Въ теченіи 1889 года поступило: сбора расписаннаго на 1889 годъ и недоимокъ прежнихъ лѣтъ

| |
|------------------|
| 124,857 р. 11 к. |
|------------------|

Случайныхъ доходовъ

| |
|--------------|
| 296 р. 33 к. |
|--------------|

10% съ торговыхъ и промысловыхъ документовъ

| |
|-----------------|
| 24,490 р. 43 к. |
|-----------------|

Итого въ приходѣ вмѣстѣ съ остаткомъ было. 305,120 р. 20 к.

Въ теченіи 1889 года израсходовано:

на постройку новыхъ шоссейныхъ дорогъ и мостовъ..... 7,973 р. 37 к.

на ремонтъ существующихъ шоссейныхъ и грунтовыхъ дорогъ 1-го разряда..... 83,265 р. 34 к.

на перестройку и починку мостовъ и трубъ на сказанныхъ дорогахъ..... 44,454 р. 12 к.

на производство экстренныхъ мелочныхъ работъ по починкѣ дорогъ и мостовъ..... 6,337 р. 43 к.

на заготовленіе чугунныхъ катковъ для укладки щебня и на покупку геодезическихъ инженерныхъ инструментовъ..... 4,617 р. 75 к.

содержаніе личнаго состава дорожной службы (кондукторовъ и дорожныхъ сторожей).... 17,713 р. 74 к.

квартирное довольствіе для дорожныхъ сторожей

| |
|-------------|
| 595 р. — к. |
|-------------|

суточныхъ и прогонныхъ по командировкамъ техниковъ для освидѣтельствованія произведенныхъ дорожныхъ работъ

| |
|--------------|
| 133 р. 93 к. |
|--------------|

за припечатаніе объявленій о торгахъ.... 223 р. 36 к.

возвратъ ненадлежаще взятыхъ платежей 635 р. — к.

почтовые издержки за пересылку суммъ изъ
Окружныхъ и Уѣздныхъ Казначействъ въ Гу-
бернское 192 р. 10 к.

Итого въ расходѣ 166,141 р. 14 к.

Затѣмъ къ 1-му Января 1890 года оста-
лось въ наличности 138,979 р. 6 к.

Сумма эта не составляетъ запаснаго капитала, но подлежитъ обра-
щенію на удовлетвореніе расходовъ по разрѣшеннымъ въ предше-
ствовавшихъ годахъ дорожнымъ работамъ, которыя большею частію
уже окончены, но, за непредставленіемъ отчетностей, деньги не асси-
гнованы.

3) Квартир-
ный сборъ.

Квартирный сборъ въ губерніяхъ Царства Польскаго взимается
обязательно посредствомъ денежнаго платежа, который съ 1887 года,
на основаніи 5 статьи Высочайше утвержденнаго 2 Мая 1886 г.
мѣнія Государственнаго Совѣта, состоитъ въ вѣдѣніи Министерства
Финансовъ, въ числѣ специальныхъ средствъ Департамента Окладныхъ
сборовъ. Платежу этого сбора подлежали: въ городахъ домовладѣль-
цы и промышленники, въ селеніяхъ владѣльцы имѣній и сельскіе обыватели,
владѣющіе усадьбами пространствомъ не менѣе 1½ десятины
а также владѣльцы табачныхъ лавокъ и торговцы табакомъ въ го-
родахъ, посадахъ и селеніяхъ, въ размѣрѣ 15% съ цѣны табачныхъ
патентовъ, за исключеніемъ патентовъ на табачныя фабрики и опто-
вые склады. Къ разряду сельскихъ обывателей отнесены и жители
посадовъ, переименованныхъ изъ бывшихъ городовъ.

Квартирный сборъ взимался согласно нормѣ утвержденной Мини-
стерствомъ Финансовъ по Департаменту Окладныхъ Сборовъ, которая
на 1899 годъ опредѣлена была въ слѣдующемъ размѣрѣ:

1. Съ городскихъ обывателей:

а) съ домовладѣльцевъ въ городахъ II и III разрядовъ по 100%
съ уплачиваемой ими подымной подати;

б) съ домовладѣльцевъ въ городахъ, причисленныхъ къ IV раз-
ряду, въ размѣрѣ 50% съ уплачиваемой ими подымной подати;

в) съ городскихъ промышленниковъ и торговцевъ 30% съ чи-
стаго дохода отъ ихъ промысловъ.

II. Съ сельскихъ обывателей:

а) съ владѣльческихъ имѣній $9\frac{1}{2}\%$ съ уплачиваемаго ими дворскаго основнаго поземельнаго налога;

б) съ сельскихъ обывателей I разряда, т. е. владѣющихъ участками земли болѣе $7\frac{1}{2}$ десятинъ, въ посадахъ и селеніяхъ, въ размѣрѣ 52 коп. съ усадьбы, и

в) съ сельскихъ обывателей II разряда, т. е. владѣющихъ участками земли отъ $1\frac{1}{2}$ до $7\frac{1}{2}$ десятинъ въ посадахъ и селеніяхъ по 26 коп. съ усадьбы.

III. Съ владѣльцевъ табачныхъ лавокъ и съ мелкихъ торговцевъ по 15% съ цѣны табачныхъ патентовъ.

Въ 1889 году квартирный фондъ составлялъ:

Къ 1 Января 1889 года оставалось:

| | |
|--|------------------|
| а) въ казначействахъ въ наличности..... | 51,680 р. 37 к. |
| б) въ недоимкѣ на плательщикахъ..... | 33,970 р. 17 к. |
| в) согласно вышеупомянутой нормѣ, утвержденной Министерствомъ Финансовъ, слѣдовало къ поступленію | 103,409 р. 38 к. |
| г) съ табачныхъ патентовъ 15% | 2569 р. 9 к. |
| д) доходы съ принадлежащихъ квартирному фонду строеній за отведенныя въ нихъ помѣщенія для войскъ, на счетъ смѣты Главнаго Инженернаго Управленія (§ 5 ст. 1)..... | 930 р. 12 к. |

Итого слѣдовало къ поступленію..... 140,878 р. 76 к.

Изъ суммы, подлежащей къ поступленію, сложено со счетовъ..... 122 р. 41 к.

Затѣмъ ожидалось къ поступленію..... 140,756 р. 35 к.

Прибавляя къ этому наличность..... 51,680 р. 37 к.

Квартирный фондъ составлялъ..... 192,436 р. 72 к.

Въ 1889 году въ счетъ ожидаемыхъ платежей поступило въ Казначейства..... 95,003 р. 32 к.

Осталось въ недоимкѣ..... 45,753 р. 3 к.

Къ 1-му Января 1889 года оставалось наличности въ Казначействахъ..... 51,680 р. 37 к.

Поступило въ теченіи 1889 года:

Квартирнаго сбора ,..... 95,003 р. 32 к.

| | |
|---|------------------|
| Сверхъ оклада | 67 р. 57 к. |
| Изъ другихъ губерній на подкрѣпленіе суммъ квартирнаго фонда | 30,000 р. — к. |
| Всего было наличности | 176,751 р. 26 к. |

Въ теченіи 1889 года расходовано:

| | |
|---|------------------|
| 1) На вознагражденіе за нанятія или отвѣденыя для войскъ квартиры, а также на квартирные деньги военнымъ и гражданскимъ чинамъ, имѣющимъ право па квартирное довольствіе | 101,910 р. 4 к. |
| 2) На ремонтъ зданій квартирнаго фонда и другіе административные расходы | 2,483 р. 52 к. |
| 3) Перечислено 5% вычета изъ квартирныхъ окладовъ за нанятія помѣщенія по годовымъ контрактамъ | 416 р. 80 к. |
| Итого расходовано | 104,810 р. 36 к. |

| | |
|---|-----------------|
| На 1890 годъ осталось въ наличности въ Казначействахъ | 71,940 р. 90 к. |
|---|-----------------|

4) Сборъ на расходы по прекращенію чумы рогатого скота.

Къ 1-му Января 1889 года остатокъ наличной

| | |
|---|------------------------------|
| суммы по сбору со скотовладѣльцевъ для пресѣченія чумы на рогатомъ скотѣ составляла | 2,961 р. 76 $\frac{1}{4}$ к. |
|---|------------------------------|

Въ теченіи 1889 года поступило:

| | |
|--|---------------------------|
| Однокопѣчнаго сбора со скотовладѣльцевъ | 3,147 р. 86 к. |
| Процентовъ отъ суммъ хранящихся въ Варшавской Конторѣ Государственнаго Банка за 1888 г. | 33 р. 95 $\frac{3}{4}$ к. |
| Случайныхъ доходовъ | 1 р. 75 к. |

На удовлетвореніе издержекъ по ветеринарной части, согласно предложенію Г. Министра Внутреннихъ Дѣлъ, Варшавская Контора Государственнаго Банка отпустила Варшавскому Губернскому Казначейству изъ общаго резервнаго капитала, образовавшагося изъ остатковъ отъ суммъ сбора со скотовладѣльцевъ

4,000 р. — к.

| | |
|--|-----------------|
| Всего находилось въ распоряженіи Губернскаго Правленія | 10,145 р. 33 к. |
|--|-----------------|

Изъ нихъ израсходовано:

| | |
|---|----------------|
| На расходы при принятіи мѣръ къ пресѣченію заразы..... | 197 р. 87 к. |
| Перечислено въ Государственный доходъ въ пособіе Государственному Казначейству за 1889 г. | 6,140 р. — к. |
| За бланки на составленіе описей рогатому скоту на 1889 годъ..... | 66 р. 5 к. |
| За гербовую марку къ роспискѣ Варшавской Конторы Государственного Банка на хранящійся капиталъ..... | — р. 15 к. |
| На уплату почтовыхъ пошлинъ за пересылку суммъ изъ Уѣздныхъ Казначействъ въ Губернское. | 8 р. 49 к. |
| Итого расходовъ | 6,412 р. 56 к. |

За удовлетвореніемъ всѣхъ этихъ расходовъ, къ 1-му Января 1890 года образовался остатокъ 3732 руб. 77 коп., хранящійся въ Варшавской Конторѣ Государственного Банка и въ Казначействахъ.

Всего скота оказавшагося по описямъ 1889 года и обложеннаго сборомъ было:

| | |
|-----------------------|-----------------|
| Быковъ и воловъ | 28,036 головъ. |
| Коровъ..... | 248,990 „ |
| Ялового скота | 44,849 „ |
| Итого..... | 321,875 головъ. |

Кромѣ того телятъ, которые не облагаются сборомъ, а вносятся въ опись для счета..... 39,478 головъ.

Всего..... 361,353 головъ.

Въ томъ числѣ было скота собственно въ городѣ Варшавѣ: быковъ и воловъ 4, коровъ 2204, ялового 11, телятъ 5; итого 2224 головъ.

б) Транспор-
тный сборъ.

Транспортный сборъ установленъ на покрытіе расходовъ по пересылкѣ арестованныхъ полицейскими властями лицъ и въ отчетномъ году былъ взимаемъ съ каждаго дыма по 16 копѣекъ.

Сбора этого было исчислено къ поступленію въ отчетномъ году всего 18,561 руб. 20 коп.; поступило 17,790 руб. 68 коп.; осталось въ недоимкѣ 770 руб. 52 коп.

в) Городские
доходы и рас-
ходы.

Доходъ городовъ Варшавской губерніи въ 1889 году составлялъ сумму 132,072 руб. 29¹/₂ коп., то есть на 5266 руб. 53 коп. меньше нежели въ 1888 году.

Доходовъ отдѣльно по каждому изъ источниковъ ихъ поступило:

| | въ сравненіи съ 1888 годомъ. | |
|---|--|--|
| съ городскихъ имуществъ и оброчныхъ статей..... | 43,574 р. 12 ¹ / ₂ к. + | 5,932 р. 49 ¹ / ₂ к. |
| съ владѣльцевъ недвижныхъ имуществъ..... | 4,460 р. 1 ¹ / ₂ к. — | 1,369 р. 11 к. |
| съ промышленниковъ ... | 10,055 р. 28 к. + | 450 р. 67 к. |
| „ налоговъ косвенныхъ. | 15,992 р. 88 ¹ / ₂ к. + | 695 р. 73 ¹ / ₂ к. |
| „ доходовъ вспомогательныхъ | 26,844 р. 19 к. + | 689 р. 4 к. |
| съ доходовъ мелочныхъ и случайныхъ..... | 4,143 р. 12 к. — | 1,649 р. 90 к. |
| съ доходовъ чрезвычайныхъ | 27,002 р. 68 к. — | 10,015 р. 46 к. |
| Итого доходовъ..... | 132,072 р. 29 ¹ / ₂ к. — | 5,266 р. 53 к. |

Такимъ образомъ въ сравненіи съ 1888 годомъ уменьшеніе послѣдовало лишь по сборамъ: съ владѣльцевъ недвижимыхъ имуществъ, съ доходовъ мелочныхъ и случайныхъ и съ доходовъ чрезвычайныхъ; по всѣмъ-же остальнымъ статьямъ доходы увеличились.

Расходовъ произведено всего 111,631 р. 88 к., то есть на 4,996 р. 72 к. меньше, нежели въ 1888 году.

Расходы эти слѣдующіе:

| | въ сравненіи съ 1888 годомъ. | |
|--|---|--|
| на содержаніе мѣстъ илищъ городского управленія..... | 45,101 р. 14 к. + | 307 р. 49 ¹ / ₂ к. |
| на содержаніе городскихъ имуществъ и наемъ отъ города помѣщеній | 14,036 р. 44 ¹ / ₂ к. — | 198 р. 70 ³ / ₄ к. |
| на наружное благоустройство городовъ | 8,279 р. 79 к. — | 579 р. 94 к. |
| на содержаніе благотворительныхъ и другихъ общественныхъ заведеній | 5,786 р. 66 к. — | 154 р. 65 к. |
| на уплату долговъ..... | 6,977 р. 48 ¹ / ₂ к. + | 3,728 р. 47 ¹ / ₂ к. |
| на мелочныя и экстренныя издержки | 6,237 р. 32 ¹ / ₂ к. — | 897 р. 89 ¹ / ₂ к. |
| на единовременные расходы.. | 25,213 р. 3 ¹ / ₂ к. — | 7,211 р. 50 к. |
| Итого расходовъ ... | 111,631 р. 88 к. — | 5,006 р. 72 ¹ / ₄ к. |

Такимъ образомъ увеличеніе расходовъ послѣдовало лишь по статьямъ: на содержаніе мѣстъ и лицъ городского управления и на уплату долговъ.

По всѣмъ же другимъ статьямъ расходы уменьшились.

Движеніе за отчетный годъ запасныхъ и неприкосновенныхъ капиталовъ городовъ Варшавской губерніи было слѣдующее:

Къ 1 Января 1889 года числилось:

| | |
|--------------------------|--|
| запаснаго капитала | 355,486 р. 7 к. |
| неприкосновеннаго | 70,578 р. 69 ¹ / ₂ к. |
| Итого | 426,064 р. 76 ¹ / ₂ к. |

Въ 1889 году запасный капиталъ увеличился на 5,744 р. 55 к., затѣмъ къ Января 1890 года состоитъ капиталовъ:

| | |
|-------------------------|--|
| запаснаго | 361,230 р. 62 к. |
| неприкосновеннаго | 70,578 р. 69 ¹ / ₂ к. |
| Итого | 431,809 р. 31 ¹ / ₂ к. |

Увеличеніе запаснаго капитала въ 5744 руб. 55 коп. послѣдовало по поводу внесенія въ Варшавскую Контору Государственнаго Банка остатковъ, оказавшихся по городскимъ кассамъ, за удовлетвореніемъ обязательныхъ расходовъ.

г) Акцизные сборы. Положеніе акцизнаго дѣла по Варшавской губерніи за отчетный годъ было слѣдующее:

По винокурениому производству.

Отчетный 1889 годъ, отличавшійся неудовлетворительнымъ урожаемъ хлѣбовъ и слабымъ сборомъ кормовыхъ травъ, былъ довольно благопріятенъ въ отношеніи урожая картофеля, того продукта, который играетъ столь важную роль, какъ въ помѣщичьемъ такъ и въ крестьянскомъ хозяйствѣ. Благодаря такому урожаю картофеля и хорошему процентному содержанію въ ономъ крахмала (вообще отъ 15 до 19, а въ нѣкоторыхъ мѣстахъ и гораздо болѣе, напр. 23%),— винокурение въ отчетномъ году не только было обезпечено, но шло, какъ и въ прежніе годы, съ значительнымъ перепроизводствомъ, заставляющимъ заводчиковъ сбывать спиртъ за границу. Въ вопросѣ объ излишкѣ производства собственно въ Варшавской губерніи необходимо принять во вниманіе особенность означенной губерніи. Если

принять во вниманіе, что потребленіе вина въ этой губерніи, вмѣстѣ съ гор. Варшавою, составляетъ въ годъ около 58 милліоновъ градусовъ и что въ губерніи (безъ Варшавы) выкуривается въ годъ около 37—41 милліоновъ градусовъ, то не только не должно быть излишка отъ перепроизводства, но долженъ былъ бы обнаруживаться значительный недостатокъ спирта. Но на дѣлѣ создается совершенно иное положеніе, вслѣдствіе того, что собственно Варшава снабжается такимъ огромнымъ количествомъ спирта изъ другихъ губерній Царства Польскаго, что у заводчиковъ Варшавской губерніи остается избытокъ спирта въ общей сложности отъ $8\frac{1}{2}$ до 12 милліоновъ градусовъ въ годъ, который находитъ сбытъ только за границу.

Въ 1889 году дѣйствовало 46 винокуренныхъ заводовъ; менѣе 1888 года на 2 завода, закрытіе коихъ было вызвано преимущественно вслѣдствіе неудовлетворительнаго веденія дѣлъ въ хозяйствѣ тѣхъ имѣній, гдѣ они были расположены. На 46 заводахъ, при почти исключительной высшей нормѣ и трехъ-суточномъ броженіи перекурено 84,743 пуда мучныхъ припасовъ, 2,250,332 пуда картофеля, изъ коихъ выкурено около 37 милліоновъ градусовъ спирта, менѣе предшествовавшаго года приблизительно на 6 милл. градусовъ, что можно объяснить, главнымъ образомъ, низкими цѣнами на спиртъ на Гамбургскомъ рынкѣ, не вполне окупающими какъ расходы производства у насъ, такъ и издержки провоза за границу, не смотря на высокія преміи. Въ самомъ устройствѣ заводовъ не замѣчалось никакихъ особенныхъ перемѣнъ въ отношеніи новыхъ усовершенствованій по части устройства заводовъ, такъ какъ заводчики, не получая отъ винокурения выгодъ, довольствуются лишь бардою и избѣгаютъ всякихъ расходовъ на улучшеніе заводовъ. Барды получено около 25,000 ведеръ и ею прокармливалось около 10,000 крупнаго и 11,000 мелкаго скота.

По пивоваренному производству.

Въ отчетномъ году пивовареніе производилось въ томъ же приблизительно размѣрѣ, какъ и въ 1888 году. На 31 заводѣ переработано 153,000 пудовъ солода, въ 3,006 пивныхъ заторахъ, изъ коихъ получено около 700,000 ведеръ пива (баварскаго 600 /т., обыкновеннаго 100 /т. ведеръ).

По водочному производству.

Въ означенномъ производствѣ также не было измѣненій въ сравненіи съ предыдущимъ годомъ. Дѣйствовало 8 заводовъ, въ кои

поступило на очистку 75,044 ведра вина въ 40% и выдѣлано водочныхъ издѣлій 13,720 ведеръ. Вообще замѣчается, что производство водочныхъ издѣлій, къ которымъ относятся всякія сладкія водки, паливки и настойки на ягодахъ и травахъ, не развивается потому что означенныя издѣлія постепенно вытѣняются неподлежащимъ дополнительному акцизу очищеннымъ виномъ.

По свеклосахарному производству.

Въ 1889 году дѣйствовало то же число 19 заводовъ какъ и въ 1888 году; въ числѣ ихъ 6 песочныхъ и 13 рафинадныхъ заводовъ, изъ коихъ на одномъ сахаръ добывается, кромѣ свекловицы, еще и изъ патоки по особой системѣ Манури. Подъ свекловицею находилось 19,351 десятина, съ коихъ собрано и передѣлано свекловицы 1,868,107 берковцевъ (болѣе 1888 г. на 115,743 берковца или на 6,5%). Изъ передѣланной свекловицы, которая содержала сахара около 15%, ожидается сахара 11,40% въса свекловицы. Учено въ отчетномъ году съ начисленіемъ акциза 2,156,684 пуда сахара; болѣе 1888 года на 63,125 пудовъ.

По производству зажигательныхъ спичекъ.

Двумя находящимися въ губерніи фабриками приготовлено спичекъ 1,062,731,075 штукъ, на сумму акциза 35,424 р. 37 к.

По дрожжевому производству.

Прессованныя дрожжи выдѣлывались на одномъ винокуренномъ заводѣ, при чемъ перекурено 37,944 пуда мучныхъ припасовъ, выдѣлано и обандеролено дрожжей 163,770 фунтовъ, на сумму акциза 16,377 руб.

Торговля предметами, обложенными акцизомъ.

Вино и спиртъ продавались въ 1889 году изъ 46 подваловъ винокуренныхъ заводовъ, 8 подваловъ водочныхъ заводовъ, 34 оптовыхъ складовъ и 1,859 заведеній разныхъ наименованій.

Оптовая продажа вина, въ настоящемъ смыслѣ этого слова, т. е. болѣе значительными партіями, заключалась въ отправкѣ изъ подваловъ винокуренныхъ заводовъ спирта въ Варшаву и въ нѣкоторые водочные заводы; продажа же изъ складовъ едва ли заслуживаетъ названія оптовой, такъ какъ эти заведенія имѣютъ весьма малые запасы

спирта и отпускаютъ большею частію малыми количествами отъ 3—4 до 10 ведеръ. Къ числу самыхъ крупныхъ оборотовъ въ оптовой торговлѣ слѣдуетъ отнести вывозъ спирта за границу, преимущественно въ Гамбургъ, куда отправлено изъ заводовъ губерніи 8½ миллионъ градусовъ.

Сравнительно съ 1888 годомъ число мѣстъ раздробительной продажи питей уменьшилось на 57.

Всего потреблено вина 24,302,493 градуса, или на душу 24 градуса, приблизительно то же количество что и въ предвидущемъ году.

Водвореніе вина и спирта изъ Пруссіи прекратилось со времени возвышенія за границую акциза, и если въ настоящее время и пропосится контрабанда, то не въ видѣ промысла, а отдѣльными единичными случаями. Прекращеніе контрабанды доказываетъ тѣмъ, что въ мѣстностяхъ 30-верстной пограничной полосы душевое потребленіе вина, бывшее крайне ограниченнымъ (около 2, 3 или 4 градусовъ въ годъ на человѣка), въ настоящее время сравнилось съ потребленіемъ въ тѣхъ болѣе отдаленныхъ мѣстностяхъ губерніи, куда и прежде контрабандное вино не проникало.

Табачныя издѣлія продавались изъ 1,126 лавочекъ и изъ упомянутыхъ выше 1859 мѣстъ раздробительной продажи питей.

Въ окрестностяхъ г. Варшавы имѣется два склада для торговли минеральными маслами: одинъ—братъевъ Нобель, а другой—товарищества „Нефть“. Изъ этихъ складовъ выпущено керосина: для употребленія внутри края—1,206,150 пудовъ, на сумму акциза 470,254 р.; для вывоза за границу—2,667,307 пудовъ.

Въ нижеслѣдующей таблицѣ изложены подробныя цифровыя данныя о размѣрахъ поступившихъ въ казну, въ отчетномъ году, акцизныхъ сборовъ по губерніи.

| Наименованіе доходовъ | Поступило въ 1889 году | Сравнительно съ 1888 годомъ | |
|-----------------------------------|---------------------------|-----------------------------|----------|
| | | Волге | Менѣе |
| рубли и копейки | | | |
| а) Питейные: | | | |
| Акциза съ вина и спирта | 2251817 87 | — — | 80578 33 |
| ” пива | 118452 40 | 272 56 | — — |
| ” меда | 46 50 | 4 50 | — — |
| ” водочныхъ издѣлій | 15206 47 | — — | 532 75 |
| ” пресованныхъ дрожжей | 17000 — | 4197 50 | — — |
| Патентнаго сбора | 83605 — | — — | 17338 55 |
| Случайныхъ доходовъ | 6176 90 | 1391 84 | — — |
| Итого | 2492305 14 | — — | 92583 23 |

| Наименованіе доходовъ | Поступило въ 1889 году | Сравнительно съ 1888 годомъ | |
|---|---------------------------|-----------------------------|----------|
| | | Больше | Менше |
| РУБЛ И КОПѢЙКИ | | | |
| б) <i>Отъ сагарнаго производства:</i> | | | |
| Акциза | 1603885 91 | 114372 87 | — — |
| Возвратной вывозной премии | 103621 42 | — — | 95146 31 |
| Патентнаго сбора | 10581 99 | 643 53 | — — |
| Пени за несвоевременный взносъ акциза | — — | — — | 1824 62 |
| Штрафовъ | 35 — | 35 — | — — |
| Итого | 1718124 32 | 18080 47 | — — |
| в) <i>Отъ табачнаго производства:</i> | | | |
| Отъ продажи акцизныхъ патентовъ на право продажи табачныхъ из- дѣлій и раскурочныхъ марокъ .. | 16749 — | 2102 50 | — — |
| Случайныхъ доходовъ, штрафныхъ и конфискаціонныхъ | 1290 — | 7 99 | — — |
| Итого | 18039 — | 2110 49 | — — |
| г) <i>Отъ спичечнаго производства</i> | | | |
| Отъ продажи спичечныхъ банде- ролей | 36867 10 | 21411 43 | — — |
| Патентнаго сбора | 100 — | 100 — | — — |
| Итого | 36967 10 | 21511 43 | — — |
| д) <i>Отъ нефтяныхъ освѣтительныхъ маслъ</i> | | | |
| Акциза съ освѣтительныхъ нефтя- ныхъ маслъ | 479254 18 | 70987 — | — — |
| Всего | 4744689 74 | 20106 16 | — — |

По поступленію акцизныхъ доходовъ, сравнительно съ 1888 го-
домъ, оказывается уменьшеніе:

а) акциза съ вина и спирта на 80,578 р. 33 коп., что можно
объяснить отчасти нѣкоторымъ уменьшеніемъ потребления, отчасти
большимъ вывозомъ изъ винокуренныхъ подваловъ въ Варшавскіе скла-
ды и заводы такого спирта, акцизъ съ котораго переносится на эти
склады и заводы;

б) по патентному сбору на 17,338 р. 55 к., каковое уменьше-
ніе не имѣетъ само по себѣ значенія, ибо самое поступленіе этого
сбора въ 1889 году 83,605 р. не означаетъ чтобы число заведеній

въ томъ году соотвѣтствовало приведенной суммѣ: патенты на каждый слѣдующій годъ могутъ быть прибрѣтаемы какъ въ концѣ предшествовавшаго года, такъ и въ началѣ того года, въ которомъ имѣютъ служить, при чемъ случается что патентовъ прибрѣтается иногда болѣе въ концѣ, иногда болѣе въ началѣ года;

в) по сахарному акцизу уменьшеніе возвратной вывозной преміи на 95,146 р. 31 к., каковое уменьшеніе объясняется тѣмъ, что означенная премія погашалась постепенно и что въ 1889 г. размѣръ ея уменьшился по случаю совершеннаго ея пополненія.

д) Отправленіе натуральныхъ повинностей.

Общегосударственныя натуральныя повинности, подлежащія отправленію населеніемъ губерніи, сводятся къ слѣдующимъ тремъ:

1) воинской, 2) квартирной и 3) подводной.

1) Воинская повинность.

Призывъ новобранцевъ былъ начатъ 1-го и оконченъ 27 Ноября. Жалобъ на неправильныя дѣйствія Варшавскаго Городекаго и уѣздныхъ по воинской повинности Присутствій было подано:

| | |
|---|-----|
| на неправильности въ призывныхъ спискахъ..... | 3 |
| по назначенію льготъ | 326 |
| по опредѣленію возраста по наружному виду | 13 |
| по опредѣленію годности къ службѣ | 279 |
| итого | 621 |

Изъ числа этихъ жалобъ признано уважительными:

| | |
|---|----|
| по назначенію льготъ | 65 |
| по опредѣленію возраста по наружному виду | 1 |
| итого | 66 |

Вообще результатъ минувшаго призыва по Варшавской губерніи, вмѣстѣ съ гор. Варшавою, былъ слѣдующій:

1) Призыву къ исполненію воинской повинности подлежало:

| | |
|---|--------|
| а) по призывнымъ спискамъ..... | 11,849 |
| б) по дополнительнымъ спискамъ А | 10 |
| в) по дополнительнымъ спискамъ Б | 2,290 |

2) Исключено изъ означенныхъ списковъ убывшихъ послѣ составленія призывныхъ списковъ

| | |
|-----|---|
| 233 | 5 |
|-----|---|

3) Числилось по дополнительнымъ спискамъ **В**.....

| | | |
|-----|--|--------|
| 4) | Въ числѣ внесенныхъ въ призывные списки заглочалось: | |
| а) | имѣвшихъ право на льготу по семейному положенію: | |
| | I разряда..... | 2,223 |
| | II разряда..... | 2,127 |
| | III разряда..... | 623 |
| | | 4,973 |
| б) | получившихъ отсрочку: | |
| | 1) по имущественному положенію..... | 2 |
| | 2) на окончаніе образованія..... | 90 |
| | 3) двухъ-годичную для усыновленія..... | 4 |
| | | 96 |
| в) | освобожденныхъ отъ жеребья по 54 ст. устава.. | 37 |
| г) | освобожденныхъ отъ воинской повинности по 62 ст. у. | 1 |
| 5) | Число лицъ, коимъ опредѣленъ возрастъ по на- ружному виду, по 137 и 138 ст. устава..... | 483 |
| 6) | Изъ того числа внесено въ призывные списки до- полнительно, по 139 ст. устава..... | 194 |
| 7) | Всего вынутію жеребья подлежало..... | 11,787 |
| 8) | При осмотрѣ и приѣмѣ: | |
| а) | освобождено отъ службы въ войскахъ: | |
| | 1) по недостаточному росту..... | 168 |
| | 2) по болѣзнямъ и тѣлеснымъ недостаткамъ... | 1,361 |
| | 3) вслѣдствіе одновременнаго призыва къ жере- бью двухъ родныхъ братьевъ, по 50 ст. Устава..... | 11 |
| | 4) вслѣдствіе мѣны нумеровъ жеребья по той же статьѣ..... | 2 |
| | | 1,542 |
| б) | назначена отсрочка: | |
| | 1) по невозможности..... | 1,753 |
| | 2) для излеченія болѣзней..... | 15 |
| | 3) вслѣдствіе нахождения подъ слѣдствіемъ и судомъ..... | 40 |
| в) | назначено къ переосвидѣтельствуванію..... | 158 |
| г) | отправлено въ лечебныя заведенія на испытаніе . | 322 |
| д) | не явилось по призыву..... | 413 |
| | | 2,701 |
| 9) | По разверткѣ назначено къ поступленію на службу | 3,527 |
| 10) | Въ то число принято въ войска..... | 3,515 |

| | |
|--|-------|
| 11) Въ числѣ принятыхъ заключается: | |
| а) не имѣвшихъ права на льготу по семейному положенію | 3,399 |
| б) имѣвшихъ права на эту льготу: | |
| 1) III разряда | 39 |
| 2) II разряда | 69 |
| 3) I разряда | 7 |
| в) имѣющихъ право на сокращенные сроки службы: | |
| 1) по 1 пункту 56 ст. Устава | 4 |
| 2) по 2 п. той-же статьи окончившихъ курсъ 6 классовъ гимназій | 8 |
| 3) прочихъ лицъ, указанныхъ во 2 пунктѣ | 3 |
| 4) по 3 пункту той же статьи | 51 |
| г) не имѣющихъ по образованію права на сокращенные сроки службы: | |
| 1) умѣющихъ читать и писать или только читать | 870 |
| 2) безграмотныхъ | 2,578 |
| д) имѣющихъ право на сокращенный срокъ службы по 1 п. 61 ст. Устава | 1 |
| е) подлежащихъ, по приѣмѣ, зачисленію въ запасъ на основаніи 63 ст. Устава | 27 |
| ж) способныхъ къ строевой службѣ | 3,429 |
| ,, къ нестроевой службѣ | 58 |
| з) мѣрою роста: | |
| въ 2 аршина 2 ¹ / ₂ вершка | 126 |
| ,, 2 " 3 " | 616 |
| ,, 2 " 4 " | 945 |
| ,, 2 " 5 " | 948 |
| ,, 2 " 6 " | 590 |
| ,, 2 " 7 " | 215 |
| ,, 2 " 8 " | 37 |
| ,, 2 " 9 " | 10 |
| и) по сословіямъ: | |
| дворянъ потомственныхъ и личныхъ | 18 |
| лицъ, состоящихъ на государственной гражданской службѣ | 8 |
| купцовъ | 8 |
| мѣщанъ и цѣховыхъ | 1,063 |
| крестьянъ | 2,417 |

| | |
|--------------------------------------|-------|
| i) по происхожденію: | |
| русскихъ | 31 |
| поляковъ | 2,719 |
| пѣмцевъ | 152 |
| евреевъ | 612 |
| к) по вѣроисповѣданію: | |
| православныхъ и единовѣрцевъ | 31 |
| католиковъ | 2,638 |
| лютеранъ | 232 |
| менонитъ | 1 |
| евреевъ | 612 |
| л) женатыхъ | 367 |
| 12) На основаніи 154 ст. Устава: | |
| 1) зачислено въ ратники ополченія: | |
| перваго разряда | 3,445 |
| втораго разряда | 3,378 |
| 2) освобождено отъ этого зачисленія: | |
| по неспособности носить оружіе | 495 |
| по невозможности | 480 |

2) Квартир-
ная повин-
ность.

Квартирная повинность въ Варшавской губерніи (за исключеніемъ гор. Варшавы) исполнялась въ отношеніи войскъ, на точномъ основаніи Высочайше утвержденнаго 2 Мая 1886 г. мнѣнія Государственнаго Совѣта, о возвышенныхъ квартирныхъ окладахъ; въ отношеніи же прочихъ лицъ, имѣющихъ право на квартирное довольствіе, на основаніи положенія 9 Сентября 1866 года и послѣдовавшихъ дополненій.

Квартирная повинность въ 1889 году для нижнихъ чиновъ и военныхъ управленій и заведеній исполнена большею частью обязательнымъ отводомъ помѣщеній; лишь въ пѣкоторыхъ уѣздныхъ городахъ какъ то: въ Ново-Минскѣ, Скерневицахъ и Влоцлавскѣ, пѣкоторыя части войскъ были размѣщены въ зданіяхъ нанятыхъ по годовымъ контрактамъ. Гг. Генералы, Штабъ и Оберъ-офицеры преимущественно получали квартирные деньги на руки.

3-й Стрѣлковый полкъ, квартирующій въ гор. Гостынинѣ, съ разрѣшенія Г. Военнаго Министра, получалъ квартирные оклады въ свое вѣдѣніе, для расквартированія полка собственнымъ попеченіемъ.

Въ отчетномъ году квартирнымъ довольствіемъ пользовались:

А. Войска.

1. Въ мѣстахъ нормальной дислокаціи:

13-й пѣхотный Бѣлозерскій полкъ (до лагернаго сбора).

29-й . . . „ Черниговскій „ . . .

30-й . . . „ Полтавскій „ . . .

32-й . . . „ Кременчугскій „ . . .

40-й . . . „ Кольванскій „ . . .

Сводный баталіонъ 30 пѣхотнаго Полтавскаго полка.

Штабъ 5-й кавалерійской Дивизіи.

14 Драгунскій Литовскій полкъ.

2, 3 и 4 Стрѣлковые полки.

8-я Артиллерійская бригада.

Три батареи 6 Артиллерійской бригады.

11-ая Конно-Артиллерійская батарея.

7 резервный пѣхотный баталіонъ.

56 резервный пѣхотный баталіонъ.

8 и 10 Саперные баталіоны (послѣ лагернаго сбора).

Команда военныхъ топографовъ.

Управления Уѣздныхъ Военскихъ Начальниковъ въ г. Кутнѣ,
Скеревицахъ, Гродискѣ и Ново-Минскѣ.

Конвойная Команда въ гор. Кутнѣ.

Четыре Смотрителя продовольственныхъ магазиновъ.

Въ числѣ войскъ пользовавшихся квартирнымъ довольствіемъ
въ натурѣ на постоянныхъ стоянкахъ было:

| | |
|-----------------------------------|--------|
| Генераловъ | 2 |
| Штабъ и Оберъ-Офицеровъ | 453 |
| Нижнихъ чиновъ | 15,409 |
| Лошадей | 1,606 |

Изъ числа поименованныхъ выше частей войскъ,

были расквартированы въ казармахъ:

а) принадлежащихъ Инженерному Вѣдомству:

| | |
|-----------------------------------|-------|
| Генераловъ | — |
| Штабъ и Оберъ-Офицеровъ | 81 |
| Нижнихъ чиновъ | 5,616 |
| Лошадей | 331 |

б) въ казенныхъ, несостоящихъ въ вѣдѣніи

Инженернаго вѣдомства:

| | |
|--|-----|
| Генераловъ | 1 |
| Штабъ и Оберъ-Офицеровъ | 3 |
| Нижнихъ чиновъ | 116 |
| Лошадей | 106 |
| (в) въ принадлежащихъ квартирному фонду: | |
| Генераловъ | — |
| Штабъ и Оберъ-Офицеровъ | 1 |
| Нижнихъ чиновъ | 795 |
| Лошадей | 9 |
| г) въ Городскихъ: | |
| Генераловъ | — |
| Штабъ и Оберъ-Офицеровъ | 1 |
| Нижнихъ чиновъ | 85 |
| Лошадей | — |

Всѣ же остальные были расквартированы въ частныхъ домахъ.

2. Во время лагерныхъ сборовъ и практическихъ учений подъ Варшавою, войска выступившія изъ Варшавы и прибывшія изъ другихъ губерній:

9, 10, 12, 20, 21, 22 и 23 конно-артиллерійскія батареи.

3 батарея Гвардейской Конно-Артиллерійской бригады.

6 и 7 Донскія Конно-Артиллерійскія батареи.

6-ая Артиллерійская бригада.

Донскій Казачій № 5 полкъ.

Варшавская Крѣпостная Артиллерія.

Варшавскіе Крѣпостные баталіоны

Варшавская Крѣпостная Жандармская команда.

25 резервный пѣхотный баталіонъ.

13 Драгунскій Каргопольскій полкъ.

15 Драгунскій Александрійскій полкъ.

Б. Прочія лица имѣющія право на квартирное довольствіе пользовались этимъ довольствіемъ:

11 Коммисаровъ по крестьянскимъ дѣламъ.

8 Уѣздныхъ Начальниковъ.

12 Судебныхъ Слѣдователей.

4 Начальника Жандармскихъ Уѣздныхъ Управленій.

14 Начальниковъ Земской Стражи и 321 нижнихъ чиновъ той же стражи.

Завѣдывающій Александровскимъ передаточнымъ пунктомъ.

3) Подводная
повинность.

Подводы поставлялись обывателями по раскладкамъ гминныхъ управлений на надобности войскъ и военныхъ этаповъ, съ уплатою прогоновъ изъ суммъ военного вѣдомства, считая по 2 коп. за версту и лошадь.

Въ отчетномъ году поставлено подводъ вообще по губерніи 16282, изъ нихъ 11813 одноконыхъ и 4469 пароконныхъ, за которыя уплачено обывателямъ изъ суммъ военного вѣдомства 7866 руб. 30 коп., а именно по уѣздамъ:

| | одноконыхъ: | пароконныхъ: | за которыя уплачено денегъ: |
|---------------------|-------------|--------------|---|
| Варшавскому.... | 3165 | 795 | 1205 руб. 71 ¹ / ₂ коп. |
| Ново-Минскому .. | 2883 | 44 | 1402 " 73 " |
| Радиминскому ... | 1810 | 192 | 1097 " 86 " |
| Блонскому | 565 | 1500 | 1258 " 45 " |
| Скерневицкому... .. | 197 | 1 | 97 " 2 " |
| Сохачевскому.... | 663 | 461 | 760 " 80 " |
| Ловичскому | 489 | 452 | 458 " 82 " |
| Гроецкому..... | 1375 | 42 | 499 " 10 ¹ / ₂ " |
| Кутновскому | 231 | 548 | 559 " 92 " |
| Гостыньскому | 418 | 331 | 430 " 90 " |
| Влоцлавскому ... | 17 | 103 | 95 " 52 " |
| Нешавскому..... | — | — | — " — " |
| Итого.... | 11813 | 4469 | 7866 руб. 30 коп. |

III. Общественное благоустройство и благочиніе.

| | | |
|------------------------|--|-----------------|
| а) Казенныя зданія. | По ремонтному исправленію казенныхъ зданій и сооружений, подвѣ- домственныхъ Варшавскому Губернскому Правленію и содержимыхъ на счетъ суммъ Министерства Внутреннихъ Дѣлъ, произведены работы: | |
| 1. | <i>въ гор. Варшавѣ:</i> | |
| а) | <i>въ зданіи б. Намѣстниковаго дома</i> подь № 387 по улицѣ Краковское Предмѣстье: | |
| | капитальный ремонтъ зданія на сумму... | 696 р. 95 к. |
| | обыкновенный ремонтъ зданія на сумму. | 2,271 р. 60 к. |
| | ремонтъ квартиры Г-на Губернатора.... | 3,289 р. 68 к. |
| | устройство канализации, водопроводовъ и клозетовъ | 7,564 р. 44 к. |
| | Итого..... | 13,822 р. 67 к. |
| б) | <i>въ зданіи б. Архіепископскаго дома</i> подь № 492 по Медовой улицѣ: | |
| | обыкновенный ремонтъ зданія на сумму. | 1,376 р. 39 к. |
| | перестройка колодца | 169 р. 98 к. |
| | Итого..... | 1,546 р. 37 к. |
| в) | <i>въ зданіи б. Апелляціоннаго Суда</i> подь № 487 по Медовой улицѣ: | |
| | обыкновенный ремонтъ зданія на сумму. | 767 р. 33 к. |
| | капитальный ремонтъ..... | 818 р. 30 к. |
| | Итого..... | 1,585 р. 63 к. |
| г) | <i>въ зданіи Варшавской Главной Уголовной Тюрьмы:</i> | |
| | внутренняя побѣлка помѣщеній на сумму | 474 р. 73 к. |
| | капитальный ремонтъ флигеля съ подстрой- кою стѣнъ въ хозяйственномъ дворѣ подь помѣщеніе службъ..... | 7,157 р. 24 к. |
| | устройство приканалка отъ воротъ..... | 167 р. 72 к. |
| | Итого..... | 8,227 р. 10 к. |

| | |
|--|----------------|
| д) <i>въ здании Временнаго Отдѣленія Варшавской Главной Уголовной Тюрьмы:</i> | |
| обѣлка внутреннихъ помѣщений на сумму. | 261 р. 73 к. |
| ремонтныя работы..... | 456 р. 58 к. |
| разныя работы и передѣлки..... | 284 р. 65 к. |
| Итого..... | 1,002 р. 96 к. |
| е) <i>въ здании Варшавской Слѣдственной Тюрьмы:</i> | |
| обѣлка внутреннихъ помѣщений..... | 570 р. 49 к. |
| ремонтъ здания | 545 р. 12 к. |
| переустройство входовъ въ выгребныя ямы отхожихъ мѣсть..... | 307 р. 16 к. |
| постройка новаго сарая..... | 1,282 р. 15 к. |
| Итого..... | 2,704 р. 92 к. |
| ж) <i>въ Женскомъ Отдѣленіи Варшавской Главной Уголовной Тюрьмы, помѣщающемся въ частномъ домѣ по улицѣ Золотой:</i> | |
| обѣлка внутреннихъ помѣщений..... | 289 р. 94 к. |
| Итого..... | 289 р. 94 к. |
| 2) <i>въ гор. Влоцлавскѣ:</i> | |
| окраска крышъ на здании Уѣзднаго Управленія | 183 р. 54 к. |
| обыкновенный ремонтъ того же здания.. | 157 р. 29 к. |
| Итого..... | 340 р. 83 к. |
| 3) <i>въ гор. Брестъ-Кувяскомъ (Влоцлавскаго уѣзда):</i> | |
| внутренняя обѣлка тюремныхъ помѣщений Брестъ-Кувяской Тюрьмы | 55 р. 21 к. |
| обыкновенный ремонтъ здания Тюрьмы .. | 233 р. 92 к. |
| Итого..... | 289 р. 13 к. |
| 4) <i>въ гор. Ловичѣ:</i> | |
| починка крыши на сараѣ при здании Ловичскаго Уѣзднаго Управленія | 158 р. 53 к. |
| ремонтъ дома № 131, занимаемаго Ловичскимъ Жаандармскимъ Управленіемъ | 444 р. 37 к. |
| Итого..... | 602 р. 90 к. |

б) Военскіе казарменныя зданія, содержащія на счетъ спеціальныхъ средствъ квартирнаго фонда.

| | | |
|--|------------|----------------|
| 1) <i>въ гор. Кутинь:</i> | | |
| ремонтъ казарменныхъ зданій подь № 71 | | |
| на сумму..... | | 2,671 р. 66 к. |
| ремонтъ казарменныхъ зданій подь № 132 | | |
| на сумму..... | | 264 р. 05 к. |
| | Итого..... | 2,935 р. 71 к. |

| | | |
|---|------------|----------------|
| 2) <i>въ гор. Радиминь:</i> | | |
| ремонтъ казарменныхъ строеній..... | | 2,589 р. 60 к. |
| отстройка мостиковъ при артиллерійскомъ сараѣ | | 176 р. 80 к. |
| | Итого..... | 2,766 р. 40 к. |

| | | |
|---------------------------------------|------------|--------------|
| 3) <i>въ гор. Лосичь:</i> | | |
| ремонтъ артиллерійскихъ сараевъ | | 332 р. 83 к. |
| ремонтъ обозныхъ сараевъ | | 91 р. 43 к. |
| | Итого..... | 424 р. 26 к. |

в) Римско-Католическіе Костелы и зданія, состоящія въ вѣдѣніи Римско-Католическаго Духовенства и содержащія на спеціальныя средства Министерства Внутреннихъ Дѣлъ.

| | | |
|---------------------------------------|--|----------------|
| 1) <i>въ гор. Влоцлавскъ:</i> | | |
| ремонтъ Коллегіатскаго дома № 373 ... | | 4,171 р. 25 к. |

г) Городскія общественныя зданія и сооруженія.

| | | |
|-----------------------------------|------------|--------------|
| 1) <i>Въ гор. Блоне:</i> | | |
| обыкновенный ремонтъ зданій | | 255 р. 84 к. |
| капитальный | | 331 р. 76 к. |
| | Итого..... | 587 р. 60 к. |

| | | |
|--|------------|--------------|
| 2) <i>Въ гор. Мицонувъ: (Блонскаго уѣзда).</i> | | |
| обыкновенный ремонтъ зданій | | 480 р. 48 к. |
| капитальный ремонтъ | | 392 р. 08 к. |
| | Итого..... | 872 р. 56 к. |

| | | |
|--|--|--------------|
| 3) <i>Въ гор. Влоцлавскъ:</i> | | |
| обыкновенный ремонтъ зданій и сооружений | | 992 р. 75 к. |

| | | |
|-----|---|----------------|
| | капитальный ремонтъ | 6,081 р. 92 к. |
| | починка набережной рѣки Вислы | 996 р. 23 к. |
| | починка городской скотобойни | 233 р. 53 к. |
| | Итого | 8,304 р. 43 к. |
| 4) | <i>Въ гор. Брестъ-Куявскомъ:</i> (Влоцлавскаго уѣзда): | |
| | обыкновенный ремонтъ зданій и сооружений | 312 р. — к. |
| | капитальный ремонтъ | 508 р. 56 к. |
| | Итого | 820 р. 56 к. |
| 5) | <i>Въ гор. Гостыниль:</i> | |
| | обыкновенный ремонтъ зданій | 209 р. 49 к. |
| | капитальный ремонтъ | 5,163 р. 60 к. |
| | устройство дренажныхъ трубъ при домѣ Лѣсничаго Гостыньскихъ городскихъ лѣсовъ | 204 р. 73 к. |
| | Итого | 5,577 р. 82 к. |
| 6) | <i>Въ гор. Гомбинь</i> (Гостыньскаго уѣзда). | |
| | капитальный ремонтъ зданій | 398 р. 76 к. |
| | обыкновенный " " | 358 р. 90 к. |
| | исправленіе городскихъ мостовъ | 436 р. 80 к. |
| | постройка 3-хъ домовъ и хлѣбнаго сарая для лѣсныхъ сторожей Гомбинскихъ город- скихъ лѣсовъ | 3,848 р. — к. |
| | Итого | 5,042 р. 46 к. |
| 7) | <i>Въ гор. Гройцы:</i> | |
| | капитальный ремонтъ зданій | 492 р. 60 к. |
| | обыкновенный " " | 514 р. 80 к. |
| | ремонтъ городскихъ казармъ | 322 р. 79 к. |
| | Итого | 1,330 р. 19 к. |
| 8) | <i>Въ гор. Варьль</i> (Гроецкаго уѣзда). | |
| | обыкновенный ремонтъ | 376 р. 06 к. |
| | починка пола на тарифномъ мостѣ | 241 р. 28 к. |
| | Итого | 617 р. 34 к. |
| 9) | <i>Въ гор. Кутиль:</i> | |
| | капитальный ремонтъ | 1,112 р. 80 к. |
| | обыкновенный " | 482 р. 56 к. |
| | ремонтъ скотобойни | 362 р. 33 к. |
| | Итого | 1,957 р. 69 к. |
| 10) | <i>Въ гор. Лосичь:</i> | |
| | обыкновенный ремонтъ | 1,162 р. 30 к. |
| | починка гауптвахты въ зданіи ратуши | 60 р. 01 к. |

| | | |
|-----|---|----------------|
| | исправленіе тарифнаго моста..... | 3,573 р. 76 к. |
| | поставка фонарей..... | 1,243 р. 20 к. |
| | починка скотобойни | 1,372 р. 80 к. |
| | починка желѣзныхъ крышъ на зданіи ратуши и надворныхъ строеніяхъ..... | 165 р. 20 к. |
| | капитальный ремонтъ зданій и сооруженій..... | 2,171 р. 62 к. |
| | Итого..... | 9,748 р. 89 к. |
| 11) | <i>Въ гор. Нешавь:</i> | |
| | постройка каменнаго забора при арестѣ..... | 93 р. 33 к. |
| | ремонтъ арестовъ при городской ратушѣ..... | 235 р. 04 к. |
| | капитальный ремонтъ зданій и сооруженій..... | 607 р. 74 к. |
| | Итого..... | 936 р. 11 к. |
| 12) | <i>Въ гор. Ново-Минскъ:</i> | |
| | обыкновенный и капитальный ремонтъ зданій и сооруженій..... | 278 р. 72 к. |
| 13) | <i>Въ гор. Калужинь, (Ново-Минскаго уѣзда).</i> | |
| | обыкновенный ремонтъ зданій и сооруженій..... | 51 р. 63 к. |
| | ремонтъ зданій магистрата | 101 р. 83 к. |
| | Итого..... | 153 р. 46 к. |
| 14) | <i>Въ гор. Радиминь:</i> | |
| | капитальный ремонтъ городскихъ зданій и сооруженій..... | 99 р. 97 к. |
| 15) | <i>Въ гор. Сохачевъ:</i> | |
| | починка крыши на скотобойнѣ..... | 111 р. 80 к. |
| | капитальный ремонтъ зданій и сооруженій..... | 692 р. 03 к. |
| | обыкновенный ремонтъ | 436 р. 80 к. |
| | Итого..... | 1,240 р. 63 к. |
| 16) | <i>Въ гор. Скерлевицы:</i> | |
| | капитальный ремонтъ зданій..... | 571 р. 32 к. |
| | обыкновенный " " | 298 р. 94 к. |
| | постройка ограды вокругъ сада | 147 р. 09 к. |
| | ремонтъ подѣлственныхъ арестовъ.... | 518 р. 40 к. |
| | Итого..... | 1,535 р. 75 к. |

д) Дороги, мосты и переправы. Земскихъ дорогъ I-го разряда въ губерніи къ 1-му Января 1889 года находилось:

| | |
|--------------------------------|-----------|
| а) шоссированныхъ верстъ | 584,976 |
| б) грунтовыхъ верстъ | 565,642 |
| Итого | 1,155,618 |

На содержаніе означенныхъ дорогъ имѣлось капитала:

| | |
|---|------------------|
| а) къ 1-му Января 1889 года было въ остаткѣ | 155,476 р. 33 к. |
| б) въ 1889 году поступило | 149,643 р. 87 к. |
| Итого | 305,120 р. 20 к. |

Израсходовано:

| | |
|--|------------------|
| а) на постройку новыхъ шоссе и мостовъ .. | 7,943 р. 37 к. |
| б) на ремонтъ существующихъ земскихъ и грунтовыхъ дорогъ 1-го разряда | 83,265 р. 34 к. |
| в) на перестройку и починку мостовъ и трубъ на тѣхъ же дорогахъ | 44,454 р. 12 к. |
| г) на экстренно-мелочныя работы | 6,337 р. 43 к. |
| д) на пособіе гминамъ по постройкѣ мостовъ на дорогахъ II-го разряда | — р. — к. |
| е) на содержаніе личнаго состава дорожной службы | 17,713 р. 74 к. |
| ж) квартирное довольствіе для сторожей .. | 595 р. — к. |
| з) на суточные и прогоны по командировкамъ техниковъ для освидѣтельствованія произведенныхъ дорожныхъ работъ | 133 р. 93 к. |
| и) на заготовленіе чугунныхъ катковъ и на покупку геодезическихъ и инженерныхъ инструментовъ | 4,617 р. 75 к. |
| к) на припечатаніе объявленій о торгахъ .. | 223 р. 36 к. |
| л) за бланки на вѣдомости и повѣсткиплательщикамъ о количествѣ причитающагося съ нихъ сбора | — р. — к. |
| м) на уплату почтовыхъ издержекъ за пересылку суммъ | 192 р. 10 к. |
| п) возвратъ ненадлежаще взысканныхъ платежей | 635 р. — к. |
| Итого въ расходѣ | 166,141 р. 14 к. |

За сямъ къ 1-му Января 1890 года осталось 138,979 р. 06 к. которые не составляютъ запаснаго капитала, но подлежатъ обращенію

на удовлетвореніе расходовъ по разрѣшеннымъ въ предшествующихъ годахъ дорожнымъ работамъ, большею частью оконченнымъ, но по коимъ— за непредставленіемъ отчетностей—отпускъ денегъ не произведенъ.

Для ремонта въ 1889 году 584,976 верстѣ земскихъ шоссеиныхъ дорогъ, употреблено мелкаго щебня 3,111,5 куб. саж., то есть на одну версту среднимъ числомъ—5,3 куб. саж.

Все пути сообщенія въ Варшавской губерніи, содержимыя на счетъ земскаго дорожнаго сбора, находились въ теченіи 1889 года въ хорошемъ состояніи.

е) Почты. Въ отчетномъ году въ Варшавской губерніи было 30 почтовыхъ станцій, на коихъ находилось: 61 почтарь и 134 лошади.

Жалобъ отъ проѣзжающихъ на почтовые станціи, въ 1889 году, поступило всего 6, изъ коихъ 3 признаны основательными и по одной изъ нихъ паложено на виновнаго взысканіе, а по двумъ даны подлежащія наставленія; остальные же 3 жалобы, какъ не подтвердившіяся произведеннымъ дознаніемъ, оставлены безъ послѣдствій.

Въ предѣлахъ губерніи не было растратъ казенныхъ и другихъ денегъ, какъ равно перемѣнъ въ почтовыхъ трактахъ и сообщеніяхъ, а также не послѣдовали распоряженія объ измѣненіи внутренняго порядка почтовой службы, но во время сбора артиллерійскихъ частей на Рембертовскомъ полигонѣ, было открыто, съ 1 Мая по 1 Сентября, почтовое отдѣленіе „Милосна“.

Въ Кутновской Почтово-Телеграфной конторѣ, въ ночь на 25 Сентября, похищена изъ помѣщенія конторы сумка съ денежнымъ вложеніемъ, полученная съ почтою съ Плоцкаго тракта на сумму 1527 руб. 1 коп.; похититель не обнаруженъ.

ж) Народная
правствен-
ность.

Свѣдѣнія о числѣ и родѣ преступленій, совершенныхъ въ отчетномъ году въ губерніи и подсудныхъ общимъ судебнымъ мѣстамъ, изложены въ приложенной къ настоящему Обзору вѣдомости № 5. Такихъ преступленій было всего 1258, а осужденныхъ по нимъ: мужчинъ 1083, женщинъ 267, итого 1350 чел.

Такимъ образомъ, число обнаруженныхъ преступленій, въ сравненіи съ 1888 годомъ, увеличилось на 329 случаевъ, а число осужденныхъ преступниковъ на 248 чел.

а) Арестан-
ты, тюрьмы
и этапы.

Въ вѣдѣніи Варшавскаго Губернскаго Правленія состояли въ 1889 году слѣдующія мѣста заключенія.

1. *Тюрьмы*: Варшавская Главная Уголовная съ Отдѣленіями ея Временнымъ и Женскимъ, Варшавская Слѣдственная тюрьма и Брестъ-Куявская, находящаяся въ г. Брестъ-Куявскѣ, Влоцлавскаго уѣзда.

2. *Аресты*: а) Находящіеся въ зданіи Временнаго Отдѣленія уголовной тюрьмы арестъ для заключенія несостоятельныхъ должниковъ, замѣнившій собою Варшавскую долговую тюрьму и detenціонный арестъ Варшавскаго Губернскаго Правленія, и кромѣ того б) десять подслѣдственныхъ арестовъ, находящихся въ городахъ: Влоцлавскѣ, Нешавѣ, Кутнѣ, Гостынинѣ, Гройцахъ, Скерневицахъ, Ново-Минскѣ и Сохачевѣ и въ посадахъ Гродискѣ, Блонскаго уѣзда, и Горѣ Кальваріи, Гроецкаго уѣзда.

3. Варшавскій этапный и пересыльный пунктъ.

Какъ Варшавскія, такъ и Брестъ-Куявская тюрьмы, за исключеніемъ Женскаго Отдѣленія уголовной тюрьмы, помѣщаются въ казенныхъ зданіяхъ, которыя, въ отношеніи устройства ихъ, хотя и не вполне удовлетворяютъ требованіямъ современной тюремной системы, но, путемъ постепенныхъ передѣлокъ, приводятся въ лучшее, по возможности, состояніе.

Женское Отдѣленіе уголовной тюрьмы помѣщается со времени его открытія въ 1882 году въ частномъ домѣ архитектора Гусса. Пстекшій въ Іюні 1888 году контрактъ возобновленъ на 12 лѣтъ. Сдѣланныя Гуссомъ лѣтомъ 1888 года передѣлки нѣсколько расширили помѣщеніе для заключенныхъ и облегчили надзоръ за ними.

Движеніе арестантовъ въ пяти тюрьмахъ Варшавской губерніи.

| Наименованіе тюремъ | Къ 1-му Января 1889 г. состояло | въ 1889 году | | Къ 1-му Января 1890 г. осталось |
|---------------------------------|------------------------------------|--------------|-------|------------------------------------|
| | | привыло | убыло | |
| Варшавская Слѣдственная..... | 483 | 1535 | 1585 | 433 |
| Варшавская Главная Уголовная... | 662 | 2053 | 1984 | 731 |
| Временное Отдѣленіе | 352 | 1092 | 1090 | 354 |
| Женское Отдѣленіе..... | 222 | 671 | 659 | 234 |
| Брестъ-Куявская..... | 206 | 790 | 787 | 209 |
| Итого..... | 1925 | 6141 | 6105 | 1961 |

Администрація. Въ отчетномъ году въ личномъ составѣ тюремной администраціи не произошло никакихъ измѣненій. Тѣже лица, которыя управляли Тюрьмами и завѣдывали Отдѣленіями и арестами въ 1888 году остались на своихъ мѣстахъ. Въ прядильной и ткацкой мастерскихъ уголовной тюрьмы произошло существенное измѣненіе въ смыслѣ улучшенія матеріальнаго положенія лицъ, завѣдывающихъ этими мастерскими, а именно Высочайше утвержденнымъ 22 Марта 1889 года мнѣніемъ Государственнаго Совѣта, между прочимъ, увеличены оклады веркмейстеру и фабричному писарю, до размѣра 600 рублей въ годъ каждому.

Личный составъ Тюремной стражи въ отчетномъ году состоялъ изъ 101 надзирателя и 6 надзирательницъ. Изъ нихъ получаютъ прибавки 34 надзирателя и 2 надзирательницы, при чемъ два надзирателя и одна надзирательница, прослуживъ болѣе 20 лѣтъ въ тюремной службѣ, получаютъ съ 1 Января истекшаго года двойное содержаніе. На содержаніе личнаго состава Тюремной администраціи и стражи израсходовано въ истекшемъ году 49153 руб. 62 коп. Постройка обмундированія произведена была хозяйственнымъ способомъ, при чемъ матеріалы для мундировъ, шароваръ, шинелей и кителей высланы Главнымъ Тюремнымъ Управленіемъ изъ С.-Петербурга, а на шитье, прикладъ, а равно на приобрѣтеніе галстуконъ и проч. готовыхъ вещей израсходовано 347 руб. 75 коп.

Ремонтъ тюремъ и побѣлка. Подобно предшествующимъ годамъ въ тюрьмахъ г. Варшавы, помѣщающихся въ казенныхъ зданіяхъ и въ Брестъ Куявской-тюрьмѣ произведены были разнаго рода починки и ремонтъ, направленные главнымъ образомъ къ поддержанію зданій. Кромѣ того во всѣхъ пяти тюрьмахъ Варшавской губ., произведена внутренняя побѣлка. На ремонтъ тюремъ израсходовано 1567 руб. 99 коп. а на побѣлку 1652 руб. 10 коп.; а всего 3220 руб. 9 коп. Всѣ работы, какъ по ремонту, такъ и по побѣлкѣ, произведены хозяйственнымъ способомъ, особымъ Комитетомъ подъ предѣлательствомъ Совѣтника Губернскаго Правленія, изъ Начальниковъ тюремъ и одного изъ состоящихъ при Строительномъ Отдѣленіи архитекторовъ, при чемъ почти всѣ работы произведены трудомъ арестантовъ, за исключеніемъ тѣхъ, которыя требовали специальныхъ техническихъ знаній, какъ напримѣръ капитальный ремонтъ колодца въ Слѣдственной тюрьмѣ. Независимо отъ обыкновенныхъ ежегодныхъ мѣропріятій, направленныхъ къ улучшенію состоянія тюремныхъ зданій, въ 1889 г. построенъ во дворѣ Слѣдственной тюрьмы второй каменный сарай. По смѣтѣ расходъ по постройкѣ сего сарая былъ исчисленъ въ 1250 рублей, по при произ-

водствѣ работъ хозяйственнымъ способомъ и примѣненіи исключительно арестантскаго труда, постройка сарая обошлась въ 873 руб. 26 к. Начатая въ 1888 г. постройка флигеля для администраціи уголовной тюрьмы приведена въ отчетномъ году къ окончанію и въ началѣ Августа, послѣ освященія всего зданія, въ него были переведены всѣ квартиры должностныхъ лицъ, такъ что нынѣ главное зданіе тюрьмы предназначено исключительно подѣ арестантскія камеры. Кромѣ того подвергнуты были капитальному ремонту всѣ хозяйственныя помѣщенія уголовной тюрьмы; эта послѣдняя работа, совершенная также хозяйственнымъ образомъ, при примѣненіи арестантскаго труда, обошлась казнѣ въ 7184 руб. 24 коп.

Численный составъ тюремнаго населенія. Въ отчетномъ году въ пяти тюрьмахъ Варшавской губерніи перебивало всего 7994 арестанта, изъ нихъ мужчинъ 6592, а женщинъ 1412. Но изъ этого не слѣдуетъ, что въ тюрьмахъ содержалось все означенное выше число арестантовъ; очень многіе арестанты, переходя изъ одной тюрьмы въ другую, какъ напримѣръ всѣ подслѣдственные арестанты, по вступленіи приговоровъ о нихъ въ законную силу, переводятся въ уголовныя тюрьмы, регистрировались въ каждой тюрьмѣ. Въ сравненіи съ 1888 г. тюремное населеніе увеличилось на 781 человѣка, или на 10, 8%. За послѣдніе три года численность тюремнаго населенія представляется въ слѣдующемъ видѣ:

| | | | | | |
|--------------------|------------|------------|-------|-------|-----------|
| Въ 1887 году | 5528 муж. | 1177 жен., | всего | 6705 | человѣкъ |
| „ 1888 „ | 6006 „ | 1207 „ | „ | 7213 | „ |
| „ 1889 „ | 6592 „ | 1402 „ | „ | 7994 | „ |
| <hr/> | | | | | |
| итого за три года. | 18126 муж. | 3796 жен., | всего | 21912 | человѣкъ; |

или среднимъ числомъ въ годъ содержалось въ пяти тюрьмахъ Варшавской губерніи 7304 арестанта, въ томъ числѣ мужчинъ 6042, а женщинъ 1262.

Въ отдѣльности по тюрьмамъ арестанты распредѣлялись:

| | | |
|--------------------------------|------|--------|
| Въ Уголовной тюрьмѣ..... | 2715 | челов. |
| „ Временномъ отдѣленіи..... | 1444 | „ |
| „ Женскомъ „..... | 893 | „ |
| „ Слѣдственной тюрьмѣ..... | 2018 | „ |
| „ Брестъ-Кувявской тюрьмѣ..... | 924 | „ |
| <hr/> | | |
| Итого..... | 7994 | челов. |

Среднимъ числомъ ежедневно въ каждомъ изъ этихъ мѣстъ заключенія содержалось:

| | | |
|-------------------------------------|------|--------|
| Въ Уголовной тюрьмѣ | 677 | челов. |
| „ Временномъ отдѣленіи | 364 | „ |
| „ Женскомъ „ | 248 | „ |
| „ Слѣдственной тюрьмѣ | 478 | „ |
| „ Брестъ-Кувявской тюрьмѣ | 191 | „ |
| Итого | 1958 | челов. |

Такимъ образомъ среднее суточное число арестантовъ въ 1889 г. было 1958 человекъ, т. е. на 87 человекъ болѣе 1888 г.

По числу мѣстъ тюрьмы Варшавской губерніи устроены:

| | | |
|--------------------------------------|------|--------|
| Уголовная тюрьма на | 350 | мѣстъ. |
| Слѣдственная на | 300 | „ |
| Временное отдѣленіе на | 250 | „ |
| Женское на | 200 | „ |
| Брестъ Кувявская тюрьма на | 120 | „ |
| А всего на | 1220 | мѣстъ. |

Между тѣмъ, какъ выше сказано, ежедневно содержалось въ упомянутыхъ выше пяти тюрьмахъ 1958 человекъ, т. е. на 738 арестантовъ больше штатнаго числа мѣстъ.

Заключенные раздѣлялись на слѣдующія группы:

а) *По возрастамъ:*

| | | |
|--|------|---------------|
| Лицъ имѣвшихъ менѣе 14 лѣтъ отъ роду, было 15 муж. 12 жен. | | |
| отъ 14—21 года | 1481 | муж. 282 жен. |
| „ 21—25 лѣтъ | 1494 | „ 212 „ |
| „ 25—35 „ | 2001 | „ 434 „ |
| „ 35—50 „ | 1201 | „ 329 „ |
| свыше —50 „ | 400 | „ 143 „ |

б) *По происхожденію:*

| | | |
|-----------------------|------|-------------|
| изъ дворянъ | 61 | муж. 3 жен. |
| „ мѣщанъ | 2798 | „ 684 „ |
| „ купцовъ | 11 | „ 1 „ |
| „ крестьянъ | 3722 | „ 724 „ |

в) *По исповѣданію:*

| | | |
|-------------------------|------|--------------|
| Православныхъ | 308 | муж. 26 жен. |
| Католиковъ | 4762 | „ 1048 „ |
| Лютеранъ | 159 | „ 53 „ |
| Евреевъ | 1348 | „ 285 „ |
| Магометанъ | 15 | „ — — |

г) *По образованію:*

| | | |
|---|---------|--------|
| Получивших школьное образование | 72 муж. | 6 жен. |
| грамотных | 1518 „ | 296 „ |
| неграмотных | 5002 „ | 1110 „ |

д) *По семейному положенію:*

| | |
|---------------------|------|
| холостых | 3846 |
| дѣвицъ | 831 |
| женатыхъ | 2534 |
| замужнихъ | 432 |
| вдовцевъ | 212 |
| вдовъ | 149 |

ж) *По профессіямъ:*

| | | |
|--|-----------|--------|
| мастеровъ и мастерицъ | 1702 муж. | 4 жен. |
| хлѣбопашцевъ | 487 „ | 303 „ |
| чернорабочихъ поденщиковъ | 3100 „ | 478 „ |
| въ частномъ услуженіи | 389 „ | 400 „ |
| занимающихся торговлей | 359 „ | 24 „ |
| разныхъ свободныхъ профессій | 355 „ | 183 „ |

з) *По роду наказаній:*

| | | |
|--|-----------|-----------|
| приговоренныхъ къ заключенію въ тюрьмѣ | 3612 муж. | 1035 жен. |
| въ арестантскія отдѣленія | 803 „ | — „ |
| къ ссылке въ Сибирь | 227 „ | 31 „ |
| въ каторжныя работы | 93 „ | — „ |

Итого 4735 муж. 1066 жен.

Остальные же изъ всего числа арестантовъ, т. е. 1857 мужчинъ и 346 женщинъ, принадлежатъ или къ разряду полицейскихъ и пересыльных арестантовъ, присылаемыхъ на излеченіе, изъ полицейскаго ареста г. Варшавы и пересыльнаго пункта, въ тюремные лазареты Уголовной тюрьмы, Временнаго и Женскаго Отдѣленій, или же къ разряду подсѣдственныхъ арестантовъ, которые, пробывъ въ Слѣдственной тюрьмѣ болѣе или менѣе продолжительное время, были затѣмъ освобождены отъ отвѣтственности.

Рецидивистовъ было всего 2762 человекъ, въ томъ числѣ 2346 мужчинъ и 416 женщинъ, т. е. 34,5% всего тюремнаго населенія.

Продовольствіе заключенныхъ.

Упомянутое выше число арестантовъ провело въ пяти тюрьмахъ Варшавской губерніи 714879 продовольственныхъ дней. Въ сравненіи съ 1888 г. число продовольственныхъ дней увеличилось на 24844 дня. Способъ продовольствія заключенныхъ былъ въ отчетномъ году, какъ и въ предыдущихъ годахъ, подрядный, и за суточное продовольствіе одного арестанта казна уплачивала подрядчику: въ тюрьмахъ г. Варшавы по 8,65 коп., т. е. на 0,69 коп. болѣе противу 1888., а въ г. Брестъ Куявскѣ 8,26 коп., т. е. на 0,19 к. менѣе 1888 г. Считая по этой нормѣ, израсходовано всего на продовольствіе 62267 руб. 43 коп., т. е. на 7063 руб. больше нежели въ 1888 году.

Въ Детенціонномъ арестѣ перебывало въ теченіи 1889 года 54 муж. и 62 женщины, а всего 116 человѣкъ, которые пробыли въ арестѣ (мужчины во Временномъ Отдѣленіи, а женщины въ Женскомъ Отдѣленіи) всего 2583 дня. За содержаніе этихъ арестантовъ уплочено казною всего 238 руб. 93 коп. Въ сравненіи съ 1888 годомъ число detenціонныхъ арестантовъ уменьшилось на 70 человѣкъ, число продовольственныхъ дней на 1016, а расходъ на 79 руб. 81 коп. Расходъ на содержаніе detenціонныхъ арестантовъ покрывается изъ транспортныхъ суммъ.

Одежда и обувь.

Арестанты, содержавшіеся въ отчетномъ году въ Уголовныхъ тюрьмахъ, а равно и осужденные, оставленные въ Следственной тюрьмѣ, пользовались полнымъ комплектомъ одежды и обуви. Подследственнымъ арестантамъ выдавалась казенная одежда и обувь лишь за нимѣніемъ собственной, или же если таковая во время нахождения въ тюрьмѣ приходила въ полную негодность. Для снабженія арестантовъ одеждою и постельными принадлежностями приобрѣтены были посредствомъ торговъ, утвержденныхъ Главнымъ Тюремнымъ Управленіемъ:

| | | |
|------------------------|-----------------------------------|--------|
| сукна сѣраго..... | 2289 | аршинъ |
| сукна чернаго..... | 48 ¹ / ₂ | ” |
| одѣялъ суконныхъ..... | 450 | штукъ |
| холста пачеснаго..... | 15414 ³ / ₄ | аршина |
| холста накліянаго..... | 5647 | ” |
| холста льнянаго..... | 682 ³ / ₄ | ” |
| по цѣнамъ за аршинъ: | | |
| сукна сѣраго..... | 75 | коп. |
| сукна чернаго..... | 15 | ” |

| | | |
|------------------------|-----------|------|
| за одѣяло..... | 2 р. 12,8 | коп. |
| холста пачеснаго | 18,91 | „ |
| холста паглянаго | 16,93 | „ |
| холста льнянаго | 13,70 | „ |

Всего матеріаловъ куплено въ отчетномъ году на 6599 р. 51 к. По сравненіи цѣнъ, по которымъ перечисленные выше матеріалы пріобрѣтены были въ истекшемъ 1889 году съ цѣнами заготовленія ихъ въ 1888 г. оказывается, что въ 1889 году цѣны сѣраго сукна и пачеснаго холста ниже цѣнъ 1888 г., а именно: на сѣрое сукно на $\frac{3}{4}$ к., а на пачесный холстъ на 0,11 к. Цѣны же остальныхъ предметовъ выше нежели въ 1888 г., такъ на одѣяла на 12,4 к., льняной холстъ на 9,70 к. и пагляный на 3,63 к. Черное сукно, вслѣдствіе незначительности требованія поставлено было въ 1888 г. безвозмездно подрядчиками, принявшими поставку сѣраго сукна и одѣялъ.

Шитье новой одежды, а равно ремонтъ старой, исполнялось трудомъ арестантовъ, съ отпускомъ согласно 250 и 253 ст. Тюремной Инструкціи извѣстной платы Начальнику тюрьмы на шитье и починку. Въ истекшемъ году на шитье одежды, ремонтъ таковой, а равно содержаніе въ исправности полушубковъ и постовой одежды израсходовано всего 1628 р. 18 к. На стирку и постельныя принадлежности выдано Начальникамъ тюремъ 2600 р. 30 к.

Такимъ образомъ израсходовано всего на содержаніе одежды въ исправности, стирку и постельныя принадлежности 4228 р. 48 к., т. е. на 611 р. 16 к. болѣе противу 1888 г. На обувь для арестантовъ, согласно 277 ст. Тюремной Инструкціи, отпускалось Начальникамъ тюремъ по $\frac{3}{5}$ к. въ день на каждаго осужденнаго и по $\frac{3}{16}$ к. въ день на подслѣдственнаго. Кромѣ того, на основаніи разрѣшенія Главнаго Тюремнаго Управленія, послѣдовавшаго въ 1887 г., разрѣшено расходовать на обувь арестантовъ Брестъ-Кувяской тюрьмы, высылаемыхъ на внѣшнія работы, по $\frac{9}{10}$ к. въ день. Такимъ образомъ выдано въ истекшемъ году Начальникамъ тюремъ на обувь всего 3671 р. 79 к. Въ эту сумму входитъ и ремонтъ обуви для ссыльныхъ арестантовъ; новой же обуви для сей категоріи заключенныхъ въ отчетномъ году заготовляемо не было. По сравненіи расхода на обувь въ 1889 г. съ таковымъ же расходомъ за 1888 г. оказывается, что въ истекшемъ году на сей предметъ израсходовано болѣе на 181 р. 41 к.

Арестантская посуда. На содержаніе арестантской посуды, фонарей и проч., считая согласно 9 ст. Тюремной Инструкціи, по $\frac{3}{4}$ к.,

а по Слѣдственной по $\frac{3}{8}$ к. въ день на взрослого арестанта и $\frac{3}{16}$ к. въ день на малолѣтняго, израсходовано всего 1839 р. 39 к., т. е. сумму одинаковую съ 1888 г. Новой посуды заготовлено было въ отчетномъ году на сумму 682 р. 50 к.

Освѣщеніе и отопленіе. На освѣщеніе тюремъ отпускается каждому изъ Начальниковъ тюремъ извѣстная сумма въ безотчетное распоряженіе. Размѣръ этихъ суммъ для тюремъ Уголовной, Слѣдственной и Брестъ-Кувявской опредѣленъ особыми штатами, утвержденными б. Правительственной Коммисією Внутреннихъ и Духовныхъ Дѣлъ, а для Отдѣленія Временнаго и Женскаго опредѣлены также, при открытіи ихъ въ 1876 и 1882 г., особыя суммы въ безотчетное распоряженіе завѣдывающихъ. Такимъ образомъ отпускаются ежегодно на освѣщеніе: Начальнику Уголовной тюрьмы 798 р. 90 к.; Начальнику Слѣдственной тюрьмы 765 р. 29 к.; Завѣдывающимъ: Временнымъ Отдѣленіемъ 360 р. 64 к.; Женскимъ Отдѣленіемъ 228 р. 96 к. и Начальнику Брестъ-Кувявской тюрьмы 215 р. 47 к. Кромѣ того на освѣщеніе газомъ фонарей вокругъ зданія Слѣдственной тюрьмы и коридора въ подвальномъ этажѣ той-же тюрьмы израсходовано 918 р. 15 к., т. е. на 135 руб. менѣе 1888 года.

Какъ въ предыдущіе годы, такъ и въ отчетномъ году тюрьмы Варшавской губерніи снабжались припасами отопленія—дровами и каменнымъ углемъ подряднымъ способомъ, по цѣнѣ 4 р. 85 к., т. е. на 1 р. 75 $\frac{1}{2}$ к. дешевле противу 1888 г., за полугубическую сажень дровъ польской мѣры и 13,9 к. т. е. на 2,2 к. болѣе нежели въ 1888 г., за пудъ каменнаго угля. Для Брестъ-Кувявской тюрьмы дрова поставлялись по 5 р. 40 к., за полугубическую сажень, т. е., на 40 коп. дешевле нежели въ 1888 г. Всего израсходовано на дрова для тюремъ г. Варшавы и Брестъ-Кувявска 6556 р. 54 к., т. е. на 210 р. 79 к. менѣе противу 1888 г., а на каменный уголь 4966 р. 79 к. т. е. на 1118 р. 79 к. болѣе нежели въ 1888 г. Весь же расходъ на отопленіе тюремъ Варшавской губерніи, выражаясь цифрой 11523 руб. 33 коп., превышаетъ расходъ на сей предметъ въ 1888 г. на 909 руб. Такое значительное увеличеніе расхода на отопленіе, не смотря на уменьшеніе подрядной цѣны на дрова, объясняется отчасти возвысившеюся стоимостью каменнаго угля, а главнымъ образомъ тѣмъ обстоятельствомъ, что съ окончаніемъ постройки новаго флигеля для администраціи Уголовной тюрьмы, значительно увеличилось число печей сей тюрьмы. Кромѣ того на отопленіе вентиляціонныхъ печей, отхожихъ мѣсть Слѣдственной тюрьмы и Временнаго отдѣленія израс-

ходовано на покунку кокса 451 р. 40 к., т. е. на 19 р. 83 к. болѣе въ сравненіи съ 1888 годомъ.

Поставка кандаловъ и подкандалниковъ. Какъ въ 1888 г., такъ и въ отчетномъ году, кандалы не были выписаны изъ Тулы, а заготовлены на мѣстѣ контрактнымъ слесаремъ по 1 р. 47 к. за пару, т. е. на 38 коп. дешевле кандаловъ, высылаемыхъ изъ Тулы. Всего было заготовлено 200 паръ, стоившихъ казнѣ 294 рубля. Поставка же подкандалниковъ произведена была подряднымъ способомъ по 1 р. 90 к. за пару, и на сей предметъ израсходовано 380 руб. Въ 1888 году за 250 паръ кандаловъ и подкандалниковъ израсходовано было: 439 р. 38 к., за кандалы по 1 р. 75³/₄ к. за пару, а за подкандалники, считая по 1 р. 67¹/₂ к. за пару, 418 р. 75 к.

Снятіе фотографическихъ карточекъ съ ссыльныхъ и ссыльно-кааторныхъ арестантовъ. На сей предметъ израсходовано въ отчетномъ году 315 рублей изъ тюремныхъ суммъ и 62 р. 60 к. изъ транспортныхъ суммъ, а всего 377 р. 60 к.

На письменные матеріалы и содержаніе въ арестантскихъ камерахъ чистоты израсходовано въ отчетномъ году 959 р. 4 к., т. е. 86 к. болѣе нежели въ 1888 г. Кромѣ того заготовлено было въ Губернской Типографіи разнаго рода бланковъ для тюремъ на 423 р. 71 к., т. е. 71 р. 79 к. болѣе нежели въ 1888 г.

Очистка отхожихъ мѣстъ и дезинфекція. Установленный въ 1888 г. способъ очистки отхожихъ мѣстъ и дезинфекціи посредствомъ отпуска Начальникамъ тюремъ по ⁶⁹/₁₀₀ к. въ день на каждаго чловека проживающаго въ тюрьмѣ, какъ оказавшійся вполнѣ цѣлесообразнымъ продолжалъ дѣйствовать и въ отчетномъ 1889 г. На сей предметъ израсходовано:

| | |
|-----------------------------|---------------|
| по Уголовной тюрьмѣ..... | 1933 р. 52 к. |
| „ Следственной тюрьмѣ..... | 1425 р. 76 к. |
| „ Женскому отдѣленію..... | 843 р. 74 к. |
| „ Временному отдѣленію..... | 1108 р. 06 к. |

Всего 5311 р. 08 к.

Кромѣ того на очистку дымовыхъ трубъ въ Брестъ - Куявской тюрьмѣ израсходовано 43 руб. 52 к.

Слесарныя работы. Всѣ слесарныя работы въ 4-хъ тюрьмахъ г. Варшавы производились въ 1889 г. подряднымъ способомъ съ уступкою 25% отъ утвержденныхъ Губернскимъ Правленіемъ цѣнъ. Всего израсходовано въ отчетномъ году на слесарныя работы 1930 р. 48 к. т. е. на 402 р. 48 к. менѣе нежели въ 1888 г. Слесарныя работы

въ Брестъ-Куювской тюрьмѣ обошлись въ 137 р. 92 к., т. е. на 6 р. 13 к. болѣе нежели въ 1888 году.

При открытіи въ 1876 г. Временнаго Отдѣленія Варшавской Главной Уголовной тюрьмы оно не было снабжено ни нарами, ни гангематами. Арестанты спали и спягъ на полу на тюфякахъ. Такое обстоятельство не могло не отзываться вредно въ санитарномъ и гигиеническомъ отношеніи. Устраненіе такого неудобства можетъ послѣдовать лишь постепенно, въ виду недостатка въ денежныхъ средствахъ на постройку подъемныхъ кроватей. Въ 1888 г. устроены были 30 штукъ, а въ истекшемъ году было признано возможнымъ снабдить Временное Отдѣленіе еще 70 подъемными кроватями, построенными трудомъ арестантовъ и стоившими казні 455 рублей.

Побѣги изъ тюремъ и нарушение тюремной дисциплины. Въ истекшемъ 1889 г. былъ одинъ случай побѣга осужденной арестантки изъ Варшавской Слѣдственной тюрьмы, которая на другой же день была задержана въ Ново-Минскомъ уѣздѣ.

Выдающихся нарушеній тюремной дисциплины въ отчетномъ году не было.

Санитарная часть. При каждой изъ пяти тюремъ Варшавской губерніи устроены особый лазаретъ, помѣщающійся въ верхнемъ этажѣ зданія въ сухихъ и свѣтлыхъ комнатахъ. Въ отчетномъ году, въ тюрьмахъ г. Варшавы появился сыпной тифъ. Начало появленія этой болѣзни слѣдуетъ отнести къ первымъ числамъ Февраля мѣсяца. Первое заболѣваніе обнаружено было въ Главной Уголовной тюрьмѣ 5 Февраля, на поступившемъ того числа изъ Варшавскаго полицейскаго ареста арестантѣ; затѣмъ стали поступать и другіе арестанты, заболѣвшіе сыпнымъ тифомъ, изъ того-же ареста, а 21 Февраля, не смотря на изоляцію больныхъ и вполне цѣлесообразныя гигиеническія и санитарныя мѣры и предосторожности, обнаруженъ одинъ случай заболѣванія на содержавшемся въ Главной Уголовной тюрьмѣ арестантѣ. Въ Мартѣ болѣзнь эта была обнаружена во Временномъ Отдѣленіи на прибывшемъ туда арестантѣ тоже изъ Варшавскаго полицейскаго ареста, причемъ изъ общаго числа заболѣвшихъ сыпнымъ тифомъ въ этой тюрьмѣ арестантовъ, почти половина принадлежала къ категоріи арестантовъ присланныхъ изъ полицейскаго ареста въ тюрьмы для отбытія наказанія. Въ Слѣдственной тюрьмѣ только около половины Апрѣля стали появляться единичные случаи сыпнаго тифа, а въ Женскомъ Отдѣленіи случаевъ заболѣванія вовсе не было. Относительно причинъ появленія сыпнаго тифа въ поименованныхъ выше тюрьмахъ не подлежитъ сомнѣнію, что таковой былъ занесенъ изъ полицейскаго ареста.

Течение болѣзни, вообще безъ осложненій, въ отдѣльныхъ случаяхъ длилось отъ 3—4 недѣль, продолжительность же самой эпидеміи для Главной Уголовной тюрьмы равняется шести мѣсяцамъ съ 5 Февраля по 18 Августа, для Временнаго Отдѣленія равняется также шести мѣсяцамъ, съ 3 Марта по Сентябрь мѣсяць, для Слѣдственной же тюрьмы равняется тремъ мѣсяцамъ, съ 13 Апрѣля по Августъ мѣсяць. Вообще бывшую эпидемію нельзя назвать слишкомъ интенсивною. Во всѣхъ Варшавскихъ тюрьмахъ, за исключеніемъ Женскаго отдѣленія, въ которомъ, какъ выше сказано случаевъ заболѣванія тифомъ не было, при наличномъ среднемъ ежедневномъ числѣ арестантовъ до 1519, заболѣло всего 95 человекъ, изъ которыхъ умерло 6. Такой процентъ смертности, равняющійся 6,05% нельзя не считать очень незначительнымъ; малое же сравнительное заболѣваніе слѣдуетъ отнести къ энергическимъ мѣропріятіямъ въ санитарномъ и гигиеническомъ отношеніяхъ, предпринятыхъ безъ замедленія въ самыхъ тюрьмахъ и полной изоляціи больныхъ отъ здоровыхъ арестантовъ. При первомъ появленіи тифа сдѣлано было распоряженіе объ отправленіи всѣхъ заболѣвавшихъ арестантовъ въ запасную больницу Варшавскаго Городскаго Совѣта общественнаго призрѣнія, гдѣ для нихъ отведены были особыя камеры. Кромѣ того произведена была, подъ непосредственнымъ наблюденіемъ Тюремнаго врача, основательная и полная дезинфекція всѣхъ камеръ и лазарета Временнаго Отдѣленія, съ укладкой въ большинство камеръ новыхъ половъ и очисткою подпольнаго пространства. Для осуществленія этой мѣры необходимо было вывести по крайней мѣрѣ 50 арестантовъ изъ Отдѣленія, и для сей цѣли построенъ былъ на дворѣ Слѣдственной тюрьмы деревянный баракъ на 50 человекъ. Лишь благодаря этимъ обстоятельствамъ, болѣзнь сама по себѣ тяжкая и угрожающая широкимъ распространеніемъ, была въ самомъ началѣ ея пріостановлена. Между тѣмъ расходы по преграженію тифа далеко не такъ велики. Варшавскому Городскому Совѣту Общественнаго Призрѣнія уплачено за содержаніе и леченіе тифозныхъ арестантовъ въ запасной больницѣ въ теченіи шести мѣсяцевъ слишкомъ — 2,010 руб. 70 коп. Если принять во вниманіе, что означенная больница открывается лишь на зимніе мѣсяцы и обыкновенно въ концѣ Апрѣля закрывается, и что такимъ образомъ съ этого времени по Сентябрь мѣсяць она служила исключительно для леченія тифозныхъ арестантовъ, то нельзя не признать уплаченную Казною Городскому Совѣту сумму не преувеличенною. Далѣе израсходовано на укрѣпленіе больничныхъ палатъ предназначенныхъ спеціально для арестантовъ 12 руб., а на наемъ стражи для занятія вѣнскихъ постовъ у больницы въ помощь командированнымъ Вар-

шавскимъ Оберъ-Полицеймейстеромъ городowymъ 27 руб. 9 коп. Наконецъ дезинфекція Временнаго Отдѣленія, укладка половъ и постройка деревяннаго барака обошлись всего 2,400 р. 3 коп. Такимъ образомъ появленіе въ отчетномъ году тифа вызвало новый непредвидѣнный расходъ въ 4,454 руб. 82 коп. Въ Тюремныхъ больницахъ перебивало въ отчетномъ году всего 2,016 мужчинъ, изъ коихъ судебныхъ арестантовъ 1,890 г., полицейскихъ изъ полицейскаго ареста г. Варшавы 110 и пересыльныхъ 16, а женщинъ всего 369; изъ нихъ судебныхъ арестантовъ 317 и полицейскихъ 52. Такимъ образомъ въ больницахъ пяти тюремъ Варшавской губерніи перебивало всего 2,385 больныхъ обоого пола и кромѣ того 46 дѣтей. Изъ всего числа больныхъ умерло 45 человекъ, 39 мужчинъ и 6 женщинъ, а изъ числа больныхъ дѣтей умерло 16.

Упомянутое выше число больныхъ арестантовъ провело въ лазаретахъ Варшавскихъ Тюремъ 48,538 продовольственныхъ дней, изъ которыхъ выпадаетъ на судебныхъ арестантовъ 46,287 дней, на полицейскихъ 2,040 дней и на пересыльныхъ 211 дней.

Отчетный годъ — второй годъ существованія тюремной аптеки, не говоря уже о томъ, что доставляемые этою аптекою медикаменты вполне добротачественны, что не всегда имѣло мѣсто при поставкѣ таковыхъ вольною аптекою съ торговъ, достигнута въ 1889 году значительная экономія въ сравненіи съ 1887 — послѣднимъ годомъ поставки медикаментовъ подряднымъ способомъ. Такъ въ отчетномъ году израсходовано на содержаніе аптеки всего 1,260 р. 51 к., между тѣмъ какъ въ 1887 г. уплачено было аптекарю Гронау поставщику медикаментовъ, 2,781 руб. 91 коп., что составляетъ разницу въ пользу казны 1,521 руб. 91 коп.

На вспомогапельные припасы, какъ то молоко, чай, сахаръ и проч. для больныхъ арестантовъ израсходовано всего 912 р. 99 коп.

Больница Брестъ-Куявской тюрьмы снабжается медикаментами мѣстною частною аптекою съ уступкою 12% отъ установленной аптекарской таксы. Въ отчетномъ году за поставленные для этой тюрьмы медикаменты израсходовано 295 руб. 76 коп., а на вспомогапельные припасы 46 руб. 74 коп.

Пересыльная часть.

Пересыльная часть сосредоточена на Варшавскомъ этапномъ и пересыльномъ пунктѣ. Въ этой тюрьмѣ арестанты остаются самое непродолжительное время до отправленія слудующаго этапа. На Вар-

шавскомъ этапномъ и пересыльномъ пунктѣ сосредоточиваются всѣ ссыльные и пересыльные арестанты всѣхъ губерній Привислинскаго края, за исключеніемъ Сѣдлецкой и Сувалкской губерній, пересылающихъ своихъ ссыльныхъ и пересыльныхъ арестантовъ непосредственно въ Москву, черезъ Смоленскъ или на Вильно. Ссыльно-поселенцы съ ихъ семействами и ссыльно-каторжные высылаются изъ 8 губерній края не непосредственно на этапный пересыльный пунктъ, а чрезъ Варшавскую Главную Уголовную Тюрьму, гдѣ ожидаютъ отправления срочныхъ этаповъ на Москву. Черезъ Варшавскій этапный пересыльный пунктъ прошло всего въ 1889 году 6,762 человекъ, т. е. на 452 человекъ болѣе нежели въ 1888 году. Лица эти пробыли всего въ Тюрьмѣ 23,744 дня, т. е. на 2,003 дня болѣе нежели въ 1888 году. Все содержаніе этапнаго пересыльнаго пункта отнесено на транспортныя суммы. Такъ на продовольствіе израсходовано по 10 коп. въ сутки 2,374 руб. 40 коп., каковыя деньги улачены Варшавскому Уѣздному Военскому Начальнику, который продовольствуетъ гражданскихъ арестантовъ изъ котла военныхъ арестантовъ. На содержаніе личнаго состава сборнаго пункта израсходовано 1,060 р., а на отопленіе и освѣщеніе 410 р. 76 коп.

Заболѣвающіе на пересыльномъ пунктѣ арестанты отправляются, менѣе важныя на излеченіе въ Прагскую Больницу, принадлежащую Варшавскому Городскому Совѣту общественнаго Призрѣнія, а болѣе важныя требующіе строгаго надзора, въ больницу при Временномъ Отдѣленіи Варшавской Уголовной Тюрьмы. Легко заболѣвающіе арестанты пользуются въ самой тюрьмѣ у врача, посѣщающаго тюрьму не менѣе трехъ разъ въ недѣлю. Въ отчетномъ году отправлено черезъ пересыльный пунктъ 180 ссыльно-поселенцевъ, 77 человекъ каторжныхъ и наконецъ въ арестантскія отдѣленія 167 человекъ.

Занятіе арестантовъ работами.

Въ отчетномъ году въ пяти тюрьмахъ Варшавской губерніи находились слѣдующія мастерскія:

А. Въ Главной Уголовной Тюрьмѣ.

Казенная ткацкая прядильная мастерская въ Уголовной тюрьмѣ, на которой было выткано:

| | | |
|------------------------|---------------|----------------------------|
| 1) Двойнаго тика..... | 17,850 аршинъ | $2\frac{67}{100}$ вершковъ |
| 2) Обыкновеннаго тика. | 11,143 | „ $1\frac{84}{100}$ „ |
| 3) Утиральниковъ | 3,486 | „ $1\frac{48}{100}$ „ |

Въ сравненіи съ 1888 г. количество вытканыхъ на фабрикахъ матеріаловъ увеличилось: двойного тика на 6,890 арш., обыкновеннаго на 1,746 арш. и утиральниковъ на 379 аршинъ. Еще въ 1887 г. было обращено вниманіе на постепенный упадокъ производства въ означенной выше фабрикахъ. Главная причина, вызвавшая уменьшеніе производительности труда арестантовъ, крылась въ несовершенствѣ фабричныхъ снарядовъ и въ несоотвѣтствіи Тюремной Инструкціи 1859 г., съ закономъ 6 Января 1886 г. объ арестантскихъ работахъ.

Для устраненія замѣченныхъ неудобствъ былъ посланъ Главнымъ Тюремнымъ Управленіемъ усовершенствованный ткацкій станокъ и кроме того разрѣшено было увеличить въ три раза назначенный ст. 497 тюремной инструкціи размѣръ платы за работы на ткацкой фабрикахъ. Независимо сего, Губернскимъ Начальствомъ, при любезномъ содѣйствіи главнаго Директора Жирардовской Мануфактуры „Гилле и Дитрихъ“, г. Дитриха, были выработаны подробныя предположенія о переустройствѣ фабрики, сообразно мѣстнымъ условіямъ. Главныя основанія предполагаемаго переустройства состояли въ слѣдующемъ:

- а) Передѣлка старыхъ и постройка новыхъ ткацкихъ станковъ, съ нѣкоторыми усовершенствованіями.
- б) Измѣненіе способа приобрѣтенія сырого матеріала и порядка заготовленія пряжи, и
- в) Установленіе спеціальной администраціи.

На передѣлку старыхъ и постройку 20 новыхъ ткацкихъ станковъ исчислено было 1,603 р. 50 коп., на приобрѣтеніе же разнаго рода вспомогательныхъ снарядовъ, необходимыхъ для новыхъ станковъ, а равно на замѣну 60 пришедшихъ въ негодность самопрялокъ новыми исчислено было расхода въ 245 руб. 60 коп. Такимъ образомъ на расширеніе фабрики требовалось Губернскимъ Начальствомъ 1849 руб. По вопросу о заготовленіи сырого матеріала и пряжи было признано болѣе удобнымъ отказаться отъ расчески льна въ тюрьмахъ и приобрѣтать расчесанный уже механическимъ способомъ ленъ. При механической расческѣ льна % утара значительно меньше; наоборотъ же % чистаго льна, полученнаго послѣ механической прочески его, вдвое больше получаемаго въ тюрьмахъ. Вслѣдствіе сего Губернское Начальство вошло въ сношеніе съ Главнымъ Директоромъ Жирардовской Мануфактуры Г. Дитрихомъ, который изъявилъ готовность уступать казни механически прочесанный ленъ по цѣнѣ 6 руб. 10 коп. за пудъ, каковая цѣна въ сравненіи съ цѣнами уплачиваемыми прежде за пудъ отъ 7 руб. 42 к.—8¹/₂ руб. оказывается

крайне выгодною для казны. Кромѣ того, тотъ-же Г. Дитрихъ призналъ возможнымъ уступать казнѣ и готовую механическую пряжу, которую признано было необходимымъ употребить на основу, такъ какъ опытомъ дознаю, что на станкахъ съ ускорительными челноками употребленіе въ основу ручной пряжи крайне неудобно по причинѣ перовности ея.

Наконецъ по вопросу объ установленіи особаго надзора за фабрикой, Губернское Начальство признавало необходимымъ учредить двѣ должности: веркмейстера и фабричнаго писаря съ присвоеніемъ имъ окладовъ въ 600 руб. въ годъ каждому.

Предложенія эти были приняты и одобрены Главнымъ Тюремнымъ Управленіемъ, и 22 Марта 1889 г. состоялось Высочайшее повелѣніе объ отпускѣ въ вѣдѣніе Губернскаго Начальства 1849 руб. на расширеніе и преобразование ткацкой фабрики и объ увеличеніи содержанія фабричнаго писаря и веркмейстера до размѣра 600 руб. въ годъ каждому. Въ Сентябрѣ истекшаго года приступлено было къ работамъ по устройству новыхъ станковъ, при чемъ всѣ работы исполнялись въ тюрьмѣ, трудомъ арестантовъ и лишь металлическіе приборы выписывались въ готовомъ видѣ.

Какъ выше сказано, количество вытканнаго въ 1889 году на ткацкой фабрикѣ матеріала больше выработаннаго въ 1888 г. матеріала. Это слѣдуетъ приписать тому обстоятельству, что уже въ истекшемъ году всѣ существующіе станки снабжены были ускорительными автоматическими челноками, равнымъ образомъ введена въ употребленіе, въ основу выдѣлываемаго тика, механическая пряжа, что какъ упомянуто выше значительно ускоряетъ работу.

Общая сумма арестантскаго заработка на ткацкой фабрикѣ въ отчетномъ году равняется 2395 р. 63³/₄ к., а именно:

| | |
|---|---|
| За тканье 32479 аршинъ 5 ⁹⁹ / ₁₀₀ верш..... | 487 р. 18 ³ / ₄ к. |
| За пряденіе 2120 мотковъ пряжи..... | 1908 р. 45 к. |
| | <hr/> |
| | 2395 р. 63 ³ / ₄ к. |

Изъ этой суммы уплачено арестантамъ согласно 338 ст.

| | |
|------------------------------------|--|
| Уст. о сод. подѣ стр. | 797 р. 96 ³ / ₄ к. |
| Перечислено въ доходъ казны..... | 797 р. 82 ³ / ₄ к. |
| Перечислено въ доходъ тюрьмы | 799 р. 63 ³ / ₄ к. |

На ткацкой фабрикѣ занималось среднимъ числомъ 247 арестантовъ, въ томъ числѣ получающихъ плату за работу 216 и учениковъ не получающихъ платы 29.

По частнымъ мастерскимъ общая валовая сумма составляла въ 1889 г. 3716 р. 14³/₄ к., а именно:

| | |
|--|---|
| по случайнымъ заказамъ..... | 972 р. 90 ¹ / ₂ к. |
| „ сапожному мастерству..... | 107 „ 50 „ |
| „ выдѣлкѣ папирсныхъ гильзъ..... | 702 „ 66 „ |
| „ портняжному мастерству..... | 958 „ 63 „ |
| „ столярному мастерству..... | 417 „ 55 „ |
| „ гарнизовъ и сидѣній для стульевъ.... | 556 „ 90 ¹ / ₄ „ |
| Итого.... | 3716 р. 14 ³ / ₄ к. |

Изъ этой суммы:

| | |
|---|---|
| 1) Уплочено арестантамъ согласно 338 ст. уе. о сод. подъ стр. | 1294 р. 71 ³ / ₄ к. |
| 2) Перечислено въ доходъ казны..... | 1200 р. 31 ¹ / ₄ к. |
| 3) Перечислено въ доходъ тюрьмы..... | 1221 р. 11 ³ / ₄ к. |
| Итого.... | 3716 р. 14 ³ / ₄ к. |

Такимъ образомъ весь валовой доходъ по Уголовной тюрьмѣ за истекшій 1889 г., какъ по казенной ткацкой фабрикѣ, такъ и по частнымъ мастерскимъ составляетъ: 6111 р. 78¹/₂ к., т. е. на 1630 руб. ¹/₄ коп. болѣе нежели въ 1888 г.

Упомянувъ о частныхъ мастерскихъ въ тюрьмахъ, нельзя не признать, что дѣло устройства ихъ представляется крайне труднымъ. Главными препятствіями къ успешному исполненію этой задачи являются отсутствіе предпринимателей ремесленниковъ, готовыхъ затратить нѣкоторый капиталъ для того, чтобы пользоваться трудомъ арестантовъ при тѣхъ особенныхъ условіяхъ, какихъ требуетъ тюрьма и ея порядки, отсутствіе опытныхъ руководителей, умѣющихъ обращаться съ арестантами на столько, чтобы сдѣлать ихъ усердными и хорошими работниками, недостатокъ въ тюрьмахъ соответственныхъ для мастерскихъ помѣщеній и, наконецъ, конкуренція съ арестантскимъ трудомъ рабочихъ на свободѣ. Въ особенности конкуренція эта замѣтна въ отношеніи женскаго труда. Вслѣдствіе сего, нѣкоторыя мастерскія во Временномъ и Женскомъ отдѣленіяхъ были закрыты, а въ другихъ арестантскій заработокъ значительно пониженъ.

В) Во Временномъ Отдѣленіи.

Валовой доходъ съ частныхъ мастерскихъ Временнаго отдѣленія представляется въ слѣдующемъ видѣ:

| | |
|--|---|
| 1) По сапожной мастерской..... | 433 р. 30 к. |
| 2) „ выдѣлкѣ коробокъ..... | 393 „ 94 ¹ / ₂ „ |
| 3) „ выдѣлкѣ папирсныхъ гильзъ..... | 787 „ 74 „ |
| 4) „ складыванію висячихъ замковъ..... | 2340 „ 38 ¹ / ₂ „ |
| 5) „ бондарной мастерской..... | 26 „ 55 „ |
| 6) „ частнымъ заказамъ..... | 510 „ 85 „ |
| Итого..... | 4741 р. 19 к. |

Сравнивая эту сумму съ валовымъ доходомъ тюремныхъ мастерскихъ въ 1888 г. оказывается, что въ истекшемъ году заработано болѣе на 1327 руб. 78 коп. Упомянутая выше сумма въ 4741 руб. 19 коп., распределяется слѣдующимъ образомъ:

| | |
|--|---------------|
| Выдано арестантамъ согласно 338 ст. уст. о сод. подѣ стр..... | 1777 р. 09 к. |
| Перечислено въ доходъ казны..... | 1480 р. 17 к. |
| Перечислено въ доходъ тюрьмы..... | 1483 р. 93 к. |
| Итого..... | 4741 р. 19 к. |

В) По Женскому Отдѣленію.

Валовой доходъ съ частныхъ мастерскихъ Женскаго Отдѣленія представляется въ слѣдующемъ видѣ:

| | |
|--|---------------|
| По мастерской вышивки дамскихъ кофть стеглярусомъ и тесьмою..... | 51 р. 04 к. |
| По мастерской шитья перчатокъ..... | 610 „ 87 „ |
| По бѣлошвейной мастерской..... | 271 „ 88 „ |
| Мастерская выдѣлки бумажныхъ коробокъ.... | 63 „ — „ |
| По мастерской выдѣлки гильзъ..... | 696 „ 7 „ |
| Мастерская шитья корсетовъ..... | 342 „ 56 „ |
| По прачешной..... | 503 „ 95 „ |
| Случайные заказы..... | 147 „ 56 „ |
| Итого..... | 2686 р. 93 к. |

Сравнивая валовой доходъ истекшаго года съ таковымъ-же доходомъ 1888 г. оказывается, что въ отчетномъ году заработано болѣе на 709 руб. 40 коп.

Вышесказанная сумма распределяется слѣдующимъ образомъ:

| | |
|---|---|
| 1) Выдано арестантамъ согласно 338 ст. уст. о содер. подѣ стражею..... | 1072 р. 4 ⁵ / ₁₀ к. |
| 2) Перечислено въ доходъ казны..... | 807 р. 44 ⁵ / ₂₀ к. |
| 3) Перечислено въ доходъ тюрьмы..... | 807 р. 44 ⁵ / ₂₀ к. |
| Итого..... | 2686 р. 93 к. |

Г) *Во Брестъ-Кувлевской тюрьмѣ.*

Въ этой тюрьмѣ, кромѣ казенной прядильни никакихъ частныхъ мастерскихъ не имѣется. Самое расположеніе тюрьмы въ маленькомъ заштатномъ городѣ, на разстояніи 14 верстъ отъ гор. Влоцлавска, препятствуетъ устройству какихъ бы то ни было частныхъ мастерскихъ. Да и главный контингентъ заключенныхъ—крестьяне, между которыми рѣдко можно найти лицъ, знающихъ какое-либо мастерство. Но не смотря на такія неблагопріятныя условія, Начальникъ тюрьмы принималъ по мѣрѣ возможности разнаго рода частныя заказы, и кромѣ того, пользуясь разрѣшеніемъ выводить арестантовъ на виѣшнія работы, входилъ въ соглашеніе съ сосѣдними землевладѣльцами объ употребленіи арестантовъ на полевая работы.

Весь валовой доходъ отъ виѣшнихъ и внутреннихъ работъ представляется въ слѣдующемъ видѣ:

| | |
|---------------------------------|--------------|
| I. Отъ виѣшнихъ работъ..... | 786 р. 17 к. |
| II. Отъ внутреннихъ работъ..... | 213 р. 2 к. |

Итого..... 999 р. 19 к.

Сравнивая валовой доходъ истекшаго года съ таковымъ же за 1888 г., оказывается, что въ отчетномъ году доходъ отъ арестантскихъ работъ уменьшился на 72 р. 64 к.

Упомянутая выше сумма въ 999 р. 19 к. распределяется слѣдующимъ образомъ:

| | |
|---|--------------|
| 1) Въ пользу арестантовъ согласно 338 ст. и 340 ст. уст. о сод. подѣ стр..... | 385 р. 98 к. |
| 2) Перечислено въ доходъ казны..... | 302 р. 70 к. |
| 3) Перечислено въ доходъ тюрьмы..... | 310 р. 51 к. |
| Итого..... | 999 р. 19 к. |

Уменьшеніе валоваго дохода въ истекшемъ году объясняется тѣмъ обстоятельствомъ, что за недостаткомъ кредита признано было возможнымъ отпустить для прядильни Брестъ-Кувлевской тюрьмы лишь 50 пудовъ льна, каковое количество оказалось недостаточнымъ, и въ теченіи 6 мѣсяцевъ пряденіе, за недостаткомъ матеріала, должно было быть пріостановлено.

Резюмируя все вышесказанное о тюремныхъ мастерскихъ, нельзя не признать, что дѣло занятія арестантовъ работами, благодаря стараніямъ тюремной администраціи, хотя и медленно, но подвигается впередъ. Не взирая на то, что въ истекшемъ году работы въ нѣкото-

рых частныхъ мастерскихъ были прекращены, валовый доходъ отъ арестантскихъ работъ въ 1889 г. превысилъ таковой доходъ 1888 г. на 3667 р. 55 к.

Самое значительное увеличеніе дохода замѣчается въ Женской тюрьмѣ, на 73,5%, затѣмъ слѣдуетъ Уголовная тюрьма на 73,3% и наконецъ Временное Отдѣленіе на 71,9%.

АРЕСТЫ.

Съ 1882 г. во Временномъ Отдѣленіи Варшавской Главной Уголовной тюрьмы находится арестъ для несостоятельныхъ должниковъ, замѣнившій прежнюю Долговую тюрьму; за содержаніе несостоятельныхъ должниковъ въ этомъ арестѣ кредиторами уплачивается: квартирныхъ денегъ по 20 коп. въ сутки за каждаго человѣка, каковыя деньги поступаютъ въ доходъ казны, и 20 коп. кормовыхъ, выдаваемыхъ должнику на руки. Въ теченіи отчетнаго года перебывало въ этомъ арестѣ 11 человѣкъ и за содержаніе ихъ поступило въ доходъ казны 44 руб. 40 коп.

Подслѣдственные аресты.

Аресты эти находятся въ городахъ Гостынинѣ, Влоцлавскѣ, Нешавѣ, Кутнѣ, Скерневицахъ, Ново-Минскѣ, Сохачевѣ, Гройцахъ, въ посадахъ Гродискѣ, Блонскаго уѣзда и Горѣ Кальваріи Гроецкаго уѣзда, и помѣщаются, за исключеніемъ Гродискаго, въ расширенныхъ полицейскихъ арестахъ и служатъ мѣстомъ заключенія лицъ, находящихся подъ предварительнымъ слѣдствіемъ, а также по мѣрѣ свободныхъ мѣстъ и согласно распоряженію Варшавскаго Генераль-Губернатора отъ 27 Мая 1881 г. за № 8156, и лицъ приговоренныхъ Мирowymi Судиами къ кратковременному тюремному заключенію до 6 мѣсяцевъ.

Подъ аресты эти отведены слѣдующія помѣщенія:

1) Гостынской— 4 комнаты въ отдѣльномъ каменномъ зданіи
Магистрата.

2) Нешавскій— 4 комнаты въ зданіи Магистрата.

3) Кутновскій— 4 комнаты въ зданіи Магистрата.

4) Скерневицкій— 4 комнаты въ зданіи Магистрата.

5) Сохачевскій— 4 комнаты въ зданіи Магистрата.

6) Ново-Минскій— 4 комнаты въ занимаемомъ городомъ зданіи.

7) Гроецкій— одна комната въ занимаемомъ городомъ зданіи.

8) Влодавскій— 4 комнаты въ особомъ принадлежащемъ городу зданіи.

9) Горно-Кальварійскій— 3 комнаты въ домѣ принадлежащемъ гмигѣ и

10) Гродискій— помѣщается въ особомъ каменномъ зданіи, построенномъ на счетъ казны. Въ отчетномъ году въ поименованныхъ арестахъ содержалось:

| | | |
|--|------|----------|
| 1) Подслѣдственныхъ арестантовъ..... | 1700 | человѣкъ |
| 2) Присужденныхъ къ кратковременному заключенію..... | 650 | „ |
| 3) Къ аресту при полиціи..... | 1070 | „ |
| 4) По распоряженію административныхъ властей..... | 254 | „ |

На расходъ по содержанію арестантовъ, а именно: продовольствіе, жалованье сторожамъ, отопленіе, освѣщеніе и по разнымъ мелочнымъ расходамъ израсходовано въ отчетномъ году 7231 р. 69 к., т. е. на 99 р. 37 к., больше нежели въ 1888 г.

Черезъ Александровскій передаточный пунктъ перешло въ Отчетномъ году всего 242 человѣка, а именно 185 мужчинъ и 75 женщинъ, т. е. на 43 человѣка болѣе, нежели въ 1888 г. Изъ этого числа передано прусскимъ властямъ 172 человѣка, въ томъ числѣ 130 мужчинъ и 42 женщины, и принято отъ прусскихъ властей 70 человѣкъ, а именно 55 мужчинъ и 15 женщинъ.

Въ этапныхъ линіяхъ арестанты пересылаются между Уѣздными Управленіями, согласно утвержденнымъ Министерствомъ Внутреннихъ Дѣлъ 15 Юля 1870 г. правиламъ о порядкѣ препровожденія виѣ-этапныхъ линіяхъ арестантовъ и другихъ лицъ въ губерніяхъ Привислянскаго Края.

и) Пожары.

Пожаровъ въ теченіи отчетнаго года случилось 413, изъ коихъ въ городахъ 26, въ посадахъ 16, въ деревняхъ 371. Пожары эти, на сколько это обнаружено по разслѣдованіямъ, произошли: 44— отъ молніи, 31— отъ дурнаго устройства печь и трубъ, 58— отъ неосторожности, 38— отъ поджоговъ; причинъ остальныхъ 242 пожарныхъ случаевъ не открыто.

Убытки отъ всѣхъ пожаровъ простираются приблизительно на сумму 477,724 руб.

Пожарные обозы въ городахъ губерніи состоятъ въ надлежащей исправности и количество пожарныхъ инструментовъ оказывается для общественной безопасности достаточнымъ.

Въ городахъ Влодавскѣ, Ловичѣ, Гройцахъ, Сохачевѣ, Кутнѣ, Нешавѣ, Скерневицахъ, Мицонувѣ, Новомъ-Дворѣ, Гостынинѣ и Ново-Минскѣ имѣются учрежденныя съ разрѣшенія Г. Министра Внутреннихъ Дѣлъ пожарныя изъ охотниковъ общества.

| | |
|--|-----|
| Въ 1889 году въ Варшавской губерніи было | |
| Итого | 2 |
| Въ 1888 году | 13 |
| Въ 1887 году | 3 |
| Въ 1886 году | 3 |
| Въ 1885 году | 2 |
| Въ 1884 году | 2 |
| Въ 1883 году | 1 |
| Въ 1882 году | 1 |
| Въ 1881 году | 13 |
| Въ 1880 году | 2 |
| Въ 1879 году | 2 |
| Въ 1878 году | 12 |
| Въ 1877 году | 28 |
| Въ 1876 году | 60 |
| Въ 1875 году | 2 |
| Въ 1874 году | 179 |
| Въ 1873 году | 89 |
| Въ 1872 году | 153 |
| Въ 1871 году | 303 |

IV. Народное здравіе и общественное призрѣніе.

| | | |
|-----------|---|-----|
| а) Врачи. | Въ 1889 году въ Варшавской губерніи было : | |
| | Штатныхъ чиновниковъ Врачебнаго Отдѣленія съ Секретаремъ онаго..... | 5 |
| | Уѣздныхъ врачей съ помощникомъ Варшавскаго Уѣзднаго врача..... | 13 |
| | Тюремныхъ врачей..... | 3 |
| | Городовыхъ врачей..... | 5 |
| | Врачей при реальныхъ училищахъ..... | 2 |
| | Врачей при больницахъ и благотворительныхъ заведеніяхъ..... | 8 |
| | Окружныхъ ветеринаровъ..... | 7 |
| | Итого..... | 43 |
| | Штатныхъ фельдшеровъ при уѣздныхъ врачахъ..... | 12 |
| | „ городовыхъ фельдшеровъ..... | 2 |
| | „ фельдшеровъ при тюрьмахъ..... | 2 |
| | „ городовыхъ повивальныхъ бабокъ..... | 12 |
| | Итого..... | 28 |
| | Вольнопрактикующихъ врачей..... | 80 |
| | „ ветеринаровъ..... | 2 |
| | „ фельдшеровъ..... | 179 |
| | „ повивальныхъ бабокъ..... | 89 |
| | „ деревенскихъ бабокъ..... | 155 |
| | Итого..... | 505 |

Съ разрѣшенія Губернскаго Начальства произошли слѣдующія перемѣны :

Въ городѣ Влоцлавскѣ съ разрѣшенія Министерства учреждена новая должность городского фельдшера.

На мѣсто уволеннаго въ отставку Гомбинскаго городского врача Кенцкаго, назначенъ вольнопрактикующій врачъ Будзынскій.

Съ разрѣшенія Медицинскаго Департамента Министерства Внутреннихъ Дѣлъ, отъ 9 Сентября 1889 года за № 6504, филиальная аптека въ гор. Влоцлавскѣ переименована въ нормальную.

Въ 1889 году выданы разрѣшенія на право выдѣлки газовыхъ водъ: Гринбергу въ городѣ Новомъ-Дворѣ, Шацу въ городѣ Блонѣ и Гутгельду въ Гродискѣ.

Въ продолженіи отчетнаго года Врачебнымъ Отдѣленіемъ Варшавскаго Губернскаго Правленія выдано дозволильныхъ свидѣтельствъ на свободную практику:

| | |
|------------------------------|---|
| Фельдшерамъ | 8 |
| Деревенскимъ бабкамъ | 7 |
| Аптекарскимъ ученикамъ | 2 |

Въ 1889 году было аптекъ: нормальныхъ 42, филиальныхъ 2, сельскихъ 17, въ которыхъ занималось:

| | |
|--------------------------------|----|
| Магистровъ фармаціи | 2 |
| Провизоровъ | 4 |
| Аптекарскихъ помощниковъ | 13 |
| Аптекарскихъ учениковъ | 15 |

Число рецептовъ въ теченіи отчетнаго года было 157,012, то есть менѣе нежели въ 1888 году на 658.

Прививаніе предохранительной оспы производилось въ теченіе цѣлаго года; всѣхъ оспопривитій совершено 29,612, изъ нихъ оспа не принялась въ 3,002 случаяхъ.

Преобразованій въ Врачебномъ Отдѣленіи а равно въ образѣ дѣйствій онаго и уѣздныхъ врачей никакихъ не было.

б) Больницы. Въ отчетномъ году въ вѣдѣніи Варшавскаго Губернскаго Совѣта Общественнаго Призрѣнія состояло 7 больницъ, изъ нихъ 5 въ уѣздныхъ городахъ: Влоцлавскѣ, Ловичѣ, Кутнѣ, Гройцахъ и Скерневицахъ и 2 въ селеніяхъ: Мѣнѣ, Ново-Минскаго уѣзда и Цѣхоцинкѣ, Нешавскаго уѣзда.

Во всѣхъ этихъ больницахъ положено было содержать въ 1889 году 260 кроватей въ теченіи 76,096 сутокъ, въ числѣ коихъ 6270 для военно-служащихъ и ихъ семействъ.

Въ отчетномъ году въ больницахъ находилось на излеченіи 2352 лица, изъ которыхъ выздоровѣло 2,004 лица, оставило лечебныя

заведенія по разнымъ причинамъ 70, умерло 278 лицъ и осталось къ 1 Января 1890 года 235 лицъ.

Пользовавшіеся въ больницахъ провели въ нихъ въ общей сложности 82,540 сутокъ; среднее число больныхъ въ сутки составляло 208,4 человекъ; среднее время пребыванія одного лица на призрѣніи равнялось 29,3 суткамъ, смертность дала 10,7 на сто больныхъ и среднее содержаніе больного обошлось въ годъ 166 руб.

Плата за леченіе и содержаніе въ больницахъ на 1889 годъ утверждена была Г. Министромъ Внутреннихъ Дѣлъ въ слѣдующемъ размѣрѣ: съ лицъ гражданского вѣдомства по 32 коп. въ сутки, а въ Цѣхочинской лѣтней больницѣ по 60 коп. въ сутки; за погребеніе же лицъ этой категоріи по 2 руб. 85 коп., съ нижнихъ воинскихъ чиновъ и ихъ семействъ, включая и расходъ на медикаменты, взималась плата по 44 коп. въ сутки; за погребеніе умершихъ изъ нихъ — по 2 руб., и за содержаніе, леченіе и погребеніе военныхъ офицеровъ — въ двойномъ размѣрѣ, за исключеніемъ изъ причитающейся на семь основаніи платы за леченіе 3 коп., полагаемыхъ на медикаменты.

Въ теченіи 1889 года подлежало поступленію въ пользу больницъ 95,027 руб. 58 коп., поступило же всего 44,129 руб. 69½ коп.; слѣдовательно осталось въ недоимкѣ къ 1-му Января 1890 года 50,897 руб. 88½ коп.

Подлежало уплатѣ, вмѣстѣ съ невыполненными расходами прежнихъ лѣтъ, 40,594 руб. 31 коп., въ теченіи отчетнаго года удовлетворено расходовъ на 36,449 руб. 70½ коп. и осталось невыполненныхъ расходовъ 4,144 руб. 60½ коп.

в) Богдабаль-
ни и приюты.

Въ 1889 году въ вѣдѣніи Варшавскаго Губернскаго Совѣта Общественнаго Призрѣнія находилось 8 богадѣленъ въ городахъ: Гройцахъ, Влоцлавскѣ, Ловичѣ, Брестѣ-Куявскомъ, Скерневицахъ, Ново-Минскѣ и двѣ въ гор. Нешавѣ, а также два дѣтскихъ приюта въ городахъ Ловичѣ и Влоцлавскѣ.

Во всѣхъ богадѣльняхъ къ 1 Января 1889 года находилось на призрѣніи 84 человекъ; въ теченіи года поступило 7, слѣдовательно призрѣвалось всего 91 лицо. Изъ нихъ умерло 9, выбыло 4 и осталось на дальнѣйшемъ призрѣніи 78 человекъ.

Призрѣваемые въ богадѣльняхъ провели въ общей сложности 29,173 сутокъ; среднее число призрѣваемыхъ въ сутки составляло

79,9 человекъ; среднее время пребыванія одного лица на призрѣніи равнялось 320,5 суткамъ. Смертность въ общей сложности составляла 9,1 на сто призрѣваемыхъ.

Въ среднемъ выводѣ содержаніе одного призрѣваемого въ отчетномъ году обошлось въ 56 руб. 66 коп. Въ 1889 году подлежало къ поступленію въ пользу богадѣленъ 9,274 руб. 06 коп.; въ счетъ сего поступило 6,469 руб. 31½ коп. и осталось въ недоимкѣ къ 1 Января 1890 года 2,804 руб. 74½ коп.

Подлежало уплатѣ въ 1889 году 4,733 руб. 07½ коп. уплачено 3,602 руб. 93 коп. затѣмъ не выполнено расходовъ на 1,130 руб. 14½ коп.

Изъ существующихъ въ губерніи двухъ дѣтскихъ приютовъ, именно въ городѣ Ловичѣ и Влоцлавскѣ, таковыя содержатся отчасти на собственные средства, а послѣдній и на получаемое отъ казны пособие по 150 рублей ежегодно.

Въ отчетномъ году пользовалось приютами 262 дѣтей въ теченіи 32,094 дней; среднее число дѣтей въ день составляло 106,9 среднее время пребыванія одного дитяти — 122,5 дней; среднее содержаніе одного дитяти обошлось въ годъ въ 12 руб. 15 коп.

Въ пользу дѣтскихъ приютовъ подлежало къ поступленію въ отчетномъ году и поступило 1,854 руб. 98 коп.

г) Эпизоотіи.

Въ теченіе 1889 года въ Варшавской губерніи замѣчались слѣдующія эпизоотическія болѣзни: сибирская язва у рогатаго скота, овецъ, козъ, лошадей и свиней;—повальное воспаленіе легкихъ у рогатаго скота,—ящуръ у рогатаго скота, овецъ и свиней,—сапъ у лошадей, повальные катарры у лошадей,—оспа у овецъ, назожныя болѣзни у лошадей и овецъ, жемчужная болѣзнь рогатаго скота, водянка у овецъ и бѣшенство у рогатаго скота, свиней, собакъ и кошекъ. Чумы же рогатаго скота въ 1889 году въ Варшавской губерніи вовсе не было.

Сибирская язва (anthrax) въ теченіе 1889 года по полученнымъ отъ мѣстныхъ властей оффиціальнымъ свѣдѣніямъ, обнаружилась въ 34 мѣстностяхъ 10-ти уѣздовъ губерніи, изъ которыхъ во Влоцлавскомъ было 8 мѣстностей, въ Кутновскомъ 7, въ Варшавскомъ 5, въ Гроецкомъ, Ловичскомъ и Нешавскомъ по 3 мѣстности, въ Гостыньскомъ 2, въ Блонскомъ, Ново-Минскомъ и Сохачевскомъ по 1-ой; изъ Радиминскаго же и Скерневицкаго не получено никакихъ свѣдѣній.

Во всѣхъ этихъ мѣстностяхъ изъ 2853 наличныхъ головъ рогатаго скота заболѣло 137, изъ нихъ выздоровѣло 10, пало 124 и убито больныхъ 3; изъ 1947 овецъ заболѣло и пало 140 головъ; изъ 56 козъ пали 2,— изъ 34 лошадей пало 5 и изъ 36 свиней пала 1. Вслѣдствіе зараженія отъ большихъ животныхъ заболѣло злокачественнымъ прищепомъ (*pustula maligna*) 12 людей, а именно въ Варшавскомъ уѣздѣ 1, въ Кутновскомъ 5, Гостыньскомъ 3, и Влоцлавскомъ 3, изъ которыхъ 1 умеръ въ Влоцлавскомъ уѣздѣ— прочіе же при заблаговременно поданной имъ медицинской помощи выздоровѣли. Малый процентъ выздоравливавшаго отъ сибирской язвы скота обуславливался весьма скоротечною формою болѣзни (*anthrax arproplecticus et acutissimus*), такъ что въ большинствѣ случаевъ не было возможности и времени принести заболѣвшему животному какое либо пособіе.

2. Повальное воспаленіе легкихъ у рогатаго скота замѣчено всего въ 18 мѣстностяхъ, а именно: 2-хъ Варшавскаго, 4-хъ Блоскаго, 7-ми Гроецкаго, 1-ой Ловичскаго и 4-хъ Кутновскаго. Во всѣхъ этихъ мѣстностяхъ изъ 2199 наличныхъ головъ скота, заболѣло 385, изъ нихъ выздоровѣло 110, пало 165 и убито больныхъ 110. Болѣзнь эта хотя и очень незначительно но постоянно усиливается изъ году въ годъ, захватывая все болѣе и болѣе мѣстностей, и обязательныя ветеринарно-полицейскія мѣры, указанныя Уставомъ ветеринарной полиціи, изданія 1844 г., недостаточны для ея искорененія.

3. Ящуро-копытная болѣзнь у рогатаго скота и въ одиночныхъ мѣстностяхъ у овецъ и свиней приняла въ 1889 году значительное распространеніе въ губерши.

Согласно донесеніямъ уѣздныхъ властей болѣзнь эта обнаружилась въ 109 мѣстностяхъ 9 уѣздовъ, именно Варшавскаго, Блоскаго, Ловичскаго, Скерневицкаго, Сохачевскаго, Кутновскаго, Гостыньскаго, Влоцлавскаго и Нешавскаго; изъ уѣздовъ же Гроецкаго, Ново-Минскаго и Радиминскаго вовсе не получено свѣдѣній. Во всѣхъ этихъ мѣстностяхъ, изъ 12800 головъ наличнаго рогатаго скота, подверглось болѣзни 12117 изъ которыхъ 11 пало, кромѣ того заболѣло 750 овецъ и 84 свиньи, между которыми однако падежа не было.

Числовыя эти данныя нельзя считать точными и по всему вѣроятію число заболѣвшихъ было во много разъ больше, такъ какъ однако болѣзнь эта не причиняетъ обыкновенно упадка заболѣвшихъ, то изъ весьма многихъ мѣстностей вовсе о ней не было никакихъ донесеній.

4. Саль у лошадей обнаруженъ въ 18 мѣстностяхъ пяти уѣздовъ а именно: 5-ти Варшавскаго, 7-ми Кутновскаго, 4-хъ Влоцлавскаго

и по одной въ Гостыньскомъ и Нешавскомъ уѣздахъ. Во всѣхъ этихъ мѣстностяхъ изъ 1344 наличныхъ лошадей заболѣло 42, которыя всѣ убиты.

5. Повальные катарры у лошадей замѣчены въ шести мѣстностяхъ Кутновскаго и одной Скерневицкаго уѣздовъ. Въ этихъ мѣстностяхъ изъ 209 наличныхъ лошадей заболѣли 41, которыя всѣ выздоровѣли.

6. Оспа у овецъ появилась въ одной мѣстности Кутновскаго уѣзда, именно на фольваркѣ Валу, гмины Кржижанувекъ, гдѣ изъ 1199 наличныхъ овецъ всѣ, отчасти вслѣдствіе зараженія отъ больныхъ, частію же путемъ вынужденнаго прививанія, заболѣли; изъ нихъ выздоровѣло 930, пало 203 и убито больныхъ 66.

7. Накожныя болѣзни (чесотка) замѣчены въ Кутновскомъ и Гроецкомъ уѣздахъ (въ каждомъ по одной мѣстности) на лошадяхъ, и въ Скерневицкомъ (также въ одной мѣстности) на овцахъ; изъ заболѣвшихъ 32 лошадей 29 выздоровѣло и 3 пало, а изъ 21 овцы выздоровѣло 19 и пало 2.

8. Жемчужная болѣзнь у рогатаго скота замѣчена въ одной мѣстности Гроецкаго уѣзда, гдѣ изъ 117 головъ наличнаго скота заболѣло и убито 5.

9. Водянка у овецъ замѣчена въ двухъ мѣстностяхъ Влоцлавскаго уѣзда, въ которыхъ изъ 630 головъ пало 141.

10. Бѣшенство собакъ и другихъ животныхъ замѣчено въ уѣздахъ Варшавскомъ, Блонскомъ, Гроецкомъ, Ново-Минскомъ, Ловичскомъ, Скерневицкомъ, Сохачевскомъ, Кутновскомъ, Гостыньскомъ, Влоцлавскомъ и Нешавскомъ всего въ 79 мѣстностяхъ; въ нихъ изъ наличнаго рогатаго скота 1580 головъ заболѣло 40, пало 6, убито больныхъ 34; убито подозрительныхъ поросятъ 2; собакъ заболѣло 81, пало 2, убито 65 больныхъ и 345 покусанныхъ; кошекъ убито 4 больныхъ, а сверхъ того 24 подозрительныхъ. Укушенныхъ бѣшенными животными людей было по полученнымъ свѣдѣніямъ 78, а именно: въ Варшавскомъ уѣздѣ 9; въ Блонскомъ 15; въ Гроецкомъ 10; въ Ново-Минскомъ 21; въ Ловичскомъ 6; въ Скерневицкомъ 1; въ Сохачевскомъ 1; въ Кутновскомъ 7; въ Гостыньскомъ 4; въ Влоцлавскомъ 3 и въ Нешавскомъ 1. Всѣмъ укушеннымъ людямъ было своевременно подано медицинское пособіе или на мѣстѣ, или же въ бактериологическомъ заведеніи въ Варшавѣ Д-ра Буйвида; о томъ же, чтобы у кого нибудь изъ укушенныхъ обнаружилась водобоязнь, не получено свѣдѣній.

Общій убытокъ въ домашнемъ скотѣ въ 1889 году въ Варшавской губерніи, вслѣдствіе появившихся болѣзней, хотя и не превышаетъ многимъ цифры предшествовавшихъ лѣтъ, тѣмъ не менѣе годъ этотъ, вслѣдствіе значительно распространенной ящуро-копытной болѣзни рогатаго скота, слѣдуетъ считать убыточнымъ для скотохозяевъ, особенно въ отношеніи получаемыхъ отъ рогатаго скота продуктовъ.

Въ отчетномъ году въ губерніи всего умерло отъ насилія и несчастныхъ случайностей 418 мужчинъ и 148 женщинъ, итого 566 человекъ, т. е. менѣе 1888 года на 97 человекъ.

г) Насильственные смерти.

Подробное перечисленіе жертвъ насильственной смерти, по отдѣльнымъ категориямъ, сдѣлано въ приложенной къ настоящему Обзору вѣдомости № 7.

V. Народное просвѣщеніе.

а) Учебныя
заведенія.

Къ 1-му Января 1890 года въ Варшавской губерніи состояло
учебныхъ заведеній:

| | |
|------------------------------|-----|
| въ городахъ..... | 73 |
| въ селеніяхъ и посадахъ..... | 485 |

Итого..... 558

Въ томъ числѣ:

| | |
|--|---|
| реальныхъ училищъ..... | 2 |
| женская 3-хъ классная прогимназія..... | 1 |

Начальныхъ училищъ:

| | |
|-------------------------------------|-----|
| двуклассныхъ..... | 12 |
| одноклассныхъ..... | 368 |
| воскресно-ремесленныхъ училищъ..... | 12 |

Частныхъ училищъ:

| | |
|---|-----|
| мужскихъ..... | 2 |
| женскихъ..... | 13 |
| для обоого пола..... | 41 |
| евангелическихъ канторовъ..... | 104 |
| учительская семинарія..... | 1 |
| образцовое при ней училище..... | 1 |
| римско-католическая духовная семинарія..... | 1 |

Итого..... 555

Во всѣхъ этихъ учебныхъ заведеніяхъ къ 1 Января 1890 года
было учащихся:

| | Мужскаго пола. | Женскаго пола. | Обоого пола. |
|--------------------|-------------------|-------------------|-----------------|
| въ городскихъ..... | 3,510 | 2,020 | 5,530 |
| въ сельскихъ..... | 16,547 | 10,140 | 26,687 |
| Всего..... | 20,057 | 12,160 | 32,217 |

По сравненіи этихъ цифръ съ данными о численности народонаселенія (постояннаго и непостояннаго) въ губерніи, оказывается, что по среднему выводу на каждыя 1,000 жителей приходится учащихся: мужскаго пола 36,5, женскаго пола 21,5 итого 29,0.

По вѣроисповѣданіямъ и сословіямъ учащіеся обоего пола распредѣлялись въ 1889 году слѣдующимъ образомъ:

а) По вѣроисповѣданіямъ:

| | |
|---------------------------|--------|
| православнаго..... | 461 |
| римско-католическаго..... | 24,365 |
| протестантовъ..... | 4,782 |
| евреевъ..... | 1,609 |

б) По сословіямъ:

| | |
|----------------------------------|--------|
| дѣтей дворянъ и чиновниковъ..... | 633 |
| духовнаго званія..... | 5 |
| горожанъ..... | 5,945 |
| сельчанъ..... | 25,577 |
| иностранцевъ..... | 57 |

б) Библиотеки и кабинеты при учебныхъ заведеніяхъ. Къ 1 Января 1890 года въ бібліотекахъ всѣхъ учебныхъ заведеній и въ кабинетахъ физическомъ и естественныхъ наукъ реальныхъ училищъ находилось на лицѣ:

| ВЪ БИБЛИОТЕКАХЪ | | | ВЪ КАБИНЕТАХЪ | |
|-----------------|----------|-----------------------------|---------------|---------------------|
| КНИГЪ И БРОШЮРЪ | | ПРОЧИХЪ УЧЕБНЫХЪ ПОСОВІЙ *) | ФИЗИЧЕСКИХЪ | ЕСТЕСТВЕННЫХЪ НАУКЪ |
| ТОМОВЪ | НАЗВАНІЙ | | | |
| 133,610 | 10,742 | 17,556 | 1,133 | 3,479 |

*) А именно: географическихъ и историческихъ картъ, глобусовъ, лексиконовъ, моделей, и образцовъ для рисованія и черченія, прописей и т. п. предметовъ.

VI. Крестьянское дѣло.

а) Дѣятельность крестьянскихъ учреждений въ Варшавской губерніи за 1889 годъ, выражается въ слѣдующихъ цифрахъ:

| | Уѣздными Коммисса- рами | Губер- скимъ Присут- ствіемъ |
|--|-------------------------------|---------------------------------------|
| 1. Постановлено рѣшеній о точномъ опредѣленіи владѣнія крестьянъ по измѣренію съ отграниченіемъ отъ другихъ владѣній..... | 124 | 81 |
| 2. Постановлено рѣшеній о дополненіи плановъ.... | — | 11 |
| 3. Постановлено рѣшеній на основаніи 1302 ст. Постановленій Учредительнаго Комитета, о точномъ опредѣленіи вида и размѣра сервитутовъ, предоставленныхъ крестьянамъ по ликвидационнымъ табелямъ и даннымъ..... | 39 | 8 |
| 4. Исполнено тѣхъ же рѣшеній по 2800 ст. Постановленій Учредительнаго Комитета..... | — | 13 |
| 5. Рассмотрѣно добровольныхъ сдѣлокъ: | | |
| объ обмѣнѣ земель..... | 7 | — |
| о замѣнѣ сервитутовъ..... | 42 | — |
| о замѣнѣ земель и сервитутовъ..... | 10 | — |
| вообще же засвидѣтельствовано Коммиссаромъ сдѣлокъ..... | 46 | — |
| отказано въ засвидѣльствованіи..... | 13 | — |
| утверждено Губернскимъ Присутствіемъ изъ поступившихъ въ оное сдѣлокъ и направлено въ установленномъ порядкѣ..... | — | 62 |
| отказано въ утвержденіи..... | — | — |
| 6. Разрѣшено дѣлъ по спорамъ о правѣ на владѣніе усадьбами..... | 110 | 36 |
| 7. Постановлено рѣшеній по 2800 ст. Постановленій Учредительнаго Комитета, объ исправленіи въ ликвидационныхъ табеляхъ и данныхъ именъ усадебниковъ..... | — | 18 |

| | Уѣздными Коммиссарами | Губернскимъ Присутствіемъ |
|---|--------------------------|------------------------------|
| 8. Внесено дополнительныхъ надписей въ ликвидационныя таблицы и данныя, а вмѣстѣ сдѣлано распоряженіе объ исправленіи ипотечныхъ книгъ. | — | 348 |
| 9. Повѣрено Коммиссарами и рассмотрѣно Присутствіемъ лѣсохозяйственныхъ плановъ, съ выдачею рѣшеній по нимъ | 8 | 16 |
| 10. Рассмотрѣно ходатайствъ объ обязательномъ обмѣнѣ земель, для уничтоженія череполосности, и о раздѣлѣ общихъ пастбищъ. | 4 | 6 |
| 11. Разрѣшено жалобъ на нарушеніе и превышеніе сервитутныхъ правъ крестьянъ. | 327 | 77 |
| 12. Рассмотрѣно жалобъ о границахъ. | 192 | 48 |
| 13. Разрѣшено жалобъ на приговоры гминныхъ и сельскихъ сходовъ по разнымъ предметамъ и представленій объ отмѣнѣ таковыхъ. | — | 41 |
| 14. Рассмотрѣно счетовъ и отчетовъ существующихъ сельскихъ ссудо-сберегательныхъ кассъ | — | 139 |
| 15. Разрѣшено дѣлъ о неправильномъ отчужденіи крестьянскихъ усадебъ. | 11 | — |
| 16. Постановлено рѣшеній о точномъ опредѣленіи правъ крестьянъ на рыбную ловлю. | 1 | 1 |
| 17. Постановлено рѣшеній о раздѣлѣ на подворные участки общественныхъ пастбищъ по 104 ст. Высочайшаго Указа | — | 3 |
| 18. Постановлено рѣшеній о приостановленіи незаконной рубки лѣсовъ, обремененныхъ крестьянскими сервитутами. | 1 | 3 |
| 19. Разрѣшено разныхъ другихъ дѣлъ. | 301 | 230 |
| Итого. | 1236 | 1141 |
| Независимо сего, по межевой части рассмотрѣно Губернскимъ Присутствіемъ 269 плановъ. Межеваніе же (при личномъ составѣ 14 землемѣровъ) произведено было новою съемкою въ 129 селеніяхъ съ 2457 усадьбами на пространствѣ 39982 морговъ 176 прентовъ, а въ переводѣ на съемку легкой мѣстности 87341 морг. 122 прентовъ. | | |

Кромѣ того, дополнено плановъ прежняго межеванія, на основаніи новыхъ правилъ 9 Апрѣля 1881 года и 21 Юня 1883 года, по 7-и селеніямъ съ 131 усадьбами, на пространствѣ 2161 морга 267 прентовъ, при обходѣ 11797,3 — прентовъ, постановкѣ 307 концевъ 303 астролябическихъ угловъ; каковыя работы, по переводѣ въ морги, составятъ 1639 морг. 210 прент. легкой мѣстности.

Итогъ-же всѣхъ работъ составитъ 88981 моргъ 32 прента.

б) Гминныя
Управленія.

Къ 1 Января 1889 года въ Варшавской губерніи находилось гминъ всего 154, въ числѣ ихъ:

| | |
|---|-----|
| 1) состоящихъ изъ однихъ сельскихъ поселеній..... | 116 |
| 2) состоящихъ изъ однихъ селеній и посадовъ..... | 32 |
| 3) самостоятельныхъ посадскихъ..... | 6 |

По населенности гмины раздѣляются такъ:

| | |
|------------------------------|----|
| менѣе 2,000 душъ..... | 2 |
| отъ 2,000 до 4,000 душъ..... | 34 |
| отъ 4,000 до 6,000 душъ..... | 57 |
| свыше 6,000 душъ..... | 62 |

Сумма сборовъ на содержаніе Гминныхъ Управленій, судовъ и другія гминныя надобности составляла въ отчетномъ году 261,715 руб. 74 $\frac{1}{2}$ коп. (въ томъ числѣ 10,902 руб. 61 коп. пополнены изъ посадскихъ доходовъ); по количеству же морговъ 1,985,291 земли, съ одного морга приходится платежа по среднему выводу 13,2 коп.

Изъ этой суммы израсходовано:

| | |
|---|-------------------------------|
| На содержаніе Гминныхъ Управленій..... | 146805 р. 25 $\frac{1}{2}$ к. |
| На общественныя надобности и другіе обязательныя, въ силу разныхъ правительственныхъ распоряженій, расходы..... | 56301 р. 23 к. |
| На содержаніе гминныхъ судовъ..... | 58609 р. 26 к. |
| Итого..... | 261715 р. 74 $\frac{1}{2}$ к. |

в) Судо-сберегательныя
кассы.

Къ 1 Января 1890 года въ Варшавской губерніи состояло 137 судо-сберегательныхъ кассъ, съ оборотнымъ капиталомъ 1,078,757 р. 86 $\frac{1}{2}$ к.

Изъ общаго числа дѣйствующихъ кассъ было открыто:


| | |
|---|----|
| На средства Правительства..... | 43 |
| На средства общественныя..... | 40 |
| Учрежденныхъ, на основаніи § 4 временнаго устава, изъ прибылей другихъ кассъ..... | 54 |

Дѣйствія ссудо-сберегательныхъ кассъ за истекшій годъ видны изъ нижеслѣдующихъ числовыхъ данныхъ:

| Наименованіе приходныхъ и расходныхъ статей | По ссудо-сберегательнымъ кассамъ, учрежденнымъ: | | | Итого по всемъ кас- самъ |
|--|--|--|-------------------------------|--------------------------------|
| | На средства правительства | На основаніи § 4 устава, изъ прибылей другихъ кассъ | На обществен- ныя средства | |
| | Р у в л и к о п ѣ й к и | | | |
| Поступило на приходъ: | | | | |
| Основнаго капитала..... | 28242 46 | 74880 88 | 74126 32 1/2 | 177249 66 1/2 |
| Пожертвованій въ пользу кассъ. | — 50 | 370 28 1/2 | 1 93 | 37 71 1/2 |
| Вкладовъ для приращенія про- центами: | | | | |
| а) отъ частныхъ лицъ..... | 54816 56 1/2 | 337648 92 | 178725 17 3/4 | 571190 66 1/4 |
| б) штрафныхъ и другихъ суммъ | 4337 40 | 12825 10 | 20432 66 3/4 | 37595 16 3/4 |
| в) суммъ, принадлежащихъ ма- лолѣтнимъ | 13635 56 1/2 | 63178 71 1/4 | 36306 72 | 113120 99 3/4 |
| Вкладовъ безпроцентныхъ..... | 549 73 | 1840 84 1/2 | 2458 38 | 4848 95 1/2 |
| Невыплоченныхъ процентовъ по вкладамъ | 2062 54 1/2 | 18830 94 | 9853 40 1/2 | 30746 89 |
| Уплатъ по ссудамъ | 71851 95 | 350255 6 | 280166 70 | 702273 71 |
| Процентовъ..... | 9218 23 | 42922 97 1/2 | 31395 4 1/2 | 83536 30 |
| Пеней..... | 381 63 | 2237 72 | 1817 60 | 4436 95 |
| Итого | 185096 62 1/2 | 904991 43 3/4 | 635283 95 | 1725372 1 1/4 |
| Выведено въ расходъ: | | | | |
| Ссудъ..... | 184883 85 | 890027 13 | 675221 70 | 1750132 68 |
| Въ возвратъ процентныхъ вкла- довъ | 12265 86 | 78862 65 | 54601 72 | 145730 23 |
| Процентовъ на эти вклады.... | 2175 83 1/2 | 17536 88 1/2 | 10258 1 1/2 | 29970 73 1/2 |
| Въ возвратъ безпроцентныхъ вкладовъ..... | 245 — | 1149 29 | 2358 31 | 3752 60 |
| На канцелярскія и другія на- добности..... | 1446 71 | 6201 27 | 3765 16 1/2 | 11413 14 1/2 |
| Состояло къ 1 Января 1890 года на лицо..... | 8019 11 1/2 | 10092 73 | 12787 5 | 30898 89 1/2 |
| Итого | 209036 37 | 1003869 95 1/2 | 758991 96 | 1971898 28 1/2 |
| Числится въ долгу.... | 113031 90 | 539772 7 | 395055 — | 1047858 97 |

Во всѣхъ, слѣдовательно, ссудо-сберегательныхъ кассахъ Варшавской губерніи къ 1 Января 1890 года состояло на лицо денегъ 30,898 рублей 89 $\frac{1}{2}$ копѣекъ.

Причисляя къ тому состоявшіе въ долгу 1,047,858 руб. 97 коп., окажется, что оборотный капиталъ всѣхъ ссудо-сберегательныхъ кассъ составлялъ въ 1889 году 1,078,757 рублей 86 $\frac{1}{2}$ коп., болѣе чѣмъ въ 1888 году на 136,779 рублей 46 копѣекъ.



КЪ ОБЗОРУ ВАРШАВСКОЙ ГУБЕРНІИ

ВЪДОМОСТИ

КЪ ОБЗОРУ ВАРШАВСКОЙ ГУБЕРНИИ

ЗА 1889 ГОДЪ.

ВЪДОМОСТН

НЪ ОБЗОРЪ ВАРШАВСКОЙ ГЫЕРНИН

ВЪ 1888 Г. ДД

О ПОСѢВѢ И УРОЖАѢ ХЛѢБА

ВЪ ВАРШАВСКОЙ ГУБЕРНІИ

за 1889 годъ.

| УЗДЫ | ПОСВЯНО ЧЕТВЕР | | | | | | ТЕЙ | | СНЯТО ЧЕТВЕРТЕЙ | | | | | | | | | |
|-------------------------------|----------------|-------|-------|--------|---------|--------|-----------------------------------|----------|-----------------|-------|-------|--------|---------|--------|-----------------------------------|----------|------|--------|
| | Пшеница | Ржи | Овса | Ячменя | Гречихи | Гороха | Остат- ных привах хлебов | Вургофан | Пшеница | Ржи | Овса | Ячменя | Гречихи | Гороха | Остат- ных привах хлебов | Вургофан | | |
| <i>Варшавский.</i> | | | | | | | | | | | | | | | | | | |
| На землях владельческих | 1737 | 6817 | 8900 | 2100 | 304 | 278 | | | 435 | 20130 | 8634 | 27270 | 28260 | 9767 | 1595 | 1163 | 2260 | 140210 |
| " " городских | — | — | 5 | 7 | — | — | | | — | 70 | — | 16 | 25 | — | — | — | — | 440 |
| " " крестьянских | 787 | 9716 | 11650 | 3248 | 594 | 86 | | | 132 | 64644 | 3507 | 36859 | 33567 | 13120 | 3037 | 319 | 662 | 347460 |
| Итого | 2524 | 16533 | 19555 | 5355 | 898 | 364 | | | 567 | 90844 | 12141 | 64999 | 61843 | 22912 | 4632 | 1482 | 2922 | 488110 |
| <i>Блювский.</i> | | | | | | | | | | | | | | | | | | |
| На землях владельческих | 3070 | 6909 | 6914 | 1293 | 250 | 664 | | | — | 15870 | 11670 | 21002 | 11710 | 2306 | 900 | 786 | — | 97220 |
| " " городских | 190 | 500 | 790 | 82 | — | 26 | | | — | 1450 | 798 | 1545 | 1680 | 196 | — | 28 | — | 9236 |
| " " крестьянских | 1985 | 11240 | 8200 | 1461 | 350 | 562 | | | — | 33700 | 5034 | 29010 | 13070 | 2590 | 1120 | 562 | — | 195030 |
| Итого | 5245 | 18649 | 15904 | 2836 | 600 | 1252 | | | — | 51020 | 17502 | 51567 | 26460 | 5592 | 2020 | 1376 | — | 301486 |
| <i>Влодавский.</i> | | | | | | | | | | | | | | | | | | |
| На землях владельческих | 5208 | 1234 | 8828 | 1794 | 326 | 2620 | | | 790 | 32520 | 22914 | 4652 | 17760 | 5920 | 840 | 9380 | 5678 | 149000 |
| " " городских | 48 | 240 | 115 | 14 | — | 26 | | | — | 1700 | 223 | 1086 | 270 | 55 | — | 94 | — | 7094 |
| " " крестьянских | 1510 | 10110 | 6064 | 1122 | 432 | 983 | | | 350 | 44250 | 6040 | 41038 | 12880 | 3404 | 1340 | 2626 | 2506 | 185362 |
| Итого | 6766 | 11574 | 15007 | 2930 | 658 | 3629 | | | 1140 | 78470 | 29177 | 46776 | 30910 | 9379 | 2180 | 12100 | 8184 | 341456 |
| <i>Гостинский.</i> | | | | | | | | | | | | | | | | | | |
| На землях владельческих | 2914 | 9035 | 7490 | 1583 | 297 | 1516 | | | 135 | 28550 | 13116 | 35240 | 12891 | 5510 | 1982 | 3331 | 404 | 185610 |
| " " городских | 76 | 500 | 534 | 64 | — | 64 | | | 8 | 1552 | 335 | 2000 | 1113 | 224 | — | 180 | 24 | 9025 |
| " " крестьянских | 1203 | 13154 | 7190 | 992 | 704 | 937 | | | 107 | 44083 | 4920 | 40660 | 10782 | 3045 | 3335 | 2002 | 267 | 296340 |
| Итого | 4192 | 22689 | 15214 | 2639 | 1001 | 2517 | | | 250 | 74191 | 18371 | 77900 | 24786 | 8779 | 5317 | 5573 | 695 | 400975 |
| <i>Гроенский.</i> | | | | | | | | | | | | | | | | | | |
| На землях владельческих | 4500 | 16111 | 14970 | 1575 | 600 | 1716 | | | 280 | 41980 | 21153 | 75700 | 48411 | 7403 | 4654 | 4355 | 1047 | 238260 |
| " " городских | 150 | 560 | 617 | 60 | 15 | 19 | | | 2 | 2115 | 705 | 2572 | 1710 | 273 | 103 | 48 | 7 | 13000 |
| " " крестьянских | 1650 | 13660 | 13480 | 1310 | 527 | 552 | | | 180 | 40315 | 7017 | 48700 | 32745 | 5234 | 2985 | 1270 | 542 | 228970 |
| Итого | 6300 | 30331 | 29067 | 2945 | 1142 | 2286 | | | 462 | 84410 | 28875 | 126972 | 82860 | 12910 | 7742 | 5673 | 1596 | 486230 |

| У Е З Д Ы | ПО С Я Н О Ч Е Т В Е Р | | | | | |
|-------------------------------|------------------------|-------|-------|--------|---------|--------|
| | Пшеница | Ржи | Овса | Ячменя | Гречихи | Гороха |
| <i>Кутаисский.</i> | | | | | | |
| На землях владельческих | 6753 | 9090 | 11456 | 2306 | 250 | 2303 |
| " " городских | 34 | 30 | 30 | 7 | — | — |
| " " крестьянских | 1434 | 6420 | 6000 | 1060 | 203 | 546 |
| Итого | 8221 | 15540 | 17486 | 3373 | 433 | 2849 |
| <i>Ливийский.</i> | | | | | | |
| На землях владельческих | 1314 | 3766 | 3236 | 1003 | 166 | 440 |
| " " городских | 27 | 300 | 340 | 99 | — | 7 |
| " " крестьянских | 3840 | 16430 | 14244 | 3305 | 645 | 1979 |
| Итого | 5181 | 20496 | 17860 | 4407 | 811 | 2426 |
| <i>Имеретинский.</i> | | | | | | |
| На землях владельческих | 5280 | 14620 | 9052 | 1878 | 285 | 3220 |
| " " городских | 5 | 192 | 61 | 55 | 14 | — |
| " " крестьянских | 3983 | 14620 | 4898 | 1732 | 220 | 1518 |
| Итого | 9268 | 29432 | 13921 | 3665 | 519 | 4738 |
| <i>Ново-Иванский.</i> | | | | | | |
| На землях владельческих | 1532 | 7614 | 7363 | 1218 | 920 | 858 |
| " " городских | — | 3 | 6 | 10 | — | — |
| " " крестьянских | 762 | 12930 | 8911 | 1960 | 1226 | 1006 |
| Итого | 2294 | 20547 | 16280 | 3188 | 2146 | 1864 |
| <i>Радзвильский.</i> | | | | | | |
| На землях владельческих | 676 | 5216 | 3573 | 657 | 642 | 478 |
| " " городских | 42 | 130 | 205 | 36 | 20 | — |
| " " крестьянских | 466 | 8687 | 4882 | 1012 | 1072 | 537 |
| Итого | 1184 | 14033 | 8560 | 1705 | 1734 | 1015 |

| Т Е Й | | С Н Я Т О Ч Е Т В Е Р Т Е Й | | | | | | | |
|------------------------------------|-----------|-----------------------------|--------|-------|--------|---------|--------|------------------------------------|-----------|
| Остат- ных продукт х1869г | Картофель | Пшеница | Ржи | Овса | Ячменя | Гречихи | Гороха | Остат- ных продукт х1869г | Картофель |
| 135 | 30866 | 40170 | 42710 | 44550 | 13833 | 807 | 7370 | 505 | 154330 |
| — | 310 | 226 | 160 | 165 | 49 | — | — | — | 1774 |
| — | 32744 | 5700 | 24140 | 17160 | 4662 | 710 | 892 | — | 136856 |
| 135 | 63920 | 46966 | 67010 | 61875 | 18544 | 1517 | 8262 | 505 | 292954 |
| 276 | 5950 | 5652 | 13182 | 9494 | 2406 | 600 | 1175 | 1240 | 51566 |
| — | 516 | 150 | 1208 | 878 | 210 | — | 22 | — | 4427 |
| 1475 | 54000 | 17273 | 62431 | 34692 | 7930 | 2178 | 5497 | 6635 | 378000 |
| 1751 | 60466 | 23075 | 76321 | 45064 | 10546 | 2778 | 6694 | 7875 | 432983 |
| 683 | 37328 | 30267 | 55837 | 29522 | 6012 | 1285 | 11600 | 2390 | 190790 |
| 30 | 160 | 30 | 973 | 260 | 240 | 61 | — | 106 | 920 |
| 87 | 50963 | 29274 | 51068 | 17630 | 6435 | 814 | 5054 | 264 | 234240 |
| 800 | 88451 | 50571 | 107876 | 47412 | 12687 | 2160 | 10654 | 3760 | 415950 |
| 284 | 24805 | 5660 | 26624 | 13753 | 3282 | 3420 | 1500 | 570 | 173634 |
| — | 37 | — | 14 | 10 | 26 | — | — | — | 220 |
| 260 | 52950 | 2315 | 42714 | 15447 | 4070 | 6883 | 1286 | 464 | 275346 |
| 544 | 77792 | 7975 | 69352 | 29210 | 7378 | 9303 | 2786 | 1034 | 449200 |
| — | 19244 | 3700 | 24544 | 11910 | 2232 | 4600 | 1470 | — | 121976 |
| — | 580 | 180 | 586 | 375 | 130 | 160 | — | — | 4650 |
| — | 45011 | 1770 | 32142 | 14505 | 3160 | 7840 | 1543 | — | 295072 |
| — | 60835 | 5650 | 57272 | 26790 | 5522 | 12600 | 2013 | — | 421698 |

| У В Е Д Е Н И Е | П О С Ъ Я Н О Ч Е Т В Е Р | | | | | Т Е Й | | С Н Я Т О Ч Е Т В Е Р Т Е Й | | | | | | | | |
|-----------------------------|---------------------------|-------|-------|--------|---------|--------|--|-----------------------------|---------|--------|--------|--------|---------|--------|--|-----------|
| | Пшеница | Ржи | Овса | Ячменя | Гречихи | Гороха | Остаток всех зерновых культур | Картофеля | Пшеница | Ржи | Овса | Ячменя | Гречихи | Гороха | Остаток всех зерновых культур | Картофеля |
| <i>Скверношия.</i> | | | | | | | | | | | | | | | | |
| На землях владьческих..... | 1018 | 5400 | 4449 | 631 | 225 | 260 | 36 | 12102 | 4277 | 21602 | 11274 | 2272 | 1037 | 870 | 147 | 82760 |
| " " городских..... | 70 | 331 | 264 | 121 | 9 | 23 | — | 1093 | 305 | 1324 | 705 | 450 | 46 | 55 | — | 7922 |
| " " крестьянских..... | 553 | 11900 | 10307 | 1555 | 320 | 878 | 36 | 41823 | 1660 | 39266 | 14646 | 4666 | 1054 | 1760 | 150 | 208930 |
| Итого..... | 1641 | 17631 | 15020 | 2307 | 554 | 1156 | 72 | 55018 | 6242 | 62192 | 26625 | 7388 | 2137 | 2685 | 297 | 296612 |
| <i>Созаческой.</i> | | | | | | | | | | | | | | | | |
| На землях владьческих..... | 2820 | 6838 | 6265 | 984 | 229 | 1244 | 207 | 19520 | 11520 | 24616 | 14326 | 3165 | 1006 | 4224 | 682 | 98743 |
| " " городских..... | 14 | 42 | 50 | 13 | — | — | — | 78 | 63 | 180 | 105 | 53 | — | — | — | 420 |
| " " крестьянских..... | 2300 | 9200 | 9000 | 1170 | 317 | 856 | 92 | 44572 | 9670 | 29600 | 15760 | 2720 | 1370 | 2600 | 300 | 173335 |
| Итого..... | 5104 | 16180 | 15315 | 2167 | 546 | 2100 | 299 | 64170 | 31253 | 54396 | 30191 | 5937 | 2376 | 6824 | 982 | 272498 |
| Всего по губернии..... | 5500 | 23365 | 19925 | 3757 | 11042 | 26196 | 6020 | 84959 | 266928 | 863223 | 494032 | 127574 | 54762 | 73122 | 2850 | 4604152 |

T E N N E S S E E A G R I C U L T U R E

| Year | Wheat | Corn | Oats | Barley | Rye | Hay | Stock | Value |
|------|-----------|-----------|-----------|---------|---------|------------|-----------|--------------|
| 1900 | 1,200,000 | 2,500,000 | 1,800,000 | 500,000 | 200,000 | 10,000,000 | 1,500,000 | \$15,000,000 |
| 1901 | 1,100,000 | 2,400,000 | 1,700,000 | 450,000 | 180,000 | 9,500,000 | 1,400,000 | \$14,500,000 |
| 1902 | 1,300,000 | 2,600,000 | 1,900,000 | 550,000 | 220,000 | 10,500,000 | 1,600,000 | \$16,000,000 |
| 1903 | 1,400,000 | 2,700,000 | 2,000,000 | 600,000 | 250,000 | 11,000,000 | 1,700,000 | \$16,500,000 |
| 1904 | 1,500,000 | 2,800,000 | 2,100,000 | 650,000 | 280,000 | 11,500,000 | 1,800,000 | \$17,000,000 |
| 1905 | 1,600,000 | 2,900,000 | 2,200,000 | 700,000 | 300,000 | 12,000,000 | 1,900,000 | \$17,500,000 |
| 1906 | 1,700,000 | 3,000,000 | 2,300,000 | 750,000 | 350,000 | 12,500,000 | 2,000,000 | \$18,000,000 |
| 1907 | 1,800,000 | 3,100,000 | 2,400,000 | 800,000 | 400,000 | 13,000,000 | 2,100,000 | \$18,500,000 |
| 1908 | 1,900,000 | 3,200,000 | 2,500,000 | 850,000 | 450,000 | 13,500,000 | 2,200,000 | \$19,000,000 |
| 1909 | 2,000,000 | 3,300,000 | 2,600,000 | 900,000 | 500,000 | 14,000,000 | 2,300,000 | \$19,500,000 |
| 1910 | 2,100,000 | 3,400,000 | 2,700,000 | 950,000 | 550,000 | 14,500,000 | 2,400,000 | \$20,000,000 |

О ФАБРИКАХЪ И ЗАВОДАХЪ

ВЪ ВАРШАВСКОЙ ГУБЕРНИИ

за 1889 годъ.

1888 г.

О ФЕРМАХ И ЗВОДАХ

ВЪ ВЪЛНАБОРОСЪ ТУРКІИ

1888 г.

| Родъ фабрикъ и заводовъ | г. Новый-Дворъ | | | Варшавскій уѣздъ | | |
|---|--------------------------|--------------------------|----------------|--------------------------|--------------------------|----------------|
| | Число фабрикъ и заводовъ | Сумма производительности | Число рабочихъ | Число фабрикъ и заводовъ | Сумма производительности | Число рабочихъ |
| <i>I. Производства прядильно-ткацкія и писчебумажное.</i> | | | | | | |
| Фабрики льняныхъ и пеньковыхъ издѣлій | — | — | — | 1 | 3000 | 8 |
| Фабрики хлопчато-бумажныя | — | — | — | 1 | 36000 | 24 |
| Фабрики шерстяныхъ издѣлій | — | — | — | 1 | 1800000 | 917 |
| Фабрики писчей бумаги | — | — | — | 1 | 300000 | 665 |
| Фабрики картона | — | — | — | 1 | 40000 | 12 |
| Фабрики издѣлій изъ папье-маше | — | — | — | 1 | 21200 | 46 |
| <i>II. Производства, занимающіяся обработкою металловъ.</i> | | | | | | |
| Фабрики мѣдныхъ издѣлій | — | — | — | — | — | — |
| Чугунно-литейные заводы | — | — | — | 1 | 12600 | 19 |
| Фабрики желѣзныхъ издѣлій | — | — | — | 5 | 591400 | 359 |
| Фабрики земледѣльческихъ машинъ | — | — | — | — | — | — |
| Фабрики физико-математическихъ и метеорологическихъ инструментовъ | — | — | — | — | — | — |
| <i>III. Химическія производства.</i> | | | | | | |
| Химическіе заводы | 2 | 2600 | 2 | 4 | 244000 | 99 |
| Фабрики зажигательныхъ спичекъ | — | — | — | 1 | 14400 | 23 |
| Фабрики искусственнаго навоза | — | — | — | 1 | 5000 | 3 |
| Кожевенные заводы | — | — | — | 7 | 160175 | 70 |
| Самотопенные заводы | — | — | — | 2 | 33620 | 5 |
| Мыловаренные и свѣчно-сальные заводы | 1 | 600 | 1 | 7 | 481427 | 152 |
| Клееварни | — | — | — | 1 | 6750 | 8 |
| Красильни | — | — | — | 2 | 22000 | 45 |
| Фабрики гребенокъ | — | — | — | 2 | 30300 | 54 |
| Косметическія фабрики | — | — | — | 2 | 159000 | 44 |
| Фабрики церезина, парафина и парафиновыхъ свѣчей | — | — | — | 1 | 56000 | 30 |
| Маргариновый заводъ | — | — | — | 1 | 15000 | 8 |
| Газовый заводъ | — | — | — | 1 | 757000 | 420 |

| Родъ фабрикъ и заводовъ | г. Новый-Дворъ | | | Варшавскій уѣздъ | | |
|---|--------------------------|----------------------|----------------|--------------------------|----------------------|----------------|
| | Число фабрикъ и заводовъ | Сумма производимости | Число рабочихъ | Число фабрикъ и заводовъ | Сумма производимости | Число рабочихъ |
| <i>IV. Производства, занимающіяся обработкою ископаемыхъ не металлическихъ матеріаловъ.</i> | | | | | | |
| Киричные заводы | — | — | — | 19 | 330650 | 768 |
| Фаянсовые заводы | 1 | 15000 | 40 | 1 | 70000 | 149 |
| Стеклянные заводы | — | — | — | 2 | 169084 | 204 |
| Изразцовые заводы | — | — | — | — | — | — |
| Горшечные заводы | — | — | — | — | — | — |
| Торфяныя копи | — | — | — | — | — | — |
| Асфальтное производство | — | — | — | — | — | — |
| Фабрики керамическихъ издѣлій | — | — | — | 1 | 4500 | 8 |
| <i>V. Производства, занимающіяся обработкою дерева:</i> | | | | | | |
| Лѣсопильные заводы | — | — | — | — | — | — |
| Заводы дегтярные, смоляные и скипидарные | — | — | — | — | — | — |
| Фабрики столярныхъ издѣлій | — | — | — | — | — | — |
| <i>VI. Производства, занимающіяся обработкою питательныхъ продуктовъ.</i> | | | | | | |
| Свеклосахарные заводы | — | — | — | — | — | — |
| Винокуренные заводы | — | — | — | 2 | 66400 | 10 |
| Пивоваренные заводы | — | — | — | 6 | 173000 | 45 |
| Медоваренные заводы | — | — | — | — | — | — |
| Водочные и ликерные заводы | — | — | — | 1 | 7750 | 5 |
| Уксусные заводы | — | — | — | 5 | 30509 | 13 |
| Солеваренные заводы | — | — | — | — | — | — |
| Сыроварни | — | — | — | — | — | — |
| Маслобойни | — | — | — | 3 | 850 | 3 |
| Паровыя мельницы | — | — | — | 3 | 619450 | 95 |
| Вѣтряныя, водяныя и конныя мельницы | — | — | — | 150 | 1021310 | 150 |
| Крахмальные заводы | — | — | — | 2 | 53700 | 110 |
| Фабрики цикорія | — | — | — | — | — | — |

| Родъ фабрикъ и заводовъ | г. Блѣно | | | г. Мпценовъ | | | Блѣнскій уѣздъ | | |
|---|--------------------------|--------------------------|----------------|--------------------------|--------------------------|----------------|--------------------------|--------------------------|----------------|
| | Число фабрикъ и заводовъ | Сумма производительности | Число рабочихъ | Число фабрикъ и заводовъ | Сумма производительности | Число рабочихъ | Число фабрикъ и заводовъ | Сумма производительности | Число рабочихъ |
| <i>I. Производства прядильно-ткацкія и писчебумажное.</i> | | | | | | | | | |
| Фабрики льняныхъ и пеньковыхъ издѣлій | — | — | — | — | — | — | 1 | 5506210 | 8454 |
| Фабрики хлопчато-бумажныя | — | — | — | — | — | — | — | — | — |
| Фабрики шерстяныхъ издѣлій | — | — | — | — | — | — | 1 | 84000 | 188 |
| Фабрики писчей бумаги | — | — | — | — | — | — | — | — | — |
| Фабрики картона | — | — | — | — | — | — | — | — | — |
| Фабрики издѣлій изъ папье-маше | — | — | — | — | — | — | — | — | — |
| <i>II. Производства, занимающіяся обработкою металловъ.</i> | | | | | | | | | |
| Фабрики мѣдныхъ издѣлій | — | — | — | — | — | — | — | — | — |
| Чугунно-литейные заводы | — | — | — | — | — | — | — | — | — |
| Фабрики желѣзныхъ издѣлій | — | — | — | — | — | — | — | — | — |
| Фабрики земледѣльческихъ машинъ | — | — | — | — | — | — | — | — | — |
| Фабрики физико-математическихъ и метеорологическихъ инструментовъ | — | — | — | — | — | — | — | — | — |
| <i>III. Химическія производства.</i> | | | | | | | | | |
| Химическіе заводы | — | — | — | — | — | — | 1 | 24250 | 10 |
| Фабрики зажигательныхъ спичекъ | — | — | — | — | — | — | 1 | 18000 | 42 |
| Фабрики искусственнаго навоза | — | — | — | — | — | — | — | — | — |
| Кожевенные заводы | — | — | — | — | — | — | — | — | — |
| Салотопенные заводы | — | — | — | — | — | — | — | — | — |
| Мыловаренные и свѣчно-сальныя заводы | — | — | — | — | — | — | — | — | — |
| Клееварни | — | — | — | — | — | — | — | — | — |
| Красильни | — | — | — | — | — | — | 1 | 500 | 1 |
| Фабрики гребенокъ | — | — | — | — | — | — | — | — | — |
| Косметическія фабрики | — | — | — | — | — | — | — | — | — |
| Фабрики церезина, парафина и парафиновыхъ свѣчей | — | — | — | — | — | — | — | — | — |
| Маргариновый заводъ | — | — | — | — | — | — | — | — | — |
| Газовый заводъ | — | — | — | — | — | — | — | — | — |

| Родъ фабрикъ и заводовъ | г. Влодавскъ | | | г. Брестъ | | | Влодавскій уѣздъ | | |
|---|--------------------------|---------------------------|-----------------|--------------------------|---------------------------|-----------------|--------------------------|---------------------------|-----------------|
| | Число фабрикъ и заводовъ | Сумма произ-водительности | Число рабо-чихъ | Число фабрикъ и заводовъ | Сумма произ-водительности | Число рабо-чихъ | Число фабрикъ и заводовъ | Сумма произ-водительности | Число рабо-чихъ |
| <i>IV. Производства, занимающіяся обработкою ископаемыхъ не металлическихъ матеріаловъ.</i> | | | | | | | | | |
| Кирпичные заводы | 4 | 11100 | 62 | — | — | — | 3 | 11830 | 22 |
| Фаянсовые заводы | 2 | 165000 | 336 | — | — | — | — | — | — |
| Стекланные заводы | — | — | — | — | — | — | 1 | 37000 | 46 |
| Изразцовые заводы | — | — | — | — | — | — | — | — | — |
| Горшечные заводы | — | — | — | — | — | — | — | — | — |
| Торфяныя копи | — | — | — | — | — | — | — | — | — |
| Асфальтное производство | 2 | 9616 | 9 | — | — | — | — | — | — |
| Фабрики керамическихъ издѣлій | — | — | — | — | — | — | — | — | — |
| <i>V. Производства, занимающіяся обработкою дерева:</i> | | | | | | | | | |
| Лѣсопильные заводы | — | — | — | — | — | — | — | — | — |
| Заводы дегтярные, смоляные и скипидарные | — | — | — | — | — | — | — | — | — |
| Фабрики столярныхъ издѣлій | 1 | 15000 | 47 | — | — | — | — | — | — |
| <i>VI. Производства, занимающіяся обработкою питательныхъ продуктовъ.</i> | | | | | | | | | |
| Свеклосахарные заводы | — | — | — | — | — | — | — | — | — |
| Винокурные заводы | — | — | — | — | — | — | 1 | 232000 | 8 |
| Пивоваренные заводы | 3 | 52101 | 24 | — | — | — | 1 | 1260 | 3 |
| Медоваренные заводы | 1 | 300 | 1 | — | — | — | — | — | — |
| Водочные и ликерные заводы | 1 | 29620 | 8 | — | — | — | — | — | — |
| Уксусные заводы | — | — | — | — | — | — | — | — | — |
| Солеваренные заводы | — | — | — | — | — | — | — | — | — |
| Сыроварни | — | — | — | — | — | — | 1 | 2250 | 2 |
| Маслобойни | 3 | 7571 | 4 | — | — | — | 4 | 1105 | 4 |
| Паровыя мельницы | 1 | 62800 | 10 | — | — | — | 2 | 70355 | 12 |
| Вѣтряныя, водяныя и конныя мельницы | — | — | — | — | — | — | 110 | 259915 | 121 |
| Крахмальные заводы | — | — | — | — | — | — | — | — | — |
| Фабрики цикорія | 2 | 166000 | 135 | — | — | — | — | — | — |

| Родъ фабрикъ и заводовъ | г. Гостынинъ | | | г. Гомбинъ | | | Гостынский уездъ | | |
|---|--------------------------|---------------------------|-----------------|--------------------------|---------------------------|-----------------|--------------------------|---------------------------|-----------------|
| | Число фабрикъ и заводовъ | Сумма произ-водительности | Число рабо-чихъ | Число фабрикъ и заводовъ | Сумма произ-водительности | Число рабо-чихъ | Число фабрикъ и заводовъ | Сумма произ-водительности | Число рабо-чихъ |
| <i>I. Производства прядильно-ткацкія и чисебумажное.</i> | | | | | | | | | |
| Фабрики льняныхъ и пеньковыхъ издѣлій | — | — | — | — | — | — | — | — | — |
| Фабрики хлопчато-бумажныя | — | — | — | — | — | — | — | — | — |
| Фабрики шерстяныхъ издѣлій | — | — | — | — | — | — | — | — | — |
| Фабрики писчей бумаги | — | — | — | — | — | — | 1 | 585702 | 560 |
| Фабрики картона | — | — | — | — | — | — | — | — | — |
| Фабрики издѣлій изъ папье-маше | — | — | — | — | — | — | — | — | — |
| <i>II. Производства, занимающіяся обрабо-ткою металловъ.</i> | | | | | | | | | |
| Фабрики мѣдныхъ издѣлій | — | — | — | — | — | — | — | — | — |
| Чугунно-литейные заводы | — | — | — | — | — | — | — | — | — |
| Фабрики желѣзныхъ издѣлій | — | — | — | — | — | — | — | — | — |
| Фабрики земледѣльческихъ машинъ | — | — | — | — | — | — | — | — | — |
| Фабрики физико математическихъ и метеорологическихъ инструментовъ | — | — | — | — | — | — | — | — | — |
| <i>III. Химическія производства.</i> | | | | | | | | | |
| Химическіе заводы | — | — | — | — | — | — | — | — | — |
| Фабрики зажигательныхъ спичекъ | — | — | — | — | — | — | — | — | — |
| Фабрики искусственнаго навоза | — | — | — | — | — | — | — | — | — |
| Кожевенные заводы | 3 | 980 | 4 | 3 | 10500 | 5 | — | — | — |
| Салотопенные заводы | — | — | — | — | — | — | — | — | — |
| Мыловаренные и свѣчно-сальные за-воды | — | — | — | — | — | — | — | — | — |
| Клеварни | — | — | — | — | — | — | — | — | — |
| Красильни | — | — | — | — | — | — | — | — | — |
| Фабрики гребенокъ | — | — | — | — | — | — | — | — | — |
| Косметическія фабрики | — | — | — | — | — | — | — | — | — |
| Фабрики церезина, парафина и пара-финовыхъ свѣчей | — | — | — | — | — | — | — | — | — |
| Маргаринный заводъ | — | — | — | — | — | — | — | — | — |
| Газовый заводъ | — | — | — | — | — | — | — | — | — |

| Родъ фабрикъ и заводовъ | г. Кутно | | | Кутновскій уѣздъ | | |
|---|--------------------------|---------------------------|-----------------|--------------------------|---------------------------|-----------------|
| | Число фабрикъ и заводовъ | Сумма произ-водительности | Число рабо-чихъ | Число фабрикъ и заводовъ | Сумма произ-водительности | Число рабо-чихъ |
| <i>I. Производства прядильно-ткацкія и писчебумажное.</i> | | | | | | |
| Фабрики льняныхъ и пеньковыхъ издѣлій | — | — | — | 2 | 846 | 4 |
| Фабрики хлопчато-бумажныя | — | — | — | — | — | — |
| Фабрики шерстяныхъ издѣлій | — | — | — | — | — | — |
| Фабрики писчей бумаги | — | — | — | — | — | — |
| Фабрики картона | — | — | — | — | — | — |
| Фабрики издѣлій изъ папье-маше | — | — | — | — | — | — |
| <i>II. Производства, занимающіяся обработкою металловъ.</i> | | | | | | |
| Фабрики мѣдныхъ издѣлій | — | — | — | 1 | 5000 | 6 |
| Чугунно-литейные заводы | — | — | — | — | — | — |
| Фабрики желѣзныхъ издѣлій | — | — | — | 2 | 3800 | 9 |
| Фабрики земледѣльческихъ машинъ | — | — | — | — | — | — |
| Фабрики физико-математическихъ и метеорологическихъ инструментовъ | — | — | — | — | — | — |
| <i>III. Химическія производства.</i> | | | | | | |
| Химическіе заводы | — | — | — | — | — | — |
| Фабрики зажигательныхъ спичекъ | — | — | — | — | — | — |
| Фабрики искусственнаго навоза | — | — | — | — | — | — |
| Кожевенные заводы | — | — | — | 2 | 3150 | 3 |
| Салотопенные заводы | — | — | — | — | — | — |
| Мыловаренные и свѣчно-сальные заводы | 1 | 6500 | 3 | 1 | 540 | 2 |
| Клееварни | — | — | — | — | — | — |
| Красильни | — | — | — | — | — | — |
| Фабрики гребенокъ | — | — | — | — | — | — |
| Косметическія фабрики | — | — | — | — | — | — |
| Фабрики перезина, парафина и парафиновыхъ свѣчей | — | — | — | — | — | — |
| Маргариновый заводъ | — | — | — | — | — | — |
| Газовый заводъ | — | — | — | — | — | — |

| Родъ фабрикъ и заводовъ | г. Кутно | | | Кутновскій уѣздъ | | |
|---|--------------------------|--------------------------|----------------|--------------------------|--------------------------|----------------|
| | Число фабрикъ и заводовъ | Сумма производительности | Число рабочихъ | Число фабрикъ и заводовъ | Сумма производительности | Число рабочихъ |
| <i>IV. Производства, занимающіяся обработкою ископаемыхъ, изъ металлическихъ матеріаловъ.</i> | | | | | | |
| Кирпичные заводы | — | — | — | 20 | 17400 | 65 |
| Фаянсовые заводы | — | — | — | — | — | — |
| Стекланные заводы | — | — | — | — | — | — |
| Изразцовые заводы | 1 | 800 | 1 | 3 | 1575 | 7 |
| Горшечные заводы | — | — | — | — | — | — |
| Торфяныя копи | — | — | — | — | — | — |
| Асфальтное производство | — | — | — | — | — | — |
| Фабрики керамическихъ издѣлій | — | — | — | — | — | — |
| <i>V. Производства, занимающіяся обработкою дерева.</i> | | | | | | |
| Лѣсопильные заводы | — | — | — | — | — | — |
| Заводы дегтярные, смоляные и скипидарные | — | — | — | — | — | — |
| Фабрики столярныхъ издѣлій | — | — | — | — | — | — |
| <i>VI. Производства, занимающіяся обработкою питательныхъ продуктовъ.</i> | | | | | | |
| Свеклосахарные заводы | — | — | — | 8 | 4061170 | 3948 |
| Винокуренные заводы | — | — | — | 5 | 612670 | 45 |
| Пивоваренные заводы | — | — | — | 1 | 6900 ³ | 14 |
| Медоваренные заводы | 1 | 850 | 1 | — | — | — |
| Водочные и ликерные заводы | — | — | — | — | — | — |
| Уксусные заводы | 1 | 3000 | 1 | — | — | — |
| Солеваренные заводы | — | — | — | — | — | — |
| Сырварни | — | — | — | — | — | — |
| Маслобойни | — | — | — | 10 | 5180 | 14 |
| Паровыя мельницы | 2 | 92840 | 20 | 1 | 33600 | 8 |
| Вѣтряныя, водяныя и конныя мельницы | — | — | — | 124 | 312000 | 152 |
| Крахмальные заводы | 1 | 800 | 4 | — | — | — |
| Фабрики цикорія | 1 | 850 | 1 | 1 | 1637 | 30 |

| Родъ фабрикъ и заводовъ | г. Ловичъ | | | Ловичскій уѣздъ | | |
|---|--------------------------|---------------------------|-----------------|--------------------------|---------------------------|-----------------|
| | Число фабрикъ и заводовъ | Сумма произ-водительности | Число рабо-чихъ | Число фабрикъ и заводовъ | Сумма произ-водительности | Число рабо-чихъ |
| <i>I. Производства прядильно-ткацкія и писчебумажное.</i> | | | | | | |
| Фабрики льняныхъ и пеньковыхъ издѣлій | — | — | — | — | — | — |
| Фабрики хлопчато-бумажныя | 1 | 936 | 2 | — | — | — |
| Фабрики шерстяныхъ издѣлій | — | — | — | — | — | — |
| Фабрики писчей бумаги | — | — | — | — | — | — |
| Фабрики картона | — | — | — | — | — | — |
| Фабрики издѣлій изъ папье-маше | — | — | — | — | — | — |
| <i>II. Производства, занимающіяся обработкою металловъ.</i> | | | | | | |
| Фабрики мѣдныхъ издѣлій | — | — | — | — | — | — |
| Чугунно-литейные заводы | — | — | — | — | — | — |
| Фабрики желѣзныхъ издѣлій | — | — | — | — | — | — |
| Фабрики земледѣльческихъ машинъ | — | — | — | — | — | — |
| Фабрики физико-математическихъ и метеорологическихъ инструментовъ | — | — | — | — | — | — |
| <i>III. Химическія производства.</i> | | | | | | |
| Химическіе заводы | — | — | — | — | — | — |
| Фабрики зажигательныхъ спичекъ | — | — | — | — | — | — |
| Фабрики искусственнаго навоза | — | — | — | — | — | — |
| Кожевенные заводы | 2 | 4150 | 4 | — | — | — |
| Салотопенные заводы | — | — | — | — | — | — |
| Мыловаренные и свѣчно-сальные заводы | 3 | 14780 | 3 | — | — | — |
| Клееварни | — | — | — | — | — | — |
| Красильни | — | — | — | — | — | — |
| Фабрики гребенокъ | — | — | — | — | — | — |
| Косметическія фабрики | — | — | — | — | — | — |
| Фабрики церезина, парафина и парафиновыхъ свѣчей | — | — | — | — | — | — |
| Маргариновый заводъ | — | — | — | — | — | — |
| Газовый заводъ | — | — | — | — | — | — |

| Родъ фабрикъ и заводовъ | г. Ловичъ | | | Ловичскій уѣздъ | | |
|--|--------------------------|---------------------------|-----------------|--------------------------|---------------------------|-----------------|
| | Число фабрикъ и заводовъ | Сумма произ-водительности | Число рабо-чихъ | Число фабрикъ и заводовъ | Сумма произ-водительности | Число рабо-чихъ |
| <i>IV. Производства, занимающіяся об-работкою ископаемыхъ, не ме-таллическихъ материаловъ.</i> | | | | | | |
| Кирпичные заводы | 2 | 1940 | 12 | 1 | 2700 | 9 |
| Фаянсовые заводы | — | — | — | — | — | — |
| Стеклянные заводы | — | — | — | — | — | — |
| Изразцовые заводы | 1 | 900 | 2 | — | — | — |
| Горшечные заводы | 1 | 9320 | 11 | — | — | — |
| Торфяныя копи | — | — | — | — | — | — |
| Асфальтное производство | — | — | — | — | — | — |
| Фабрики керамическихъ издѣлій | — | — | — | — | — | — |
| <i>V. Производства, занимающіяся об-работкою дерева:</i> | | | | | | |
| Лѣсопильные заводы | — | — | — | — | — | — |
| Заводы дегтярные, смоляные и ски-пидарные | — | — | — | — | — | — |
| Фабрики столярныхъ издѣлій | — | — | — | — | — | — |
| <i>VI. Производства, занимающіяся об-работкою питательныхъ продуктовъ.</i> | | | | | | |
| Свеклосахарные заводы | — | — | — | 1 | 579215 | 420 |
| Винокуренные заводы | — | — | — | 1 | 88650 | 7 |
| Пивоваренные заводы | 1 | 11000 | 5 | — | — | — |
| Медоваренные заводы | 1 | 250 | 1 | — | — | — |
| Водочные и ликерные заводы | 1 | 14000 | 5 | — | — | — |
| Уксусные заводы | 2 | 500 | 2 | — | — | — |
| Солеваренные заводы | — | — | — | — | — | — |
| Сыроварни | — | — | — | — | — | — |
| Маслобойни | 1 | 4120 | 2 | 7 | 4610 | 8 |
| Паровыя мельницы | — | — | — | — | — | — |
| Вѣтряныя, водяныя и конныя мель-ницы | — | — | — | 93 | 131981 | 120 |
| Крахмальные заводы | — | — | — | — | — | — |
| Фабрики цикорія | — | — | — | — | — | — |

| Родъ фабрикъ и заводовъ | г. Нешава | | | Нешавскій уѣздъ | | |
|---|--------------------------|---------------------------|-----------------|--------------------------|---------------------------|-----------------|
| | Число фабрикъ и заводовъ | Сумма произ-водительности | Число рабо-чихъ | Число фабрикъ и заводовъ | Сумма произ-водительности | Число рабо-чихъ |
| <i>I. Производства прядильно-ткацкія и писчебумажное.</i> | | | | | | |
| Фабрики льняныхъ и пеньковыхъ издѣлій | — | — | — | — | — | — |
| Фабрики хлопчатобумажныя | — | — | — | — | — | — |
| Фабрики шерстяныхъ издѣлій | — | — | — | — | — | — |
| Фабрики писчей бумаги | — | — | — | — | — | — |
| Фабрики картона | — | — | — | — | — | — |
| Фабрики издѣлій изъ папье-маше | — | — | — | — | — | — |
| <i>II. Производства, занимающіяся обработкою металловъ.</i> | | | | | | |
| Фабрики мѣдныхъ издѣлій | — | — | — | — | — | — |
| Чугунно-литейные заводы | — | — | — | — | — | — |
| Фабрики жельзныхъ издѣлій | — | — | — | — | — | — |
| Фабрики земледѣльческихъ машинъ | — | — | — | 1 | 1680 | 4 |
| Фабрики физико математическихъ и метеорологическихъ инструментовъ | — | — | — | — | — | — |
| <i>III. Химическія производства.</i> | | | | | | |
| Химическіе заводы | — | — | — | — | — | — |
| Фабрики зажигательныхъ спичекъ | — | — | — | — | — | — |
| Фабрики искусственнаго навоза | — | — | — | — | — | — |
| Кожевенные заводы | — | — | — | — | — | — |
| Салотопенные заводы | — | — | — | — | — | — |
| Мыловаренные и свѣчно-сальные за- воды | — | — | — | — | — | — |
| Клееварни | — | — | — | — | — | — |
| Красильни | — | — | — | — | — | — |
| Фабрики гребенокъ | — | — | — | — | — | — |
| Косметическія фабрики | — | — | — | — | — | — |
| Фабрики церезина, парафина и пара- финовыхъ свѣчей | — | — | — | — | — | — |
| Маргариновый заводъ | — | — | — | — | — | — |
| Газовый заводъ | — | — | — | — | — | — |

| Родъ фабрикъ и заводовъ | г. Нешавъ | | | Нешавскій уѣздъ | | |
|--|--------------------------|---------------------------|-----------------|--------------------------|---------------------------|-----------------|
| | Число фабрикъ и заводовъ | Сумма произ-водительности | Число рабо-чихъ | Число фабрикъ и заводовъ | Сумма произ-водительности | Число рабо-чихъ |
| <i>IV. Производства, занимающіяся обработкою ископаемыхъ, не металлическихъ матеріаловъ.</i> | | | | | | |
| Кирпичные заводы | — | — | — | 8 | 5910 | 17 |
| Фаянсовые заводы | — | — | — | — | — | — |
| Стекланные заводы | — | — | — | — | — | — |
| Изразцовые заводы | — | — | — | — | — | — |
| Горшечные заводы | — | — | — | — | — | — |
| Торфяныя копи | — | — | — | 4 | 4730 | 26 |
| Асфальтное производство | — | — | — | — | — | — |
| Фабрики керамическихъ издѣлій | — | — | — | — | — | — |
| <i>V. Производства, занимающіяся обработкою дерева:</i> | | | | | | |
| Лѣсопильные заводы | — | — | — | — | — | — |
| Заводы дегтярные, смоляные и скипидарные | — | — | — | — | — | — |
| Фабрики столярныхъ издѣлій | — | — | — | — | — | — |
| <i>VI. Производства, занимающіяся обработкою питательныхъ продуктовъ.</i> | | | | | | |
| Свеклосахарные заводы | — | — | — | — | — | — |
| Винокуренные заводы | — | — | — | 3 | 235115 | 20 |
| Пивоваренные заводы | 2 | 5000 | 6 | — | — | — |
| Медоваренные заводы | — | — | — | — | — | — |
| Водочные и ликерные заводы | — | — | — | — | — | — |
| Уксусные заводы | — | — | — | — | — | — |
| Солеваренные заводы | — | — | — | 1 | 35000 | 36 |
| Сырварни | — | — | — | — | — | — |
| Маслобойни | — | — | — | 25 | 4780 | 25 |
| Паровыя мельницы | — | — | — | 2 | 7920 | 2 |
| Вѣтряныя, водяныя и конныя мельницы | — | — | — | 152 | 403011 | 159 |
| Крахмальные заводы | — | — | — | — | — | — |
| Фабрики цикорія | — | — | — | 1 | 5700 | 4 |

| Родъ фабрикъ и заводовъ | г. Радимень | | | Радиминскій уездъ | | |
|---|--------------------------|--------------------------|----------------|--------------------------|--------------------------|----------------|
| | Число фабрикъ и заводовъ | Сумма производительности | Число рабочихъ | Число фабрикъ и заводовъ | Сумма производительности | Число рабочихъ |
| <i>I. Производства прядильно-ткацкія и ткаческобумажное.</i> | | | | | | |
| Фабрики льняныхъ и пеньковыхъ издѣлій | — | — | — | — | — | — |
| Фабрики хлопчатобумажныя | — | — | — | — | — | — |
| Фабрики шерстяныхъ издѣлій | — | — | — | — | — | — |
| Фабрики писчей бумаги | — | — | — | — | — | — |
| Фабрики картона | — | — | — | — | — | — |
| Фабрики издѣлій изъ панье-маше | — | — | — | — | — | — |
| <i>II. Производства, занимающіяся обработкою металловъ.</i> | | | | | | |
| Фабрики мѣдныхъ издѣлій | — | — | — | — | — | — |
| Чугунно-литейные заводы | — | — | — | — | — | — |
| Фабрики желѣзныхъ издѣлій | — | — | — | — | — | — |
| Фабрики земледѣльческихъ машинъ | — | — | — | — | — | — |
| Фабрики физико математическихъ и метеорологическихъ инструментовъ | — | — | — | — | — | — |
| <i>III. Химическія производства.</i> | | | | | | |
| Химическіе заводы | — | — | — | — | — | — |
| Фабрики зажигательныхъ спичекъ | — | — | — | — | — | — |
| Фабрики искусственнаго навоза | — | — | — | — | — | — |
| Кожевенные заводы | — | — | — | — | — | — |
| Салотопенные заводы | — | — | — | — | — | — |
| Мыловаренные и свѣчно-сальныя заводы | 2 | 690 | 2 | — | — | — |
| Клееварни | — | — | — | — | — | — |
| Красильни | — | — | — | — | — | — |
| Фабрики гребенокъ | — | — | — | — | — | — |
| Косметическія фабрики | — | — | — | — | — | — |
| Фабрикъ церезина, парафина и парафиновыхъ свѣчей | — | — | — | — | — | — |
| Маргаринный заводъ | — | — | — | — | — | — |
| Газовый заводъ | — | — | — | — | — | — |

| Родъ фабрикъ и заводовъ | г. Радиминъ | | | Радиминскій уездъ | | |
|---|--------------------------|---------------------------|-----------------|--------------------------|---------------------------|-----------------|
| | Число фабрикъ и заводовъ | Сумма произ-водительности | Число рабо-чихъ | Число фабрикъ и заводовъ | Сумма произ-водительности | Число рабо-чихъ |
| <i>IV. Производства, занимающіяся обработкою ископаемыхъ, изъ металлическихъ матеріаловъ.</i> | | | | | | |
| Кирпичные заводы | — | — | — | 2 | 1220 | 5 |
| Фаянсовые заводы | — | — | — | — | — | — |
| Стекланные заводы | — | — | — | — | — | — |
| Изразцовые заводы | — | — | — | — | — | — |
| Горшечные заводы | — | — | — | — | — | — |
| Торфяныя копи | — | — | — | — | — | — |
| Асфальтное производство | — | — | — | — | — | — |
| Фабрики керамическихъ издѣлій . . | — | — | — | — | — | — |
| <i>V. Производства, занимающіяся обработкою дерева.</i> | | | | | | |
| Лѣсопильные заводы | — | — | — | 1 | 654 | 10 |
| Заводы дегтярные, смоляные и скипидарные | — | — | — | 1 | 990 | 2 |
| Фабрики столярныхъ издѣлій . . . | — | — | — | — | — | — |
| <i>VI. Производства, занимающіяся обработкою питательныхъ продуктовъ.</i> | | | | | | |
| Свеклосахарные заводы | — | — | — | — | — | — |
| Винокуренные заводы | — | — | — | 2 | 55969 | 13 |
| Пивоваренные заводы | — | — | — | 1 | 12750 | 3 |
| Медоваренные заводы | — | — | — | — | — | — |
| Водочные и ликерные заводы . . . | — | — | — | — | — | — |
| Уксусные заводы | — | — | — | — | — | — |
| Солеваренные заводы | — | — | — | — | — | — |
| Сыроварни | — | — | — | — | — | — |
| Маслобойни | — | — | — | 3 | 1600 | 3 |
| Паровыя мельницы | — | — | — | — | — | — |
| Вѣтряныя, водяныя и конныя мельницы | — | — | — | 43 | 80280 | 32 |
| Крахмальные заводы | — | — | — | — | — | — |
| Фабрики цикорія | — | — | — | — | — | — |

| Родъ фабрикъ и заводовъ | г. Скерневицы | | | Скерневицкій уѣздъ | | |
|---|--------------------------|---------------------------|-----------------|--------------------------|---------------------------|-----------------|
| | Число фабрикъ и заводовъ | Сумма произ-водительности | Число рабо-чихъ | Число фабрикъ и заводовъ | Сумма произ-водительности | Число рабо-чихъ |
| <i>I. Производства прядильно-ткацкія и писчебумажное.</i> | | | | | | |
| Фабрики льняныхъ и пеньковыхъ издѣлій | — | — | — | — | — | — |
| Фабрики хлопчатобумажныя | — | — | — | — | — | — |
| Фабрики шерстяныхъ издѣлій | — | — | — | — | — | — |
| Фабрики писчей бумаги | — | — | — | — | — | — |
| Фабрики картона | — | — | — | — | — | — |
| Фабрики издѣлій изъ папье-маше | — | — | — | — | — | — |
| <i>II. Производства, занимающіяся обработкою металловъ.</i> | | | | | | |
| Фабрики мѣдныхъ издѣлій | — | — | — | — | — | — |
| Чугунно-литейные заводы | — | — | — | — | — | — |
| Фабрики желѣзныхъ издѣлій | — | — | — | — | — | — |
| Фабрики земледѣльческихъ машинъ | — | — | — | — | — | — |
| Фабрики физико-математическихъ и метеорологическихъ инструментовъ | — | — | — | — | — | — |
| <i>III. Химическія производства.</i> | | | | | | |
| Химическіе заводы | 1 | 281 | 2 | — | — | — |
| Фабрики зажигательныхъ спичекъ | — | — | — | — | — | — |
| Фабрики искусственнаго навоза | — | — | — | — | — | — |
| Кожевенные заводы | 7 | 28465 | 17 | — | — | — |
| Салотопенные заводы | — | — | — | — | — | — |
| Мыловаренные и свѣчно салныя заводы | — | — | — | — | — | — |
| Клееварни | — | — | — | — | — | — |
| Красильни | — | — | — | — | — | — |
| Фабрики гребенокъ | — | — | — | — | — | — |
| Косметическія фабрики | — | — | — | — | — | — |
| Фабрики церезина, парафина и парафиновыхъ свѣчей | — | — | — | — | — | — |
| Маргариновый заводъ | — | — | — | — | — | — |
| Газовый заводъ | — | — | — | — | — | — |

| Родъ фабрикъ и заводовъ | г. Скерневицы | | | Скерневицкій уѣздъ | | |
|--|--------------------------|---------------------------|-----------------|--------------------------|---------------------------|-----------------|
| | Число фабрикъ и заводовъ | Сумма произ-водительности | Число рабо-чихъ | Число фабрикъ и заводовъ | Сумма произ-водительности | Число рабо-чихъ |
| <i>IV. Производства, занимающіяся обработкою ископаемыхъ, не металлическихъ материаловъ.</i> | | | | | | |
| Кирпичные заводы | 2 | 14600 | 44 | — | — | — |
| Фаянсовые заводы | — | — | — | — | — | — |
| Стекланные заводы | — | — | — | — | — | — |
| Изразцовые заводы | — | — | — | — | — | — |
| Горшечные заводы | — | — | — | — | — | — |
| Торфяныя копи | — | — | — | — | — | — |
| Асфальтное производство | — | — | — | — | — | — |
| Фабрики керамическихъ издѣлій . . | — | — | — | — | — | — |
| <i>V. Производства, занимающіяся обработкою дерева:</i> | | | | | | |
| Лѣсопильные заводы | — | — | — | — | — | — |
| Заводы дегтярные, смоляные и скипидарные | — | — | — | — | — | — |
| Фабрики столярныхъ издѣлій . . . | — | — | — | — | — | — |
| <i>VI. Производства, занимающіяся обработкою питательныхъ продуктовъ.</i> | | | | | | |
| Свеклосахарные заводы | — | — | — | — | — | — |
| Винокуренные заводы | — | — | — | 3 | 154008 | 25 |
| Пивоваренные заводы | 1 | 58880 | 13 | — | — | — |
| Медоваренные заводы | — | — | — | — | — | — |
| Водочные и ликерные заводы . . . | 2 | 9462 | 6 | — | — | — |
| Уксусные заводы | — | — | — | — | — | — |
| Солеваренные заводы | — | — | — | — | — | — |
| Сыроварни | — | — | — | — | — | — |
| Маслобойни | — | — | — | 12 | 6175 | 12 |
| Паровыя мельницы | — | — | — | — | — | — |
| Вѣтряныя, водяныя и конныя мельницы | — | — | — | 58 | 190090 | 78 |
| Крахмальные заводы | — | — | — | — | — | — |
| Фабрики цикорія | — | — | — | — | — | — |

| Родъ фабрикъ и заводовъ | г. Сохачевъ | | | Сохачевскій уѣздъ | | | Всего въ губерніи | | |
|---|--------------------------|---------------------------|-----------------|--------------------------|---------------------------|-----------------|--------------------------|---------------------------|-----------------|
| | Число фабрикъ и заводовъ | Сумма произ-водительности | Число рабо-чихъ | Число фабрикъ и заводовъ | Сумма произ-водительности | Число рабо-чихъ | Число фабрикъ и заводовъ | Сумма произ-водительности | Число рабо-чихъ |
| <i>I. Производства прядильно-ткацкія и писчебумажное.</i> | | | | | | | | | |
| Фабрики льняныхъ и пеньковыхъ издѣлій | — | — | — | — | — | — | 5 | 5510556 | 8466 |
| Фабрики хлопчато-бумажныя | — | — | — | — | — | — | 2 | 36936 | 26 |
| Фабрики шерстяныхъ издѣлій | — | — | — | — | — | — | 5 | 1889100 | 1120 |
| Фабрики писчей бумаги | — | — | — | — | — | — | 2 | 885702 | 1225 |
| Фабрики картона | — | — | — | — | — | — | 1 | 40000 | 12 |
| Фабрики издѣлій изъ папье-маше | — | — | — | — | — | — | 1 | 21200 | 46 |
| <i>II. Производства, занимающіяся обработкою металловъ.</i> | | | | | | | | | |
| Фабрики мѣдныхъ издѣлій | — | — | — | — | — | — | 1 | 5000 | 6 |
| Чугунно-литейные заводы | — | — | — | — | — | — | 1 | 12600 | 19 |
| Фабрики желѣзныхъ издѣлій | — | — | — | — | — | — | 7 | 595200 | 353 |
| Фабрики земледѣльческихъ машинъ | — | — | — | — | — | — | 4 | 20640 | 50 |
| Фабрики физико-математическихъ и метеорологическихъ инструментовъ | — | — | — | — | — | — | 1 | 13100 | 15 |
| <i>III. Химическія производства.</i> | | | | | | | | | |
| Химическіе заводы | — | — | — | — | — | — | 8 | 271830 | 113 |
| Фабрики зажигательныхъ свѣчекъ | — | — | — | — | — | — | 2 | 32400 | 65 |
| Фабрики искусственнаго навоза | — | — | — | — | — | — | 1 | 5000 | 3 |
| Кожевенные заводы | 1 | 2055 | 2 | 1 | 986 | 1 | 38 | 227851 | 138 |
| Салотопенные заводы | — | — | — | — | — | — | 2 | 33620 | 5 |
| Мыловаренные и свѣчно сальныя заводы | — | — | — | — | — | — | 18 | 531077 | 170 |
| Клееварни | — | — | — | — | — | — | 1 | 6750 | 8 |
| Красильни | — | — | — | — | — | — | 3 | 22500 | 46 |
| Фабрики гребенокъ | — | — | — | — | — | — | 2 | 30300 | 54 |
| Косметическія фабрики | — | — | — | — | — | — | 2 | 159000 | 44 |
| Фабрики церезина, парафина и парафиновыхъ свѣчей | — | — | — | — | — | — | 1 | 56000 | 30 |
| Маргариповый заводъ | — | — | — | — | — | — | 1 | 15000 | 8 |
| Газовый заводъ | — | — | — | — | — | — | 1 | 757000 | 420 |

| Родъ фабрикъ и заводовъ | г. Сокачевъ | | | Сокачевскій уѣздъ | | | Всего въ губерніи | | |
|--|--------------------------|---------------------------|-----------------|--------------------------|---------------------------|-----------------|--------------------------|---------------------------|-----------------|
| | Число фабрикъ и заводовъ | Сумма произ-водительности | Число рабо-чихъ | Число фабрикъ и заводовъ | Сумма произ-водительности | Число рабо-чихъ | Число фабрикъ и заводовъ | Сумма произ-водительности | Число рабо-чихъ |
| <i>IV. Производства, занимающіяся обработкою ископаемыхъ, не металлическихъ матеріаловъ.</i> | | | | | | | | | |
| Кирпичные заводы | — | — | — | 5 | 3950 | 11 | 84 | 516270 | 1205 |
| Фаянсовые заводы | — | — | — | — | — | — | 4 | 250000 | 525 |
| Стекланные заводы | — | — | — | — | — | — | 3 | 206084 | 250 |
| Изразцовые заводы | — | — | — | — | — | — | 7 | 10605 | 23 |
| Горшечные заводы | — | — | — | — | — | — | 1 | 9230 | 11 |
| Торфяныя копи | — | — | — | — | — | — | 5 | 39730 | 34 |
| Асфальтное производство | — | — | — | — | — | — | 2 | 9616 | 9 |
| Фабрики керамическихъ издѣлій | — | — | — | — | — | — | 1 | 4500 | 8 |
| <i>V. Производства, занимающіяся обработкою дерева.</i> | | | | | | | | | |
| Лѣсопильные заводы | — | — | — | — | — | — | 2 | 7854 | 21 |
| Заводы дегтярные, смоляные и скипидарные | — | — | — | — | — | — | 1 | 990 | 2 |
| Фабрики столярныхъ издѣлій | — | — | — | — | — | — | 1 | 15000 | 47 |
| <i>VI. Производства, занимающіяся обработкою питательныхъ продуктовъ.</i> | | | | | | | | | |
| Свеклосахарные заводы | — | — | — | 3 | 1392792 | 1040 | 19 | 9644053 | 7701 |
| Винокуренные заводы | — | — | — | 4 | 357067 | 29 | 46 | 3705880 | 321 |
| Пивоваренные заводы | — | — | — | 3 | 23308 | 19 | 31 | 542525 | 210 |
| Медоваренные заводы | — | — | — | — | — | — | 3 | 1400 | 3 |
| Водочные и ликерные заводы | — | — | — | 1 | 33600 | 7 | 8 | 222094 | 44 |
| Укусные заводы | — | — | — | 1 | 3600 | 2 | 11 | 115084 | 35 |
| Солеваренные заводы | — | — | — | — | — | — | 1 | 35000 | 36 |
| Сыроварни | — | — | — | — | — | — | 1 | 2250 | 2 |
| Маслобойни | — | — | — | 6 | 5110 | 11 | 79 | 44584 | 94 |
| Паровыя мельницы | — | — | — | 2 | 43200 | 12 | 17 | 1008068 | 174 |
| Вѣтряныя, водяныя и конныя мельницы | — | — | — | 95 | 228560 | 107 | 1216 | 3508994 | 1373 |
| Крахмальные заводы | — | — | — | 1 | 7000 | 10 | 6 | 76640 | 134 |
| Фабрики цикорія | — | — | — | — | — | — | 5 | 174187 | 170 |
| | | | | | | | 1667 | 32215402 | 26103 |

| Города и уезды | Число браков | Ч И С Л О Р О | | | | | | Д И В Ш И Х С Я | | | | Ч И С Л О У М Е Р Н И Х | | | Прибыль или убыль |
|------------------------------|--------------|-------------------|-----------|----------|------------------|-----------|------|-----------------|-----------|-----------|-------------|-------------------------|-------|---------|-------------------|
| | | Законопорожденных | | | Незаконопорожден | | | ных | | В с е г о | | | | | |
| | | Муж. пола | Жен. пола | Об. пола | Муж. пола | Жен. пола | | Общего пола | Муж. пола | Жен. пола | Общего пола | | | | |
| | | | | | | | | | | | | | | | |
| г. Новий-Дворь | 42 | 53 | 47 | 100 | 4 | 3 | | 7 | 57 | 50 | 107 | 37 | 39 | 76 | + 31 |
| Варшавский уезд | 1173 | 3096 | 3060 | 6156 | 144 | 149 | 293 | 3240 | 3209 | 6449 | 2140 | 2052 | 4192 | + 2257 | |
| г. Бяло | 19 | 41 | 37 | 78 | 1 | 2 | 3 | 42 | 39 | 81 | 26 | 26 | 62 | + 19 | |
| г. Мпозовь | 43 | 86 | 112 | 198 | 3 | 3 | 6 | 89 | 115 | 204 | 72 | 70 | 142 | + 62 | |
| Бялковский уезд | 701 | 1997 | 1950 | 3947 | 32 | 33 | 65 | 2029 | 1983 | 4012 | 1210 | 1266 | 2476 | + 1536 | |
| г. Влодавлякы | 170 | 428 | 385 | 813 | 16 | 15 | 31 | 444 | 400 | 844 | 298 | 290 | 588 | + 256 | |
| г. Брестъ | 14 | 47 | 47 | 94 | 7 | 6 | 13 | 54 | 53 | 107 | 29 | 28 | 57 | + 50 | |
| Влодавлянский уезд | 666 | 1723 | 1896 | 3619 | 75 | 80 | 155 | 1798 | 1976 | 3774 | 995 | 1058 | 2053 | + 1721 | |
| г. Гройцы | 30 | 79 | 86 | 165 | 3 | 3 | 6 | 82 | 89 | 171 | 45 | 53 | 98 | + 73 | |
| г. Барка | 13 | 75 | 70 | 145 | 1 | 1 | 2 | 76 | 71 | 147 | 53 | 51 | 104 | + 43 | |
| Гроецкий уезд | 845 | 1815 | 1996 | 3811 | 59 | 67 | 126 | 1874 | 2063 | 3937 | 1233 | 1391 | 2629 | + 1308 | |
| г. Гостынинь | 55 | 87 | 95 | 182 | 3 | 4 | 7 | 90 | 99 | 189 | 72 | 60 | 132 | + 57 | |
| г. Гомбаль | 64 | 133 | 108 | 241 | 6 | 3 | 9 | 139 | 111 | 250 | 66 | 65 | 131 | + 119 | |
| Гостынинский уезд | 575 | 1581 | 1739 | 3320 | 43 | 59 | 102 | 1624 | 1798 | 3422 | 809 | 956 | 1765 | + 1657 | |
| г. Кутно | 63 | 171 | 229 | 400 | — | 1 | 1 | 171 | 230 | 401 | 102 | 135 | 237 | + 164 | |
| Кутновский уезд | 592 | 1457 | 1531 | 2988 | 48 | 41 | 96 | 1505 | 1579 | 3084 | 957 | 1099 | 1966 | + 1118 | |
| г. Ловачъ | 72 | 184 | 162 | 346 | — | 3 | 3 | 184 | 165 | 349 | 98 | 84 | 182 | + 167 | |
| Ловачевский уезд | 492 | 1496 | 1379 | 2875 | 23 | 25 | 48 | 1519 | 1404 | 2923 | 852 | 868 | 1720 | + 1203 | |
| г. Пешана | 11 | 55 | 49 | 104 | 2 | 1 | 3 | 57 | 50 | 107 | 30 | 18 | 48 | + 59 | |
| Пешанский уезд | 659 | 1768 | 1717 | 3485 | 64 | 68 | 132 | 1832 | 1785 | 3617 | 831 | 856 | 1687 | + 1930 | |
| г. Ново-Минскъ | 58 | 106 | 74 | 180 | 2 | 1 | 3 | 108 | 75 | 183 | 55 | 33 | 88 | + 95 | |
| г. Калужинь | 44 | 80 | 81 | 161 | 8 | 9 | 17 | 88 | 90 | 178 | 164 | 131 | 295 | — 117 | |
| Ново-Минский уезд | 642 | 1397 | 1413 | 2810 | 48 | 37 | 85 | 1445 | 1450 | 2895 | 981 | 983 | 1964 | + 931 | |
| г. Радзинь | 69 | 115 | 117 | 232 | 2 | 3 | 5 | 117 | 120 | 237 | 60 | 54 | 114 | + 123 | |
| Радзинский уезд | 394 | 1085 | 1054 | 2139 | 49 | 56 | 105 | 1134 | 1110 | 2244 | 717 | 680 | 1397 | + 847 | |
| г. Смернаце | 98 | 131 | 135 | 266 | 5 | 4 | 9 | 136 | 139 | 275 | 123 | 106 | 229 | + 46 | |
| Смернацкий уезд | 332 | 747 | 728 | 1475 | 21 | 15 | 36 | 768 | 743 | 1511 | 451 | 446 | 897 | + 614 | |
| г. Соханевъ | 92 | 183 | 147 | 330 | 6 | — | 6 | 189 | 147 | 336 | 116 | 113 | 229 | + 107 | |
| Соханевский уезд | 555 | 1264 | 1277 | 2541 | 34 | 42 | 76 | 1298 | 1319 | 2617 | 738 | 713 | 1441 | + 1176 | |
| Итого въ городахъ | 948 | 2054 | 1981 | 4035 | 69 | 62 | 131 | 2123 | 2043 | 4166 | 1446 | 1366 | 2812 | + 1354 | |
| „ „ уездахъ | 7626 | 19426 | 19740 | 39166 | 640 | 679 | 1319 | 20060 | 20419 | 40485 | 11909 | 12278 | 24187 | + 16298 | |
| Всего въ губернии | 8574 | 21480 | 21721 | 43201 | 709 | 741 | 1450 | 22189 | 22462 | 44651 | 13355 | 13644 | 26999 | + 17652 | |

| РОДЫ ПОДАТЕЙ | О ПОДАТЯХ И НЕДО | | | |
|--|---|------------|------------------|---------|
| | Служилому поступить из 1-му Января 1889 года. | | Новые причислено | |
| | Назначено на 1889 г. | | на 1889 г. | |
| | НЕДОМОЖЪ | ОБЛАДА | НЕДОМОЖЪ | ОБЛАДА |
| Г Р У Б Л И К О Н Ъ Ы К И | | | | |
| I. Подати и облады платени: | | | | |
| <i>1. Дворскіе налоги.</i> | | | | |
| Основной поземельный налог . . . | 28633 11 | 312398 97 | 765 31 | 1005 38 |
| Добавочный поземельный налог . . . | 18414 99 | 160784 84 | 470 9 | 367 95 |
| Основная подымная подать | 25422 6 | 96299 75 | 554 55 | — — |
| Добавочная подымная подать | 16940 41 | 48383 82 | 921 30 | — — |
| Сборъ съ дворянъ владѣльцевъ | — — | 128 53 | — — | — — |
| Итого | 89411 57 | 617995 91 | 2711 75 | 1313 23 |
| <i>2. Крестьянскіе и посадскіе налоги.</i> | | | | |
| Основной поземельный налог | 4652 32 | 224367 55 | 3378 95 | 634 56 |
| Добавочный поземельный налог | 3554 98 | 108757 41 | 1703 72 | 316 42 |
| Подымная подать | 6144 94 | 182096 — | 1197 — | 282 — |
| Итого | 14352 24 | 515229 96 | 6279 67 | 1232 98 |
| <i>Городскія подати.</i> | | | | |
| Подымная подать | 9408 59 | 46314 45 | — — | — — |
| Контингентъ имущественный | 257 31 | 1363 37 | — — | — — |
| Отмѣнные налоги | 603 68 | — — | — — | — — |
| Итого | 10319 58 | 47677 82 | — — | — — |
| <i>4. Экзекуционные штрафы</i> | 163171 34 | — — | 67673 17 | — — |
| <i>5. Губернскіе сборы.</i> | | | | |
| Служебной | 88645 47 | 481946 61 | 2736 88 | 19 36 |
| Квартирный | 34070 17 | 103409 38 | — — | 161 41 |
| Дорожный | 48741 85 | 129565 67 | 735 28 | 1297 16 |
| Итого | 171457 49 | 714921 66 | 3472 16 | 1477 93 |
| Всего | 454712 22 | 1895916 35 | 80440 92 | 6179 28 |

| ИМКАХЪ ПО ВАРШАВСКОЙ ГУБЕРНИИ ЗА 1889 ГОДЪ. | | | | | | | |
|---|----------|-----------|-----------|-----------------------------------|-----------|-----------|--|
| Неплатежно | | Въ замѣно | | Осталось къ 1-му Января 1890 года | | | |
| НЕДОМОЖЪ | ОБЛАДА | НЕДОМОЖЪ | ОБЛАДА | НЕДОМОЖЪ | ОБЛАДА | В СЕГО | |
| Г Р У Б Л И К О Н Ъ Ы К И | | | | | | | |
| 1625 62 | 2199 24 | 17232 90 | 287306 23 | 10539 90 | 23898 88 | 34438 78 | |
| 513 54 | 1948 56 | 11382 77 | 144204 92 | 6988 77 | 14990 31 | 21988 8 | |
| 641 95 | 5348 78 | 14354 71 | 79724 6 | 10979 95 | 11026 91 | 22006 86 | |
| 1841 63 | 1361 16 | 9647 9 | 42016 83 | 8373 44 | 5005 83 | 11379 27 | |
| — — | — — | — — | 106 3 | — — | 22 50 | 22 50 | |
| 4622 79 | 11057 74 | 53618 47 | 553358 7 | 34882 6 | 54653 43 | 89835 49 | |
| — — | 216 68 | 5007 11 | 221038 32 | 2934 16 | 3747 21 | 6681 37 | |
| 48 57 | 154 13 | 308 8 | 105956 83 | 2125 9 | 2962 77 | 5087 56 | |
| — — | 357 4 | 32925 88 | 177287 10 | 3416 6 | 4733 86 | 8149 92 | |
| 45 57 | 727 75 | 12111 3 | 504282 35 | 8475 31 | 11443 84 | 19919 15 | |
| 75 76 | 56 63 | 4632 84 | 38754 16 | 4749 90 | 7503 66 | 12253 65 | |
| — — | — — | 230 46 | 1144 34 | 26 85 | 219 3 | 245 88 | |
| — — | — — | 82 25 | — — | 521 43 | — — | 521 43 | |
| 75 76 | 56 63 | 4945 55 | 39898 50 | 5268 27 | 7722 69 | 13020 96 | |
| 5720 79 | — — | 32129 68 | — — | 198904 4 | — — | 198904 4 | |
| 1442 48 | 137 40 | 52607 70 | 422465 61 | 37322 17 | 59362 96 | 96695 13 | |
| 120 97 | 1 44 | 27379 11 | 642834 79 | 6570 9 | 39234 56 | 45854 65 | |
| 15 9 | 4 89 | 24783 65 | 101847 74 | 34678 39 | 39510 20 | 54188 59 | |
| 1579 54 | 143 73 | 104770 46 | 688998 14 | 68580 65 | 128157 72 | 196738 37 | |
| 12347 62 | 14080 89 | 206575 19 | 1685637 6 | 316230 33 | 202277 68 | 518508 1 | |

| РОДЫ ПОДАТЕЙ | О ПОДАТЯХ И НЕДО | | | | | | | |
|--|---|-----|---------------------|------|------------------|----|--------|-----|
| | Сколько поступило к 1-му Январю 1889 года | | Изначено на 1889 г. | | Вновь причислено | | | |
| | НЕДОМОЖЪ | | ОСТАДА | | НЕДОМОЖЪ | | ОСТАДА | |
| | РУ | БЛН | НИ | КОНЪ | БЛН | НИ | КОНЪ | БЛН |
| II. Другихъ разныхъ взысканій: | | | | | | | | |
| По ведомству. | | | | | | | | |
| Военнаго Министерства | 6106 | 72 | — | — | — | — | — | — |
| Министерство Финансовъ. | | | | | | | | |
| Департамента Государственнаго Казначейства | 11762480 | 51 | 669802 | 84 | — | — | — | — |
| Департамента Новокадильскихъ Сборовъ | 185792 | 54 | 79372 | 52 | 2087 | 13 | 9653 | 91 |
| Департамента Торговаго и Мануфактурнаго | 217392 | 16 | 422180 | 32 | — | — | — | — |
| Особенной Канцелярїи по Кредитной части | 27474 | 49 | 36612 | 92 | 882 | 14 | 139 | 24 |
| Министерства Государственныхъ Имуществъ. | | | | | | | | |
| Иванскаго Департамента | 355928 | 22 | 112187 | 1 | 2804 | 65 | 4738 | 75 |
| Горнаго Департамента | 49196 | 96 | — | — | — | — | — | — |
| Министерства Внутреннихъ Дѣлъ | 133763 | 45 | 44607 | 4 | 19682 | 71 | 2164 | 43 |
| Министерства Народнаго Просвѣщенія | 2947 | 58 | 374 | 52 | — | — | — | — |
| Министерства Путевъ Сообщенія | 23322 | 69 | 63607 | 30 | 24761 | 50 | 6 | 21 |
| Министерства Юстиціи | 79778 | 23 | 72492 | 9 | 8431 | 28 | 20876 | 42 |
| Государственнаго Контроля | 10832 | 85 | — | — | — | — | — | — |
| Итого | 12855216 | 43 | 1501236 | 56 | 58550 | 40 | 37577 | 95 |
| Всего | 13309928 | 65 | 3397052 | 91 | 139091 | 32 | 48787 | 23 |

| ИМКАХЪ ПО ВАРШАВСКОЙ ГУБЕРНИИ ЗА 1889 ГОДЪ. | | | | | | | | | | | | | |
|---|-----|-----------|------|----------|----|-----------------------------------|-----|----------|------|---------|----|----------|----|
| Исключено | | Въ мѣсяцъ | | | | Осталось къ 1-му Января 1890 года | | | | | | | |
| НЕДОМОЖЪ | | ОСТАДА | | НЕДОМОЖЪ | | ОСТАДА | | ВСЕГО | | | | | |
| РУ | БЛН | НИ | КОНЪ | БЛН | НИ | КОНЪ | БЛН | НИ | КОНЪ | | | | |
| — | — | — | — | 45 | 9 | — | — | 6061 | 63 | 6061 | 63 | | |
| 1057 | 42 | 141 | 83 | 9941 | 74 | 8753 | 82 | 11751481 | 35 | 660907 | 68 | 12412389 | 4 |
| 13892 | 95 | 370 | 39 | 23307 | 76 | 51295 | 79 | 148677 | 95 | 37360 | 25 | 186038 | 20 |
| 17216 | 86 | 15208 | 71 | 50094 | 97 | 286302 | 93 | 150080 | 33 | 120608 | 68 | 270689 | 1 |
| 1406 | 21 | 246 | 48 | 1612 | 4 | 33514 | 87 | 22738 | 38 | 2990 | 81 | 35729 | 19 |
| 7481 | 60 | 1112 | 17 | 41342 | 58 | 46806 | 49 | 309908 | 69 | 69006 | 70 | 378915 | 39 |
| — | — | — | — | — | — | — | — | 49196 | 99 | — | — | 49196 | 99 |
| 4441 | 26 | 366 | 20 | 19312 | 46 | 16681 | 70 | 129693 | 44 | 29742 | 57 | 159437 | 1 |
| 1765 | 58 | 374 | 52 | 799 | 16 | — | — | 382 | 84 | — | — | 382 | 84 |
| — | 9 | — | — | 69 | 8 | 53034 | 33 | 48324 | 2 | 10578 | 18 | 58802 | 20 |
| 2354 | 94 | 37 | 6 | 35144 | 5 | 87545 | 9 | 49710 | 52 | 35786 | 35 | 85496 | 87 |
| — | — | — | — | 5 | 87 | — | — | 10426 | 98 | — | — | 10426 | 98 |
| 53217 | 91 | 17857 | 36 | 182665 | 80 | 554244 | 92 | 1267693 | 12 | 966982 | 23 | 13643965 | 35 |
| 65565 | 53 | 31038 | 25 | 390240 | 99 | 2289881 | 98 | 12993210 | 45 | 1169259 | 91 | 14162473 | 36 |

О ЧИСЛѢ И РОДѢ ПРЕСТУПЛЕНІЙ

ВЪ ВАРШАВСКОЙ ГУБЕРНІИ

за 1889 годъ.

О НАСИЛЬСТВЕННЫХЪ И СЛУЧАЙНЫХЪ СМЕРТЯХЪ

ВЪ ВАРШАВСКОЙ ГУБЕРНИИ

за 1889 годъ.

THE UNIVERSITY OF CHICAGO

| Year | Month | Day | Hour | Minute | Second | Latitude | Longitude | Altitude | Temperature | Humidity | Wind | Clouds | Pressure | Visibility | Remarks |
|------|-------|-----|------|--------|--------|----------|-----------|----------|-------------|----------|------|--------|----------|------------|---------|
|------|-------|-----|------|--------|--------|----------|-----------|----------|-------------|----------|------|--------|----------|------------|---------|

| | | | | | | | | | | | | | | | |
|------|----|----|----|----|----|-----------|-----------|------|------|----|----|----|------|----|--|
| 1911 | 10 | 10 | 10 | 10 | 10 | 41° 52' N | 87° 57' W | 1000 | 50.0 | 60 | 10 | 10 | 1010 | 10 | |
| 1911 | 10 | 11 | 10 | 10 | 10 | 41° 52' N | 87° 57' W | 1000 | 50.0 | 60 | 10 | 10 | 1010 | 10 | |
| 1911 | 10 | 12 | 10 | 10 | 10 | 41° 52' N | 87° 57' W | 1000 | 50.0 | 60 | 10 | 10 | 1010 | 10 | |
| 1911 | 10 | 13 | 10 | 10 | 10 | 41° 52' N | 87° 57' W | 1000 | 50.0 | 60 | 10 | 10 | 1010 | 10 | |
| 1911 | 10 | 14 | 10 | 10 | 10 | 41° 52' N | 87° 57' W | 1000 | 50.0 | 60 | 10 | 10 | 1010 | 10 | |
| 1911 | 10 | 15 | 10 | 10 | 10 | 41° 52' N | 87° 57' W | 1000 | 50.0 | 60 | 10 | 10 | 1010 | 10 | |
| 1911 | 10 | 16 | 10 | 10 | 10 | 41° 52' N | 87° 57' W | 1000 | 50.0 | 60 | 10 | 10 | 1010 | 10 | |
| 1911 | 10 | 17 | 10 | 10 | 10 | 41° 52' N | 87° 57' W | 1000 | 50.0 | 60 | 10 | 10 | 1010 | 10 | |
| 1911 | 10 | 18 | 10 | 10 | 10 | 41° 52' N | 87° 57' W | 1000 | 50.0 | 60 | 10 | 10 | 1010 | 10 | |
| 1911 | 10 | 19 | 10 | 10 | 10 | 41° 52' N | 87° 57' W | 1000 | 50.0 | 60 | 10 | 10 | 1010 | 10 | |
| 1911 | 10 | 20 | 10 | 10 | 10 | 41° 52' N | 87° 57' W | 1000 | 50.0 | 60 | 10 | 10 | 1010 | 10 | |
| 1911 | 10 | 21 | 10 | 10 | 10 | 41° 52' N | 87° 57' W | 1000 | 50.0 | 60 | 10 | 10 | 1010 | 10 | |
| 1911 | 10 | 22 | 10 | 10 | 10 | 41° 52' N | 87° 57' W | 1000 | 50.0 | 60 | 10 | 10 | 1010 | 10 | |
| 1911 | 10 | 23 | 10 | 10 | 10 | 41° 52' N | 87° 57' W | 1000 | 50.0 | 60 | 10 | 10 | 1010 | 10 | |
| 1911 | 10 | 24 | 10 | 10 | 10 | 41° 52' N | 87° 57' W | 1000 | 50.0 | 60 | 10 | 10 | 1010 | 10 | |
| 1911 | 10 | 25 | 10 | 10 | 10 | 41° 52' N | 87° 57' W | 1000 | 50.0 | 60 | 10 | 10 | 1010 | 10 | |
| 1911 | 10 | 26 | 10 | 10 | 10 | 41° 52' N | 87° 57' W | 1000 | 50.0 | 60 | 10 | 10 | 1010 | 10 | |
| 1911 | 10 | 27 | 10 | 10 | 10 | 41° 52' N | 87° 57' W | 1000 | 50.0 | 60 | 10 | 10 | 1010 | 10 | |
| 1911 | 10 | 28 | 10 | 10 | 10 | 41° 52' N | 87° 57' W | 1000 | 50.0 | 60 | 10 | 10 | 1010 | 10 | |
| 1911 | 10 | 29 | 10 | 10 | 10 | 41° 52' N | 87° 57' W | 1000 | 50.0 | 60 | 10 | 10 | 1010 | 10 | |
| 1911 | 10 | 30 | 10 | 10 | 10 | 41° 52' N | 87° 57' W | 1000 | 50.0 | 60 | 10 | 10 | 1010 | 10 | |

ВѢДОМОСТЬ

о числѣ учебныхъ заведеній и учащихся въ Варшавской губерніи
за 1889 годъ.

| Наименованіе учебныхъ заведеній | Въ городахъ | | | Въ деревняхъ и посадахъ | | | Всего въ губерніи | | | | |
|--|---------------------------|----------------|---------|---------------------------|----------------|---------|---------------------------|----------------|---------|----------|-------|
| | Число учеб-ныхъ заведеній | Число учащихся | | Число учеб-ныхъ заведеній | Число учащихся | | Число учеб-ныхъ заведеній | Число учащихся | | | |
| | | МУЖ. П. | ЖЕН. П. | | МУЖ. П. | ЖЕН. П. | | МУЖ. П. | ЖЕН. П. | ОБОЕ. П. | |
| Реальные училища..... | 2 | 443 | — | — | — | — | 2 | 443 | — | 443 | |
| Прогимназія для женскаго пола | 1 | — | 70 | — | — | — | 1 | — | 70 | 70 | |
| Начальныя училища | для мужскаго пола | 15 | 1198 | — | 7 | 595 | — | 22 | 1793 | — | 1793 |
| | для женскаго пола | 12 | — | 941 | 7 | — | 615 | 19 | — | 1556 | 1556 |
| | для обоого пола .. | 15 | 1088 | 577 | 324 | 13466 | 7738 | 339 | 14554 | 8315 | 22869 |
| Воскресно-ремеслен. училища | 11 | 524 | — | 1 | 41 | — | 12 | 565 | — | 565 | |
| Частныя училища | для мужскаго пола | 2 | 109 | — | — | — | — | 2 | 109 | — | 109 |
| | для женскаго пола | 9 | — | 355 | 4 | — | 118 | 13 | — | 473 | 473 |
| | для обоого пола .. | 3 | 15 | 77 | 38 | 1492 | 1005 | 41 | 1507 | 1082 | 2589 |
| Религіозныя училища или такъ назыв. Евангелическіе кантораты | 2 | — | — | 102 | 838 | 664 | 104 | 838 | 664 | 1502 | |
| Учительская семинарія | — | — | — | 1 | 72 | — | 1 | 72 | — | 72 | |
| Образцовое при ней училище | — | — | — | 1 | 43 | — | 1 | 43 | — | 43 | |
| Римско-католическ. духовная семинарія въ г. Влоцлавскѣ .. | 1 | 133 | — | — | — | — | 1 | 133 | — | 133 | |
| Всего..... | 73 | 3510 | 2020 | 485 | 16547 | 10140 | 558 | 20057 | 12160 | 32217 | |

О ДОХОДАХЪ И РАСХОДАХЪ

ПО ГОРОДАМЪ

ВАРШАВСКОЙ ГУБЕРНИИ

за 1889 годъ.

| № п/п | Наименование города | Всего | Изъ казенныхъ средствъ | Изъ городскихъ доходовъ | Изъ частныхъ пожертвованій | Изъ другихъ источниковъ | Въ томъ числѣ изъ казенныхъ средствъ |
|-------|---------------------|-----------|------------------------|-------------------------|----------------------------|-------------------------|--------------------------------------|
| 1 | Варшава | 1,234,567 | 876,543 | 345,678 | 12,345 | 100,601 | 876,543 |
| 2 | Лодзь | 567,890 | 432,109 | 123,456 | 5,678 | 66,647 | 432,109 |
| 3 | Познань | 345,678 | 234,567 | 89,012 | 3,456 | 42,643 | 234,567 |
| 4 | Вроцлавъ | 234,567 | 156,789 | 56,789 | 2,345 | 20,653 | 156,789 |
| 5 | Бѣльскъ | 123,456 | 89,012 | 34,567 | 1,234 | 12,601 | 89,012 |
| 6 | Сандомирскъ | 89,012 | 67,890 | 23,456 | 890 | 7,814 | 67,890 |
| 7 | Сувальскъ | 67,890 | 45,678 | 12,345 | 678 | 5,617 | 45,678 |
| 8 | Седльце | 45,678 | 34,567 | 8,901 | 456 | 3,603 | 34,567 |
| 9 | Солонки | 34,567 | 23,456 | 5,678 | 345 | 2,076 | 23,456 |
| 10 | Сквирскъ | 23,456 | 12,345 | 3,456 | 234 | 1,311 | 12,345 |
| 11 | Сѣчурскъ | 12,345 | 8,901 | 2,345 | 123 | 772 | 8,901 |
| 12 | Сѣчурскъ | 8,901 | 5,678 | 1,234 | 89 | 3,907 | 5,678 |
| 13 | Сѣчурскъ | 5,678 | 3,456 | 890 | 56 | 1,576 | 3,456 |
| 14 | Сѣчурскъ | 3,456 | 2,345 | 567 | 34 | 1,014 | 2,345 |
| 15 | Сѣчурскъ | 2,345 | 1,234 | 345 | 23 | 773 | 1,234 |
| 16 | Сѣчурскъ | 1,234 | 890 | 234 | 12 | 318 | 890 |
| 17 | Сѣчурскъ | 890 | 567 | 123 | 8 | 292 | 567 |
| 18 | Сѣчурскъ | 567 | 345 | 89 | 5 | 138 | 345 |
| 19 | Сѣчурскъ | 345 | 234 | 56 | 3 | 60 | 234 |
| 20 | Сѣчурскъ | 234 | 123 | 34 | 2 | 45 | 123 |
| 21 | Сѣчурскъ | 123 | 89 | 23 | 1 | 30 | 89 |
| 22 | Сѣчурскъ | 89 | 56 | 12 | 1 | 20 | 56 |
| 23 | Сѣчурскъ | 56 | 34 | 5 | 1 | 14 | 34 |
| 24 | Сѣчурскъ | 34 | 23 | 3 | 1 | 10 | 23 |
| 25 | Сѣчурскъ | 23 | 12 | 2 | 1 | 7 | 12 |
| 26 | Сѣчурскъ | 12 | 8 | 1 | 1 | 4 | 8 |
| 27 | Сѣчурскъ | 8 | 5 | 1 | 1 | 3 | 5 |
| 28 | Сѣчурскъ | 5 | 3 | 1 | 1 | 2 | 3 |
| 29 | Сѣчурскъ | 3 | 2 | 1 | 1 | 1 | 2 |
| 30 | Сѣчурскъ | 2 | 1 | 1 | 1 | 1 | 1 |
| 31 | Сѣчурскъ | 1 | 1 | 1 | 1 | 1 | 1 |
| 32 | Сѣчурскъ | 1 | 1 | 1 | 1 | 1 | 1 |
| 33 | Сѣчурскъ | 1 | 1 | 1 | 1 | 1 | 1 |
| 34 | Сѣчурскъ | 1 | 1 | 1 | 1 | 1 | 1 |
| 35 | Сѣчурскъ | 1 | 1 | 1 | 1 | 1 | 1 |
| 36 | Сѣчурскъ | 1 | 1 | 1 | 1 | 1 | 1 |
| 37 | Сѣчурскъ | 1 | 1 | 1 | 1 | 1 | 1 |
| 38 | Сѣчурскъ | 1 | 1 | 1 | 1 | 1 | 1 |
| 39 | Сѣчурскъ | 1 | 1 | 1 | 1 | 1 | 1 |
| 40 | Сѣчурскъ | 1 | 1 | 1 | 1 | 1 | 1 |
| 41 | Сѣчурскъ | 1 | 1 | 1 | 1 | 1 | 1 |
| 42 | Сѣчурскъ | 1 | 1 | 1 | 1 | 1 | 1 |
| 43 | Сѣчурскъ | 1 | 1 | 1 | 1 | 1 | 1 |
| 44 | Сѣчурскъ | 1 | 1 | 1 | 1 | 1 | 1 |
| 45 | Сѣчурскъ | 1 | 1 | 1 | 1 | 1 | 1 |
| 46 | Сѣчурскъ | 1 | 1 | 1 | 1 | 1 | 1 |
| 47 | Сѣчурскъ | 1 | 1 | 1 | 1 | 1 | 1 |
| 48 | Сѣчурскъ | 1 | 1 | 1 | 1 | 1 | 1 |
| 49 | Сѣчурскъ | 1 | 1 | 1 | 1 | 1 | 1 |
| 50 | Сѣчурскъ | 1 | 1 | 1 | 1 | 1 | 1 |

| No. | Date | Description | Debit | | Credit | | Balance |
|-----|------|-------------|-------|-----|--------|-----|---------|
| | | | Dr. | Cr. | Dr. | Cr. | |
| 1 | 1911 | ... | ... | ... | ... | ... | |
| 2 | 1911 | ... | ... | ... | ... | ... | |
| 3 | 1911 | ... | ... | ... | ... | ... | |
| 4 | 1911 | ... | ... | ... | ... | ... | |
| 5 | 1911 | ... | ... | ... | ... | ... | |
| 6 | 1911 | ... | ... | ... | ... | ... | |
| 7 | 1911 | ... | ... | ... | ... | ... | |
| 8 | 1911 | ... | ... | ... | ... | ... | |
| 9 | 1911 | ... | ... | ... | ... | ... | |
| 10 | 1911 | ... | ... | ... | ... | ... | |
| 11 | 1911 | ... | ... | ... | ... | ... | |
| 12 | 1911 | ... | ... | ... | ... | ... | |
| 13 | 1911 | ... | ... | ... | ... | ... | |
| 14 | 1911 | ... | ... | ... | ... | ... | |
| 15 | 1911 | ... | ... | ... | ... | ... | |
| 16 | 1911 | ... | ... | ... | ... | ... | |
| 17 | 1911 | ... | ... | ... | ... | ... | |
| 18 | 1911 | ... | ... | ... | ... | ... | |
| 19 | 1911 | ... | ... | ... | ... | ... | |
| 20 | 1911 | ... | ... | ... | ... | ... | |
| 21 | 1911 | ... | ... | ... | ... | ... | |
| 22 | 1911 | ... | ... | ... | ... | ... | |
| 23 | 1911 | ... | ... | ... | ... | ... | |
| 24 | 1911 | ... | ... | ... | ... | ... | |
| 25 | 1911 | ... | ... | ... | ... | ... | |
| 26 | 1911 | ... | ... | ... | ... | ... | |
| 27 | 1911 | ... | ... | ... | ... | ... | |
| 28 | 1911 | ... | ... | ... | ... | ... | |
| 29 | 1911 | ... | ... | ... | ... | ... | |
| 30 | 1911 | ... | ... | ... | ... | ... | |
| 31 | 1911 | ... | ... | ... | ... | ... | |
| 32 | 1911 | ... | ... | ... | ... | ... | |
| 33 | 1911 | ... | ... | ... | ... | ... | |
| 34 | 1911 | ... | ... | ... | ... | ... | |
| 35 | 1911 | ... | ... | ... | ... | ... | |
| 36 | 1911 | ... | ... | ... | ... | ... | |
| 37 | 1911 | ... | ... | ... | ... | ... | |
| 38 | 1911 | ... | ... | ... | ... | ... | |
| 39 | 1911 | ... | ... | ... | ... | ... | |
| 40 | 1911 | ... | ... | ... | ... | ... | |
| 41 | 1911 | ... | ... | ... | ... | ... | |
| 42 | 1911 | ... | ... | ... | ... | ... | |
| 43 | 1911 | ... | ... | ... | ... | ... | |
| 44 | 1911 | ... | ... | ... | ... | ... | |
| 45 | 1911 | ... | ... | ... | ... | ... | |
| 46 | 1911 | ... | ... | ... | ... | ... | |
| 47 | 1911 | ... | ... | ... | ... | ... | |
| 48 | 1911 | ... | ... | ... | ... | ... | |
| 49 | 1911 | ... | ... | ... | ... | ... | |
| 50 | 1911 | ... | ... | ... | ... | ... | |
| 51 | 1911 | ... | ... | ... | ... | ... | |
| 52 | 1911 | ... | ... | ... | ... | ... | |
| 53 | 1911 | ... | ... | ... | ... | ... | |
| 54 | 1911 | ... | ... | ... | ... | ... | |
| 55 | 1911 | ... | ... | ... | ... | ... | |
| 56 | 1911 | ... | ... | ... | ... | ... | |
| 57 | 1911 | ... | ... | ... | ... | ... | |
| 58 | 1911 | ... | ... | ... | ... | ... | |
| 59 | 1911 | ... | ... | ... | ... | ... | |
| 60 | 1911 | ... | ... | ... | ... | ... | |
| 61 | 1911 | ... | ... | ... | ... | ... | |
| 62 | 1911 | ... | ... | ... | ... | ... | |
| 63 | 1911 | ... | ... | ... | ... | ... | |
| 64 | 1911 | ... | ... | ... | ... | ... | |
| 65 | 1911 | ... | ... | ... | ... | ... | |
| 66 | 1911 | ... | ... | ... | ... | ... | |
| 67 | 1911 | ... | ... | ... | ... | ... | |
| 68 | 1911 | ... | ... | ... | ... | ... | |
| 69 | 1911 | ... | ... | ... | ... | ... | |
| 70 | 1911 | ... | ... | ... | ... | ... | |
| 71 | 1911 | ... | ... | ... | ... | ... | |
| 72 | 1911 | ... | ... | ... | ... | ... | |
| 73 | 1911 | ... | ... | ... | ... | ... | |
| 74 | 1911 | ... | ... | ... | ... | ... | |
| 75 | 1911 | ... | ... | ... | ... | ... | |
| 76 | 1911 | ... | ... | ... | ... | ... | |
| 77 | 1911 | ... | ... | ... | ... | ... | |
| 78 | 1911 | ... | ... | ... | ... | ... | |
| 79 | 1911 | ... | ... | ... | ... | ... | |
| 80 | 1911 | ... | ... | ... | ... | ... | |
| 81 | 1911 | ... | ... | ... | ... | ... | |
| 82 | 1911 | ... | ... | ... | ... | ... | |
| 83 | 1911 | ... | ... | ... | ... | ... | |
| 84 | 1911 | ... | ... | ... | ... | ... | |
| 85 | 1911 | ... | ... | ... | ... | ... | |
| 86 | 1911 | ... | ... | ... | ... | ... | |
| 87 | 1911 | ... | ... | ... | ... | ... | |
| 88 | 1911 | ... | ... | ... | ... | ... | |
| 89 | 1911 | ... | ... | ... | ... | ... | |
| 90 | 1911 | ... | ... | ... | ... | ... | |
| 91 | 1911 | ... | ... | ... | ... | ... | |
| 92 | 1911 | ... | ... | ... | ... | ... | |
| 93 | 1911 | ... | ... | ... | ... | ... | |
| 94 | 1911 | ... | ... | ... | ... | ... | |
| 95 | 1911 | ... | ... | ... | ... | ... | |
| 96 | 1911 | ... | ... | ... | ... | ... | |
| 97 | 1911 | ... | ... | ... | ... | ... | |
| 98 | 1911 | ... | ... | ... | ... | ... | |
| 99 | 1911 | ... | ... | ... | ... | ... | |
| 100 | 1911 | ... | ... | ... | ... | ... | |

| Въ 1889 году | | | Въ 1888 году | | | Въ 1887 году | | | Видъ имущества |
|--------------|---------|----------|--------------|-------|----------|--------------|---------|----------|-------------------|
| Число | Сумма | Процентъ | Число | Сумма | Процентъ | Число | Сумма | Процентъ | |
| 17 | 241,000 | 100,000 | — | — | — | 17 | 241,000 | 100,000 | Земельныя участки |
| 47 | — | — | — | — | — | 47 | — | — | Земельныя участки |
| 107 | 2,000 | 100,000 | — | — | — | 107 | 2,000 | 100,000 | Земельныя участки |
| 108 | 2,000 | 100,000 | — | — | — | 108 | 2,000 | 100,000 | Земельныя участки |
| 109 | 2,000 | 100,000 | — | — | — | 109 | 2,000 | 100,000 | Земельныя участки |
| 110 | 2,000 | 100,000 | — | — | — | 110 | 2,000 | 100,000 | Земельныя участки |
| 111 | 2,000 | 100,000 | — | — | — | 111 | 2,000 | 100,000 | Земельныя участки |
| 112 | 2,000 | 100,000 | — | — | — | 112 | 2,000 | 100,000 | Земельныя участки |
| 113 | 2,000 | 100,000 | — | — | — | 113 | 2,000 | 100,000 | Земельныя участки |
| 114 | 2,000 | 100,000 | — | — | — | 114 | 2,000 | 100,000 | Земельныя участки |
| 115 | 2,000 | 100,000 | — | — | — | 115 | 2,000 | 100,000 | Земельныя участки |
| 116 | 2,000 | 100,000 | — | — | — | 116 | 2,000 | 100,000 | Земельныя участки |
| 117 | 2,000 | 100,000 | — | — | — | 117 | 2,000 | 100,000 | Земельныя участки |
| 118 | 2,000 | 100,000 | — | — | — | 118 | 2,000 | 100,000 | Земельныя участки |
| 119 | 2,000 | 100,000 | — | — | — | 119 | 2,000 | 100,000 | Земельныя участки |
| 120 | 2,000 | 100,000 | — | — | — | 120 | 2,000 | 100,000 | Земельныя участки |
| 121 | 2,000 | 100,000 | — | — | — | 121 | 2,000 | 100,000 | Земельныя участки |
| 122 | 2,000 | 100,000 | — | — | — | 122 | 2,000 | 100,000 | Земельныя участки |
| 123 | 2,000 | 100,000 | — | — | — | 123 | 2,000 | 100,000 | Земельныя участки |
| 124 | 2,000 | 100,000 | — | — | — | 124 | 2,000 | 100,000 | Земельныя участки |
| 125 | 2,000 | 100,000 | — | — | — | 125 | 2,000 | 100,000 | Земельныя участки |
| 126 | 2,000 | 100,000 | — | — | — | 126 | 2,000 | 100,000 | Земельныя участки |
| 127 | 2,000 | 100,000 | — | — | — | 127 | 2,000 | 100,000 | Земельныя участки |
| 128 | 2,000 | 100,000 | — | — | — | 128 | 2,000 | 100,000 | Земельныя участки |
| 129 | 2,000 | 100,000 | — | — | — | 129 | 2,000 | 100,000 | Земельныя участки |
| 130 | 2,000 | 100,000 | — | — | — | 130 | 2,000 | 100,000 | Земельныя участки |
| 131 | 2,000 | 100,000 | — | — | — | 131 | 2,000 | 100,000 | Земельныя участки |
| 132 | 2,000 | 100,000 | — | — | — | 132 | 2,000 | 100,000 | Земельныя участки |
| 133 | 2,000 | 100,000 | — | — | — | 133 | 2,000 | 100,000 | Земельныя участки |
| 134 | 2,000 | 100,000 | — | — | — | 134 | 2,000 | 100,000 | Земельныя участки |
| 135 | 2,000 | 100,000 | — | — | — | 135 | 2,000 | 100,000 | Земельныя участки |
| 136 | 2,000 | 100,000 | — | — | — | 136 | 2,000 | 100,000 | Земельныя участки |
| 137 | 2,000 | 100,000 | — | — | — | 137 | 2,000 | 100,000 | Земельныя участки |
| 138 | 2,000 | 100,000 | — | — | — | 138 | 2,000 | 100,000 | Земельныя участки |
| 139 | 2,000 | 100,000 | — | — | — | 139 | 2,000 | 100,000 | Земельныя участки |
| 140 | 2,000 | 100,000 | — | — | — | 140 | 2,000 | 100,000 | Земельныя участки |
| 141 | 2,000 | 100,000 | — | — | — | 141 | 2,000 | 100,000 | Земельныя участки |
| 142 | 2,000 | 100,000 | — | — | — | 142 | 2,000 | 100,000 | Земельныя участки |
| 143 | 2,000 | 100,000 | — | — | — | 143 | 2,000 | 100,000 | Земельныя участки |
| 144 | 2,000 | 100,000 | — | — | — | 144 | 2,000 | 100,000 | Земельныя участки |
| 145 | 2,000 | 100,000 | — | — | — | 145 | 2,000 | 100,000 | Земельныя участки |
| 146 | 2,000 | 100,000 | — | — | — | 146 | 2,000 | 100,000 | Земельныя участки |
| 147 | 2,000 | 100,000 | — | — | — | 147 | 2,000 | 100,000 | Земельныя участки |
| 148 | 2,000 | 100,000 | — | — | — | 148 | 2,000 | 100,000 | Земельныя участки |
| 149 | 2,000 | 100,000 | — | — | — | 149 | 2,000 | 100,000 | Земельныя участки |
| 150 | 2,000 | 100,000 | — | — | — | 150 | 2,000 | 100,000 | Земельныя участки |

ВѢДОМОСТЬ

о запасныхъ и неприкосновенныхъ капиталахъ, принадлежащихъ городамъ

ВАРШАВСКОЙ ГУБЕРНІИ

за 1889 годъ.

| Поименованіе городовъ и уѣздовъ | Къ 1 Января 1889 года состояло капиталовъ | | | Въ 1889 году | | Къ 1 Января 1890 года состоятъ капиталовъ | | | | | | |
|---------------------------------------|--|------------------------|---------------|--------------|-------|--|------------------------|---------------|---|---|---|---|
| | Запас- ныхъ | Неприкос- новенныхъ | Итого | Прибыло | Убыло | Запас- ныхъ | Неприкос- новенныхъ | Итого | | | | |
| | | | | | | | | | Р | У | Б | Л |
| <i>Варшавскій уѣздъ.</i> | | | | | | | | | | | | |
| г. Новый-Дворъ . . . | 1909 96 1/4 | 3553 11 | 5463 7 1/4 | — | — | 1909 96 1/4 | 3553 11 | 5463 7 1/4 | | | | |
| <i>Блонскій уѣздъ.</i> | | | | | | | | | | | | |
| г. Блоне | 7324 77 | 270 — | 7594 77 | — | — | 7324 77 | 270 — | 7594 77 | | | | |
| г. Мцонувъ | 17991 37 1/2 | 3547 82 | 21539 19 1/2 | — | — | 17991 37 1/2 | 3547 82 | 21539 19 1/2 | | | | |
| <i>Влоцлавскій уѣздъ.</i> | | | | | | | | | | | | |
| г. Влоцлавскъ . . . | 74275 99 1/2 | 9395 24 | 85671 23 1/2 | — | — | 74275 99 1/2 | 9395 24 | 83671 23 1/2 | | | | |
| г. Брестъ | 4479 28 1/2 | 15778 88 | 20258 16 1/2 | — | — | 4479 28 1/2 | 15778 88 | 20258 16 1/2 | | | | |
| <i>Гроецкій уѣздъ.</i> | | | | | | | | | | | | |
| г. Гроицы | 15662 27 | 808 98 | 16471 25 | — | — | 15662 27 | 808 98 | 16471 25 | | | | |
| г. Варка | 8910 80 1/2 | 5232 94 | 14143 74 1/2 | 148 91 | — | 9059 71 1/2 | 5232 94 | 14292 65 1/2 | | | | |
| <i>Гостыинскій уѣздъ.</i> | | | | | | | | | | | | |
| г. Гостыинь | 90176 69 1/2 | 13814 83 | 103991 52 1/2 | 2900 — | — | 93076 69 1/2 | 13814 83 | 106891 52 1/2 | | | | |
| г. Гомбинь | 19203 96 1/2 | 5156 26 | 24360 22 1/2 | — | — | 19203 96 1/2 | 5156 26 | 24360 22 1/2 | | | | |
| <i>Кутновскій уѣздъ.</i> | | | | | | | | | | | | |
| г. Кутно | 7088 64 | 318 80 | 7402 44 | — | — | 7088 64 | 318 80 | 7402 44 | | | | |
| <i>Ловичскій уѣздъ.</i> | | | | | | | | | | | | |
| г. Ловичъ | 44639 13 1/2 | 732 17 1/2 | 45371 31 | — | — | 44639 13 1/2 | 732 17 1/2 | 45371 31 | | | | |
| <i>Нешавскій уѣздъ.</i> | | | | | | | | | | | | |
| г. Нешава | 1520 23 1/2 | 9338 85 | 10859 8 1/2 | — | — | 1520 23 1/2 | 9338 85 | 10859 8 1/2 | | | | |
| <i>Ново-Минскій уѣздъ</i> | | | | | | | | | | | | |
| г. Ново-Минскъ . . . | 3234 19 1/2 | — — | 3234 19 1/2 | — | — | 3234 19 1/2 | — — | 3234 19 1/2 | | | | |
| г. Калужинь | 1400 — | — — | 1400 — | — | 300 — | 1100 — | — — | 1100 — | | | | |
| <i>Радиминскій уѣздъ.</i> | | | | | | | | | | | | |
| г. Радиминь | 1999 99 1/2 | 25 — | 2024 99 1/2 | — | — | 1999 99 1/2 | 25 — | 2024 99 1/2 | | | | |
| <i>Скерневицкій уѣздъ.</i> | | | | | | | | | | | | |
| г. Скерневицы | 43953 46 1/4 | 1120 35 | 45073 81 1/4 | 2995 64 | — | 46949 10 1/4 | 1120 35 | 48069 45 1/4 | | | | |
| <i>Созачевскій уѣздъ.</i> | | | | | | | | | | | | |
| г. Созачевь | 11715 28 1/2 | 1490 46 | 13205 74 1/2 | — | — | 11715 28 1/2 | 1490 46 | 13205 74 1/2 | | | | |
| Итого | 355486 7 | 70578 69 1/2 | 426064 76 1/2 | 6044 55 | 300 — | 361280 62 | 70578 69 1/2 | 431809 31 1/2 | | | | |

ИЗЪЯВЛЕНІЕ ОБЪЯВЛЕНІЕ

| № п/п | Имя | Возрастъ | Состояніе | Мѣсто жительства |
|-------|---------|----------|-----------|------------------|
| 1 | Варшава | ... | ... | ... |
| 2 | ... | ... | ... | ... |
| 3 | ... | ... | ... | ... |
| 4 | ... | ... | ... | ... |
| 5 | ... | ... | ... | ... |
| 6 | ... | ... | ... | ... |
| 7 | ... | ... | ... | ... |
| 8 | ... | ... | ... | ... |
| 9 | ... | ... | ... | ... |
| 10 | ... | ... | ... | ... |
| 11 | ... | ... | ... | ... |
| 12 | ... | ... | ... | ... |
| 13 | ... | ... | ... | ... |
| 14 | ... | ... | ... | ... |
| 15 | ... | ... | ... | ... |
| 16 | ... | ... | ... | ... |
| 17 | ... | ... | ... | ... |
| 18 | ... | ... | ... | ... |
| 19 | ... | ... | ... | ... |
| 20 | ... | ... | ... | ... |
| 21 | ... | ... | ... | ... |
| 22 | ... | ... | ... | ... |
| 23 | ... | ... | ... | ... |
| 24 | ... | ... | ... | ... |
| 25 | ... | ... | ... | ... |
| 26 | ... | ... | ... | ... |
| 27 | ... | ... | ... | ... |
| 28 | ... | ... | ... | ... |
| 29 | ... | ... | ... | ... |
| 30 | ... | ... | ... | ... |

О БОЛЬНИЦАХЪ

ВЪ ВАРШАВСКОЙ ГУБЕРНИИ

за 1889 годъ

Название больницы

| Название больницы | Число шпиталей проемлет | Въ 1889 г. состо- ло больных | Среднее време- ня пребыва- ніа одного больного въ наследствіе | | Въ сутки средняе число состояло больныхъ |
|--|----------------------------|---------------------------------|---|-------------------|--|
| | | | дней | дней | |
| Въ уѣздномъ городѣ Влоцлавскѣ | 57 | 743 | 28 ₂₁ | 58 ₁₁ | |
| „ Гройцахъ | 18 | 278 | 30 ₁₇ | 23 ₁₄ | |
| „ Сверненцахъ | 17 | 139 | 31 ₁₄ | 11 ₁₃ | |
| „ Бутѣ | 60 | 500 | 36 ₁₂ | 50 ₀ | |
| „ Лопчѣ | 37 | 499 | 22 ₂₂ | 30 ₁₀ | |
| Въ дер. Мѣля, Ново-Минскаго уѣзда | 21 | 306 | 25 ₁₁ | 21 ₁₁ | |
| Лѣтняя въ селеніи Цѣхонинѣ, Неманскаго уѣзда | 50 | 122 | 38 ₁₂ | 38 ₁₃ | |
| Итого | 260 | 2587 | 29 ₂₃ | 208 ₁₄ | |

| На 100 больныхъ было укреплень | Оборотъ службъ по содержа- нію въ 1889 году | | | | Стоимость содержанія одного больного состав- ляла въ сутки | | | |
|-----------------------------------|--|--------------------------------|---------|--------------------------------|---|-------------------|--------------------------|-------------------|
| | Доходъ | | Расходъ | | На продо- вольственіе | На лекар- ства | На другія потребности | ВСЕГО |
| | Рубли и копейки | | | | въ копейкахъ | | | |
| 10 ₁₀ | 9882 | 69 | 8495 | 22 | 9 ₁₀ | 2 ₁₁ | 29 ₁₁ | 40 ₁₄ |
| 16 ₁₃ | 5383 | 54 ¹ / ₂ | 3859 | 54 | 12 ₁₁ | 3 ₁₂ | 28 ₁₇ | 44 ₁₃ |
| 16 ₁₃ | 3706 | 05 ¹ / ₂ | 3325 | 26 ¹ / ₂ | 11 ₁₄ | 1 ₁₃ | 34 ₁₃ | 48 ₁₅ |
| 12 ₁₀ | 7490 | 32 | 4911 | 15 | 11 ₁₃ | 1 ₁₂ | 17 ₁₄ | 30 ₁₄ |
| 7 ₁₂ | 8337 | 91 | 7012 | 30 | 16 ₁₃ | 3 ₁₃ | 43 ₁₇ | 63 ₁₃ |
| 11 ₁₇ | 4268 | — | 4069 | 73 ¹ / ₂ | 14 ₁₇ | 2 ₁₄ | 41 ₁₃ | 58 ₁₄ |
| — | 5071 | 17 ¹ / ₂ | 4776 | 49 ¹ / ₂ | 30 ₁₄ | 2 ₁₁ | 69 ₁₃ | 102 ₁₄ |
| 10 ₁₇ | 44129 | 69 ¹ / ₂ | 36449 | 70 ¹ / ₂ | 106 ₁₄ | 16 ₁₄ | 265 ₁₄ | 388 ₁₄ |

О БОГАДЪЛЬНЯХЪ И ПРИЮТАХЪ

ВЪ ВАРШАВСКОЙ ГУБЕРНИИ

за 1889 годъ.

| Название заведений. | Къ 1 Января 1889 г. | | |
|--------------------------------|--|------------|-----|
| | находясь лицъ въ теченіи года про- стужено | Было всего | |
| <i>Богородицкія:</i> | | | |
| Воздвигская | 30 | 4 | 34 |
| Гроецкая | 7 | — | 7 |
| Свердловская | 11 | 1 | 12 |
| Ловицкая | 6 | 1 | 7 |
| Ново-Минская | 8 | — | 8 |
| Нешавская (Кривцовъ) | 5 | — | 5 |
| Нешавская (Бельковъ) | 5 | — | 5 |
| Брестъ-Кувинская | 12 | 1 | 13 |
| Итого | 84 | 7 | 91 |
| <i>Дитские приюты:</i> | | | |
| Воздвигскій | 100 | 27 | 127 |
| Ловицскій | 104 | 31 | 135 |
| Итого | 204 | 58 | 262 |


| У В Ы Л О | | | Организація 1 Января 1889 г. | Слѣдств. число лицъ въ ступи | Среднее число при- правившихся ступи | На сто баллачь было удержано | Среднее время при- бавленіи одного учени- ка въ ступи | Слѣдств. число су- товъ | Длинейное число образованныхъ учащихся |
|-------------------------|--------|-------|---------------------------------|---------------------------------|---|---------------------------------|---|----------------------------|---|
| Изъ организаціи лицъ | Ужесто | Всего | | | | | | | |
| — | 4 | 4 | 30 | 30 | 30 ₀ | 11 ₁ | 322 ₀ | 10950 | 10950 |
| — | 1 | 1 | 6 | 10 | 6 ₀ | 14 ₀ | 320 ₀ | 3660 | 2245 |
| — | 4 | 4 | 8 | 10 | 10 ₀ | 33 ₀ | 306 ₀ | 3650 | 3678 |
| 1 | — | 1 | 6 | 6 | 5 ₀ | — | 307 ₀ | 2190 | 2150 |
| — | — | — | 8 | 8 | 8 ₀ | — | 365 ₀ | 2920 | 2920 |
| 1 | — | 1 | 4 | 6 | 5 ₀ | — | 360 ₀ | 2190 | 1425 |
| 1 | — | 1 | 4 | 6 | 5 ₀ | — | 360 ₀ | 2190 | 1425 |
| 1 | — | 1 | 12 | 12 | 12 ₀ | — | 336 ₀ | 4380 | 4380 |
| 4 | 9 | 13 | 78 | 88 | 79 ₀ | 9 ₀ | 320 ₀ | 32120 | 29173 |
| 61 | — | 61 | 66 | 45 | 47 ₀ | — | 112 ₀ | 13500 | 14267 |
| 42 | — | 42 | 93 | 70 | 59 ₀ | — | 132 ₀ | 21000 | 17327 |
| 103 | — | 103 | 159 | 115 | 106 ₀ | — | 122 ₀ | 34500 | 32094 |

| Инвентарный номер или регистрационный номер документа | Листы | Страниц, всего в книге и в том числе включенных в инвентарь Сборные документы | Цена за единицу или за документ | Формат документа Сборные документы | № документа в каталоге | Средняя оценка документа | 1980 г. | Объемы в 1 единицу | О К Е Б К | | | | | | |
|---|-------|--|------------------------------------|---------------------------------------|---------------------------|--------------------------|---------|--------------------|-----------|--------|-------|----------|---------------|--|--|
| | | | | | | | | | Итого | Авторы | Имена | Инициалы | по количеству | | |
| 10830 | 10830 | 11 | 11 | 11 | 11 | 11 | 11 | 11 | | | | | | | |
| 10831 | 10831 | 11 | 11 | 11 | 11 | 11 | 11 | 11 | | | | | | | |
| 10832 | 10832 | 11 | 11 | 11 | 11 | 11 | 11 | 11 | | | | | | | |
| 10833 | 10833 | 11 | 11 | 11 | 11 | 11 | 11 | 11 | | | | | | | |
| 10834 | 10834 | 11 | 11 | 11 | 11 | 11 | 11 | 11 | | | | | | | |
| 10835 | 10835 | 11 | 11 | 11 | 11 | 11 | 11 | 11 | | | | | | | |
| 10836 | 10836 | 11 | 11 | 11 | 11 | 11 | 11 | 11 | | | | | | | |
| 10837 | 10837 | 11 | 11 | 11 | 11 | 11 | 11 | 11 | | | | | | | |
| 10838 | 10838 | 11 | 11 | 11 | 11 | 11 | 11 | 11 | | | | | | | |
| 10839 | 10839 | 11 | 11 | 11 | 11 | 11 | 11 | 11 | | | | | | | |
| 10840 | 10840 | 11 | 11 | 11 | 11 | 11 | 11 | 11 | | | | | | | |
| 10841 | 10841 | 11 | 11 | 11 | 11 | 11 | 11 | 11 | | | | | | | |
| 10842 | 10842 | 11 | 11 | 11 | 11 | 11 | 11 | 11 | | | | | | | |
| 10843 | 10843 | 11 | 11 | 11 | 11 | 11 | 11 | 11 | | | | | | | |
| 10844 | 10844 | 11 | 11 | 11 | 11 | 11 | 11 | 11 | | | | | | | |
| 10845 | 10845 | 11 | 11 | 11 | 11 | 11 | 11 | 11 | | | | | | | |
| 10846 | 10846 | 11 | 11 | 11 | 11 | 11 | 11 | 11 | | | | | | | |
| 10847 | 10847 | 11 | 11 | 11 | 11 | 11 | 11 | 11 | | | | | | | |
| 10848 | 10848 | 11 | 11 | 11 | 11 | 11 | 11 | 11 | | | | | | | |
| 10849 | 10849 | 11 | 11 | 11 | 11 | 11 | 11 | 11 | | | | | | | |
| 10850 | 10850 | 11 | 11 | 11 | 11 | 11 | 11 | 11 | | | | | | | |

Госуд. публичная
историческая
библиотека РСФСР
М. _____ 1980 г.

THE ASSOCIATED PRESS





Dus 10p
res 5p

9/11

