


№ 753

ОБЗОРЪ
ВАРШАВСКОЙ

ГУБЕРНІИ


ЗА 1890 ГОДЪ.






~~47 492~~
~~14~~

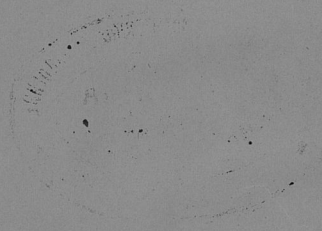
17 153





43231

0230 P.B.



449a
III-1

Л7 153


Библиотека Центрального
статистического Управления
м.с. для 1924г.
Год. № 43531
Шифр. №

100059

ОБЗОРЪ

ВАРШАВСКОЙ ГУБЕРНІИ

ЗА 1890 ГОДЪ.



(ПРИЛОЖЕНИЕ КЪ ВСЕПОДДАННЬИШЕМУ ОТЧЕТУ).

к.к.

30 1938

Госуд. публичная
историческая
библиотека РСФСР
№ 33966-198/г. М

ОГЛАВЛЕНІЕ.

I. Естественныя и производительныя силы губерніи и экономическая дѣятельность населенія.

	Стран.
а. Земледѣліе	1
б. Обеспеченіе народнаго продовольствія	4
в. Промышленность заводская и фабричная	—
г. Ремесленная и мелкая домашняя промышленность	7
д. Торговля	9
е. Движеніе населенія	10

II. Подати и повинности.

а. Окладные сборы	16
б. Губернскіе сборы:	
1) страховой сборъ	17
2) дорожный сборъ	19
3) квартирный сборъ	20
4) сборъ на расходы по пресѣченію чумы рогатаго скота	22
5) транспортный сборъ	23
в. Городскіе доходы и расходы	—
г. Акцизные сборы	24
д. Отправленіе натуральныхъ повинностей:	
1) воинская повинность	26
2) квартирная повинность	28
3) подводная повинность	30

III. Общественное благоустройство и благотвореніе.

а. Казенныя зданія	31
б. Воинскія казармы	32
в. Римско-католическіе костелы	33
г. Городскія и общественныя зданія	—
д. Дороги, мосты и переправы	35
е. Почты	37
ж. Народная нравственность	—
з. Арестанты, тюрьмы и этапы	38
и. Пожары	55

IV. Народное здравіе и общественное призрѣніе.

	Стран.
а. Врачи	57
б. Больницы	59
в. Бogaдѣльни и пріюты	60
г. Эпизоотіи	61
д. Насильственные смерти	63

V. Народное просвѣщеніе.

а. Учебныя заведенія	64
б. Библіотеки и кабинеты при учебных заведеніяхъ	65

VI. Крестьянское дѣло.

а. Дѣятельность крестьянскихъ учреждений	66
б. Гминныя управленія	68
в. Сеудо-сберегательныя кассы	—

Приложеніе къ обзору Варшавской губерніи, за 1889 годъ.

81	1) Вѣдомость объ урожаѣ.	6
	2) " о фабрикахъ и заводахъ.	6
91	3) " о движеніи населенія.	6
92	4) " о поступленіи сборовъ.	6
93	5) " о числѣ и родѣ преступленій (двѣ вѣдомости лит. а. и б.).	6
94	6) " о пожарахъ.	6
95	7) " о насильственныхъ и случайныхъ смертяхъ.	6
—	8) " о числѣ учебныхъ заведеній и учащихся.	6
96	9) " о доходахъ и расходахъ по городамъ.	6
97	10) " о запасныхъ и неприкосновенныхъ капиталахъ городовъ.	6
98	11) " о больницахъ.	6
99	12) " о бogaдѣльняхъ и пріютахъ.	6
08		

III. Судебное дѣло.		
18	6
22	6
23	6
—	6
24	6
25	6
—	6
26	6
27	6

ОБЗОРЪ

ВАРШАВСКОЙ ГУБЕРНІИ

за 1890 г.

I. Естественныя и производительныя силы губерніи и экономическая дѣятельность населенія.

а) Земледѣ-
ліе.

Состояніе всѣхъ посѣвовъ представлялось весною 1890 года въ такомъ хорошемъ видѣ, что здѣшніе сельскіе хозяева имѣли полное основаніе надѣяться на весьма обильный урожай; но этимъ надеждамъ не суждено было осуществиться, такъ какъ образованіе зерна и созрѣваніе его встрѣтило неожиданныя препятствія въ наступившей неблагоприятной погодѣ. Такъ, въ концѣ Мая начались холода, доходившіе въ началѣ Іюня до приморозковъ, не мало повредившихъ происходившему въ то время цвѣтенію колосовыхъ хлѣбовъ. Вскорѣ холода смѣнились необыкновенными жарамъ, сопровождавшимися засухой, вслѣдствіе чего было задержано развитіе зерна, которое посему вышло мелкимъ и легковѣснымъ.

Неудовлетворительность сбора зерна отчасти уравновѣсилась сборомъ соломы, весьма хорошимъ.

Сѣна перваго и втораго покоса, а также клевера и другихъ сѣяныхъ кормовыхъ травъ, собрано достаточное количество и притомъ хорошаго качества.

Урожай картофеля былъ средній, свекловицы—хорошій.

На 1890 годъ въ губерніи было посеяно:

озимыхъ хлѣбовъ	292,990	четвертей
яровыхъ хлѣбовъ	280,850	"
картофеля	852,240	"

Въ томъ же году собрано:

озимыхъ хлѣбовъ	1,141,035	четв.,	или самъ	3,89
яровыхъ хлѣбовъ	1,211,957	”	”	4,28
картофеля	3,998,185	”	”	4,69

По сравненіи этихъ данныхъ съ цифрами Обзора губерніи за 1889 годъ оказывается, что въ отчетномъ году собрано:

болѣе:— озимыхъ приблизительно на 12 тысячъ четвертей
 ” яровыхъ приблизительно на 436 тысячъ четвертей
меньше— картофеля слишкомъ. . . на 600 тысячъ четвертей

Въ частности, степень урожая хлѣбовъ показана въ слѣдующей таблицѣ:

У Ѳ З Д Ы	Абсолютный урожай въ четвертяхъ		Р О Д П Л О С Ъ С А М Ъ							
			Пшеница	Рожь	Овесь	Ячмень	Трениха	Горохъ	Осталь. яро- вые хлѣба	Картофель
	Зерновыхъ хлѣбовъ	Картофеля								
Варшавскій . .	178646	556210	4,22	3,16	3,17	5,10	4,28	6,15	5,13	6,11
Влоцкскій . . .	140300	182920	3,33	2,22	3,10	4,10	5,17	6,10	—	3,16
Влоцлавскій . .	219540	269370	5,19	2,18	4,17	6,13	6,15	10,13	12,10	3,14
Гостыньскій. . .	217175	320170	5,17	4,12	4,11	5,16	5,10	5,15	5,10	4,13
Гроецкій	340725	481605	5,14	4,15	4,15	5,17	5,10	5,15	4,15	5,17
Кутновскій . . .	223110	198945	5,19	3,16	4,10	6,13	4,13	8,10	3,18	3,12
Ловичскій . . .	176391	387020	3,17	3,12	3,13	3,13	5,10	4,15	1,17	6,14
Нешавскій . . .	248785	249870	5,10	2,15	4,16	6,12	5,10	6,14	9,13	2,18
Ново-Минскій .	137040	501015	4,13	2,19	2,15	3,10	3,11	4,12	3,10	6,15
Радиминскій . .	153160	342255	7,10	5,12	4,15	6,14	8,14	5,17	—	5,15
Скерневицкій . .	158830	250155	5,12	4,14	3,15	4,19	4,10	3,16	—	4,15
Сохачевскій . .	159280	258650	4,13	3,17	3,15	4,13	4,10	2,17	4,10	4,10
Итого по губерніи	2352991	3998185	5,10	3,15	3,18	5,10	5,10	6,12	5,19	4,17

Изъ приведенной таблицы усматривается:

во 1-хъ) что въ отчетномъ году, по сравненіи его съ предшествовавшимъ годомъ, только рожь и картофель уродились хуже, все же остальные зерновые хлѣба родились въ большей или меньшей степени лучше;

во 2-хъ) что самый лучший урожай выпалъ на долю гороха (болѣе чѣмъ вдвое въ сравненіи съ 1889 годомъ), что урожайность

остальныхъ яровыхъ, пшеницы, ячменя и гречихи слѣдуетъ признать посредственной, и что овесъ, а въ особенности рожь родились неудовлетворительно,

и въ 3-хъ) что самый слабый урожай (ниже средней губернской нормы) имѣлъ мѣсто въ уѣздахъ: Блонскомъ, Ловичскомъ и Ново-Минскомъ, а отчасти и въ Сохачевскомъ.

Распределение собраныхъ въ 1890 году зерновыхъ хлѣбовъ и картофеля по отдѣльнымъ родамъ хозяйствъ въ губерніи показано въ слѣдующей таблицѣ.

На земляхъ	Посѣяно			Собрано			Урожай		
	Озимыхъ хлѣбовъ	Яровыхъ хлѣбовъ	Карто-феля	Озимыхъ хлѣбовъ	Яровыхъ хлѣбовъ	Карто-феля	Озимыхъ хлѣбовъ	Яровыхъ хлѣбовъ	Карто-феля
Владѣльческихъ.	129745	131874	291450	561300	645995	1439765	4,3	4,9	4,9
Городскихъ. . .	3555	3811	9690	16200	19397	52330	4,5	5,1	5,3
Крестьянскихъ.	159690	145165	551100	563545	546565	2506090	3,5	3,7	4,5
Итого .	292990	280850	852240	1141035	1211957	3998185	3,89	4,28	4,39

Въ отчетномъ году цѣны на хлѣбъ, и безъ того низкія, подверглись еще большому уменьшенію, въ сравненіи съ предшествовавшимъ годомъ. На основаніи полученныхъ отъ самихъ сельскихъ хозяевъ данныхъ, цѣны эти были, по средней сложности, слѣдующія:

	за 1 корецъ (4,8784 четверика)	
	въ 1890 г.	въ 1889 г.
пшеницы	5 руб. 40 — коп.	6 руб. — коп.
ржи	4 " 10 — "	4 " 60 — "
овса	2 " 40 — "	3 " — "
ячменя	3 " 85 — "	4 " 25 — "
гречихи	3 " 55 — "	4 " 10 — "
гороха	4 " 50 — "	5 " 50 — "
картофеля	1 " — "	1 " — "
сѣна за пудъ	— " 30 — "	— " 37 1/2 "
соломы " "	— " 22 1/2 "	(свѣд. не имѣется)

Принявъ за основаніе расчета приведенныя среднія цѣны 1890 года, окажется, что въ этомъ году Варшавская губернія произвела хлѣба на сумму: пшеницы—около 2 1/2 милл. руб., ржи—5 милл. 700 тыс. руб., овса—2 милл. 800 тыс. руб., ячменя—1 милл. 100 тыс.

руб., гречихи—свыше 300 тыс. руб., гороха—1 милл. 200 тыс. руб. и картофеля—свыше 6½ милл. руб.; т. е. что вся хлѣбная продукция простиралась на сумму свыше 20 миллионъ рублей, или приблизительно около 20 рублей на каждую душу населенія губерніи.

Такъ какъ во время полевыхъ работъ недостатка въ рабочихъ рукахъ не ощущалось, то и суточная плата за наемный земледѣльческій трудъ во время жатвы практиковалась прежняя, т. е. копному рабочему отъ 1 руб. 50 коп. до 1 руб. 80 коп., пѣшему—отъ 30 до 45 коп., работницѣ—отъ 20 до 35 коп. въ день.

Среднее вознагражденіе годовичныхъ работниковъ было слѣдующее: а) одинокаго работника—отъ 30 до 40 руб. въ годъ, на хозяйскихъ харчахъ; б) семейнаго—25 руб. въ годъ и, вмѣсто хозяйскихъ харчей, ординарія въ количествѣ отъ 10 до 13 корцевъ разнаго хлѣба, въ зернѣ, отъ ¼ до ½ морга земли подъ посѣвъ картофеля и содержаніе одной коровы, если она имѣется у работника.

б) Обеспече-
ніе народна-
го продо-
вольствія.

Собраннымъ въ отчетномъ году хлѣбомъ не только вполне обезпечены продовольствіе жителей, будущее обезпеченіе полей, винокуренные и другія производства, но его осталось еще довольно значительное количество для сбыта на сторону.

в) Промыш-
ленность за-
водская и фа-
бричная.

Въ 1890 году въ Варшавской губерніи дѣйствовало всего 1,730 фабрикъ и заводовъ, производство которыхъ, при 25,702 рабочихъ, простиралось на общую сумму 31,781,792 руб.

По отдѣльнымъ группамъ производствъ фабрично-заводская промышленность губерніи распредѣлялась слѣдующимъ образомъ:

Производства	Число фабрикъ и заводовъ	Сумма произ-водства въ рубляхъ	Число рабочихъ
I. Обрабатывающія животные продукты	76	2731745	1341
II. Обрабатывающія растительные продукты	1516	26388211	21044
III. Обрабатывающія ископаемые продукты	119	2399856	3042
IV. Производства смѣшанныя, т. е. такія, которыя занимаютъ обработкою одновременно продуктовъ двухъ или вѣкъ трехъ царствъ природы	19	261780	275
Итого	1730	31781792	25702

Таблица эта показываетъ, что въ мѣстной промышленности первое мѣсто принадлежитъ фабрикамъ и заводамъ, обрабатывающимъ произведенія растительнаго царства; изъ итоговъ же приложенной къ настоящему Обзору вѣдомости № 2 видно, что большая половина производительности заведеній этой группы въ свою очередь выпадаетъ на долю производствъ обложенныхъ акцизомъ.

Такъ какъ состояніе именно этой послѣдней отрасли промышленности находится въ близкой связи съ другимъ видомъ экономической дѣятельности населенія губерніи, то есть съ земледѣіемъ, то будетъ неизлишнимъ нѣсколько подробнѣе коснуться производствъ, обложенныхъ акцизнымъ и патентнымъ сборами.

Свеклосахарное производство. Урожай свекловицы въ 1890 году былъ весьма обильный; съ 20,068 десятинъ, засеянныхъ въ губерніи этимъ корнеплодомъ, собрано 2,385,889 берковцевъ, что составляетъ 118,⁸⁹ берковцевъ съ десятины. По качеству свекловица была также хороша: содержала сахара 14,⁸³%, несахара 2,⁵²%, при добротности, выражаемой цифрою 85,⁴⁷. На 13-ти свеклосахарнорафинадныхъ и 6-ти сахарныхъ заводахъ губерніи въ теченіи отчетнаго года учтено 2,339,929 пудовъ сахара, болѣе 1889 года на 183.245 пудовъ. На одномъ изъ свеклосахарно-рафинадныхъ заводовъ добывается сахаръ по способу Манури изъ мелясы помощью спирта, отпускаемаго для этой цѣли на заводъ безъ платежа акциза.

Винокуренное производство. Въ отчетномъ году окончилъ періодъ винокуренія 1889/90 гг., который вообще мало отличался отъ предшествовавшаго въ отношеніи количества перекуранныхъ припасовъ и количества выкуреннаго изъ нихъ спирта. Главнымъ продуктомъ винокуренія служилъ, какъ всегда, картофель, урожай котораго въ 1889 году былъ средній какъ по количеству, такъ и по качеству, и если бы винокуреніе представляло болѣе выгоды, то нашлось бы вѣроятно еще достаточно картофеля для увеличенія выкурки, но въ упомянутомъ періодѣ цѣны на спиртъ стояли низкія и потому заводчики курили лишь столько, сколько требовалось условіемъ ихъ хозяйства для прокормленія скота бардою, и если въ періодѣ 1889/90 гг. перекурено припасовъ нѣсколько болѣе, чѣмъ въ періодѣ 1888/89 гг., то это объясняется именно тѣмъ, что сухаго корма — сѣна, а въ особенности соломы, было собрано мало въ 1889 году и потому представлялось необходимымъ замѣнить этотъ кормъ большимъ количествомъ барды. Нѣсколько иначе представляется винокуреніе, если его разсматривать не за періодъ 1889/90 гг., а за календарный 1890 г.

Въ первой половинѣ этого года винокурение шло въ нѣсколько увеличенномъ размѣрѣ противъ первой половины 1889 года по приведеннымъ выше причинамъ, т. е. только для барды, но во второй половинѣ отчетнаго года установились столь высокія цѣны на спиртъ за границу, а соответственно сему и въ краѣ, что заводчики стали курить спиртъ не только для барды, но и для выгоднаго сбыта, въ видѣ спирта, продуктовъ своего хозяйства; значительное возвышеніе цѣнъ на спиртъ вызвано неурожаемъ картофеля въ Пруссіи и вообще въ Европѣ и остается только жалѣть, что въ западной половинѣ Варшавской губерніи, прилегающей къ Пруссіи, урожай картофеля былъ также неудовлетворителенъ, почему нѣкоторые изъ заводчиковъ этой части губерніи, желая воспользоваться хорошими цѣнами на спиртъ, предполагаютъ по перекуркѣ картофеля производить винокурение изъ патоки, которую притомъ можно покупать очень дешево на сахарныхъ заводахъ.

Всѣхъ заводовъ въ 1890 году дѣйствовало 46, на которыхъ выкурено $40,566,144\frac{1}{2}^{\circ}$ безводнаго спирта, болѣе нежели было выкурено на тѣхъ же 46 заводахъ въ 1889 году на $3,674,848\frac{1}{2}^{\circ}$. Изъ остатковъ отъ 1889 года и изъ упомянутой выкурки 1890 г. выпущено въ продажу $40,784,506\frac{3}{4}^{\circ}$, въ томъ числѣ за границу $12,295,224^{\circ}$, тогда какъ расходъ вина въ 1889 году составлялъ лишь $37,843,237\frac{1}{2}^{\circ}$, въ числѣ коихъ за границу отправлено только $8,524,969^{\circ}$. Увеличеніе вывоза спирта за границу объясняется прежде всего перепроизводствомъ спирта, нѣкоторымъ уменьшеніемъ потребленія вина въ краѣ и возвышеніемъ цѣнъ на спиртъ на Гамбургскомъ рынкѣ; кромѣ того такой вывозъ въ извѣстной степени поддерживаютъ еще и вывозныя преміи.

Пивоваренное производство. Въ 1890 году дѣйствовало 30 пивоваренныхъ заводовъ; употреблено на выдѣлку пива въ 2871 заторахъ около 154 тысячъ пудовъ солода, изъ котораго выдѣлао пива: баварскаго приблизительно 625 тысячъ ведеръ, а обыкновеннаго 67 тысячъ ведеръ, перваго сравнительно съ 1889 годомъ болѣе на 101 тыс. вед., втораго менѣе на 25 тыс. ведеръ. Вообще производство простаго пива сокращается, такъ какъ потребители, при уменьшеніи потребленія вина, предпочитаютъ пить пиво баварское, какъ болѣе здоровое.

Водочное производство. Выдѣлка водокъ и очистка спирта производилась на 7-ми заводахъ; на очистку поступило 84,518 ведеръ въ 40° , водочныхъ издѣлій выдѣлао 2791 вед., остальное выпущено

въ продажу какъ очищенное вино, которое постепенно начинаетъ вытѣснять изъ употребленія вино сырое, содержащее значительное количество сивушпаго и другихъ эфирныхъ маселъ.

По степени развитія фабрично-заводской промышленности уѣзды губернии идутъ въ слѣдующемъ порядкѣ:

	Сумма годового производства въ рубляхъ
Блоскій	7,600,388
Варшавскій	7,285,210
Бутновскій	5,129,440
Гостыньскій	3,770,099
Сохачевскій	2,196,864
Гроецкій	1,834,765
Влоцлавскій	1,029,424
Ловичскій	861,885
Нешавскій	624,430
Ново-Минскій	711,538
Скерпевицкій	493,786
Радиминскій	193,875

г) Ремеслен-
ная промыш-
ленность

Положеніе въ отчетномъ году ремесленной промышленности представляется въ слѣдующемъ видѣ:

	Число мастеровъ и мастеровыхъ	Годовой оборотъ въ рубляхъ
мясники	575	1,083,080
пекари	416	920,970
сапожники	2,211	565,955
портные	1,136	493,119
мельники	169	436,700
кузнецы	1,364	353,950
столяры	580	207,080
плотники	297	147,915
колесники	430	120,250
каменьщики	416	59,870
кожевники	46	55,560
слесари	143	52,040

	Число мастеровъ и мастеров- выхъ	Годовой оборотъ въ рубляхъ
шорники	207	50,580
красильщики	56	46,470
бондари	287	45,490
жестянщики	121	35,665
шапочники	137	32,285
стекольщики	134	25,065
кондитера	15	20,600
печники	56	20,395
веревочники	64	20,075
токари	54	19,800
шубники	25	13,535
ваточники	41	12,875
гвоздильщики	42	12,535
цирульники	74	11,235
часовщики	46	10,325
пряничники	22	10,030
твачи	47	9,450
переплетчики	56	9,430
гончары	81	8,650
маляры	46	8,250
каретники	12	7,000
гребенщики	11	6,765
трубочисты	52	6,355
корзинщики	21	6,190
мостильщики	23	6,050
золотыхъ дѣлъ мастера	12	5,420
котельщики	14	5,200
скорняки	22	4,110
гонтовщики	20	3,560
щеточники	13	3,300
кровельщики	29	3,040
парикмахеры	5	1,800
шляпочники	6	1,630
бронзовщики	4	1,400
перчаточники	4	1,220
органмейстеры	2	1,000
колодезники	6	935
пожовщики	3	910

	Число мастеровъ и мастеровъ выхъ	Годовой оборотъ въ рубляхъ
позументчики	4	900
оружейники	3	750
зонтовщики	2	500
булавочники	2	330
ситари	2	200
Итого въ губерніи	9,666	4,987,785

д) Торговля. Изъ сравненія результатовъ генеральной повѣрки торговыхъ и промышленныхъ заведеній по городамъ и гминамъ Варшавской губерніи за 1890 годъ съ результатами 1889 года оказывается, что поступленіе торговыхъ пошлинъ въ 1890 году увеличилось на 4748 руб. 40 коп.

Въ отчетномъ году было выбрано слѣдующее количество торговыхъ документовъ:

	годовыхъ	полугодовыхъ
Свидѣтельствъ I гильдіи	12	—
Свидѣтельствъ II гильдіи	384	11
Свидѣтельствъ на мелочный торгъ	3306	121

Промысловыхъ свидѣтельствъ:

I разряда	17	3
II разряда	38	1
III разряда	378	29
Свидѣтельствъ на развозный торгъ	35	8
Свидѣтельствъ на разносный торгъ	364	93

Приказчицкихъ свидѣтельствъ:

I класса	119	3
II класса	761	51
Билетовъ I гильдіи	47	1
„ II гильдіи	453	13
„ на мелочный торгъ	3184	283

е) Движеніе населенія.

Движеніе населенія въ губерніи, согласно приложенной къ настоящему Обзору вѣдомости № 3, выразилось въ отчетномъ году слѣдующимъ образомъ:

А) Родившихся:

въ городахъ	2054	мальч.	1896	дѣв.,	всего	3950
въ селеніяхъ	20371	"	20116	"	"	40487
Итого	22425	мальч.	22012	дѣв.,	всего	44437

въ томъ числѣ было незаконнорожденныхъ:

въ городахъ	86	мальч.	87	дѣв.,	всего	173
въ селеніяхъ	622	"	707	"	"	1329
Итого	708	мальч.	794	дѣв.,	всего	1502

Б) Умершихъ:

въ городахъ	1430	муж.	1264	женщ.,	всего	2694
въ селеніяхъ	12531	"	12503	"	"	25034
Итого	13961	муж.	13767	женщ.,	всего	27728

В) Заключено браковъ:

въ городахъ	846
въ селеніяхъ	7496
Итого	8315

При взаимномъ сопоставленіи названныхъ цифръ какъ между собою, такъ и съ цифрою наличнаго населенія къ концу отчетнаго года, исчисленною ниже, оказывается что:

на 100 родившихся мальчиковъ родилось дѣвочекъ: въ городахъ 92,3, въ селеніяхъ 98,7, въ губерніи 98,1;

на 100 всѣхъ родившихся приходится рожденій незаконныхъ: въ городахъ 4,4, въ селеніяхъ 3,2, въ губерніи 3,4;

на 100 жителей приходится родившихся: въ городахъ 3,4, въ селеніяхъ 3,9, въ губерніи 3,9;

на 100 родившихся приходится умершихъ: въ городахъ 68,2, въ селеніяхъ 61,8, въ губерніи 62,4;

на 100 жителей приходится умершихъ: въ городахъ 2,3, въ селеніяхъ 2,4, въ губерніи 2,4;

на 1000 жителей приходится браковъ: въ городахъ 7,2, въ селеніяхъ 7,2, въ губерніи 7,2.

Избытокъ родившихся надъ умершими равнялся 16709 душамъ, что составляетъ естественный приростъ въ 1,45%, то есть нѣсколько ниже прироста за 1889 годъ (на 0,18%).

Въ слѣдующей таблицѣ показано распредѣленіе движенія населенія отдѣльно по каждому вѣроисповѣданію.

По исповѣданіямъ	Заклучено браковъ	Р О Д И Л О С Ъ									У м е р л о		
		Законныхъ			Незаконныхъ			Всего					
		м.	ж.	ов. п.	м.	ж.	ов. п.	м.	ж.	ов. п.	м.	ж.	ов. п.
Православному. . .	27	56	63	119	4	2	6	60	65	125	32	35	67
Римско-католическому	6890	17805	17882	35687	615	690	1305	18420	18572	36992	11727	11612	23339
Протестантскому. . .	609	1581	1605	3186	61	82	143	1642	1687	3329	1063	1094	2157
Еврейскому.	789	2275	1668	3943	28	20	48	2303	1688	3991	1139	1026	2165
Итого .	8315	21717	21218	42935	708	794	1502	22025	22012	44437	13961	13767	27728

Приведенныя цифровыя данныя о движеніи населенія (постояннаго и непостояннаго) извлечены изъ 3-хъ мѣсячныхъ вѣдомостей, доставляемыхъ на основаніи Инструкціи 1861 г. о веденіи книгъ населенія, въ городскія и гминныя управленія чиновниками, содержащими акты гражданского состоянія всѣхъ вѣроисповѣданій; нижеслѣдующія же цифры о распредѣленіи брачавшихся по гражданскому ихъ состоянію и по возрастамъ, а умершихъ—по возрастамъ и времени послѣдованія смерти, почерпнуты изъ особыхъ годовыхъ таблицъ, представляемыхъ чиновниками гражданского состоянія губернскому начальству.

По таблицамъ этой второй категоріи показано всего 8483 брака; въ томъ числѣ браковъ:

холостыхъ съ дѣвцами.....	6778,	или	79,9%
холостыхъ съ вдовами.....	327,	„	3,8%
вдовцовъ съ дѣвцами.....	928,	„	10,9%
вдовцовъ съ вдовами.....	450,	„	5,3%

Въ нижеслѣдующей таблицѣ брачавшіеся распредѣлены по возрастамъ:

Возрастъ Жениховъ	Возрастъ Невѣстъ									
	до 20 лѣтъ	отъ 20—25 лѣтъ	отъ 25—30 лѣтъ	отъ 30—35 лѣтъ	отъ 35—40 лѣтъ	отъ 40—45 лѣтъ	отъ 45—50 лѣтъ	отъ 50—55 лѣтъ	отъ 55—60 лѣтъ	свыше 60 лѣтъ
до 20 лѣтъ	263	245	121	17	6	1				1
отъ 20—25 лѣтъ	1229	1479	472	71	29	7				1
отъ 25—30 лѣтъ	977	1232	516	106	46	15	9	2		
отъ 30—35 лѣтъ	133	246	105	56	18	9	9	2		1
отъ 35—40 лѣтъ	40	69	87	28	34	7	9	1		1
отъ 40—45 лѣтъ	18	51	53	34	17	24	6	6	2	2
отъ 45—50 лѣтъ	3	27	30	28	24	20	16	4	2	2
отъ 50—55 лѣтъ	2	7	18	28	25	33	23	25	6	2
отъ 55—60 лѣтъ	1	4	13	9	15	21	18	13	9	4
свыше 60 лѣтъ	4	6	6	10	19	17	20	24	14	18

Въ общемъ числѣ родившихся было:

двоевъ: 480 мальч. и 444 дѣвочки

троень: 12 мальч. и 6 дѣвочекъ.

Случаевъ мертворожденія, кои не включены въ общее число рожденія, было: 633 мальчика и 523 дѣвочки.

Наименование возра- стовъ умершихъ	Январь		Февраль		Мартъ		Апрѣль		Май		Июнь		Июль		Августъ		Сентябрь		Октябрь		Ноябрь		Декабрь		ВСЕГО			
	м.	ж.	м.	ж.	м.	ж.	м.	ж.	м.	ж.	м.	ж.	м.	ж.	м.	ж.	м.	ж.	м.	ж.	м.	ж.	м.	ж.	м.	ж.	Итого	
до 1 лѣта	175	188	159	184	159	106	116	103	96	91	133	95	162	132	171	126	162	110	143	111	185	124	197	186	1857	1457	3314	
отъ 1 до 3 мѣсяцъ	93	78	92	77	66	64	74	72	86	51	87	56	93	82	108	108	93	67	68	51	88	68	120	118	1079	871	1950	
„ 3 до 6 „	75	76	92	62	81	91	92	92	99	90	94	85	127	119	142	109	72	71	64	65	68	56	102	70	1108	986	2092	
„ 6 мѣс. до 1 года	149	108	114	117	147	146	161	164	172	148	167	174	201	176	231	226	149	158	125	109	129	78	142	132	1888	1736	3624	
„ 1 года до 5 лѣтъ	384	283	297	318	375	376	329	273	353	327	321	289	345	313	393	381	345	340	318	285	271	254	318	265	3994	3725	7719	
„ 5 лѣтъ до 65 лѣтъ	376	361	330	354	377	374	339	327	312	283	272	272	270	270	269	272	251	313	281	314	299	316	303	343	3688	3779	7467	
„ 65 лѣтъ до 70 лѣтъ	64	62	55	54	42	63	47	29	29	30	36	28	36	30	32	32	37	44	32	39	44	35	57	59	511	505	1016	
„ 70 „ „ 75 „	53	40	48	45	55	32	27	46	24	27	21	26	29	24	15	21	26	25	29	37	43	38	44	63	414	423	837	
„ 75 „ „ 80 „	33	39	44	39	32	21	32	24	23	24	15	16	10	13	20	21	27	21	18	22	33	26	30	45	317	312	629	
„ 80 „ „ 85 „	13	21	24	27	18	26	10	15	10	10	8	12	6	6	5	6	10	13	15	12	11	22	13	27	143	198	341	
„ 85 „ „ 90 „	10	14	6	13	11	9	8	5	7	6	3	6	3	7	4	4	8	8	8	12	10	9	7	14	85	107	192	
„ 90 „ „ 95 „	4	4	4	4	4	5	2	5	1	4	—	6	1	2	2	5	3	4	2	7	1	4	2	9	28	59	87	
„ 95 „ „ 100 „	3	3	1	2	1	3	—	2	1	2	—	1	—	1	1	2	1	5	2	—	1	1	—	4	11	26	37	
„ 101 „ „ 102 „	—	—	—	—	—	—	—	—	—	—	—	—	—	—	—	—	—	—	—	—	—	—	—	—	—	—	—	—
„ 102 „ „ 103 „	—	—	—	—	—	—	—	—	—	—	—	—	—	—	—	—	—	—	—	—	—	—	—	—	—	—	—	—
„ 104 „ „ 105 „	—	—	—	—	—	—	—	—	—	—	—	—	—	—	—	—	—	—	—	—	—	—	—	—	—	—	—	—
„ 105 „ „ 106 „	—	—	—	—	—	—	—	—	—	—	—	—	—	—	—	—	—	—	—	—	—	—	—	—	—	—	—	—

По книгамъ населенія въ губерніи, къ 1 Января 1891 г., значилось жителей:

ГОРОДА И УѢЗДЫ	Постоянныхъ		Непостоянныхъ		В С Е Г О		
	м.	ж.	м.	ж.	м.	ж.	об. п.
г. Новый-Дворъ	2634	2906	239	153	2873	3039	5912
Варшавскій уѣздъ	58109	60708	17119	15312	75228	76020	151248
г. Блоне	936	1008	187	195	1123	1203	2326
г. Мщоповъ	3063	3219	335	104	3398	3323	6721
Блонскій уѣздъ	37988	41156	8769	8857	46757	50013	96770
г. Влоцлавскъ	6211	7612	4153	4395	10364	12007	22371
г. Брестъ	978	1052	90	55	1068	1107	2175
Влоцлавскій уѣздъ	41504	44580	4480	4233	45984	48813	94796
г. Гостынинь	2651	2884	152	42	2803	2926	5729
г. Гомбинъ	2853	2814	259	129	3112	2943	6055
Гостыньскій уѣздъ	37058	38813	2334	2167	39392	40980	80372
г. Гройцы	2234	2417	115	41	2349	2458	4807
г. Варка	2480	2512	127	129	2607	2641	5248
Гроецкій уѣздъ	45146	47608	3600	2823	48746	50431	99177
г. Кутно	4703	5050	628	214	5331	5264	10595
Кутновскій уѣздъ	35416	36858	4896	3611	40312	40469	80781
г. Ловичъ	4209	4386	757	325	4966	4711	9677
Ловичскій уѣздъ	37661	38118	1417	1174	39078	39292	78370
г. Нешава	1781	1903	88	100	1869	2003	3872
Нешавскій уѣздъ	39342	45328	4285	4086	43627	45414	89041
г. Ново-Минскъ	1721	1752	177	92	1898	1844	3742
г. Калужинъ	3592	3921	99	51	3691	3972	7663
Ново-Минскій уѣздъ	37587	39196	2509	1732	40096	40928	81024
г. Радиминъ	2248	2403	555	549	2803	2952	5755
Радиминскій уѣздъ	28609	29405	1729	1611	30338	31016	61354
г. Скерневице	2864	3078	653	217	3517	3295	6812
Скерневицкій уѣздъ	21588	22154	1866	1551	23454	23705	47159
г. Сохачевъ	3326	3562	415	333	3741	3895	7636
Сохачевскій уѣздъ	32385	33815	2378	2071	34763	35886	70649
въ городахъ	48484	52479	9029	7104	57513	59583	117095
въ уѣздахъ	452393	473739	55382	49228	507775	522967	1030742
Всего въ губерніи	500877	526218	64411	56332	565288	582550	1147838

Изъ приведенной таблицы усматривается, слѣдовательно, что съ исходомъ отчетнаго года въ губерніи, по книгамъ населенія, числилось жителей:

	мужчинъ	женщинъ	об. пола
постоянныхъ.....	500,877	526,218	1,027,095
непостоянныхъ.....	64,411	56,332	120,743
<u>Всего.....</u>	<u>565,288</u>	<u>582,550</u>	<u>1,147,838</u>

Въ томъ числѣ:

въ городахъ.....	57,513	59,583	117,095, или 11,3 ⁰ / ₀
въ селеніяхъ.....	507,775	522,967	1,030,742, или 88,7 ⁰ / ₀

II. Подати и повинности.

<p>а) <small>Окладные сборы.</small></p>	<p>Къ 1-му Января 1890 года недоимокъ по окладнымъ сборамъ, т. е. по налогамъ дворянскимъ, крестьянскимъ и посадскимъ и по городскимъ податямъ, оставалось</p>	<p>122,775 р. 60 к.</p>
	<p>Окладъ 1890 г. составлялъ</p>	<p>1,181,412 р. 78 к.</p>
	<p>Къ тому вновь причислено:</p>	
	<p>недоимокъ</p>	<p>14,845 р. 47 к.</p>
	<p>оклада</p>	<p>3,246 р. 88 к.</p>
	<p>Исключено:</p>	
	<p>недоимокъ</p>	<p>3,591 р. 63 к.</p>
	<p>оклада</p>	<p>9,236 р. 36 к.</p>
	<p>Всего слѣдовало взыскать:</p>	
	<p>недоимокъ</p>	<p>134,029 р. 44 к.</p>
	<p>оклада</p>	<p>1,175,423 р. 30 к.</p>
	<p>Въ теченіи 1890 г. взыскано:</p>	
	<p>недоимокъ</p>	<p>69,941 р. 46 к.</p>
	<p>оклада</p>	<p>1,094,853 р. 35 к.</p>
	<p>Затѣмъ къ 1 Января 1891 г.</p>	
	<p>осталось въ недоимкѣ</p>	<p>144,657 р. 93 к.</p>
	<p>По отдѣльнымъ категоріямъ окладныхъ сборовъ, оставшаяся въ недоимкѣ сумма распредѣляется слѣдующимъ образомъ:</p>	
	<p>на дворянскіе налоги</p>	<p>110,666 р. 40 к.</p>
	<p>на крестьянскіе налоги</p>	<p>20,337 р. 67 к.</p>
	<p>на городскіе налоги</p>	<p>13,653 р. 86 к.</p>
	<p style="text-align: right;">Итого..</p>	<p>144,657 р. 93 к.</p>

1890 г.

б) Губернские сборы.
1) Страховой сборъ.

Дѣятельность взаимнаго страхованія отъ огня стросеній въ Варшавской губерніи представляется за отчетный 1890 годъ въ слѣдующемъ видѣ:

Страхованіе распространилось въ началѣ отчетнаго года въ суммѣ 58,207,530 р.

Въ теченіи года:

1) принято новыхъ страхованій
въ суммѣ 4,928,480 р.

2) исключено изъ страхованія
на суммму 4,852,750 р.

Затѣмъ страхованіе увеличилось на сумму 75,730 р.

Въ концѣ отчетнаго года страхованіе составляло суммму 58,283,260 р.

Страховой преміи съ этой суммы назначено ко взиманію:

въ Апрѣльскомъ срокѣ .. 386,769 р. 29 к.

въ Октябрскомъ ,, .. 93,851 р. 94 к.

а всего .. 480,621 р. 23 к.

Д о х о д ы:

Въ счетъ означенной преміи и другихъ принадлежностей, а равно въ счетъ недоимокъ прежнихъ лѣтъ поступило:

1) страховой преміи 464,006 р. 57 к.

2) разныхъ случайныхъ доходовъ 499 р. 58 к.

3) на пополненіе позаимствованія изъ запаснаго страховаго капитала по призрѣнію семействъ чиновъ запаса и ратниковъ ополченія, призванныхъ въ минувшую войну на службу 985 р. 4 к.

Итого поступило 465,491 р. 19 к.

Р а с х о д ы:

Въ теченіи отчетнаго года израсходовано:

1) на вознагражденіе пожарныхъ убытковъ 436,603 р. 43 к.

2) на управленіе 16,611 р. 16 к.

3) на разныя случайныя потребности 16,246 р. 23 к.

Итого расходовано 469,460 р. 82 к.

Слѣдовательно съ исходомъ отчетнаго года
расходы превзошли доходы на сумму 3,969 р. 63 к.

А какъ остатокъ отъ расходовъ прежнихъ
лѣтъ, показанный въ обзорѣ губерніи за 1889 г.
простирается до 705,582 р. 40³/₄ к.

Весь наличный по взаимному губернскому
страхованію отъ огня строеній капиталъ съ исхо-
домъ 1890 года составлялъ..... 701,612 р. 77³/₄ к.

Означенная наличность находится:

Въ Главномъ Казначей-
ствѣ..... 196,377 р. 47³/₄ к.

въ Государственномъ
Банкѣ 400,837 р. 45 к.

въ Губернскомъ и Уѣзд-
ныхъ Казначействахъ..... 104,397 р. 85 к.

Причисливъ къ этой
суммѣ недоимки страховой
преміи, составляющія..... 107,415 р. 66 к.

и оставшееся пособіе,
отпущенное авансомъ семей-
ствамъ чиновъ запаса и рат-
никовъ ополченія, призван-
ныхъ въ военное время на
службу, и другіе авансовые
расходы, подлежащіе воз-
врату..... 9,153 р. 21¹/₂ к.

Итого..... 116,568 р. 87¹/₂ к.

Активъ взаимнаго губернскаго страхованія
Варшавской губерніи составляетъ 818,181 р. 65¹/₄ к.

Но активъ этотъ обремененъ разнаго рода
расходами, подлежащими удовлетворенію на сумму 117,457 р. 12³/₄ к.

Такимъ образомъ, за вычетомъ этихъ пла-
тежей, дѣйствительное имущество взаимнаго гу-
бернскаго страхованія отъ огня строеній по Вар-
шавской губерніи къ 1 Января 1890 г. состав-
ляло 700,724 р. 52¹/₂ к.

А какъ имущество это къ 1 Января 1890 г.
простиралось на сумму 702,843 р. 45¹/₂ к.

То слѣдовательно въ теченіи 1890 г. оно
уменьшилось на 2,118 р. 93 к.

2) Дорож-
ный сборъ

Къ 1-му Января 1890 года, остатокъ наличности суммъ губернскаго земскаго дорожнаго сбора составлялъ . . . 138,979 р. 6 к.

Въ теченіи 1890 года поступило: сбора росписаннаго на 1890 годъ и недоимокъ прежнихъ лѣтъ 121,941 р. 25 к.

Случайныхъ доходовъ 1,508 р. 18 к.

10% съ торговыхъ и промысловыхъ документовъ 21,356 р. 13 к.

Итого въ приходѣ вмѣстѣ съ остаткомъ было 283,784 р. 62 к.

Въ теченіи 1890 года израсходовано:

на постройку новыхъ шосейныхъ дорогъ и мостовъ 10,119 р. 36 к.

на ремонтъ существующихъ шосейныхъ и грунтовыхъ дорогъ 1-го разряда 104,372 р. 27 к.

на перестройку и починку мостовъ и трубъ на сказанныхъ дорогахъ 52,164 р. 62 к.

на производство экстренныхъ мелочныхъ работъ по починкѣ дорогъ и мостовъ 5,747 р. 40 к.

пособіе гминамъ на постройку мостовъ на земскихъ дорогахъ 2-го разряда 1,200 р. — к.

содержаніе личнаго состава дорожной службы (кондукторовъ и дорожныхъ сторожей) 17,685 р. 90 к.

квартирное довольствіе для дорожныхъ сторожей 1,128 р. 80 к.

суточныхъ и прогонныхъ по командировкамъ техниковъ, для освидѣтельствованія произведенныхъ дорожныхъ работъ 542 р. 24 к.

за припечатаніе объявленій о торгахъ 206 р. 41 к.

возвратъ неаппетитно взысканныхъ платежей 523 р. 72 к.

почтовые издержки за пересылку суммъ изъ Окружныхъ и Уѣздныхъ Казначействъ въ Губернскаго 211 р. 22 к.

Итого въ расходѣ 193,901 р. 94 к.

Затѣмъ къ 1-му Января 1891 года осталось въ наличности 89,882 р. 68 к.

Сумма эта не составляетъ запаснаго капитала, но подлежитъ обращенію на удовлетвореніе расходовъ по разрѣшеннымъ въ предшествовавшихъ годахъ дорожнымъ работамъ, которыя большею частію уже обончены, но, за непредставленіемъ отчетностей, деньги не ассигнованы.

3) Квартирный сборъ.

Квартирный сборъ въ губерніяхъ Царства Польскаго взимается обязательно, посредствомъ денежнаго платежа, и суммы этого сбора состоятъ въ вѣдѣніи Министерства Финансовъ, въ числѣ специальныхъ средствъ Департамента Окладныхъ сборовъ. Платежу этого сбора подлежали: въ городахъ — домовладѣльцы и промышленники, въ селеніяхъ — владѣльцы имѣній и сельскіе обыватели, владѣющіе усадьбами пространствомъ не менѣе $1\frac{1}{2}$ десятины, а также владѣльцы табачныхъ лавокъ и торговцы табакомъ въ городахъ, посадахъ и селеніяхъ въ размѣрѣ 15% съ цѣны табачныхъ патентовъ, за исключеніемъ патентовъ на табачныя фабрики и оптовые склады.

Квартирный сборъ взимался согласно нормѣ, утвержденной Министерствомъ Финансовъ, которая на 1890 годъ распределена была въ слѣдующемъ размѣрѣ:

I. Съ городскихъ обывателей:

а) съ домовладѣльцевъ въ городахъ II и III разрядовъ по 100% съ уплачиваемой ими подымной подати;

б) съ домовладѣльцевъ въ городахъ, причисленныхъ къ IV разряду, въ размѣрѣ 50% съ уплачиваемой ими подымной подати;

в) съ городскихъ промышленниковъ и торговцевъ 30% съ чистаго дохода отъ ихъ промысла.

II. Съ сельскихъ обывателей:

а) съ владѣльцевъ имѣній $9\frac{1}{2}\%$ съ уплачиваемаго ими дворянскаго основнаго поземельнаго налога;

б) съ сельскихъ обывателей I разряда, т. е. владѣющихъ участками земли болѣе $7\frac{1}{2}$ десятинъ, въ посадахъ и селеніяхъ въ размѣрѣ 52 коп. съ усадьбы, и

в) съ сельскихъ обывателей II разряда, т. е. владѣющихъ участками земли отъ $1\frac{1}{2}$ до $7\frac{1}{2}$ десятинъ, въ посадахъ и селеніяхъ по 26 коп. съ усадьбы.

III. Съ владѣльцевъ табачныхъ лавокъ и мелкихъ торговцевъ табакомъ по 15% съ цѣны табачныхъ патентовъ.

Въ 1890 году квартирный фондъ составлялъ:

Къ 1 Января 1890 года оставалось:

а) въ казначействахъ въ наличности.....	71,940 р.	90 к.
б) въ недоимкѣ на плательщикахъ.....	45,753 р.	3 к.

в) согласно вышеупомянутой нормѣ, утвержденной Министерствомъ Финансовъ, слѣдовало къ поступленію	103,693 р.	79	к.
г) съ табачныхъ патентовъ 15% сбора ...	2,251 р.	91	к.
д) дохода съ принадлежащихъ квартирному фонду строеній за отведенныя въ нихъ помѣщенія на счетъ суммъ Инженерной Слѣбты	1,342 р.	33	к.
Итого слѣдовало къ поступленію.....	153,041 р.	6	к.
Изъ суммы подлежащей къ поступленію, сложено со счетовъ.....	12 р.	78	к.
Затѣмъ ожидалось къ поступленію	153,028 р.	28	к.
Прибавляя къ этому наличность.....	71,940 р.	90	к.
Квартирный фондъ составлялъ	224,969 р.	18	к.
Въ счетъ ожидаемыхъ платежей поступило въ Казначейство.....	103,105 р.	58	к.
Осталось въ недоимкѣ.....	49,922 р.	70	к.
Къ 1-му Января 1890 г. оставалось наличности въ Казначействахъ.....	71,940 р.	90	к.
Поступило въ теченіи 1890 года:			
Квартирнаго сбора.....	103,105 р.	58	к.
Сверхъ оклада	1,239 р.	98	к.
Изъ Варшавской Конторы Государственнаго Банка	20,000 р.	—	к.
Всего было наличности.....	196,286 р.	46	к.
Въ теченіи 1890 г. расходовано:			
1) На вознагражденіе за занятія или отведенныя для войскъ квартиры, а также на квартирные деньги военнымъ и гражданскимъ чинамъ, имѣющимъ право на квартирное довольствіе...	108,042 р.	12	к.
2) На ремонтъ зданій квартирнаго фонда и другіе административные расходы	3,227 р.	25	к.
Перечислено въ Государственный доходъ ..	8,000 р.	—	к.
Перечислено въ запасный квартирный фондъ 5% вычетъ изъ квартирныхъ окладовъ за нанятія помѣщенія по контрактамъ	629 р.	39	к.
Итого расходовано	119,898 р.	76	к.
На 1891 годъ осталось въ наличности....	76,387 р.	70	к.

4) Сборъ на расходы по прекращенію чумы рогатаго скота. Къ 1-му Января 1890 года остатокъ наличной суммы по сбору со скотовладѣльцевъ для пресѣченія чумы на рогатомъ скотѣ соблаживалъ 3,732 р. 77 к.

Въ теченіи 1890 года поступило:

Однокопѣчнаго сбора со скотовладѣльцевъ	3,178 р. 83 к.
Процентовъ отъ суммъ, хранящихся въ Варшавской Конторѣ Государственнаго Банка, за 1889 годъ	34 р. 93 к.
Случайныхъ доходовъ	1 р. 97 к.
Внесено обратно изъ выписанныхъ въ расходъ	25 р. — к.
На удовлетвореніе издержекъ по ветеринарной части, поступило изъ Варшавской Конторы Государственнаго Банка, изъ общаго резервнаго капитала, образовавшагося изъ остатковъ отъ суммъ сбора со скотовладѣльцевъ	3,000 р. — к.

Всего находилось въ распоряженіи Губернскаго Правленія 9,973 р. 50 к.

Изъ нихъ израсходовано:

На расходы при принятіи мѣръ къ пресѣченію заразы	191 р. 81 к.
Перечислено въ государственный доходъ въ пособіе Государственному Казначейству за 1890 г.	6,140 р. — к.
За бланки на составленіе описей рогатому скоту на 1890 годъ	67 р. 38 к.
На уплату почтовыхъ пошлинъ за пересылку суммъ изъ Уѣздныхъ Казначействъ въ Губернское	20 р. 48 к.
Итого расходовъ	6,427 р. 67 к.

За удовлетвореніемъ всѣхъ этихъ расходовъ, къ 1-му Января 1891 г. образовался остатокъ въ 3,545 руб. 83 коп., хранящійся въ Варшавской Конторѣ Государственнаго Банка и въ Казначействахъ.

Всего скота, оказавшагося по описямъ 1890 года и обложеннаго сборомъ, было:

Быковъ и воловъ	25,459 головъ
Коровъ	244,126 „
Яловаго скота	37,681 „
Итого	307,266 головъ

Кромѣ того телятъ, которые необлагаются сборомъ, а вносятся въ опись лишь для счета 37,066 головъ

Всего 344,332 головъ

5) Транспортный сборъ.

Транспортный сборъ установленъ на покрытіе расходовъ по пересылкѣ арестованныхъ полицейскими властями лицъ и въ отчетномъ году былъ взимаемъ съ каждаго дыма по 20 копѣекъ.

Сбора этого было исчислено къ поступленію въ отчетномъ году всего 18,983 руб. 20 коп.; поступило 17,936 руб. 47 коп.; осталось въ недоимкѣ 1,046 руб. 73 коп.

в) Городекіе доходы и расходы.

Доходы городовъ Варшавской губерніи въ 1890 г. составляли сумму 160,808 руб. 45 $\frac{1}{2}$ коп., то есть на 28,736 руб. 16 коп. болѣе, чѣмъ въ 1889 г.

Доходовъ отдѣльно по каждому изъ источниковъ ихъ поступило:

	въ сравненіи съ 1889 г.	
съ городскихъ имуществъ и оброчныхъ статей	39,299 р. 56 $\frac{1}{2}$ к.	— 4,274 р. 56 к.
съ владѣльцевъ недвижимыхъ имуществъ	3,791 р. 99 к.	— 668 р. 2 $\frac{1}{2}$ к.
съ промышленниковъ	10,350 р. 17 к.	+ 294 р. 89 к.
съ палоговъ косвенныхъ	16,327 р. 22 к.	+ 334 р. 33 $\frac{1}{2}$ к.
съ доходовъ вспомогательныхъ	25,570 р. 18 к.	— 1,274 р. 1 к.
съ доходовъ мелочныхъ и случайныхъ	9,991 р. 61 $\frac{1}{2}$ к.	+ 5,848 р. 49 $\frac{1}{2}$ к.
съ доходовъ чрезвычайныхъ	55,477 р. 71 $\frac{1}{2}$ к.	+ 28,475 р. 3 $\frac{1}{2}$ к.
Итого	160,808 р. 45 $\frac{1}{2}$ к.	+ 28,736 р. 16 к.

Такимъ образомъ, въ сравненіи съ 1889 г., уменьшеніе послѣдовало лишь по сборамъ съ городскихъ имуществъ и оброчныхъ статей, съ владѣльцевъ недвижимыхъ имуществъ и съ доходовъ вспомогательныхъ, — по всѣмъ-же остальнымъ статьямъ доходы увеличились.

Расходовъ произведено всего 147,225 р. 26 $\frac{1}{2}$ к., то есть на 35,593 руб. 38 $\frac{1}{2}$ к. болѣе, чѣмъ въ 1889 году.

Расходы эти слѣдующіе:

	въ сравненіи съ 1889 г.	
на содержаніе мѣстъ и лицъ городского управленія	45,009 р. 65 $\frac{1}{2}$ к.	— 91 р. 48 $\frac{1}{2}$ к.
на содержаніе городскихъ имуществъ и наемъ отъ города помѣщеній	14,105 р. 69 $\frac{1}{2}$ к.	+ 69 р. 25 к.
на наружное благоустройство города	11,479 р. 24 к.	+ 3,199 р. 45 к.
на содержаніе благотворительныхъ и другихъ общественныхъ заведеній	6,341 р. 51 к.	+ 554 р. 85 к.

		въ сравненіи съ 1889 г.
на уплату долговъ.....	17,152 р. 25 ¹ / ₂ к.	+10,174 р. 77 к.
на мелочныя и экстренныя издержки.....	10,726 р. 73 ¹ / ₂ к.	+ 4,489 р. 41 к.
на единовременные рас- ходы.....	42,410 р. 17 ¹ / ₂ к.	+17,197 р. 14 к.
Итого расходовъ.....	147,225 р. 26 ¹ / ₂ к.	+35,593 р. 38 ¹ / ₂ к.

Такимъ образомъ увеличеніе расходовъ послѣдовало по вѣсѣмъ статьямъ, кромѣ статьи расхода на содержаніе мѣстъ и лицъ городского управленія.

Движеніе за отчетный годъ запасныхъ и неприкосновенныхъ капиталовъ городовъ Варшавской губерніи было слѣдующее:

Къ 1 Января 1890 г. числилось:	
запаснаго капитала.....	361,230 р. 62 к.
неприкосновеннаго.....	70,578 р. 69 ¹ / ₂ к.
Итого.....	431,809 р. 31 ² / ₂ к.

Въ 1890 г. запасный капиталъ уменьшился на 5,623 р. 13¹/₂ к. а неприкосновенный увеличился на 5,719 р. 34 к., а затѣмъ къ 1 Января 1891 года состоить капиталовъ:

запаснаго.....	355,607 р. 48 ¹ / ₂ к.
неприкосновеннаго.....	76,298 р. 3 ¹ / ₂ к.
Итого.....	431,905 р. 52 к.

Уменьшеніе запаснаго капитала на 5,623 р. 13¹/₂ к. послѣдовало по случаю производства расходовъ по ремонту городскихъ зданій и сооружений, приобрѣтенію и починкѣ пожарныхъ инструментовъ и покупкѣ плаца въ пользу Влоцлавской городской кассы; увеличеніе же неприкосновеннаго капитала въ 5,719 р. 34 коп. послѣдовало по случаю поступленія этой суммы въ пользу Скерневицкой городской кассы за плацы, отданные подъ постройку казармъ въ г. Скерневицы.

г) Акцизные
сборы.

Данныя о производствахъ: свекло-сахарномъ, винокуренномъ, пивоваренномъ и водочно-ликерномъ приведены выше въ статьѣ „Заводская и фабричная промышленность“.

Въ губерніи имѣется двѣ спичечныхъ фабрики, на которыхъ выдѣлано въ отчетномъ году 1,130,967,150 штукъ спичекъ, болѣе 1889 г. на 68,235,975 штукъ.

Число мѣстъ торговли питьями въ 1890 году мало отличалось отъ числа заведеній въ 1889 г., но за то въ этихъ заведеніяхъ продано меньше питей, вслѣдствіе сокращенія потребленія, которое въ отчетномъ году составляетъ на душу 21,5⁰, т. е. менѣе 1889 года на 3,5⁰. Уменьшеніе потребленія слѣдуетъ объяснить неудовлетворительнымъ экономическимъ положеніемъ потребителей вина въ сельскихъ поселеніяхъ и возникающею отсюда необходимостью сократить вѣсѣ потребности.

Въ нижеслѣдующей таблицѣ изложены подробныя цифровыя данныя о размѣрахъ поступившихъ въ казну, въ отчетномъ году, акцизныхъ сборовъ по губерніи.

Наименованіе доходовъ	Поступило въ 1890 году		Сравнительно съ 1889 годомъ			
			Больше		Менше	
рубли и копейки						
а) Питетные:						
Акцизъ съ вина и спирта	2117685	71	—	—	134132	16
„ пива	114398	40	—	—	4054	—
„ меда	51	—	4	50	—	—
„ водочныхъ издѣлій	14833	—	—	—	373	47
„ прессованныхъ дрожжей .	32272	50	15272	50	—	—
Патентный сборъ	108469	19	24864	19	—	—
Случайные доходы	6121	1	—	—	55	89
Итого....	2393830	81	—	—	98474	33
б) Отъ сахарнаго производства:						
Акцизъ	1796202	57	192316	66	—	—
Возвратная вывозная премія	—	—	—	—	103621	42
Патентный сборъ	10484	30	—	—	97	69
Пени за несвоевременный взносъ акциза	772	11	772	11	—	—
Штрафы	—	—	—	—	35	—
Итого....	1807458	98	89334	66	—	—
Примѣчаніе. Взиманіе возвратной вывозной преміи было окончено въ 1889 г. и потому <i>minus</i> 103,621 р. 42 к. слѣдуетъ считать фиктивнымъ.						
в) Отъ табачнаго производства:						
Отъ продажи акцизныхъ патентовъ на право продажи табачныхъ издѣлій и раскурочныхъ ма- рокъ	14910	50	—	—	1838	50
Случайные доходы, штрафныя и кон- фискаціонныя	1327	—	37	—	—	—
Итого....	16237	50	—	—	1801	50
г) Отъ спичечнаго производства:						
а) отъ продажи спичечныхъ банде- ролей	39420	—	2553	90	—	—
б) патентнаго сбора	100	—	—	—	—	—
Итого....	39520	—	2553	90	—	—
д) Отъ нефтяныхъ освѣтительныхъ маселъ:						
Акцизъ съ освѣтительныхъ нефтя- ныхъ маселъ	531654	—	52399	82	—	—
Всего акцизныхъ доходовъ....	4788701	29	44011	55	—	—

Значительное уменьшение дохода по акцизу съ вина и спирта объясняется, какъ уже сказано выше, неудовлетворительнымъ экономическимъ положеніемъ крестьянъ, вызваннымъ слабымъ урожаемъ хлѣббовъ въ 1889 году и еще худшимъ урожаемъ хлѣбныхъ растений въ 1890 году и низкими притомъ цѣнами на зерно. Этими же обстоятельствами объясняется и уменьшение акцизнаго дохода отъ пивоваренія.

д) Отправленіе натуральныхъ повинностей.

1) Военская повинность.

Призывъ повобранцевъ былъ пачать 1 Ноября и оконченъ 4 Декабря.

Жалобъ на неправильныя дѣйствія Варшавскаго Городскаго и Уѣздныхъ по военной повинности Присутствій было подано:

по неправильности въ призывныхъ спискахъ	5
по опредѣленію неспособности къ труду	12
по назначенію льготъ	68
по опредѣленію возраста по наружному виду	8
по опредѣленію годности къ службѣ	236
Итого	329

Изъ числа этихъ жалобъ признано уважительными:

по опредѣленію неспособности къ труду	3
по назначенію льготъ	5
по опредѣленію годности къ службѣ	10
Итого	18

Вообще результатъ миноваго призыва по Варшавской губерніи, вмѣстѣ съ городомъ Варшавою, былъ слѣдующій:

1. Призыву къ исполненію военной повинности подлежало:

а) по призывнымъ спискамъ	12,182
б) по дополнительнымъ спискамъ А.	11
в) по дополнительнымъ спискамъ В.	1,886

2. Въ числѣ внесенныхъ въ призывные списки заключалось:

а) имѣвшихъ право на льготу по семейному положенію:	
I разряда	2,285
II разряда	2,118
III разряда	668
Итого	5,071

б) получившихъ отсрочку:

1) по имущественному положенію	1
2) на окончаніе образованія	66
3) двухъ-годичную для усыновленія	2
Итого	69

в) освобожденныхъ отъ жеребья по 54 ст. Устава.	28
г) освобожденныхъ отъ воинской повинности по 62 ст. Устава.....	3
3. Число лицъ, коимъ опредѣленъ возрастъ по наружному виду, по 137 и 138 ст. Уст.	553
4. Изъ того числа внесено въ призывные списки дополнительно по 139 ст. Уст.	219
5. При осмотрѣ и пріемѣ для пополненія назначеннаго числа новобранцевъ:	
1) признано совсѣмъ неспособными къ военной службѣ	314
2) признано годными къ зачисленію въ ратники ополченія II разряда	920
3) назначено отерочекъ по невозможности и для излѣченія болѣзней	1,753
4) отерочено вслѣдствіе нахождения подъ слѣдствіемъ и судомъ.....	37
5) отправлено на испытаніе и назначено къ переводѣтельствуванію	642
6) неявилось къ исполненію призыва.....	395
6. По разверткѣ назначено къ поступленію на службу	3,586
7. Въ то число принято въ войска.....	3,586
8. Въ числѣ принятыхъ заключается:	
а) не имѣвшихъ права на льготу по семейному положенію.....	3,527
б) имѣвшихъ права на эту льготу:	
1) III разряда	
изъ г. Варшавы	17
изъ губерніи	15 =
	32
2) II разряда	
изъ г. Варшавы	8
изъ губерніи	18 =
	26
3) I разряда	
изъ губерніи	1
в) имѣющихъ право на сокращенные сроки службы:	
1) по 1 пункту 56 ст. Уст.	55
2) по 2 " " " "	36
3) по 3 " " " "	21
4) умѣющихъ читать и писать или только читать.	848
г) подлежащихъ, по пріемѣ, зачисленію въ запасъ на основаніи 63 ст. Уст.	27
д) способныхъ къ службѣ	
строевой.....	3,503
нестроевой	56

е) мѣрою роста:		
въ 2 аршина 2 $\frac{1}{2}$ вершка		119
до 2 " 3 " включительно		429
" 2 " 4 "		891
" 2 " 5 "		1,020
" 2 " 6 "		714
" 2 " 7 "		279
" 2 " 8 "		86
" 2 " 9 "		15
ж) по сословіямъ:		
1) лицъ внесенныхъ въ книги народонаселенія		3,571
2) лицъ изъятыхъ отъ внесенія въ 10 пародную перепись, а также вышедшихъ послѣ ревизіи изъ податнаго состоянія		15
з) по происхожденію:		
русскихъ		32
поляковъ		2,724
пѣмцевъ		161
евреевъ		669
п) по вѣроисповѣданію:		
православныхъ и единовѣрцевъ		32
прочихъ христіанъ		2,885
евреевъ		669
і) женатыхъ		358
9. За пополненіемъ контингента при освидѣтельствovanii (ст. 154 Уст.) прочихъ призывавшихся лицъ:		
1) зачислено въ ратники ополченія I разряда		3,331
2) " " " " II "		2,680
3) признано совсѣмъ неспособными		124
4) неявилося къ освидѣствованію		197

2) Квартирная повинность

Квартирная повинность въ Варшавской губерніи (за исключеніемъ г. Варшавы) исполнялась въ отношеніи войскъ на точномъ основаніи Высочайше утвержденнаго 2 Мая 1886 г. мѣнія Государственнаго Совѣта, о возвышенныхъ воинскихъ квартирныхъ окладахъ въ губерніяхъ Царства Польскаго; въ отношеніи же прочихъ лицъ, имѣющихъ право на квартирное довольствіе, на основаніи положеній 9 Сентября 1866 г., 31 Мая 1868 г. и послѣдовавшихъ дополненій.

Квартирная повинность въ 1890 году для нижнихъ чиновъ и военныхъ управленій исполнена большею частью обязательнымъ отводомъ помѣщеній; лишь въ пѣкоторыхъ уѣздныхъ городахъ, какъ то: въ г. Ново-Минскѣ, Скерпевицахъ, Ловичѣ и Влацлавскѣ, пѣкоторыя части войскъ размѣщены были въ зданіяхъ, нанятыхъ по годовымъ и долгосрочнымъ контрактамъ. Гг. Генералы, Штабъ и Оберъ-офицеры

преимущественно получали квартирные деньги на руки. 3-й стрѣлковъй полкъ, расположенный въ г. Гостынинѣ, съ разрѣшенія Военнаго Министра, получалъ квартирные оклады въ свое распоряженіе, для расквартированія полка собственнымъ попеченіемъ.

Въ отчетномъ году квартирнымъ довольствіемъ пользовались:

А). Войска:

1. Въ мѣстахъ постоянной стоянки:

Штабъ 5 кавалерійской дивизіи.

14 Драгунскій Литовскій полкъ.

29 пѣхотный Черниговскій полкъ.

32 пѣхотный Кременчугскій полкъ.

8-я Артиллерійская бригада.

4-я батарея 6 Артиллерійской бригады.

11-я Конно-Артиллерійская батарея (въ 1 полугодіи).

2-й Стрѣлковый полкъ въ 1-мъ полугодіи.

3 и 4 Стрѣлковые полки.

8 и 10 Саперные баталіоны.

7, 56, 33, 44 и 47 резервные пѣхотные баталіоны, изъ нихъ три послѣдніе со 2-го полугодія.

Четыре Управленія уѣздныхъ воинскихъ Начальниковъ.

Одна конвойная Команда.

Четыре Смотрителя продовольственныхъ магазиновъ.

2. Во время лѣтнихъ сборовъ — войска выступившія изъ Варшавы и прибывшія изъ другихъ губерній:

13, 15, 16, 17, 18, 37, 38 и 42 Драгунскіе полки.

Донскіе Козачьи № 5, 16 и 14 полки.

Сотня Кубанскаго казачьяго полка.

31 пѣхотный Алексопольскій полкъ.

3 батарея Гвардейской Конно-Артиллерійской бригады.

4 Легко-Конная Артиллерійская батарея.

9, 10, 12, 20, 21, 22 и 23 Конно-Артиллерійскія батареи.

6 и 7 Донскія Конно-Артиллерійскія батареи.

4 и 10 Артиллерійскія бригады.

1 Стрѣлковая бригада.

Полковый Жандармскій эскадронъ.

Б). Прочія лица, имѣющія право на квартирное довольствіе:

11 Комиссаровъ по крестьянскимъ дѣламъ.

8 Уѣздныхъ Начальниковъ.

12 Судебныхъ Слѣдователей.

4 Начальника Уѣздныхъ Жандармскихъ Управленій.

14 Начальниковъ Земской стражи и 321 нижнихъ чиновъ той же стражи.

Одинъ пограничный передаточный пунктъ.

Изъ числа войскъ, пользовались квартирнымъ довольствіемъ въ натурѣ на постоянныхъ стоянкахъ:

Генераловъ	3
Штабъ и Оберъ-офицеровъ	294
Нижнихъ чиновъ	12365
Лошадей	2004

Изъ числа поименованныхъ частей, были расквартированы въ казармахъ:

а) принадлежащихъ Инженерному Вѣдомству:

Генераловъ	1
Штабъ и Оберъ-офицеровъ	70
Нижнихъ чиновъ	3863
Лошадей	186

б) въ казенныхъ, не состоящихъ въ вѣдѣніи Инженернаго Вѣдомства:

Генераловъ	1
Штабъ-офицеровъ	1
Нижнихъ чиновъ	43
Лошадей	43

в) въ принадлежащихъ квартирному фонду:

Штабъ-офицеровъ	1
Нижнихъ чиновъ	842
Лошадей	90

г) въ городскихъ:

Штабъ-офицеровъ	1
Нижнихъ чиновъ	85

Всѣ остальные были расквартированы въ частныхъ домахъ.

3) Подводная повинность.

Подводы поставлялись обывателями по раскладкамъ гминныхъ управленій на надобности войскъ и военныхъ этаповъ, съ уплатою прогоновъ изъ суммъ военного вѣдомства, считая по 2 коп. за версту и лошадь.

Въ отчетномъ году поставлено подводъ вообще по губерніи 27,335, изъ нихъ 18,976 одноконныхъ и 8,359 пароконныхъ, за которыя уплачено обывателямъ 12,182 руб. 83 коп.

III. Общественное благоустройство и благочиніе.

а) Казенныя
зданія.

По ремонтному исправленію казенныхъ зданій и сооружений подвѣдомственныхъ Варшавскому Губернскому Правленію и содержимыхъ на счетъ суммъ Министерства Внутреннихъ дѣлъ, произведены въ 1890 году строительныя работы:

1. Въ г. Варшавѣ:

а) въ зданіи б. Намѣстниковаго дома подь № 387 по ул. Краковское-Предмѣстье.

Капитальный ремонтъ зданія на сумму	920 р. 21 к.
Капитальный ремонтъ части крыши „	895 р. 74 к.
Обыкновенный ремонтъ зданій „	2,400 р. — к.
Итого	4,215 р. 95 к.

б) въ зданіи б. Архіепископскаго дома подь № 492 по Медовой улицѣ.

Обыкновенный ремонтъ зданія на сумму	1,431 р. 31 к.
Итого	1,431 р. 31 к.

в) въ зданіи б. Апелляціоннаго Суда подь № 487 по Медовой улицѣ.

Обыкновенный ремонтъ зданія	239 р. 76 к.
Капитальный ремонтъ зданія	1,089 р. 09 к.
Итого	1,328 р. 85 к.

г) въ зданіи Варшавской Главной Уголовной Тюрьмы.

Соединеніе водопроводовъ	437 р. 11 к.
Ремонтъ зданія и внутренняя побѣлка помѣщеній	939 р. 19 к.
Приспособленіе квартиръ тюремной администраціи	3,454 р. 01 к.
Итого	4,830 р. 31 к.

д) въ зданіи временнаго Отдѣленія Варшавской Главной Уголовной Тюрьмы.

Побѣлка внутреннихъ помѣщеній	259 р. 46 к.
Новые полы въ арестантскихъ камерахъ	1,032 р. 34 к.
Итого	1,391 р. 80 к.

е) въ здаіи Варшавской Слѣдственной Тюрмы.

Капитальный ремонтъ крышъ	2,845 р. 48 к.
Побѣлка внутреннихъ помѣщений	547 р. 26 к.
Постройка деревяннаго барака	1,248 р. 03 к.
Приспособленіе 2-хъ арестантскихъ камеръ	62 р. 40 к.
Итого	4,703 р. 17 к.

ж) въ Женскомъ Отдѣленіи Варшавской Главной Уголовной Тюрмы, помѣщающемся въ частномъ домѣ по улицѣ Злотой.

Побѣлка внутреннихъ помѣщений	282 р. 57 к.
Приспособленіе частныхъ квартиръ подѣ помѣщеніе тюрмы	328 р. 31 к.
Итого	610 р. 88 к.

2. Въ г. Влоцлавскѣ.

Обыкновенный ремонтъ здаіи Уѣзднаго Управленія	159 р. 16 к.
Капитальный ремонтъ здаіи Уѣзднаго Управленія	406 р. 68 к.
Итого	565 р. 84 к.

3. Въ г. Брестѣ-Кувяскомъ (Влоцлавскаго уѣзда).

Побѣлка внутреннихъ помѣщений Брестъ-Кувявской тюрмы	79 р. 96 к.
Итого	79 р. 96 к.

4. Въ г. Ловичѣ.

Ремонтъ здаіи Ловичскаго Уѣзднаго Управленія	198 р. 37 к.
Итого	198 р. 37 к.

б) Военскія казарменныя здаіи, содержащія на счетъ специальныхъ средствъ квартирнаго фонда.

1. Въ г. Влоцлавскѣ.

Приспособленіе помѣщений въ домѣ Горошковскаго подѣ Лазаретъ 14-го Драгунскаго полка	1,207 р. 86 к.
Отстройка отхожихъ мѣстъ на мѣстности б. Солянаго магазина, запим. 14 Драгунскимъ полкомъ	341 р. 27 к.
Исправленіе обознаго сарая	790 р. 22 к.
Починка конюшни учебной команды	6,216 р. 49 к.
Итого	8,555 р. 84 к.

2. Въ г. Ловичѣ.

Ремонтъ сарая для добавочнаго обоза 32 Пѣхотнаго Бременчугскаго полка	482 р. 26 к.
Ремонтъ 5-и Артиллерійскихъ сараевъ	355 р. 53 к.
Починка обознаго сарая	112 р. 39 к.
Ремонтъ подушныхъ домовъ, состоящихъ въ пользованіи войскъ	948 р. 84 к.
Итого	1,899 р. 02 к.

3. Въ г. Ново-Минскѣ.

Осмоленіе гонтовыхъ крышъ на трехъ обозныхъ сараяхъ и обмазка стѣнъ воинской хлѣбопекарни	291 р. 20 к.
Итого	291 р. 20 к.

1. Въ г. Варшавѣ.

Капитальный ремонтъ покапитульных домовъ №№ 18/80, 16/81, 10/84, 6/87, по улицѣ Каноньей, и № 6/72 по Іезуитской улицѣ	24,132 р. 51 к.
Итого	24,132 р. 51 к.

в) Римско-Католическіе Костелы и здания, состояція въ вѣдѣніи римско-католическаго духовенства и содержащія на спеціальныя средства Министерства Внутреннихъ Дѣлъ.

г) Городскія здания и сооруженія.

1. Въ г. Блоне.

Капитальный ремонтъ	385 р. 84 к.
Обыкновенный ремонтъ	168 р. 48 к.
Итого	554 р. 32 к.

2. Въ г. Мщоновѣ, Блонскаго уѣзда.

Капитальный ремонтъ	294 р. 32 к.
Обыкновенный ремонтъ	187 р. 41 к.
Итого	481 р. 73 к.

3. Въ г. Новомъ-Дворѣ, Варшавскаго уѣзда.

Отстройка сарая для дровъ при зданіи городской Рагуши	596 р. 66 к.
Починка городской Скотобойни	358 р. 12 к.
Итого	954 р. 78 к.

4. Въ г. Влоцлавскѣ.

Обыкновенный ремонтъ	894 р. 40 к.
Капитальный ремонтъ	6,320 р. 08 к.
Починка дамбы и мостовой на Торнской улицѣ	261 р. 04 к.
Итого	7,475 р. 52 к.

5. Въ г. Брестъ - Рувскѣ, Влоцлавскаго уѣзда.		
Обыкновенный ремонтъ.....	335 р. 92 к.	
Итого.....	<u>335 р. 92 к.</u>	
6. Въ г. Гостыницѣ		
Капитальный и обыкновенный ремонтъ....	5,170 р. 13 к.	
Исправленіе мостовой на Стодольной улицѣ.	83 р. 72 к.	
Итого.....	<u>5,253 р. 85 к.</u>	
7. Въ г. Гомбинѣ, Гостыпскаго уѣзда.		
Ремонтъ зданій и сооруженій.....	692 р. 64 к.	
Итого.....	<u>692 р. 64 к.</u>	
8. Въ г. Гройцы.		
Ограда городской площади для устройства сквера по углу Войсковой и Старо-Варшавской улицъ	618 р. 80 к.	
Починка Скарговской улицы	46 р. 07 к.	
Постройка перилъ вокругъ торговыхъ площадей.....	530 р. 40 к.	
Починка моста на Мщоновской улицѣ.....	171 р. 60 к.	
Перемощеніе мостовыхъ на Варецкой и Вильчегурской улицахъ.....	319 р. 28 к.	
Устройство фонарей для освѣщенія улицъ..	881 р. 53 к.	
Ремонтъ городской Ратуши	147 р. 68 к.	
Перекрытіе желѣзной крыши на мясныхъ рядахъ.....	107 р. 54 к.	
Ремонтъ судебнаго и полицейскаго арестовъ	32 р. 24 к.	
Очистка отъ болота 4 колодезь.....	82 р. 09 к.	
Починка моста на Варецкой ул.	70 р. 72 к.	
Ремонтъ городскихъ казармъ.....	1,237 р. 76 к.	
Итого.....	<u>4,245 р. 71 к.</u>	
9. Въ г. Варкѣ, Гроецкаго уѣзда.		
Перемощеніе Варшавской улицы.....	228 р. 80 к.	
Перемощеніе Цментарной улицы.....	238 р. 16 к.	
Итого.....	<u>466 р. 96 к.</u>	
10. Въ г. Кутно.		
Капитальный ремонтъ зданій.....	864 р. 08 к.	
Ремонтное исправленіе арестовъ при зданіи Ратуши	216 р. 32 к.	
Обыкновенный ремонтъ зданія городской Ратуши	436 р. 80 к.	
Перемощеніе мостовой на Плоцкой улицѣ ..	40 р. 56 к.	
Итого.....	<u>1,557 р. 76 к.</u>	

11. Въ г. Ловичѣ.	
Ремонтъ гауптвахты въ зданіи гор. Ратуши	95 р. 68 к.
Ремонтъ 2-хъ мостиковъ	192 р. 40 к.
Ремонтъ зданія городской Ратуши	606 р. 32 к.
Капитальный ремонтъ зданій и сооружений.	2,366 р. — к.
Ремонтъ каменной подземной трубы въ улицѣ Карчевъ	37 р. 96 к.
Итого	3,298 р. 36 к.
12. Въ г. Нешавѣ.	
Ремонтъ 2-хъ мостиковъ	32 р. 14 к.
Итого	32 р. 14 к.
13. Въ г. Ново-Минскѣ.	
Ремонтъ зданій и сооружений	138 р. 84 к.
Итого	138 р. 84 к.
14. Въ г. Калужинѣ, Ново-Минскаго уѣзда.	
Починка скотобойни	707 р. 72 к.
Обыкновенный ремонтъ зданій и сооружений	50 р. 06 к.
Итого	757 р. 78 к.
15. Въ г. Радиминѣ.	
Капитальный ремонтъ 2-хъ колодцевъ	416 р. — к.
Итого	416 р. — к.
16. Въ г. Скерневицы.	
Ремонтъ мостовъ и мостовыхъ	414 р. 96 к.
Обыкновенный ремонтъ зданій и сооружений.	42 р. 97 к.
Капитальный ремонтъ зданій и сооружений.	972 р. 08 к.
Устройство бетонныхъ тротуаровъ	5,220 р. 31 к.
Перемощеніе Петроговской улицы	398 р. 71 к.
Итого	7,049 р. 03 к.
17. Въ г. Сохачевѣ.	
Вымощеніе части новаго рынка и ремонтъ деревянной торговой будки	929 р. 80 к.
Ремонтъ зданій и сооружений	343 р. 20 к.
Итого	1,273 р. — к.

д) Дороги, мо-
сты и пере-
правы.

Земскихъ дорогъ I-го разряда въ губерніи къ 1-му Января 1890
года находилось:

а) шоссированныхъ верстъ	584, ⁹⁷⁶
б) грунтовыхъ верстъ	565, ⁶⁴²
Итого	1,150, ⁶¹⁸

Въ теченіи 1890 года изъ числа 565,⁶⁴² верстѣ грунтовыхъ дорогъ шоссировано верстѣ:

Въ Варшавскомъ уѣздѣ	4, ³⁹⁰
Въ Блонскомъ уѣздѣ	2, ³⁶⁸
Въ Радиминскомъ уѣздѣ	1, ¹⁸⁰
Въ Скерневицкомъ уѣздѣ	0, ⁹⁹⁰
Итого верстѣ	8, ⁹²⁸

Затѣмъ къ 1-му Января 1891 года имѣется:

а) шоссированныхъ верстѣ	593, ⁹⁰⁴
б) грунтовыхъ верстѣ	556, ⁷¹⁴
Итого верстѣ	1,150, ⁶¹⁸

На содержаніе означенныхъ дорогъ имѣлось капитала:

а) къ 1-му Января 1890 г. было въ остаткѣ	138,979 р. 06 к.
б) въ 1890 г. поступило	144,805 р. 56 к.
Итого.....	283,784 р. 62 к.

Израсходовано:

а) на постройку новыхъ шоссе и мостовъ	10,119 р. 36 к.
б) на ремонтъ существующихъ земскихъ и грунтовыхъ дорогъ I-го разряда	104,372 р. 27 к.
в) на починку и перестройку мостовъ и трубъ на тѣхъ-же дорогахъ.....	52,164 р. 62 к.
г) на экстренно-мелочныя работы	5,747 р. 40 к.
д) на пособіе гминамъ по постройкѣ мостовъ на дорогахъ II разряда	1,200 р. — к.
е) на содержаніе личнаго состава дорожной службы	17,685 р. 90 к.
ж) на суточные и прогоны по командировкамъ техникумъ для освидѣтельствованія произведенныхъ дорожныхъ работъ...	542 р. 24 к.
з) на припечатаніе объявленій о торгахъ.	206 р. 41 к.
и) на уплату почтовыхъ издержекъ за пересылку суммъ	211 р. 22 к.
к) возвратъ ненадлежаще взысканныхъ платежей	523 р. 72 к.
Итого въ расходѣ	193,901 р. 94 к.

Засимъ къ 1-му Января 1891 г. осталось 89,882 р. 68 к., которые не составляютъ запаснаго капитала, но подлежатъ обращенію на удовлетвореніе расходовъ по разрѣшеннымъ въ предшествующихъ годахъ дорожнымъ работамъ, большею частью оконченнымъ, но по коимъ — за непредставленіемъ отчетностей — отпускъ денегъ не произведенъ.

Для ремонта въ 1890 году 584,⁹⁷⁶ верстъ земскихъ шоссе-ныхъ дорогъ употреблено мелкаго щебня 3111,⁵ куб. саж., то есть на одну версту среднимъ числомъ 5,³ куб. саж.

Все пути сообщенія въ Варшавской губернии, содержимыя на счетъ земскаго дорожнаго сбора, находились въ теченіи 1890 года въ хорошемъ состояніи.

е) Почты. Въ Варшавской губернии въ отчетномъ году было 29 конныхъ почтовыхъ станцій, на коихъ находилось 60 почтарей и 131 лошадь.

Жалобъ на почтовые станціи поступило отъ проѣзжающихъ всего 15, изъ коихъ признаны основательными 6, и по нимъ наложены на виновныхъ штрафы отъ 1 до 4 рублей; остальные же жалобы, какъ неподтвердившіяся при произведенномъ дознаніи, оставлены безъ послѣдствій.

Отправленіе почтъ съ денежною корреспонденціею между гг. Кутно и Калишомъ увеличено вмѣсто одного раза до трехъ разъ въ недѣлю.

Съ 1 Юля 1890 г. закрыта конная почтовая станція въ с. Сочевкѣ, съ установленіемъ отвоза почтъ туда и обратно на лошадяхъ Гостынской станціи.

Почтовые станціи въ гг. Калужинѣ и Мцонувѣ и селеніяхъ Островахъ, Яблоннѣ и Пневѣ переименованы съ 1 Октября въ почтовые Отдѣленія.

Съ 1 Августа открыты сберегательныя кассы при пяти почтово-телеграфныхъ учрежденіяхъ, а именно: въ Влоцлавскѣ, Гройцахъ, Скерневицахъ, Ловичѣ и Александровѣ Пограничномъ.

На время лѣтняго сбора войскъ въ Рембертовскомъ артиллерійскомъ полигонѣ, на станціи Милосна Варшавско-Тереспольской желѣзной дороги было открыто съ 1 Мая по 20 Сентября временное почтовое Отдѣленіе.

Растратъ казенныхъ и другихъ денегъ, какъ равно случаевъ похищенія корреспонденціи, а также измѣненій внутренняго порядка почтово-телеграфной службы въ отчетномъ году не было.

ж) Народная нравственность.

Свѣдѣнія о числѣ и родѣ совершенныхъ въ отчетномъ году въ Варшавской губернии преступленій и проступковъ, подсудныхъ какъ общимъ судебнымъ мѣстамъ, такъ и мировымъ судебнымъ установленіямъ, изложены въ приложенныхъ къ настоящему Обзору вѣдомостяхъ № 5^а и 5^б.

Такихъ преступленій и проступковъ было всего 51,429, а осужденныхъ по нимъ: мужчинъ 19,428, женщинъ 4,229, итого 23,757 обоюго пола лицъ.

в) Арестан-
ты, тюрьмы
и этапы.

Въ вѣдѣніи Варшавскаго Губернскаго Правленія состояли въ 1890 г. слѣдующія мѣста заключенія:

1. *Тюрьмы.* Варшавская Главная Уголовная, съ двумя ея отдѣленіями Временнымъ и Женскимъ, Варшавская Слѣдственная и Брестъ-Куявская тюрьма, находящаяся въ заштатномъ городѣ Брестъ-Куявскѣ, Влоцлавскаго уѣзда.

2. *Аресты.* а) Находящіяся въ зданіи Временнаго Отдѣленія: арестъ для несостоятельныхъ должниковъ и detenціонный арестъ Варшавскаго Губернскаго Правленія и б) десять подслѣдственныхъ арестовъ, находящихся въ уѣздныхъ городахъ: Влоцлавскѣ, Нешавѣ, Кутнѣ, Гостынинѣ, Ловичѣ, Гройцахъ, Скерневицахъ, Ново-Минскѣ и Сохачевѣ и въ посадахъ Гродискѣ, Блонскаго уѣзда и Горѣ-Кальваріи, Гроецкаго уѣзда.

3. *Варшавскій этапный и пересыльный пунктъ.*

Всѣ мѣста заключенія Варшавской губерніи помѣщаются въ казенныхъ зданіяхъ, за исключеніемъ Женскаго Отдѣленія, находящагося въ частномъ домѣ архитектора Гусса, нанятомъ по контракту, заключенному въ 1882 г. и возобновленному въ 1888 г. еще на двѣнадцать лѣтъ.

Движеніе арестантовъ въ пяти тюрьмахъ Варшавской губерніи.

НАИМЕНОВАНИЕ ТЮРЕМЪ	Къ 1-му Января 1890 г. состояло	Въ 1890 году		Къ 1-му Января 1890 г. осталось
		ПРИВЫЛО	УВЫЛО	
Варшавская Уголовная	731	2054	2132	653
Варшавская Слѣдственная	433	1492	1490	435
Временное Отдѣленіе	354	808	802	360
Женское Отдѣленіе	234	636	619	256
Брестъ-Куявская	209	758	792	175
Итого	1961	5748	5835	1869

Администраціи. Въ 1890 въ личномъ составѣ тюремной администраціи не произошло никакихъ измѣненій. Тѣ же лица, которыя управляли тюрьмами и арестами въ истекшемъ году, остались на своихъ мѣстахъ. Равнымъ образомъ и составъ тюремной стражи не подвергся измѣненіямъ, въ смыслѣ увеличенія или уменьшенія его состава. При пяти тюрьмахъ Варшавской губерніи состоитъ 101 надзиратель и 6 надзирательницъ. Изъ нихъ получаютъ прибавки 29 надзирателей и 2 надзирательницы. На содержаніе личнаго состава тю-

ремной администраціи и стражи израсходовано въ 1890 г. 43764 руб. 22 коп. Постройка обмундированія произведена была хозяйственнымъ способомъ и обошлась казнѣ въ 2398 р. 19 к., при чемъ всѣ матеріалы были куплены на мѣстѣ.

Ремонтъ тюремъ и побѣлка. Въ истекшемъ году произошло существенное измѣненіе въ порядкѣ производства ремонтныхъ работъ. Между тѣмъ, какъ до 1 Января 1890 г. Губернское Начальство представляло къ 1 Декабря каждаго года въ Главное Тюремное Управленіе вѣдомость съ подробными предположеніями какъ о капитальномъ такъ и объ обыкновенномъ ремонтѣ тюремныхъ зданій, нынѣ циркуляромъ Главнаго тюремнаго управленія отъ 20 Октября 1889 г. за № 22, установлены слѣдующія главныя правила: 1) Представленіе Губернскимъ Начальствомъ въ Главное Тюремное Управленіе вѣдомостей съ предположеніями о ремонтѣ отмѣнено; 2) Отвѣтственными за состояніе тюремныхъ зданій лицами являются начальники мѣстъ заключеній, въ вѣдѣніи коихъ должны быть отпускаемы суммы, назначенныя на ремонтъ подлежащихъ мѣстъ заключенія; причемъ съ освобожденіемъ строительныхъ отдѣленій отъ непосредственной отвѣтственности за состояніе тюремныхъ зданій, на нихъ остается, однако, надзоръ за порядкомъ исполненія начальниками мѣстъ заключенія своихъ обязанностей по части содержанія зданій; 3) Самое расходованіе денегъ, отпускаемыхъ на ремонтъ отдѣльныхъ мѣстъ заключенія, въ распоряженіе ихъ начальниковъ, подчинить общеустановленному порядку, т. е. предоставить Губернаторамъ выдавать деньги начальникамъ тюремъ авансами, или же оплачивать завѣренныя Начальниками тюремъ счета, представленные прямыми кредиторами казны и 4) Техническая отчетность оставлена для Губернскихъ тюремныхъ замковъ на существующемъ основаніи; по уѣзднымъ же тюрьмамъ отчетность эта замѣнена особыми описями. Правила эти впервые были примѣнены въ отчетномъ году и оказались вполне цѣлесообразными. На обыкновенный ремонтъ отпущено было Главнымъ Тюремнымъ Управленіемъ 3500 руб. Изъ нихъ распределены были между Начальниками мѣстъ заключенія 2859 руб., остальная сумма оставлена была въ видѣ запаснаго фонда и пошла отчасти на удовлетвореніе экстренныхъ и непредвидѣнныхъ потребностей по мелкому ремонту тюремныхъ зданій, а отчасти на расходы по ремонту соединенныхъ подслѣдственно-полицейскихъ арестовъ въ губерніи. Кромѣ того произведены были работы по соединенію тюремныхъ зданій, за исключеніемъ Женскаго отдѣленія, съ новою сѣтью городскихъ водопроводовъ и по установкѣ водомѣровъ. Расходъ по этимъ работамъ, стоившимъ 420 руб. 30 к., отнесенъ былъ на образовавшіеся отъ предшествующихъ лѣтъ остатки.

Накопецъ, исполнены были работы по капитальному ремонту крыши на зданіи Слѣдственной тюрьмы. Работы эти исполнены были особымъ комитетомъ и расходъ на нихъ 2761 руб. 58. отнесенъ былъ на особый кредитъ, открытый для сей надобности Главнымъ Тюремнымъ Управленіемъ.

Численный состав тюремнаго населенія. Въ отчетномъ году въ пяти тюрьмахъ Варшавской губерніи перебивало всего 7694 арестантовъ, изъ нихъ 6367 мужчинъ и 1327 женщинъ. Но это еще не значить, что въ истекшемъ году въ тюрьмахъ содержалось все означенное выше число арестантовъ; очень многіе изъ сказаннаго числа заключенныхъ, переходя изъ одной тюрьмы въ другую, какъ напримѣръ всѣ подслѣдственные арестанты по вступленіи приговоровъ о нихъ въ законную силу переводятся въ Уголовную тюрьму — регистрировались въ каждой тюрьмѣ. Въ сравненіи съ 1889 г. тюремное населеніе уменьшилось на 300 человекъ или на 3,8%. За послѣдніе четыре года численность тюремнаго населенія представляется въ слѣдующемъ видѣ:

Въ 1887 г.	5528	мужч.	1177	женщ.,	всего	6705	человѣкъ
" 1888 "	6006	"	1207	"	"	7213	"
" 1889 "	6592	"	1412	"	"	8004	"
" 1890 г.	6367	"	1327	"	"	7694	"

Итого за 4 года 24493 мужч. 5123 женщ., всего 29616 человекъ

или, среднимъ числомъ содержалось въ пяти тюрьмахъ Варшавской губерніи 7404 арестанта, въ томъ числѣ 6123 мужч. и 1281 женщ.

Въ отдѣльности по тюрьмамъ арестанты распредѣлялись:

Въ Уголовной тюрьмѣ	2785	м.	—	ж.
" Слѣдственной тюрьмѣ	1634	"	291	"
" Брестъ-Кувявской тюрьмѣ	786	"	181	"
" Временномъ Отдѣленіи	1162	"	—	"
" Женскомъ "	—	"	855	"
	6367	м.	327	ж.

Среднимъ числомъ ежегодно въ каждомъ изъ этихъ мѣстъ заключенія содержалось:

Въ Уголовной тюрьмѣ	709	человѣкъ
" Слѣдственной тюрьмѣ	441	"
" Брестъ-Кувявской тюрьмѣ	193	"
" Временномъ отдѣленіи	350	"
" Женскомъ "	254	"
Всего	1947	человѣкъ

Такимъ образомъ, среднее суточное число арестантовъ въ 1890 г. было 1947 человекъ, т. е. на 11 человекъ меньше противъ 1889 г.

По числу мѣстъ тюрьмы Варшавской губерніи устроены:

Уголовная тюрьма на	350	мѣстъ.
Слѣдственная на	300	"
Временное отдѣленіе на	250	"
Женское на	200	"
Брестъ Кувявская тюрьма на	120	"

а всего на 1220 мѣстъ.

Между тѣмъ, какъ выше сказано, ежедневно содержалось въ упомянутыхъ выше 5 тюрьмахъ 1947 человекъ, т. е. на 727 человекъ больше штатнаго числа мѣстъ.

Заключенные раздѣлялись на слѣдующія группы:

а) По возрастамъ.

Лицъ, имѣвшихъ менѣ 14 лѣтъ отъ роду, было 31 муж. 9 жен.		
отъ 14—21 года.....	1051 муж.	303 жен.
„ 21—25 лѣтъ.....	1483 „	183 „
„ 25—35 „.....	2248 „	429 „
„ 35—50 „.....	1129 „	306 „
свыше —50 „.....	425 „	97 „

б) По происхожденію.

Дворянъ.....	52 муж.	2 жен.
Бунцовъ.....	10 „	— „
Мѣщанъ.....	2480 „	705 „
Крестьянъ.....	3825 „	620 „

в) По вѣроисповѣданію.

Православныхъ.....	240 муж.	— жен.
Католиковъ.....	4695 „	1087 „
Лютеранъ.....	183 „	40 „
Евреевъ.....	1244 „	178 „
Магометанъ.....	5 „	— „

г) По образованію.

Получившихъ школьное образованіе	36 м.	2 ж.
Грамотныхъ.....	1558 „	280 „
Неграмотныхъ.....	4773 „	1045 „

д) По семейному положенію.

Холостыхъ.....	3749 человекъ
Дѣвицъ.....	758 „
Женатыхъ.....	2474 „
Замужнихъ.....	417 „
Вдовцевъ.....	144 „
Вдовъ.....	152 „

е) По профессіямъ.

Мастеровъ и мастерицъ.....	1929 человекъ
Занимающихся хлѣбопашествомъ..	525 „
Чернорабочихъ и поденщиковъ... ..	3526 „
Занимавшихся торговлею.....	278 „
Служившихъ въ частныхъ учрежденіяхъ и свободныхъ профессій..	429 „
Служителей и служанокъ.....	910 „
Служившихъ въ казенныхъ заведеніяхъ.....	97 „

ж) По роду наказаній.

Приговоренныхъ къ заключенію:

1) въ тюрьмы	3677	муж.	974	жен.
2) въ арестантскія отдѣленія	711	„	—	„
3) въ ссылку въ Сибирь...	103	„	24	„
4) въ каторжныя работы...	90	„	—	„

4581 муж. 998 жен.

Остальные же изъ всего числа арестанты, т. е. 1786 мужчинъ и 329 женщинъ, принадлежали къ разряду подслѣдственныхъ арестантовъ, которые, пробывъ болѣе или менѣе продолжительное время въ Слѣдственной тюрьмѣ, были затѣмъ освобождены отъ отвѣтственности, или же къ категоріи полицейскихъ или пересыльныхъ арестантовъ, присылаемыхъ со сборнаго пересыльнаго пункта и полицейскаго ареста гор. Варшавы на излеченіе въ лазареты Временнаго и Женскаго Отдѣленій, или наконецъ принадлежали къ категоріи политическихъ арестантовъ, отбывшихъ краткосрочное тюремное заключеніе въ Слѣдственной тюрьмѣ, или находившихся въ этой тюрьмѣ временно, впредь до отправления по принадлежности.

Рецидивистовъ было всего 2699 человекъ, изъ нихъ 2084 мужчинъ и 615 женщинъ, т. е. 34% всего числа заключенныхъ.

Продовольствіе заключенныхъ.

Упомянутое выше число арестантовъ провело въ пяти тюрьмахъ Варшавской губерніи 724608 продовольственныхъ дней, т. е. на 9729 дней болѣе нежели въ 1889 году.

Способъ продовольствія заключенныхъ былъ въ 1890 году, какъ и въ предъидущихъ годахъ, подрядный и за суточное продовольствіе одного арестанта казна уплачивала подрядчику въ тюрьмахъ города Варшавы по 9,07 коп., т. е. на 0,42 коп. болѣе нежели въ 1889 г., а въ гор. Брестъ-Кувяскѣ 9,58 коп., т. е. на 1,32 коп. болѣе нежели въ 1889 году.

Всего израсходовано казною въ 1890 г. на продовольствіе заключенныхъ въ пяти тюрьмахъ..... 61547 р. 3 к.

Въ томъ числѣ:

За судебныхъ арестантовъ..... 59088 р. 45 к.

За пересыльныхъ арестантовъ, въ томъ числѣ и за лицъ содержавшихся на Варшавскомъ этапномъ и пересыльномъ пунктѣ*)..... 2279 р. 29 к.

За detenціонныхъ арестантовъ*)..... 179 р. 29 к.

*) *Примѣчаніе* расходъ на продовольствіе пересыльныхъ и detenціонныхъ арестантовъ относится на транспортныя суммы.

Одежда и обувь:

Арестанты, содержавшіеся въ отчетномъ году въ Уголовныхъ тюрьмахъ, а равно осужденные, оставленные въ Слѣдственной тюрьмѣ, пользовались полнымъ комплектомъ одежды и обуви. Подслѣдственнымъ арестантамъ выдавалась казенная одежда и обувь лишь за неимѣніемъ собственной, или же, если таковая, во время нахождения въ тюрьмѣ, приходила въ полную негодность. Для снабженія арестантовъ одеждою и постельными принадлежностями приобрѣтены были посредствомъ торговъ, утвержденныхъ Главнымъ Тюремнымъ Управленіемъ:

сукна сѣраго	4000 аршинъ
„ чернаго	21 „
суконныхъ одѣялъ	630 штукъ
холста пачеснаго	19000 аршинъ
„ паклянаго	7000 „
„ льнянаго	630 „

а всего сказанныхъ трехъ сортовъ холста 26,630 аршинъ.

Всего матеріаловъ куплено въ отчетномъ году на сумму 9262 р. 40 к., при чемъ стоимость матеріаловъ, приобрѣтенныхъ для арестантовъ, содержавшихся въ пяти тюрьмахъ губерніи, составляетъ 9076 р. 31 к.; остальные же 186 р. 9 к. упадаютъ на матеріалы, купленные для лицъ, содержавшихся въ арестахъ губерніи. По сравненіи цѣнъ, по которымъ перечисленные выше матеріалы приобрѣтены были въ истекшемъ 1890 году съ цѣнами заготовленія ихъ въ 1889 году оказывается слѣдующее:

Названіе матеріаловъ	Количество заготовленія		Стоимость			
	Въ 1889 г.	Въ 1890 г.	Въ 1889 г.		Въ 1890 г.	
			рубли и копейки			
Сукна сѣраго	2289 ар.	4000 ар.	—	75	—	73, ₃₈
„ чернаго	42 ¹ / ₂ „	21 „	—	15	—	73, ₃₈
Суконныхъ одѣялъ	450 шт.	630 шт.	2	12, ₃₈	2	23, ₃₇ ⁶
Холста пачеснаго	15414 ³ / ₄ ар.	19000 ар.	—	18, ₉₁	—	18, ₉₉
„ паклянаго	5647 „	7000 „	—	16, ₉₃	—	16, ₉₁
„ льнянаго	682 ³ / ₄ „	630 „	—	13, ₇₀	—	14, ₉₀

Шитье новой одежды, а равно ремонтъ старой, исполнялись трудомъ арестантовъ, съ отпускомъ, согласно 250 и 253 ст. тюремной инструкціи, извѣстной платы Начальникамъ тюремъ на шитье и починку.

Въ истекшемъ году на шитье одежды, ремонтъ таковой, а равно содержаніе въ исправности полубубковъ и постовой одежды, израсходовано всего 1751 р. 80 к. На стирку и постельныя принадлежнoсти израсходовано Начальниками мѣсть заключенія 2457 р. 69 к. Такимъ образомъ израсходовано всего на шитье и ремонтъ одежды а равно на стирку и приобрѣтеніе постельныхъ принадлежностей 4209 р. 49 к., т. е. на 18 р. 99 к. менѣе нежели въ 1889 году.

На обувь для арестантовъ отпускалось Начальникамъ тюремъ, согласно 277 ст. тюремной инструкціи, по $\frac{3}{5}$ коп. въ день на каждаго осужденнаго и по $\frac{3}{16}$ коп. въ день на подслѣдственнаго. Кромѣ того на основаніи отзыва Главнаго Тюремнаго Управленія, послѣдовавшаго въ 1889 году, разрѣшено расходовать на обувь арестантовъ Брестъ-Кувявской тюрьмы, посылаемыхъ на вѣншія работы по $\frac{9}{10}$ коп. въ день. По сему расчету выдано въ истекшемъ году Начальникамъ тюремъ всего 3930 р. 89 к.; въ эту сумму входятъ 416 р. 25 к., ассигнованные Начальнику Уголовной тюрьмы на приобрѣтеніе и ремонтъ обуви для ссыльныхъ арестантовъ. Въ отчетномъ году израсходовано на обувь на 250 р. 8 к. болѣе нежели въ 1889 г. Такое сравнительно незначительное увеличеніе расхода объясняется главнымъ образомъ тѣмъ обстоятельствомъ, что въ истекшемъ году была построена новая обувь для ссыльныхъ арестантовъ, чего въ 1889 году не было.

Арестантская посуда:

На содержаніе арестантской посуды, фонарей и проч. отпущено Начальникамъ тюремъ гор. Варшавы, считая, согласно ст. 9 тюремной инструкціи, по $\frac{3}{4}$ к., а для Слѣдственной тюрьмы по $\frac{3}{8}$ к. въ день на взрослого арестанта и $\frac{3}{16}$ к. въ день на малолѣтняго арестанта, 1818 р. 66 к., т. е. на 20 руб. 73 коп. менѣе противъ 1889 г.

Освѣщеніе и отопленіе:

На освѣщеніе тюремныхъ зданій отпускается каждому изъ Начальниковъ тюремъ извѣстная сумма въ безотчетное ихъ распоряженіе. Размѣръ этихъ отпусковъ для тюремъ Уголовной, Слѣдственной и Брестъ-Кувявской опредѣлены особыми штатами, утвержденными б. Правительственною Коммисіею Внутреннихъ и Духовныхъ Дѣлъ, а для отдѣленій Временнаго и Женскаго установлены при открытіи ихъ въ 1876 и 1882 г. г. особыя суммы. Въ отчетномъ году отпуски эти не подвергались измѣненіямъ и Начальникамъ мѣсть заключенія ассигнованы Начальникамъ: Уголовной тюрьмы 798 р. 60 к., Слѣдственной тюрьмы 762 р. 29 к., Брестъ-Кувявской тюрьмы 215 р., 47 к., Завѣдывающимъ отдѣленіями: Временнымъ 360 р. 54 к. и Женскимъ 228 руб. 96 к. Кромѣ того на освѣщеніе газомъ фонарей вокругъ зданія Слѣдственной тюрьмы и корридора въ подвальномъ этажѣ той-же тюрьмы израсходовано 889 р. 46 к., т. е. на 28 р. 69 к. менѣе нежели въ 1889 году.

По установившемуся порядку тюрьмы Варшавской губернии снабжаются припасами отопленія, дровами и каменнымъ углемъ, подряднымъ способомъ.

Въ отчетномъ году подрядная цѣна на дрова была 5 р. 77 к. за полукубическую сажень и 12,99 коп. за пудъ каменнаго угля.

По сравненіи сихъ цѣнъ съ цѣнами 1889 г. оказывается, что за дрова уплачивалось на 1 р. 8 к. дороже, нежели въ 1889 г., стоимость же каменнаго угля увеличилась на 0,91 коп. на пудъ. Для Брестъ-Куявской тюрьмы дрова приобрѣтались также подряднымъ способомъ по цѣнѣ 7 р. 44 к. за полукубич. сажень, т. е. на 2 р. 4 к. дороже нежели въ 1889 году. Всего израсходовано въ отчетномъ году на дрова для пяти тюремъ Варшавской губернии 6311 р. 22 к., т. е. на 245 р. менѣе нежели въ 1889 г., а на каменный уголь 4789 р. 19 к., т. е. на 179 р. менѣе нежели въ 1889 г.

Кромѣ того, на отопленіе вентиляціонныхъ печей въ Слѣдственной тюрьмѣ и Временномъ отдѣленіи израсходовано на покупку кокса 472 руб. 70 коп., т. е. на 21 руб. 30 коп. болѣе нежели въ 1889 году.

Поставка кандаловъ и подкандалниковъ:

Какъ въ 1889 г., такъ и въ отчетномъ году кандалы изъ Тулы выписывались, а заготовлены были на мѣстѣ контрактнымъ слесаремъ по цѣнѣ 1 руб. 47 коп. за пару, т. е. на 38 коп. дешевле кандаловъ, выписываемыхъ изъ Тулы. Всего было заготовлено 200 кандаловъ, стоившихъ казны 294 р. Поставка же подкандалниковъ произведена была подряднымъ способомъ и на сей предметъ израсходовано 372 р. 50 к., т. е. на 7 р. 50 к. менѣе нежели въ 1889 году.

Снятіе фотографическихъ карточекъ съ ссыльныхъ и ссыльно каторжныхъ арестантовъ.

Снятіе фотографическихъ карточекъ производится подряднымъ способомъ и на сей предметъ израсходовано въ отчетномъ году 631 руб. 5 коп.

На письменные матеріалы и содержаніе въ арестантскихъ камерахъ чистоты израсходовано въ отчетномъ году 879 р. 46 к., т. е. на 70 р. 58 к. менѣе противъ 1889 г. Кромѣ того заготовлено было въ Губернской типографіи разнаго рода бланковъ для тюремныхъ канцелярій на 420 р. 71 к. Кромѣ того заготовлены были въ той-же типографіи разнаго рода бланки для detenціоннаго ареста при Губернскомъ Правленіи и для пересыльной станиціи при Брестъ-Куявской тюрьмѣ на 97 р. 57 к. Эта послѣдняя сумма уплочена изъ транспортнаго сбора, на каковой сборъ отнесено вообще содержаніе пересыльной части.

Очистка отхожихъ мѣстъ.

Установленный въ 1888 году способъ очистки отхожихъ мѣстъ и дезинфекціи посредствомъ отпуска Начальникамъ тюремъ по 0,69 к.

въ день на каждаго человѣка, проживающаго въ тюрьмѣ, какъ оказавшійся вполне цѣлесообразнымъ, продолжалъ дѣйствовать и въ отчетномъ году. На сей предметъ израсходовано:

По Уголовной тюрьмѣ	2064 р. 27 к.
„ Слѣдственной тюрьмѣ	1322 р. 50 к.
„ Временному отдѣленію	1135 р. 39 к.
„ Женскому „	831 р. 36 к.
	<hr/>
	5353 р. 52 к.

т. е. на 42 р. 44 к. болѣе нежели въ 1889 году

Кромѣ того отпущено было Начальнику Брестъ-Кувявской тюрьмы на пріобрѣтеніе дезинфекціонныхъ средствъ 18 руб. 36 коп. и уплачено 30 руб. за очистку дымовыхъ трубъ.

Слесарныя работы.

Всѣ слесарныя работы въ 4 тюрьмахъ гор. Варшавы производились въ 1890 г. подряднымъ способомъ съ уступкою 25% отъ утвержденныхъ Губернскимъ Правленіемъ цѣнъ. Всего израсходовано въ отчетномъ году на слесарныя работы 1574 р. 10 к., т. е. на 456 р. 38 к. менѣе нежели въ 1889 году. Слесарныя работы въ Брестъ-Кувявской тюрьмѣ обошлись въ 135 р. 54 к., т. е. на 2 р. 38 к. болѣе нежели въ 1889 году.

При открытіи въ 1876 г. Временнаго Отдѣленія Варшавской Главной Уголовной тюрьмы оно не было снабжено ни парами ни гангематами. Арестанты спали на полу на тюфякахъ. Для устраненія такого вреднаго въ санитарномъ и гигиеническомъ отношеніяхъ неудобства приступлено было въ 1888 г. къ постепенной постройкѣ деревянныхъ подъемныхъ кроватей. Къ 1 Января 1890 г. такихъ кроватей было уже 100 штукъ, а въ теченіи 1890 г. вновь построено было 50 штукъ. Независимо сего построено было 60 штукъ такихъ-же кроватей для Уголовной тюрьмы. Кровати эти поставлены въ освободившіяся изъ подъ квартиръ лицъ тюремной администраціи помѣщенія и оказались вполне удобными и цѣлесообразными. Постройка 110 кроватей обошлась въ 715 руб., т. е. стоимость одной кровати опредѣлилась въ 6 р. 50 к.

Побѣги изъ тюремъ и нарушеніе дисциплины.

Въ отчетномъ году были два случая побѣга: одинъ изъ Слѣдственной тюрьмы, а другой изъ Брестъ-Кувявской.

Санитарная часть.

При каждой изъ пяти тюремъ Варшавской губерніи устроенъ особый лазаретъ, помѣщающійся въ верхнемъ этажѣ зданій въ сухихъ и свѣтлыхъ комнатахъ.

Въ Уголовной тюрьмѣ лазаретъ устроенъ на 60 кроватей, въ Слѣдственной на 27, во Временномъ Отдѣленіи на 100 и въ Брестъ-

Ружавской тюрьмѣ на 12 кроватей. Санитарное состояніе тюремнаго населенія въ отчетномъ году было удовлетворительное. Въ теченіи 1890 г. въ пяти тюрьмахъ было больныхъ 904 человека, въ томъ числѣ 30 дѣтей. Изъ означеннаго числа больныхъ арестантовъ, пользовавшихся въ тюремныхъ больницахъ, 8 принадлежали къ разряду пересыльныхъ арестантовъ, заболѣвшихъ на пути слѣдованія по назначенію и отправленныхъ съ этапнаго пересыльнаго пункта въ лазаретъ при Временномъ Отдѣленіи. Кромѣ того въ больницы при Женскомъ Отдѣленіи и Уголовной тюрьмѣ отсылаются на излеченіе заболѣвшіе полицейскіе арестанты изъ Варшавскаго Полицейскаго ареста; такихъ лицъ было 133. Содержаніе и леченіе этихъ лицъ падаетъ на средства гор. Варшавы. Число умершихъ арестантовъ было въ отчетномъ году 52, изъ которыхъ 3 дѣтей и одинъ пересыльный арестантъ.

Болезни, которымъ подвергались арестанты принадлежали по преимуществу къ такого рода органическимъ страданіямъ, съ которыми одержимыя ими лица приходили въ тюрьму. Кромѣ того заболѣваніе происходило въ большинствѣ случаевъ, черезъ такой короткій промежутокъ времени послѣ поступленія арестанта въ тюрьму, что причины болѣзни слѣдуетъ искать не въ самой тюрьмѣ, а въ условіяхъ жизни арестантовъ на свободѣ. Больные арестанты провели въ лазаретахъ 25423 больничныхъ дней. На вспомогательные припасы и пивки израсходовано всего 1228 р. 41 к. Существующее съ 1888 г. при лазаретѣ Уголовной тюрьмы аптечное отдѣленіе и въ отчетномъ году вполне достигло въ дѣятельности своей намѣченной при открытіи его цѣли: доброкачественность медикаментовъ и дешевизну. На медикаменты израсходовано всего 955 р. 74 к., т. е. на 1826 р. 17 к. менѣе нежели въ 1887 г. — послѣдній годъ поставки медикаментовъ съ торговъ. Въ виду значительной работы, выпадающей на долю аптекарскаго помощника, занимающагося приготовленіемъ медикаментовъ для 4-хъ тюремъ, Губернское Начальство признало возможнымъ увеличить ему содержаніе съ 300 р. до 420 р. въ годъ. Больница при Брестъ-Ружавской тюрьмѣ снабжается медикаментами мѣстной частною аптекою съ уступкою 12% отъ установленной аптечной таксы. За вытребованные изъ этой аптеки въ теченіи аптечнаго года медикаменты уплачено казною 275 р. 52 к., т. е. на 20 р. 24 к. менѣе противу 1889 года.

Пересыльная часть

Пересыльная часть Варшавской губерніи сосредоточена на Варшавскомъ этапномъ и пересыльномъ пунктѣ. Въ этой тюрьмѣ арестанты остаются самое непродолжительное время до отправленія слѣдующаго этапа. Начиная со II половины истекшаго года населеніе этой тюрьмы значительно увеличилось переводомъ въ нее всѣхъ пересыльныхъ арестантовъ, содержащихся до сего времени на пересыльной станціи при Варшавскомъ Уѣздномъ Управленіи. Сосредоточеніе всѣхъ пересыльныхъ арестантовъ на этапномъ пунктѣ вызвано было

необходимостью обратить помѣщеніе, занятое подъ пересыльную станцію на другія надобности. На Варшавскомъ этапномъ и пересыльномъ пунктѣ сосредоточиваются ссыльные и пересыльные арестанты всѣхъ губерній Привислянскаго края, за исключеніемъ губерній Сѣдлецкой и Сувальской, пересылающихъ своихъ арестантовъ непосредственно въ Москву или Вильно. Ссыльно поселенцы и ссыльно каторжные высылаются изъ 8 губерній не непосредственно на этапный пересыльный пунктъ, а черезъ Варшавскую Главную Уголовную тюрьму, гдѣ они ожидаютъ отправления срочныхъ этаповъ на Москву. Черезъ пересыльный пунктъ прошло въ 1890 году всего 9877 лицъ, изъ нихъ 7961 муж. и 1916 женщ., т. е. на 3116 человекъ болѣе нежели въ 1889 г. Самое значительное движеніе арестантовъ бываетъ въ Октябрѣ, Ноябрьѣ и Декабрьѣ; въ теченіи этихъ трехъ мѣсяцевъ прошло черезъ пересыльный пунктъ 4673 человека, т. е. почти половина всего числа арестантовъ, прошедшихъ черезъ пересыльный пунктъ. Это явленіе объясняется отчасти тѣмъ обстоятельствомъ, что въ Сентябрь мѣсяцъ населеніе Варшавской пересыльной станціи было переведено на этапный пунктъ, а также и тѣмъ обстоятельствомъ, что въ Октябрѣ мѣсяцъ начинается призывъ. Означенное число лицъ провело на пересыльномъ пунктѣ 34854 продовольственныхъ дня. Все содержаніе пересыльнаго пункта отнесено на средства транспортнаго сбора. Заболѣвающіе на пересыльномъ пунктѣ лица отираются на излеченіе отчасти въ Прагскую больницу, принадлежащую Городскому Совѣту Общественнаго Призрѣнія, отчасти въ лазареты при Временномъ и Женскомъ Отдѣленіяхъ. Въ отчетномъ году отправлено черезъ пересыльный пунктъ 112 ссыльно поселенцевъ, 80 человекъ въ каторжныя работы и 145 человекъ въ арестантскія отдѣленія.

Внѣ этапныхъ линій арестанты пересылаются между Уѣздными Управленіями согласно утвержденнымъ Министромъ Внутреннихъ Дѣлъ 15 Іюня 1870 г. правиламъ о порядкѣ препровожденія внѣ этапныхъ линій арестантовъ и другихъ лицъ въ губерніяхъ Привислянскаго края.

Черезъ Александровскій передаточный пунктъ перешло въ отчетномъ году 259 человекъ, а именно 187 мужчинъ и 72 женщинъ, т. е. 17 человекъ болѣе нежели въ 1889 г.

Изъ этого числа передано Прусскимъ властямъ 193 человекъ (143 м. и 50 ж.), а принято отъ прускихъ властей 66 человекъ (44 м. и 22 ж.)

Занятіе арестантовъ работами.

Въ отчетномъ году въ пяти тюрьмахъ Варшавской губерніи находились слѣдующія мастерскія:

А. Въ Главной Уголовной Тюрьмѣ.

Казенная ткацко-прядильная мастерская, на которой было выткано:

1) Двойного тика.....	33741	аршинъ	15 ⁴⁰ / ₁₀₀	вершковъ
2) Обыкновеннаго тика.	39181	„	5 ⁴ / ₁₀₀	„
3) Полосатаго	2860	„	10	„
4) Утиральниковъ	3697	„	5 ⁸ / ₁₀₀	„

Всего... 79480 аршинъ 15²/₁₀₀ вершковъ

Въ сравненіи съ 1889 годомъ количество вытканыхъ матеріаловъ увеличилось: двойнаго тика на 15891 арш., обыкновеннаго на 28038 ар. и утиральниковъ на 211 ар. Кроме того, какъ сказано выше, выткано 2860 арш. 10 верш. полосатаго тика, каковой матеріалъ въ 1889 году вовсе невыдѣлывался. Такимъ образомъ въ сравненіи съ 1889 г. въ отчетномъ году выткано болѣе разныхъ сортовъ матеріаловъ на 46999 арш. 10 верш. Такое значительное и быстрое повышеніе производительности ткацкой фабрики объясняется тѣмъ обстоятельствомъ, что начатое въ 1889 г. расширеніе фабрики посредствомъ увеличенія числа ткаческихъ станковъ было приведено въ началѣ истекшаго года къ окончанію и нынѣ на фабрикѣ дѣйствуютъ 30 ткаческихъ станковъ и 160 самопрядокъ.

Для ткаческой фабрики и соединенной съ ней прядильни приобретено было въ отчетномъ году 650 пудовъ чесаннаго льна и 930 пудовъ готовой пряжи машиннаго производства. Какъ ленъ такъ и пряжа куплены были у Акціонернаго Общества Жирардовскихъ Мануфактуръ „Гилле и Дитриха“ и за эти матеріалы уплачено обществу 11,120 руб. 83 коп. *).

Изъ вышесказаннаго количества льна вмѣстѣ съ остаткомъ отъ 1889 года изготовлено ручной пряжи 447 пуд. 8 фунт. 22 зол. Кроме того на ткаческую фабрику поступило ручной пряжи изготовленной въ прядильняхъ Уголовной и Брестъ-Кувянской тюремъ 591 пудовъ 30 ф. Такимъ образомъ на ткаческую фабрику поступило въ теченіи отчетнаго года всего 1,038 пуд. 38 фунт. 22 зол. ручной пряжи и 930 пуд. механической пряжи, или всего 1,948 пуд. 38 ф. 22 зол., переработано же было на тикъ и утиральники 1,259 пуд. 20 ф. 44 зол. и изъ этого количества пряжи получено, какъ выше сказано, 79,480 арш. 15²/₁₀₀ верш. тика и утиральниковъ. Стоимость этаго количества матеріала выражается цифрою 16,516 р. 24 к.

За произведенныя работы уплачено:

Прядильщикамъ	2050 р. 35 ³ / ₄ к.
Ткачамъ	1191 р. 25 ¹ / ₄ к.
Итого.....	3241 р. 61 к.

*) *Примѣчаніе.* Изъ этой суммы 1,345 р. уплачены Жирардовской Мануфактурѣ изъ суммъ Главнаго Тюремнаго Управленія на 1891 г.

Изъ этой суммы поступило:

1) Въ доходъ казны	1048 р. 65 ¹ / ₂ к.
2) Въ доходъ тюрьмы	1059 р. 03 к.
3) Въ пользу арестантовъ	1133 р. 92 ³ / ₄ к.
Итого	3,241 р. 61 к.

На ткаческой фабригѣ занималось ежедневно 227 человекъ, которые въ теченіи отчетнаго года проработали 66,097 дней. Кромѣ того на фабригѣ работали 35 человекъ въ качествѣ учениковъ и подручныхъ при стангахъ; лица эти особаго вознагражденія не получаютъ. Средній заработокъ ткачей составляетъ 13⁶/₁₀ коп. въ день, а прядильщиковъ 3⁹/₁₀.

Въ отчетномъ году изъ склада ткацкой фабрики отпущено всего 63,421 ар. 4⁸/₁₀₀ верш. Изъ этого количества употреблено:

1) На надобности Варшавскихъ тюремъ и арестовъ:		
Утиральниковъ	5467 арш.	8 верш.
Полосатаго тика	2334 „	8 ⁵ / ₁₀₀ „
Двойнаго „	15462 „	13 ⁴ / ₁₀₀ „
Обыкновеннаго	16968 „	10 ²³ / ₁₀₀ „
Всего	40233 арш.	8 ³ / ₁₀₀ „

2) Выслано въ другія тюрьмы Привислянскаго края:		
Утиральниковъ	647 арш.	4 верш.
Полосатаго тика	239 „	8 ⁶ / ₁₀₀ „
Двойнаго „	3065 „	6 ⁹ / ₁₀₀ „
Обыкновеннаго	18236 „	1 ⁸¹ / ₁₀₀ „
Всего	22187 арш.	15 ⁷⁶ / ₁₀₀ „

и 3) Выслано въ С.-Петербургъ въ распоряженіе Главнаго Тюремнаго Управленія:

Двойнаго тика 1000 арш.

Мастерскія частныхъ предпринимателей:

Въ означенныхъ мастерскихъ велись въ отчетномъ году слѣдующія ремесленныя производства.

Наименованіе мастерскихъ	Число рабочихъ дней	Заработано	
		Руб.	коп.
1. Портняжная	3870	1054	31
2. По выдѣлкѣ папиросныхъ гильзъ	9858	561	4 ¹ / ₂
3. Столярная	3210	543	—
4. По выдѣлкѣ карнизовъ и разныхъ коробокъ	6984	477	14
5. По выдѣлкѣ сидѣній для стульевъ	2661	405	30
6. Сапожная мастерская	2820	565	61
7. По случайнымъ заказамъ	2273	277	38
Всего	31676	3883	78 ¹ / ₂

На работах по тюремному хозяйству арестанты Уголовной тюрьмы провели 18,720 дней.

Заработанная арестантами въ частныхъ мастерскихъ сумма 3,888 р. 78 к., распределяется по фондамъ слѣдующимъ образомъ:

1) Въ доходъ казны	1258 р. 24 $\frac{1}{4}$ к.
2) „ „ тюрьмы	1271 р. 72 $\frac{1}{4}$ к.
3) „ пользу арестантовъ	1353 р. 82 к.
Всего	3883 р. 78 $\frac{1}{2}$ к.

Такимъ образомъ арестантами Главной Уголовной тюрьмы заработано всего:

1) на ткаческо-прядильной фабригѣ	3241 р. 61 к.
2) въ частныхъ мастерскихъ	3883 р. 78 $\frac{1}{2}$ к.
Всего	7135 р. 39 $\frac{1}{2}$ к.

Въ сравненіи съ 1889 годомъ валовой доходъ Уголовной тюрьмы увеличился на 1013 р. 61 к.

Б. Во Временномъ Отдѣленіи.

Въ этой тюрьмѣ существуютъ только частныя мастерскія, весь валовой доходъ которыхъ въ отчетномъ году составилъ 4,747 руб. 53 к., т. е. на 6 р. 34 к. болѣе нежели въ 1889 году. Сумма эта распределяется по фондамъ слѣдующимъ образомъ:

1) Въ доходъ казны	1516 р. 89 $\frac{7}{10}$ к.
2) „ „ тюрьмы	1516 р. 83 $\frac{8}{10}$ к.
3) Въ пользу арестантовъ	1713 р. 79 $\frac{5}{10}$ к.
Всего	4727 р. 53 к.

Означенные 4,747 р. 53 к. распределяются между отдѣльными мастерскими слѣдующимъ образомъ:

а) По сапожной мастерской	396 р. 95 к.
б) По выдѣлкѣ коробокъ	401 р. 23 $\frac{5}{10}$ к.
в) По выдѣлкѣ папиросныхъ гильзъ	916 р. 92 $\frac{5}{10}$ к.
г) По складыванію висячихъ замковъ	2612 р. 4 к.
д) По частнымъ заказамъ	420 р. 39 к.
Всего	4747 р. 53 к.

Арестанты Временнаго Отдѣленія провели на работахъ въ мастерскихъ и камерахъ 37,389 дней, а на работахъ по тюремному хозяйству 7,492 дня.

В) Въ женскомъ Отдѣленіи.

Существующія въ этой тюрьмѣ частныя мастерскія дали въ отчетномъ году валоваго дохода всего 2,578 р. 74 к., т. е. на 118 р.

19 к. меньше нежели въ 1889 году. Сумма эта распредѣляется по фондамъ слѣдующимъ образомъ:

1) Въ доходъ казны.....	773 р.	71 к.
2) „ „ „ тюрьмы.....	773 р.	71 к.
3) Въ пользу арестантовъ.....	1031 р.	32 к.
Всего.....	2578 р.	74 к.

Означенныя 2578 р. 74 к. распредѣляются между отдѣльными мастерскими слѣдующимъ образомъ:

Шитье перчатокъ.....	369 р.	90 к.
Бѣлошвейная.....	306 р.	20 к.
Выдѣлка папиросныхъ гильзъ.....	387 р.	19 к.
Выдѣлка бумажныхъ коробокъ.....	103 р.	10 к.
Прачешная.....	1253 р.	15 к.
Случайные заказы.....	459 р.	20 к.
Всего.....	2578 р.	74 к.

Арестантки женскаго Отдѣленія провели на работахъ въ мастерскихъ и камерахъ 64,463 дня, а на работахъ по тюремному хозяйству 4,080 дней.

Г) Въ Брестъ-Кувявской тюрьмѣ.

Въ этой тюрьмѣ кромѣ казенной прядильни никакихъ частныхъ мастерскихъ не имѣется.

Самое расположеніе тюрьмы въ маленькомъ заштатномъ городкѣ на разстояніи 14 верстъ отъ уѣзднаго города Влоцлавска, препятствуетъ устройству какихъ бы то нибыло мастерскихъ. Да и при томъ главный контингентъ заключенныхъ — крестьяне, между которыми рѣдко можно найти лицъ, знающихъ какое либо мастерство.

Не смотря на такія неблагопріятныя условія, начальникъ тюрьмы принималъ и исполнялъ по мѣрѣ возможности разнаго рода частныя заказы и кромѣ того, пользуясь разрѣшеніемъ выводить арестантовъ на виѣшнія работы, входилъ въ сношеніе съ сосѣдними землевладѣльцами, которые нанимали арестантовъ для разныхъ полевыхъ работъ.

На виѣшнія работы выводятся исключительно арестанты краткосрочные, подъ надзоромъ вольнонаемныхъ сторожей; со времени, т. е. со второй половины 1886 г. введенія виѣшнихъ работъ былъ всего одинъ случай побѣга. Арестанты крайне дорожа правомъ быть высылаемыми на наружныя работя, зорко слѣдятъ другъ за другомъ, такъ какъ въ случаѣ побѣга одного изъ нихъ, вся партія лишается на пѣкоторое время права заниматься на виѣшнихъ работахъ.

Въ отчетномъ году арестанты Брестъ-Кувяской тюрьмы, проводя на вѣдшихъ работахъ 3,824 дня, а на внутреннихъ 9,935 дней, заработали:

а) на наружныхъ работахъ	828 р. 13 ¹ / ₂ к.
б) на работахъ внутри тюрьмы	544 р. 26 ¹ / ₂ к.

Всего 1372 р. 40 к.

т. е. на 373 р. 21 к. болѣе нежели въ 1889 г. Увеличилась главнымъ образомъ доходность внутреннихъ работъ (на 330 р. 87 к.), вслѣдствіе увеличенія числа самоприлогъ съ 20 на 40 штукъ.

Для прядильни Брестъ-Кувяской тюрьмы выслано было изъ Уголовной тюрьмы 100 пудовъ льна и, какъ выше сказано, вся выдѣланная пряжа, въ количествѣ 94 пуд. 16 фунт. поступила на ткацкую фабрику Уголовной тюрьмы.

Вышепоказанная сумма 1,372 р. 40 к. распределяется слѣдующимъ образомъ:

1) въ пользу казны	404 р. 44 к.
2) въ пользу тюрьмы	462 р. 71 ¹ / ₂ к.
3) въ пользу арестантовъ	505 р. 24 ¹ / ₂ к.

Всего 1372 р. 40 к.

На работахъ по тюремному хозяйству арестанты Брестъ-Кувяской тюрьмы провели 7,902 дня.

Д) Въ Слѣдственной тюрьмѣ.

Валовой доходъ отъ работъ, произведенныхъ арестантами Слѣдственной тюрьмы, выражается цифрою 300 р. 35 к. Изъ нихъ 180 р. 27 к. въ пользу арестантовъ, а 120 р. 26 к. отчислено въ пользу тюрьмы. Заработокъ этотъ вырученъ арестантами, работавшими по постройкѣ мундирной одежды для тюремной стражи и по ремонту тюрьмы.

Такимъ образомъ доходъ пяти тюремъ Варшавской губерніи составлялъ въ отчетномъ году 16,124 р. 60 к.

На основаніи 342 ст. Уст. о сод. подъ стражею, арестанты, работающіе по тюремному хозяйству, получаютъ также вознагражденіе по таксѣ, опредѣленной Губернскимъ Начальствомъ. Вознагражденіе это уплачивается имъ изъ части заработка, отчисленнаго въ пользу мѣстъ заключенія. На этотъ же источникъ относятся тоже расходы на ремонтъ и приобрѣтеніе инструментовъ и другихъ принадлежностей мастерскихъ.

Въ отчетномъ году выдано арестантамъ, работавшимъ по тюремному хозяйству 510 р., а на ремонтъ и приобрѣтеніе инструментовъ и разныхъ принадлежностей мастерскихъ, а равно расширеніе ихъ посредствомъ приспособленія помѣщеній израсходовано 623 р. 64 к.

Резюмируя все вышесказанное о ходѣ арестантскихъ работъ въ пяти тюрьмахъ Варшавской губерніи нельзя не придти къ тому заключенію, что дѣло занятія арестантовъ работами, благодаря стараніямъ лицъ тюремной администраціи, хотя и медленно, но подвигается впередъ.

Не смотря на то, что въ истекшемъ году работы въ нѣкоторыхъ мастерскихъ должны были прекратиться, за недоставленіемъ предпринимателями необходимаго матеріала, число занятыхъ ежедневно арестантовъ увеличилось и сообразно этому увеличился и валовой доходъ тюрьмы.

Въ сравненіи съ 1889 г. доходъ отъ арестантскихъ работъ увеличился на 1,585 р. 51 к. Такое въ высшей степени отрадное явленіе объясняется главнымъ образомъ неусыпнымъ рвеніемъ и распорядительностью лицъ, завѣдывающихъ тюремнымъ дѣломъ въ губерніи. Чины тюремной администраціи, стремясь къ нравственному исправленію вѣрренныхъ ихъ попеченію лицъ и проникнутые сознаніемъ пользы необходимости пріученія арестантовъ къ систематическому труду, прилагаютъ всѣ старанія къ водворенію и расширенію въ стѣнахъ тюрьмы разныхъ полезныхъ производствъ. Старанія ихъ, какъ выше сказано, увѣнчались успѣхомъ и есть надежда ожидать, что въ недалекомъ будущемъ праздность будетъ совершенно изгнана изъ тюрьмы.

Аресты.

Съ 1882 года во Временномъ Отдѣленіи Варшавской Главной Уголовной тюрьмы находится арестъ для несостоятельныхъ должниковъ, замѣнившій прежнюю Долговую тюрьму. За содержаніе въ этомъ арестѣ несостоятельныхъ должниковъ кредиторами уплачивается по 20 к. въ сутки за каждаго человѣка, каковыя деньги поступаютъ въ доходъ казны и 20 к. кормовыхъ денегъ въ сутки, выдаваемыхъ арестантамъ на руки. Въ теченіи отчетнаго года перебывало въ этомъ арестѣ 11 человѣкъ и за содержаніе ихъ поступило въ доходъ казны 107 р. Кромѣ того въ Временномъ Отдѣленіи находится такъ называемый „Детенціонный арестъ“. Въ немъ помѣщаются по преимуществу лица отбывшія наказанія въ арестантскихъ отдѣленіяхъ и присылаемая по этапу для водворенія въ мѣстахъ ихъ приписки подъ надзоръ полиціи. Этихъ лицъ скорѣе можно причислить къ разряду пересыльныхъ арестантовъ и они должны были-бы содержаться на пересыльномъ пунктѣ, имѣющемъ характеръ пересыльной тюрьмы, но впродъ до переустройства пересыльной части и открытія особой пересыльной тюрьмы, признано болѣе цѣлесообразнымъ содержать этихъ лицъ въ временномъ Отдѣленіи, особо отъ другихъ арестантовъ сей тюрьмы. Въ этомъ-же арестѣ содержатся за безпиемность иностранные подданные впродъ до разрѣшенія вопроса о передачѣ ихъ австрійскимъ или прусскимъ властямъ, или снабженія ихъ консульствами особыми паспортами для слѣдованія на родину.

Подследственные аресты.

Аресты это находятся въ уѣздныхъ городахъ: Гостынинѣ, Влоцлавскѣ, Нешавѣ, Кутнѣ, Сперневицахъ, Ново-Минскѣ, Сохачевѣ и Гройцахъ, и въ посадахъ Горѣ-Кальваріи, Гроецкаго уѣзда и Гродискѣ, Блонскаго уѣзда. Аресты эти помѣщаются, за исключеніемъ Гродискаго, въ расширенныхъ полицейскихъ арестахъ и въ нихъ содержатся лица, находящіяся подъ предварительнымъ слѣдствіемъ, а также по мѣрѣ возможности и лица, приговоренныя къ тюремному заключенію мировыми судьями и гминными судами къ краткосрочному тюремному заключенію.

Подъ аресты эти отведены слѣдующія помѣщенія:

- 1) Гостынский — 4 комнаты въ отдѣльномъ каменномъ зданіи Магистрата;
- 2) Нешавскій — 4 комнаты въ зданіи Магистрата;
- 3) Кутновскій — 4 комнаты въ зданіи Магистрата;
- 4) Сперневицкій — 4 комнаты въ зданіи Магистрата;
- 5) Сохачевскій — 4 комнаты въ зданіи Магистрата;
- 6) Ново-Минскій — 4 комнаты въ занимаемомъ городомъ зданіи.
- 7) Гроецкій — одна комната въ занимаемомъ городомъ зданіи.
- 8) Влоцлавскій — 4 комнаты въ особомъ принадлежащемъ городу зданіи;
- 9) Горно-Кальварійскій — 3 комнаты въ домѣ, принадлежащемъ гминѣ, и
- 10) Гродискій, помѣщающійся въ особомъ каменномъ зданіи, построенномъ на счетъ казны; въ немъ имѣется пять комнатъ.

Въ отчетномъ году въ поименованныхъ арестахъ содержалось:

1) Последственныхъ арестантовъ	1421	человѣкъ
2) Приговоренныхъ къ краткосрочному тюремному заключенію	761	„
3) Приговоренныхъ къ аресту	1584	„
4) Арестованныхъ по распоряженію административныхъ властей	253	„

На расходы по содержанію арестовъ, а именно: на продовольствіе заключенныхъ, жалованіе сторожамъ, отопленіе, освѣщеніе и на разныя мелочныя расходы ассигновано изъ суммъ казны 6,938 р. 2 к., т. е. на 292 руб. 67 к. менѣе нежели въ 1889 г.

Побѣговъ изъ арестовъ было въ отчетномъ году 6 случаевъ.

и) Пожары.

Пожаровъ въ теченіи отчетнаго года случилось 480, при чемъ погорѣло 854 двора. Сумма убытковъ простирается до 393,998 руб.

На сколько обнаружено по разслѣдованіямъ, пожары произошли: 32 — отъ молніи, 39 — отъ дурнаго устройства печей и трубъ,

80 — отъ неосторожнаго обращенія съ огнемъ, 59 — отъ поджога; причипъ остальныхъ 270 пожарныхъ случаевъ не открыто.

Пожарные обозы въ городахъ состоятъ въ надлежащей исправности и количество пожарныхъ инструментовъ оказывается для общественной безопасности достаточнымъ.

Въ городахъ: Влодавскѣ, Ловичѣ, Гройцахъ, Сохачевѣ, Кутнѣ, Нешавѣ, Скерневицахъ, Мценовѣ, Новомъ-Дворѣ, Гостынинѣ и Ново-Минскѣ имѣются учрежденныя, съ разрѣшенія Г. Министра Внутреннихъ Дѣлъ, пожарныя изъ охотниковъ Общества.

IV. Народное здравіе и общественное призрѣніе.

а) Врачи.

Въ 1890 году въ Варшавской губерніи было:

Штатныхъ чиновниковъ Врачебнаго Отдѣленія съ секретаремъ онаго	5
Уѣздныхъ врачей вмѣстѣ съ помощникомъ Варшавскаго уѣзднаго врача	13
Тюремныхъ врачей	3
Городовыхъ „	6
Врачей при Реальныхъ училищахъ	1
Врачей при больницахъ	8
Окружныхъ ветеринаровъ	7
Итого	43
Штатныхъ фельдшеровъ при уѣздн. врачахъ	12
„ фельдшеровъ при тюрьмахъ	3
„ городскихъ фельдшеровъ	2
„ городскихъ повивальныхъ бабокъ	12
Итого	29
Вольнопрактикующихъ врачей	51
„ ветеринаровъ	—
„ фельдшеровъ	170
„ повивальныхъ бабокъ	72
„ деревенскихъ бабокъ	83
Итого	376

Въ 1890 году произошли слѣдующія перемѣны: По распоряженію Министерства Внутреннихъ Дѣлъ на вакантную должность Ветеринара Варшавскаго скотопрогоннаго тракта назначенъ отставной Коллежскій Ассесоръ Магистръ Ветеринарныхъ наукъ Котлубай съ 18 Мая 1890 г.

По распоряженію Начальника Губерніи:

На мѣсто Скерневицкаго Уѣзднаго врача Рыбицкаго, назначенаго на должность врача Княжества Ловичскаго, перемѣщенъ Ново-Минскій уѣздный врачъ Красускій съ 17-го Марта.

Въ Ново-Минскій уѣздъ предложеніемъ Начальника губерніи отъ 19 Іюля перемѣщенъ Влодавскій уѣздный врачъ Левъ Соххоцкій.

Ловичскій уѣздный врачъ Щеніовскій, согласно прошенію, перемѣщенъ въ Влодавскій уѣздъ съ 17 Апрѣля.

На должность Ловичскаго уѣзднаго врача, распоряженіемъ Начальника губерніи отъ 22 Мая 1890 г. за № 462, назначенъ Кобеляжскій земскій врачъ Иванъ Пушкинъ.

На мѣсто умершаго Сохачевскаго уѣзднаго врача Прускаго, назначенъ тѣмъ же званіемъ вольнопрактикующій врачъ Юліанъ Сервинскій съ 18 Апрѣля за № 373.

Варшавскій уѣздный фельдшеръ Фуксевичъ, согласно прошенію, уволенъ отъ службы и на его мѣсто назначенъ вольнопрактикующій фельдшеръ Корбинскій съ 17 Марта.

На мѣсто уволеннаго по прошенію Кутновскаго уѣзднаго фельдшера Куревича назначенъ съ 20 Іюня вольнопрактикующій фельдшеръ Аполинарій Эгтофъ.

Вольнопрактикующій въ г. Сохачевѣ фельдшеръ Мошекъ Скотницкій назначенъ Сохачевскимъ уѣзднымъ фельдшеромъ съ 20 Іюня, на мѣсто умершаго уѣзднаго фельдшера Скотницкаго.

На вакантную должность повивальной бабки въ г. Ново-Минскѣ назначена вольнопрактикующая повивальная бабка Смальчинская-Макула съ 20 Іюня.

Въ 1890 г. выдано разрѣшеніе повивальной бабкѣ Закржевской открыть уѣжище для родильницъ въ дер. Воля.

Въ отчетномъ 1890 году разрѣшено открыть сельскую аптеку въ пос. Собота провизору фармаціи Потоцкому.

Выдано разрѣшеніе на выдѣлку газовыхъ водъ Бауму въ г. Ловичѣ.

Въ продолженіи отчетнаго года Врачебнымъ Отдѣленіемъ Варшавскаго Губернскаго Правленія выдано дозвоительныхъ свидѣтельствъ:

1) фельдшерамъ.....	6
2) деревенскимъ бабкамъ.....	7
3) аптекарскимъ ученикамъ.....	1

Въ 1890 г. было аптекъ 62; изъ нихъ: нормальныхъ 44, филиальныхъ 2, сельскихъ 16, въ которыхъ занималось:

Магистровъ фармаціи.....	2
Провизоровъ.....	55
Аптекарскихъ помощниковъ.....	12
Аптекарскихъ учениковъ.....	12
Итого.....	81

Число рецептовъ въ теченіи отчетнаго года было 160,069, то есть болѣе нежели въ 1889 г. на 2,399.

Прививаніе предохранительной оспы производилось въ теченіи цѣлаго года; всѣхъ оспопривитій совершено 30,484, изъ коихъ оспа непринялась въ 877 случаяхъ.

Преобразованій въ Врачебномъ Отдѣленіи, равно въ образѣ дѣйствій онаго и уѣздныхъ врачей, не было.

б) Больницы.

Въ отчетномъ году въ вѣдѣніи Варшавскаго Губернскаго Совѣта общественнаго призрѣнія состояло 7 больницъ, изъ нихъ 5 въ уѣздныхъ городахъ: Влоцлавскѣ, Ловичѣ, Кутнѣ, Гройцахъ и Скерневицахъ и 2 въ селеніяхъ: Мѣнѣ, Ново-Минскаго уѣзда и Цѣхоцинкѣ, Пешавскаго уѣзда.

Во всѣхъ этихъ больницахъ положено было содержать въ 1890 г. 262 кровати въ теченіи 83,425 сутокъ, въ числѣ коихъ 4,656 для военно-служащихъ и ихъ семействъ.

Въ отчетномъ году въ больницахъ находилось на излеченіи 2,475 лицъ, изъ которыхъ выздоровѣло 1,976 лицъ, оставило лечебныя заведенія по разнымъ причинамъ 9, умерло 267 лицъ и осталось къ 1 Января 1891 года 223 лица.

Пользовавшіеся въ больницахъ провели въ нихъ въ общей сложности 75,323 сутокъ, среднее число больныхъ въ сутки составляло 206,4 человека; среднее время пребыванія одного лица на призрѣніи равнялось 30,4 суткамъ, смертность дала 10,7 на сто больныхъ и среднее содержаніе больного обошлось въ годъ 167 р. 46 к.

Плата за леченіе и содержаніе въ больницахъ на 1890 годъ утверждена была Г. Министромъ Внутреннихъ Дѣлъ въ слѣдующемъ размѣрѣ: съ лицъ гражданскаго вѣдомства по 32 коп. въ сутки, а въ Цѣхоцинской лѣтней больницѣ по 60 коп. въ сутки; за погребеніе же лицъ этой категоріи по 2 руб. 85 коп.; съ нижнихъ воинскихъ чиновъ и ихъ семействъ, включая и расходъ на медикаменты, взымалась плата по 42 коп. въ сутки; за погребеніе умершихъ изъ нихъ — по 1 р. 86 коп. и за содержаніе, леченіе и погребеніе военныхъ офицеровъ — въ двойномъ размѣрѣ, за исключеніемъ изъ причитающейся на семъ основаніи платы за леченіе 3 коп., полагаемыхъ на медикаменты.

Въ теченіи 1890 года подлежало поступленію въ пользу больницъ 98,427 руб. 97 коп., поступило же всего 43,785 руб. 55 коп., слѣдовательно осталось въ недоимкѣ къ 1 Января 1891 года 54,642 р. 42 коп.

Подлежало уплатить, вмѣстѣ съ невыполненными расходами прежнихъ лѣтъ, 39,702 руб. 44 $\frac{1}{2}$ коп., въ теченіи отчетнаго года удовлетворено расходовъ на 36.476 руб. 19 $\frac{1}{2}$ коп. и осталось невыполненныхъ расходовъ 3,226 руб. 25 коп.

в) Богадѣльни и приюты.

Въ 1890 году въ вѣдѣніи Варшавскаго Губернскаго Совѣта общественнаго призрѣнія находилось 8 богадѣленъ въ городахъ: Гройцахъ, Влоцлавскѣ, Ловичѣ, Брестѣ-Куявскомъ, Скерпевицахъ, Ново-Минскѣ, и двѣ въ гор. Пешавѣ, а также два дѣтскихъ приюта въ городахъ Ловичѣ и Влоцлавскѣ.

Во всѣхъ богадѣльняхъ къ 1 Января 1890 г. находилось на призрѣніи 78 человѣкъ; въ теченіи года поступило 16, слѣдовательно призрѣвалось всего 94 лица. Изъ нихъ умерло 7 и осталось на дальнѣйшемъ призрѣніи 87 человѣкъ. Призрѣваемые въ богадѣльняхъ провели въ общей сложности 30,883 сутокъ; среднее число призрѣваемыхъ въ сутки составляло 84,6 человѣкъ; среднее время пребыванія одного лица на призрѣніи равнялось 317,8 суткамъ. Смертность въ общей сложности составляла 7,4 на сто призрѣваемыхъ.

Въ среднемъ выводѣ содержаніе одного призрѣваемаго въ отчетномъ году обошлось въ 55 руб. 23 коп. Въ 1890 году подлежало къ поступленію въ пользу богадѣленъ 9,481 руб. 69 $\frac{1}{2}$ коп.; въ счетъ сего поступило 6,520 руб. 36 коп. и осталось въ недоимкѣ къ 1 Января 1891 г. 2,961 руб. 33 $\frac{1}{2}$ коп.

Подлежало уплатить въ 1890 г. 4,149 руб. 20 $\frac{1}{2}$ коп., уплачено 3,260 руб. 5 $\frac{1}{2}$ коп., затѣмъ не выполнено расходовъ на 889 руб. 15 коп.

Изъ существующихъ въ губерніи двухъ дѣтскихъ приютовъ, именно въ г. Ловичѣ и Влоцлавскѣ, таковыя содержатся отчасти на собственные средства, а послѣдній и на получаемое отъ казны по собіе по 150 руб. ежегодно.

Въ отчетномъ году пользовалось приютами 241 дитя, въ теченіи 31,289 дней; среднее число дѣтей въ день составляло 104,8; среднее время пребыванія одного дитяти 129,8 дней; среднее содержаніе одного дитяти обошлось въ годъ въ 13 р. 80 коп.

Въ пользу дѣтскихъ приютовъ подлежало къ поступленію въ отчетномъ году 1,579 руб. 79 коп.; поступило же 1,367 руб. 94 коп.; осталось въ недоимкѣ 211 руб. 85 коп.

г) Эпизоотии.

Въ продолженіе 1890 года въ Варшавской губерніи замѣчались слѣдующія эпизоотическія болѣзни: сибирская язва у рогатаго скота, овецъ, свиней и лошадей, — повальное воспаленіе легкихъ рогатаго скота, — ящуро-копытная болѣзнь рогатаго скота, овецъ и свиней, — оспа у овецъ, сапъ, мытъ и случная болѣзнь у лошадей, — дифтеритъ свиней, — чесотка лошадей, лишайнозъ у овецъ и бѣшенство у рогатаго скота, лошадей, собакъ и кошекъ.

1) Сибирская язва (anthrax) въ теченіе 1890 года, по полученнымъ отъ мѣстныхъ властей официальнымъ свѣдѣніямъ, обнаружилась въ 33-хъ мѣстностяхъ 11-ти уѣздовъ губерніи; изъ которыхъ въ Варшавскомъ, Гроецкомъ, Кутновскомъ и Гостыньскомъ уѣздахъ было по 5-ти мѣстностей, въ Ловичскомъ 4, въ Нешавскомъ 3, въ Ново-Минскомъ 2 и въ Блонскомъ, Скерневицкомъ, Сохачевскомъ и Влоцлавскомъ по одной; изъ Радиминскаго же уѣзда не получено никакихъ свѣдѣній. Во всѣхъ этихъ мѣстностяхъ изъ 4,109 наличныхъ головъ скота заболѣло 103, выздоровѣла 1, пало 101 и убита больная одна; изъ 2,230 овецъ заболѣло 58, выздоровѣло 2, пало 56; изъ 49 наличныхъ свиней заболѣло 7, выздоровѣло 2, пало 5, — а изъ 167 лошадей заболѣло и пало 7. Вслѣдствіе зараженія отъ больныхъ животныхъ заболѣло злокачественнымъ прыщемъ (*pustula maligna*) 16 людей, а именно въ Варшавскомъ уѣздѣ 9, въ Гроецкомъ 3, и въ Гостыньскомъ 4, изъ которыхъ умерло въ Варшавскомъ 2, и въ Гостыньскомъ 1 человекъ — прочіе же при заблаговременно поданной имъ медицинской помощи выздоровѣли. Форма сибирской язвы у животныхъ большею частью весьма скоротечна (*anthrax aprocisicus et acutissimus*), недопускающая принести заболѣвшему животному какую либо медицинскую помощь отчего и цифра выздоравливающихъ столь незначительная.

2) Повальное воспаленіе легкихъ у рогатаго скота замѣчено всего въ 17 мѣстностяхъ, а именно въ Варшавскомъ, Блонскомъ и Сохачевскомъ уѣздахъ по 2 мѣстности въ каждомъ, въ Гроецкомъ уѣздѣ 6 мѣстностей и въ Кутновскомъ 5. Во всѣхъ этихъ мѣстностяхъ изъ 2,222 наличныхъ головъ рогатаго скота заболѣло 253, выздоровѣло 105, пало 122, убито 25 и осталась больная 1. Небрежное отношеніе къ этой болѣзни скотовладельцевъ, недонесеніе своевременно о ея появленіи, невозможность устройства какого либо контроля надъ убоемъ скота для продовольствія по деревнямъ и мѣстечкамъ и недостаточность правилъ указанныхъ уставомъ ветеринарной полиціи изданія 1844 г. составляютъ главныя причины поддерживающія существованіе этой заразной болѣзни.

3) Ящуро-копытная болѣзнь у рогатаго скота и въ одиночныхъ мѣстностяхъ у овецъ и свиней, если бы судить только по официальнымъ даннымъ, не имѣла болѣе значительнаго распространенія въ губерніи въ истекшемъ 1890 году. Согласно донесеніямъ уѣздныхъ

властей болѣзнь обнаружилась въ семи мѣстностяхъ трехъ уѣздовъ, именно: одной Гроецкаго у овецъ, одной Кутновскаго у рогатаго скота, и пяти Нешавскаго у рогатаго скота, а въ двухъ изъ нихъ вмѣстѣ съ тѣмъ и у свиней. Во всѣхъ этихъ мѣстностяхъ изъ 272 наличныхъ головъ рогатаго скота заболѣло 256, изъ которыхъ 255 выздоровѣло и одна пала; изъ 167 овецъ заболѣло 52, выздоровѣло 42 пало 10; а изъ 25 свиней всѣ переболѣли. Полагать впрочемъ слѣдуетъ, что случаевъ этой болѣзни могло быть больше, такъ какъ однако она обыкновенно не причиняетъ болѣе ощутительныхъ убытковъ въ скотѣ, то владѣльцы онаго не заявляютъ о появленіи болѣзни.

4) Сапъ у лошадей обнаруженъ въ 20 мѣстностяхъ шести уѣздовъ, а именно 5-ти Варшавскаго, 2-хъ Блонскаго, 1-го Сохачевскаго, 2-хъ Кутновскаго, 4-хъ Влоцлавскаго и 6 Нешавскаго. Во всѣхъ этихъ мѣстностяхъ изъ 585 наличныхъ лошадей заболѣло и убито 52.

5) Мыть у лошадей замѣченъ въ одной мѣстности Гроецкаго и 5-ти Кутновскаго уѣздовъ, въ которыхъ изъ 288 наличныхъ лошадей заболѣло и выздоровѣло 24.

6) Инфлюэнца у лошадей появилась въ 5-ти мѣстностяхъ Гроецкаго уѣзда гдѣ изъ 445 наличныхъ заболѣло 34, выздоровѣло 26, пало 8.

7) О случайной болѣзни у лошадей донесено изъ Ново-Минскаго уѣзда, гдѣ въ шести мѣстностяхъ заболѣло 10 кобылъ, которыя выздоровѣли. Причиною болѣзни была случка съ приведеннымъ на случайную станцію жеребцомъ Государственнаго Яновскаго конскаго Завода.

8) Оспа у овецъ появилась въ 2-хъ мѣстностяхъ Кутновскаго уѣзда, въ которыхъ изъ общаго числа животныхъ 1,700 штукъ заболѣли всѣ отчасти натуральной, отчасти же прививной оспой, изъ которыхъ выздоровѣло 1,492, пало 172 и убито 36. Причиненная однако потеря вслѣдствіе болѣзни неодинакова въ этихъ двухъ мѣстностяхъ; тогда какъ въ одной (фольваркъ Валы) вслѣдствіе еще довольно заблаговременнаго донесенія о болѣзни и предпринятаго вынужденнаго прививанія изъ 1,400 головъ пало и убито только 103 штукъ ($7\frac{1}{7}\%$), въ другой, по причинѣ опозданія въ донесеніи и принятіи надлежащихъ мѣръ, изъ 300 пало 105 (слѣдовательно слшшкомъ 33%).

9) Гроецкій Окружный ветеринаръ донесъ о случаѣ дифтерита у свиней въ одной мѣстности, гдѣ изъ 26 свиней заболѣло 3 и изъ нихъ одна выздоровѣла и 2 пали.

10) Чесотка у лошадей замѣчена также въ одной мѣстности Гроецкаго уѣзда на 6-ти лошадяхъ изъ которыхъ одна только выздоровѣла а 5 пало.

11) Люпинозъ у овецъ въ одной мѣстности Гроецкаго уѣзда причинилъ падежъ 30 штукъ изъ 80 заболѣвшихъ; все же стадо состояло изъ 450 штукъ овецъ.

12) Бѣшенство собакъ и другихъ животныхъ замѣчено въ уѣздахъ: Варшавскомъ, Блонскомъ, Гроецкомъ, Ново-Минскомъ, Радиминскомъ, Скерневицкомъ, Сохачевскомъ, Кутновскомъ, Гостынскомъ, Влоцлавскомъ и Нешавскомъ всего въ 41 мѣстности; въ нихъ изъ наличнаго рогатаго скота 955 головъ заболѣла 21 изъ которыхъ 5 пало, 16 же убито; лошадь убита 1, собакъ пало 2, убито бѣшенныхъ 32 и подозрительныхъ 56, и одну бѣшенную кошку. Укушенныхъ бѣшенными животными людей по полученнымъ свѣдѣнiямъ было 51, а именно: въ Блонскомъ уѣздѣ 9, въ Гроецкомъ 3, въ Ново-Минскомъ 5, въ Радиминскомъ 1, въ Скерневицкомъ 2, въ Сохачевскомъ 7, въ Кутновскомъ 3, въ Гостынскомъ 13, въ Влоцлавскомъ 5 и въ Нешавскомъ 3. Всѣмъ укушеннымъ людямъ подано своевременно медицинское пособiе или на мѣстѣ, мѣстными врачами, или же въ бактериологическомъ заведенiи въ Варшавѣ Д-ра Буйвида; о случаяхъ смерти отъ водобоязни у людей не имѣется свѣдѣнiй.

Общiй затѣмъ убытокъ въ домашнемъ скотѣ въ 1890 году въ Варшавской губернiи не превышаетъ среднихъ цифръ убытка предшествовавшихъ лѣтъ.

г) Насиль-
ственные
смерти.

Въ отчетномъ году въ губернiи всего умерло отъ насилiя и несчастныхъ случайностей 307 мужчинъ и 134 женщины, итого 441 чел., т. е. менѣе 1889 года на 125 человекъ.

Подробное перечисленiе жертвъ насильственной смерти, по отдѣльнымъ категорiямъ, сдѣлано въ приложенной къ настоящему Обзору вѣдомости № 7.

V. Народное просвѣщеніе.

а) Учебныя заведенія Къ 1-му Января 1891 года въ Варшавской губерніи состояло учебныхъ заведеній:

въ городахъ.....	74
въ селеніяхъ и посадахъ.....	463
	Итого..... 537

Въ томъ числѣ:

реальныхъ училищъ.....	2
женская 3-хъ классная прогимназія.....	1

Начальныхъ училищъ:

двуклассныхъ.....	12
одноклассныхъ.....	376
воскресно-ремесленныхъ училищъ.....	12

Частныхъ училищъ:

мужскихъ.....	3
женскихъ.....	13
для обоого пола.....	42
евангелическихъ конторатовъ.....	73
учительская семинарія.....	1
образцовое при ней училище.....	1
римско-католическая духовная семинарія.....	1

Итого..... 537

Во всѣхъ этихъ учебныхъ заведеніяхъ къ 1 Января 1891 года было учащихся:

	Мужскаго пола	Женскаго пола	Обоого пола
въ городскихъ.....	3,597	2,111	5,708
въ сельскихъ.....	17,002	10,095	27,097
	Всего.....		
	20,599	12,206	32,805

По вѣроисповѣданіямъ и сословіямъ учащіеся обоого пола распредѣлялись въ 1890 году слѣдующимъ образомъ:

а) По вѣроисповѣданіямъ:

православнаго	644
римско-католическаго	25,302
протестантовъ	5,425
евреевъ	1,430
магометанъ	4

б) По сословіямъ:

дѣтей дворянъ и чиновниковъ	363
духовнаго званія	6
горожанъ	6,741
сельчанъ	25,668
иностранцевъ	27

б) Библиотеки и кабинеты при учебных заведенияхъ.

Къ 1 Января 1891 года въ бібліотекахъ всѣхъ учебныхъ заведеній и въ кабинетахъ физическомъ и естественныхъ наукъ реальныхъ училищъ находилось на лицо:

ВЪ БИБЛИОТЕКАХЪ			ВЪ КАБИНЕТАХЪ	
КНИГЪ И БРОШЮРЪ		ПРОЧИХЪ УЧЕБНЫХЪ ПОСОБІЙ*)	ФИЗИЧЕСКИХЪ	ЕСТЕСТВЕННЫХЪ НАУКЪ
ТОМОВЪ	НАЗВАНІЙ	ПРЕДМЕТОВЪ	ИНСТРУМЕНТОВЪ И СНАРЯДОВЪ	РАЗНЫХЪ ПРЕДМЕТОВЪ
140,887	11,406	17,942	1,000	3,493

*) А именно: географическихъ и историческихъ картъ, глобусовъ, лекенконовъ, моделей и образцовъ для рисованія и черченія, прописей и т. п. предметовъ.

VI. Крестьянское дѣло.

а) Дѣятельность крестьянскихъ учреждений въ Варшавской губерніи за 1890 годъ выражается въ слѣдующихъ цифрахъ:

	Уѣздными Коммиссарами	Губернскимъ Присутствіемъ
1. Постановлено рѣшеній о точномъ опредѣленіи владѣнія крестьянъ по измѣренію съ отграниченіемъ отъ другихъ владѣній	140	58
2. Постановлено рѣшеній о дополненіи плановъ	—	4
3. Постановлено рѣшеній на основаніи 1302 ст. Пост. Учред. Ком. о точномъ опредѣленіи вида и размѣра сервитутовъ, предоставленныхъ крестьянамъ по ликвидаціоннымъ табелямъ и даннымъ	68	42
4. Исполнено тѣхъ же рѣшеній по 2800 ст. Пост. Учред. Комитета	—	35
5. Рассмотрѣно добровольныхъ сдѣлокъ:		
объ обмѣнѣ земель	4	—
о замѣнѣ сервитутовъ	28	—
о замѣнѣ земель и сервитутовъ	17	—
вообще же засвидѣтельствовано Коммиссарами сдѣлокъ	49	—
отказано въ засвидѣтельствованіи	9	—
утверждено Губернскимъ Присутствіемъ изъ поступившихъ въ оное сдѣлокъ и направлено въ установленномъ порядкѣ	—	58
отказано въ утвержденіи	—	3
6. Разрѣшено дѣлъ по спорамъ о правѣ на владѣніе усадьбами	97	66
7. Постановлено рѣшеній по 2800 ст. Пост. Учр. Ком. объ исправленіи въ ликвидаціонныхъ табеляхъ и данныхъ именъ усадебниковъ	—	15

	Уѣздными Коммисса- рами	Губерн- скимъ Присут- ствіемъ
8. Внесено дополнительныхъ надписей въ ликвидаціонныя таблицы и данныя, а вмѣстѣ съ тѣмъ сдѣлано распоряженіе объ исправленіи ипотечныхъ книгъ	—	630
9. Повѣрено Коммиссарамъ и рассмотрѣно Присутствіемъ лѣсохозяйственныхъ плановъ, съ выдачею рѣшеній по нимъ	17	7
10. Рассмотрѣно ходатайствъ объ обязательномъ обмѣнѣ земель, для уничтоженія череполосности, и о раздѣлѣ общихъ пастбищъ	2	2
11. Разрѣшено жалобъ на нарушеніе и превышеніе сервитутныхъ правъ крестьянъ	415	91
12. Рассмотрѣно жалобъ о границахъ	166	33
13. Разрѣшено жалобъ на приговоры гминныхъ и сельскихъ сходовъ по разнымъ предметамъ и представленій объ отмѣнѣ таковыхъ	—	45
14. Рассмотрѣно счетовъ и отчетовъ существующихъ въ губерніи сельскихъ сеудо-сберегательныхъ кассъ	—	162
15. Возбуждено дѣлъ о неправильномъ отчужденіи крестьянскихъ усадебъ	16	—
16. Постановлено рѣшеній о точномъ опредѣленіи правъ крестьянъ на рыбную ловлю	2	2
17. Постановлено рѣшеній о раздѣлѣ на подворные участки общественныхъ пастбищъ по 104 ст. Высочайшаго Указа	6	6
18. Постановлено рѣшеній о приостановленіи незаконной рубки лѣсовъ, обремененныхъ крестьянскими сервитутами	2	6
19. Разрѣшено разныхъ другихъ дѣлъ	231	470
Итого	1269	1735

Независимо сего, по межевой части рассмотрѣно Губернскимъ Присутствіемъ 158 плановъ. Межеваніе же (при личномъ составѣ 13 землемѣровъ) произведено было новою съемкою въ 117 селеніяхъ съ 2,399 усадьбами на пространствѣ 36,080 морг. 117 прентовъ, а въ переводѣ на съемку легкой мѣстности 79,395 морг. 163 прента.

Кромѣ того, дополнено плановъ прежняго межеванія, на основаніи новыхъ правилъ 9 Апрѣля 1881 года и 21 Іюня 1883 года, по 12 селеніямъ съ 220 усадьбами на пространствѣ 2,732 морговъ 67 прентовъ, при обходѣ 28,262 прентовъ, постановкѣ 246 кощовъ, съ напесеніемъ 793 астролябическихъ угловъ; каковыя работы по переводѣ въ морги составляютъ 3,741 морг. 265 прентовъ легкой мѣстности.

Итого-же всѣхъ работъ составитъ 83,137 морговъ 128 прентовъ.

б) Гминныя
Управленія.

Къ 1 Января 1891 года въ Варшавской губерніи находилось гминъ всего 155; въ числѣ ихъ:

1) состоящихъ изъ однихъ сельскихъ поселеній	116
2) состоящихъ изъ селеній и посадовъ	32
3) самостоятельныхъ посадскихъ	7

По населенности гмины раздѣляются такъ:

менѣ 2,000 душъ	2
отъ 2,000 до 4,000 душъ	28
отъ 4,000 до 6,000 душъ	60
свыше 6,000 душъ	65

Сумма сборовъ на содержаніе гминныхъ управленій, судовъ и другія гминныя надобности составляла въ отчетномъ году 279,925 руб. 74½ коп. (въ томъ числѣ 12,361 рубль 89½ коп. пополнены изъ посадскихъ доходовъ); по количеству же морговъ 2,006,237 земли, съ одного морга приходится платежъ по среднему выводу 13,8 коп.

Изъ этой суммы израсходовано:

На содержаніе Гминныхъ Управленій	152,545 р. 33½ к.
На общественныя надобности и другіе обя- зательныя, въ силу разныхъ правительственныхъ распоряженій, расходы	69,858 р. 9 к.
На содержаніе гминныхъ судовъ	57,522 р. 33 к.

Итого 279,925 р. 74½ к.

в) Судо-сбе-
регательныя
кассы.

Къ 1 Января 1891 года въ Варшавской губерніи состояло 148 судо-сберегательныхъ кассъ, съ оборотнымъ капиталомъ 1,216,734 рублей 59¼ коп.

Изъ общаго числа дѣйствующихъ кассъ было открыто:

На средства Правительства	43
На средства общества	40
Учрежденныхъ, на основаніи § 4 временнаго устава, изъ прибылей другихъ кассъ	65

Дѣйствія ссудо-сберегательныхъ кассъ за истекшій годъ видны изъ нижеслѣдующихъ числовыхъ данныхъ:

Наименованіе приходныхъ и расходныхъ статей	По ссудо-сберегательнымъ кассамъ, учрежденнымъ:				Итого по всемъ кассамъ
	На средства правительства	На основаніи § 4 устава, изъ прибыли другихъ кассъ	На общественныя средства		
	Р у б л и и к о п ѣ й к и				
Поступило на приходъ:					
Основнаго капитала	28242 46	84398 70	74126 32 1/2	186767 48 1/2	
Пожертвованій въ пользу кассъ .	— 50	372 53 1/2	17 95	390 98 1/2	
Вкладовъ для приращенія процентовъ:					
а) отъ частныхъ суммъ	52494 92 1/2	413543 78 1/2	188823 10 1/4	654861 81 1/4	
б) штрафныхъ и другихъ суммъ	4194 40	9804 53	12247 77 1/4	26246 70 1/4	
в) суммъ, принадлежащихъ малолѣтнимъ	9608 34 1/2	65502 21 3/4	41836 94	116947 50 1/4	
Вкладовъ безпроцентныхъ	1 4	2825 3 1/2	500 7	3327 14 1/2	
Невышлоченныхъ процентовъ по вкладамъ за прежніе годы . . .	1921 45	21285 69 1/2	10815 39 1/2	34022 54	
Уплатъ по ссудамъ	59847 32	433767 95	315032 —	808647 27	
Процентовъ	8743 66	51441 59 1/2	35301 60	95486 85 1/2	
Пеней	344 53	2680 9	1709 28	4733 90	
Итого	165398 63	1085622 13 1/4	680410 43 1/2	1931431 19 3/4	
Выведено въ расходъ:					
Сеудъ	168442 90	1079863 7	751423 —	1999728 97	
Въ возвратъ процентныхъ вкладовъ	9376 41	82680 67 1/4	43791 84	135849 2 1/4	
Процентовъ на эти вклады	1990 87	18994 78 1/2	9669 64 1/2	31655 30	
Въ возвратъ безпроцентныхъ вкладовъ	1 4	1389 68	58 84	1449 56	
На канцелярскія и другія надобности	1556 95	9424 55 1/2	6255 68	17237 18 1/2	
Состояло къ 1 Января 1891 года на лицо	3076 69 1/2	11492 77 1/4	11083 42 1/2	25652 89 1/4	
Итого	184444 58	1204845 53 1/2	822282 53	2211572 93	
Числится въ долгу	108595 36 1/2	646095 12	436391 —	1191081 70	

ВѢДОМОСТИ

КЪ ОБЗОРУ ВАРШАВСКОЙ ГУБЕРНІИ

за 1890 г.

ВЪДОМОСТИ

КЪ ОБЩЕЙ ВЫШЕВОЙ ТЯЖЕЛИ

1890 г.

О ПОСѢВѢ И УРОЖАѢ ХЛѢБА

ВЪ ВАРШАВСКОЙ ГУБЕРНИИ

за 1890 годъ.

У В Е Д Ы	П О С Ъ Я Н О Ч Е Т В Е Р					Т Е Й	С Н Я Т О Ч Е Т В Е Р Т Е Й										
	Пшеница	Рябь	Овся	Ячменя	Гречиха		Гороха	Остат- ки дровяк хлѣба	Картофель	Пшеница	Рябь	Овся	Ячменя	Гречиха	Гороха	Остат- ки дровяк хлѣба	Картофель
<i>Варнаевскій.</i>																	
На землях владѣльческих	1740	6820	8060	2100	300	280	—	—	—	—	—	—	—	—	—	—	—
" " городских	—	—	5	8	—	—	—	80	—	—	12	24	—	—	—	—	610
" " крестьянских	790	9710	11650	3220	600	90	135	64700	2940	31800	38970	15570	2640	580	680	—	396210
Итого	2530	16530	19715	5328	900	370	570	90880	10590	59070	72572	26794	4160	2430	3050	—	556210
<i>Блюевскій.</i>																	
На землях владѣльческих	3070	6910	6920	1300	250	670	—	10000	12280	20830	23050	5490	1610	4620	—	—	59450
" " городских	200	510	790	85	—	30	—	1420	850	1510	2740	300	—	150	—	—	6400
" " крестьянских	2000	11300	8200	1500	360	580	—	33500	5730	29110	22040	5320	1880	2880	—	—	117070
Итого	5270	18720	15910	2885	610	1280	—	50920	18860	51450	47720	11110	3490	7690	—	—	182920
<i>Ваоцлавскій.</i>																	
На землях владѣльческих	5210	1225	8830	1790	228	2630	796	32550	31240	3900	43220	11870	1530	29930	10220	—	121730
" " городских	50	240	115	15	—	25	—	1700	300	810	550	130	—	240	—	—	5980
" " крестьянских	1530	10400	6080	1130	440	990	300	44300	8200	28030	26920	7050	2850	7350	5180	—	141600
Итого	6790	11865	15025	2935	668	3648	1156	78500	39740	32740	70700	19050	4380	37320	15410	—	209370
<i>Гвездскій.</i>																	
На землях владѣльческих	2920	9030	7490	1600	300	1510	140	28600	18070	41570	33270	9000	1865	9110	670	—	157000
" " городских	75	500	530	70	—	70	10	1560	410	2500	3700	420	—	350	20	—	8230
" " крестьянских	1250	13200	7200	1000	710	950	110	44200	5700	51520	26260	5455	3250	4490	535	—	154940
Итого	4245	22730	15220	2670	1010	2530	200	74260	24180	95590	62230	14875	5115	13950	1235	—	320170
<i>Гроуцкій.</i>																	
На землях владѣльческих	4500	16120	15000	1580	610	1720	280	42000	24750	80580	72865	9440	3275	9080	1260	—	223130
" " городских	160	550	620	60	20	20	2	2120	1370	2800	2645	350	75	105	10	—	12805
" " крестьянских	1700	13700	13500	1350	550	500	180	40400	8625	54700	55495	7170	2365	2940	825	—	245670
Итого	6360	30370	29120	2990	1180	2300	462	84520	34745	139080	131065	16890	5715	12125	2095	—	481665

У В Э Д Ы	ПОСЪЯНО ЧЕТВЕР					
	Пшеница	Рожь	Овса	Ячменя	Гречихи	Гороха
<i>Курловский.</i>						
На землях владѣльческих	6800	9100	11460	2310	240	2300
" " городских	30	30	30	8	—	—
" " крестьянских	1440	6500	6000	1070	210	550
Итого	8270	15630	17490	3388	450	2850
<i>Лоповский.</i>						
На землях владѣльческих	1320	3760	3240	1000	160	450
" " городских	30	310	340	100	—	8
" " крестьянских	2850	16500	14280	3350	640	2000
Итого	5200	20570	17860	4450	800	2458
<i>Пеняевский.</i>						
На землях владѣльческих	5300	14600	9050	1880	280	2200
" " городских	—	200	60	60	15	—
" " крестьянских	2980	14640	4810	1740	220	1520
Итого	9280	29440	13920	3680	515	4720
<i>Ново-Мисский.</i>						
На землях владѣльческих	1530	7700	7380	1210	920	860
" " городских	—	—	8	10	—	—
" " крестьянских	770	13000	9000	2960	1240	1020
Итого	2300	20700	16388	3220	2160	1880
<i>Радимовский.</i>						
На землях владѣльческих	650	5300	3350	660	650	485
" " городских	50	145	106	40	25	—
" " крестьянских	470	8700	4900	1015	1100	550
Итого	1170	14145	8556	1715	1775	1035

Т Е Й		С Н Я Т О Ч Е Т В Е Р Т Е Й							
Остатки вспаханных земель	Варюшка	Пшеница	Рожь	Овса	Ячменя	Гречихи	Гороха	Остатки вспаханных земель	Варюшка
140	30900	40610	36370	50920	16135	1140	19575	540	108900
—	320	215	140	200	55	—	—	—	1310
—	33000	7430	20560	19625	5290	815	3480	—	89635
140	64220	48255	57070	70755	21480	1955	23055	540	198945
280	6000	4865	11700	12950	3340	780	2205	1380	45610
—	500	110	970	1170	400	—	46	—	3910
1500	54000	14200	52700	44895	11020	3230	8895	1625	337500
1780	60500	19175	63370	59015	14760	4010	11056	3005	387020
680	37400	27665	31450	42190	11860	1000	26935	4440	116130
30	160	—	720	300	340	40	—	2470	570
90	51000	19075	42600	22460	10740	550	9500	550	133170
800	88560	46640	74770	64950	22940	1590	30435	7400	249870
270	24900	5370	23630	18185	3625	2700	4720	900	182305
—	40	—	20	30	—	—	—	—	410
250	53000	2320	37075	23305	5900	4120	4430	700	318300
520	77940	7690	60705	41510	9555	6820	9160	1600	501015
—	15300	5560	29665	18170	4610	6120	3200	—	111810
—	600	270	670	480	260	210	—	—	4345
—	46000	2425	43900	20200	6110	8630	2680	—	226100
—	61900	8255	74235	38850	10980	14960	5380	—	342255

У В З Д Ы	П О С Т Я Н О Ч Е Т В Е Р						Т Е Й		С Н Я Т О Ч Е Т В Е Р Т Е Й							
	Пшеница	Рожь	Овес	Ячмень	Трещика	Гороха	Отдель- ных злаков	Картофель	Пшено	Рожь	Овес	Ячмень	Трещика	Гороха	Отдель- ных злаков	Картофель
<i>Скрябинский.</i>																
На землю владельческих	1000	5400	4420	630	220	260	—	12100	5600	27015	19560	3345	1015	1250	—	70245
„ „ городских	80	330	270	120	10	22	—	1090	470	1815	1415	850	50	115	—	7410
„ „ крестьянских	560	12000	10400	1600	320	875	—	42000	2500	50000	32500	7310	1150	2810	—	172500
Итого	1640	17730	15090	2350	550	1158	—	55190	8570	78830	53535	11505	2215	4175	—	250155
<i>Согачевский.</i>																
На землю владельческих	2840	6900	6250	990	230	1200	200	19600	14710	28950	27150	5055	915	3330	830	8495
„ „ городских	15	50	55	15	—	—	—	100	75	195	145	70	—	—	—	350
„ „ крестьянских	2400	9300	9000	1200	320	850	100	45000	10700	31785	27080	4370	1270	2290	390	173335
Итого	5255	16250	15305	2205	550	2050	300	64700	25485	60930	54375	9485	2185	5620	1190	258550
Всего в губернии	58310	234680	199599	37816	11108	26278	5988	852240	292195	848840	767227	189504	56595	163006	35565	3998185

О ФАБРИКАХЪ И ЗАВОДАХЪ

ВЪ ВАРШАВСКОЙ ГУБЕРНИИ

за 1890 годъ.

Введение № 2.

О ПЕРВОНАЧАЛЬНЫХ РАБОТАХ

В РАЙОНАХ РАБОТЫ ТРУДОВИКОВ

в 1900 году.

Родъ фабрикъ и заводовъ	г. Новый-Дворъ			Варшавскій уѣздъ		
	Число фабрикъ и заводовъ	Сумма произ-водительности	Число рабо-чихъ	Число фабрикъ и заводовъ	Сумма произ-водительности	Число рабо-чихъ
I. Производства, обрабатывающія животные продукты.						
Шерстопрядильни	—	—	—	1	1800000	918
Фабрики еврейскихъ талесовъ (мо-литвенныхъ одеждъ)	—	—	—	—	—	—
Фабрики мужскихъ шляпъ	—	—	—	1	24000	20
Фабрики гребенокъ	—	—	—	1	25000	30
Медоваренные заводы	—	—	—	—	—	—
Сыроваренные заводы	—	—	—	—	—	—
Кожевенные заводы	—	—	—	6	115925	63
Салотопенные заводы	—	—	—	2	34905	5
Маргариновые заводы	—	—	—	1	16000	11
Мыловаренные и свѣчные заводы	—	—	—	8	590130	163
Клееваренные заводы	—	—	—	1	4000	7
Фабрики искусственнаго навоза	—	—	—	1	2700	10
II. Производства, обрабатывающія растительные продукты.						
Свеклосахарные заводы	—	—	—	—	—	—
Винокуренные заводы	—	—	—	2	54420	10
Пивоваренные заводы	—	—	—	6	176600	38
Водочные и ликерные заводы	—	—	—	1	7750	5
Уксусные заводы	2	600	2	2	28290	11
Маслобойни	—	—	—	1	850	3
Паровыя мельницы	—	—	—	1	412000	59
Вѣтряныя, водяныя и конныя мель-ницы	—	—	—	147	1010800	150
Хлѣбопекарни	—	—	—	1	75000	29
Крахмальные заводы	—	—	—	1	11000	6
Цикорныя фабрики	—	—	—	—	—	—
Полотняныя фабрики	—	—	—	—	—	—
Ленточныя фабрики	—	—	—	1	6000	7
Тесемочныя фабрики	—	—	—	1	50000	30
Писчебумажныя фабрики	—	—	—	1	700000	732
Канатныя фабрики	—	—	—	—	—	—
Корзинныя фабрики	—	—	—	—	—	—

Родъ фабрикъ и заводовъ	г. Новый-Дворъ			Варшавскій уездъ		
	Число фабрикъ и заводовъ	Сумма произ-водительности	Число рабо-чихъ	Число фабрикъ и заводовъ	Сумма произ-водительности	Число рабо-чихъ
Лѣсопильные заводы	—	—	—	—	—	—
Дегтярные и смолекуренные заводы	—	—	—	—	—	—
III. Производства, обрабатывающія ископаемые продукты.						
Солеваренные заводы	—	—	—	—	—	—
Чугунно-литейные заводы	—	—	—	1	20000	31
Котельно-железные заводы	—	—	—	1	300000	101
Цинковальные заводы	—	—	—	1	50495	31
Слесарныя фабрики	—	—	—	—	—	—
Фабрики гвоздей	—	—	—	—	—	—
Фабрики металлическихъ ложекъ	—	—	—	1	15000	40
Фабрики ножей и вилокъ	—	—	—	1	19070	25
Химическіе заводы	—	—	—	3	240000	67
Церезиновые и парафиновые заводы	—	—	—	1	64000	26
Газовые заводы	—	—	—	1	773000	420
Кирпичные заводы	—	—	—	16	316250	695
Фаянсовые заводы	1	20000	50	1	70000	140
Стеклянные заводы	—	—	—	2	85000	465
Изразцовые заводы	—	—	—	—	—	—
Горчешные заводы	—	—	—	—	—	—
Торфяныя копи	—	—	—	—	—	—
IV. Производства смѣшанныя.						
Фабрики кровельнаго толя	—	—	—	1	30000	12
„ дѣтскихъ игрушекъ	—	—	—	1	2625	8
„ земледѣльческихъ машинъ	—	—	—	—	—	—
„ физическихъ и метеорологическихъ инструментовъ	—	—	—	—	—	—
„ зажигательныхъ спичекъ	—	—	—	1	14400	21
„ красокъ и лаковъ	—	—	—	—	—	—
„ газовыхъ водъ	2	2600	2	—	—	—
„ машинныхъ мазей	—	—	—	—	—	—
„ косметическія	—	—	—	2	94800	52
Красильныя и прачешныя	—	—	—	2	22000	51

Родъ фабрикъ и заводовъ	г. Кутно			Кутновскій уездъ		
	Число фабрикъ и заводовъ	Сумма произ- водительности	Число рабо- чихъ	Число фабрикъ и заводовъ	Сумма произ- водительности	Число рабо- чихъ
I. Производства, обрабатывающія животные продукты.						
Шеретопрядильни	—	—	—	—	—	—
Фабрики еврейскихъ талесовъ (мо- литвенныхъ одеждъ)	—	—	—	—	—	—
Фабрики мужскихъ шляпъ	—	—	—	—	—	—
Фабрики гробенокъ	—	—	—	—	—	—
Медоваренные заводы	1	900	1	—	—	—
Сыроваренные заводы	—	—	—	1	525	2
Кожевенные заводы	—	—	—	3	4550	6
Салотопенные заводы	—	—	—	—	—	—
Мargarиновые заводы	—	—	—	—	—	—
Мыловаренные и свѣчные заводы	1	6500	3	1	540	2
Клеваренные заводы	—	—	—	—	—	—
Фабрики искусственнаго навоза	—	—	—	—	—	—
II. Производства, обрабатывающія растительные продукты.						
Свеклосахарные заводы	—	—	—	8	3994115	4353
Винокуренные заводы	—	—	—	5	579725	40
Пивоваренные заводы	—	—	—	1	60000	15
Водочные и ликерные заводы	—	—	—	—	—	—
Уксусные заводы	1	3200	1	—	—	—
Маслобойни	2	1300	2	8	4240	15
Паровыя мельницы	2	80000	20	1	36000	8
Вѣтряныя, водяныя и конныя мель- ницы	—	—	—	126	314200	167
Хлѣбопекарни	—	—	—	1	3800	9
Крахмальные заводы	—	—	—	—	—	—
Цикорныя фабрики	1	820	1	1	14310	22
Полотняныя фабрики	—	—	—	—	—	—
Ленточныя фабрики	—	—	—	—	—	—
Тесемочныя фабрики	—	—	—	—	—	—
Писчебумажныя фабрики	—	—	—	—	—	—
Канатныя фабрики	—	—	—	2	1200	4
Корзинныя фабрики	—	—	—	—	—	—

Родъ фабрикъ и заводовъ	г. Кутно			Кутновскій уѣздъ		
	Число фабрикъ и заводовъ	Сумма произ-водительности	Число рабо-чихъ	Число фабрикъ и заводовъ	Сумма произ-водительности	Число рабо-чихъ
Лѣсопильные заводы	—	—	—	—	—	—
Детярные и смолекуренные заводы	—	—	—	—	—	—
III. Производства, обрабатывающія ископаемые продукты.						
Солеваренные заводы	—	—	—	—	—	—
Чугунно-литейные заводы	—	—	—	—	—	—
Котельно-железные заводы	—	—	—	—	—	—
Цинковальные заводы	—	—	—	—	—	—
Слесарныя фабрики	—	—	—	1	2000	4
Фабрики гвоздей	—	—	—	2	1200	4
Фабрики металлических ложекъ	—	—	—	—	—	—
Фабрики ножей и вилокъ	—	—	—	—	—	—
Химическіе заводы	—	—	—	—	—	—
Церезиновые и парафиновые заводы	—	—	—	—	—	—
Газовые заводы	—	—	—	—	—	—
Кирпичные заводы	—	—	—	22	18100	71
Фаянсовые заводы	—	—	—	—	—	—
Стеклянные заводы	—	—	—	—	—	—
Изразцовые заводы	1	800	1	3	1425	6
Горчешные заводы	—	—	—	—	—	—
Торфяныя копи	—	—	—	—	—	—
IV. Производства смѣшанныя.						
Фабрики кровельнаго толя	—	—	—	—	—	—
„ дѣтскихъ игрушекъ	—	—	—	—	—	—
„ земледѣльческихъ машинъ	—	—	—	—	—	—
„ физическихъ и метеорологическихъ инструментовъ	—	—	—	—	—	—
„ <small>вспом.</small> зажигательныхъ спичекъ	—	—	—	—	—	—
„ красокъ и лаковъ	—	—	—	—	—	—
„ газовыхъ водъ	—	—	—	—	—	—
„ машинныхъ мазей	—	—	—	—	—	—
„ косметическихъ	—	—	—	—	—	—
Красильни и прачешныя	—	—	—	—	—	—

Родъ фабрикъ и заводовъ	г. Ловичъ			Ловичскій уѣздъ		
	Число фабрикъ и заводовъ	Сумма произ- водительности	Число рабо- чихъ	Число фабрикъ и заводовъ	Сумма произ- водительности	Число рабо- чихъ
I. Производства, обрабатывающія животные продукты.						
Шеретопрядильни	—	—	—	—	—	—
Фабрики еврейскихъ талесовъ (мо- литвенныхъ одеждъ)	—	—	—	—	—	—
Фабрики мужскихъ шляпъ	—	—	—	—	—	—
Фабрики гребенокъ	—	—	—	—	—	—
Медоваренные заводы	1	100	1	—	—	—
Сыроваренные заводы	—	—	—	—	—	—
Кожевенные заводы	2	4470	4	—	—	—
Салотопенные заводы	—	—	—	—	—	—
Маргариновые заводы	—	—	—	—	—	—
Мыловаренные и свѣчные заводы . .	2	13940	2	—	—	—
Клееваренные заводы	—	—	—	—	—	—
Фабрики искусственнаго навоза . .	—	—	—	—	—	—
II. Производства, обрабатывающія растительные продукты.						
Свеклосахарные заводы	—	—	—	1	603803	410
Винокуренные заводы	—	—	—	1	99907	7
Пивоваренные заводы	1	13000	7	—	—	—
Водочные и ликерные заводы . . .	2	28200	10	—	—	—
Уксусные заводы	2	360	2	—	—	—
Маслобойни	2	4335	5	6	750	6
Паровыя мельницы	—	—	—	—	—	—
Вѣтряныя, водяныя и конныя мель- ницы	—	—	—	94	71200	56
Хлѣбопекарни	—	—	—	—	—	—
Крахмальные заводы	—	—	—	—	—	—
Цикорныя фабрики	—	—	—	—	—	—
Полотняныя фабрики	—	—	—	—	—	—
Ленточныя фабрики	—	—	—	—	—	—
Тесемочныя фабрики	1	940	2	—	—	—
Писчебумажныя фабрики	—	—	—	—	—	—
Канатныя фабрики	—	—	—	—	—	—
Корзинныя фабрики	—	—	—	—	—	—

Родъ фабрикъ и заводовъ	г. Ловичъ			Ловичскій уѣздъ		
	Число фабрикъ и заводовъ	Сумма произ-водительности	Число рабо-чихъ	Число фабрикъ и заводовъ	Сумма произ-водительности	Число рабо-чихъ
Лѣсопильные заводы	—	—	—	1	12000	13
Дегтярные и смолекуренные заводы	—	—	—	—	—	—
III. Производства, обрабатывающія ископаемые продукты.						
Солеваренные заводы	—	—	—	—	—	—
Чугунно-литейные заводы	—	—	—	—	—	—
Котельно-жельзные заводы	—	—	—	—	—	—
Цинковальные заводы	—	—	—	—	—	—
Слесарныя фабрики	—	—	—	—	—	—
Фабрики гвоздей	—	—	—	—	—	—
Фабрики металлическихъ ложекъ	—	—	—	—	—	—
Фабрики ножей и вилокъ	—	—	—	—	—	—
Химическіе заводы	—	—	—	—	—	—
Церезиновые и парафиновые заводы	—	—	—	—	—	—
Газовые заводы	—	—	—	—	—	—
Кирпичные заводы	2	1550	9	1	1800	7
Фаянсовые заводы	—	—	—	—	—	—
Стекляные заводы	—	—	—	—	—	—
Изразцовые заводы	1	840	2	—	—	—
Горчешные заводы	1	4690	7	—	—	—
Торфяныя копи	—	—	—	—	—	—
IV. Производства смѣшанныя.						
Фабрики кровельнаго толя	—	—	—	—	—	—
„ дѣтскихъ игрушекъ	—	—	—	—	—	—
„ земледѣльческихъ машинъ	—	—	—	—	—	—
„ физическихъ и метеороло-гическихъ инетрументовъ	—	—	—	—	—	—
„ зажигательныхъ свичекъ	—	—	—	—	—	—
„ красокъ и лаковъ	—	—	—	—	—	—
„ газовыхъ водъ	—	—	—	—	—	—
„ машинныхъ масей	—	—	—	—	—	—
„ козметическія	—	—	—	—	—	—
Красильни и прачешныя	—	—	—	—	—	—

Родъ фабрикъ и заводовъ	г. Нешава			Нешавскій уѣздъ		
	Число фабрикъ и заводовъ	Сумма произ-водительности	Число рабо-чихъ	Число фабрикъ и заводовъ	Сумма произ-водительности	Число рабо-чихъ
I. Производства, обрабатывающія животные продукты.						
Шерстопрядильни	—	—	—	—	—	—
Фабрики еврейскихъ талесовъ (мо-литвенныхъ одеждъ)	—	—	—	—	—	—
Фабрики мужскихъ шляпъ	—	—	—	—	—	—
Фабрики гребенокъ	—	—	—	—	—	—
Медоваренные заводы	—	—	—	—	—	—
Сыроваренные заводы	—	—	—	—	—	—
Кожевенные заводы	—	—	—	—	—	—
Салотопенные заводы	—	—	—	—	—	—
Маргариповые заводы	—	—	—	—	—	—
Мыловаренные и свѣчные заводы	—	—	—	—	—	—
Клееваренные заводы	—	—	—	—	—	—
Фабрики искусственнаго навоза	—	—	—	—	—	—
II. Производства, обрабатывающія растительные продукты.						
Свеклосахарные заводы	—	—	—	—	—	—
Винокурные заводы	—	—	—	3	191388	20
Пивоваренные заводы	2	5000	6	—	—	—
Водочные и ликерные заводы	—	—	—	—	—	—
Уксусные заводы	—	—	—	—	—	—
Маслобойни	—	—	—	27	4910	27
Паровыя мельницы	—	—	—	2	8110	2
Вѣтряныя, водяныя и конныя мель-ницы	—	—	—	152	403000	160
Хлѣбопекарни	—	—	—	—	—	—
Крахмальные заводы	—	—	—	—	—	—
Цикорныя фабрики	—	—	—	1	3934	4
Полотняныя фабрики	—	—	—	—	—	—
Ленточныя фабрики	—	—	—	—	—	—
Тесемочныя фабрики	—	—	—	—	—	—
Писчебумажныя фабрики	—	—	—	—	—	—
Канатныя фабрики	—	—	—	—	—	—
Корзинныя фабрики	—	—	—	—	—	—

Родъ фабрикъ и заводовъ	г. Нешава			Нешавскій уѣздъ		
	Число фабрикъ и заводовъ	Сумма произ-водительности	Число рабо-чихъ	Число фабрикъ и заводовъ	Сумма произ-водительности	Число рабо-чихъ
Лѣсопильные заводы	—	—	—	—	—	—
Дегтярные и смолекуренные заводы	—	—	—	—	—	—
III. Производства, обрабатывающія ископаемые продукты.						
Солеваренные заводы	—	—	—	1	72176	48
Чугунно-литейные заводы	—	—	—	1	3000	4
Котельно-железные заводы	—	—	—	—	—	—
Цинковальные заводы	—	—	—	—	—	—
Слесарныя фабрики	—	—	—	—	—	—
Фабрики гвоздей	—	—	—	—	—	—
Фабрики металлическихъ ложекъ	—	—	—	—	—	—
Фабрики ножей и вилокъ	—	—	—	—	—	—
Химическіе заводы	—	—	—	—	—	—
Церезиновые и парафиновые заводы	—	—	—	—	—	—
Газовые заводы	—	—	—	—	—	—
Кирпичные заводы	—	—	—	8	5720	16
Фаянсовые заводы	—	—	—	—	—	—
Стекляные заводы	—	—	—	—	—	—
Изразцовые заводы	—	—	—	—	—	—
Горчичные заводы	—	—	—	—	—	—
Торфяныя копи	—	—	—	4	4300	24
IV. Производства смѣшанныя.						
Фабрики кровельнаго толя	—	—	—	—	—	—
„ дѣтскихъ игрушекъ	—	—	—	—	—	—
„ земледѣльческихъ машинъ	—	—	—	—	—	—
„ физическихъ и метеорологическихъ инструментовъ	—	—	—	—	—	—
„ зажигательныхъ свичекъ	—	—	—	—	—	—
„ красокъ и лаковъ	—	—	—	—	—	—
„ газовыхъ водъ	—	—	—	—	—	—
„ машинныхъ маселъ	—	—	—	—	—	—
„ косметическихъ	—	—	—	—	—	—
Красильни и прачешныя	—	—	—	—	—	—

Родъ фабрикъ и заводовъ	г. Радиминь			Радиминскій уѣздъ		
	Число фабрикъ и заводовъ	Сумма произ-водительности	Число рабо-чихъ	Число фабрикъ и заводовъ	Сумма произ-водительности	Число рабо-чихъ
I. Производства, обрабатывающія животные продукты.						
Шерстопрядильни	—	—	—	—	—	—
Фабрики еврейскихъ талесовъ (мо-литвенныхъ одеждъ)	—	—	—	—	—	—
Фабрики мужскихъ шляпъ	—	—	—	—	—	—
Фабрики гребенокъ	—	—	—	—	—	—
Медоваренные заводы	—	—	—	—	—	—
Сыроваренные заводы	—	—	—	—	—	—
Кожевенные заводы	—	—	—	—	—	—
Салотопенные заводы	—	—	—	—	—	—
Маргариновые заводы	—	—	—	—	—	—
Мыловаренные и свѣчные заводы	—	—	—	1	9175	2
Клееваренные заводы	—	—	—	—	—	—
Фабрики искусственнаго навоза	—	—	—	—	—	—
II. Производства, обрабатывающія растительные продукты.						
Свеклосахарные заводы	—	—	—	—	—	—
Винокуренные заводы	—	—	—	2	86590	11
Пивоваренные заводы	—	—	—	1	12750	6
Водочные и ликерные заводы	—	—	—	—	—	—
Уксусные заводы	—	—	—	—	—	—
Маслобойни	—	—	—	3	1500	3
Паровыя мельницы	—	—	—	—	—	—
Вѣтряныя, водяныя и конныя мель-ницы	—	—	—	46	81460	55
Хлѣбопекарни	—	—	—	—	—	—
Крахмальные заводы	—	—	—	—	—	—
Цикорныя фабрики	—	—	—	—	—	—
Полотняныя фабрики	—	—	—	—	—	—
Ленточныя фабрики	—	—	—	—	—	—
Тесемочныя фабрики	—	—	—	—	—	—
Писчебумажныя фабрики	—	—	—	—	—	—
Канатныя фабрики	—	—	—	—	—	—
Корзинныя фабрики	—	—	—	—	—	—

Родъ фабрикъ и заводовъ	г. Радиминь			Радиминскій уѣздъ		
	Число фабрикъ и заводовъ	Сумма производительности	Число рабочихъ	Число фабрикъ и заводовъ	Сумма производительности	Число рабочихъ
Лѣсопильные заводы	—	—	—	—	—	—
Дегтярные и смолекуренные заводы	—	—	—	1	910	2
III. Производства, обрабатывающія ископаемые продукты.						
Солеваренные заводы	—	—	—	—	—	—
Чугунно-литейные заводы	—	—	—	—	—	—
Котельно-железные заводы	—	—	—	—	—	—
Цинковальные заводы	—	—	—	—	—	—
Слесарныя фабрики	—	—	—	—	—	—
Фабрики гвоздей	—	—	—	—	—	—
Фабрики металлическихъ ложекъ	—	—	—	—	—	—
Фабрики ножей и вилокъ	—	—	—	—	—	—
Химическіе заводы	—	—	—	—	—	—
Церезиновые и парафиновые заводы	—	—	—	—	—	—
Газовые заводы	—	—	—	—	—	—
Кирпичные заводы	—	—	—	2	1490	5
Фаянсовые заводы	—	—	—	—	—	—
Стеклянные заводы	—	—	—	—	—	—
Изразцовые заводы	—	—	—	—	—	—
Горшечные заводы	—	—	—	—	—	—
Торфяныя копи	—	—	—	—	—	—
IV. Производства смѣшанныя.						
Фабрики кровельнаго толя	—	—	—	—	—	—
„ дѣтскихъ игрушекъ	—	—	—	—	—	—
„ земледѣльческихъ машинъ	—	—	—	—	—	—
„ физическихъ и метеорологическихъ инструментовъ	—	—	—	—	—	—
„ зажигательныхъ свѣчекъ	—	—	—	—	—	—
„ красокъ и лаковъ	—	—	—	—	—	—
„ газовыхъ водъ	—	—	—	—	—	—
„ машинныхъ маселъ	—	—	—	—	—	—
„ косметическихъ	—	—	—	—	—	—
Красильни и прачешныя	—	—	—	—	—	—

Родъ фабрикъ и заводовъ	г. Скерневицы			Скерневицкій уѣздъ		
	Число фабрикъ и заводовъ	Сумма произ-водительности	Число рабо-чихъ	Число фабрикъ и заводовъ	Сумма произ-водительности	Число рабо-чихъ
I. Производства, обрабатывающія животные продукты.						
Шерстопрядильни	—	—	—	—	—	—
Фабрики еврейскихъ талесовъ (мо-литвенныхъ одеждъ)	—	—	—	—	—	—
Фабрики мужскихъ шляпъ	—	—	—	—	—	—
Фабрики гребенокъ	—	—	—	—	—	—
Медоваренные заводы	—	—	—	—	—	—
Сыроваренные заводы	—	—	—	—	—	—
Кожевенные заводы	6	22558	14	—	—	—
Салотопенные заводы	—	—	—	—	—	—
Маргариновые заводы	—	—	—	—	—	—
Мыловаренные и свѣчные заводы	—	—	—	—	—	—
Клесваренные заводы	—	—	—	—	—	—
Фабрики искусственнаго навоза	—	—	—	—	—	—
II. Производства, обрабатывающія растительные продукты.						
Свеклосахарные заводы	—	—	—	—	—	—
Винокуренные заводы	—	—	—	3	180410	22
Пивоваренные заводы	1	49940	11	—	—	—
Водочные и ликерные заводы	—	—	—	—	—	—
Уксусные заводы	—	—	—	—	—	—
Маслобойни	—	—	—	11	7260	19
Паровыя мельницы	—	—	—	—	—	—
Вѣтряныя, водяныя и конныя мель-ницы	—	—	—	55	198768	67
Хлѣбопекарни	—	—	—	—	—	—
Крахмальные заводы	—	—	—	—	—	—
Цикорныя фабрики	—	—	—	—	—	—
Полотняныя фабрики	—	—	—	—	—	—
Ленточныя фабрики	—	—	—	—	—	—
Тесемочныя фабрики	—	—	—	—	—	—
Писчебумажныя фабрики	—	—	—	—	—	—
Канатныя фабрики	—	—	—	—	—	—
Корзинныя фабрики	—	—	—	—	—	—

Родъ фабрикъ и заводовъ	г. Скерновицы			Скерневицкій уѣздъ		
	Число фабрикъ и заводовъ	Сумма произ-водительности	Число рабо-чихъ	Число фабрикъ и заводовъ	Сумма произ-водительности	Число рабо-чихъ
Лѣсопильные заводы	—	—	—	2	17200	9
Детярные и смолекуренные заводы	—	—	—	—	—	—
III. Производства, обрабатывающія ископаемые продукты.						
Солеваренные заводы	—	—	—	—	—	—
Чугунно-литейные заводы	—	—	—	—	—	—
Котельно-жельзные заводы	—	—	—	—	—	—
Цинковальные заводы	—	—	—	—	—	—
Слесарныя фабрики	—	—	—	—	—	—
Фабрики гвоздей	—	—	—	—	—	—
Фабрики металлическихъ ложекъ	—	—	—	—	—	—
Фабрики ножей и вилокъ	—	—	—	—	—	—
Химическіе заводы	—	—	—	—	—	—
Перезиновые и парафиновые заводы	—	—	—	—	—	—
Газовые заводы	—	—	—	—	—	—
Кирпичные заводы	2	17300	37	—	—	—
Фаянсовые заводы	—	—	—	—	—	—
Стеклянные заводы	—	—	—	—	—	—
Изразцовые заводы	—	—	—	—	—	—
Горшечные заводы	—	—	—	—	—	—
Торфяныя копи	—	—	—	—	—	—
IV. Производства смѣшанныя.						
Фабрики кровельнаго толя	—	—	—	—	—	—
„ дѣтскихъ игрушекъ	—	—	—	—	—	—
„ земледѣльческихъ машинъ	—	—	—	—	—	—
„ физическихъ и метеорологическихъ инструментовъ	—	—	—	—	—	—
„ зажигательныхъ спичекъ	—	—	—	—	—	—
„ красокъ и лаковъ	—	—	—	—	—	—
„ газовыхъ водъ	1	350	2	—	—	—
„ машинныхъ маселъ	—	—	—	—	—	—
„ косметическія	—	—	—	—	—	—
Красильни и прачешныя	—	—	—	—	—	—

Родъ фабрикъ и заводовъ	г. Блоне			г. Мѣоновъ			Блонскій уѣздъ		
	Число фабрикъ и заводовъ	Сумма произ-водительности	Число рабо-чихъ	Число фабрикъ и заводовъ	Сумма произ-водительности	Число рабо-чихъ	Число фабрикъ и заводовъ	Сумма произ-водительности	Число рабо-чихъ
I. Производства, обрабатывающія животные продукты.									
Шерстопрядильни	—	—	—	—	—	—	—	—	—
Фабрики еврейскихъ талесовъ (мо-литвенныхъ одеждъ)	—	—	—	—	—	—	—	—	—
Фабрики мужскихъ шляпъ	—	—	—	—	—	—	—	—	—
Фабрики гребенокъ	—	—	—	—	—	—	—	—	—
Медоваренные заводы	—	—	—	—	—	—	—	—	—
Сыроваренные заводы	—	—	—	—	—	—	—	—	—
Кожевенные заводы	—	—	—	—	—	—	—	—	—
Салотопенные заводы	—	—	—	—	—	—	—	—	—
Маргариновые заводы	—	—	—	—	—	—	—	—	—
Мыловаренные и свѣчные заводы	—	—	—	—	—	—	—	—	—
Клееваренные заводы	—	—	—	—	—	—	—	—	—
Фабрики искусственнаго навоза	—	—	—	—	—	—	—	—	—
II. Производства, обрабатывающія растительные продукты.									
Свеклосахарные заводы	—	—	—	—	—	—	3	1876532	1196
Винокуренные заводы	—	—	—	—	—	—	3	121431	15
Пивоваренные заводы	—	—	—	—	—	—	1	40000	15
Водочные и ликерные заводы	—	—	—	—	—	—	1	42745	7
Уксусные заводы	—	—	—	—	—	—	1	76500	16
Маслобойни	—	—	—	—	—	—	—	—	—
Паровыя мельницы	—	—	—	—	—	—	—	—	—
Вѣтряныя, водяныя и конныя мель-ницы	—	—	—	—	—	—	70	201000	75
Хлѣбопекарни	—	—	—	—	—	—	—	—	—
Крахмальные заводы	—	—	—	—	—	—	1	800	1
Цикорныя фабрики	—	—	—	—	—	—	—	—	—
Полотняныя фабрики	—	—	—	—	—	—	1	5559790	8457
Ленточныя фабрики	—	—	—	—	—	—	—	—	—
Тесемочныя фабрики	—	—	—	—	—	—	1	94000	195
Писчебумажныя фабрики	—	—	—	—	—	—	—	—	—
Капатныя фабрики	—	—	—	—	—	—	—	—	—
Корзинныя фабрики	—	—	—	—	—	—	—	—	—

Родъ фабрикъ и заводовъ	г. Влоцлавскъ			г. Брестъ			Влоцлавскій уѣздъ		
	Число фабрикъ и заводовъ	Сумма произ-водительности	Число рабо-чихъ	Число фабрикъ и заводовъ	Сумма произ-водительности	Число рабо-чихъ	Число фабрикъ и заводовъ	Сумма произ-водительности	Число рабо-чихъ
I. Производства, обрабатывающія животные продукты.									
Шерстопрядильни	—	—	—	—	—	—	—	—	—
Фабрики еврейскихъ талесовъ (мо-литвенныхъ одеждъ)	—	—	—	—	—	—	—	—	—
Фабрики мужскихъ шляпъ	—	—	—	—	—	—	—	—	—
Фабрики гребенокъ	—	—	—	—	—	—	—	—	—
Медоваренные заводы	1	300	1	—	—	—	—	—	—
Сыроваренные заводы	—	—	—	—	—	—	1	2250	1
Кожевенные заводы	—	—	—	—	—	—	4	5950	8
Салотопенные заводы	—	—	—	—	—	—	—	—	—
Маргариновые заводы	—	—	—	—	—	—	—	—	—
Мыловаренные и свѣчные заводы	2	10776	6	—	—	—	—	—	—
Клееваренные заводы	—	—	—	—	—	—	—	—	—
Фабрики искусственнаго навоза	—	—	—	—	—	—	—	—	—
II. Производства, обрабатывающія растительные продукты.									
Свеклосахарные заводы	—	—	—	—	—	—	—	—	—
Винокуренные заводы	—	—	—	—	—	—	1	187630	8
Пивоваренные заводы	3	59960	23	—	—	—	1	3000	3
Водочные и ликерные заводы	1	23000	10	—	—	—	—	—	—
Уксусные заводы	—	—	—	—	—	—	—	—	—
Маслобойни	3	7825	5	—	—	—	4	1460	4
Паровыя мельницы	1	16000	8	—	—	—	—	—	—
Вѣтряныя, водяныя и конныя мель-ницы	6	2100	6	—	—	—	109	287245	139
Хлѣбопекарни	—	—	—	—	—	—	—	—	—
Крахмальные заводы	—	—	—	—	—	—	—	—	—
Цикорныя фабрики	2	158600	135	—	—	—	—	—	—
Полотняныя фабрики	—	—	—	—	—	—	—	—	—
Ленточныя фабрики	—	—	—	—	—	—	—	—	—
Тесемочныя фабрики	—	—	—	—	—	—	—	—	—
Писчебумажныя фабрики	—	—	—	—	—	—	—	—	—
Канатныя фабрики	1	1800	5	—	—	—	—	—	—
Корзинныя фабрики	1	30000	78	—	—	—	—	—	—

Родъ фабрикъ и заводовъ	г. Гостынинъ			г. Гомбинъ			Гостынинскій уѣздъ		
	Число фабрикъ и заводовъ	Сумма произ-водительности	Число рабо-чихъ	Число фабрикъ и заводовъ	Сумма произ-водительности	Число рабо-чихъ	Число фабрикъ и заводовъ	Сумма произ-водительности	Число рабо-чихъ
I. Производства, обрабатывающія животные продукты.									
Шеретопрядильни	—	—	—	—	—	—	—	—	—
Фабрики еврейскихъ талесовъ (мо-литвенныхъ одеждъ)	—	—	—	—	—	—	—	—	—
Фабрики мужскихъ шляпъ	—	—	—	—	—	—	—	—	—
Фабрики гребенокъ	—	—	—	—	—	—	—	—	—
Медоваренные заводы	—	—	—	—	—	—	—	—	—
Сыроваренные заводы	—	—	—	—	—	—	—	—	—
Кожевенные заводы	3	600	5	4	10200	6	—	—	—
Салотопенные заводы	—	—	—	—	—	—	—	—	—
Маргариновые заводы	—	—	—	—	—	—	—	—	—
Мыловаренные и свѣчные заводы	—	—	—	—	—	—	—	—	—
Клеваренные заводы	—	—	—	—	—	—	—	—	—
Фабрики искусственнаго навоза	—	—	—	—	—	—	—	—	—
II. Производства, обрабатывающія растительные продукты.									
Свеклосахарные заводы	—	—	—	—	—	—	3	1682829	1102
Винокуренные заводы	—	—	—	—	—	—	9	1049725	67
Пивоваренные заводы	—	—	—	1	900	1	2	18356	11
Водочные и ликерные заводы	—	—	—	—	—	—	—	—	—
Уксусные заводы	—	—	—	—	—	—	—	—	—
Маслобойни	—	—	—	—	—	—	—	—	—
Паровыя мельницы	—	—	—	—	—	—	—	—	—
Вѣтряныя, водяныя и конныя мель-ницы	—	—	—	—	—	—	144	395230	163
Хлѣбопекарни	—	—	—	—	—	—	—	—	—
Крахмальные заводы	—	—	—	—	—	—	—	—	—
Цикорныя фабрики	—	—	—	—	—	—	—	—	—
Полотняныя фабрики	—	—	—	—	—	—	—	—	—
Ленточныя фабрики	—	—	—	—	—	—	—	—	—
Тесемочныя фабрики	—	—	—	—	—	—	—	—	—
Писчебумажныя фабрики	—	—	—	—	—	—	1	605069	607
Канатныя фабрики	—	—	—	—	—	—	—	—	—
Корзинныя фабрики	—	—	—	—	—	—	—	—	—

Родъ фабрикъ и заводовъ	г. Сохачевъ			Сохачевскій уѣздъ			Всего въ губерніи		
	Число фабрикъ и заводовъ	Сумма произ-водительности	Число рабочихъ	Число фабрикъ и заводовъ	Сумма произ-водительности	Число рабочихъ	Число фабрикъ и заводовъ	Сумма произ-водительности	Число рабочихъ
I. Производства, обрабатывающія животные продукты.									
Шерстопрядильни	—	—	—	—	—	—	1	1800000	918
Фабрики еврейскихъ телесовъ (молитвенныхъ одеждъ)	—	—	—	—	—	—	4	6790	19
Фабрики мужскихъ шляпъ	—	—	—	—	—	—	1	24000	20
Фабрики гребенокъ	—	—	—	—	—	—	1	25000	30
Медоваренные заводы	—	—	—	—	—	—	3	1300	3
Сыроваренные заводы	—	—	—	—	—	—	2	2775	3
Кожевненные заводы	1	2300	2	1	500	1	43	182785	135
Салотопенные заводы	—	—	—	—	—	—	2	34905	5
Маргариновые заводы	—	—	—	—	—	—	1	16000	11
Мыловаренные и свѣчные заводы	—	—	—	—	—	—	16	631490	180
Клееваренные заводы	—	—	—	—	—	—	1	4000	7
Фабрики искусственнаго навоза	—	—	—	—	—	—	1	2700	10
II. Производства, обрабатывающія растительные продукты.									
Свеклосахарные заводы	—	—	—	3	1458835	1039	19	9778834	8456
Винокуренные заводы	—	—	—	4	410786	23	46	4056616	331
Пивоваренные заводы	—	—	—	3	19610	18	30	523316	190
Водочные и ликерные заводы	—	—	—	1	7260	—	7	180955	44
Уксусные заводы	—	—	—	1	3300	1	9	112257	33
Маслобойни	—	—	—	5	4438	10	76	40188	104
Паровыя мельницы	—	—	—	1	1220	2	9	583852	101
Вѣтряныя, водяныя и конныя мельницы	—	—	—	102	271945	123	1290	3674280	1398
Хлѣбопекарни	—	—	—	—	—	—	2	78800	38
Крахмальные заводы	—	—	—	1	4500	10	6	33690	31
Цикорныя фабрики	—	—	—	—	—	—	5	177664	162
Полотняныя фабрики	—	—	—	—	—	—	1	5559790	8457
Ленточныя фабрики	—	—	—	—	—	—	1	6000	7
Тесемочныя фабрики	—	—	—	—	—	—	3	144940	227
Писчебумажныя фабрики	—	—	—	—	—	—	2	1365069	1339
Канатныя фабрики	—	—	—	—	—	—	3	3020	9
Корзинныя фабрики	—	—	—	—	—	—	1	30000	78

Родъ фабрикъ и заводовъ	г. Сохачевъ			Сохачевскій уѣздъ			Всего въ губерніи		
	Число фабрикъ и заводовъ	Сумма произ-водительности	Число рабо-чихъ	Число фабрикъ и заводовъ	Сумма произ-водительности	Число рабо-чихъ	Число фабрикъ и заводовъ	Сумма произ-водительности	Число рабо-чихъ
Лѣсопильные заводы	—	—	—	—	—	—	5	38250	37
Дегтярные и смолекуренные заводы	—	—	—	—	—	—	1	910	2
III. Производства, обрабатывающія ископаемые продукты.									
Солеваренные заводы	—	—	—	—	—	—	1	72176	48
Чугунно-литейные заводы	—	—	—	—	—	—	2	23000	35
Котельно-железные заводы	—	—	—	—	—	—	1	300000	101
Цинковальные заводы	—	—	—	—	—	—	1	50495	31
Слесарныя фабрики	—	—	—	—	—	—	1	2000	4
Фабрики гвоздей	—	—	—	—	—	—	2	1200	4
Фабрики металлическихъ ложекъ	—	—	—	—	—	—	1	15000	40
Фабрики ножей и вилокъ	—	—	—	—	—	—	1	19070	25
Химическіе заводы	—	—	—	—	—	—	3	240000	67
Церезиновые и парафиновые заводы	—	—	—	—	—	—	1	64000	26
Газовые заводы	—	—	—	—	—	—	1	773000	420
Кирпичные заводы	—	—	—	9	12170	32	84	459460	1169
Фаянсовые заводы	—	—	—	—	—	—	4	210000	480
Стекланные заводы	—	—	—	—	—	—	3	128500	513
Изразцовые заводы	—	—	—	—	—	—	7	10465	30
Горшечные заводы	—	—	—	—	—	—	1	4690	7
Торфяныя копи	—	—	—	—	—	—	5	26800	42
IV. Производства смѣшанныя.									
Фабрики кровельнаго толи	—	—	—	—	—	—	3	40800	19
„ дѣтскихъ игрушекъ	—	—	—	—	—	—	1	2625	8
„ земледѣльческихъ машинъ	—	—	—	—	—	—	3	30728	44
„ физическихъ и метеорологическихъ инструментовъ	—	—	—	—	—	—	1	11250	14
„ зажигательныхъ спичекъ	—	—	—	—	—	—	2	34400	66
„ красокъ и лаковъ	—	—	—	—	—	—	1	19250	11
„ газовыхъ водъ	—	—	—	—	—	—	3	2927	4
„ машинныхъ маселъ	—	—	—	—	—	—	1	3000	6
„ косметическія	—	—	—	—	—	—	2	94800	52
Красильни и прачешныя	—	—	—	—	—	—	2	22000	51
							1730	31781792	25702

ДВИЖЕНИЕ НАСЕЛЕНИЯ

ВЪ ВАРШАВСКОЙ ГУБЕРНІИ

за 1890 годъ.

ГОРОДА и УЕЗДЫ	Число брагов	Ч И С Л О Р О						Д И В Ш И Х С Я				Ч И С Л О У М Е Р Ш И Х			Прибыль или убыль
		Законрожденных			Незаконнор.			денных	В с е г о			Ч И С Л О У М Е Р Ш И Х			
		Муж. пола	Жен. пола	Об. пола	Муж. пола	Жен. пола	Об. пола		Муж. пола	Жен. пола	Обего пола	Муж. пола	Жен. пола	Обего пола	
								Муж. пола							
г. Новой-Дворы	40	124	86	310	5	6	11	129	92	221	77	74	151	+ 70	
Варшавский уезд	1175	2902	2989	5892	97	105	202	2000	2094	6094	1964	1985	3949	+ 2145	
г. Ваво	12	53	61	114	1	1	2	54	62	116	32	29	61	+ 55	
г. Мидово	41	97	81	178	2	2	4	99	83	182	65	66	131	+ 51	
Балейский уезд	727	2004	1944	3948	34	50	84	2038	1994	4032	1251	1280	2531	+ 1501	
г. Влодавль	134	402	366	768	17	22	39	419	388	807	395	329	724	+ 83	
г. Бресль	18	33	29	72	4	4	8	37	43	80	44	28	72	+ 8	
Влодавль уезд	541	1645	1668	3313	69	71	149	1714	1739	3453	1151	1212	2363	+ 1090	
г. Гройны	35	62	73	135	2	1	3	64	74	138	48	54	102	+ 36	
г. Варка	16	63	56	119	—	—	—	63	56	119	44	46	90	+ 29	
Гроецкий уезд	868	2938	1948	3986	65	88	153	2102	2026	4129	1218	1153	2371	+ 1768	
г. Гостынинь	51	132	81	213	5	5	10	137	86	223	86	79	165	+ 58	
г. Гомбаль	37	98	80	178	3	2	5	101	82	183	47	47	94	+ 89	
Гостынский уезд	529	1487	1478	2965	58	66	124	1545	1544	3089	969	927	1836	+ 1253	
г. Кутно	60	149	180	329	6	5	11	155	185	340	108	110	218	+ 122	
Кутновский уезд	521	1264	1176	2440	49	44	93	1313	1220	2533	761	771	1532	+ 1001	
г. Лопач	59	106	83	189	1	1	2	107	84	191	66	56	122	+ 69	
Лопачевский уезд	567	1504	1356	2860	42	29	71	1546	1385	2931	872	851	1723	+ 1208	
г. Немва	28	66	57	123	8	8	16	74	65	139	44	44	88	+ 51	
Немвский уезд	742	1854	1799	3653	86	107	193	1940	1906	3846	1221	1162	2384	+ 1462	
г. Ново-Минск	46	93	72	165	—	—	—	93	72	165	49	24	73	+ 92	
г. Каушань	71	91	104	195	11	18	29	102	122	224	97	72	170	+ 54	
Ново-Минский уезд	556	1497	1453	2950	33	42	75	1530	1495	3025	935	935	1888	+ 1137	
г. Радзивиц	59	132	137	269	2	—	2	134	137	271	25	44	69	+ 292	
Радзивицкий уезд	491	1397	1451	2848	39	44	83	1436	1495	2931	942	1000	1942	+ 989	
г. Скерваница	77	160	129	289	10	9	19	170	138	308	143	104	247	+ 61	
Скерваницкий уезд	342	992	885	1787	9	19	28	911	904	1815	574	544	1118	+ 697	
г. Сохачев	62	107	124	231	9	3	12	116	127	243	60	57	117	+ 126	
Сохачевский уезд	419	1254	1262	2516	41	42	82	1295	1304	2599	715	682	1397	+ 139	
Въ городахъ	846	1968	1809	3777	86	87	173	2054	1896	3950	1430	1264	2694	+ 1256	
Въ уездахъ	7469	19749	19409	39158	622	707	1329	20371	20116	40487	12531	12505	25034	+ 15453	
Всего из губернии	8315	21717	21218	42935	708	794	1502	22425	22012	44437	13961	13767	27728	+ 16709	

Date	Description	Debit		Credit	
		Amount	Particulars	Amount	Particulars
1890	Jan 1			1000	Balance
	Jan 15	50	Wages		
	Jan 30	100	Wages		
	Feb 15	75	Wages		
	Feb 28	150	Wages		
	Mar 15	125	Wages		
	Mar 31	200	Wages		
	Apr 15	175	Wages		
	Apr 30	250	Wages		
	May 15	225	Wages		
	May 31	300	Wages		
	Jun 15	275	Wages		
	Jun 30	350	Wages		
	Jul 15	325	Wages		
	Jul 31	400	Wages		
	Aug 15	375	Wages		
	Aug 31	450	Wages		
	Sep 15	425	Wages		
	Sep 30	500	Wages		
	Oct 15	475	Wages		
	Oct 31	550	Wages		
	Nov 15	525	Wages		
	Nov 30	600	Wages		
	Dec 15	575	Wages		
	Dec 31	650	Wages		
	Total	5000		5000	

ВЪДАННО ПОДАТНИ

ПОДАТНИ И СБОРОВЪ

Сборъ на недвижимыя имения
Сборъ на движимыя имения
Сборъ на торговлю
Сборъ на промыслы
Сборъ на ремесла
Сборъ на промысловыя земли
Сборъ на рыболовство
Сборъ на охотничьи земли
Сборъ на рыболовство
Сборъ на охотничьи земли
Сборъ на рыболовство
Сборъ на охотничьи земли

О ПОСТУПЛЕНІИ ПОДАТЕЙ И СБОРОВЪ

ВЪ ВАРШАВСКОЙ ГУБЕРНІИ

за 1890 годъ.

Видъ податей и сборовъ	Въ 1889 году	Въ 1890 году	Измѣненіе
Сборъ на недвижимыя имения	1,234,567	1,245,678	11,111
Сборъ на движимыя имения	345,678	356,789	11,111
Сборъ на торговлю	567,890	578,901	11,011
Сборъ на промыслы	123,456	134,567	11,111
Сборъ на ремесла	234,567	245,678	11,111
Сборъ на промысловыя земли	345,678	356,789	11,111
Сборъ на рыболовство	456,789	467,890	11,101
Сборъ на охотничьи земли	567,890	578,901	11,011
Сборъ на рыболовство	678,901	689,012	11,111
Сборъ на охотничьи земли	789,012	800,123	11,111
Сборъ на рыболовство	890,123	901,234	11,111
Сборъ на охотничьи земли	901,234	912,345	11,111
Итого	5,123,456	5,234,567	111,111

РОДЫ ПОДАТЕЙ	О ПОДАТЯХЪ И НЕДОИМ							
	Служило по- статей къ 1-му Января 1890 г.		Назначено на 1890 г.		Вновь причислено			
	недоимоеъ		облага		недоимоеъ		облага	
Р у б л и к о ш ѣ й к и								
Подати и окладные платоны.								
<i>Дворскіе налоги.</i>								
Основной поземельный налогъ	34438	78	312033	64	5289	—	1501	65
Добавочный	21988	8	169001	97	2773	42	781	48
Основной подомный подать	22906	86	96290	25	99	3	2	—
Добавочная	11279	27	48382	82	198	81	11	76
Сборъ съ лавомыхъ выдвѣнцевъ	22	50	128	53	—	—	—	—
Итого	89835	49	616837	21	8300	25	2296	82
<i>Крестьянскіе и помещичьи налоги.</i>								
Основной поземельный налогъ	6681	37	225255	08	3066	41	446	32
Добавочный	5687	86	109149	40	1698	8	224	57
Подомная подать	8149	92	182549	—	1585	—	256	—
Итого	19919	15	516854	38	6349	49	926	96
<i>Городскія подати.</i>								
Подомная подать	12253	65	46257	82	—	—	—	—
Контингентъ заверуочной	245	88	1363	37	135	73	23	15
Отдѣльные налоги	521	43	—	—	—	—	—	—
Итого	13029	96	47621	19	135	73	23	15
Экзекуционные штрафы	198994	4	—	—	76635	18	—	—
<i>Губерскіе сборы.</i>								
Страховой	96695	12	483693	31	13	5	11	15
Квартарный	45854	65	103693	79	74	23	105	1
Дорожный	54188	59	130157	74	75	29	1590	84
Итого	196738	37	717544	84	162	57	1707	—
Всего	518598	1	1898957	62	85643	22	4953	85

КАХЪ ПО ВАРШАВСКОЙ ГУБЕРНИИ ЗА 1890 ГОДЪ

Исключено	Включено				Осталось къ 1-му Января 1890 г.								
	недоимоеъ		облага		недоимоеъ		облага		Всего				
	Р у б л и		к о ш ѣ й к и		Р у б л и		к о ш ѣ й к и						
1290	41	4329	1	21990	99	283249	5	16446	38	25957	23	42403	61
486	22	2039	61	12902	11	139994	91	11373	17	18748	93	30122	10
301	15	1051	7	8355	27	82567	86	13449	46	12673	32	26122	78
441	46	868	49	4397	25	42292	49	6739	37	5233	54	11972	91
—	—	—	—	—	—	166	3	22	50	22	50	45	—
2519	24	8288	18	47645	62	648210	34	49030	88	62635	52	110666	40
432	96	608	79	5730	88	221559	58	3583	94	3533	94	7117	88
290	93	150	37	4115	41	106579	44	2379	60	2644	16	5023	76
348	50	181	96	5585	49	178228	—	3800	66	4395	10	8196	3
1072	39	941	6	15431	78	606367	2	9764	47	10573	29	20337	67
—	—	—	—	6574	57	39108	76	5679	8	7149	12	12828	29
—	—	7	12	226	3	1167	29	155	58	212	11	367	69
—	—	—	—	62	46	—	—	457	97	—	—	457	97
—	—	7	12	6864	6	40273	99	6292	63	7361	23	13653	86
11642	84	—	—	35110	33	—	—	222876	5	—	—	222876	5
4295	10	83	16	53964	76	413290	88	38448	32	70330	42	108778	74
12	78	26	95	36346	44	63270	60	9569	66	46501	25	56070	91
14	21	145	16	26128	53	97450	81	28121	14	34152	61	62273	75
4322	9	255	37	110439	73	574012	29	76139	12	144984	28	221123	40
19556	56	9491	63	221491	52	1668865	64	363193	15	225554	23	588657	38

РОДЫ ПОДАТЕЙ	О ПОДАТЯХЪ И НЕДОИМ											
	Сдвдано по- сроста къ 1-му Января 1890 г.		Назначено на 1890 г.		Вновь причислено							
	НЕДОИМЪ	ОБЛАДА	НЕДОИМЪ	ОБЛАДА	НЕДОИМЪ	ОБЛАДА						
	Р	У	б	л	и	к	о	н	ѣ	в	к	и
Другихъ разныхъ взимскій.												
По ведомству Военнаго Министер- ства	6061	63	—	—	—	—	—	—	—	—	—	—
Министерство Финансовъ:												
Департамента Государственнаго Ка- значейства	12412389	4	749155	26	—	—	—	—	—	—	—	—
Департамента Неокладныхъ Сборовъ	186028	20	81784	6	1182	48	1234	47	—	—	—	—
Департамента Торгова и Мануфак- туръ	270689	1	471299	76	—	—	—	—	—	—	—	—
Особой Канцеларіи по Кредитной части	25729	19	36121	66	302	81	221	63	—	—	—	—
Министерство Государственныхъ Имуществъ:												
Льваго Департамента	378915	39	115594	2	6736	64	6439	43	—	—	—	—
Горнаго	49196	99	—	—	—	—	—	—	—	—	—	—
Министерства Внутреннихъ Дѣлъ	159437	1	92361	44	17445	3	—	—	—	—	—	—
Министерства Народнаго Просви- щенія	382	84	—	—	—	—	—	—	—	—	—	—
Министерства Путей Сообщенія	58862	20	65787	40	—	—	—	—	—	—	—	—
Министерства Юстиціи	85496	87	97172	63	456	75	—	—	—	—	—	—
Государственнаго Контроля	10826	98	—	—	—	—	—	—	—	—	—	—
Итого	13642965	35	1769276	23	26124	71	7895	43	—	—	—	—
Всего	14162473	36	3608233	85	111767	92	12849	31	—	—	—	—

КАХЪ ПОВАРШАВСКОЙ ГУБЕРНИИ ЗА 1890 ГОДЪ												
Исклѣчено		Въиснено		Отдано къ 1-му Января 1890 г.								
НЕДОИМЪ	ОБЛАДА	НЕДОИМЪ	ОБЛАДА	НЕДОИМЪ	ОБЛАДА	Всего						
Р	У	б	л	и	к	о	н	ѣ	в	к	и	
—	—	—	—	—	—	6061	63	—	—	6061	63	
3093	87	6	39	10647	88	7744	39	12398647	29	741404	48	13140051
22528	96	232	95	10345	80	56395	42	145346	92	56390	16	171737
36966	44	16024	5	85051	12	245497	18	148671	45	109778	53	258449
3500	76	183	75	4744	34	33292	21	17786	90	2867	23	20654
7764	67	574	22	63824	40	47471	76	314062	96	73987	47	389050
—	—	—	—	—	—	—	—	49196	99	—	—	49196
11302	49	1224	31	20024	46	19796	48	145555	9	71346	65	216901
—	—	—	—	—	—	—	—	382	84	—	—	382
—	—	—	—	—	—	3953	31	64156	42	54848	89	1630
493	75	187	25	26752	78	61569	8	48707	14	35466	35	84173
—	—	—	—	—	—	10826	98	—	—	—	—	10826
84750	94	18382	92	34524	4	635916	80	13340965	8	1062871	85	14402966
104307	50	27874	55	466735	56	2304782	53	13763198	22	1288426	8	14091624

О ЧИСЛѢ И РОДѢ ПРЕСТУПЛЕНІЙ
ПОДСУДНЫХЪ ОБЩИМЪ СУДЕБНЫМЪ МѢСТАМЪ
ВЪ ВАРШАВСКОЙ ГУБЕРНІИ
за 1890 годъ.

TABLE I									
Year	1900	1901	1902	1903	1904	1905	1906	1907	1908
Population	1,000,000	1,050,000	1,100,000	1,150,000	1,200,000	1,250,000	1,300,000	1,350,000	1,400,000
Area	100,000	100,000	100,000	100,000	100,000	100,000	100,000	100,000	100,000
Population per square mile	10	10.5	11	11.5	12	12.5	13	13.5	14

Year	1909	1910	1911	1912	1913	1914	1915	1916	1917
Population	1,450,000	1,500,000	1,550,000	1,600,000	1,650,000	1,700,000	1,750,000	1,800,000	1,850,000
Area	100,000	100,000	100,000	100,000	100,000	100,000	100,000	100,000	100,000
Population per square mile	14.5	15	15.5	16	16.5	17	17.5	18	18.5

Year	1918	1919	1920	1921	1922	1923	1924	1925	1926
Population	1,900,000	1,950,000	2,000,000	2,050,000	2,100,000	2,150,000	2,200,000	2,250,000	2,300,000
Area	100,000	100,000	100,000	100,000	100,000	100,000	100,000	100,000	100,000
Population per square mile	19	19.5	20	20.5	21	21.5	22	22.5	23

О числѣ лицъ, осужденныхъ Мировыми судебными учрежденіями
въ Варшавской губерніи, за 1890 г.

РОДЪ ПРЕСТУПЛЕНІЙ	Число преступленій	Число осужденныхъ		Примѣчаніе
		мужчинъ	женщинъ	
1. По оскорбленіямъ полицейскихъ и другихъ стражей, а также служителей судебныхъ и правительственныхъ мѣстъ (ст. 31)	273	240	35	Относительно осоловій и возраста осужденныхъ нѣтъ свѣдѣній.
2. По прочимъ проступкамъ противъ порядка управленія	4568	1326	413	
3. По проступкамъ противъ благочинія, порядка и спокойствія (ст. 35—52)	4542	2373	411	
4. Противъ общественнаго благоустройства и народнаго здравія, и личной безопасности (52—58 и 65—130)	4036	2036	228	
5. По нарушеніямъ Устава о паспортахъ (58—65)	115	55	6	
6. По нарушеніямъ Уставовъ казенныхъ управленій (Прим. къ ст. 1)	866	269	170	
7. По оскорбленіямъ чести, угрозамъ и насиліямъ (ст. 130—142)	21882	6913	1841	
8. По проступкамъ противъ правъ семейственныхъ (ст. 143—145)	2730	736	14	
9. По самовольнымъ пользованіямъ чужимъ имуществомъ и поврежденію оного (ст. 145—154)	903	931	113	
10. По похищеніямъ и поврежденіямъ лѣса (ст. 154—169)	3776	2140	402	
11. По кражамъ, мошенничествамъ и обманамъ (ст. 169—181)	5655	1395	281	
12. Нарушеніе Питейнаго и Табачнаго Уставовъ .	22	12	5	
Итого въ губерніи	49368	18426	3919	

Statement of the Department of the Interior
for the year ending June 30, 1907

Department of the Interior	Fiscal Year	Amount	Description
Department of the Interior	1906	1,000,000	General Administration
	1907	1,000,000	General Administration
	1908	1,000,000	General Administration
	1909	1,000,000	General Administration
	1910	1,000,000	General Administration
	1911	1,000,000	General Administration
	1912	1,000,000	General Administration
	1913	1,000,000	General Administration
	1914	1,000,000	General Administration
	1915	1,000,000	General Administration
	1916	1,000,000	General Administration
	1917	1,000,000	General Administration
	1918	1,000,000	General Administration
	1919	1,000,000	General Administration
	1920	1,000,000	General Administration

ГОРОДА И УѢЗДЫ

О ПОЖАРАХЪ

ВЪ ВАРШАВСКОЙ ГУБЕРНІИ

за 1890 годъ.

ГОРОДА И УЕЗДЫ	Вь зимне мѣсяцѣ			Вь осенне мѣсяцѣ		
	Число пожаров	Число поврежденных домов	Сумма убытков	Число пожаров	Число поврежденных домов	Сумма убытков
г. Новой-Дворъ	—	—	—	1	1	170
Варшавскій уѣздъ	7	11	7162	23	73	31446
г. Блоче	1	1	964	—	—	—
г. Мшчозель	—	—	—	2	12	19036
Блочскій уѣздъ	11	12	3906	10	11	4995
г. Вацлавскъ	—	—	—	—	—	—
г. Брестъ	—	—	—	—	—	—
Вацлавскій уѣздъ	4	5	2954	10	13	9418
г. Гройшн	—	—	—	1	1	31
г. Варка	—	—	—	—	—	—
Грошнскій уѣздъ	6	13	8644	9	29	22948
г. Гостынянъ	—	—	—	1	3	1178
г. Гомбиль	—	—	—	—	—	—
Гостынянскій уѣздъ	3	3	379	9	17	2684
г. Кутво	—	—	—	—	—	—
Кутвоискій уѣздъ	6	12	2174	5	8	1629
г. Ловичъ	—	—	—	—	—	—
Ловичскій уѣздъ	7	7	1593	8	9	2069
г. Немана	—	—	—	1	1	9
Неманскій уѣздъ	5	5	1653	15	20	6436
г. Ново-Минскъ	3	7	2172	—	—	—
г. Каушанинъ	—	—	—	—	—	—
Ново-Минскій уѣздъ	10	25	8298	6	9	2907
г. Радзивиль	1	1	1828	—	—	—
Радзивильскій уѣздъ	5	41	15134	22	45	16251
г. Скервешанъ	—	—	—	1	1	588
Скервешанскій уѣздъ	6	6	7572	2	2	307
г. Сохачевъ	2	6	1231	—	—	—
Сохачевскій уѣздъ	4	5	670	5	6	418
Вь городахъ	7	15	6195	7	19	21012
Вь уѣздахъ	74	145	59949	124	242	100498
Всего въ губерніи	81	160	66144	131	261	121510

ГОРОДА И УЕЗДЫ	Вь зимне мѣсяцѣ			Вь осенне мѣсяцѣ			Всего въ году			Причина пожара			
	Число пожаров	Число поврежденных домов	Сумма убытков	Число пожаров	Число поврежденных домов	Сумма убытков	Число пожаров	Число поврежденных домов	Сумма убытков	Отъ неосторожности	Отъ неосторожности	Отъ поджога	Отъ другихъ причинъ
—	—	—	—	—	—	—	1	1	170	—	—	—	1
20	50	26617	10	24	20907	60	158	86132	—	—	4	54	
—	—	—	—	—	—	—	1	1	964	—	—	1	—
—	—	—	—	—	—	—	2	12	19036	—	—	—	2
16	16	3283	11	11	4643	48	50	16827	2	9	9	4	23
1	4	915	1	1	756	2	5	1665	—	—	2	—	
18	24	11211	9	9	8739	41	51	32372	3	3	19	6	10
—	—	—	—	—	—	1	1	31	—	—	—	1	
24	49	20637	14	14	14105	53	105	66334	2	1	11	5	33
—	—	—	—	—	—	1	3	1178	—	1	—	—	
1	1	29	1	1	1942	2	2	1972	—	—	1	1	
10	15	3604	2	2	678	34	37	7245	2	4	—	4	14
1	1	2219	—	—	—	1	1	2219	—	—	—	1	
12	39	12047	5	20	4571	29	79	20421	4	3	3	—	19
1	1	22	—	—	—	1	1	22	—	—	—	1	
6	6	3595	5	5	2415	26	27	9672	2	1	1	5	17
—	—	—	—	—	—	1	1	9	—	—	—	1	
25	27	16225	14	14	7177	59	66	31481	4	2	6	19	28
—	—	—	—	—	—	3	7	2172	—	—	2	—	1
12	18	6417	8	10	6643	36	62	24175	5	4	9	2	16
—	—	—	—	—	—	1	1	1828	—	—	—	1	
6	11	6851	5	7	5924	38	104	42299	3	7	3	22	
1	1	442	—	—	—	2	2	1039	1	—	—	1	
7	22	8857	3	3	148	18	33	16884	—	2	6	7	3
—	—	—	—	—	—	2	6	1231	—	—	—	—	2
10	16	1941	8	11	3639	27	38	6668	2	—	4	1	20
5	8	3627	2	2	2693	21	44	35227	1	1	5	3	11
167	293	121285	94	130	78729	459	810	360471	31	38	75	56	259
172	301	124912	96	132	81432	480	854	303998	32	39	80	59	270

STATION	DATE	NO. OF BIRDS				PERCENTAGE			
		Male	Female	Immature	Total	Male	Female	Immature	Total
1	1900	100	100	100	300	33.3	33.3	33.3	
2	1901	100	100	100	300	33.3	33.3	33.3	
3	1902	100	100	100	300	33.3	33.3	33.3	
4	1903	100	100	100	300	33.3	33.3	33.3	
5	1904	100	100	100	300	33.3	33.3	33.3	
6	1905	100	100	100	300	33.3	33.3	33.3	
7	1906	100	100	100	300	33.3	33.3	33.3	
8	1907	100	100	100	300	33.3	33.3	33.3	
9	1908	100	100	100	300	33.3	33.3	33.3	
10	1909	100	100	100	300	33.3	33.3	33.3	
11	1910	100	100	100	300	33.3	33.3	33.3	
12	1911	100	100	100	300	33.3	33.3	33.3	
13	1912	100	100	100	300	33.3	33.3	33.3	
14	1913	100	100	100	300	33.3	33.3	33.3	
15	1914	100	100	100	300	33.3	33.3	33.3	
16	1915	100	100	100	300	33.3	33.3	33.3	
17	1916	100	100	100	300	33.3	33.3	33.3	
18	1917	100	100	100	300	33.3	33.3	33.3	
19	1918	100	100	100	300	33.3	33.3	33.3	
20	1919	100	100	100	300	33.3	33.3	33.3	
21	1920	100	100	100	300	33.3	33.3	33.3	
22	1921	100	100	100	300	33.3	33.3	33.3	
23	1922	100	100	100	300	33.3	33.3	33.3	
24	1923	100	100	100	300	33.3	33.3	33.3	
25	1924	100	100	100	300	33.3	33.3	33.3	
26	1925	100	100	100	300	33.3	33.3	33.3	
27	1926	100	100	100	300	33.3	33.3	33.3	
28	1927	100	100	100	300	33.3	33.3	33.3	
29	1928	100	100	100	300	33.3	33.3	33.3	
30	1929	100	100	100	300	33.3	33.3	33.3	
31	1930	100	100	100	300	33.3	33.3	33.3	
32	1931	100	100	100	300	33.3	33.3	33.3	
33	1932	100	100	100	300	33.3	33.3	33.3	
34	1933	100	100	100	300	33.3	33.3	33.3	
35	1934	100	100	100	300	33.3	33.3	33.3	
36	1935	100	100	100	300	33.3	33.3	33.3	
37	1936	100	100	100	300	33.3	33.3	33.3	
38	1937	100	100	100	300	33.3	33.3	33.3	
39	1938	100	100	100	300	33.3	33.3	33.3	
40	1939	100	100	100	300	33.3	33.3	33.3	
41	1940	100	100	100	300	33.3	33.3	33.3	
42	1941	100	100	100	300	33.3	33.3	33.3	
43	1942	100	100	100	300	33.3	33.3	33.3	
44	1943	100	100	100	300	33.3	33.3	33.3	
45	1944	100	100	100	300	33.3	33.3	33.3	
46	1945	100	100	100	300	33.3	33.3	33.3	
47	1946	100	100	100	300	33.3	33.3	33.3	
48	1947	100	100	100	300	33.3	33.3	33.3	
49	1948	100	100	100	300	33.3	33.3	33.3	
50	1949	100	100	100	300	33.3	33.3	33.3	
51	1950	100	100	100	300	33.3	33.3	33.3	
52	1951	100	100	100	300	33.3	33.3	33.3	
53	1952	100	100	100	300	33.3	33.3	33.3	
54	1953	100	100	100	300	33.3	33.3	33.3	
55	1954	100	100	100	300	33.3	33.3	33.3	
56	1955	100	100	100	300	33.3	33.3	33.3	
57	1956	100	100	100	300	33.3	33.3	33.3	
58	1957	100	100	100	300	33.3	33.3	33.3	
59	1958	100	100	100	300	33.3	33.3	33.3	
60	1959	100	100	100	300	33.3	33.3	33.3	
61	1960	100	100	100	300	33.3	33.3	33.3	
62	1961	100	100	100	300	33.3	33.3	33.3	
63	1962	100	100	100	300	33.3	33.3	33.3	
64	1963	100	100	100	300	33.3	33.3	33.3	
65	1964	100	100	100	300	33.3	33.3	33.3	
66	1965	100	100	100	300	33.3	33.3	33.3	
67	1966	100	100	100	300	33.3	33.3	33.3	
68	1967	100	100	100	300	33.3	33.3	33.3	
69	1968	100	100	100	300	33.3	33.3	33.3	
70	1969	100	100	100	300	33.3	33.3	33.3	
71	1970	100	100	100	300	33.3	33.3	33.3	
72	1971	100	100	100	300	33.3	33.3	33.3	
73	1972	100	100	100	300	33.3	33.3	33.3	
74	1973	100	100	100	300	33.3	33.3	33.3	
75	1974	100	100	100	300	33.3	33.3	33.3	
76	1975	100	100	100	300	33.3	33.3	33.3	
77	1976	100	100	100	300	33.3	33.3	33.3	
78	1977	100	100	100	300	33.3	33.3	33.3	
79	1978	100	100	100	300	33.3	33.3	33.3	
80	1979	100	100	100	300	33.3	33.3	33.3	
81	1980	100	100	100	300	33.3	33.3	33.3	
82	1981	100	100	100	300	33.3	33.3	33.3	
83	1982	100	100	100	300	33.3	33.3	33.3	
84	1983	100	100	100	300	33.3	33.3	33.3	
85	1984	100	100	100	300	33.3	33.3	33.3	
86	1985	100	100	100	300	33.3	33.3	33.3	
87	1986	100	100	100	300	33.3	33.3	33.3	
88	1987	100	100	100	300	33.3	33.3	33.3	
89	1988	100	100	100	300	33.3	33.3	33.3	
90	1989	100	100	100	300	33.3	33.3	33.3	
91	1990	100	100	100	300	33.3	33.3	33.3	
92	1991	100	100	100	300	33.3	33.3	33.3	
93	1992	100	100	100	300	33.3	33.3	33.3	
94	1993	100	100	100	300	33.3	33.3	33.3	
95	1994	100	100	100	300	33.3	33.3	33.3	
96	1995	100	100	100	300	33.3	33.3	33.3	
97	1996	100	100	100	300	33.3	33.3	33.3	
98	1997	100	100	100	300	33.3	33.3	33.3	
99	1998	100	100	100	300	33.3	33.3	33.3	
100	1999	100	100	100	300	33.3	33.3	33.3	

ИЗВЕЩЕНІЯ О СМЕРТЯХЪ

№ п/п	Имя умершаго	Возрастъ	Полъ	Состояніе	Мѣсто жительства	Смерть		Всего умершихъ въ губерніи
						натуральная	нечестная	
1	г. Монастырь-Дубрава							
2	г. Варшавскій уѣздъ							
3	г. Монастырь							
4	г. Монастырь							
5	г. Монастырь							
6	г. Монастырь							
7	г. Монастырь							
8	г. Монастырь							
9	г. Монастырь							
10	г. Монастырь							
11	г. Монастырь							
12	г. Монастырь							
13	г. Монастырь							
14	г. Монастырь							
15	г. Монастырь							
16	г. Монастырь							
17	г. Монастырь							
18	г. Монастырь							
19	г. Монастырь							
20	г. Монастырь							
21	г. Монастырь							
22	г. Монастырь							
23	г. Монастырь							
24	г. Монастырь							
25	г. Монастырь							
26	г. Монастырь							
27	г. Монастырь							
28	г. Монастырь							
29	г. Монастырь							
30	г. Монастырь							
31	г. Монастырь							
32	г. Монастырь							
33	г. Монастырь							
34	г. Монастырь							
35	г. Монастырь							
36	г. Монастырь							
37	г. Монастырь							
38	г. Монастырь							
39	г. Монастырь							
40	г. Монастырь							
41	г. Монастырь							
42	г. Монастырь							
43	г. Монастырь							
44	г. Монастырь							
45	г. Монастырь							
46	г. Монастырь							
47	г. Монастырь							
48	г. Монастырь							
49	г. Монастырь							
50	г. Монастырь							
51	г. Монастырь							
52	г. Монастырь							
53	г. Монастырь							
54	г. Монастырь							
55	г. Монастырь							
56	г. Монастырь							
57	г. Монастырь							
58	г. Монастырь							
59	г. Монастырь							
60	г. Монастырь							
61	г. Монастырь							
62	г. Монастырь							
63	г. Монастырь							
64	г. Монастырь							
65	г. Монастырь							
66	г. Монастырь							
67	г. Монастырь							
68	г. Монастырь							
69	г. Монастырь							
70	г. Монастырь							
71	г. Монастырь							
72	г. Монастырь							
73	г. Монастырь							
74	г. Монастырь							
75	г. Монастырь							
76	г. Монастырь							
77	г. Монастырь							
78	г. Монастырь							
79	г. Монастырь							
80	г. Монастырь							
81	г. Монастырь							
82	г. Монастырь							
83	г. Монастырь							
84	г. Монастырь							
85	г. Монастырь							
86	г. Монастырь							
87	г. Монастырь							
88	г. Монастырь							
89	г. Монастырь							
90	г. Монастырь							
91	г. Монастырь							
92	г. Монастырь							
93	г. Монастырь							
94	г. Монастырь							
95	г. Монастырь							
96	г. Монастырь							
97	г. Монастырь							
98	г. Монастырь							
99	г. Монастырь							
100	г. Монастырь							

О НАСИЛЬСТВЕННЫХЪ И СЛУЧАЙНЫХЪ СМЕРТЯХЪ

ВЪ ВАРШАВСКОЙ ГУБЕРНІИ

за 1890 годъ.

О числѣ учебныхъ заведеній и учащихся въ Варшавской губерніи
за 1890 годъ.

Наименованіе учебныхъ заведеній	Въ городахъ			Въ деревняхъ и посадахъ			Всего въ губерніи			
	Число учеб. ныхъ заведеній	Число учащихся		Число учеб. ныхъ заведеній	Число учащихся		Число учеб. ныхъ заведеній	Число учащихся		
		м.	ж.		м.	ж.		м.	ж.	об. пол.
Реальные училища	2	423	—	—	—	—	2	423	—	423
Женская Прогимназія	1	—	75	—	—	—	1	—	75	75
Начальныя училища } для мужскаго пола для женскаго пола для обоого пола	16	1327	—	7	628	—	23	1955	—	1955
	13	—	1099	7	—	649	20	—	1748	1748
	14	1007	591	331	13994	7775	345	15001	8366	23367
Воскресно-ремесл. училища	11	637	—	1	37	—	12	674	—	674
Частныя училища } для мужскаго пола для женскаго пола для обоого пола	3	59	—	—	—	—	3	59	—	59
	9	—	304	4	—	116	13	—	420	420
	2	8	42	40	1410	988	42	1418	1030	2448
Религіозныя училища (Евангелическіе кантораты) . .	2	—	—	71	821	567	73	821	567	1388
Учительская семинарія	—	—	—	1	72	—	1	72	—	72
Образцовое при семинаріи училище	—	—	—	1	40	—	1	40	—	40
Римско-католическ. духовная семинарія въ г. Влоцлавскѣ	1	136	—	—	—	—	1	136	—	136
Всего	74	3597	2111	463	17002	10095	537	20599	12206	32805

TABLE SHOWING THE RESULTS OF THE INVESTIGATION INTO THE CAUSES OF THE GREAT FLOOD OF 1900

TABLE 1

No. of stations	Name of station	No. of observations		No. of observations		Name of station	No. of observations
		Correct	Incorrect	Correct	Incorrect		
1	St. Louis	1	0	1	0	St. Louis	1
2	St. Charles	2	0	2	0	St. Charles	2
3	St. Joseph	3	0	3	0	St. Joseph	3
4	St. Louis	4	0	4	0	St. Louis	4
5	St. Charles	5	0	5	0	St. Charles	5
6	St. Joseph	6	0	6	0	St. Joseph	6
7	St. Louis	7	0	7	0	St. Louis	7
8	St. Charles	8	0	8	0	St. Charles	8
9	St. Joseph	9	0	9	0	St. Joseph	9
10	St. Louis	10	0	10	0	St. Louis	10
11	St. Charles	11	0	11	0	St. Charles	11
12	St. Joseph	12	0	12	0	St. Joseph	12
13	St. Louis	13	0	13	0	St. Louis	13
14	St. Charles	14	0	14	0	St. Charles	14
15	St. Joseph	15	0	15	0	St. Joseph	15
16	St. Louis	16	0	16	0	St. Louis	16
17	St. Charles	17	0	17	0	St. Charles	17
18	St. Joseph	18	0	18	0	St. Joseph	18
19	St. Louis	19	0	19	0	St. Louis	19
20	St. Charles	20	0	20	0	St. Charles	20
21	St. Joseph	21	0	21	0	St. Joseph	21
22	St. Louis	22	0	22	0	St. Louis	22
23	St. Charles	23	0	23	0	St. Charles	23
24	St. Joseph	24	0	24	0	St. Joseph	24
25	St. Louis	25	0	25	0	St. Louis	25
26	St. Charles	26	0	26	0	St. Charles	26
27	St. Joseph	27	0	27	0	St. Joseph	27
28	St. Louis	28	0	28	0	St. Louis	28
29	St. Charles	29	0	29	0	St. Charles	29
30	St. Joseph	30	0	30	0	St. Joseph	30
31	St. Louis	31	0	31	0	St. Louis	31
32	St. Charles	32	0	32	0	St. Charles	32
33	St. Joseph	33	0	33	0	St. Joseph	33
34	St. Louis	34	0	34	0	St. Louis	34
35	St. Charles	35	0	35	0	St. Charles	35
36	St. Joseph	36	0	36	0	St. Joseph	36
37	St. Louis	37	0	37	0	St. Louis	37
38	St. Charles	38	0	38	0	St. Charles	38
39	St. Joseph	39	0	39	0	St. Joseph	39
40	St. Louis	40	0	40	0	St. Louis	40
41	St. Charles	41	0	41	0	St. Charles	41
42	St. Joseph	42	0	42	0	St. Joseph	42
43	St. Louis	43	0	43	0	St. Louis	43
44	St. Charles	44	0	44	0	St. Charles	44
45	St. Joseph	45	0	45	0	St. Joseph	45
46	St. Louis	46	0	46	0	St. Louis	46
47	St. Charles	47	0	47	0	St. Charles	47
48	St. Joseph	48	0	48	0	St. Joseph	48
49	St. Louis	49	0	49	0	St. Louis	49
50	St. Charles	50	0	50	0	St. Charles	50
51	St. Joseph	51	0	51	0	St. Joseph	51
52	St. Louis	52	0	52	0	St. Louis	52
53	St. Charles	53	0	53	0	St. Charles	53
54	St. Joseph	54	0	54	0	St. Joseph	54
55	St. Louis	55	0	55	0	St. Louis	55
56	St. Charles	56	0	56	0	St. Charles	56
57	St. Joseph	57	0	57	0	St. Joseph	57
58	St. Louis	58	0	58	0	St. Louis	58
59	St. Charles	59	0	59	0	St. Charles	59
60	St. Joseph	60	0	60	0	St. Joseph	60
61	St. Louis	61	0	61	0	St. Louis	61
62	St. Charles	62	0	62	0	St. Charles	62
63	St. Joseph	63	0	63	0	St. Joseph	63
64	St. Louis	64	0	64	0	St. Louis	64
65	St. Charles	65	0	65	0	St. Charles	65
66	St. Joseph	66	0	66	0	St. Joseph	66
67	St. Louis	67	0	67	0	St. Louis	67
68	St. Charles	68	0	68	0	St. Charles	68
69	St. Joseph	69	0	69	0	St. Joseph	69
70	St. Louis	70	0	70	0	St. Louis	70
71	St. Charles	71	0	71	0	St. Charles	71
72	St. Joseph	72	0	72	0	St. Joseph	72
73	St. Louis	73	0	73	0	St. Louis	73
74	St. Charles	74	0	74	0	St. Charles	74
75	St. Joseph	75	0	75	0	St. Joseph	75
76	St. Louis	76	0	76	0	St. Louis	76
77	St. Charles	77	0	77	0	St. Charles	77
78	St. Joseph	78	0	78	0	St. Joseph	78
79	St. Louis	79	0	79	0	St. Louis	79
80	St. Charles	80	0	80	0	St. Charles	80
81	St. Joseph	81	0	81	0	St. Joseph	81
82	St. Louis	82	0	82	0	St. Louis	82
83	St. Charles	83	0	83	0	St. Charles	83
84	St. Joseph	84	0	84	0	St. Joseph	84
85	St. Louis	85	0	85	0	St. Louis	85
86	St. Charles	86	0	86	0	St. Charles	86
87	St. Joseph	87	0	87	0	St. Joseph	87
88	St. Louis	88	0	88	0	St. Louis	88
89	St. Charles	89	0	89	0	St. Charles	89
90	St. Joseph	90	0	90	0	St. Joseph	90
91	St. Louis	91	0	91	0	St. Louis	91
92	St. Charles	92	0	92	0	St. Charles	92
93	St. Joseph	93	0	93	0	St. Joseph	93
94	St. Louis	94	0	94	0	St. Louis	94
95	St. Charles	95	0	95	0	St. Charles	95
96	St. Joseph	96	0	96	0	St. Joseph	96
97	St. Louis	97	0	97	0	St. Louis	97
98	St. Charles	98	0	98	0	St. Charles	98
99	St. Joseph	99	0	99	0	St. Joseph	99
100	St. Louis	100	0	100	0	St. Louis	100

О ДОХОДАХЪ И РАСХОДАХЪ

ПО ГОРОДАМЪ

ВАРШАВСКОЙ ГУБЕРНІИ

за 1890 годъ.

ВѢДОМОСТЬ

о запасныхъ и неприкосновенныхъ капиталахъ

принадлежащихъ городамъ

ВАРШАВСКОЙ ГУБЕРНІИ

за 1890 годъ.

Поименованіе городовъ и уѣздовъ	Къ 1 Января 1890 года состояло капиталовъ			Въ 1890 году		Къ 1 Января 1891 года состоить капиталовъ							
	Запа- сныхъ	Непри- косновен- ныхъ	Итого	Прибыло	Убыло	Запа- сныхъ	Непри- косновен- ныхъ	Итого					
	Р	У	В	Л	И	П	К	О	П	Т	Ы	К	И
<i>Варшавскій уѣздъ.</i>													
г. Новый-Дворъ	1909 96 ¹ / ₄	3553 11	5463 7 ¹ / ₄	500 —	161 28 ¹ / ₂	2248 67 ³ / ₄	3553 11	5801 78 ³ / ₄					
<i>Блаонскій уѣздъ.</i>													
г. Блоне	7324 77	270 —	7594 77	500 —	960 —	6864 77	270 —	7134 77					
г. Мцонювъ	17991 37 ¹ / ₂	3547 82	21359 19 ¹ / ₂	— —	177 74	17813 63 ¹ / ₂	3547 82	21361 45 ¹ / ₂					
<i>Влоцлавскій уѣздъ.</i>													
г. Влоцлавскъ	74275 99 ¹ / ₂	9395 24	83671 23 ¹ / ₂	600 —	1191 63 ¹ / ₂	73684 36	9395 24	83079 60					
г. Брестъ	4479 28 ¹ / ₂	15778 88	20258 16 ¹ / ₂	— —	1333 6	3146 22 ¹ / ₂	15778 88	18925 10 ¹ / ₂					
<i>Гроецкій уѣздъ.</i>													
г. Гройцы	15662 27	808 98	16471 25	168 69	— —	15830 96	808 98	16639 94					
г. Варка	9059 71 ¹ / ₂	5232 94	14292 65 ¹ / ₂	— —	— —	9059 71 ¹ / ₂	5232 94	14292 65 ¹ / ₂					
<i>Гостыньскій уѣздъ.</i>													
г. Гостынь	93076 69 ¹ / ₂	13814 83	106891 52 ¹ / ₂	2999 70	5328 65	90747 74 ¹ / ₂	13814 83	104562 57 ¹ / ₂					
г. Гомбювъ	19203 96 ¹ / ₂	5156 26	24360 22 ¹ / ₂	— —	4299 56 ¹ / ₂	14904 40	5156 26	20060 66					
<i>Кутновскій уѣздъ.</i>													
г. Кутно	7088 64	313 80	7402 —	2837 70	— —	9926 34	313 80	10240 14					
<i>Ловичскій уѣздъ.</i>													
г. Ловичъ	44639 13 ¹ / ₂	732 17 ¹ / ₂	45371 31	— —	— —	44639 13 ¹ / ₂	732 17 ¹ / ₂	45371 31					
<i>Нешавскій уѣздъ.</i>													
г. Нешава	1520 23 ¹ / ₂	9338 85	10859 8 ¹ / ₂	— —	558 69 ¹ / ₂	961 54	9338 85	10300 39					
<i>Ново-Минскій уѣздъ.</i>													
г. Ново-Минскъ	3234 19 ¹ / ₂	— —	3234 19 ¹ / ₂	— —	— —	3234 19 ¹ / ₂	— —	3231 19 ¹ / ₂					
г. Калущинъ	1100 —	— —	1100 —	— —	— —	1100 —	— —	1100 —					
<i>Радиминскій уѣздъ.</i>													
г. Радиминъ	1999 99 ¹ / ₂	25 —	2024 99 ¹ / ₂	— —	686 43 ¹ / ₂	1313 56	25 —	1338 56					
<i>Скерневицскій уѣздъ.</i>													
г. Скерневицы	46949 10 ¹ / ₄	1120 35	48069 45 ¹ / ₄	6715 19	— —	47944 95 ¹ / ₄	6839 69	54784 64 ¹ / ₄					
<i>Сохачевскій уѣздъ.</i>													
г. Сохачевъ	11715 28 ¹ / ₂	1490 46	13205 74 ¹ / ₂	699 85	227 86	12187 27 ¹ / ₂	1490 46	13677 73 ¹ / ₂					
Итого	361230 62	70578 69 ¹ / ₂	431809 31 ¹ / ₂	14924 92 ¹ / ₂	14924 92 ¹ / ₂	355607 48 ¹ / ₂	76298 3 ¹ / ₂	431905 52					

О БОЛЬНИЦАХЪ

ВЪ ВАРШАВСКОЙ ГУБЕРНІИ

за 1890 годъ.

НАЗВАНИЕ БОЛЬНИЦЪ	Число палатъ время	Въ 1890 г. состо- яло больницъ	Среднее время пре- быванія одного больного въ заведеніи	
			дней	Въ сутки средня численность больныхъ
Въ уѣздномъ городѣ Влацлавскѣ	56	749	29 _н	61 _н
Гройшбахъ	18	254	28 _н	31 _н
Свересвицахъ	18	130	33 _н	12 _н
Кутитъ	60	460	39 _н	49 _н
Лоничъ	38	434	24 _н	39 _н
Въ дер. Мена, Ново-Мавскаго уѣзда	22	290	23 _н	18 _н
Лѣтняя въ селеніи Цѣлошицѣ, Неманскаго уѣзда	50	158	36 _н	48 _н
Итого	262	2475	30 _н	206 _н

47.01.08.01.01

На 100 больныхъ было удержано	Оборотъ суммъ по содержанию въ 1890 году				Стоимость содержанія одного больного состоявшая изъ суммъ			
	Д о х о д ь		Р а с х о д ь		На проло- вольствіе	На лекар- ства	На другия потребо- сти	Всего
	Рубли и копейки				въ копейкахъ			
10 _н	10863	44 ¹ / ₂	8872	48 ¹ / ₂	9 _н	2 _н	24 _н	37 _н
9 _н	4363	66	3086	57	11 _н	4 _н	36 _н	51 _н
14 _н	3629	85 ¹ / ₂	3258	61 ¹ / ₂	10 _н	3 _н	33 _н	40 _н
16 _н	7486	57	5387	45	11 _н	1 _н	16 _н	29 _н
7 _н	6871	49 ¹ / ₂	5840	44 ¹ / ₂	14 _н	1 _н	38 _н	53 _н
11 _н	4895	29 ¹ / ₂	4655	29 ¹ / ₂	18 _н	2 _н	52 _н	73 _н
—	5765	23	5275	33	30 _н	9 _н	50 _н	90 _н
10 _н	43785	55	36476	19 ¹ / ₂	106 _н	24 _н	251 _н	382 _н

О БОГОДѢЛЬНЯХЪ И ПРИЮТАХЪ

ВЪ ВАРШАВСКОЙ ГУБЕРНІИ


за 1890 годъ.


НАЗВАНИЕ ЗАВЕДЕНІЙ	Ек. 1 Января 1890 г.		
	находилось лип.	въ текущій годъ по- ступило	было всего
Богодѣльни:			
Владская	20	5	35
Гроцкая	6	3	9
Скерицацкая	8	4	12
Ловичская	6	—	6
Ново-Манская	8	—	8
Нешавская (Бривадовъ)	4	2	6
Нешавская (Бельковъ)	4	2	6
Брестъ-Куменская	12	—	12
Итого	78	16	94
Дѣтскіе пріюты:			
Владская	66	56	122
Ловичская	93	26	119
Итого	159	82	241

Убыло			Остатокъ 1 Января 1891 г.	Сѣвное число липъ въ суткахъ	Среднее число при- ращивающихъ су- токъ	На сто болыихъ было укрѣпихъ.	Среднее время при- ращивающаго лодыня въ мѣсяцѣ	Сѣвное число су- токъ	Минутное чи- сло сутокъ, про- шедше приращи- ванія въ мѣсяцѣ
По размахъ приращивахъ	Умерло	Всего							
—	5	5	30	30	30 _н	14 _н	312 _н	10950	10050
—	—	—	9	10	8 _н	—	344 _н	3650	3098
—	2	2	10	10	10 _н	16 _н	305 _н	3650	3060
—	—	—	6	6	6 _н	—	365 _н	2190	2190
—	—	—	8	8	8 _н	—	365 _н	2920	2920
—	—	—	6	6	5 _н	—	325 _н	2190	1950
—	—	—	6	6	4 _н	—	277 _н	2190	1735
—	—	—	12	12	12 _н	—	365 _н	4380	4380
—	7	7	87	86	84 _н	7 _н	317 _н	32120	30883
70	—	70	52	45	45 _н	—	112 _н	13500	13087
18	—	18	101	70	58 _н	—	147 _н	21000	17602
88	—	88	153	115	104 _н	—	129 _н	34500	31289

Литературное название	Среднее число экз.	Толщина в мм	Среднее число экз.	Среднее число экз.	Среднее число экз.	Среднее число экз.	Среднее число экз.	Среднее число экз.	Среднее число экз.
0501	0501	010	01	01	01	01	01	01	01
0502	0502	010	01	01	01	01	01	01	01
0503	0503	010	01	01	01	01	01	01	01
0504	0504	010	01	01	01	01	01	01	01
0505	0505	010	01	01	01	01	01	01	01
0506	0506	010	01	01	01	01	01	01	01
0507	0507	010	01	01	01	01	01	01	01
0508	0508	010	01	01	01	01	01	01	01
0509	0509	010	01	01	01	01	01	01	01
0510	0510	010	01	01	01	01	01	01	01
0511	0511	010	01	01	01	01	01	01	01
0512	0512	010	01	01	01	01	01	01	01
0513	0513	010	01	01	01	01	01	01	01
0514	0514	010	01	01	01	01	01	01	01
0515	0515	010	01	01	01	01	01	01	01
0516	0516	010	01	01	01	01	01	01	01
0517	0517	010	01	01	01	01	01	01	01
0518	0518	010	01	01	01	01	01	01	01
0519	0519	010	01	01	01	01	01	01	01
0520	0520	010	01	01	01	01	01	01	01

Госуд. публичная
историческая
библиотека РСФСР
№ _____ 198 г.







Qty 10¢
per 5¢

CM

