


за 1893.


17


153

ОБЗОРЪ  
ВАРШАВСКОЙ  
ГУБЕРНИИ

ЗА 1893 Г.







Ц.ч.га  
III-1

Л7-153


Библиотека Центрального  
Статистического Управления  
м.с. ~~от 1924~~  
Кл. ~~43531~~  
Шифр. А

# ОБЗОРЪ

ВАРШАВСКОЙ ГУБЕРНИИ

100061

ЗА 1893 ГОДЪ.



(ПРИЛОЖЕНИЕ КЪ ВСЕПОДДАННѢЙШЕМУ ОТЧЕТУ).

127

1

301938

ОБЗОРЪ

КАРАТЪВЪСКОЕ ТЪРЪНИ

Госуд. публична  
историческа  
Библиотека РСФСР  
№ 33968 1981 г.

# ОГЛАВЛЕНИЕ.

## I. Естественныя и производительныя силы губерніи и экономическая дѣятельность населенія.

	Стран.
а. Земледѣліе . . . . .	1
б. Обеспеченіе народнаго продовольствія . . . . .	4
в. Промышленность заводская и фабричная . . . . .	4
г. Ремесленная и мелкая домашняя промышленность . . . . .	19
д. Торговля . . . . .	21
е. Движеніе населенія . . . . .	22

## II. Подати и повинности.

а. Окладные сборы . . . . .	35
б. Губернскіе сборы:	
1) страховый сборъ . . . . .	36
2) дорожный сборъ . . . . .	38
3) квартирный сборъ . . . . .	40
4) сборъ на расходы по пресѣченію чумы рогатаго скота . . . . .	42
5) транспортный сборъ . . . . .	44
в. Городскіе доходы и расходы . . . . .	44
г. Акцизные сборы . . . . .	46
д. Отправленіе натуральныхъ повинностей:	
1) воинская повинность . . . . .	48
2) квартирная повинность . . . . .	51
3) подводная повинность . . . . .	53

## III. Общественное благоустройство и благочиніе.

а. Казенныя зданія . . . . .	54
б. Воинскія казармы . . . . .	55
в. Римско-католическіе костелы . . . . .	56
г. Городскія и общественныя зданія . . . . .	57
д. Дороги, мосты и переправы . . . . .	59
е. Почты . . . . .	60
ж. Народная нравственность . . . . .	62
з. Арестанты, тюрьмы и этапы . . . . .	63
и. Пожары . . . . .	81

IV. Народное здравіе и общественное призрѣніе.

а. Врачи . . . . .	82
б. Больницы . . . . .	83
в. Богадѣльни и пріюты . . . . .	84
г. Эпизоотіи . . . . .	85
д. Насильственные смерти . . . . .	87

V. Народное просвѣщеніе.


а. Учебныя заведенія . . . . .	88
б. Библіотеки и кабинеты при учебныхъ заведеніяхъ . . . . .	92

VI. Крестьянское дѣло.

а. Дѣятельность крестьянскихъ учреждений . . . . .	94
б. Гминныя управленія . . . . .	96
в. Ссудо-сберегательныя кассы . . . . .	96

Приложенія въ обзору Варшавской губерніи за 1893 годъ.

- 1) Вѣдомость объ урожаѣ.
- 2) " о фабрикахъ и заводахъ.
- 3) " о движеніи населенія.
- 4) " о поступленіи сборовъ.
- 5) " о числѣ и родѣ преступленій (двѣ вѣдомости лит. а и б).
- 6) " о пожарахъ.
- 7) " о насильственныхъ и случайныхъ смертяхъ.
- 8) " о числѣ учебныхъ заведеній и учащихся.
- 9) " о доходахъ и расходахъ по городамъ.
- 10) " о запасныхъ и неприкосновенныхъ капиталахъ городовъ.
- 11) " о больницахъ.
- 12) " о богадѣльняхъ и пріютахъ.



# ОБЗОРЪ

## ВАРШАВСКОЙ ГУБЕРНІИ

за 1893 г.

### I. Естественныя и производительныя силы губерніи и экономическая дѣятельность населенія.

а) Земледѣліе.

Урожай хлѣбовъ въ 1893 году, благодаря нормальнымъ условіямъ погоды, при которыхъ происходили ихъ ростъ, созрѣваніе и самая жатва, былъ вообще вполне удовлетворительнымъ и, какъ въ качественномъ такъ и въ количественномъ отношеніи, замѣтно превзошелъ урожай предшествовавшаго 1892 года.

На 1893 годъ было всего посеяно въ губерніи:

<b>Озимыхъ:</b> ржи . . . . .	254,073	рус. четвертей
пшеницы . . . . .	87,515	”
	341,588	”
<b>Яровыхъ:</b> ржи . . . . .	2,953	”
пшеницы . . . . .	448	”
овса . . . . .	186,348	”
гречихи . . . . .	8,488	”
гороха . . . . .	25,335	”
ячменя . . . . .	48,937	”
	272,509	”
картофеля . . . . .	648,250	”

Собрано:

<b>Озимыхъ:</b> ржи . . . . .	1,564,451	четвертей
пшеницы . . . . .	567,287	”
	2,131,738	”

Яровыхъ: ржи.....	15,010	рус. четвертей
пшеницы.....	2,515	„
овса.....	1,034,691	„
гречихи.....	40,608	„
гороха.....	112,902	„
ячменя.....	299,327	„
	<hr/>	
	1,505,053	„
картофеля.....	4,559,790	„

А такъ какъ урожай предыдущаго 1892 года былъ: озимыхъ— 2,064,674 четв., яровыхъ — 1,241,307 четв., и картофеля—3,300,218 четвертей то, слѣдовательно, въ отчетномъ году въ губерніи было собрано **болѣе**:

озимыхъ на.....	67,064	четвертей
яровыхъ.....	263,746	„
картофеля.....	1,259,572	„

Всѣ безъ исключенія хлѣба родились почти одинаково хорошо и большихъ отклоненій отъ средней нормы не замѣчалось. Это подтверждается слѣдующими цифрами: о средней по губерніи степени урожая каждаго изъ родовъ хлѣба:

озимая рожь родилась самъ.....	6,15
„ пшеница „.....	6,48
яровая рожь „.....	5,09
„ пшеница „.....	5,61
овесъ „.....	5,55
гречиха „.....	4,78
горохъ „.....	4,45
ячмень „.....	6,11
картофель „.....	7,03

Цифры эти указываютъ еще и на ту благоприятную особенность урожая отчетнаго года, что самый лучший сборъ (самъ 7,03) выпалъ на главнѣйшій предметъ продовольствія мѣстнаго населенія — картофель.

Степень урожая хлѣбовъ и картофеля отдѣльно въ каждомъ изъ уѣздовъ губерніи можно усмотрѣть изъ слѣдующей таблицы:

У ѣ з д ы	Всего собрано		Н О Д И Н О Ы О З И М Ы									
	четвертей		Озимая рожь	Озимая пшеница	Яровая рожь	Яровая пшеница	Овесъ	Гречиха	Горохъ	Ячмень	Картофель	
	Зерновыя хлѣбовъ	Картофеля										
Варшавскій . . . . .	292564	509959	6 <sub>3</sub>	6 <sub>7</sub>	6 <sub>5</sub>	3 <sub>6</sub>	5 <sub>3</sub>	4 <sub>0</sub>	3 <sub>8</sub>	6 <sub>7</sub>	7 <sub>6</sub>	
Блонскій . . . . .	281620	315834	5 <sub>9</sub>	5 <sub>9</sub>	5 <sub>1</sub>	6 <sub>0</sub>	5 <sub>0</sub>	4 <sub>2</sub>	4 <sub>7</sub>	5 <sub>7</sub>	6 <sub>7</sub>	
Влоцлавскій . . . . .	305514	286712	6 <sub>6</sub>	7 <sub>4</sub>	—	—	5 <sub>0</sub>	4 <sub>8</sub>	4 <sub>3</sub>	6 <sub>1</sub>	6 <sub>1</sub>	
Гостынский . . . . .	274765	463174	5 <sub>9</sub>	7 <sub>0</sub>	5 <sub>0</sub>	6 <sub>1</sub>	6 <sub>5</sub>	3 <sub>8</sub>	4 <sub>9</sub>	7 <sub>9</sub>	6 <sub>3</sub>	
Гроецкій . . . . .	476112	524672	6 <sub>3</sub>	6 <sub>4</sub>	5 <sub>0</sub>	6 <sub>7</sub>	6 <sub>2</sub>	4 <sub>2</sub>	4 <sub>6</sub>	7 <sub>0</sub>	7 <sub>6</sub>	
Кутновскій . . . . .	314997	260966	7 <sub>2</sub>	7 <sub>0</sub>	—	—	5 <sub>0</sub>	3 <sub>1</sub>	3 <sub>0</sub>	7 <sub>6</sub>	6 <sub>4</sub>	
Ловичскій . . . . .	384790	484970	5 <sub>9</sub>	5 <sub>6</sub>	—	—	4 <sub>9</sub>	5 <sub>4</sub>	4 <sub>7</sub>	3 <sub>8</sub>	6 <sub>8</sub>	
Нешавскій . . . . .	347046	395732	6 <sub>8</sub>	6 <sub>8</sub>	—	4 <sub>7</sub>	3 <sub>7</sub>	3 <sub>4</sub>	4 <sub>0</sub>	6 <sub>8</sub>	5 <sub>9</sub>	
Ново-Минскій . . . . .	245181	430887	5 <sub>0</sub>	5 <sub>2</sub>	4 <sub>0</sub>	5 <sub>0</sub>	5 <sub>0</sub>	5 <sub>7</sub>	5 <sub>5</sub>	5 <sub>6</sub>	8 <sub>9</sub>	
Радиминскій . . . . .	174267	280366	5 <sub>3</sub>	5 <sub>3</sub>	4 <sub>8</sub>	5 <sub>0</sub>	5 <sub>8</sub>	5 <sub>6</sub>	5 <sub>1</sub>	6 <sub>7</sub>	7 <sub>7</sub>	
Скерневицкій . . . . .	264220	275507	6 <sub>6</sub>	6 <sub>2</sub>	6 <sub>1</sub>	3 <sub>7</sub>	7 <sub>7</sub>	3 <sub>9</sub>	4 <sub>0</sub>	5 <sub>7</sub>	7 <sub>2</sub>	
Сохачевскій . . . . .	275715	331011	6 <sub>0</sub>	6 <sub>0</sub>	3 <sub>4</sub>	6 <sub>1</sub>	5 <sub>1</sub>	3 <sub>4</sub>	4 <sub>0</sub>	7 <sub>0</sub>	6 <sub>3</sub>	
Итого по губерніи	3636791	4559790	6 <sub>15</sub>	6 <sub>48</sub>	5 <sub>09</sub>	5 <sub>61</sub>	5 <sub>35</sub>	4 <sub>78</sub>	4 <sub>15</sub>	6 <sub>11</sub>	7 <sub>03</sub>	

Приведенная таблица представляет нагляднымъ образомъ:

1) что малаго урожая (ниже самъ 3) не было ни въ одномъ изъ уѣздовъ и ни по одному роду хлѣба;

2) что средній урожай (отъ самъ 3 до самъ 4) приходился: въ Сохачевскомъ уѣздѣ — на яровую рожь и гречиху, въ Скерневицкомъ — на яровую пшеницу и гречиху; въ Нешавскомъ — на овесъ и гречиху, въ Кутновскомъ — на гречиху и горохъ, въ Гостынскомъ — на гречиху, въ Варшавскомъ — на яровую пшеницу и горохъ и въ Ловичскомъ — на ячмень;

3) что самымъ обильнымъ урожаемъ (свыше самъ 7) отличались: озимая рожь и пшеница — въ уѣздахъ Кутновскомъ, Гостынскомъ и Влоцлавскомъ, овесъ — въ Скерневицкомъ, ячмень — въ Кутновскомъ, Гостынскомъ, Гроецкомъ и Сохачевскомъ, картофель — въ уѣздахъ Ново-Минскомъ, Радиминскомъ, Варшавскомъ, Гроецкомъ и Скерневицкомъ;

и 4) что затѣмъ по остальнымъ хлѣбамъ повсемѣстно былъ урожай удовлетворительный и даже вполне хорошій (отъ самъ 4 до самъ 7).

4

По отдѣльнымъ родамъ хозяйствъ въ губерніи собранные въ отчетномъ году зерновые хлѣба и картофель распределяются слѣдующимъ образомъ :

	Собрано съ земель:		
	Дворскихъ	Городскихъ	Крестьянскихъ
	Ч Е Т В Е Р Т Е Й		
Озимыхъ . . . . .	1019475	21456	1090807
Яровыхъ . . . . .	689011	18305	797737
Картофеля . . . . .	1685706	60431	2813653
И т о г о . . . . .	3394192	100192	4702197
или изъ общаго сбора, составлявшаго 8,196,581 четверть,	41.%	1.2%	57.4%

б) Обеспече-  
ніе народна-  
го продоволь-  
ствія.

Сборъ хлѣбовъ и картофеля въ отчетномъ году былъ на столько хорошъ, что во всей губерніи не только не чувствовалось ни малѣйшаго недостатка въ продовольствіи, но, за удовлетвореніемъ всѣхъ хозяйственныхъ нуждъ, какъ-то: на будущіе посѣвы, кормъ домашняго скота и птицъ, винокурение, пивоварение и т. п., у сельскихъ хозяевъ еще образовались значительные излишки для продажи.

в) Промыш-  
ленность  
фабричная и  
заводская.

Всѣхъ фабрикъ и заводовъ въ губерніи дѣйствовало въ отчетномъ году 791, которые, при 25,561 рабочемъ, изготовили различныхъ предметовъ на общую сумму 28,299,978 рублей.

По сравненіи этихъ данныхъ съ тѣми, которыя приведены въ Обзорѣ губерніи за 1892 годъ (1,529 заведеній, 25,813 рабочихъ съ общою производительностію въ 30,691,603 руб.), окажется, что фабричная промышленность губерніи за отчетный періодъ времени нѣсколько упала, но въ дѣйствительности никакого сокращенія въ ней не послѣдовало и разница въ отчетныхъ цифрахъ за 1892 и 1893 годы произошла отъ того, что, согласно сдѣланнымъ Департаментомъ Торговли и Мануфактуръ указаніямъ, при составленіи фабричнаго за минувшій годъ отчета вошли въ него только такія промышленныя

заведенія, сумма годового производства коихъ не ниже 1,000 рублей, тогда какъ въ прежніе годы въ счетъ входили и всё тѣ мелкія заведенія, съ оборотомъ менѣе 1,000 рублей, которыя неподлежаще именовались ихъ хозяевами фабриками и заводами.

Для того чтобы убѣдиться, что промышленность въ Варшавской губерніи отнюдь не клонится къ упадку, а напротивъ видимо крѣпнеть и постепенно развивается, необходимо обратиться къ сравненію соответственныхъ статистическихъ данныхъ за болѣе продолжительный промежутокъ времени. Въ этомъ отношеніи нѣкоторое колебаніе въ цифрахъ, относящихся къ двумъ и даже тремъ предшествовавшимъ годамъ еще ничего не выражаетъ, такъ какъ нѣкоторое уменьшеніе или увеличеніе производства можетъ происходить отъ причинъ чисто случайныхъ, носящихъ временный характеръ и не имѣющихъ никакой роли въ общемъ поступательномъ движеніи мѣстной промышленности.

Слѣдующія цифры самымъ нагляднымъ образомъ доказываютъ справедливость вышесказаннаго.

Сумма годового производства всѣхъ фабрикъ и заводовъ въ губерніи.

Въ 1873 году .....	16,219,006
„ 1874 „ .....	17,295,056
„ 1875 „ .....	15,707,757
„ 1876 „ .....	16,703,317
„ 1877 „ .....	15,804,454
„ 1878 „ .....	15,925,093
„ 1879 „ .....	21,993,014
„ 1880 „ .....	26,738,279
„ 1881 „ .....	28,141,464
„ 1882 „ .....	31,443,541
„ 1883 „ .....	33,202,052
„ 1884 „ .....	29,739,430
„ 1885 „ .....	30,722,536
„ 1886 „ .....	31,796,360
„ 1887 „ .....	30,276,141
„ 1888 „ .....	31,216,296
„ 1889 „ .....	32,215,402
„ 1890 „ .....	31,781,792
„ 1891 „ .....	31,033,939
„ 1892 „ .....	30,691,603

Приведенныя въ началѣ сей статьи общія цифры о размѣрахъ фабричной промышленности губернии за 1893 годъ распределяются по отдѣльнымъ группамъ производствъ слѣдующимъ образомъ :

Производства	Число фабрикъ и заводовъ	Число рабочихъ	Годовое производство	
			Въ рубляхъ	Въ % отношеніи къ общей суммѣ
I. Прядильно-ткацкія и писче-бумажное . . . . .	9	10991	8740496	30,8 %
II. Обрабатывающія металлы . . . . .	11	463	425663	1,1 %
III. Изготавлиющія издѣлія химическимъ способомъ . . . . .	43	1184	2551192	8,1 %
IV. Обрабатывающія ископаемыя неметаллическіе продукты . . . . .	34	2358	1348115	4,8 %
V. Обрабатывающія дерево . . . . .	4	71	72100	0,2 %
VI. Обрабатывающія питательные продукты . . . . .	683	10232	14943392	53,0 %
VII. Смѣшанныя . . . . .	7	262	219020	0,8 %
Итого . . . . .	791	25561	28299978	—

Первая изъ перечисленныхъ группъ фабричныхъ производствъ необижна численностію заведеній (ихъ всего 9), но за то производство нѣкоторыхъ изъ нихъ на столь обширное, что онѣ пользуются широкою извѣстностію далеко за предѣлами губернии.

Находящаяся въ 10 верстномъ разстояніи отъ Варшавы, шерсто-прядильная въ сел. Маркахъ иностранной фирмы Бригеа, Посельта и Ком. переработала въ пряжу слишкомъ 3½ милліона фунтовъ шерсти, при чемъ стоимость всего производства достигла суммы въ 2,750,000 рублей. Рабочихъ на ней 1,752, въ томъ числѣ 1,200 женщинъ. Средній размѣръ заработной платы въ недѣлю: рабочему отъ 3 до 6 руб. (слесаря получаютъ до 15 руб.), работницѣ — отъ 2 р. 25 коп. до 4 рублей. Малолѣтки къ работамъ вовсе не допускаются.

Къ этой же группѣ слѣдуетъ отнести ничтожныя по размѣрамъ, но своеобразныя по назначенію четыре небольшія фабрики въ г. Калущинѣ, Новоминскаго уѣзда, выдѣлывающія исключительно одни только „талесы“, т. е. особаго рода полосатыя покрывала, употребляемая всякимъ евреемъ при совершеніи имъ ежедневныхъ молитвъ. Талесы эти, вытканые изъ чистой, безъ всякихъ примѣсей, шерсти, особо для сего изготавливаемой въ гор. Лодзи, расходятся не только въ Варшавской, но и въ смежныхъ губерніяхъ. Въ отчетномъ году ихъ было выдѣлено всего на 7,400 рублей.

Отнесенная по приложенной къ настоящему Обзору ведомости № 2, къ категоріи льнопрядильныхъ и льпоткацкихъ фабрикъ, пользующаяся вполнѣ заслуженною извѣстностію Жирардовская Мануфактура выдѣлываетъ не одиѣ только льняныя ткани. Будучи первоначально устроена для производства лишь полотень, она, на равнѣ съ расширеніемъ производства, стала разнообразить и самыя издѣлія и пользоваться для нихъ, кромѣ льна, еще и шерстью и хлопкомъ, такъ что въ настоящее время Мануфактура эта является производствомъ смѣшаннымъ. Такъ, въ 1893 году она употребила:

	Пудовъ	Стоимостью
льна и пеньки..... ..	148,389	798,378 руб.
хлопка..... ..	45,144	425,076 „
шерсти..... ..	2,478	43,120 „

Въ томъ же году выдѣлано:

Полотна и гладкихъ тканей	190,620 штукъ	на 2,096,820 р.
Узорчатыхъ тканей.....	145,237 дюжинъ	на 871,422 р.
Чулочныхъ издѣлій.....	314,000 „	1,428,000 р.
		Итого на 4.396,242 р.

Такимъ образомъ сумма годового производства, въ сравненіи съ 1892 годомъ, уменьшилась на 384,844 рубля, что было вызвано сокращеніемъ работы въ виду имѣющихся громаднхъ запасовъ издѣлій отъ прежнихъ лѣтъ.

На Жирардовской Мануфактурѣ дѣйствовало 18 паровыхъ машинъ въ 2,634 лошадины силы, а число дѣйствовавшихъ исполнительныхъ механизмовъ было слѣдующее: веретей льнопрядильныхъ 21,276, шерстопрядильныхъ 4,650, бумагопрядильныхъ 15,888; ставковъ ткацкихъ и самооткацкихъ 1,854, ручныхъ 215; вязальныхъ машинъ 700.

Каменнаго угля употреблено для топлива 2,014,470 пудовъ. кокса — 9,000 пудовъ.

Изъ общаго числа рабочихъ было: взрослыхъ мужчинъ 3,931, женщинъ 3,999, мальчиковъ 16, дѣвочекъ 14. Средній размѣръ заработной платы въ мѣсяцъ равняется: рабочему — 23 руб. 16 коп., работницѣ 15 руб. 84 коп., малолѣткѣ 8 руб. 82 коп.

Въ шести верстахъ отъ Жирардова, въ урочищѣ Якторовѣ, находится вспомогательное отдѣленіе Жирардовской Мануфактуры — бѣлизный заводъ, отбѣлившій въ теченіи года химическимъ способомъ 29,500 кусковъ холста.

Находящаяся въ с. Вулькѣ-Гродиской, Блонскаго уѣзда, тесемочная фабрика выдѣлала 1,960 пудовъ тесемочнаго и басоннаго товару, стоимостью въ 107,800 рублей, употребивъ на это шерстяной, бумаж-

ной и льняной пряжи, а также джута на 53,400 рублей. Рабочихъ 250 (мужч. 145, женщ. 105), а мѣсячный заработокъ мужчины 14 руб. 30 коп., женщины 7 руб. 30 коп.

Писчебумажныхъ фабрикъ въ губерніи есть всего двѣ: Сочевская и Езюрненская и обѣ принадлежать къ числу крупныхъ фабричныхъ предпріятій.

Езюрненская, въ Варшавскомъ уѣздѣ, принадлежитъ акціонерному обществу Мирковской писчебумажной фабрики; она выдѣлала 90,000 пудовъ всякаго рода бумаги (папиросной, бристоляскаго картона, чертежной, почтовой, писчей, канцелярской, цвѣтной и оберточной) на сумму 792,000 рублей. Рабочихъ на ней: мастеровъ 12, подмастерьевъ 47, простыхъ 551, всего 610, въ томъ числѣ 7 иностранцевъ. Въ числѣ рабочаго персонала 303 мужчинъ и 307 женщинъ. Средняя полмѣсячная плата: мастеру 50 руб., мастерницѣ 20 рублей, обыкновеннымъ: работнику 14 руб., работницѣ 8 руб. Сырыхъ матеріаловъ употреблено: филяндской древесной массы на 14,000 руб., целлюлозы — 54,000 руб., ржаной соломы — 11,000 рублей, хлорной извести — 16,000 руб., канифоли — 5,000 руб., квасцовъ — 7,000 руб., тряпья — 100,000 руб., глины — 6,000 руб., крахмала — 3,000 руб., разныхъ другихъ — 172,979 руб., итого на 388,979 рублей.

Другая писчебумажная фабрика, въ сел. Сочевкѣ, Гостынского уѣзда, тоже составляющая собственность акціонернаго общества, по размѣрамъ производства лишь немногимъ уступаетъ Езюрненской фабрикѣ. Выдѣлываемая на этой фабрикѣ произведенія (бумага высшаго и средняго качества, картонъ и кровельный толь) отличаются большими достоинствами и находятъ большой сбытъ какъ внутри края, такъ и въ Имперіи чрезъ свои агентства въ Петербургѣ, Москвѣ, Кіевѣ и Одессѣ. При 596 рабочихъ (въ томъ числѣ 284 женщинъ и 9 дѣвочекъ) фабрика достигла производства въ 619,054 рублей. Средній размѣръ заработной платы въ мѣсяцъ здѣсь нѣсколько высшій, чѣмъ въ Езюрнѣ: мастеру — 50 руб., рабочему 18 р., работницѣ 9 руб., дѣвочкѣ 3 руб. 75 коп.

Фабрики, отнесенныя ко II группѣ, т. е. къ производствамъ обрабатывающимъ металлы, тоже малочисленны, такъ какъ ихъ всего 9; сумма ихъ оборотовъ (425,663 р.) составляетъ едва одну сотую часть оборотовъ всѣхъ фабрикъ въ губерніи.

Всѣ пять фабрикъ желѣзныхъ издѣлій находятся въ Варшавскомъ уѣздѣ. Первая по производству, въ сел. Прушковѣ, принадлежитъ инженеру Рудницкому и приготовила, по заказамъ артиллерійскаго вѣдомства, 16,000 пудовъ орудійныхъ снарядовъ на сумму 171,500 р.; кромѣ того ею изготовлено автоматическихъ тормазовъ на 8,500 р.

Рабочих на фабригѣ 120 чел., получающихъ по 28 руб. въ мѣсяцъ каждый.

Въ Прушковѣ же находится цинковальный заводъ Тильманса, выдѣлавшій оцинкованнаго волнистаго желѣза на 62,000 руб., конструкторивныхъ желѣзныхъ частей на 15,750 руб. и желѣзныхъ штормъ на 19,500 руб., всего же на 97,250 руб. Рабочихъ 38, получаютъ они по 20 руб. въ мѣсяцъ.

Фабрика Фуля въ сел. Волѣ, арендуемая Абрамомъ Люрiя и Абрамомъ Кропгольдъ, выдѣлываетъ исключительно однѣ только дешевыя металлическія ложки и вилки, которыхъ было сдѣлано 60,000 дюжинъ на сумму 48,000 руб.; рабочихъ: 65 мужчинъ съ платою по 20 руб. и 15 женщинъ—по 12 руб. въ мѣсяцъ.

Другая въ томъ же селенiи фабрика Самуила Кобылянского выдѣлала изъ 650 пудовъ англійской литой стали 14,000 дюжинъ столовыхъ ножей, стоимости въ 35,000 руб. Рабочихъ было: мужчинъ 45, мальчиковъ 15; первые получали по 25 руб., а вторые по 7 р. 50 к. въ мѣсяцъ.

Набонецъ въ сел. Пове-Брудно находится фабрика эмальированной кухонной посуды, принадлежавшая прежде акціонерному товариществу „Циклопъ“ и перешедшая въ Ноябрь отчетнаго года во владѣніе Нафталя Фронта. Фабрика эта работала только послѣдніе два мѣсяца года на общую сумму 6,480 руб. Рабочихъ на пей 66, въ томъ числѣ 20 женщинъ и 5 мальчиковъ, мѣсячная плата имъ равнялась: работнику 24., женщинѣ 15 р., мальчику 12 руб.

Земледѣльскія машины и орудія для полевыхъ работъ выдѣлываются 5-ью фабриками. Двѣ изъ нихъ, болѣе крупныя (Кохановича съ оборотомъ въ 11,690 руб. а Гаака въ 10,407 р.), находятся въ Влодавскѣ; остальные три, по размѣрамъ фабрикаціи болѣе скромныя, находятся въ г. Кутнѣ, Брестѣ и въ п. Осепцины, Пешавскаго уѣзда. Всѣми этими пятью фабриками сдѣлано въ теченіи года: конныхъ приводовъ 78, молотилокъ 91, соломорѣзокъ 821, вѣялокъ и сѣялокъ 43, сортировокъ 10, плуговъ двукорпусныхъ 65, млянковъ 11, конныхъ грабелей 2, дракачей 5, боронъ 42, полевыхъ катковъ 22.

Разсматриваемая группа производствъ заканчивается фабрикою физико-механическихъ и метеорологическихъ инструментовъ, находящеюся въ г. Влодавскѣ и принадлежащею Генриху Нейману. На пей занято 16 мастеровыхъ, выдѣлавшихъ 2486 инструментовъ на общую сумму 10,570 руб., въ томъ числѣ: 200 манометровъ на 2,000 руб., 41 металлическій термометръ на 1,640 руб., 4 металлическихъ пирометра на 160 руб., 35 тальнотасиметровъ на 1,400 руб., 1,000 ртутныхъ пирометровъ и термометровъ на 4,000 руб., 1,200 саха-

рометровъ и ареометровъ на 720 рублей и 6 поляриметровъ на 650 рублей.

Во главѣ III группы фабричныхъ производствъ стоятъ, по численности своей, заводы кожевенные. Ихъ было всего 15, на общую сумму оборотовъ въ 257,600 руб. изъ каковой суммы болѣе девяти десятыхъ приходится на долю 8 заводовъ въ Варшавскомъ уѣздѣ; остальные же 7 заводовъ, разбросанные въ другихъ уѣздахъ губерніи, имѣютъ обороты ничтожные. Самый крупный заводъ находится въ сел. Волѣ и принадлежит Крайтлеру и Леви; обороты его достигли до 110,500 руб. Затѣмъ слѣдуютъ заводы Осойскаго въ сел. Колѣ (48,000 руб.), Раабѣ въ сел. Ломянки (36,000 р.) и Блонка въ сел. Каскада (24,600 руб.).

Всѣхъ свѣчныхъ и мыловаренныхъ заводовъ 10, изъ коихъ лучшіе расположены въ ближайшихъ къ Варшавѣ пригородныхъ мѣстностяхъ Варшавскаго уѣзда. Самый обширный изъ этихъ заводовъ, въ сел. Гроховѣ, принадлежитъ фирмѣ Янъ Гохъ и сыны, обороты которой выше оборотовъ всѣхъ остальныхъ девяти заводовъ, вѣстѣ взятыхъ. Все мыловаренное и свѣчное производство губерніи равнялось 583,855 р., производство же завода Гоха — 372,145 руб. На этомъ заводѣ приготовлено было стеариновыхъ свѣчей 21,500 пуд., олеину — 13,000 пуд., глицерину — 2,900 пуд. и простаго мыла 33,500 пудовъ. Работниковъ на заводѣ 75, въ томъ числѣ мужчинъ 45, зарабатывающихъ въ мѣсяцъ по 25 руб., и женщинъ — по 12 р. 50 коп. По заявленію владѣльца завода, фабрикація стеариновыхъ свѣчей имъ ежегодно уменьшается, вслѣдствіе конкуренціи стеариновыхъ заводовъ въ Пмперіи, получающихъ топленое сало изъ отдаленныхъ губерній по цѣнамъ, значительно низшимъ нежели тѣ, по какимъ сырой продуктъ этотъ обходится въ Варшавѣ.

Другой, по размѣрамъ производства, мыловаренный, стеариновыхъ и восковыхъ свѣчей заводъ Карла Шольце, въ сел. Шопы-Нѣмецкіе, имѣлъ оборота на 88,000 руб.; на немъ работало 18 мужчинъ и 12 женщинъ, съ мѣсячною платою по 15 руб.

Заводъ Юсека Гутарда, въ сел. Охотѣ, выдѣлалъ обыкновеннаго мыла на 43,800 р.; заводъ Сруля Высыпки въ сел. Гроховѣ — на 36,500 руб.; заводъ Штенцеля въ той же деревнѣ — на 12,580 р.

Изъ провинціальныхъ заводовъ только одинъ имѣлъ оборота свыше 10,000 руб., это — заводъ Каспари въ г. Ловичѣ (обыкновеннаго мыла на 13,300 руб.), всѣ же остальные заводы ограничиваютъ свое производство нѣсколькими тысячами рублями каждый.

Въ Мокотовской гминѣ, Варшавскаго уѣзда, есть двѣ фабрики туалетнаго мыла, духовъ и прочихъ косметиковъ: одна — Густава Штырмера съ оборотомъ въ 170,000 руб., другая — Ричарда Вильдта

съ производствомъ въ 100,000 р. На той и другой работаютъ преимущественно женщины (на 35 мужчинъ — 99 женщинъ), заработокъ которыхъ колеблется между 10 и 15 рублями въ мѣсяцъ.

Салотопенныхъ завода два, оба въ Варшавскомъ уѣздѣ; одинъ имѣлъ оборота 27,500 руб., другой — 17,066 руб.

Принадлежащій Нѣмецкому Континентальному газовому обществу въ Дессау газовый заводъ въ сел. Чисте снабжаетъ свѣтильнымъ газомъ всю Варшаву. На немъ изъ свыше 3-хъ милліоновъ пудовъ заграничнаго каменнаго угля было добыто въ отчетномъ году приблизительно 526 милліоновъ кубич. футовъ газа, цѣнностью въ 900,000 руб. На заводѣ работаетъ 440 человекъ, средній размѣръ заработной платы коимъ составляетъ 30 руб.

Типографскія краски, лаки, краски малярныя, минеральныя маsla и колесныя мази приготавливаются на трехъ фабрикахъ, съ производствомъ на общую сумму 28,950 руб.

Красильнъ всего четыре: двѣ изъ нихъ находятся вблизи Варшавы и, будучи соединены съ химическими прачешными, занимаются исключительно перекраскою и чисткою носильнаго платья (оборотъ ихъ достигалъ до 7,200 руб.); другія двѣ принимаютъ въ окраску шерстяную и другую пряжу мѣтнаго кустарнаго происхожденія.

Химическій заводъ въ сел. Подсвидры, Варшавскаго уѣзда, принадлежащій Варшавской фирмѣ Людвикъ Спись и сынъ, приготавливаетъ различныхъ химическихъ препаратовъ на сумму 90,520 руб.; на немъ рабочихъ мужчинъ 34, женщинъ 21, получающихъ по 18 и 9 руб. въ мѣсяцъ.

Производство зажигательныхъ спичекъ сократилось, по случаю уничтоженія въ 1893 г., пожаромъ, спичечной фабрики въ Радминскомъ уѣздѣ. Изъ оставшихся двухъ фабрикъ этого рода одна находится въ Блонскомъ уѣздѣ и выдѣлала товару на 57,741 руб., а другая, въ Варшавскомъ уѣздѣ, достигла производства въ 35,160 руб. На обѣихъ этихъ фабрикахъ преобладаютъ работницы — женщины (всего мужчинъ 11, женщинъ 53), зарабатывающія отъ 7½ до 12 р. въ мѣсяцъ, вознагражденіе мужчинъ выше — отъ 12 до 17 рублей.

Уксусная эссенція выдѣливалась на трехъ фабрикахъ съ общимъ оборотомъ въ 201,000 руб. Фабрики сѣи находятся въ Варшавскомъ, Блонскомъ и Радминскомъ уѣздахъ; особенно хорошо идутъ дѣла послѣдней (владѣльцы братья Энгельманъ), какъ получающей много заказовъ на свой фабрикатъ.

Первое мѣсто въ средѣ производствъ, обрабатывающихъ неметаллическіе ископаемые продукты, занимаютъ, какъ по численности своей такъ и по суммѣ оборотовъ, заводы кирпичныя. Ихъ всѣхъ

20, съ производствомъ на 610,593 руб., при 1,323 рабочихъ. Большинство заводовъ (15) расположены въ окрестностяхъ Варшавы и снабжаютъ этотъ городъ кирпичемъ для всѣхъ его громаднѣхъ строительныхъ надобностей.

Самый большой изъ нихъ, въ сел. Кавенчинѣ, Казимира Гранцова, выдѣлялъ въ теченіи года свыше 8-и миллионъ штукъ обыкновеннаго, машиннаго и огнеупорнаго кирпича а равно канализационныхъ трубъ и тротуарныхъ плитокъ на общую сумму 118,650 р. На заводѣ занято 120 мужчинъ и 60 женщинъ, съ платою: первые по 22 р., а вторые по 10 руб. въ мѣсяцъ. Кромѣ того тамъ же работаетъ 30 мальчиковъ и столько же дѣвочекъ подростковъ, получающихъ по 7 р. 50 к. въ мѣсяцъ.

Производство остальныхъ большихъ кирпичныхъ заводовъ Варшавскаго уѣзда колеблется между 10-ью и 64-мя тыс. рублей.

Жирардовская прядильно-ткацко-вязальная мануфактура, о которой было говорено выше, имѣетъ собственный кирпичный заводъ въ с. Радзѣвицахъ, въ 9 верстахъ отъ Жирардова, на которомъ въ отчетномъ году было выдѣлено, для надобностей самой фабрики, различнаго рода кирпича, черепицы, изразцовъ и дренажныхъ трубокъ 3 миллиона 800 тысячъ штукъ, стоимостью свыше 70,000 руб. На заводѣ этомъ занято было 144 работника мужчинъ и 22 мальчика, съ платою однимъ по 13 руб. 50 коп., а другимъ по 10 руб. 50 коп. въ мѣсяцъ.

Изъ кирпичныхъ заводовъ остальныхъ уѣздовъ губерніи заслуживаетъ вниманія одинъ только заводъ Бояничина въ г. Влоцлавскѣ, какъ по добротности издѣлія, такъ равно и по размѣрамъ производства. Заводомъ этомъ приготовлено было свыше 2<sup>1</sup>/<sub>2</sub> миллионъ кирпичей, 40 тысячъ черепицы и 10 тысячъ дренажныхъ трубъ, всего на сумму 26,700 рублей.

Засимъ, по величинѣ фабрикаціи, слѣдуютъ стеклянные заводы, копѣхъ всего четыре, три въ Варшавскомъ и одинъ въ Влоцлавскомъ уѣздѣ. Общая продукція ихъ равняется 423,000 руб.

Самый обширный заводъ, въ с. Таргувкѣ, принадлежитъ фирмѣ Кіевскій, Шольце и Ком.; онъ выдѣлываетъ лишь бутылочный товаръ (въ отчетномъ году 7 миллионъ бутылокъ на сумму 280,000 руб.). Рабочихъ на немъ было 197 мужч. и 12 женщинъ, съ платою по 25 и по 14 руб. въ мѣсяцъ.

Заводъ Савицкаго въ сел. Пельцовизнѣ выдѣлываетъ товаръ высшихъ сортовъ, а именно: цилиндры, резервуары, шары, тюльпаны и колпаки для лампъ, а равно водочныя бутылки. Въ отчетномъ году сработано всего 3,678 тысячъ штукъ на сумму 80,000 руб. Ра-

бочихъ всего 140 чел. (109 муж. и 31 женщ.) съ платою отъ 10 до 15 руб. въ мѣсяць.

Третій стеклянный заводъ въ Варшавскомъ уѣздѣ занималъ всего лишь 3 рабочихъ и выдѣлалъ товара на 3,000 руб.

Стеклянный заводъ въ сел. Зазамчѣ (предмѣстьи г. Влоцлавска), принадлежачій Бауеру, выдѣлалъ оконнаго стекла и бутылокъ на 60,000 руб. Работниковъ 51, съ платою по 15 руб. въ мѣсяць.

Фаянсовыхъ заводовъ всего 4, на общую сумму производства въ 257,000 руб.

Заводъ Тейхфельда въ сел. Прушковѣ, Варшавскаго уѣзда, и заводъ арендуемый Молчановымъ въ г. Новомъ-Дворѣ, того-же уѣзда, приготовили разной посуды: первый на 75,000 руб. а второй — на 27,000 руб.

Оба остальные фаянсовые завода находятся въ г. Влоцлавскѣ; одинъ принадлежитъ Тейхфельду и Астерблюму, а другой — паслѣдникамъ Чаманскаго. Производство первого — 80,000 руб., второго — 75,000 руб.

Изъ общаго числа рабочихъ на всѣхъ фаянсовыхъ заводахъ 400 мужчинъ и 177 женщинъ. Производимая имъ плата одинакова на трехъ заводахъ: мужчинъ 15, женщинъ 9 руб. въ мѣсяць, норма эта ниже только на заводѣ Молчанова въ г. Новомъ-Дворѣ, такъ какъ на ономъ производится плата мужчинъ 12 и женщинъ 6 руб.

Выдѣлка изразцовъ въ губерніи развита сравнительно слабо: 4 завода, въ томъ числѣ два вблизи Варшавы, одинъ въ Блонскомъ и одинъ въ Ново-Мицкомъ уѣздѣ, приготовили изразцовъ до 460 тысячъ штукъ, на общую сумму 32,300 рублей.

Представителемъ гончарнаго дѣла является единственный горшечный заводъ Векштейна въ г. Ловичѣ. Пять работниковъ (помѣсячная плата 10 руб.) изготовили глиняной посуды 61,200 штукъ, стоимостью въ 2,720 рублей.

Эксплоатация торфяныхъ залежей производилась въ широкихъ размѣрахъ лишь въ одномъ Лонцкомъ маіоратномъ имѣніи, Гостынского уѣзда. При помощи локомотива и 12 рабочихъ, тамъ было добыто 90,000 пудовъ торфа, цѣностию въ 25,500 рублей.

Лѣсопиленныхъ заводовъ въ губерніи всего 4, на общую сумму производства въ 72,100 руб. Самый крупный изъ нихъ находится въ г. Влоцлавскѣ; при 30 рабочихъ и паровомъ двигателѣ онъ приготовилъ досокъ на 45,000 рублей.

Пятая группа (производства обрабатывающія питательныя вещества) самая обширная и разнообразная. На ея долю выпадаетъ, какъ это исчислено въ началѣ сей статьи, 53% всего фабричнаго производства губерніи.

Во главѣ всѣхъ фабричныхъ предприятий этого рода стоятъ заводы свеклосахарные.

Въ періодѣ 1892/3 г. переработка свекловицы и добываніе изъ нея сахара производились на 19 заводахъ, изъ которыхъ одинъ, песочно-рафинадный, сгорѣлъ и затѣмъ осталось въ этомъ періодѣ 18 заводовъ.

Свекловицею засеяно было въ 1892 г. 19,834 десятины, съ которыхъ собрано 2,001,717 берковцевъ свекловицы, что составляетъ 101,6 берк. на десятину, тогда какъ въ предшествовавшемъ періодѣ десятину дала лишь 97,99 берковца, и подъ свекловицу занято было большее пространство, именно 20,655 дес., съ которыхъ собрано свекловицы 2,023,925 берк. Но, если сборъ свекловицы съ десятины и былъ въ отчетномъ періодѣ болѣе обиленъ чѣмъ въ прошломъ, то, по качеству своему, свекловица значительно уступала продукту предыдущаго сбора.

Переработано свекловицы въ сахаръ 1,973,194 берк., изъ которыхъ получено 2,073,359 пуд. 9 фунт. сахара, т. е. меньше чѣмъ въ предыдущемъ періодѣ на 340,684 пуда. Такое уменьшеніе въ производствѣ объясняется частью меньшимъ процентнымъ содержаніемъ сахара въ свекловицѣ урожая 1892 г., частью же прекращеніемъ выдѣлки его на одномъ изъ самыхъ большихъ сахарныхъ заводовъ, истребленномъ пожаромъ (Островскій).

Подробныя данныя о производительности каждаго изъ сахарныхъ заводовъ изложены въ слѣдующей таблицѣ.

Наименованіе заводовъ	Годовое производство въ рубляхъ	Число рабочихъ
Добржелинъ, Кутновекаго уѣзда.	970500	614
Острова, Кутновекаго уѣзда . .	867700	900
Констанція, Кутновекаго уѣзда .	789990	506
Леоновъ, Гостынского уѣзда . .	759033	376
Юзефовъ, Блонскаго уѣзда . . .	729600	700
Черекъ, Гроецкаго уѣзда . . . .	712500	570
Лышковице, Ловичскаго уѣзда .	711530	346
Германовъ, Сохачевскаго уѣзда .	605805	276
Орышевъ, Сохачевскаго уѣзда .	530877	?
Саяники, Гостынского уѣзда . .	493774	749
Млодзешинъ, Сохачевскаго уѣзда	454089	502

Наименованіе заводовъ	Годовое производство въ рубляхъ	Число рабочихъ
Валентиновъ, Кутновскаго уѣзда	439854	607
Михаловъ, Блонскаго уѣзда . . .	423169	235
Гузовъ, Блонскаго уѣзда . . .	398217	432
Ланента, Кутновскаго уѣзда . . .	395500	384
Сойки, Кутновскаго уѣзда . . .	334400	366
Модель, Гостынскаго уѣзда . . .	255933	122
Томчинъ, Кутновскаго уѣзда . . .	241500	202
Стржельце, Кутновскаго уѣзда . . .	217930	243
	10338403	8375

Въ числѣ 8,375 рабочихъ находится: женщинъ 1,322, малолѣтокъ 90. Плата рабочимъ весьма разнообразна — отъ 5 до 20 руб. въ мѣсяцъ.

Изъ общаго числа свеклосахарныхъ заводовъ 17 принадлежатъ акціонернымъ компаниямъ, а 2 — частнымъ владѣльцамъ.

Винокуренное производство губерніи, сохраняя свой сельскохозяйственный характеръ, сосредоточивается исключительно въ рукахъ владѣльцевъ имѣній и служитъ, главнымъ образомъ, для удовлетворенія потребностей сельскаго хозяйства. Вынужденные для удобренія полей содержать значительное количество скота, винокуренные заводы крайне заинтересованы въ полученіи возможно большаго количества остатковъ винокурения — барды, какъ лучшаго корма для скота, особенно въ виду того, что собираемыхъ ежегодно кормовыхъ травъ бываетъ недостаточно для означенной надобности.

Также какъ и прежде главнымъ продуктомъ для винокурения въ періодъ 1892/3 г. служилъ картофель, урожаи котораго въ 1892 г. былъ, вслѣдствіе недостатка дождей въ лѣтнее время, хотя не особенно обильный, но все таки лучше урожая 1891 г. и лишь въ нѣкоторыхъ мѣстностяхъ губерніи урожай картофеля былъ на столько малъ, что его пришлось замѣнить частью кукурузою и свеклосахарною патокою.

Въ истекшемъ періодѣ 1892/3 г., на 45 заводахъ, было перекурено:

	пудовъ	фунтовъ
Картофеля . . . . .	1,733,224	—
Зеленаго солода . . . . .	102,519	10
Сухого солода . . . . .	815	10

Кукурузы . . . . .	1,207	20
Свеклосахарной патоки . . . . .	1,824	—

Изъ всѣхъ этихъ продуктовъ выкурено было 29,876,191% безводнаго спирта, т. е. на 3,745,247% болѣе нежели въ предшествовавшемъ періодѣ.

Благодаря болѣе усиленной выкуркѣ спирта, запасы его въ 1893 году въ винокуренныхъ подвалахъ сдѣлались болѣе значительными, а также оживились обороты этимъ товаромъ.

Варшавская губернія, за исключеніемъ г. Варшавы, потребляетъ ежегодно около 19 милліоновъ градусовъ спирта; за покрытіемъ этой мѣстной потребности оставалось для вывоза въ Варшаву, въ другія губерніи или же за границу, приблизительно 10—15 милл. градусовъ.

За границу въ 1893 г. вывезено было 9<sup>1</sup>/<sub>2</sub> милл. градусовъ (болѣе 1892 г. почти на 8 милл.) и если-бы въ Гамбургѣ, главномъ спиртномъ рынкѣ, стояли хорошія цѣны, то такой вывозъ былъ-бы весьма выгоденъ, но къ сожалѣнію, вслѣдствіе слишкомъ большого предложенія изъ разныхъ государствъ, преимущественно изъ Россіи, самой Германіи, а отчасти и Австріи, цѣны въ Гамбургѣ низки и если-бы не вывозная за спиртъ премія, то наши заводчики не были-бы въ состояніи продавать спиртъ экспортерамъ для вывоза его въ Гамбургъ.

Стоимость выкуренаго въ губерніи спирта сами заводчики исчисляють, безъ акциза, въ 402,530 рублей.

Водочныхъ заводовъ въ губерніи было всего 7, съ годовымъ оборотомъ въ 103,900 руб. На нихъ и на одномъ спиртоочистительномъ заводѣ очищено было 7,334,724% и выдѣлано водочныхъ издѣлій 17,643 ведра, т. е. болѣе 1892 г.: въ первомъ случаѣ — на 2,190,156%, во второмъ — на 2,996,35 ведра. Вообще очистка вина принимаетъ съ каждымъ годомъ большіе размѣры, такъ какъ спросъ на очищенное вино все возрастаетъ и въ настоящее время оно продается довольно часто даже въ деревенскихъ питейныхъ заведеніяхъ.

Пивоваренныхъ заводовъ было въ дѣйствиіи всего 24, съ оборотомъ на общую сумму 410,256 руб. На нихъ переработано солода 121,500 пудовъ, изъ которыхъ выдѣлано пива 566,000 ведеръ, т. е. менѣе предыдущаго года на 55,250 ведеръ. Такое сокращеніе выдѣлки пива объясняется главнымъ образомъ какъ слабымъ распространеніемъ потребленія пива въ деревняхъ, такъ и возвышеніемъ акциза съ пива на 50%.

Цикорныхъ фабрикъ въ губерніи всего 4: двѣ въ г. Влодавскѣ, одна въ г. Кутнѣ и одна въ сел. Плебанкѣ, Нешавскаго уѣзда. Самая крупная изъ нихъ принадлежитъ наслѣдникамъ Бома; она зани-

мала 130 рабочихъ (въ томъ числѣ 38 женщинъ) и имѣла годового оборота 125,080 руб. Рабочая плата отъ 10 до 15 рублей въ мѣсяцъ. Другая Влодавская фабрика, Липскаго, имѣла 15 рабочихъ и 43,680 руб. оборота. Остальныя двѣ цигорныя фабрики занимаются только чисткою и сушкою цигорія, который затѣмъ продаютъ на фабрики, перемальвающія этотъ продуктъ

Въ имѣніи Хоцень, Влодавскаго уѣзда, устроенъ небольшой сыроваренный заводъ, арендуемый Байлею Млаверъ. На немъ въ 1893 году было приготовлено на 2,050 рублей такъ назыв. Лимбургскаго сыра, часть котораго продана за границу.

Солеваренный заводъ въ с. Цѣхонингѣ, Нешавскаго уѣзда, принадлежит казѣ и находится въ арендномъ пользованіи Генераль-Адъютанта Глинки-Маврина. Заводомъ было выварено въ отчетномъ году 252,575 пудовъ соли, на сумму 88,400 рублей. Рабочихъ 49. Добываемая соль расходуется въ ближайшія изъ сосѣднихъ губерній. Согласно условіямъ аренднаго контракта заводъ обязанъ безвозмездно снабжать мѣстное водолечебное заведеніе солянымъ маточнымъ растворомъ, щелокомъ и друг. заключающимися въ источникахъ субстанціями, необходимыми для лечебныхъ ваннъ.

Маслобоекъ въ губерніи много, но все онѣ принадлежатъ къ типу мелкихъ заведеній, не имѣющихъ фабричнаго характера, и только обороты трехъ свыше 1,000 рублей.

Первая изъ нихъ находится въ сел. Чисте, Варшавскаго уѣзда, и принадлежитъ Рудольфу Шеллеру. Она дѣйствуетъ паромъ, имѣетъ 20 чел. рабочихъ и приготовила рѣпаковаго масла на 165,000 р.

Другая фабрика въ имѣніи Сѣраковѣ, Гостынского уѣзда, принадлежащая наслѣдникамъ Трескова, работающая также при помощи пароваго двигателя, выдѣлала изъ молочныхъ скоповъ собственного имѣнія коровьяго масла 460 пудовъ, стоимостью въ 5,980 рублей. Масло это цѣликомъ сбывается въ Варшаву.

Третья наконецъ фабрика разсматриваемой категоріи находится въ г. Ловичѣ. Дѣйствуя коннымъ приводомъ, она выжала растительнаго масла на 1,260 руб.

Паровыхъ мельницъ въ губерніи всего 14, на нихъ вымолото муки и выдѣлано различныхъ крупъ на общую сумму 1,343,478 руб.

Вѣтряныхъ и водяныхъ мельницъ, съ оборотомъ свыше 1,000 руб., въ губерніи насчитывалось въ отчетномъ году всего 561; стоимость ихъ производства показана владельцами въ 1,818,014 рублей.

Обзоръ производствъ VI группы промышленныхъ заведеній заканчивается крахмальными заводами. Ихъ четыре съ общою суммою производительности въ 25,200 руб. Крупнѣйшій изъ нихъ, расположенный въ сел. Старавесъ, Новоминскаго уѣзда, и принадлежащій гра-

100061

финѣ Замойской выдѣлалъ въ 1893 году картофельной муки на 10,000 руб.; постоянныхъ рабочихъ нѣтъ, а во время производства работъ нанимаются поденно женщины (отъ 2 до 5), которыя и занимаются подъ руководствомъ постоянного мастера.

Къ послѣдней группѣ производствъ, къ производствамъ смѣшаннаго характера, отнесены всего пять видовъ фабрикаціи: кровельнаго толя, гребенокъ, пуговицъ, шляпъ и перевязочныхъ средствъ.

Кровельный толь, кромѣ выдѣлки его на Сочевской писчебумажной фабрикѣ, о чемъ было сказано выше, готовится еще на трехъ другихъ, специально для этой цѣли устроенныхъ фабрикахъ.

На фабрикѣ въ Мокотовѣ, Варшавскаго уѣзда, составляющей собственность Бронислава Лопцака, изъ 60,000 пудовъ бумажныхъ и картонныхъ отбросовъ и суконнаго тряпья, выдѣлано 35,000 пуд. толя, стоимостью въ 75,000 рублей. На фабрикѣ дѣйствуетъ паровая машина, „безконечная“, того типа, какой усвоенъ при производствѣ бумаги (continue) и четыре другихъ аппарата. Рабочихъ мужчинъ 20, женщинъ 40. Плата имъ 15 и 12 руб. въ мѣсяцъ.

Объ другія фабрики этого рода находятся въ гор. Влоцлавскѣ; одна имѣла оборота 8,000 руб., а другая 6,430 руб.

Въ сел. Волѣ, Варшавскаго уѣзда, прусскій подданный Намокель производитъ фабрикацію роговыхъ гребней и различныхъ галантерейныхъ вещей изъ того же матеріала. Обороты фабрики достигли въ 1893 году суммы въ 30,000 рублей. На фабрикѣ было занято 45 мужчинъ (съ платою отъ 12 до 24 р. въ мѣсяцъ) и 36 женщинъ (отъ 5 до 15 руб.). Изготавливаемый фабрикою товаръ находитъ сбытъ кромѣ Варшавы еще и въ Имперіи.

Выдѣлкою пуговицъ (жестяныхъ, обтянутыхъ полотномъ) занимается фабрика Эліаша Гольдмана въ сел. Повонзки, Варшавскаго уѣзда. Этого товара фабрика произвела въ отчетномъ году на 3,000 руб. Рабочихъ всего 15 (7 женщ. и 8 мужч.); плата отъ 7 до 9 рублей въ мѣсяцъ.

Мужскія касторовыя шляпы и дамскіе колпаки выдѣлываются фабрикантомъ Радау въ дер. Сельце, Варшавскаго уѣзда. Первыхъ было выдѣлано 3,000 дюжинъ на 45,000 руб., вторыхъ 1,250 дюжинъ на 5,000 руб. На фабрикѣ было занято: 33 мужч. (заработокъ въ 15 руб.) и 40 женщ. (по 10 руб.).

Подробный перечень всѣхъ фабрикъ и заводовъ приходится закончить предпріятіемъ совсѣмъ новымъ, доселѣ въ Варшавской губерніи не существовавшимъ. Въ началѣ 1893 года, врачъ С. Боргтевичъ основалъ въ сел. Заполѣ, Блонскаго уѣзда, фабрику гигроскопической ваты и хирургическихъ перевязочныхъ матеріаловъ. Дѣла этого

новаго предіріятія пошли сразу весьма хорошо, такъ какъ къ концу года обороты его достигли цифры въ 47,250 рублей.

По степени развитія фабрично-заводекой промышленности, уѣзды Варшавской губерніи идутъ въ слѣдующемъ нисходящемъ порядкѣ:

	Годовое производство тысячъ рублей
Варшавскій . . . . .	7,482
Блонскій . . . . .	6,634
Кутновскій . . . . .	4,870
Гостыньскій . . . . .	2,436
Сохачевскій . . . . .	1,794
Ловичскій . . . . .	1,120
Гроецкій . . . . .	1,075
Влодавскій . . . . .	965
Нешавскій . . . . .	521
Новоминскій . . . . .	500
Радиминскій . . . . .	165
Скерневицкій . . . . .	140

г) Ремеслен-  
ная и мелкая  
домашняя  
промышлен-  
ность.

Ремесленниковъ (мастеровъ и мастеровыхъ) насчитывалось въ 1893 году въ губерніи 10,657 чел., а сумма производства ихъ простиралась до 5,258,653 рублей.

По отдѣльнымъ цехамъ ремесленники распредѣлялись слѣдующимъ образомъ:

	Число мастеровъ и мастеровыхъ.	Годовой оборотъ рублей.
мясники . . . . .	665	1,237,650
пекари . . . . .	439	781,740
сапожники . . . . .	2,484	650,145
портные . . . . .	1,168	530,210
мельники . . . . .	234	467,480
кузнецы . . . . .	1,505	376,057
столяры . . . . .	590	193,962
колесники . . . . .	474	122,513
каменьщики . . . . .	428	111,374
плотники . . . . .	388	85,201
шорники . . . . .	170	59,401
жестянщики . . . . .	149	52,189
бондари . . . . .	260	51,665
слесари . . . . .	158	50,610
булочники . . . . .	43	48,900

кожевники . . . . .	43	46,260
шапочники . . . . .	158	37,248
красильщики . . . . .	50	33,105
корзинщики . . . . .	159	28,960
стекольщики . . . . .	129	25,235
веревочники . . . . .	69	23,501
твачи . . . . .	105	22,825
печники . . . . .	60	22,820
шубники . . . . .	70	21,000
кондитеры . . . . .	14	16,290
пряничники . . . . .	25	13,680
маляры . . . . .	51	12,308
гвоздильщики . . . . .	42	11,429
гончары . . . . .	59	11,335
цирульщики . . . . .	72	11,170
часовщики . . . . .	43	10,760
товари . . . . .	30	9,600
каретники . . . . .	11	8,000
суковщики . . . . .	9	7,200
трубочисты . . . . .	62	7,990
ваточники . . . . .	31	7,100
переплетчики . . . . .	40	6,990
золотыхъ дѣлъ мастера . . . . .	15	5,415
скорняки . . . . .	13	4,880
мѣдники . . . . .	4	4,140
сѣдѣльщики . . . . .	12	3,740
мостильщики . . . . .	28	3,360
котельщики . . . . .	8	3,030
кровельщики . . . . .	28	2,915
перчаточники . . . . .	8	2,700
ножовщики . . . . .	6	1,800
шляпочники . . . . .	8	1,670
парикмахеры . . . . .	5	1,500
подпильщики . . . . .	5	1,500
бронзовщики . . . . .	4	1,350
гонтовщики . . . . .	5	1,280
органмейстеры . . . . .	2	1,200
позументщики . . . . .	7	1,200
колодезники . . . . .	5	930
щеточники . . . . .	2	900
оружейники . . . . .	3	750
зонтовщики . . . . .	2	500

Въ сравненіи съ 1892 годомъ число ремесленниковъ увеличилось 259-ю, а размѣры годоваго производства повысились на значительную сумму 738,970 рублей.

Такое оживленіе ремесленной промышленности въ губерніи объясняется главнымъ образомъ весьма хорошимъ урожаемъ отчетнаго года, давшимъ сельскому населенію возможность удѣлить большія денежные средства на приобрѣтеніе для себя различныхъ предметовъ домашняго обихода.

Въ губерніи, на 22,920 крестьянскихъ кроснахъ, выткано было въ отчетномъ году домашняго холста 751,106 аршинъ, изъ коихъ: 717,486 аршинъ обращено на собственные потребности крестьянъ и 33,620 аршинъ поступило въ продажу.

д) Торговля. На отчетный годъ было выдано по Варшавской губерніи торговыхъ документовъ на 15,570 руб. 15 коп. болѣе противъ 1892 г. Увеличеніе это слѣдуетъ приписать какъ нѣкоторому оживленію торгово-промышленной дѣятельности, объясняемому влияніемъ хорошаго урожая 1892 и 1893 гг., такъ и упорядоченію торговли и промысловъ въ отношеніи исправнаго платежа торговцами и промышленниками торговыхъ сборовъ. Упорядоченіе это нельзя не приписать какъ бдительному надзору за правильнымъ производствомъ торговли, такъ и энергическимъ дѣйствіямъ мѣстныхъ властей по взысканію опредѣляемыхъ Казенною Палатою штрафовъ за нарушенія торговыхъ правилъ.

Чтоже касается таможенной войны съ Германіей, то послѣдствія ея еще не могли отразиться на выборкѣ торговыхъ документовъ на 1893 годъ, такъ какъ документы на означенный годъ выбирались преимущественно въ Ноябрь и Декабрь 1892 и Январь, Февраль и Мартъ 1893 г., т. е. значительно ранѣе повышенія германскихъ пошлинъ на предметы нашей отпускной торговли.

Въ отчетномъ году было выбрано по губерніи слѣдующее количество торговыхъ документовъ:

	Годовыхъ.	Полугодовыхъ.
Свидѣтельствъ 1 гильдіи.....	13	—
„ 2 „ .....	411	29
„ на мелочный торгъ.	3,672	154
Промысловыхъ свидѣтельствъ:		
1 разряда .....	22	2
2 „ .....	52	2
3 „ .....	460	37
		6.

	Годовыхъ.	Полугодовыхъ.
Свидѣтельствъ на развозный торгъ.	59	9
„ на разносный торгъ.	314	82
Приказчицкихъ свидѣтельствъ :		
1 класса .....	184	7
2 „ .....	841	95
Билетовъ 1 гильдіи.....	39	—
„ 2 „ .....	476	27
„ на мелочный торгъ.....	3,252	225

На происходившія въ отчетномъ году, въ городахъ и посадахъ губерніи, ярмарки было всего привезено разныхъ товаровъ на 940,000 рублей; изъ этого числа продано на сумму 703,000 рублей, вывезено обратно на 237,000 рублей.

е) Движеніе населенія.

За отчетный годъ движеніе населенія въ Варшавской губерніи, какъ это видно изъ приложенной къ сему Обзору вѣдомости № 3, выразилось въ слѣдующихъ цифрахъ:

#### А) Родившихся:

въ городахъ ....	1911	мальч.	1666	дѣв.,	всего	3577
въ селеніяхъ....	22093	„	22105	„	„	44198
Итого..	24004	мальч.	23771	дѣв.,	всего	47775
Въ числѣ всѣхъ родившихся было незаконнорожденныхъ:						
въ городахъ.....	65	мальч.	61	дѣвоч.,	всего	126
въ селеніяхъ.....	590	„	619	„	„	1209
Итого...	655	мальч.	680	дѣвоч.,	всего	1335

#### Б) Умершихъ:

въ городахъ .....	1413	муж.	1345	женщ.,	всего	2758
въ селеніяхъ ....	12822	„	13119	„	„	25941
Итого..	14235	муж.	14464	женщ.,	всего	28699

Такимъ образомъ избытокъ родившихся надъ умершими равнялся 19,076 душамъ, что составляетъ естественный приростъ населенія въ 1,61%, т. е. выше прироста 1892 года на 0,33%.

**В) Заключено браковъ:**

въ городахъ..... 920

въ селеніяхъ..... 7989

Итого... 8909

или на 226 браковъ болѣе нежели въ 1892 году.

По вѣроисповѣданіямъ, движеніе населенія въ губерніи усматривается въ нижеслѣдующей таблицѣ:

По исповѣданіямъ	Р О Д И Л О С Ъ												
	Законныхъ			Незаконныхъ			Всего			Умерло			
	МУЖ.	ЖЕН.	ОБ. П.	МУЖ.	ЖЕН.	ОБ. П.	МУЖ.	ЖЕН.	ОБ. П.	МУЖ.	ЖЕН.	ОБ. П.	
Православному . . .	19	56	44	100	—	1	1	56	45	101	43	30	73
Римско-католическому	7344	19417	19394	38811	556	570	1126	19973	19964	39937	11843	12110	23953
Протестантскому . .	606	1813	1888	3701	66	74	140	1879	1912	3791	1110	1150	2260
Еврейскому . . . . .	940	2063	1765	3828	33	35	68	2096	1802	3898	1239	1174	2413
Итого . . .	8909	23349	23091	46440	655	680	1335	24004	23723	47727	14235	14464	28699

Въ общемъ числѣ родившихся было:

двоенъ: мальчиковъ 505, дѣвочекъ 473

троенъ: мальчиковъ 11, дѣвочекъ 7.

Случаевъ мертворожденія, кои не включены выше въ общее число рожденій, было всего 1239, въ томъ числѣ: мальчиковъ 711, дѣвочекъ 528.

Всѣ приведенныя цифры относительно движенія населенія (постояннаго и непостояннаго) почерпнуты изъ тѣхъ трехъ-мѣсячныхъ вѣдомостей о числѣ родившихся, умершихъ и бракомъ сочетавшихся, которыя, на основаніи Инструкціи 1861 года о веденіи книгъ населенія, доставляются бургомистрамъ городовъ и войтамъ гминъ чиновниками содержащими акты гражданского состоянія всѣхъ вѣроисповѣданій въ губерніи.

Нижеслѣдующія же цифровыя данныя о распредѣленіи: брачавшихся—по гражданскому ихъ состоянію и по возрастамъ, а умершихъ—по возрастамъ и по времени послѣдовавшей смерти, позаимствованы изъ особыхъ годовыхъ таблицъ, доставляемыхъ чиновниками содержащими акты гражданского состоянія губернскому начальству.

По таблицамъ этой второй категоріи показано всего 9644 брака, въ томъ числѣ браковъ:

холостыхъ съ дѣвицами . . . . . 7663 или 79,45<sup>0</sup>/<sub>100</sub>  
 холостыхъ съ вдовами . . . . . 342\*) ,, 3,54<sup>0</sup>/<sub>100</sub>  
 вдовцевъ съ дѣвицами . . . . . 1115 ,, 11,56<sup>0</sup>/<sub>100</sub>  
 вдовцевъ съ вдовами . . . . . 524 ,, 5,43<sup>0</sup>/<sub>100</sub>

Распределеіе брачившихся по возрастамъ показано въ слѣдующей таблицѣ:

Возрастъ Жениховъ	Возрастъ Невестъ									
	до 20 лѣтъ	отъ 20—25 лѣтъ	отъ 25—30 лѣтъ	отъ 30—35 лѣтъ	отъ 35—40 лѣтъ	отъ 40—45 лѣтъ	отъ 45—50 лѣтъ	отъ 50—55 лѣтъ	отъ 55—60 лѣтъ	свыше 60 лѣтъ
до 20 лѣтъ	345	237	78	23	4	2				
отъ 20—25 лѣтъ	1334	1530	455	108	21	1				
отъ 25—30 лѣтъ	1255	1381	596	122	35	10	3	1	2	1
отъ 30—35 лѣтъ	235	356	156	106	11	3	4	3		
отъ 35—40 лѣтъ	46	109	79	33	32	20	6	3		
отъ 40—45 лѣтъ	20	38	56	47	26	29	9	1		
отъ 45—50 лѣтъ	4	16	40	27	40	25	26	10	1	
отъ 50—55 лѣтъ	3	13	21	27	23	27	21	31	5	3
отъ 55—60 лѣтъ	2	6	15	16	17	18	23	18	12	3
свыше 60 лѣтъ	2	6	13	11	16	23	33	28	23	24

Слѣдующая таблица показываетъ умершихъ въ отчетномъ году по ихъ возрастамъ и по мѣсяцамъ, въ которые смерть ихъ послѣдовала:

\*) Въ томъ числѣ 1 бракъ холостого съ разводкою.

Наименование возрастовъ умершихъ	Январь		Февраль		Мартъ		Апрѣль		Май		Июнь		Июль		Августъ		Сентябрь		Октябрь		Ноябрь		Декабрь		В с е г о			
	М.	Ж.	М.	Ж.	М.	Ж.	М.	Ж.	М.	Ж.	М.	Ж.	М.	Ж.	М.	Ж.	М.	Ж.	М.	Ж.	М.	Ж.	М.	Ж.	М.	Ж.	Итого	
до 1 мѣсяца . . . . .	237	186	163	147	136	120	111	96	105	99	122	72	160	114	195	143	170	153	136	186	131	166	133	1909	1520	3429		
отъ 1 до 3 мѣсяцевъ . . . . .	171	123	104	76	100	80	65	52	92	56	72	74	97	92	123	84	86	82	70	69	88	48	85	75	1153	911	2064	
„ 3 „ 6 „ . . . . .	151	95	97	76	74	68	63	65	65	81	73	57	119	117	132	118	64	57	63	78	50	73	62	1032	911	1943		
„ 6 мѣс. до 1 года . . . . .	184	164	175	130	145	122	128	106	132	99	129	119	149	146	193	167	114	124	109	106	91	90	104	1132	1653	1485	3188	
„ 1 года до 5 лѣтъ . . . . .	413	369	355	333	340	322	285	296	298	294	256	269	261	281	345	331	261	259	266	274	278	253	257	252	3615	3533	7148	
„ 5 лѣтъ до 65 лѣтъ . . . . .	497	538	382	446	404	440	384	413	353	387	323	327	312	275	320	319	307	321	309	311	351	321	362	4263	4520	8783		
„ 65 „ „ 70 „ . . . . .	66	89	51	67	48	52	39	58	40	32	32	27	30	33	33	40	30	43	32	41	48	45	59	46	508	573	1081	
„ 70 „ „ 75 „ . . . . .	59	71	46	55	55	59	45	52	42	33	38	27	31	30	19	33	33	26	30	44	49	59	43	57	430	546	1086	
„ 75 „ „ 80 „ . . . . .	54	71	43	48	36	41	32	50	31	31	21	30	25	21	25	30	29	40	21	31	32	44	43	41	392	478	870	
„ 80 „ „ 85 „ . . . . .	24	42	30	33	19	33	23	25	14	15	10	20	11	8	12	24	7	9	13	10	20	27	22	31	205	277	482	
„ 85 „ „ 90 „ . . . . .	16	17	8	13	13	13	8	17	1	13	6	7	7	12	4	7	6	8	9	7	11	16	12	16	101	146	247	
„ 90 „ „ 95 „ . . . . .	3	10	5	7	4	4	2	1	4	6	2	3	1	5	3	5	2	2	2	1	3	5	4	5	4	36	53	89
„ 95 „ „ 100 „ . . . . .	1	5	3	4	1	1	3	3	—	2	1	1	1	3	—	2	—	1	2	3	1	1	1	1	5	14	31	45
„ 100 „ „ 101 „ . . . . .	—	—	—	—	—	—	—	1	1	—	—	—	—	—	—	—	—	—	—	—	—	—	—	—	—	2	5	7
„ 103 „ „ 104 „ . . . . .	—	—	—	—	—	—	—	—	—	—	—	—	—	—	—	—	—	—	—	—	—	—	—	—	—	—	—	—
„ 104 „ „ 105 „ . . . . .	—	—	—	—	—	—	—	—	—	—	—	—	—	—	—	—	—	—	—	—	—	—	—	—	—	—	—	—
Итого . . . . .	1876	1732	1463	1436	1375	1355	1189	1235	1178	1148	1083	1294	1137	1404	1304	1109	1125	1084	1098	1236	1151	1191	1187	15338	14991	30394		

Для настоящей статьи были наконецъ почерпнуты числовыя данныя еще изъ одного, третьяго, официальнаго источника—изъ вѣдущихся въ городскихъ и гминныхъ управленіяхъ книгъ населенія, постояннаго и непостояннаго.

По этого рода даннымъ списочное состояніе населенія Варшавской губерніи къ 1 Января 1894 года было слѣдующее:

Города и гмины	Постоянныхъ			Непостоянныхъ			Всего		
	МУЖ.	ЖЕН.	ОБ. П.	МУЖ.	ЖЕН.	ОБ. П.	МУЖ.	ЖЕН.	ОБ. П.
<b>Варшавскій уѣздъ.</b>									
Гор. Новый Дворъ . . . . .	2639	2872	5511	238	103	341	2877	2975	5852
Гмины: Близне . . . . .	1771	1849	3620	420	284	704	2191	2133	4324
Брудно . . . . .	6090	6222	12312	2415	2733	5148	8505	8955	17460
Ваверъ . . . . .	2343	2650	4993	562	189	751	2905	2839	5744
Вилановъ . . . . .	4200	4559	8759	447	317	764	4647	4876	9523
Гура . . . . .	2553	2605	5158	109	111	220	2662	2716	5378
Езерна . . . . .	2532	2487	5019	312	225	537	2844	2712	5556
Загодзь . . . . .	1211	1412	2623	105	118	223	1316	1530	2846
Заборовъ . . . . .	1937	2010	3947	368	376	744	2305	2386	4691
Млоцины . . . . .	4065	4430	8495	2438	2473	4911	6503	6903	13406
Мокотовъ . . . . .	2216	2316	4532	2937	2154	5091	5153	4470	9623
Неперентъ . . . . .	2616	2745	5361	287	182	469	2903	2927	5830
Нова-Ивична . . . . .	1914	1968	3882	163	288	451	2077	2256	4333
Ожаровъ . . . . .	2361	2535	4896	504	355	859	2865	2890	5755
Окуневъ . . . . .	2104	2223	4327	241	158	399	2345	2381	4726
Прушковъ . . . . .	2621	2852	5473	649	626	1275	3270	3478	6748
Пясечно . . . . .	1334	1349	2683	257	94	351	1591	1443	3034
Фаленты . . . . .	2566	2649	5215	201	201	402	2767	2850	5617
Чонетковъ . . . . .	2844	2996	5840	481	471	952	3325	3467	6792
Чисте . . . . .	3937	4510	8447	5280	5418	10698	9217	9928	19145
Яблонна . . . . .	2731	2872	5603	1109	830	1939	3840	3702	7542
<b>Итого въ Варшавск. уѣздѣ</b>	<b>56585</b>	<b>60111</b>	<b>116696</b>	<b>19523</b>	<b>17706</b>	<b>37229</b>	<b>76108</b>	<b>77817</b>	<b>153925</b>
<b>Блонскій уѣздъ.</b>									
Гор. Блоне . . . . .	980	1003	1983	358	324	682	1338	1327	2665
Гор. Мцонувъ . . . . .	3128	3306	6434	340	90	430	3463	3396	6864
Гмины: Вискиты . . . . .	1981	2073	4054	227	131	358	2208	2204	4412

Города и гмины	Постоянныхъ			Непостоянныхъ			Всего		
	МУЖ.	ЖЕН.	ОБ. П.	МУЖ.	ЖЕН.	ОБ. П.	МУЖ.	ЖЕН.	ОБ. П.
Гмины: Геленовъ . . . . .	2441	2763	5204	329	397	726	2770	3160	5930
Гродискъ . . . . .	5440	5636	11076	230	104	334	5670	5740	11410
Гузовъ . . . . .	3433	3731	7164	286	177	463	3719	3908	7627
Жирардовъ . . . . .	4837	5576	10413	6560	8641	15201	11397	14217	25614
Каски . . . . .	4005	4443	8448	254	282	536	4259	4725	8984
Млоховъ . . . . .	4080	4315	8395	356	396	752	4436	4711	9147
Пасъ . . . . .	3121	3408	6529	580	668	1248	3701	4076	7777
Пекары . . . . .	2504	2484	4988	282	292	574	2786	2776	5562
Радзиковъ . . . . .	3112	3456	6568	2337	566	2903	5449	4022	9471
Радзеевице . . . . .	3677	3781	7458	193	182	375	3870	3963	7833
Скулы . . . . .	2391	2452	4843	586	544	1130	2977	2996	5973
<b>Итого въ Блонскомъ уѣздѣ.</b>	<b>45130</b>	<b>48427</b>	<b>93557</b>	<b>12918</b>	<b>12794</b>	<b>25712</b>	<b>58048</b>	<b>61221</b>	<b>119269</b>
<b>Влоцлавскій уѣздъ.</b>									
Гор. Влоцлавскъ . . . . .	6559	7799	14358	4050	4368	8418	10609	12167	22776
Гор. Брестъ . . . . .	883	1033	1916	185	171	356	1068	1204	2272
Гмины: Барухово . . . . .	1625	2048	3673	238	125	363	1863	2173	4036
Добѣгнево . . . . .	2425	2469	4894	93	38	131	2518	2507	5025
Клубка . . . . .	1695	1756	3451	557	537	1094	2252	2293	4545
Коваль . . . . .	3507	3759	7266	405	302	707	3912	4061	7973
Ленгъ . . . . .	1740	1723	3463	313	276	589	2053	1999	4052
Любень . . . . .	2998	3137	6135	493	452	945	3491	3589	7080
Пикутково . . . . .	2042	2072	4114	428	376	804	2470	2448	4918
Пржедечъ . . . . .	3806	4300	8106	532	400	932	4338	4700	9038
Пышково . . . . .	2785	2859	5644	719	760	1479	3504	3619	7123
Пяски . . . . .	5042	5378	10420	2016	2303	4319	7058	7681	14739
Смиловице . . . . .	3758	3914	7672	365	240	605	4123	4154	8277
Фальборжъ . . . . .	1788	1722	3510	164	244	408	1952	1966	3918
Ходечъ . . . . .	2978	3259	6237	254	235	489	3232	3494	6726
<b>Итого во Влоцлавск. уѣздѣ.</b>	<b>43631</b>	<b>47228</b>	<b>90859</b>	<b>10812</b>	<b>10827</b>	<b>21639</b>	<b>54443</b>	<b>58055</b>	<b>112498</b>
<b>Гроецкій уѣздъ.</b>									
Гор. Гройцы . . . . .	2298	2477	4775	240	57	297	2538	2534	5072

Города и гмины	Постоянныхъ			Непостоянныхъ			Всего		
	муж.	жен.	об. п.	муж.	жен.	об. п.	муж.	жен.	об. п.
Гор. Варка . . . . .	2531	2580	5111	302	234	536	2833	2814	5647
Гмины: Блендовъ . . . . .	3259	3470	6729	422	408	830	3681	3878	7559
Борове . . . . .	3540	3609	7149	184	73	257	3724	3682	7406
Бѣльскъ . . . . .	2534	2606	5140	428	420	848	2962	3026	5988
Вонгородно . . . . .	1973	2074	4047	592	571	1163	2565	2645	5210
Гора-Кальварія . . . . .	1994	2007	4001	187	127	314	2181	2134	4315
Дрвалевъ . . . . .	2158	2347	4505	84	100	184	2242	2447	4689
Кобылинъ . . . . .	3040	3179	6219	412	334	746	3452	3513	6965
Коморники . . . . .	4156	4314	8470	402	401	803	4558	4715	9273
Конары . . . . .	2132	2267	4399	95	120	215	2227	2387	4614
Коне . . . . .	3136	3379	6515	461	438	899	3607	3817	7424
Коты . . . . .	3097	3224	6321	198	205	403	3295	3429	6724
Леханице . . . . .	2185	2278	4463	206	199	405	2391	2477	4868
Лице . . . . .	2020	2051	4071	532	457	989	2552	2508	5060
Могельница . . . . .	1966	1994	3960	258	68	326	2224	2062	4286
Нова-весь . . . . .	2557	2675	5232	160	75	235	2717	2750	5467
Промна . . . . .	1824	1909	3733	144	164	308	1968	2073	4041
Рыкалы . . . . .	2912	2987	5899	239	216	455	3151	3203	6354
Черскъ . . . . .	3395	3510	6905	300	330	630	3695	3840	7535
Язгаржевъ . . . . .	2182	2133	4315	173	149	322	2355	2282	4637
Ясенецъ . . . . .	2423	2652	5075	207	425	632	2630	3077	5707
<b>Итого въ Гроецкомъ уѣздѣ.</b>	<b>57312</b>	<b>59722</b>	<b>117034</b>	<b>6226</b>	<b>5571</b>	<b>11797</b>	<b>63538</b>	<b>65293</b>	<b>128831</b>
<b>Гостыньскій уѣздъ.</b>									
Гор. Гостынь . . . . .	2641	2791	5432	382	218	600	3023	3009	6032
Гор. Гомбинъ . . . . .	2952	2928	5880	400	291	691	3352	3219	6571
Гмины: Добрижовъ . . . . .	2429	2571	5000	87	102	189	2516	2673	5189
Дувиново . . . . .	4468	4808	9276	450	227	677	4918	5035	9953
Кернозы . . . . .	2195	2203	4398	594	512	1106	2789	2715	5504
Лонцъ . . . . .	3890	4012	7902	126	132	258	4016	4144	8160
Люцень . . . . .	2047	2091	4138	379	457	836	2426	2548	4974
Пацяна . . . . .	4157	4229	8386	158	108	266	4315	4337	8652
Ратае . . . . .	4308	4713	9021	737	689	1426	5045	5402	10447

Города и гмины	Постоянныхъ			Непостоянныхъ			Всего		
	муж.	жен.	об. п.	муж.	жен.	об. п.	муж.	жен.	об. п.
Санники . . . . .	3269	3565	6834	248	156	404	3517	3721	7238
Скржаны . . . . .	2375	2589	4964	245	227	472	2620	2816	5436
Слубице . . . . .	3244	3413	6657	397	404	801	3641	3817	7458
Чермно . . . . .	1975	2086	4061	72	68	140	2047	2154	4201
Щавинъ-Костель.	4047	4122	8169	188	171	359	4235	4293	8528
<b>Итого въ Гостыньск. уездъ.</b>	<b>43997</b>	<b>46121</b>	<b>90118</b>	<b>4463</b>	<b>3762</b>	<b>8225</b>	<b>48460</b>	<b>49883</b>	<b>98343</b>
<b>Кутновскій уездъ.</b>									
Гор. Кутно . . . . .	4639	4917	9556	790	369	1159	5429	5286	10715
Гмины: Блоне . . . . .	3518	3318	6836	293	211	504	3811	3529	7340
Войшице . . . . .	2183	2214	4397	180	217	397	2363	2431	4794
Домбровице . . . . .	2546	2484	5030	90	32	122	2636	2516	5152
Жихлинъ . . . . .	5126	5516	10642	1392	1123	2515	6518	6639	13157
Кржижановець . . . . .	2562	2733	5295	232	87	319	2794	2820	5614
Кросневице . . . . .	4640	4739	9379	178	109	287	4818	4848	9666
Кутно . . . . .	3550	3720	7270	464	410	874	4014	4130	8144
Миксталь . . . . .	2397	2648	5045	455	631	1086	2852	3279	6131
Опоровъ . . . . .	3108	3238	6346	632	680	1312	3740	3918	7658
Плецка-Домброва . . . . .	2285	2315	4600	94	71	165	2379	2386	4765
Рдугтовъ . . . . .	2211	2391	4602	456	336	792	2667	2727	5394
Сойки . . . . .	3446	3458	6904	1305	1215	2520	4751	4673	9424
<b>Итого въ Кутновск. уездъ.</b>	<b>42211</b>	<b>43691</b>	<b>85902</b>	<b>6561</b>	<b>5491</b>	<b>12052</b>	<b>48772</b>	<b>49182</b>	<b>97954</b>
<b>Ловичскій уездъ.</b>									
Гор. Ловичъ . . . . .	4384	4469	8853	592	365	957	4976	4834	9810
Гмины: Болимовъ . . . . .	2978	3218	6196	139	73	212	3117	3291	6408
Бонковъ . . . . .	5072	5115	10187	343	298	641	5415	5413	10828
Бѣлявы . . . . .	4597	4710	9307	325	155	480	4922	4865	9787
Домбковице . . . . .	5433	5591	11024	238	133	371	5671	5724	11395
Езѣрко . . . . .	5710	5357	11067	118	156	274	5828	5513	11341
Компина . . . . .	3518	3656	7174	152	97	249	3670	3753	7423
Лышковице . . . . .	6323	6347	12670	390	369	759	6713	6716	13429
Любянковъ . . . . .	2814	3097	5911	380	392	772	3194	3489	6683

Города и гмины	Постоянныхъ			Непостоянныхъ			Всего		
	МУЖ.	ЖЕН.	ОБ. П.	МУЖ.	ЖЕН.	ОБ. П.	МУЖ.	ЖЕН.	ОБ. П.
Неборовъ . . . . .	2626	2582	5208	64	10	74	2690	2592	5282
Итого въ Ловичск. уѣздѣ . . . . .	43455	44142	87597	2741	2048	4789	46196	46190	92386
<b>Нешавскій уѣздъ.</b>									
Гор. Нешава . . . . .	1837	1991	3828	212	244	456	2049	2235	4284
Гмины: Богущице . . . . .	3250	3356	6606	437	484	921	3687	3840	7527
Бондково . . . . .	3133	3268	6401	265	222	487	3398	3490	6888
Бытонь . . . . .	2464	2672	5136	227	208	435	2691	2880	5571
Любане . . . . .	3146	3099	6245	743	764	1507	3889	3863	7752
Осенцины . . . . .	4336	4914	9250	450	384	834	4786	5298	10084
Пиотрковъ . . . . .	2941	3083	6024	113	82	195	3054	3165	6219
Радѣвѣ . . . . .	3486	3145	6631	255	242	497	3741	3387	7128
Раціонжекъ . . . . .	3060	3105	6165	235	246	481	3295	3351	6646
Рушково . . . . .	2831	2877	5708	318	342	660	3149	3219	6368
Сендзинь . . . . .	3385	3508	6893	395	304	699	3780	3812	7592
Служево . . . . .	3747	3999	7746	653	668	1321	4400	4667	9067
Страшево . . . . .	3181	3248	6429	377	210	587	3558	3458	7016
Чаманинъ . . . . .	2754	2942	5696	320	390	710	3074	3332	6406
Итого въ Нешавск. уѣздѣ . . . . .	43551	45207	88758	5000	4790	9790	48551	49997	98547
<b>Ново-Минскій уѣздъ.</b>									
Гор. Ново-Минскъ . . . . .	1766	1803	3569	81	63	144	1847	1866	3713
Гор. Калущинъ . . . . .	4790	5344	10134	179	80	259	4969	5424	10393
Гмины: Вионзовна . . . . .	3613	3733	7346	546	461	1007	4159	4194	8353
Глинянка . . . . .	2571	2684	5255	372	217	589	2943	2901	5844
Дембе-Вельке . . . . .	2289	2305	4594	111	79	190	2400	2384	4784
Ивова . . . . .	1530	1550	3080	19	10	29	1549	1560	3109
Кодбель . . . . .	3704	3384	7588	191	134	325	3895	4018	7913
Куфлевъ . . . . .	3664	3777	7441	138	210	348	3802	3987	7789
Ладзынь . . . . .	2139	2206	4345	221	219	440	2360	2405	4765
Луковецъ . . . . .	3394	3531	6925	638	572	1210	4032	4103	8135
Лятовичъ . . . . .	1025	1060	2085	31	37	68	1056	1097	2153
Минскъ . . . . .	3282	3436	6718	550	570	1120	3832	4006	7838

Города и гмины	Постоянныхъ			Непостоянныхъ			Всего		
	муж.	жен.	об. п.	муж.	жен.	об. п.	муж.	жен.	об. п.
Отвоцкъ . . . . .	3420	3534	6954	233	187	420	3653	3721	7374
Сенница . . . . .	2546	2694	5240	195	61	256	2741	2755	5496
Станиславовъ . . . . .	1106	1137	2243	72	50	122	1178	1187	2365
Хросцице . . . . .	1099	1147	2246	69	29	98	1168	1176	2344
Цегловъ . . . . .	1998	2246	4244	86	58	144	2084	2304	4388
Якубовъ . . . . .	2599	2686	5285	126	52	178	2725	2738	5463
<b>Итого въ Ново-Минскомъ уѣздѣ . . . . .</b>	<b>46535</b>	<b>48757</b>	<b>95292</b>	<b>3858</b>	<b>3089</b>	<b>6947</b>	<b>50393</b>	<b>51846</b>	<b>102239</b>
<b>Радиминскій уѣздъ.</b>									
Гор. Радиминъ . . . . .	2422	2556	4978	486	477	963	2908	3033	5941
Гмины: Забродзе . . . . .	2645	2781	5426	243	253	496	2888	3034	5922
Каменьчикъ . . . . .	658	684	1342	8	15	23	666	699	1365
Клембовъ . . . . .	3069	3193	6262	379	412	791	3448	3605	7053
Малополе . . . . .	3119	3249	6368	24	11	35	3143	3260	6403
Мендзылѣсь . . . . .	3628	3649	7277	245	204	449	3873	3853	7726
Радиминъ . . . . .	4028	4195	8223	275	187	462	4303	4382	8685
Ренчае . . . . .	3334	3381	6715	134	147	281	3463	3528	6996
Рудзенко . . . . .	3370	3484	6854	196	178	374	3566	3662	7228
Страховка . . . . .	2805	3016	5821	135	135	270	2940	3151	6091
Ядовъ . . . . .	3332	3395	6727	203	191	394	3535	3586	7121
<b>Итого въ Радиминскомъ уѣздѣ . . . . .</b>	<b>32410</b>	<b>33583</b>	<b>65993</b>	<b>2328</b>	<b>2210</b>	<b>4538</b>	<b>34738</b>	<b>35793</b>	<b>70531</b>
<b>Скэрневицкій уѣздъ.</b>									
Гор. Скэрневице . . . . .	2928	3137	6065	1052	631	1683	3980	3768	7748
Гмины: Глуховъ . . . . .	3942	3710	7652	172	155	327	4114	3865	7979
Гржимковице . . . . .	1471	1513	2984	310	288	598	1781	1801	3582
Дембова-Гура . . . . .	1744	1873	3617	153	151	304	1897	2024	3921
Долецкъ . . . . .	2677	2738	5415	485	241	726	3162	2979	6141
Ковесы . . . . .	2063	2391	4454	243	209	452	2306	2600	4906
Корабевицы . . . . .	3226	3525	6751	372	185	557	3598	3710	7308
Скэрневка . . . . .	5567	5715	11282	715	735	1450	6282	6450	12732
Слупя . . . . .	2310	2374	4684	102	93	195	2412	2467	4879
<b>Итого въ Скэрневицкомъ уѣздѣ . . . . .</b>	<b>25928</b>	<b>26976</b>	<b>52904</b>	<b>3604</b>	<b>2688</b>	<b>6292</b>	<b>29532</b>	<b>29664</b>	<b>59196</b>

Города и гмины	Постоянныхъ			Непостоянныхъ			Всего		
	МУЖ.	ЖЕН.	ОБ. П.	МУЖ.	ЖЕН.	ОБ. П.	МУЖ.	ЖЕН.	ОБ. П.
<b>Сохачевскій уѣздъ.</b>									
Гор. Сохачевъ . . . . .	3419	3660	7079	272	320	592	3691	3980	7671
Гмины: Глускъ . . . . .	1867	1931	3798	71	43	114	1938	1974	3912
Иловъ . . . . .	4670	4774	9444	322	334	656	4992	5108	10100
Кампиносъ . . . . .	3884	3857	7741	102	53	155	3986	3910	7896
Козловъ-Бискупшій . . . . .	3202	3489	6691	608	654	1262	3810	4143	7953
Лазы . . . . .	2595	2750	5345	333	371	704	2928	3121	6049
Млодзешинъ . . . . .	3072	3108	6180	243	271	514	3315	3379	6694
Рыбно . . . . .	3894	4066	7960	877	788	1665	4771	4854	9625
Туловице . . . . .	2866	2879	5745	161	132	293	3027	3011	6038
Ходаковъ . . . . .	3395	3307	6702	410	480	890	3805	3787	7592
Шимановъ . . . . .	5340	5497	10837	1028	640	1668	6368	6137	12505
<b>Итого въ Сохачевск. уѣздъ . . . . .</b>	<b>38204</b>	<b>39318</b>	<b>77522</b>	<b>4427</b>	<b>4086</b>	<b>8513</b>	<b>42631</b>	<b>43404</b>	<b>86035</b>
<b>Итого по губерніи:</b>									
Въ городахъ . . . . .	50796	54666	105462	10159	8405	18564	60955	63071	124026
Въ гминахъ . . . . .	468153	488617	956770	72302	66657	138959	540455	555274	1095729
<b>Всего . . . . .</b>	<b>518949</b>	<b>543283</b>	<b>1062232</b>	<b>82461</b>	<b>75062</b>	<b>157523</b>	<b>604410</b>	<b>618345</b>	<b>1219755</b>

Такимъ образомъ изъ приведенной таблицы видно, что къ 1 Января 1894 года въ губерніи по книгамъ народонаселенія числилось жителей:

	мужчинъ	женщинъ	обоого пола
постоянныхъ	518,949	543,283	1,062,232
непостоянныхъ	82,461	75,062	157,523
<b>Всего</b>	<b>601,410</b>	<b>618,345</b>	<b>1,219,755</b>

Въ томъ числѣ:

въ городахъ	60,955	63,071	124,026
въ селеніяхъ	540,455	555,274	1,095,729

Изъ числа постоянныхъ жителей, къ 1 Января 1894 г. находилось въ законныхъ и въ неизвѣстной отлучкахъ всего 172,132 ч. (98,042 муж. и 74,090 женщ.), такъ что собственно наличное число постоянныхъ жителей простиралось до 891,109 душъ обоого пола.

Болѣе подробныя свѣдѣнія объ отсутствовавшихъ жителяхъ губерніи заключаются въ слѣдующей таблицѣ:

У Ф В Д Ы	Изъ списочнаго числа постоянных жителей къ 1 Января 1894 г. находилось въ отлучкахъ.												къ 1 Января 1894 г.	
	Въ военной службѣ		Въ другихъ мѣстностяхъ края		Въ Имперіи		За границей		Неизвестно дѣ		Всего		Было на лицо постоянных жителей	
	МУЖ.	ЖЕНЦ.	МУЖ.	ЖЕНЦ.	МУЖ.	ЖЕНЦ.	МУЖ.	ЖЕНЦ.	МУЖ.	ЖЕНЦ.	МУЖ.	ЖЕНЦ.	МУЖ.	ЖЕНЦ.
Варшавскій . . . . .	1205	7078	6541	837	438	54	91	1086	1299	10460	8019	46125	53092	
Баловскій . . . . .	933	8529	6801	505	373	140	159	332	350	10476	7646	34654	40781	
Влодавскій . . . . .	1074	5671	4713	470	361	93	247	598	643	8105	5765	35526	41463	
Гостяновскій . . . . .	1116	5901	5644	1191	1177	45	82	733	639	8929	7599	35068	38522	
Гроецкій . . . . .	1481	11552	10173	387	356	29	34	492	482	13936	11050	43376	48672	
Кутновскій . . . . .	859	5009	4279	380	336	49	30	544	634	6931	5189	35280	38502	
Ловичскій . . . . .	742	5041	3451	278	168	6	25	186	186	6254	3811	37198	40331	
Нешавскій . . . . .	843	5976	4600	363	328	379	551	840	933	8666	6147	34895	39062	
Ново-Минскій . . . . .	1069	5520	4687	414	426	8	11	232	246	7260	5353	39275	43404	
Радимскій . . . . .	743	3319	3517	288	268	3	19	189	222	4586	3977	27824	29606	
Скерневицкій . . . . .	588	3679	3046	114	80	8	12	109	149	4542	3243	21386	23733	
Сохачевскій . . . . .	988	5738	5285	670	647	158	273	201	228	7897	6291	30307	33027	
Итого . . . . .	11641	73013	62737	5892	4958	953	1553	5542	6011	98042	74090	420914	470195	
	или 2% всего мужского населенія	138750	или 12,4% общ. насел.	10850	или 1%	2306	или 0,3%	11563	или 1%	172132	или 16,2%	891109	или 83,0%	

Распределение находившихся, къ концу отчетнаго года, на временно въ губерніи жительство, по мѣстамъ ихъ постоянной осѣдлости, сдѣлано въ слѣдующей таблицѣ:

ВЪ УѢЗДАХЪ	Въ числѣ непостоянныхъ жителей было:					
	Жителей Царства Польскаго		Жителей Имперіи		Иностран-ныхъ под-данныхъ	
	МУЖ.	ЖЕНЦ.	МУЖ.	ЖЕНЦ.	МУЖ.	ЖЕНЦ.
Варшавскомъ . . . . .	18399	16700	507	361	616	635
Блонскомъ . . . . .	11565	11659	35	20	1318	1115
Влоцлавскомъ . . . . .	10117	10155	14	8	681	664
Гостыньскомъ . . . . .	4228	3553	22	9	213	200
Гроецкомъ . . . . .	5791	5241	40	28	395	302
Кутновскомъ . . . . .	6208	5248	10	10	343	233
Ловичскомъ . . . . .	4114	3060	28	15	168	113
Нешавскомъ . . . . .	4394	4246	49	17	557	527
Ново-Минскомъ . . . . .	3594	3125	40	16	104	64
Радиминскомъ . . . . .	2238	2129	32	26	58	55
Скерневицкомъ . . . . .	3452	2593	30	18	122	77
Сохачевскомъ . . . . .	4100	3783	20	6	307	297
Итого . . . . .	78200	71492	827	534	4882	4282
	149692		1361		9164	
	или 93,4%		или 0,3%		или 5,7%	

## II. Подати и повинности.

а) Окладные  
сборы.

Къ 1 Января 1893 года недоимокъ по окладнымъ сборамъ, т. е. по налогамъ дворянскимъ, крестьянскимъ и посадскимъ и по городскимъ податямъ, оставалось . . . . . 122,968 р. 97 к.

Окладъ 1893 года составлялъ . . . . . 1,183,193 р. 89 к.

Къ тому вновь причислено:

недоимокъ . . . . . 28,419 р. 13 к.

оклада . . . . . 3,940 р. 80 к.

Исключено:

недоимокъ . . . . . 4,968 р. 48 к.

оклада . . . . . 7,554 р. 25 к.

Всего слѣдовало взыскать:

недоимокъ . . . . . 146,419 р. 62 к.

оклада . . . . . 1,179,580 р. 44 к.

Въ теченіи 1893 года взыскано:

недоимокъ . . . . . 105,463 р. 13 к.

оклада . . . . . 1,141,188 р. 46 к.

Такимъ образомъ, къ 1 Января 1894 года  
осталось въ недоборѣ:

недоимокъ прежнихъ лѣтъ . . . . . 40,956 р. 49 к.

оклада 1893 года . . . . . 38,391 р. 98 к.

Всего . . . . . 79,348 р. 47 к.

т. е. на 43,620 руб. 50 коп. менѣ недоимки отъ предшествовавшаго 1892 года.

Оставшаяся въ недоимкѣ сумма распредѣляется по отдѣльнымъ категориямъ обязательныхъ платежей слѣдующимъ образомъ:

на дворскіе налоги.....	52,600 р.	4 к.	или 66, <sub>33</sub> <sup>0</sup> / <sub>100</sub>
„ крестьянскіе и посадскіе налоги.....	15,458 р.	95 к.	„ 19, <sub>5</sub> <sup>0</sup> / <sub>100</sub>
„ городскіе налоги.....	11,289 р.	48 к.	„ 14, <sub>2</sub> <sup>0</sup> / <sub>100</sub>
	<u>79,348 р.</u>	47 к.	

6) Губернскіе сборы. Дѣятельность взаимнаго страхованія отъ огня строеній въ губерніи представляется въ слѣдующемъ видѣ:  
1) Страховой сборъ. Страхованіе распространялось въ началѣ отчетнаго года въ суммѣ..... 59,567,200 р.

Въ теченіи года:

1) Принято новыхъ страхованій въ суммѣ.....	4,144,840 р.
2) Исключено изъ страхованія на сумму.....	<u>3,476,600 р.</u>
Затѣмъ страхованіе увеличилось на сумму...	<u>668,240 р.</u>

Въ концѣ отчетнаго года страхованіе составляло сумму..... 60,235,440 р.

Страховой преміи назначено ко взиманію:

въ Апрельскомъ срокѣ.	387,614 р.	38 к.
„ Октябрьскомъ „	<u>93,460 р.</u>	34 к.
а всего...	481,074 р.	72 к.

**Д о х о д ы:**

Въ счетъ означенной преміи и другихъ принадлежностей, а равно въ счетъ недоимокъ прежнихъ лѣтъ поступило:

1) Страховой преміи....	505,934 р.	48 к.
2) Разныхъ случайныхъ доходовъ.....	<u>4,422 р.</u>	72 к.
3) На пополненіе позаймствованія изъ запаснаго страхового капитала по призрѣнію семействъ чиновъ запаса и ратниковъ ополченія, призванныхъ въ минувшую войну на службу	102 р.	86 к.

4) На пополненіе позаимствованія изъ страхового капитала на учрежденіе санитарныхъ отрядовъ и другія необходимыя по борьбѣ съ холерою издержки..... 512 р. 03 к.

Итого поступило ... 510,972 р. 09 к.

**Расходы:**

Въ теченіи отчетнаго года израсходовано:

1) На вознагражденіе пожарныхъ..... 365,005 р. 45 к.

2) На Управленіе ..... 16,661 р. 18 к.

3) На учрежденіе санитарныхъ отрядовъ и другія необходимыя по борьбѣ съ холерою издержки заимообразно ..... 10,904 р. 49 к.

4) На разныя случайныя потребности ..... 6,788 р. 27 к.

Итого расходовано .... 399,309 р. 39 к.

Слѣдовательно, съ исходомъ отчетнаго года доходы превзошли расходы на сумму..... 111,662 р. 70 к.

А какъ остатокъ отъ расходовъ прежнихъ лѣтъ, показанный въ Обзорѣ губерніи за 1892 годъ простирался до ..... 724,897 р. 28<sup>3</sup>/<sub>4</sub> к.

то весь наличный по взаимному губернскому страхованію отъ огня строеній капиталъ съ исходомъ 1893 года составлялъ..... 836,559 р. 98<sup>3</sup>/<sub>4</sub> к.

Означенная наличность находилась:

въ Главномъ Казначействѣ ..... 246,377 р. 47<sup>3</sup>/<sub>4</sub> к.

въ Государственномъ

Банкѣ..... 400,837 р. 45 к.

въ Губернскомъ, Окружныхъ и Уѣздныхъ Казначействахъ ..... 189,345 р. 06 к.

Причисливъ къ этой суммѣ:

недоимки страховой преміи, составлявшія сумму... 73,618 р. 68 к.

выданные заимообразно на учреждение санитарных отрядов и других необходимых по борьбе съ холерою издержки, подлежащія возврату . . . . . 16,119 р. 67 к.

и оставшееся пособие, отпущенное авансомъ семействамъ чиновъ запаса и ратниковъ ополченія, призванныхъ въ военное время на службу, и другіе авансовые расходы, подлежащія возврату . . . . . 570 р. 25<sup>1</sup>/<sub>2</sub> к.

Итого . . . . . 90,308 р. 60<sup>1</sup>/<sub>2</sub> к.

Активъ взаимнаго губернскаго страхованія Варшавской губерніи составляетъ . . . . . 926,868 р. 58<sup>1</sup>/<sub>4</sub> к.

Но активъ этотъ обремененъ разнаго рода расходами, подлежащими удовлетворенію на сумму . . . . . 143,566 р. 82<sup>3</sup>/<sub>4</sub> к.

Посему, за вычетомъ этихъ платежей, дѣйствительное имущество взаимнаго губернскаго страхованія отъ огня строеній по губерніи къ 1 Января 1894 года составляло . . . . . 783,301 р. 75<sup>1</sup>/<sub>2</sub> к.

А какъ имущество это къ 1 Января 1893 г. простиралось на сумму . . . . . 673,266 р. 70<sup>1</sup>/<sub>2</sub> к.

То, слѣдовательно, въ теченіи 1893 года оно увеличилось на . . . . . 110,035 р. 05 к.

2) Дорожный сборъ.

Къ 1 Января 1893 года остатокъ наличности суммъ губернскаго земскаго дорожнаго сбора составлялъ . . . . . 62,538 р. 71 к.

Въ теченіи 1893 года поступило:

сбора росписаннаго на 1893 годъ и недоимокъ прежнихъ лѣтъ . . . . . 148,510 р. 30 к.

случайныхъ доходовъ и въ возвратъ неизрасходованныхъ изъ выведенныхъ въ расходъ . . . . . 2,864 р. 38 к.

въ возвратъ отпущенныхъ заимообразно:

на путевое довольствіе ветеринарнымъ врачамъ, командированнымъ въ Кубанскую область 800 р., на обновленіе памятника Гроховскаго сраженія подъ Варшавою 900 р. и на уничтоженіе въ 1891 году на рѣкѣ Вислѣ ледяныхъ заторовъ 400 р. всего . . . . . 2,100 р. — к.

10% сбора съ торговыхъ и промышленныхъ документовъ ..... 24,848 р. 50 к.

Итого въ приходѣ вмѣстѣ съ остаткомъ было 240,861 р. 89 к.

Въ теченіи 1893 года израсходовано:

на постройку новыхъ шоссеиныхъ дорогъ и мостовъ ..... 8,563 р. 51 к.

на ремонтъ существующихъ шоссеиныхъ и грунтовыхъ дорогъ I разряда ..... 69,946 р. 96 к.

на перестройку и починку мостовъ и трубъ на сказанныхъ дорогахъ ..... 17,241 р. 27 к.

на производство экстренныхъ мелочныхъ работъ по починкѣ дорогъ и мостовъ ..... 5,591 р. 5 к.

на расходы для обороны и защиты дамбовыхъ и дорожныхъ сооружений, состоящихъ на земскихъ дорогахъ I разряда ..... 700 р. — к.

на содержаніе личнаго состава дорожной службы (кондукторовъ и дорожныхъ сторожей) ..... 22,100 р. 28 к.

на квартирное довольствіе дорожныхъ сторожей . 845 р. 25 к.

на обмундированіе дорожныхъ сторожей . . . . 803 р. 48 к.

на геодезическіе инструменты для Гостынского и Кутновскаго уѣздовъ ..... 474 р. 75 к.

суточныхъ и прогонныхъ по командировкамъ техниковъ для освидѣтельствванія произведенныхъ дорожныхъ работъ ..... 390 р. 14 к.

за бланки на вѣдомости и повѣтки плательщикамъ о количествѣ дорожного сбора ..... 36 р. 25 к.

за припечатаніе объявленій о торгахъ ..... 160 р. 73 к.

на почтовые издержки за пересылку суммъ изъ Окружныхъ и Уѣздныхъ Казначействъ въ Губернское 94 р. 27 к.

на прорытіе капавы для спуска водъ въ селеніи Александровъ-Пограничный, заимообразно . . 700 р. — к.

на обновленіе памятника на Гроховскомъ полѣ подъ Варшавою, заимообразно ..... 500 р. — к.

Итого въ расходѣ ..... 128,147 р. 94 к.

Затѣмъ къ 1 Января 1894 г. осталось въ наличности ..... 112,713 р. 95 к.

кои подлежатъ обращенію на удовлетвореніе расходовъ по разрѣшеннымъ въ предшествовавшихъ годахъ дорожнымъ работамъ, болшею частью уже оконченнымъ, но по коимъ деньги, за непредставленіемъ отчетностей, еще не ассигнованы.

з) Квартирный сборъ.

Квартирный сборъ въ губерніяхъ Царства Польскаго взимается посредствомъ денежнаго платежа и суммы этого сбора состоятъ въ вѣдѣніи Министерства Финансовъ, въ числѣ специальныхъ средствъ Департамента Окладныхъ сборовъ. Платежу этого сбора подлежатъ: въ городахъ — домовладѣльцы и промышленники, въ селеніяхъ владѣльцы имѣній и сельскіе обыватели, владѣющіе усадьбами, пространствомъ не менѣе 1½ десятины, а также владѣльцы табачныхъ лавогъ и торговцы табакомъ въ городахъ, посадахъ и селеніяхъ — въ размѣрѣ 15% съ цѣны табачныхъ патентовъ, за исключеніемъ налоговъ на табачныя фабрики и оптовые склады.

Квартирный сборъ взимается согласно нормѣ, утвержденной Министерствомъ Финансовъ, которая на 1893 годъ опредѣлена была въ слѣдующемъ размѣрѣ:

1. *Съ Городскихъ обывателей.*

- а) Съ домовладѣльцевъ въ городахъ 2-го и 3-го разрядовъ по 100% съ уплачиваемой ими подымной подати.
- б) Съ домовладѣльцевъ въ городахъ причисленныхъ къ 4-му разряду, въ размѣрѣ 50% съ уплачиваемой подымной подати.
- в) Съ городскихъ промышленниковъ и торговцевъ по 30% съ чистаго дохода отъ ихъ промысловъ.

2. *Съ сельскихъ обывателей.*

- а) Съ владѣльцевъ имѣній 9% со взимаемаго съ нихъ основнаго дворскаго поземельнаго налога.
- б) Съ сельскихъ обывателей I разряда, т. е. владѣющихъ участками земли болѣе 7½ десятинъ въ посадахъ и селеніяхъ, по 52 коп. съ усадьбы.
- в) Съ сельскихъ обывателей 2 разряда, т. е. владѣющихъ участками земли отъ 1½ до 7½ десятинъ въ посадахъ и селеніяхъ по 26 коп. съ усадьбы.

3. Съ владѣльцевъ табачныхъ лавогъ и торговцевъ табакомъ по 15% отъ платы за табачные патенты.

Въ 1893 году квартирный сборъ составлялъ:

- а) Къ 1-му Января 1893 года оставалось въ Казначействѣ въ наличности . . . . . 51,708 р. 89 к.
- б) въ недоимкѣ на плательщикахъ . . . . . 44,728 р. 64 к.
- в) Согласно вышеупомянутой нормѣ утвержденной Министерствомъ Финансовъ слѣдовало къ поступленію . . . . . 107,663 р. 28 к.
- г) Съ табачныхъ патентовъ 15% сбора . . . . . 2,398 р. 26 к.

д) Къ общей суммѣ недоимокъ въ Декабрѣ минувшаго года причислено.....	138 р. 35 к.
е) Къ общей суммѣ оклада въ Декабрѣ мѣ- сяцѣ минувшаго 1893 года причислено .....	163 р. 20 к.
Итого.....	<u>155,091 р. 73 к.</u>

Изъ суммы, подлежащей къ поступленію, сло-  
жено со счетовъ .....

62 р. 79 к.

Затѣмъ слѣдовательно ожидалось къ поступленію 155,028 р. 94 к.

Прибавляя къ этому оставшуюся къ 1 Января  
1893 года наличность .....

51,708 р. 89 к.

Квартирный фондъ составлялъ .....

206,737 р. 83 к.

Въ 1893 году въ счетъ ожидаемаго платежа  
въ количествѣ.....

155,028 р. 94 к.

поступило всего въ Казначейство.....

136,509 р. 73 к.

А осталось въ недоимкѣ.....

18,519 р. 21 к.

Къ 1 Января 1893 года оставалось въ на-  
личности въ Казначействѣ.....

51,708 р. 89 к.

Въ 1893 году поступило .....

136,509 р. 73 к.

Изъ выписанныхъ въ расходъ:

а) на постройку казармъ .....

540 р. — к.

б) воинскимъ чинамъ .....

825 р. 66 к.

в) Перечислено изъ наличнаго фонда Госу-  
дарственнаго дохода .....

37,200 р. — к.

г) За квартиры изъ суммъ Инженерной смѣты .....

534 р. 36 к.

Всего наличности было .....

227,318 р. 64 к.

Въ теченіи 1893 года расходовано:

1) На вознагражденіе за квартиры для войскъ  
и квартирныя деньги воинскимъ и гражданскимъ  
чинамъ, имѣющимъ право на квартирное довольствіе .....

99,314 р. 68 к.

2) На ремонтъ зданій и другіе расходы по  
содержанію ихъ .....

4,091 р. 36 к.

3) Перечислено въ запасный квартирный фондъ  
5% вычета изъ квартирныхъ расходовъ за наемъ  
помѣщений по контракту .....

860 р. 4 к.

4) Посobie Казначейству.....

904 р. 30 к.

5) Перечислено изъ квартирнаго сбора въ ка-  
питаль Государственнаго дохода .....

37,200 р. — к.

6) Тоже за Радомскую губернію .....

11,000 р. — к.

Итого.....

153,370 р. 64 к.

Къ 1-му Января 1894 года осталось въ на- личности .....	73,948 р. 26 к.
Сравненіе .....	227,318 р. 64 к.

4) Сборъ на расходы по прекращенію чумы на рогатомъ скотѣ.  
 Къ 1-му Января 1893 года остатокъ наличной суммы по сбору со скотовладѣльцевъ для пресѣченія чумы на рогатомъ скотѣ ставлялъ .....

2,872 р. 24 к.

Въ теченіи 1893 года поступило:

1-но копѣчнаго сбора со скотовладѣльцевъ . . . . . 3,059 р. 28 к.

Процентъ отъ суммъ, хранящихся въ Варшавской Конторѣ Государственнаго Банка, за 1892 годъ . . . . . 38 р. 2 к.

На удовлетвореніе издержекъ по ветеринарной части поступило изъ Варшавской Конторы Государственнаго Банка, изъ резервнаго капитала, образовавшагося изъ суммъ сбора со скотовладѣльцевъ . . . . . 3,000 р. — к.

Всего находилось въ распоряженіи Губернскаго Правленія . . . . . 8,969 р. 54 к.

Изъ нихъ израсходовано:

Прогонныхъ Варшавскому Окружному Ветеринару, за поѣздки для освидѣтельствованія заболѣвшаго и павшаго рогатаго скота и опредѣленія рода болѣзни, въ тѣхъ случаяхъ, когда таковая болѣзнь признапа незаразительною . . . . . 100 р. — к.

Перечислено въ государственный доходъ въ пособіе Государственному Казначейству за 1893 годъ . . . . . 6,140 р. — к.

На уплату почтовыхъ пошлинъ за пересылку суммъ изъ Окружныхъ и Уѣздныхъ Казначействъ въ Губернское . . . . . 15 р. 16 к.

За бланки на составленіе описей рогатому скоту за 1893 годъ . . . . . 53 р. 50 к.

Медицинскому Инспектору Левинскому заимобразно прогонныхъ за поѣздки по дѣламъ службы . . . . . 490 р. 18 к.

Итого расхода . . . . . 6,798 р. 84 к.

За удовлетвореніемъ всѣхъ этихъ расходовъ, къ 1-му января 1894 года образовался остатокъ 2,170 руб. 70 коп., хранящійся въ Варшавской Конторѣ Государственнаго Банка и въ Казначействахъ.

Всего скота, оказавшагося по описямъ 1893 года и обложеннаго сборомъ было:

Быковъ и воловъ . . . . .	23,194	головы
Коровъ . . . . .	239,664	"
Яловаго скота . . . . .	40,712	"

Итого . . . . . 303,570 головъ

Кромѣ того телятъ, которые не облагаются сборомъ, а вносятся въ опись лишь для счета . . . . . 45,307 головъ

Всего . . . . . 348,877 головъ

Слѣдующая таблица показываетъ распредѣленіе вышеприведеннаго количества рогатаго скота между гор. Варшавой и уѣздами губерніи.

	По описямъ 1893 года оказалось											
	У помѣщиковъ				У крестьянъ и другихъ участковыхъ собственниковъ				У горожанъ			
	Быковъ и воловъ	Коровъ	Яловаго скота	Телятъ	Быковъ и воловъ	Коровъ	Яловаго скота	Телятъ	Быковъ и воловъ	Коровъ	Яловаго скота	Телятъ
Въ гор. Варшавѣ . . . . .	—	—	—	—	—	—	—	—	4	1932	16	4
Въ уѣздахъ:												
Варшавскомъ . . . . .	714	7093	1057	346	179	17558	2036	1073	—	61	7	—
Радиминскомъ . . . . .	720	4936	942	405	1187	16038	2076	2098	—	229	25	22
Новоминомскомъ . . . . .	1301	6833	1686	732	1572	18905	2220	3268	—	83	7	2
Гроецкомъ . . . . .	2492	8471	2800	933	157	17012	2903	3508	5	439	151	27
Блонскомъ . . . . .	1592	5740	1286	509	56	12542	1459	2088	11	559	82	60
Скерневицкомъ . . . . .	713	1973	720	394	136	9690	1603	2618	10	207	37	16
Ловичскомъ . . . . .	955	2388	722	392	349	21455	2788	6475	5	239	24	24
Сохачевскомъ . . . . .	1639	2526	926	481	88	14896	2039	3437	—	78	7	—
Гостыньскомъ . . . . .	1790	3496	1190	758	251	13357	1392	4869	10	633	83	176
Кутновскомъ . . . . .	3380	4036	2022	859	70	12265	871	1651	11	81	8	2
Влоцлавскомъ . . . . .	1482	4075	1824	675	117	12224	1783	2605	13	325	27	59
Пешавскомъ . . . . .	2034	2562	1358	829	151	14647	2529	3906	—	80	6	6
Итого . . . . .	18812	54129	16533	7313	4313	180589	23699	37596	69	4946	480	398
	всего 348877 головъ											

5) Транспортный сбор. Транспортный сборъ установленъ на покрытие расходовъ по пересылкѣ арестованныхъ полицейскими властями лицъ и въ отчетномъ году былъ взимаемъ съ каждаго дыма по 20 коп. На суммы транспортного сбора отнесено кромѣ того еще и содержаніе Статистической части въ здѣшнихъ губерніяхъ.

Данныя о приходѣ и расходѣ транспортного сбора по Варшавской губерніи за 1893 годъ изложены въ слѣдующей таблицѣ:

НАИМЕНОВАНИЕ УѢЗДОВЪ	Назначено къ поступленію	Поступило	Остается въ недоимкѣ	
	рубли и копейки			
Варшавскій . . . . .	2163 80	1132 35	1031	45
Радимивскій . . . . .	1308 60	1308 60	—	—
Ловичскій . . . . .	1971 44	1958 64	12	80
Гостыинскій . . . . .	1598 40	1598 40	—	—
Сохачевскій . . . . .	1305 40	1305 40	—	—
Ново-Минскій . . . . .	1825 —	1660 89	164	11
Кутновскій . . . . .	1346 20	1345 42	—	78
Блонскій . . . . .	1688 60	1609 24	79	36
Гроецкій . . . . .	2091 90	2091 90	—	—
Нешавскій . . . . .	1475 20	1475 20	—	—
Влоцлавскій . . . . .	1415 20	1269 20	146	—
Скерневицкій . . . . .	1219 80	1186 39	33	41
г. Влоцлавскъ . . . . .	496 —	495 20	—	80
Итого . . . . .	19908 54	18439 83	1468	71

6) Городскіе доходы и расходы.

Доходы городовъ Варшавской губерніи въ 1893 году вмѣстѣ съ остатками, образовавшимися съ концомъ 1892 года, составили суммѣ 194,589 р. 84½ коп., т. е. на 4210 р. 99½ к. болѣе, чѣмъ въ 1892 году.

Доходы эти слѣдующіе:

въ сравненіи съ 1892 г.

Остатокъ отъ предыдущаго года . . . . .	42,854 р. 86	к. —	5,842 р. 41	к.
отъ городскихъ имуществъ и оброчныхъ статей . . . . .	46,837 р. 75	к. —	4,757 р. 36½	к.
отъ владѣльцевъ недвижимыхъ имуществъ . . . . .	18,881 р. 73	к. +	13,928 р. 07	к.

отъ промышленниковъ . . .	24,638 р. 53	к. + 12,405 р. 20	к.
отъ налоговъ косвенныхъ .	17,880 р. 68	к. + 658 р. 28 $\frac{1}{2}$	к.
отъ доходовъ вспомога- тельныхъ . . . . .	552 р. 15	к. — 25,360 р. 12 $\frac{1}{2}$	к.
отъ доходовъ мелочныхъ и случайныхъ . . . . .	4,022 р. 22	к. — 4,244 р. 41 $\frac{1}{2}$	к.
отъ доходовъ чрезвычай- ныхъ . . . . .	38,921 р. 92 $\frac{1}{2}$	к. + 17,423 р. 75 $\frac{1}{2}$	к.
Итого . . . . .	194,589 р. 84 $\frac{1}{2}$	к. + 4,210 р. 99 $\frac{1}{2}$	к.

Такимъ образомъ, въ сравненіи съ 1892 годомъ, доходы увеличились: по сборамъ съ владѣльцевъ недвижимыхъ имуществъ, сборамъ съ промышленниковъ, налогамъ косвеннымъ и доходамъ чрезвычайнымъ, по всѣмъ же остальнымъ статьямъ таковыя уменьшились.

Расходовъ произведено всего 146,184 руб. 74 коп., т. е. на 1339 руб. 25 коп. менѣе, чѣмъ въ 1892 году. Расходы эти слѣдующіе:

въ сравненіи съ 1892 г.

На содержаніе мѣстъ и лицъ городского управленія .	44130 р. 66 $\frac{1}{2}$	к. — 2175 р. 80	к.	
На содержаніе городскихъ имуществъ и наемъ отъ го- рода помѣщеній . . . . .	18893 р. 90 $\frac{1}{2}$	к. + 3150 р. 75	к.	
На наружное благоу- стройство города . . . . .	9655 р. 56	к. + 1252 р. 49	к.	
На выдачу воинскимъ чи- намъ квартирныхъ денегъ и другія издержки по воинской повинности . . . . .	—	р. 85	к. + — р. 85	к.
На содержаніе благотвори- тельныхъ и другихъ обще- ственныхъ заведеній . . . . .	9071 р. 90	к. + 2686 р. 5	к.	
На уплату долговъ и со- ставленіе запаснаго капитала	14585 р. 38 $\frac{1}{2}$	к. — 14404 р. 50 $\frac{1}{2}$	к.	
На мелочныя и экстрен- ныя издержки . . . . .	6134 р. 90 $\frac{1}{2}$	к. — 10688 р. 99 $\frac{1}{2}$	к.	
На единовременные рас- ходы . . . . .	43711 р. 57	к. + 18839 р. 91	к.	
Итого . . . . .	146184 р. 74	к. — 1339 р. 25	к.	

Отсюда видно, что уменьшеніе расхода послѣдовало по статьямъ: на содержаніе мѣстъ и лицъ городского управленія, на уплату долговъ

и составленіе запаснаго капитала и на мелочные и экстренные расходы, по всёмъ же остальнымъ статьямъ расходы увеличились.

Движеніе за отчетный годъ запасныхъ и неприкосновенныхъ капиталовъ городовъ Варшавской губерніи было слѣдующее:

Къ 1-му Января 1893 года оставалось:

Запаснаго капитала.....	343968 р. 13 к.
Неприкосновеннаго капитала.....	80077 р. 59 к.
Итого....	424045 р. 72 к.

Въ 1893 году запасный и неприкосновенные капиталы увеличились на 142,467 руб. 16 коп., затѣмъ къ 1-му Января 1894 года состоятъ капиталовъ:

запаснаго.....	444811 руб. 40 коп.
неприкосновеннаго.....	121701 руб. 48 коп.
Итого....	566512 руб. 88 коп.

Въ теченіи отчетнаго года хотя и произведены расходы изъ запаснаго капитала въ общей суммѣ 15,646 руб. 61<sup>3</sup>/<sub>4</sub> коп., но такъ какъ въ теченіи того-же года поступило въ Контору Государственнаго Банка, въ счетъ запаснаго и неприкосновеннаго капитала, всего 158,113 руб. 77<sup>3</sup>/<sub>4</sub> коп., то увеличеніе этихъ капиталовъ составляетъ:

по запасному.....	100843 руб. 27 коп.
неприкосновенному.....	41623 руб. 89 коп.
а всего, какъ выше....	142467 руб. 16 коп.

Столь значительное увеличеніе, въ сравненіи съ прежними годами, какъ запаснаго такъ и неприкосновеннаго капиталовъ послѣдовало не только отъ причисленія къ запаснымъ капиталамъ слѣдующихъ на оныя процентовъ и взносовъ, поступившихъ въ отчетномъ году отъ подлежащихъ городовъ, но главнымъ образомъ по случаю распределенія между городами прибыли, образовавшейся отъ ссудныхъ операцій и засимъ отъ обращенія наличныхъ городскихъ капиталовъ въ процентныя бумаги.

2) Акцизные сборы.

Въ 1893 г. по Варшавской губерніи поступило акцизныхъ доходовъ всего 5,583,335 руб. 87 коп., т. е. на 388,120 руб. 34 коп. болѣе нежели въ предъидущемъ 1892 году.

Доходы эти, по отдѣльнымъ источникамъ ихъ поступления, были слѣдующіе:

I. Отъ питей.

Акциза съ вина и спирта.....	2070607 р. 54 к.
„ „ пива.....	135840 р. 50 к.

Акциза съ меда.....	79 р. — к.
„ „ водочныхъ издѣлій.....	17043 р. — к.
Патентнаго сбора.....	93368 р. 18 к.
Случайныхъ доходовъ.....	2160 р. — к.
Итого.....	2319098 р. 22 к.

II. Отъ сахарнаго производства.

Акциза.....	1796802 р. 17 к.
Дополнительнаго акциза съ рафинированнаго сахара.....	530184 р. 4 к.
Патентнаго сбора.....	18119 р. 20 к.
Пени за несвоевременный взносъ акциза.....	850 р. 9 к.
Итого.....	2345955 р. 50 к.

III. Отъ табачнаго производства.

Отъ продажи акцизныхъ патентовъ на право продажи табачныхъ издѣлій и раскурочныхъ марокъ.....	32662 р. 50 к.
Случайныхъ доходовъ, штрафныхъ и конфискаціонныхъ.....	842 р. — к.
Итого.....	33504 р. 50 к.

IV. Отъ спичечнаго производства.

Отъ продажи спичечныхъ бандеролей.....	59857 р. 15 к.
Патентнаго сбора.....	250 р. — к.
Случайныхъ поступленій.....	26 р. 50 к.
Итого.....	60133 р. 65 к.

V. Отъ нефтяныхъ освѣтительныхъ маслъ.

Акциза.....	824644 р. — к.
Всего.....	5583335 р. 87 к.

Оптовая продажа предметовъ обложенныхъ акцизомъ производилась изъ 45 подваловъ винокуренныхъ заводовъ и 27 оптовыхъ складовъ вина и спирта, изъ 9 складовъ пива и 2 складовъ нефти.

Раздробительною продажей занималось: 98 ренсковыхъ погребовъ, 1308 шинговъ и корчемъ, 192 трактирныхъ заведенія, 49 портерныхъ и пивныхъ лавокъ, 20 погребовъ для продажи русскихъ виноградныхъ винъ и 55 буфетовъ, всего 1712 заведеній; табачныя же издѣлія продавались изъ 1312 табачныхъ лавочекъ и въ разность по 21 патенту.

д) Отправленіе натуральныхъ повинностей. 1. Военская повинность

Призывъ повобранцевъ былъ начать 15 Октября и оконченъ 15 Ноября.

Жалобъ на неправильныя дѣйствія Варшавскаго городского и уѣздныхъ по военной повинности Присутствій было подано:

на неправильности въ призывныхъ спискахъ .....	6
по опредѣленію неспособности къ труду .....	18
по назначенію льготъ .....	101
по опредѣленію возраста по наружному виду .....	10
по опредѣленію годности къ службѣ .....	236
Итого.....	371

Изъ числа этихъ жалобъ признано уважительными:

на неправильности въ призывныхъ спискахъ .....	1
по опредѣленію неспособности къ труду.....	5
по назначенію льготъ .....	15
по опредѣленію возраста по наружному виду.....	3
по опредѣленію годности къ службѣ .....	10
Итого.....	34

Вообще результатъ минувшаго призыва по Варшавской губерніи вмѣстѣ съ городомъ Варшавою былъ слѣдующій:

1) Призыву къ исполненію военной повинности подлежало:

а) по призывнымъ спискамъ.....	8,873
б) по дополнительнымъ спискамъ А.....	20
в) по дополнительнымъ спискамъ В.....	1,915

2) Въ числѣ внесенныхъ въ призывные списки заключалось:

а) имѣвшихъ право на льготу по семейному положенію:

І разряда.....	1,559
ІІ разряда.....	1,192
ІІІ разряда.....	437

б) получившихъ отсрочку:

на окончаніе образованія.....	65
в) освобожденныхъ отъ жеребья по 54 ст. Уст. .	45

3) Число лицъ, коимъ опредѣленъ возрастъ по наружному виду по 137 и 138 ст. Устава .....

4) Изъ этого числа внесено дополнительно по 139 ст. Устава.....

5) При осмотрѣ и приѣмѣ для пополненія назначеннаго числа повобранцевъ:

1. признано совсѣмъ неспособными къ военной службѣ 344

2. признано годными къ зачисленію въ ратники ополченія втораго разряда . . . . .	1,301
3. назначено отерочекъ по невозмужалости и для излеченія болѣзней . . . . .	1,592
4. отерочено вслѣдствіе нахождения подъ слѣдствіемъ и судомъ . . . . .	47
5. отправлено на испытаніе и назначено къ пере- освидѣтельствуванію . . . . .	614
6. не явилось къ исполненію призыва . . . . .	475
6) По разверсткѣ назначено къ поступленію на службу	3,896
7) Въ то число принято въ войска . . . . .	3,835
8) Недобрано . . . . .	61
9) Въ числѣ принятыхъ заключается:	
а) не имѣвшихъ права на льготу по семейному по- ложенію . . . . .	3,500
б) имѣвшихъ права на эту льготу:	
1) III разряда:	
изъ гор. Варшавы . . . . .	29
изъ губерніи . . . . .	103
	<hr/>
	132
2) II разряда:	
изъ гор. Варшавы . . . . .	86
изъ губерніи . . . . .	45
	<hr/>
	131
3) I разряда:	
изъ гор. Варшавы . . . . .	36
изъ губерніи . . . . .	36
	<hr/>
	72
в) имѣвшихъ права на сокращенные сроки службы:	
1) по 1 пункту 56 ст. Устава . . . . .	39
2) по 2 „ „ „ . . . . .	41
3) по 3 „ „ „ . . . . .	31
4) умѣющихъ читать и писать или только читать . . . . .	982
г) подлежащихъ по приѣмѣ зачисленію въ запасъ на основаніи 63 ст. Устава . . . . .	32
д) способныхъ къ службѣ:	
строевой . . . . .	3,742
нестроевой . . . . .	61
е) мѣрою роста:	
въ 2 аршина 2 <sup>1</sup> / <sub>2</sub> вершка . . . . .	137
„ 2 „ 3 „ . . . . .	526

„ 2 „ 4 „	960
„ 2 „ 5 „	1,067
„ 2 „ 6 „	732
„ 2 „ 7 „	269
„ 2 „ 8 „	91
„ 2 „ 9 „	8
„ 2 „ 10 „	2

Кромѣ того зачислено въ счетъ призыва 11 чело-  
вѣкъ, состоящихъ на службѣ воспитанниковъ школы  
солдатскихъ дѣтей, которые не измѣрялись.

ж) по сословіямъ:

1) лицъ, внесенныхъ въ книги народонаселенія...	3,819
2) лицъ, изъятыхъ отъ внесенія въ 10 народную перепись, а также вышедшихъ послѣ ревизіи изъ по- датнаго состоянія .....	16

з) по происхожденію:

русскихъ .....	40
поляковъ .....	2,766
пѣмцевъ .....	145
евреевъ .....	884

и) по вѣроисповѣданію:

русскихъ .....	39
раскольниковъ .....	1
прочихъ христіанъ .....	2,911
евреевъ .....	884

і) женатыхъ..... 376

10) За пополненіемъ контингента при освидѣтель-  
ствованіи (ст. 154 Уст.) прочихъ призывающихся лицъ:

1) зачислено въ ратники ополченія I разряда ...	1,108
2) „ „ „ „ II разряда ...	1,475
3) признано совсѣмъ неспособными .....	53
4) не явилось къ освидѣтельствуванію .....	71

2. Квартир-  
ная повин-  
ность.

Квартирная повинность въ Варшавской губерніи (за исключеніемъ города Варшавы) исполнялась въ отношеніи войскъ на точномъ основаніи Высочайше утвержденнаго 2 Мая 1866 года мѣнія Государственнаго Совѣта о возвышенныхъ воинскихъ квартирныхъ окладахъ въ губерніяхъ Царства Польскаго, въ отношеніи же прочихъ лицъ, имѣющихъ право на квартирное довольствіе, на основаніи положенія 9 Сентября 1866 года и 31 Мая 1868 года и послѣднихъ дополненій.

Квартирная повинность въ 1893 году для нижнихъ чиновъ и военныхъ управленій исполнялась большею частью обязательнымъ отводомъ помѣщеній и лишь въ четырехъ уѣздныхъ городахъ (Ново-Минскѣ, Скерневицахъ, Ловичѣ и Влоцлавскѣ), нѣкоторыя части войскъ размѣщены были въ зданіяхъ, нанятыхъ по годовымъ и долгосрочнымъ контрактамъ. Генералы, штабъ и оберъ-офицеры преимущественно получали квартирные деньги на руки. 3-ій Стрѣлковый полкъ, размѣщенный въ городѣ Гостынинѣ, съ разрѣшенія Военнаго Министра получалъ квартирные оклады въ свое распоряженіе для расквартированія полка собственнымъ попеченіемъ.

Въ отчетномъ году квартирнымъ довольствіемъ въ Варшавской губерніи, кромѣ города Варшавы пользовались:

#### А. Войска.

1. Въ мѣстахъ постоянной стоянки.

Штабъ 6-й Кавалерійской дивизіи.

14-й Драгунскій Литовскій полкъ.

29-й пѣхотный Черниговскій полкъ.

8-ая Артиллерійская бригада.

38-й Драгунскій Владимірскій полкъ

4-ая батарея 6-й артиллерійской бригады.

3 и 4-й Саперные баталіоны.

3-ій Зегржскій крѣпостной пѣхотный баталіонъ.

170-й пѣхотный резервный Остроленскій полкъ.

171-й пѣхотный резервный Гроховскій полкъ.

172-й пѣхотный резервный Пултускій полкъ.

175-й пѣхотный резервный Луковскій полкъ.

176-й пѣхотный резервный Холмскій полкъ.

1-ая батарея 3-го Мортирнаго артиллерійскаго полка.

Четыре Управленія Уѣздныхъ воинскихъ Начальниковъ.

Четыре Смотрителя продовольственныхъ магазиновъ.

39-й пѣхотный Томскій полкъ.

38-й пѣхотный Тобольскій полкъ.

9-ая Конно-артиллерійская батарея.

20-ая Конно-артиллерійская батарея.

- 1-й Стрѣлковый летучій артиллерійскій полкъ.
- 192-й Дрогичинскій резервный пѣхотный полкъ.
- 193-й Ваврскій резервный пѣхотный полкъ.
- 3-я рота 1-го Ново-Георгиевскаго крѣпостнаго пѣхотнаго баталіона.
- Штабъ 6-й Кавалерійской дивизіи.
- 11 и 12-ая Конно-артиллерійскія батареи.

2. Во время лѣтнихъ маневровъ.

Войска, выступившія изъ Варшавы и прибывшія изъ другихъ губерній:

- 13, 15, 16, 17, 18, 29, 37, 39, 40 и 41 драгунскіе полки.
- Донскіе Казачьи №№ 5, 6 и 14 полки.
- Оренбургскій казачи № 2 полкъ.
- Уральскій казачи № 3 полкъ.
- 1-ая Стрѣлковая бригада.
- 9, 10, 21, 22 и 23 Конно-артиллерійскія батареи.
- 3-я и 6-ая батареи 10 артиллерійской бригады.
- Пизовскій пѣхотный полкъ.
- Лейбъ-гвардіи Гусарскій полкъ.
- Лейбъ-гвардіи Уланскій Его Величества полкъ.

Б. Прочія лица, имѣющія право на квартирное довольствіе.

- 11 Коммисаровъ по крестьянскимъ дѣламъ.
- 8 Уѣздныхъ Начальниковъ.
- 12 Судебныхъ Слѣдователей.
- 4 Начальника Уѣздныхъ Жаандармскихъ Управленій.
- 14 Начальниковъ Земской Стражи и 268 нижнихъ чиновъ стражи.

Изъ числа войскъ квартирнымъ довольствіемъ въ натурѣ на постоянныхъ стоянкахъ пользовались:

Генераловъ 2, штабъ и оберъ-офицеровъ 873, нижнихъ чиновъ 24,229, лошадей 15,042.

Изъ числа поименованныхъ частей были расквартированы въ казармахъ:

- а) Инженернаго вѣдомства: штабъ и оберъ-офицеровъ 31, нижнихъ чиновъ 2,725, лошадей 344.
- б) Квартирнаго фонда: штабъ и оберъ-офицеровъ 7, нижнихъ чиновъ 489, Лошадей 14.
- в) Городской кассы: штабъ и оберъ-офицеровъ 1, нижнихъ чиновъ 122.

Всѣ же остальные были расквартированы въ частныхъ домахъ.

3) Подводная повинность.

Подводы поставлялись обывателями на надобности войскъ и военныхъ этаповъ, съ уплатою прогоновъ изъ суммъ военного вѣдомства, считая по 2 коп. за версту и лошадь.

Въ слѣдующей таблицѣ показано количество подводъ, поставленныхъ войскамъ жителями Варшавской губерніи въ 1893 году.

	Количество поставленныхъ подводъ		За которые уплачено	
	Одноконыхъ	Пароконыхъ		
			руб.	коп.
Варшавскій . . . . .	7584	988	1888	58
Радиминскій . . . . .	2175	140	997	2
Ново-Минскій . . . . .	3513	48	1238	36
Гроецкій . . . . .	1659	122	864	67
Блонскій . . . . .	1669	355	999	31
Скверневицкій . . . . .	2618	805	1356	6
Ловичскій . . . . .	589	509	710	20
Сохачевскій . . . . .	163	136	205	69
Гостыньскій . . . . .	195	298	334	12
Кутновскій . . . . .	324	470	471	70
Влоцлавскій . . . . .	327	96	189	75
Нешавскій . . . . .	338	214	192	12
Итого . . . . .	21154	4181	9447	58

### III. Общественное благоустройство и благочиніе.

а) Казенныя  
зданія.

По ремонтному исправленію казенныхъ зданій и сооружений подвѣдомственныхъ Варшавскому Губернскому Правленію и содержимыхъ на счетъ суммъ Министерства Внутреннихъ Дѣлъ, произведены въ 1893 году строительныя работы:

#### 1. Въ гор. Варшавѣ:

а) въ зданіи б. Намѣстниковаго дома № 387  
по улицѣ Краковское Предмѣстье:

1)	Капитальный ремонтъ зданія.....	3,101 р. 42 к.
2)	Обыкновенный ремонтъ зданія.....	2,380 р. 66 к.
	Итого.....	5,482 р. 08 к.

б) въ зданіи б. Апелляціоннаго Суда № 487  
по улицѣ Медовой:

1)	Ремонтъ сточныхъ и водопроводныхъ трубъ.....	78 р. — к.
2)	Обыкновенный ремонтъ зданій.....	640 р. — к.
	Итого.....	718 р. — к.

в) въ зданіи Архіепископскаго дома № 492  
по Медовой улицѣ:

1)	Капитальный ремонтъ зданія.....	816 р. 15 к.
2)	Обыкновенный ремонтъ зданія.....	1,596 р. 20 к.
	Итого.....	2,412 р. 35 к.

г) въ зданіи Главной Уголовной Тюрьмы:

1)	Побѣлка помѣщеній.....	473 р. 35 к.
2)	Постройка флигеля въ хозяйственномъ дворѣ.....	7,032 р. 46 к.
	Итого.....	7,505 р. 81 к.

д) въ здании Временнаго Отдѣленія Варшавской Главной Уголовной тюрьмы :

1) Внутренняя побѣлка помѣщений . . . . . 290 р. 16 к.

е) въ здании Женскаго Отдѣленія Варшавской Главной Уголовной тюрьмы :

1) Внутренняя побѣлка помѣщений . . . . . 294 р. 26 к.

ж) въ здании Варшавской Слѣдственной тюрьмы :

1) Внутренняя побѣлка помѣщений . . . . . 574 р. 08 к.

2) Устройство вентиляціи въ отхожихъ мѣстахъ . . . . . 76 р. 54 к.

Итого . . . . . 650 р. 62 к.

з) въ здании Пересыльной тюрьмы на Прагѣ :

1) Внутренняя побѣлка помѣщений . . . . . 157 р. 70 к.

2. въ гор. Влоцлавскѣ, въ здании Уѣзднаго Управления :

1) Ежегодный ремонтъ здания . . . . . 157 р. — к.

2) Обраска крыши на здании . . . . . 180 р. — к.

Итого . . . . . 337 р. — к.

3) въ городѣ Брестъ-Кувяскомъ, въ здании Брестъ-Кувявской тюрьмы :

1) Побѣлка помѣщений . . . . . 64 р. 76 к.

2) Переустройство отхожихъ мѣстъ тюрьмы . . . . . 535 р. 88 к.

Итого . . . . . 600 р. 64 к.

1) Въ гор. Влоцлавскѣ :

1) Ремонтъ помѣщений 14 Драгунскаго Литовскаго полка въ б. соляномъ магазинѣ и 2-хъ обозныхъ сараевъ 9-й конно-артиллерійской батареи . . . . . 1,813 р. 74 к.

2) Ремонтъ помѣщенія лазарета 14 Драгунскаго Литовскаго полка въ частномъ домѣ . . . . . 275 р. 97 к.

Итого . . . . . 2,089 р. 71 к.

б) Военскія казарменныя здания содержатся на счетъ специальныхъ средствъ квартирнаго фонда.

2) въ гор. Кутно:

1) Ремонтъ хлѣбопекарни 4 Стрѣлковаго полка.....	55 р. — к.
2) Ремонтъ казармъ № 71 и 132.....	2,699 р. 27 к.
3) Устройство кухни при казармѣ № 71	78 р. — к.
4) Приспособленіе помѣщеній подъ лазаретъ 4 Стрѣлковаго полка въ частныхъ домахъ.....	289 р. 35 к.
Итого.....	3,121 р. 62 к.

3) въ г. Ловичѣ:

1) Ремонтъ сараевъ неприкосновеннаго запаса 39 пѣхотнаго Томскаго полка	73 р. 84 к.
2) Ремонтъ 9-ти подуховныхъ домовъ занимаемыхъ войсками.....	367 р. 86 к.
Итого.....	441 р. 70 к.

4) въ гор. Ново-Минскѣ:

1) Ремонтъ казенной хлѣбопекарни подъ № 131.....	149 р. 74 к.
2) Исправленіе крыши и устройство пола въ обозныхъ сараяхъ Луговекаго и Холмскаго резервныхъ пѣхотныхъ полковъ.....	300 р. — к.
3) Перестройка 4-хъ хлѣбопекарныхъ печей въ казенной хлѣбопекарнѣ...	300 р. — к.
Итого.....	749 р. 74 к.

5) въ гор. Скерневицы:

1) Починка крышъ на городскихъ казармахъ.....	479 р. 87 к.
2) Ремонтъ казармъ.....	322 р. 16 к.
3) Починка колодезевъ во дворѣ казармъ	47 р. 84 к.
Итого.....	849 р. 87 к.

Въ г. Варшавѣ:

а) въ монастырѣ ордена Сакраментоу:

1) Исправленіе поврежденій причиненныхъ бурей.....	1,237 р. 02 к.
--	----------------

в) Рамско-католическіе костелы и зданія состоящія въ вѣдѣніи р. в. духовенства и содержащія на спеціальныя средства М. В. Д.

б) Въ поквартильныхъ домахъ:		
1)	Ремонтъ зданій.....	1,709 р. 76 к.
<hr/>		
1) Въ гор. Мценовѣ, Блонскаго уѣзда:		
1)	Перекрытіе крышъ на зданіи ратуши	907 р. 92 к.
2) Въ гор. Блоне.		
1)	Обыкновенный ремонтъ уличныхъ мостиковъ.....	227 р. 32 к.
3) Въ г. Новый-Дворъ, Варшавскаго уѣзда:		
1)	Обыкновенный ремонтъ зданія ратуши	355 р. 68 к.
4) Въ гор. Влоцлавскѣ:		
1)	Капитальный ремонтъ городскихъ зданій и сооружений.....	5,168 р. 26 к.
2)	Обыкновенный ремонтъ городскихъ зданій и сооружений.....	1,460 р. 16 к.
3)	Устройство кирпичнаго пола въ скотобойнѣ.....	309 р. 45 к.
4)	Ремонтъ полицейскаго и пересыльнаго арестовъ.....	856 р. 96 к.
	Итого.....	7,794 р. 83 к.
5) Въ гор. Брестъ-Кувяскомъ, Влоцлавскаго уѣзда:		
1)	Ремонтъ городскихъ зданій и сооружений.....	201 р. 8 к.
6) Въ гор. Гомбинѣ, Гостынскаго уѣзда:		
1)	Капитальный ремонтъ городскихъ сооружений.....	740 р. 72 к.
7) въ гор. Гройцы:		
1)	Капитальный ремонтъ мясныхъ и булочныхъ рядовъ.....	820 р. 8 к.
2)	Ремонтъ зданія ратуши.....	98 р. 40 к.
3)	Ремонтъ городской скотобойни.....	146 р. 53 к.
4)	Ремонтъ судебнаго и полицейскаго арестовъ.....	50 р. 85 к.
5)	Ремонтъ городскихъ колодцевъ....	147 р. 05 к.
6)	Починка моста на Вильчегурской улицѣ	136 р. 76 к.
7)	Увеличеніе трубы подъ Кълецкой улицей.....	50 р. 54 к.

8) Перекрытіе желѣзной крыши на городскихъ казармахъ.....	445 р. 12 к.
Итого.....	1,895 р. 33 к.

8. Въ г. Кутно:

Обыкновенный ремонтъ городскихъ зданій.	150 р. 38 к.
Ремонтъ пожарныхъ инструментовъ составляющихъ собственность городской кассы.....	646 р. 88 к.
Итого.....	797 р. 26 к.

9. Въ г. Ловичѣ.

Ремонтъ ратуши и надворныхъ при немъ строеній.....	236 р. 71 к.
Ремонтъ мостовыхъ.....	2,022 р. 80 к.
Ремонтъ мостиковъ.....	401 р. 44 к.
Ремонтъ тарифнаго моста на рѣкѣ Бзурѣ.	186 р. 16 к.
Итого.....	2,847 р. 11 к.

10. Въ г. Нешавѣ:

Ремонтъ зданій начальнаго городского училища.....	702 р. — к.
Отстройка части сгорѣвшей скотобойни..	364 р. — к.
Удлиненіе каменнаго забора во дворѣ городской ратуши.....	52 р. — к.
Итого.....	1,118 р. — к.

11. Въ г. Калущинѣ, Ново-Минскаго уѣзда:

Капитальный ремонтъ городскихъ зданій и сооружений.....	502 р. 53 к.
Ремонтъ зданій Магистрата.....	72 р. 66 к.
Заготовленіе мебели для канцеляріи магистрата.....	77 р. 74 к.
Починка пожарныхъ заливныхъ трубъ..	25 р. 74 к.
Устройство 2-хъ очаговъ для котловъ въ городской скотобойнѣ.....	140 р. 40 к.
Итого.....	819 р. 7 к.

12. Въ г. Ново-Минскѣ:

Заготовленіе мебели въ канцеляріи магистрата . . . . . 150 р. — к.

13. Въ г. Скерневицы:

Обыкновенный ремонтъ городскихъ зданій и сооруженій . . . . . 326 р. 56 к.  
 Постройка моста на Паметной улицѣ . . . . . 116 р. 24 к.  
 Припособленіе зданія подъ помѣщеніе больницы и богадѣльни . . . . . 312 р. 79 к.  
 Итого . . . . . 755 р. 59 к.

14. Въ г. Сохачевѣ:

Капитальный ремонтъ город. сооруженій . . . . . 295 р. 36 к.  
 Капитальный ремонтъ мясныхъ и булочныхъ рядовъ . . . . . 130 р. — к.  
 Перемощеніе водосточныхъ канавъ и починка мостовъ . . . . . 291 р. 14 к.  
 Итого . . . . . 716 р. 50 к.

д) Дороги, мосты и переправы.

Земскихъ дорогъ 1-го разряда въ губерніи къ 1-му Января 1893 года имѣлось:

а) шоссированныхъ верстъ . . . . . 598,836  
 въ 1893 году построено шоссе . . . . . 5,724  
 Итого шоссированныхъ . . . . . 604,560  
 б) грунтовыхъ . . . . . 546,958  
 А всего . . . . . 1151,518 верстъ

На содержаніе означенныхъ дорогъ имѣлось капитала:

а) къ 1-му Января 1893 года было въ остаткѣ . . . . . 62,538 р. 71 к.  
 б) въ 1893 г. поступило . . . . . 178,323 р. 18 к.  
 Итого . . . . . 240,861 р. 89 к.

Для ремонта въ 1893 г. 598,83 верстъ земскихъ шоссейныхъ дорогъ, употреблено мелкаго щебня куб. саж. 3542, т. е. на одну версту среднимъ числомъ 5,91 куб. саж.

Всѣ пути сообщенія въ Варшавской губерніи, содержимыя на счетъ земскаго дорожнаго сбора, находились въ теченіи 1893 года въ хорошемъ состояніи.

е) Почты. Въ Варшавской губерніи, въ 1893 году, было 28 конныхъ почтовыхъ станцій, на коихъ находилось 60 почтарей и 130 лошадей.

Станціи эти слѣдующія:

	Штатное почтарей	число. лошадей
<b>Въ Варшавскомъ уѣздѣ:</b>		
Новый-Дворъ . . . . .	2	4
Пясечно . . . . .	2	4
Сенкоцинъ . . . . .	3	6
Яблоппа . . . . .	1	2
<b>Въ Блонскомъ уѣздѣ:</b>		
Гродискъ . . . . .	2	4
Мщоновъ . . . . .	1	2
<b>Въ Влоцлавскомъ уѣздѣ:</b>		
Влоцлавскъ . . . . .	3	6
Брестъ-Кувяскъ . . . . .	2	3
Ковальскъ . . . . .	1	2
<b>Въ Гостыньскомъ уѣздѣ:</b>		
Гостынинъ . . . . .	2	4
Гомбинъ . . . . .	1	2
Санники . . . . .	1	2
<b>Въ Гроецкомъ уѣздѣ:</b>		
Гройцы . . . . .	4	10
Гора-Кальварія . . . . .	2	4
Тарчинъ . . . . .	3	6
<b>Въ Кутновскомъ уѣздѣ:</b>		
Кутно . . . . .	4	13
Кросневице . . . . .	5	17
<b>Въ Ловичскомъ уѣздѣ:</b>		
Ловичъ . . . . .	3	6
Лышковице . . . . .	1	2
Бѣлявы . . . . .	1	2

	Штатное почтарей	число лошадей
Въ Нешавскомъ уѣздѣ:		
Нешава . . . . .	2	3
Осенцины . . . . .	2	2
Въ Ново-Минскомъ уѣздѣ:		
Ново-Минскъ . . . . .	1	2
Калушинъ . . . . .	1	2
Старая-Весь . . . . .	1	2
Въ Радиминскомъ уѣздѣ:		
Радиминъ . . . . .	2	4
Въ Скерневицкомъ уѣздѣ:		
Скерневице . . . . .	2	5
Въ Сохачевскомъ уѣздѣ:		
Сохачевъ . . . . .	5	9
Итого . . . . .	60	130

Въ посадѣ Любранцѣ, Влоцлавскаго уѣзда, открыто 22 Января 1893 года Почтовое отдѣленіе съ приѣмомъ и выдачею всякаго рода почтовой корреспонденціи и съ установленіемъ хода почтъ отъ Любранца до Брестъ-Кувяска и обратно, ежедневно, кромѣ воскресныхъ дней.

Перемѣнъ въ почтовыхъ трактахъ и сообщеніяхъ, а также измѣненій внутренняго порядка почтовой гошбы въ минувшемъ году не произошло.

Жалобъ отъ проѣзжающихъ на почтовые станціи поступило 5, изъ коихъ признана основательною одна и по ней сдѣлано подлежащему почтъ-содержателю надлежащее внушеніе.

Въ Блонскомъ почтовомъ отдѣленіи Начальникомъ онаго, Шутровичемъ, растрчено въ Ноябрь и Декабрь мѣсяцахъ 1893 г. страховой корреспонденціи, почтовыхъ сборовъ и знаковъ почтовой оплаты на сумму 458 руб. 32½ коп., за что Шутровичъ уволенъ отъ службы и дѣло о злоупотребленіяхъ его передано судебному слѣдователю.

Во время слѣдованія 21 Декабря возковой почты изъ Ловича въ Бѣявы похищенъ неизвѣстными злоумышленниками денежный пакетъ на 27 рублей.

Оборотъ почтовой корреспонденці по почтово-телеграфнымъ и почтовымъ учрежденіямъ Варшавской губерніи (безъ гор. Варшавы) за 1893 годъ былъ слѣдующій:

	Количество		Сумма въ рубляхъ	
	Отправлено	Получено		
<b>I. Внутренняя корреспонденція.</b>				
Простыхъ закрытыхъ писемъ	платныхъ . . .	—	1217460	—
	бесплатныхъ	—	522831	—
Тоже открытыхъ . . . . .	—	—	531537	—
Бандерольныхъ отправлений . . . . .	—	—	176420	—
Заказной корреспонденці . . . . .	—	—	105308	—
Денежныхъ и цѣнныхъ пакетовъ	. . . . .	76092	—	15404701
	. . . . .	—	97143	3026151
Цѣнныхъ посылокъ и узловъ	. . . . .	6293	—	4561129
	. . . . .	—	13588	98500
Посылокъ безъ цѣны . . . . .	—	—	6423	—
Періодическихъ изданій . . . . .	—	—	1149712	—
<b>II. Международная корреспонденція.</b>				
Простыхъ закрытыхъ писемъ . . . . .	178074	205908	—	—
Тоже открытыхъ . . . . .	66174	77752	—	—
Бандерольныхъ отправлений . . . . .	29734	57049	—	—
Рекомендованныхъ писемъ . . . . .	8105	21415	—	—
Денежныхъ и цѣнныхъ пакетовъ	. . . . .	4825	—	272388
	. . . . .	—	6332	574187
Цѣнныхъ посылокъ и узловъ	. . . . .	126	—	1911
	. . . . .	—	96	6388
Посылокъ безъ цѣны . . . . .	22	308	—	—
Періодическихъ изданій . . . . .	—	—	33711	—

ж) Народная нравственность.

Данныя о числѣ и родѣ совершенныхъ въ отчетномъ году въ Варшавской губерніи преступленій и проступковъ, подсудныхъ какъ общимъ судебнымъ мѣстамъ, такъ и мировымъ судебнымъ установле- ніямъ, изложены въ вѣдомостяхъ № 5а и 5б, приложенныхъ къ на- стоящему Обзору.

Всѣхъ такихъ правонарушеній было 51,101 (болѣе предидущаго года на 775 случаевъ), а осужденныхъ по нимъ было: мужчинъ

21,416, женщинъ 3,734, итого 25,150 обоюго пола лицъ (болѣе 1893 года на 710 лицъ). Въ томъ числѣ:

	по вѣдомости № 5а	по вѣдомости № 5б
совершенно преступленій . . . .	2377	48724
осуждено:		
мужчинъ . . . . .	1229	20187
женщинъ . . . . .	339	3395

3) Аресты, тюрьмы и этапны.

Въ теченіи отчетнаго года, кромѣ существующихъ уже въ губерніи шести тюремъ: главной уголовной съ ея двумя отдѣленіями мужскимъ и женскимъ, Слѣдственной, Пересыльной и Брестъ-Куявской, новыхъ мѣстъ заключенія открываемо не было. Всѣ означенныя мѣста заключенія помѣщаются въ казенныхъ зданіяхъ, за исключеніемъ женскаго отдѣленія и Пересыльной тюрьмы; эти тюрьмы находятся въ частныхъ, нанятыхъ по контракту домахъ: женское отдѣленіе въ домъ архитектора Гусса, а Пересыльная тюрьма въ домъ Гронау, находящемся на предм. Прагѣ.

Кромѣ означенныхъ мѣстъ заключенія въ вѣдѣніи Губернскаго Правленія находятся: а) помѣщающійся въ зданіи мужскаго отдѣленія арестъ для несостоятельныхъ должниковъ и б) десять послѣдственныхъ арестовъ, находящихся въ уѣздныхъ городахъ: Влоцлавскѣ, Пешавѣ, Кутнѣ, Гостынинѣ, Ловичѣ, Гройцахъ, Скерневицахъ, Ново-Минскѣ и Сохачевѣ и въ посадахъ: Гродискѣ, Блонскаго уѣзда и Горѣ Кальваріи, Гроецкаго уѣзда.

Движеніе арестантовъ въ мѣстахъ заключенія Варшавской губерніи въ 1893 году.

Наименованіе мѣстъ заключенія	Къ 1 Января 1893 г. состояло	Въ 1893 году		Къ 1 Января 1894 г. осталось
		Прибыло	Убыло	
Варшавская Уголовная . . . . .	755	2023	2115	663
Варшавская Слѣдственная . . . . .	543	1565	1595	513
Временное Отдѣленіе . . . . .	426	791	896	321
Женское Отдѣленіе . . . . .	251	654	659	246
Брестъ-Куявская . . . . .	185	474	491	168
Пересыльная . . . . .	82	15286	15247	121

**Ремонтъ и побѣлка тюремъ.** Въ истекшемъ году ремонтъ и побѣлка мѣстъ заключенія производились, какъ и въ предъидущихъ годахъ, на точномъ основаніи циркуляра Главнаго Тюремнаго Управленія отъ 20 Октября 1889 года за № 22. Правила эти, возлагающія отвѣтственность за состояніе тюремъ на Начальниковъ мѣстъ заключенія, а на Строительное отдѣленіе надзоръ за исполненіемъ Начальниками тюремъ своихъ обязанностей по содержанію зданій и исполненію ремонтныхъ работъ, оказываются вполне цѣлесообразными и достигающими намѣченную цѣль: заботливое и внимательное отношеніе начальниковъ къ ввѣреннымъ ихъ попеченію зданіямъ.

Въ истекшемъ году на обыкновенный ремонтъ и побѣлку отпущено было, по примѣру прежнихъ лѣтъ, 3,500 руб. Независимо обыкновеннаго ремонта приступлено было въ истекшемъ году къ постройкѣ на хозяйственномъ дворѣ Уголовной тюрьмы двухэтажнаго каменнаго флигеля. Въ нижнемъ этажѣ этого флигеля помѣщаются сараи для экипажей и дровъ, конюшня, мертвецкая, квартира привратника и отхожія мѣста административнаго флигеля. Второй этажъ, состоящій изъ двухъ большихъ комнатъ, предназначенъ исключительно подъ склады тиковыхъ и холщевыхъ издѣлій. Постройка этого флигеля, вмѣстѣ съ техническими процентами, обошлась въ 7,032 руб. 45 коп. Работы производились съ подряда, причѣмъ однакоже подрядчику вмѣнено было въ обязанность пользоваться арестантскимъ трудомъ. При постройкѣ этого флигеля работали ежедневно не менѣе 12 арестантовъ. Одновременно съ возведеніемъ новаго флигеля производились работы по канализаціи хозяйственнаго двора, причѣмъ устроена также особая ванна при лазаретѣ тюрьмы и при этихъ работахъ произведенныхъ хозяйственнымъ способомъ, примѣнялся по возможности арестантскій трудъ. Устройство канализаціи обошлось казнѣ въ 9,000 рублей.

Въ истекшемъ году въ тюрьмахъ Варшавской губерніи, за заключеніемъ Пересыльной, пребывало всего 7,514 арестантовъ, изъ нихъ 6,186 мужчинъ и 1,328 женщинъ. Но это еще не значитъ, что въ истекшемъ году въ мѣстахъ заключенія содержалось все означенное выше число арестантовъ, такъ какъ значительное число заключенныхъ переходитъ изъ одной тюрьмы въ другую, какъ напримѣръ подсѣдственные арестанты по вступленіи приговоровъ о нихъ въ законную силу переводятся въ Уголовную тюрьму и отдѣленія ея, и такимъ образомъ регистрируются въ каждой тюрьмѣ. Въ сравненіи съ 1892 годомъ тюремное населеніе уменьшилось на 321 человекъ. За послѣднее семилѣтіе численность тюремнаго населенія представляется въ слѣдующемъ видѣ:

Въ 1887 г.	5528 м.	1177 ж.	всего	6705 чел.
„ 1888 г.	6006 м.	1207 ж.	„	7213 „
„ 1889 г.	6592 м.	1412 ж.	„	8004 „
„ 1890 г.	6367 м.	1327 ж.	„	7694 „
„ 1891 г.	6131 м.	1221 ж.	„	7352 „
„ 1892 г.	6552 м.	1283 ж.	„	7835 „
„ 1893 г.	6186 м.	1328 ж.	„	7514 „
Всего.	43362 м.	8955 ж.	всего	52317 чел.

т. е. среднимъ числомъ въ годъ содержалось 7,474 человѣка.

Въ отдѣльности по тюрьмамъ арестанты распредѣлялись въ 1893 году слѣдующимъ образомъ:

1) Въ Уголовной тюрьмѣ . . . . .	2064 м.	— ж.
2) „ Слѣдственной тюрьмѣ . . . . .	1846 м.	283 ж.
3) „ Временномъ отдѣленіи . . . . .	1217 м.	— ж.
4) „ Женскомъ отдѣленіи . . . . .	— м.	905 ж.
5) „ Брестъ-Куявской тюрьмѣ . . . . .	519 м.	140 ж.

Среднимъ числомъ содержалось ежедневно въ каждомъ изъ упомянутыхъ выше мѣсть заключенія слѣдующее число арестантовъ:

1) Въ Уголовной тюрьмѣ . . . . .	712	человѣкъ
2) „ Слѣдственной тюрьмѣ . . . . .	509	„
3) „ Временномъ отдѣленіи . . . . .	420	„
4) „ Женскомъ отдѣленіи . . . . .	244	„
5) „ Брестъ-Куявской тюрьмѣ . . . . .	149	„

Итого . . . . . 2034 человѣкъ.

Такимъ образомъ, среднее ежедневное число арестантовъ составляло въ 1893 году 2034 человѣкъ.

По числу мѣсть тюрьмы Варшавской губерніи устроены на:

1) Уголовная тюрьма . . . . .	450	человѣкъ
2) Слѣдственная тюрьма . . . . .	300	„
3) Временное отдѣленіе . . . . .	250	„
4) Женское отдѣленіе . . . . .	250	„
5) Брестъ-Куявская тюрьма . . . . .	120	„

Итого . . . . . 1370 человѣкъ

Между тѣмъ, какъ выше сказано, ежедневно содержалось въ упомянутыхъ тюрьмахъ 2,034 человѣкъ, т. е. на 664 человѣка больше штатнаго числа мѣсть.

**Продовольствіе.** Упомянутое выше число арестантовъ провело въ пяти тюрьмахъ Варшавской губерніи 744,574 продовольственныхъ дня.

Способъ продовольствія арестантовъ въ отчетномъ году былъ под-  
рядный. Всѣ продукты, кромѣ хлѣба, доставлялись въ мѣста заклю-  
ченія въ сыромъ видѣ и подрядчику уплачивалось въ день по 9,52  
коп. за каждаго арестанта Варшавскихъ тюремъ и по 8,77 коп. въ  
день за арестанта Брестъ-Кувявской тюрьмы.

**Одежда и Обувь.** Арестанты, содержавшіеся въ отчетномъ году  
въ Уголовной тюрьмѣ и отдѣленіяхъ ея, пользовались отъ казны пол-  
ными комплектами одежды и обуви. Подслѣдственнымъ арестантамъ  
выдавалась казенная одежда и обувь лишь за неимѣніемъ собствен-  
ной или если таковая, во время нахождения въ тюрьмѣ, приходила  
въ полную негодность. Необходимое количество холста и тика для  
одежныхъ и постельныхъ принадлежностей, взяты были изъ запасовъ  
тика и холста, заготавливаемыхъ на казенныхъ ткацескихъ фабрикахъ  
Уголовной тюрьмы и Временнаго отдѣленія. Сукно и одѣяла получены  
были изъ казенныхъ фабрикъ Сандомирской и Хенцинской тюремъ.  
Всего употреблено для надобностей Варшавскихъ и Брестъ-Кувявской  
тюремъ:

Одѣяль . . . . .	680	штукъ
Сукна сѣраго . . . . .	3121	аршинъ
Сукна чернаго . . . . .	30	„
Холста пачеснаго . . . . .	30218	„
Холста паклянаго . . . . .	8001	„
Разныхъ тиковъ . . . . .	11262	„
Утиральниковъ . . . . .	2561	„

Шитье новой одежды, а равно ремонтъ старой исполнялись тру-  
домъ арестантовъ, съ отпускомъ, согласно 250 и 253 ст. Тюремной  
Инструкціи 1859 г. извѣстной платы Начальникамъ тюремъ на шитье  
и починку. Въ истекшемъ году на постройку новой одежды, ремонтъ  
таковой, а равно содержаніе въ исправности полушубковъ и постовой  
одежды израсходовано 1994 руб. 71 коп.

На обувь для арестантовъ отпускалось въ отчетномъ году На-  
чальникамъ тюремъ, согласно 277 ст. Тюремной Инструкціи по  $\frac{3}{5}$   
коп. въ день на каждаго осужденнаго и по  $\frac{3}{16}$  коп. въ день на  
подслѣдственнаго. Кромѣ того на основаніи разрѣшенія Главнаго Тю-  
ремнаго Управленія послѣдовавшаго въ 1887 году расходовалось на  
обувь арестантовъ, высылаемыхъ на вишія работы по  $\frac{9}{10}$  коп.  
въ день. По сему расчету выдано въ 1893 году Начальникамъ тюремъ  
3617 руб. 34 коп., и кромѣ того ассигновано Начальнику Уголовной  
тюрьмы 509 руб. 55 коп. на постройку и ремонтъ обуви для сель-

ныхъ арестантовъ. Такимъ образомъ израсходовано всего на обувь 4126 руб. 89 коп.

**Освѣщеніе и отопленіе.** На освѣщеніе тюремныхъ зданій отпускается каждому изъ Начальниковъ тюремъ извѣстная сумма въ безотчетное ихъ распоряженіе. Въ отчетномъ году отпуска эти не подвергались измѣненіямъ, и Начальникамъ мѣсть заключенія ассигновано:

Начальнику Уголовной тюрьмы . . . .	798 р. — к.
Начальнику Слѣдственной тюрьмы . .	765 р. 29 к.
Завѣдывающему Временнымъ отдѣл.	360 р. 64 к.
Завѣдывающему женскимъ отдѣленіемъ	228 р. 96 к.
Начальнику Брестъ-Кувявской тюрьмы.	215 р. 47 к.

Кромѣ того, на освѣщеніе газомъ фонарей вокругъ зданія Слѣдственной тюрьмы и подвального этажа израсходовано 1073 р. 71 к.

По установленному порядку мѣста заключенія Варшавской губерніи снабжаются припасами отопленія: дровами и каменнымъ углемъ подряднымъ способомъ. Въ отчетномъ году подрядная цѣна на дрова была 6 руб. 5 коп. за полкубическую сажень польской мѣры и 14,15 коп. за пудъ каменнаго угля. Для Брестъ-Кувявской тюрьмы дрова поставлялись по 6 руб. 21 коп. за полкубическую сажень. Всего уплачено за поставку дровъ и каменнаго угля 15,765 руб. 25 коп.

**Санитарная часть.** Благодаря принятымъ во второй половинѣ 1892 г. энергическимъ мѣрамъ, направленнымъ къ оздоровленію мѣсть заключенія и огражденію ихъ отъ заноса холерной эпидеміи, случаи появленія которой повторялись и въ истекшемъ году, санитарное состояніе тюремъ въ 1893 году, можно считать вполне удовлетворительнымъ. Исключеніе въ этомъ отношеніи представляла лишь Брестъ-Кувявская тюрьма, въ которой и въ истекшемъ году были частые случаи заболѣванія арестантовъ сыпнымъ тифомъ, появившимся впервые въ концѣ 1892 г. Принятія въ этой тюрьмѣ энергическія мѣры къ борьбѣ съ эпидеміею привели скоро къ совершенному искорененію этой болѣзни, чему не мало способствовало капитальное переустройство отхожихъ мѣсть.

Въ пяти тюрьмахъ Варшавской губерніи перебивало *всего больныхъ 2694 человека, въ томъ числѣ 2440 муж. и 254 женщины*, причемъ на долю Брестъ-Кувявской приходится 226 человекъ, цифра довольно значительная въ сравненіи съ числовымъ составомъ тюремнаго населенія (659 человекъ). Число больничныхъ дней равняется 58,839. Въ теченіи отчетнаго года въ лазаретахъ всѣхъ тюремъ умерло всего 104 лица, въ томъ числѣ арестантовъ Брестъ-Кувявской

тюрьмы 12 человекъ. Среднимъ числомъ пользовалось въ лазаретахъ Варшавскихъ тюремъ ежедневно 101 арестантъ.

Существующее при Варшавской Уголовной тюрьмѣ аптечное отдѣленіе снабжало и въ истекшемъ году лазареты мѣсть заключенія г. Варшавы медикаментами. Аптечное отдѣленіе устроено въ 1888 г., съ разрѣшенія Главнаго Тюремнаго Управления, съ тѣмъ однако-же условіемъ, чтобы расходы по содержанію аптеки и поставкѣ медикаментовъ не превышали ежегодно средняго годоваго расхода, производимаго на приобрѣтеніе медикаментовъ изъ частной аптеки. Средній годовою расходъ на покупку медикаментовъ изъ частной аптеки доходилъ до 2,400 руб., между тѣмъ со времени открытія аптечнаго отдѣленія расходъ на медикаменты сталъ ежегодно понижаться и никогда не превышалъ 2,000 руб., считая въ томъ числѣ и жалованье аптекарскому помощнику.

Въ истекшемъ году въ аптечное Отдѣленіе тюремъ города Варшавы, въ томъ числѣ и Пересыльной тюрьмы, поступило 5,400 рецептовъ. Въ сравненіи съ 1892 г. число рецептовъ увеличилось на 168. Расходъ и приходъ выразился въ отчетномъ году въ слѣдующихъ цифрахъ :

Съ 1892 года на 1893 годъ осталось реманеп- томъ аптечныхъ матеріаловъ на сумму.....	504 р. 61 к.
Куплено аптечныхъ матеріаловъ на.....	842 р. 95 к.
Жалованье аптекарскому помощнику .....	420 р. — к.
Израсходовано изъ суммъ отпускаемыхъ на вспомо- гательныя средства .....	245 р. 94 к.
Итого.....	2,013 р. 50 к.

На 1894 годъ осталось реманептомъ аптечныхъ  
матеріаловъ на сумму..... 573 р. 01 к.

Такимъ образомъ израсходовано въ 1893 г.... 1,440 р. 49 к.

Слѣдовательно, въ 1893 году одинъ рецептъ обошелся въ 26,67 коп.

Если сравнить эти данныя съ таковыми же за предъидущіе годы, то оказывается, что :

Въ 1889 году аптека отпустила 4,194 рецепта  
на сумму..... 1,260 р. 51 к.  
средняя стоимость рецепта 30,05 коп.

Въ 1890 году аптека отпустила 3,987 рецепта  
на сумму .. 1,231 р. 53 к.  
средняя стоимость рецепта 30,88 коп.

Въ 1891 году аптека отпустила 4,814 рецептов  
на сумму ..... 1,414 р. 68 к.  
средняя стоимость рецепта 29,38 коп.

Въ 1892 году аптека отпустила 5,232 рецептов  
на сумму ..... 1,956 р. 23 к.  
средняя стоимость рецепта 37,39 коп.

Достигнутый въ отчетномъ году результатъ нельзя не признать блестящимъ и всецѣло долженъ быть отнесенъ къ заботливому и внимательному отношенію къ своимъ обязанностямъ врача Уголовной тюрьмы Павлова, завѣдывающаго аптечнымъ Отдѣленіемъ, которому не мало содѣйствовали и остальные врачи Варшавскихъ тюремъ, избѣгая по возможности дорого стоящихъ лекарствъ и замѣняя ихъ болѣе дешевыми, при одинаковомъ ихъ дѣйствіи.

Лазаретъ Брестъ-Кувявской тюрьмы снабжался въ истекшемъ году медикаментами изъ мѣстной частной аптеки, которой за отпущенныя лекарства уплачено 384 руб. 23 коп. На вспомогательные припасы израсходовано въ 1893 году 2,087 руб. 68 коп.

**Пересыльная часть.** Въ открытой въ 1892 году Варшавской Пересыльной тюрьмѣ перебивало въ отчетномъ году 15,368 человекъ, въ томъ числѣ 12,190 мужчинъ, 2,748 женщинъ и 430 дѣтей до 14-ти лѣтняго возраста.

Движеніе арестантовъ Пересыльной тюрьмы представляется въ слѣдующемъ видѣ:

Къ 1 Января 1893 года состояло.....	82 человекъ
Въ теченіи 1893 года прибыло.....	15,286 „
Въ теченіи 1893 года убыло.....	15,247 „
Къ 1 Января 1894 года осталось.....	121 „

Изъ общаго числа перебивавшихъ въ Пересыльной тюрьмѣ арестантовъ:

Выслано этапнымъ порядкомъ.....	7,367 человекъ
Выслано транспортнымъ порядкомъ.....	7,977 „
Освобождено.....	24 „

Въ числѣ выславшихся транспортнымъ порядкомъ находилось больныхъ, дряхлыхъ и матерей съ грудными дѣтьми, доставленныхъ вслѣдствіе сего на подводахъ, 836 чел.

Заболѣвшихъ въ тюрьмѣ и пользовавшихся въ городскихъ больницахъ..... 36 человекъ

Изъ этого числа больныхъ умерло въ больницахъ 4 „  
18

Амбулаторныхъ больныхъ, коимъ оказана медицинская помощь въ тюрьмѣ . . . . . 1,230 человекъ  
Отъ конвоировъ бѣжало съ пути слѣдованія . . . . . 3 „

*Расходы по продовольствію арестантовъ въ тюрьмѣ и во время пересылки ихъ.*

Всѣхъ продовольственныхъ дней въ теченіи отчетнаго года было 54,959. На продовольствіе арестантовъ въ тюрьмѣ израсходовано, считая по 9,52 коп. въ день на человека . . . . . 5,232 р. 09 к.

Выдано кормовыхъ денегъ :

а) высланнымъ по этапамъ . . . . . 807 р. 57 к.  
б) высланнымъ транспортнымъ порядкомъ . . . . . 121 р. 20 к.

При открытіи въ 1892 году Варшавской Пересыльной тюрьмы на это мѣсто заключенія распространены были правила Тюремной Инструкціи 1859 года о порядкѣ продовольствія арестантовъ въ мѣстахъ заключенія Привислинскаго края. Порядокъ этотъ, какъ выяснилось на практикѣ, оказался не соответствующимъ потребностямъ Пересыльной тюрьмы, въ виду исключительныхъ условий, которыми отличается эта тюрьма въ сравненіи съ прочими мѣстами заключенія края.

Такии особенностями являются :

- 1) значительное движеніе арестантовъ;
- 2) ночныя прибытія и отходы очередныхъ этаповъ, и
- 3) необходимость отправленія арестантовъ внѣ этапныхъ линій, по возможности, въ теченіи всего дня, для предупрежденія значительнаго скопленія арестантовъ въ тюрьмѣ.

На основаніи Правилъ Тюремной Инструкціи день прибытія и убыли арестанта считается въ пользу подрядчика, хотябы арестантъ въ день прибытія или ухода своего изъ тюрьмы не получилъ продовольствія. При значительномъ движеніи лицъ въ Пересыльной тюрьмѣ, въ истекшемъ году, какъ выше сказано, черезъ это мѣсто заключенія прошло 15,368 человекъ — и вытекающей вслѣдствіе сего необходимости постоянного ежедневнаго принятія и сдачи днемъ и ночью арестантовъ, возможность удовлетворенія ихъ готовой пищей зависитъ отъ того прибываютъ-ли или отбываютъ арестанты до или послѣ завтрака или обѣда. Эти обстоятельства побудили Варшавское Губернское начальство исходатайствовать у Главнаго Тюремнаго Управленія разрѣшеніе къ примѣненію въ Пересыльной тюрьмѣ хозяйственнаго способа продовольствія заключенныхъ. Часть образующейся отъ хозяйственнаго способа продовольствія заключенныхъ экономіи упо-

треблялась на выдачу горячей пищи (чая съ хлѣбомъ или кашицы съ саломъ), тѣмъ арестантамъ, которые прибываютъ въ тюрьму или убываютъ по почтовымъ этапамъ. Хозяйственный способъ продовольствія введенъ въ Пересыльной тюрьмѣ съ 1 Сентября 1893 года, и въ теченіи этихъ четырехъ мѣсяцевъ образовалась экономія въ размѣрѣ 354 руб. 60 коп.

Для препровожденія арестантовъ вѣ этапныхъ линій, имѣется въ Пересыльной тюрьмѣ особый штатъ конвоировъ изъ 7 человекъ. Какъ выше сказано, вѣ этапныхъ линій отправлено въ отчетномъ году 7,977 человекъ. Очевидно, что конвоированіе столь значительнаго числа лицъ не могло быть исполнено штатными сторожами и тюремному начальству пришлось прибѣгать къ найму частныхъ лицъ, и на сей предметъ израсходовано 572 руб. 72 коп.

**Занятіе арестантовъ работами и тюремныя мастерскія.** Организация въ мѣстахъ заключенія рабочаго труда составляетъ одинъ изъ главныхъ факторовъ тюремнаго устройства. Постоянный нормальный трудъ способствуетъ установленію дисциплины и порядка, столь важныхъ въ тюремной жизни, а обязательная работа пріучаетъ арестантовъ къ трудовой жизни, предохраняетъ ихъ отъ развращающаго вліянія праздности, и развиваетъ въ нихъ сознаніе, что каждый человекъ долженъ, не рассчитывая на постороннюю помощь, самъ заботиться о средствахъ къ жизни; и вотъ въ тюрьмѣ дается ему возможность изучить какое либо ремесло, или по крайней мѣрѣ усовершенствовать свои познанія. Съ этой точки зрѣнія правильная организация тюремныхъ работъ имѣетъ громадное значеніе, оно важно также и какъ средство уменьшенія расходовъ казны на содержаніе мѣстъ заключенія. Придавая тюремнымъ работамъ характеръ карательно-воспитательный, наше законодательство (ст. 344—371 Уст. о суд. подъ Страж.) устанавливаетъ, какъ общее правило, что всѣ осужденные арестанты должны быть обязательно обращаемы на заведенныя въ тюрьмахъ работы.

Очевидно однакоже, что при чрезмѣрномъ развитіи въ мѣстахъ заключенія ремесленныхъ производствъ, тюрьма можетъ явиться опаснымъ и нежелательнымъ конкурентомъ для частной свободной производительности. Для возможнаго избѣжанія сего необходимо установить, чтобы тюрьма прежде всего удовлетворяла своимъ собственнымъ потребностямъ и затѣмъ уже избытокъ своихъ рабочихъ силъ обращала на такія занятія, которыя могутъ имѣть характеръ конкуренціи съ свободнымъ производствомъ.

Въ мѣстахъ заключенія Варшавской губерніи обращено было должное вниманіе на нежелательность конкуренціи тюремъ съ свободными

производствами, и съ этою цѣлью устроены въ тюрьмахъ г. Варшавы такія мастерскія, которыя удовлетворяютъ прежде всего пуждамъ тюремнаго населенія какъ Варшавской губерніи, такъ и остальныхъ губерній края. Къ числу такихъ мастерскихъ относятся ткаческія фабрики выдѣлывающія разныхъ сортовъ тики, утиральники, холстъ подкладочный и рубашечный, и слесарная мастерская. Наконецъ обращено также серьезное вниманіе на то, чтобы всѣ ремонтныя и, по возможности, строительныя работы производились исключительно трудомъ арестантовъ.

1. *Варшавская Главная Уголовная Тюрьма.*

Въ этой тюрьмѣ находились въ отчетномъ году слѣдующія мастерскія, устроенныя за счетъ казны:

1) Ткацко-прядильная мастерская, на которой выдѣлываются: тики трехъ сортовъ (обыкновенный, полосатый и двойной) утиральники и холстъ рубашечный и подкладочный. Главными и почти исключительными потребителями этихъ издѣлій являются мѣста заключенія Варшавской губерніи и нѣкоторыхъ другихъ губерній края. Въ теченіи отчетнаго года на этой фабрикѣ дѣйствовало 48 ткаческихъ станковъ и 202 самопрядки. Въ истекшемъ году куплено было въ Жирардовской мануфактурѣ Гилле и Дитриха: а) 273 пуда 3 фун. механически прочесаннаго льна. Изъ этого количества льна передано было въ прядильню при Брестъ-Кюявской тюрьмѣ 123 пуда 3 фун. и б) 1,055 пуд. 12 фун. разныхъ сортовъ пряжи механическаго производства.

Къ 1 Января 1893 года осталось пряжи въ складѣ:

а) Механической разныхъ сортовъ . . . . .	595 пуд. 3 фун. 19 зол.
б) Льняной ручной пряжи 273 мотка, вѣсомъ . . . . .	3 пуд. 16 фун. 61 зол.
в) Пачесной ручной пряжи 1,614 мотка, вѣсомъ . . . . .	32 пуд. 12 фун. — зол.
г) Пагляной ручной пряжи 1,295 мотка, вѣсомъ . . . . .	36 пуд. 36 фун. 28 зол.
Итого . . . . .	667 пуд. 28 фун. 12 зол.

Въ теченіи 1893 года поступило пряжи:

а) Механической разныхъ сортовъ вѣсомъ . . . . .	1,055 п. 12 ф. — з.
--	---------------------

б) Пачесной ручной мѣстнаго производства 3,864 мот.*).....	}	87 п. 17 ф. 85 з.
в) Такой же пряжи изъ Брестъ-Куявской тюрьмы 2,239 мот. вѣсомъ.		
г) Такой же пряжи изъ Кальварійской тюрьмы 1,121 мот.....		
д) Лняной ручной пряжи изъ Брестъ-Куявской тюрьмы 2,115 мот. вѣсомъ	}	26 п. 17 ф. — з.
е) Пакляной пряжи мѣстнаго производства 9,473 мот.....		
ж) такой же пряжи изъ женскаго Отдѣленія 1,200 мот. вѣсомъ ...	}	227 п. 33 ф. 18 з.
з) такой же пряжи изъ Брестъ-Куявской тюрьмы 1,533 мот.....		
и) такой же пряжи изъ Кальварійской тюрьмы 2,138 мот.....		

Итого 23,683 мот. вѣс. 1,397 п. — ф. 7 з.

Къ 1 Января 1894 г. осталось на складъ пряжи:

а) Механической разныхъ сортовъ.....	229 п.	1 ф.	34 з.
б) Лняной ручной пряжи 648 мот. вѣс.	8 п.	3 ф.	74 з.
в) Пакляной „ „ 1,596 „ „	26 п.	24 ф.	51 з.
Всего..	2,244 мот. вѣс.	263 п.	29 ф. 51 з.

Въ теченіи отчетнаго года употреблено на выдѣлку разныхъ сортовъ тика, утиральниковъ и холста рубашечнаго и подкладочнаго: механической пряжи 1,421 пудъ 13 фун. 81 зол., и пряжи ручной 20,194 мотна, вѣсомъ 326 пуд. 2 фун. 39 зол., а всего 1,747 пуд. 16 фун. 24 зол., и изъ этого количества пряжи выткано въ 1893 году:

А. Тиковыхъ издѣлій:

1) Утиральниковъ .....	8,046 арш.	$2\frac{24}{100}$	верш.
2) Полосатаго тика .....	22,926 „	13	„
3) Двойнаго тика .....	1,232 „	2	„
4) Обыкновеннаго тика .....	3,106 „	$15\frac{42}{100}$	„

Итого тиковыхъ издѣлій. 63,212 аршинъ на сумму 11,409 рублей 31 коп.

\*) *Примѣчаніе.* Изъ этого количества пряжи передано во Временное Отдѣленіе 3,767 мотковъ.

Б. Холстяныхъ издѣлій.

1) Рубашечнаго холста . . . . .	17,571 арш.	$10^{70/100}$ верш.
2) Подкладочнаго холста . . . . .	46,080 арш.	3 „

Итого холщевыхъ издѣлій 63,651 арш.  $13^{70/100}$  верш.  
на сумму 10,184 руб.  $13^{1/2}$  коп.

Такимъ образомъ выдѣлано всего въ отчетномъ году на ткаческой фабрикѣ Уголовной тюрьмы тиковыхъ и холстяныхъ издѣлій 126,863 арш.  $14^{16/100}$  верш., на сумму 21,593 руб. 45 коп.

Къ 1 Января 1893 года на складахъ ткаческой фабрики имѣлось запаса :

1) Тика обыкновеннаго . . . . .	27,554 арш.	$3^{27/100}$ верш.
2) „ двойнаго . . . . .	66,665 „	$9^{16/100}$ „
3) „ полосатаго . . . . .	12,682 „	$4^{17/100}$ „
4) Утиральниковъ . . . . .	7,954 „	$13^{52/180}$ „
5) Холста пачеснаго (рубашечнаго).	8,246 „	$1^{60/100}$ „
6) „ паклянаго (подкладочнаго)	20,653 „	$5^{2/100}$ „
Итого . . .		143,756 арш. $5^{44/100}$ верш.

Въ теченіи 1893 г. выдѣлано и поступило на склады :

1) Тика обыкновеннаго . . . . .	31,006 арш.	$15^{42/100}$ верш.
2) „ двойнаго . . . . .	1,232 „	2 „
3) „ полосатаго . . . . .	22,926 „	13 „
4) Утиральниковъ . . . . .	8,046 „	$2^{24/100}$ „
5) Холста пачеснаго (рубашечнаго).	17,571 „	$10^{70/100}$ „
6) „ паклянаго (подкладочнаго)	46,080 „	3 „
Итого . . .		126,863 арш. $14^{36/100}$ верш.

Въ теченіи отчетнаго года израсходовано ткаческихъ издѣлій :

А. На потребности Варшавскихъ тюремъ.

1) Тика обыкновеннаго . . . . .	6,258 арш.	13 верш.
2) „ двойнаго . . . . .	7,212 „	$10^{71/100}$ „
3) „ полосатаго . . . . .	596 „	$1^{95/100}$ „
4) Утиральниковъ . . . . .	2,551 „	8 „
5) Холста пачеснаго (рубашечнаго).	20,098 „	4 „
6) „ паклянаго (подкладочнаго)	8,943 „	$4^{52/100}$ „
Итого . . .		45,660 арш. $10^{18/100}$ верш.

Б. На потребности другихъ тюремъ края:

1) Тика обыкновеннаго . . . . .	33,482 арш.	12 <sup>5</sup> / <sub>100</sub> верш.
2) „ двойнаго . . . . .	2,671 „	2 <sup>95</sup> / <sub>100</sub> „
3) полосатаго . . . . .	6,908 „	11 <sup>42</sup> / <sub>100</sub> „
4) Утиральниковъ . . . . .	1,960 „	12 <sup>80</sup> / <sub>100</sub> „
5) Холста пачеснаго (рубашечнаго). . . . .	5,332 „	3 <sup>70</sup> / <sub>100</sub> „
6) „ паклянаго (подкладочнаго) . . . . .	1,840 „	— „

Итого . . . 52,195 арш. 10<sup>92</sup>/<sub>100</sub> верш.

Къ 1 Января 1894 года осталось на складахъ Уголовной тюрьмы свободныхъ запасовъ:

1) Тика обыкновеннаго . . . . .	11,488 арш.	10 <sup>96</sup> / <sub>100</sub> верш.
2) „ двойнаго . . . . .	28,104 „	3 <sup>80</sup> / <sub>100</sub> „
3) „ полосатаго . . . . .	58,013 „	13 <sup>50</sup> / <sub>100</sub> „
4) Утиральниковъ . . . . .	18,819 „	10 <sup>34</sup> / <sub>100</sub> „
5) Холста пачеснаго (рубашечнаго). . . . .	387 „	4 <sup>60</sup> / <sub>100</sub> „
6) „ паклянаго (подкладочнаго) . . . . .	55,950 „	3 <sup>50</sup> / <sub>100</sub> „

Итого . . . 172,763 арш. 14<sup>70</sup>/<sub>100</sub> верш.

За работу по выдѣлкѣ холста, тика и утиральниковъ, перечислено въ отчетномъ году въ спеціальныя средства смѣты Министерства Внутреннихъ Дѣлъ по тюремной части 3,788 руб. 49 коп. именно:

1) За приденіе . . . . .	713 руб.	26 коп.
2) „ тканье . . . . .	2,395 „	75 „
3) „ вспомогательныя работы . . . . .	679 „	48 „

Итого . . . . . 3,788 руб. 49 коп.

Сумма эта распределена по фондамъ слѣдующимъ образомъ:

1) Въ пользу казны . . . . .	1,205 руб.	84 <sup>3</sup> / <sub>4</sub> коп.
2) „ тюрьмы . . . . .	1,288 „	39 <sup>1</sup> / <sub>4</sub> „
3) „ арестантовъ . . . . .	1,294 „	25 „

Итого . . . . . 3,788 руб. 49 коп.

На ткаческой фабриктѣ и прядильнѣ заняты были въ отчетномъ году ежедневно до 345 арестантовъ, а рабочихъ дней было всего 77,911.

Послѣ сдѣланнаго въ Уголовной тюрьмѣ исчисления, стоимость одного аршина опредѣлилась:

1) Тика обыкновеннаго въ . . . . .	18 <sup>95</sup> / <sub>100</sub> коп.
2) „ двойнаго „ . . . . .	19 <sup>85</sup> / <sub>100</sub> „
3) „ полосатаго „ . . . . .	18 <sup>10</sup> / <sub>100</sub> „

4) Утиральниковъ въ . . . . .	14 <sup>16</sup> / <sub>100</sub> коп.
5) Холста пачеснаго въ . . . . .	17 <sup>89</sup> / <sub>100</sub> „
6) „ паклянаго въ . . . . .	15 <sup>26</sup> / <sub>100</sub> „

Изъ вышесказаннаго нельзя не усмотрѣть, что издѣлія ткаческой фабрики Уголовной тюрьмы отличаются дороговизной и потому не могутъ конкурировать съ издѣліями частнаго производства. Такое явленіе объясняется тѣмъ обстоятельствамъ, что при выдѣлкѣ тюремныхъ издѣлій употребляется въ широкихъ размѣрахъ пряжа ручнаго производства, болѣе дорогая нежели машинная. Производить выдѣлку ткаческихъ издѣлій исключительно изъ механической пряжи представляется невозможнымъ уже потому, что пришлось бы закрыть прядильную мастерскую и оставить безъ занятій работающихъ на ней ежедневно 200 арестантовъ, что является крайне нежелательнымъ, а потому, впредь до присканія для сказаннаго числа арестантовъ подходящихъ платныхъ занятій, необходимо оставить прядильню, тѣмъ болѣе, что часть стоимости матеріаловъ возвращается казнѣ въ видѣ отчисляемой изъ арестантскаго заработка известной доли въ пользу государственнаго казначейства.

2) Открытая въ началѣ истекшаго года слесарная мастерская. До устройства этой мастерской всѣ слесарныя работы въ мѣстахъ заключенія гор. Варшавы производились съ подряда, и такой способъ, не говоря уже о томъ, что онъ противорѣчитъ основному началу, въ силу котораго работы для тюремныхъ нуждъ должны, по возможности, производиться самими арестантами, представлялъ еще и то неудобство, что давалъ доступъ въ тюрьму подрядчикамъ слесарямъ и ихъ рабочимъ, входившимъ перѣдко въ недозволенные сношенія съ арестантами по доставкѣ имъ разныхъ запрещенныхъ въ тюрьмѣ предметовъ. Кромѣ того исполняемыя подрядчиками работы—разныя мелкія почишки, — отличались непрочностью, такъ какъ этимъ лицамъ было крайне выгодно чинить одинъ и тотъ предметъ нѣсколько разъ въ теченіи года. Всѣ эти обстоятельства побудили Губернское начальство войти въ Главное Тюремное Управление съ представленіемъ объ устройствѣ за счетъ казны слесарной мастерской. Въ теченіи отчетнаго года, т. е. съ 25 Января, на содержаніе и устройство слесарни, жалованье мастеру и его помощнику, и на вознагражденіе арестантовъ израсходовано всего 1,700 руб. 81 коп. Среднимъ числомъ занималось ежедневно въ слесарнѣ 4 арестанта. Независимо исполненія всѣхъ слесарныхъ и кузнечныхъ работъ въ пяти тюрьмахъ гор. Варшавы, въ томъ числѣ и въ Пересыльной тюрьмѣ, мастерская принимала также частые заказы, относящіяся къ работамъ по постройкѣ въ Уголовной тюрьмѣ флигеля и устройства канализаціи. За эти

работы выручено всего 86 руб. 50<sup>1</sup>/<sub>2</sub> коп. изъ каковой суммы уплачено арестантамъ-работникамъ 40 руб. 40<sup>1</sup>/<sub>2</sub> коп.

*Частныя мастерскія Уголовной тюрьмы.*

Въ теченіи отчетнаго года работали слѣдующія частныя мастерскія:

- 1) Портняжная.
- 2) По выдѣлкѣ бумажныхъ гильзъ и коробокъ.
- 3) Столярная.
- 4) По выдѣлкѣ деревянныхъ карнизовъ и сидѣній для стульевъ.
- 5) Сапожная.

Независимо сего въ тюрьму поступали разные заказы какъ со стороны казны, такъ и частныхъ лицъ.

Въ частныхъ мастерскихъ и по случайнымъ заказамъ, занималось ежедневно среднимъ числомъ 178 арестантовъ.

Общее число рабочихъ дней составляетъ въ 1893 году 36,727, а заработанная арестантами сумма 5,025 руб. 17<sup>1</sup>/<sub>2</sub> коп., которая распределяется по фондамъ слѣдующимъ образомъ:

Въ пользу казны.....	1,555 руб.	56 коп.
„ тюрьмы.....	1,660 „	71 <sup>1</sup> / <sub>2</sub> „
„ арестантовъ.....	1,808 „	90 „
Итого....	5,025 руб. 17 <sup>1</sup> / <sub>2</sub> коп.	

По тюремному хозяйству занималось ежедневно 107 человекъ, а число проведенныхъ на этихъ работахъ дней составляетъ 40,827.

Вся заработанная въ отчетномъ году арестантами Уголовной тюрьмы сумма составляетъ 8,813 руб. 67 коп. Въ сравненіи съ 1892 годомъ, доходность тюремныхъ мастерскихъ увеличилась на 1,028 руб. 4 коп.

**Б. Временное Отдѣленіе.**

Открытая въ этой тюрьмѣ во второй половинѣ 1892 года за счетъ казны ткацко-прядильная мастерская для выдѣлки рубашечнаго холста продолжала работать и въ истекшемъ году. Въ этой мастерской имѣются всего 6 ткаческихъ станковъ и 175 самопрядокъ.

На складѣ фабрики осталось къ 1 Января 1893 года:

- 1) Сырой пачеси..... 41 пуд. 18 фун. — зол.
- 2) Ручной пряжи 874 мотка вѣсомъ 10 „ 9 „ 49 „
- 3) Механической пряжи..... 46 „ 26 „ — „

Въ теченіи 1893 года поступило:

А. Ручной пряди.

- 1) Изъ мѣстной прядильни . . . . . 7233 м. вѣс. 86 п. 14 ф. 3 з.
- 2) Изъ прядильни Угол. тюрьмы . 3707 м. вѣс. 44 п. 32 ф. 40 з.
- 3) Изъ прядильни Бр.-Куяв. тюрь. 520 м. вѣс. 6 п. 21 ф. — з.

Б. Механической пряди . . . . . 75 п. 7 ф. — з.

В. Сырой начеси . . . . . 120 п. — ф. — з.

Изъ приведеннаго количества пряжи употреблено въ 1893 г. на выдѣлку холста 7,942 мотковъ, вѣсомъ 94 пуд. 33 фун. 20 зол. ручной пряди и 191 пуд. 29 фун. 72 зол. механической пряди, и выткано всего 20,767 арш. 5,37 верш. холста.

Къ 1 Января 1893 г. осталось на складѣ свободнаго запаса холста . . . . . 606 арш. 16 верш.

Поступило въ складъ какъ выше  
сказано . . . . . 20767 арш. 5,37 верш.

Всего . . . . . 21373 арш. 6,37 верш.

Изъ этого количества обращено на потребности Варшавскихъ тюремъ 7,933 арш. 6,37 верш., выслано въ другія тюрьмы брзя 3,521 арш., продано частнымъ лицамъ 52 арш. 8 верш. и осталось къ 1 Января 1894 года свободнаго запаса 9,866 арш.

Стоимость всего выдѣланнаго на фабригѣ холста составляетъ 3,738 руб. 10 коп.

За работы по выдѣлкѣ холста перечислено въ 1893 году въ спеціальныя средства Министерства Внутреннихъ Дѣлъ по Главному тюремному управленію 1,391 руб. 11 коп. а именно:

за пряденіе . . . . . 542 р. 33<sup>1</sup>/<sub>2</sub> к.

за тканіе . . . . . 622 р. 92 к.

за вспомогательныя работы . . . . . 225 р. 85<sup>1</sup>/<sub>2</sub> к.

Всего . . . 1391 р. 11 к.

Сумма эта распредѣлена по фондамъ слѣдующимъ образомъ:

1) Въ пользу казны . . . . . 439 р. 02 к.

2) Въ пользу тюремъ . . . . . 443 р. 70 к.

3) Въ пользу арестантовъ . . . . . 508 р. 39 к.

На ткаческой фабригѣ и прядильнѣ занималось въ отчетномъ году ежедневно среднимъ числомъ до 150 арестантовъ, а рабочихъ дней было всего 30,600.

Послѣ сдѣланнаго во Временномъ отдѣленіи ичисления, стоимость одного аршина начеснаго холста составляетъ 18 коп.

Причина такой дороговизны холста объяснена выше.

*Частныя мастерскія.*

Въ отчетномъ году во Временномъ отдѣленіи работали слѣдующія частныя мастерскія:

- 1) Сапожная мастерская.
- 2) Мастерская по выдѣлкѣ папиросныхъ гильзъ.
- 3) Мастерская по складыванію висячихъ замковъ.

Кромѣ того въ тюрьмѣ принимались разные заказы, какъ отъ казны, такъ и отъ частныхъ лицъ.

Въ частныхъ мастерскихъ и по исполненію частныхъ заказовъ, занималось ежедневно среднимъ числомъ 123 арестанта, общее число рабочихъ дней составляло 29,050, а заработанная арестантами сумма 2,908 руб. 82½ коп., которая распредѣляется по фондамъ слѣдующимъ образомъ:

Въ пользу казны . . . . .	947 р. 32 к.
Въ пользу тюрьмы . . . . .	955 р. 19 к.
Въ пользу арестантовъ . . . . .	1006 р. 31½ к.

По тюремному хозяйству занималось ежедневно во Временномъ отдѣленіи 24 арестанта, которые провели на этихъ работахъ 7,260 дней.

Общая заработанная арестантами Временнаго отдѣленія въ отчетномъ году сумма составляетъ 5,670 руб. 85 коп. Въ сравненіи съ 1892 г. валовой доходъ этого мѣста заключенія увеличился на 171 руб. 38 к.

*Бреста-Кулевская тюрьма.*

Въ этой тюрьмѣ, кромѣ казенной прядильни, никакихъ постоянныхъ мастерскихъ не имѣется. Самое нахожденіе этой тюрьмы въ маленькомъ заштатномъ городѣ, съ бѣднымъ населеніемъ, вдали отъ уѣзднаго города Влоцлавска, не позволяетъ устроить въ этомъ мѣстѣ заключенія постоянныхъ мастерскихъ, да и при этомъ главный контингентъ арестантовъ — крестьяне, въ числѣ которыхъ рѣдко попадаются лица, знакомыя съ какимъ либо мастерствомъ. Не смотря на такія неблагопріятныя условія, Начальникъ тюрьмы принималъ и исполнялъ, по мѣрѣ возможности, разные заказы, и, кромѣ того, пользуясь разрѣшеніемъ употреблять арестантовъ на вѣшнія работы, входилъ въ соглашеніе съ мѣстными землевладѣльцами, которые нанимали арестантовъ для исполненія разныхъ полевыхъ работъ. На работы вѣшнія выводятся исключительно арестанты краткосрочные, подъ надзоромъ вольнонаемныхъ сторожей.

Въ отчетномъ году арестанты Брестъ-Куявской тюрьмы, проведя на внѣшнихъ работахъ 4,167 дней, а на внутреннихъ 12,031 дней, заработали всего 1,419 руб. 48 коп. т. е. на 431 руб. 52 коп. болѣе нежели въ 1892 году. Заработанная арестантами сумма распределяется по фондамъ слѣдующимъ образомъ:

Въ доходъ казны.....	339 р. 46 к.
Въ доходъ тюремъ.....	445 р. 15 к.
Въ пользу арестантовъ.....	634 р. 87 к.

На работахъ по тюремному хозяйству арестанты Брестъ-Куявской тюрьмы провели 8,881 день.

*Женское Отдѣленіе.*

Въ этомъ мѣстѣ заключенія устроена была въ 1892 г. за счетъ казны придильня, въ которой работали ежедневно 100 самопрялокъ. Выдѣлываемая въ этой тюрьмѣ пряжа предназначается для ткаческой фабрики Уголовной тюрьмы.

Къ 1 Января 1893 года осталось сырого льна 11 пуд. 28 фун., въ теченіи отчетнаго года приобрѣтено еще 20 пуд. Изъ этого количества выдано къ пряденію 18 пуд. 3 фун. и полученная пряжа въ количествѣ 1,200 \*) мотковъ, въсомъ 17 пуд. 20 фун. передана была на ткаческую фабрику Уголовной тюрьмы. Кромѣ пряденія арестантки Женскаго отдѣленія работали въ устроенныхъ въ тюрьмѣ частныхъ мастерскихъ, а именно: въ бѣлошвейной, гладильнѣ бѣлья и по выдѣлкѣ перчатокъ. На работахъ въ мастерскихъ и по частнымъ заказамъ арестантки Женскаго отдѣленія провели 58,855 дней и заработали всего 2,735 руб. 94 коп. Сумма эта распределяется по фондамъ слѣдующимъ образомъ:

Въ пользу казны ...	821 р. 20 к.
Въ пользу тюрьмы.....	821 р. 20 к.
Въ пользу арестантовъ.....	1093 р. 54 к.
Всего.....	2735 р. 94 к.

Въ сравненіи съ 1892 г. производительность Женскаго отдѣленія уменьшилась на 130 руб. 57 коп. Такое явленіе объясняется тѣмъ обстоятельствомъ, что во второй половинѣ 1893 года закрыта была въ видахъ санитарныхъ прачешная частнаго предпринимателя, дававшая значительные доходы.

На работахъ по тюремному хозяйству арестантки Женскаго отдѣленія провели 6,830 дней.

\*) *Примчаніе.* Въ числѣ 1,200 мотковъ находилось 778 мотковъ пачесной и 422 паковаяй пряжи.

Во Временномъ отдѣленіи находится арестъ для несостоятельныхъ должниковъ, замѣнившій прежнюю Долговую тюрьму. За содержаніе въ этомъ арестѣ несостоятельныхъ должниковъ кредиторами уплачивается по 20 коп. въ сутки за каждаго человѣка, каковыя деньги поступаютъ въ доходъ казны, и 20 коп. въ сутки кормовыхъ, выдаваемые на руки заключеннымъ. Въ теченіи отчетнаго года перебывало въ арестѣ 11 должниковъ, и за содержаніе ихъ поступило въ доходъ казны 237 руб. 60 коп.

Черезъ Александровскій передаточный пунктъ прошло въ отчетномъ году 524 человѣка, въ томъ числѣ передано Прусскимъ властямъ 157 человѣкъ, и принято отъ нихъ 367.

Послѣдственные аресты находятся въ городахъ: Гостынинѣ, Влоцлавскѣ, Пешавѣ, Кутнѣ, Скерневицахъ, Ново-Минскѣ, Сохачевѣ и Гройцахъ, а также въ посадахъ: Гродискѣ, Блонскаго уѣзда и Горѣ Кальваріи, Гроецкаго уѣзда.

Аресты эти, за исключеніемъ Гродискаго, помѣщаются совмѣстно съ полицейскими арестами, въ зданіяхъ, принадлежащихъ городамъ. Въ арестахъ этихъ содержатся лица, состоящія подъ слѣдствіемъ, а также, по мѣрѣ возможности, и лица приговоренныя Мировыми Судьями къ кратковременному тюремному заключенію. Въ поименованныхъ арестахъ перебывало въ отчетномъ году всего 2,487 человѣкъ.

---

и) Пожары. Въ 1893 году въ Варшавской губерніи было всего 495 пожаровъ (менѣе нежели въ предшествовавшемъ году на 71 случай), изъ коихъ въ городахъ 19, въ посадахъ и деревняхъ 476.

Пожары эти, на сколько сіе обнаружено по разслѣдованіямъ, произошли: 43 отъ молніи, 36 отъ дурнаго устройства печей и трубъ, 92 отъ неосторожности, 38 отъ поджоговъ; причинъ же остальныхъ 286 пожаровъ не обнаружено.

Убытки отъ всѣхъ этихъ пожаровъ простираются на сумму 309,601 руб., т. е. на 127,286 руб. менѣе нежели въ 1892 году.

**IV. Народное здравіе и общественное призрѣніе.**

а) Врачи.		Въ 1893 году въ Варшавской губерніи было:
Штатныхъ чиновниковъ Врачебнаго отдѣленія съ Секретаремъ онаго.....		5
Уѣздныхъ врачей вмѣстѣ съ помощникомъ Варшавскаго уѣзднаго врача.....		13
Тюремныхъ врачей.....		6
Городовыхъ врачей.....		5
Врачей при реальномъ училищѣ ...		2
При больницахъ и благотворительныхъ заведеніяхъ ...		8
Окружныхъ ветеринаровъ .....		7
	Итого.....	46
Штатныхъ фельдшеровъ при уѣздныхъ врачахъ .....		12
Городовыхъ фельдшеровъ.....		2
Фельдшеровъ при тюрьмахъ.....		5
Городовыхъ повивальныхъ бабокъ .....		12
	Итого.....	31
Вольнопрактикующихъ врачей .....		56
„ ветеринаровъ .....		2
„ фельдшеровъ .....		189
„ повивальныхъ бабокъ.....		105
„ деревенскихъ бабокъ .....		75
	Итого.....	427

Въ теченіи отчетнаго года Врачебнымъ отдѣленіемъ Варшавскаго Губернскаго Правленія, выдано дозволильныхъ свидѣтельствъ на свободную практику:

Фельдшерамъ.....	5	
Деревенскимъ бабкамъ .....	14	
Аптекарскимъ ученикамъ .....	23	
	Итого.....	42

Въ 1893 году было аптекъ:

нормальныхъ . . . . .	41
филиальныхъ . . . . .	1
сельскихъ . . . . .	15
Итого . . . . .	57

въ коихъ занималось:

Магистровъ фармаціи . . . . .	1
Провизоровъ . . . . .	57
Аптекарекихъ помощниковъ . . . . .	64
„ учениковъ . . . . .	31
„ ученицъ . . . . .	2
Итого . . . . .	155

Число рецептовъ въ теченіи отчетнаго года было 183,026, т. е. на 22,002 болѣе чѣмъ въ 1892 г.

Прививаніе предохранительной оспы производилось въ теченіи цѣлаго года; всѣхъ оспопрививаній совершено 31,502, изъ нихъ оспа не привилась въ 860 случаяхъ.

Преобразованій во Врачебномъ отдѣленіи, а равно въ образѣ дѣйствій онаго и уѣздныхъ врачей, не было.

б) Больницы.

Въ отчетномъ году въ вѣдѣніи Варшавскаго Губернскаго Совѣта общественаго призрѣнія состояло 7 больницъ, изъ нихъ 5 въ уѣздныхъ городахъ: Влоцлавскѣ, Ловичѣ, Кутнѣ, Гройцахъ и Скерневицахъ и 2 въ селеніяхъ: Мѣнѣ, Новоминскаго уѣзда и Цѣхочицѣ, Пешавскаго уѣзда.

Во всѣхъ этихъ больницахъ положено было содержать въ 1893 году 269 кроватей въ теченіи 84,550 сутокъ, въ числѣ коихъ для военно-служащихъ и ихъ семействъ 6,560 сутокъ.

Въ отчетномъ году находилось на излѣченіи 2,739 лицъ, изъ которыхъ выздоровѣло 2,239, оставило лечебныя заведенія по разнымъ причинамъ 38, умерло 264 и осталось къ 1 Января 1894 года 198 больныхъ.

Пользовавшіеся въ больницахъ провели въ нихъ въ общей сложности 65,832 сутокъ, среднее число больныхъ въ сутки составляло 180,4 человека, среднее время пребыванія одного лица на призрѣніи составляетъ 24,5 сут., смертность дала 9,6 на сто больныхъ и среднее содержаніе больнаго обошлось въ годъ 221 руб. 19 коп. Плата за леченіе и содержаніе въ больницахъ на 1893 г. утверждена Г. Министромъ Внутреннихъ Дѣлъ въ слѣдующемъ размѣрѣ: съ лицъ граж-

данскаго вѣдомства по 32 коп. въ сутки, а въ Цѣхоцинской лѣтней больницѣ по 60 коп. въ сутки, за погребеніе же лицъ этой категоріи по 2 руб. 85 коп.; съ нижнихъ воинскихъ чиновъ и ихъ семействъ, включая и расходъ на медикаменты, взималась плата по  $49\frac{3}{4}$  въ сутки, за погребеніе умершихъ изъ нихъ по 2 руб. 5 коп. и за содержаніе, леченіе и погребеніе военныхъ офицеровъ въ двойномъ размѣрѣ, за исключеніемъ изъ причитающейся на семь основаніи платы за леченіе 3 коп., полагаемыхъ на медикаменты.

Въ теченіи 1893 г. подлежало поступленію въ пользу больницъ 101,034 руб.  $39\frac{1}{2}$  коп., поступило же всего 50,998 руб.  $97\frac{1}{2}$  к., слѣдовательно осталось въ недоимкѣ къ 1 Января 1894 года 50,035 руб. 42 коп.

Подлежало уплатѣ вмѣстѣ съ невыполненными расходами прежнихъ лѣтъ 45,432 руб. 69 коп., въ теченіи отчетнаго года удовлетворено расходоѡ на 38,780 руб. 23 коп., и осталось невыполненныхъ расходоѡ 6,652 руб. 46 коп.

в) Богадѣль-  
ни и пріюты.

Въ 1893 году въ вѣдѣніи Варшавскаго Губернскаго Совѣта общественнаго призрѣнія находилось 8 богадѣленъ въ городахъ: Влоцлавскѣ, Гройцахъ, Скерневицахъ, Ловичѣ, Новоминскѣ, Брестѣ-Куявскомъ и двѣ въ Нешавѣ (Крживдовѣ и Беньковѣ), а также три дѣтскихъ пріюта въ городахъ: Влоцлавскѣ, Ловичѣ и Скерневицахъ.

Во всѣхъ богадѣльняхъ къ 1 Января 1893 года находилось въ призрѣніи 86 чел., въ теченіи года поступило 10, слѣдовательно призрѣвалось 96 чел. Изъ нихъ выбыло по разнымъ причинамъ 4 чел., умерло 9 и осталось на дальнѣйшемъ призрѣніи 83 чел. Призрѣваемые въ богадѣльняхъ провели въ общей сложности 30,123 сут., среднее число призрѣваемыхъ въ сутки составляло  $82\frac{1}{2}$  чел., среднее время пребыванія одного лица на призрѣніи равнялось  $313\frac{7}{8}$  суткамъ. Смертность въ общей сложности составляла  $9\frac{4}{10}$  на сто призрѣваемыхъ.

Въ среднемъ выводѣ содержаніе одного призрѣваемаго въ отчетномъ году обошлось въ 35 руб. 64 коп. Въ 1893 году подлежало къ поступленію въ пользу богадѣленъ 9,940 руб. 83 коп.; въ счетъ сего поступило 5,602 р. 93 коп. и осталось въ недоимкѣ къ 1 Января 1894 года 4,337 руб. 90 коп. Подлежало уплатѣ въ 1893 г. 5,620 руб. 47 коп., уплачено 3,760 руб. 79 коп., затѣмъ не выполнено расходоѡ на 1859 руб. 68 коп.

Существующіе въ губерніи три дѣтскихъ пріюта, именно въ гор. Ловичѣ, Скерневицахъ и Влоцлавскѣ содержатся на собственныя сред-

ства, а послѣдній и на получаемое отъ казны пособіе по 150 руб. ежегодно.

Въ отчетномъ году пользовалось пріютами 255 дѣтей въ теченіи 30,026 сутокъ; среднее число дѣтей въ день составляло 31<sup>74</sup>/<sub>100</sub>, среднее время пребыванія одного равнялось 79 суткамъ, среднее содержаніе одного дитяти обошлось въ годъ 25 руб. 44 коп.

Въ пользу дѣтскихъ пріютовъ подлежало къ поступленію въ 1893 г. 3,284 р. 7 коп., поступило же 2,867 руб. 28 коп., осталось въ недоимкѣ 416 руб. 79 коп.

г) Эпизоотія.

Въ числѣ эпизоотическихъ болѣзней домашнихъ животныхъ въ теченіи 1893 года замѣчались въ Варшавской губерніи слѣдующія: у лошадей: саль, мьтъ, инфлюэнца, чесотка и бѣшенство; у крупнаго рогатаго скота: сибирская язва, повальное воспаленіе легкихъ, ящуръ, и бѣшенство; у овецъ: сибирская язва и чесотка; у свиней: ящуръ, зараза свиней (рожа) и бѣшенство и, наконецъ, у собакъ—бѣшенство.

1) Саль у лошадей былъ обнаруженъ въ 21 мѣстностяхъ 8-ми уѣздовъ губерніи, а именно: въ Нешавскомъ уѣздѣ было 6 мѣстностей, въ Гроецкомъ 4, въ Варшавскомъ и Кутновскомъ по 3, во Влоцлавскомъ 2, и въ Блонскомъ, Ново-Минскомъ и Сохачевскомъ уѣздахъ по одной мѣстности. Изъ наличнаго числа лошадей 2,007 головъ, заболѣло 69 и всѣ онѣ были убиты.

2) Мьтъ былъ замѣченъ въ 2 мѣстностяхъ Нешавскаго уѣзда, гдѣ изъ числа 153 лошадей заболѣло 7, изъ которыхъ выздоровѣло 6 и пала 1.

3) Сибирская язва рогатаго скота обнаружена была въ 21 мѣстностяхъ шести уѣздовъ губерніи, а именно: въ Гроецкомъ въ 9-ти, Нешавскомъ въ 4-хъ, Влоцлавскомъ въ 3-хъ, въ Блонскомъ и Гостыньскомъ по 2 и Варшавскомъ въ 1-ой. Во всѣхъ этихъ мѣстностяхъ, изъ наличнаго количества 2,957 головъ крупнаго рогатаго скота заболѣло и пало 66. Сибирская язва поражала также и овецъ въ трехъ мѣстностяхъ двухъ уѣздовъ, именно Кутновскаго (1) и Нешавскаго (2). Изъ общаго числа 1,046 овецъ, пало 164 головъ. Во всѣхъ случаяхъ болѣзнь проявлялась въ формѣ скоротечной (anthrax acutissimus).

4) Повальное воспаленіе легкихъ у рогатаго скота замѣчено въ 39-ти мѣстностяхъ пяти уѣздовъ губерніи, а именно: въ 19 Гроецкаго уѣзда, въ 11 Кутновскаго, по 4 въ Варшавскомъ и Блонскомъ уѣздахъ и въ 1 мѣстности Ловичскаго уѣзда. Изъ общаго количества рогатаго скота 4,314 головъ заболѣло 516, изъ которыхъ выздоровѣло 237, околѣло 196 и убито 79.

5) Ящуро-копытная болѣзнь была замѣчена у крупнаго рогатаго скота и у свиней. Ящуръ у рогатаго скота былъ наблюдаемъ въ 48 мѣстностяхъ девяти уѣздовъ губерніи, именно: въ 19 Блонскаго уѣзда, въ 9 Гостынскаго, въ 5 Варшавскаго и Гроецкаго, въ 3 Нешавскаго, въ 2 Радиминскаго, Скерневицкаго и Кутновскаго, и въ 1 мѣстности Ново-Минскаго уѣзда. Изъ наличнаго количества 5,435 головъ рогатаго скота, заболѣло 3,442, изъ которыхъ только 2 штуки пали, а всѣ остальные 3,440 выздоровѣли. Ящуро-копытная болѣзнь у свиней обнаружена была только въ одной мѣстности Нешавскаго уѣзда, гдѣ изъ наличнаго количества 32 свиней заболѣло 7 и всѣ выздоровѣли.

6) Инфлюэнца у лошадей была наблюдаема только въ одной мѣстности Блонскаго уѣзда, гдѣ изъ наличнаго числа 27 лошадей заболѣло 14 и всѣ выздоровѣли.

7) Зараза свиней свирѣпствующая уже нѣсколько лѣтъ въ Западныхъ Государствахъ, подъ многими названіями какъ рожа, повальная болѣзнь, чума и тифъ, въ отчетномъ году появилась и въ здѣшней губерніи и нанесла громадный ущербъ сельскому хозяйству. Въ нѣкоторыхъ мѣстностяхъ истреблены почти всѣ свиньи и свиноводство, доставлявшее въ предыдущихъ годахъ, благодаря открытію Прусской границы для русскихъ свиней, значительный доходъ, въ настоящее время клонится къ упадку. Если противъ этой разорительной болѣзни не будутъ предприняты энергическія мѣры, то сельскія хозяева будутъ принуждены отказаться отъ разведенія свиней. Принимая во вниманіе заразительность и значительный процентъ смертности, слѣдовало бы противъ этой болѣзни ввести подобныя же мѣры, какія введены въ здѣшнемъ краѣ противъ чумы рогатаго скота. По полученнымъ свѣдѣніямъ зараза свиней свирѣпствовала въ 88 мѣстностяхъ девяти уѣздовъ, именно: въ 31 Блонскаго уѣзда, въ 23 Гроецкаго, въ 13 Варшавскаго, въ 10 Скерневицкаго, въ 4 Нешавскаго, въ 3 Ново-Минскаго, въ 2 Гостынскаго, въ 1 Кутновскаго и въ 1 Блоцлавскаго. Изъ наличнаго числа 5,789 свиней въ этихъ мѣстностяхъ заболѣло 2,110 головъ, изъ которыхъ околѣло 1,502, убито 48, а выздоровѣло только 560.

8) Чесотка у лошадей обнаружена была всего въ двухъ мѣстностяхъ, именно въ Варшавскомъ и Блонскомъ уѣздахъ. Всего изъ 31 наличныхъ лошадей заболѣло 13 и всѣ выздоровѣли. У овецъ появилась чесотка только въ одной мѣстности Гроецкаго уѣзда, гдѣ изъ наличнаго числа 408 овецъ заболѣло 75, а изъ нихъ выздоровѣло 63, пало 5 и убито 7.

9) Бѣшенство замѣчено въ 19 мѣстностяхъ шести уѣздовъ губерніи, а именно: въ Гроецкомъ въ 8 мѣстностяхъ, въ Варшавскомъ,

Блонскомъ и Кутновскомъ по 3, въ Ново-Минскомъ и Ловичскомъ по 1. Болѣзнь эта обнаружилась на 18 собакахъ, 3 свиньяхъ, 17 штукъ крупнаго скота и на 1 лошади. Изъ 18 взбѣсившихся собакъ 2 бѣжали, всѣ же остальные 16 были убиты, а вмѣстѣ съ ними и 93 собаки покусанныя бѣшенными. Изъ остальныхъ взбѣсившихся животныхъ пало: 1 свинья и 6 головъ рогатаго скота, убиты же 2 свиньи, 11 головъ рогатаго скота и 1 лошадь.

д) Насильственная смерть.

Въ отчетномъ году въ Варшавской губерніи умерло отъ преступнаго насилія и несчастныхъ случайностей 370 мужчинъ и 156 женщинъ, а всего 526 человѣкъ, т. е. на 224 человѣка болѣе нежели въ предшествовавшемъ году.

Подробное перечисленіе жертвъ насильственной и случайной смерти, по отдѣльнымъ видамъ ея, сдѣлано въ приложенной къ настоящему обзору вѣдомости № 7.

## V. Народное просвѣщеніе.

а) Учебныя заведенія.

Къ 1 Января 1894 года въ Варшавской губерніи состояло учебныхъ заведеній:

въ городахъ.....	67
въ уѣздахъ .....	482
Итого.....	549

Въ томъ числѣ:

реальное училище (въ г. Ловичѣ).....	1
женская 3-хъ классная прогимназія (въ г. Ловичѣ) .	1
школь двуклассныхъ .....	12
„ одноклассныхъ .....	392
воскресно-ремесленныхъ училищъ .....	12

частныхъ учебныхъ заведеній:

мужскихъ .....	3
женскихъ .....	19
для обоого пола.....	32
евангелическихъ канторатовъ .....	74
учительская семинарія (въ п. Сѣнницѣ) . . . . .	1
образцовое при учительской семинаріи училище....	1
римско-католич. духовная семинарія (въ г. Влоцлавекѣ)	1
Итого.....	549

Въ отчетномъ году послѣдовали слѣдующія измѣненія въ числѣ учебныхъ заведеній:

А) Вновь открыты:

сельское одноклассное женское начальное училище въ с. Новое-Брудно, Варшавскаго уѣзда;

сельское одноклассное женское начальное училище въ п. Коваль, Влоцлавскаго уѣзда;

сельское одноклассное женское начальное училище въ п. Кросневице, Кутновскаго уѣзда;

сельское одноклассное общее начальное училище въ сел. Лазиска, Новоминскаго уѣзда;

сельское одноклассное общее начальное училище въ с. Пекелко, Варшавскаго уѣзда;

сельское одноклассное общее начальное училище въ с. Буды-Дольныя, Гостынскаго уѣзда;

сельское одноклассное общее начальное училище въ с. Вицентово, Гостынскаго уѣзда;

сельское одноклассное общее начальное училище въ с. Пржитокъ, Новоминскаго уѣзда, взамятъ закрытаго таково же начальнаго училища въ с. Якубовъ, того же уѣзда;

сельское одноклассное общее начальное училище въ дер. Скерневка, гмины Скерлевка, Скерневицкаго уѣзда;

частное одноклассное женское начальное училище въ с. Жирардовъ, Блонскаго уѣзда, содержимое Евгенією-Ольгою Радке;

частное одноклассное женское начальное училище въ с. Жирардовъ, Блонскаго уѣзда, содержимое Марією Пигловскою;

частное одноклассное женское начальное училище въ с. Жирардовъ, Блонскаго уѣзда, содержимое Аделаидею-Александрою Шенфельдъ;

частное одноклассное женское начальное училище въ с. Жирардовъ, Блонскаго уѣзда, содержимое Идою Баумгартъ;

частное одноклассное женское начальное училище въ с. Жирардовъ, Блонскаго уѣзда, содержимое Феклою Рафаловичъ;

частное одноклассное женское начальное училище въ с. Повонзки, Варшавскаго уѣзда, содержимое Вандою Кравчулевичъ;

частное одноклассное общее начальное училище въ с. Слодовецъ, Варшавскаго уѣзда, содержимое Подемскимъ;

и канторатъ въ с. Жирардовъ, Блонскаго уѣзда.

#### Б) Преобразованы:

Кросневицкое сельское одноклассное общее начальное училище въ таковое же мужское;

Ковальское сельское одноклассное общее начальное училище въ таковое же мужское.

#### В) Закрыты:

Влоцлавское реальное училище переведено въ губернской г. Калишъ; сельское одноклассное общее начальное училище въ с. Якубовъ, Новоминскаго уѣзда; училище сіе закрыто по случаю учрежденія взамятъ онаго въ сосѣдней деревнѣ Пржитокъ начальнаго училища;

частное одноклассное мужское начальное училище въ г. Кутно, содержащее Шимановичемъ, по желанію содержателя;

частное одноклассное женское начальное училище въ с. Новое-Брудно, Варшавскаго уѣзда, содержащее г. Семеновичъ, по желанію содержательницы;

частное одноклассное женское начальное училище въ с. Млоцины, Варшавскаго уѣзда, содержащее г. Суликовскою, по желанію содержательницы;

частное одноклассное общее начальное училище въ дер. Спернека, содержащее Матильдою Рыбецкою, по желанію содержательницы;

частное одноклассное общее начальное училище въ с. Слодовецъ, Варшавскаго уѣзда, содержащее Завирскимъ, за смертію содержателя, и

частное одноклассное общее начальное училище въ с. Теклиновъ, Блонскаго уѣзда, содержащее г. Энгельхельмъ, по желанію содержательницы.

*Примѣчаніе I.* Въ числѣ учебныхъ заведеній, показанныхъ въ прилагаемой при семъ вѣдомости, заключается 8 еврейскихъ училищъ, а именно:

а) въ числѣ 26 мужскихъ начальныхъ училищъ заключаются 2 казенныя еврейскія начальныя училища: 2-хъ классное въ г. Влоцлавскѣ и одноклассное въ г. Сохачевѣ;

б) въ числѣ 24 женскихъ начальныхъ училищъ заключается одно еврейское 1-но классное въ г. Влоцлавскѣ;

в) въ числѣ 3 частныхъ мужскихъ училищъ заключаются 1 мужское еврейское училище, содержащее въ гор. Ловичѣ г. Вевюркою;

г) въ числѣ 19 частныхъ женскихъ училищъ заключаются 2 женскія еврейскія училища, содержащія:

1) въ гор. Влоцлавскѣ г. Гейманъ,

2) въ гор. Ловичѣ г. Виренцаейгъ;

д) въ числѣ 32 частныхъ для обоюго пола училищъ заключаются 2 еврейскія училища, содержащія въ д. Охота, гмины Чисте, Варшавскаго уѣзда, г. Готфридомъ и въ д. Воля, того-же уѣзда и гмины, содержащее г. Шпрингеромъ.

*Примѣчаніе II.* Во всѣхъ означенныхъ 8 еврейскихъ училищахъ къ 1 Января 1894 года было учащихся:

а) въ казенныхъ:	
мужскаго пола . . . . .	71
женскаго пола . . . . .	60
б) въ частныхъ:	
мужскаго пола . . . . .	71
женскаго пола . . . . .	91

Всѣ они еврейскаго закона вѣры и по сословію горожане. Кромѣ показанныхъ 8 училищъ въ вѣдѣніи Дирекціи въ 1893 году состояло 306 частныхъ вѣроисповѣдныхъ еврейскихъ школъ (хедеровъ), съ 8,729 учащимися.

Во всѣхъ же учебныхъ заведеніяхъ Варшавской губерніи, а въ томъ числѣ и въ еврейскихъ училищахъ, къ 1 Января 1894 г. было учащихся:

мужскаго пола . . . . .	19686
женскаго пола . . . . .	12009
Итого . . . . .	31695

Сравнительно съ предшествующимъ годомъ, число учащихся, не смотря на закрытіе одного реальнаго училища, вообще увеличилось на 1092 учащихся.

Такое увеличеніе, какъ свидѣтельствуеъ само учебное начальство, произошло по причинѣ возрастающаго стремленія мѣстнаго населенія къ образованію, выразившагося, между прочимъ, въ открытіи новыхъ школъ.

Число учащихся, сравнительно съ предшествующимъ годомъ, уменьшилось въ отчетномъ году въ слѣдующихъ учебныхъ заведеніяхъ:

1) въ воскресно-ремесленныхъ училищахъ, что объясняется между прочимъ, тѣмъ, что въ числѣ поступающихъ въ обученіе ремеслу къ мастерамъ многіе прошли уже начальную школу и для нихъ посѣщеніе воскресно-ремесленнаго училища излишне,

и 2) въ религиозныхъ школахъ евангелическаго населенія (канторатахъ), причиною чему служитъ то, что въ многихъ канторатахъ должности канторовъ не были замѣщены.

Увеличеніе числа учащихся объясняется еще и тѣмъ, что въ отчетномъ году открыты 9 начальныхъ училищъ: Кросневицкое, Ковальское и Ново-Брудновское сельскія одноклассныя женскія, Лазиское, Пекелковское, Дольно-Будское, Пржитокское, Скерневское и Вицентовское сельскія одноклассныя общія.

Число учащихся еще болѣе увеличилось бы, еслибъ классныя комнаты сельскихъ, а отчасти и городскихъ училищъ, были просторнѣе и имѣли болѣе скамеекъ; весьма часто учителя принуждены отказывать дѣтямъ въ принятіи ихъ въ училища по неимѣнію достаточнаго числа скамеекъ и мѣста, чтобъ поставить оныя.

Сообразуясь съ общимъ числомъ народонаселенія нѣкоторыхъ мѣстностей Варшавской губерніи и числомъ дѣтей школьнаго возраста, г. Начальникъ Учебной Дирекціи признаетъ необходимымъ:

1) открытіе новыхъ начальныхъ училищъ въ гминахъ, гдѣ по нынѣ не существуетъ ни одного училища, а именно въ гминахъ: Войшице, Кутновскаго уѣзда; Пекари и Геленовъ, Блонскаго уѣзда; Гржимковице, Скерневицкаго уѣзда, Ладзынъ и Хросцицы, Новоминскаго уѣзда; Коне и Конты, Гроецкаго уѣзда;

2) раздѣленіе нѣкоторыхъ особенно многолюдныхъ общихъ училищъ на отдѣльныя мужское и женское, таковы училища: Домбровицкое, Лышковицкое 1-е, Служевское, Раціонжское, Старо-Цѣхоинское, Осенцинское, Карчевское и др.

3) учрежденіе отдѣльныхъ начальныхъ училищъ въ тѣхъ довольно многолюдныхъ селеніяхъ, жители которыхъ хотя участвуютъ въ содержаніи существующихъ уже въ сосѣднихъ селеніяхъ училищъ, но пользоваться таковыми, за отдаленностію разстоянія, не могутъ.

Объ учрежденіи новыхъ училищъ Дирекцію ведется дѣятельная переписка съ административными мѣстными властями и уже предвидится возможность открытія въ 1894 году 5 новыхъ училищъ.

Въ Варшавской Учебной Дирекціи не имѣется при начальныхъ училищахъ ремесленныхъ отдѣленій и ночлежныхъ пріютовъ, кромѣ 12-и воскресно-ремесленныхъ училищъ, существующихъ при начальныхъ училищахъ, въ которыхъ учебные предметы преподаются по воскреснымъ и праздничнымъ днямъ.

По вѣроисповѣданіямъ и сословіямъ учащіеся обоого пола распредѣлялись въ 1893 году слѣдующимъ образомъ:

а) по вѣроисповѣданіямъ:	
православнаго . . . . .	286
римско-католическаго . . . . .	25191
евангелическаго . . . . .	4878
магометанскаго . . . . .	2
еврейскаго . . . . .	1311
прочихъ исповѣданій . . . . .	27
Итого . . . . .	31695
б) по сословіямъ:	
дѣтей дворянъ и чиновниковъ . . . . .	528
духовнаго званія . . . . .	6
горожанъ . . . . .	5849
крестьянъ . . . . .	25233
иностранцевъ . . . . .	79
Итого . . . . .	31695

б) Библиотеки и кабинеты при учебныхъ заведеніяхъ.

Въ теченіе 1893 года библиотеки фундаментальныя и ученическія Сѣницкой Учительской Семинаріи и Ловичской женской прогимназіи пополнены сочиненіями, избранными педагогическими совѣтами сихъ учебныхъ заведеній. Для обоихъ учебныхъ заведеній пріобрѣтено книгъ 26 названій въ 38 томахъ, на сумму 106 руб. 22 коп., и учебныхъ пособій 16 нумеровъ, на сумму 101 руб. 60 коп.

Библиотеки городскихъ и сельскихъ начальныхъ училищъ пополнены книгами, учебными пособиями и періодическими изданіями на счетъ суммъ, положенныхъ по училищнымъ штатамъ и суммы, находящейся въ распоряженіи Начальника Учебной Дирекціи.

Такимъ образомъ на счетъ означенныхъ суммъ въ 1893 году изъ канцеляріи Дирекціи выслано для библиотекъ сихъ училищъ книгъ названій 36 въ 1276 томовъ, на сумму 956 руб. 64 коп. и учебныхъ пособій 127 предметовъ, на сумму 387 руб. 52 коп.

Сверхъ того, для 10 учительскихъ библиотекъ и для библиотекъ начальныхъ училищъ въ отчетномъ году были выписываемы журналы

и газеты: „Нива“ 45 экз., „Сѣвер“ 30 экз., „Воскресеніе“ 20 экз., „Плодоводство“ 20 экз., „Варшавскій Дневникъ“ 30 экз.

а) Состояніе бібліотекъ:

	Книги и брошюры		Прочіе учебныя пособія
	названій	томовъ	
въ женской прогимназіи . . . . .	802	2562	119
въ учительской семинаріи . . . . .	915	2889	390
въ начальныхъ училищахъ:			
двуклассныхъ . . . . .	560	2897	1237
одноклассныхъ . . . . .	606	101508	28609
Итого . . . . .	2883	110856	30355

б) Состояніе 10-ти учительскихъ бібліотекъ:

Къ 1 Января 1893 года состояло						Въ томъ числѣ приобрѣтено					
Книгъ		Періодическихъ изданій				Книгъ		Періодическихъ изданій		На сумму	
Названій	Томовъ	названій	номеровъ	Атласовъ, географическихъ и историческихъ картъ	Другихъ учебныхъ предметовъ	названій	номеровъ	названій	номеровъ		
										рубли	коп.
717	1354	8	4160	8	40	—	—	—	520	90	—

Учительскими бібліотеками завѣдываютъ учителя училищъ, при коихъ устроены сіи бібліотеки.

в) Состояніе физическихъ кабинетовъ:

Въ Сѣницкой Учительской Семинаріи инструментовъ и снарядовъ 159 предметовъ.

г) Въ Ловичскомъ реальномъ училищѣ было:

ВЪ БИБЛИОТЕКѢ		Разныхъ предметовъ и учебныхъ пособій (карты, глобусовъ, модели и т. п.)	ВЪ КАБИНЕТАХЪ	
Книги и брошюры			Физическомъ	Естественномъ и химическомъ
Названій	Томовъ		Инструментовъ и снарядовъ	Разныхъ предметовъ
4157	10299	902	389	1478

д) Въ бібліотекѣ Влоцлавской римско-католической духовной семинаріи насчитывалось книгъ и брошюры всего 10,039.

## VI. Крестьянское дѣло.

а) Дѣятельность крестьянскихъ учреждений.

Дѣятельность крестьянскихъ учреждений въ Варшавской губерніи за 1893 годъ выражается въ слѣдующихъ цифрахъ.

	Уѣздными Коммиссарами.	Губернскимъ Присутствіемъ.
1) Постановлено рѣшеній о точномъ опредѣленіи владѣнія крестьянъ по измѣренію съ отграниченіемъ отъ другихъ владѣній . . . . .	141	176
2) Постановлено рѣшеній о дополненіи плановъ . . . . .	—	8
3) Постановлено рѣшеній на основаніи 1302 ст. постановленій Учредительнаго Комитета, о точномъ опредѣленіи вида и размѣра сервитутовъ, предоставленныхъ крестьянамъ по ликвидационнымъ табелямъ и даннымъ (кромѣ рыбной ловли, ст. 16) . . . . .	13	3
4) Исполнено тѣхъ же рѣшеній по 2,800 ст. Пост. Учред. Комит. . . . .	—	14
5) Рассмотрѣно добровольныхъ сдѣлокъ :		
объ обмѣнѣ земель . . . . .	9	—
о замѣнѣ сервитутовъ . . . . .	58	—
о замѣнѣ земель и сервитутовъ . . . . .	17	—
вообще же засвидѣтельствовано Коммиссарами сдѣлокъ . . . . .	79	—
отказано въ засвидѣтельствованіи . . . . .	5	—
утверждено Губернскимъ Присутствіемъ изъ поступившихъ въ оное сдѣлокъ и направлено въ установленномъ порядкѣ . . . . .	—	89
отказано въ утвержденіи . . . . .	—	—
6) Разрѣшено дѣлъ по спорамъ о правѣ на владѣніе усадьбами . . . . .	79	43

	Уѣздными Коммиса- рами.	Губерн- скимъ Присут- ствіемъ.
7) Постановлено рѣшеній по 2800 ст. Пост. Учред. Комит. объ исправленіи въ ликвидаціонныхъ табеляхъ и данныхъ именъ усадебниковъ.....	—	15
8) Внесено дополнительныхъ надписей въ ликвидаціонныя табели и данныя, а вмѣстѣ съ тѣмъ сдѣлано распоряженіе объ исправленіи ипотечныхъ книгъ.	—	1038
9) Повѣрено Коммисарами и рассмотрѣно При- сутствіемъ лѣсохозяйственныхъ плановъ, съ выдачею рѣшеній по нимъ.....	2	5
10) Рассмотрѣно ходатайствъ объ обязательномъ обмѣнѣ земель для уничтоженія чрезполосности и о раздѣлѣ общихъ пастбищъ .....	1	1
11) Разрѣшено жалобъ на нарушеніе и превы- шеніе сервитутныхъ правъ крестьянъ.....	362	79
12) Рассмотрѣно жалобъ о границахъ.....	205	43
13) Разрѣшено жалобъ на приговоры гминныхъ и сельскихъ сходовъ по разнымъ предметамъ и пред- ставленій объ отмѣнѣ таговыхъ .....	—	39
14) Рассмотрѣно счетовъ и отчетовъ существую- щихъ въ губерніи сельскихъ ссудо-сберегательныхъ кассъ .....	298	280
15) Возбуждено дѣлъ о неправильномъ отчуж- деніи крестьянскихъ усадебъ.....	86	—
16) Постановлено рѣшеній о точномъ опредѣ- леніи правъ крестьянъ на рыбную ловлю.....	1	1
17) Постановлено рѣшеній о раздѣлѣ на под- ворные участки общественныхъ пастбищъ по 104 ст. Высочайшаго Указа .....	—	12
18) Постановлено рѣшеній о приостановленіи незаконной рубки лѣсовъ, обремененныхъ крестьян- скими сервитутами .....	—	9
19) Разрѣшено разныхъ другихъ дѣлъ.....	491	468
Итого.....	1847	2323

Независимо сего, по межевой части рассмотрѣно Губернскимъ  
Присутствіемъ 250 плановъ. Межеваніе же (при личномъ составѣ  
15 землемѣровъ) произведено было новою съемкою въ 151 селеніи  
съ 2,523 усадьбами, на пространствѣ 18,772 десятины 1,766 сажень,

при чемъ пройдено по окружнымъ межамъ 483,715 саж. и установлено 8,669 межевыхъ знаковъ; всего же, по переводѣ въ съемку на легкой мѣстности, 38,920 десятинъ 489 сажень.

б) Гминныя  
Управленія.

Къ 1-му Января 1894 года въ Варшавской губерніи находилось гминъ всего 155.

Въ числѣ ихъ:

1) Состоящихъ изъ однихъ сельскихъ поселеній . . . . .	117
2) Состоящихъ изъ селеній и посадовъ . . . . .	31
3) Самостоятельныхъ посадскихъ . . . . .	7

По населенности гмины раздѣляются:

Менѣе 2,000 душъ . . . . .	1
Отъ 2,000 до 4,000 душъ . . . . .	26
Отъ 4,000 до 6,000 душъ . . . . .	59
Свыше 6,000 душъ . . . . .	69

Сумма сборовъ на содержаніе гминныхъ управленій, судовъ и на другія гминныя надобности составляла въ отчетномъ году 328,132 руб. 12 коп., (въ томъ числѣ 13,401 руб. 79½ коп. пополнены изъ посадскихъ доходовъ), по количеству же 2,037,436 морговъ земли (1,044,122 десятины) приходится платежъ, по среднему выводу, съ одного морга 16 коп. (или съ одной десятины 31 коп.).

Изъ этой суммы израсходовано:

На содержаніе гминныхъ управленій . . . . .	156,274 р. 98½ к.
На общественныя надобности и другіе обязательныя, въ силу разныхъ Правительственныхъ распоряженій, расходы . . . . .	114,354 р. 78½ к.
На содержаніе гминныхъ судовъ . . . . .	57,502 р. 35 к.
Итого . . . . .	328,132 р. 12 к.

в) Сеудо-  
сберегатель-  
ныя кассы.

Къ 1 Января 1894 года въ Варшавской губерніи состояло 156 сеудо-сберегательныхъ кассъ съ оборотнымъ капиталомъ 1,491,418 рублей 25 коп.

Изъ общаго числа дѣйствующихъ кассъ было открыто:

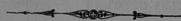
На средства Правительства . . . . .	22
На средства обществъ . . . . .	43
Учрежденныхъ на основаніи ст. 6 Устава, на прибыли, образовавшіяся отъ Правительственныхъ капиталовъ . . . . .	91

Дѣйствія ссудо-сберегательныхъ кассъ за истекшій годъ видны изъ нижеслѣдующихъ числовыхъ данныхъ :

Наименованіе приходныхъ и расходныхъ статей	По ссудо-сберегательнымъ кассамъ, учрежденнымъ			Итого по всемъ кассамъ
	На средства правительства	На основаніи ст. 6 устава для прибыли отъ Правительственныхъ капиталовъ	На общественныя средства	
	ру б л и и к о п ѣ й к и			
<b>Поступило на приходъ :</b>				
Основнаго капитала . . . . .	14570 72	184322 74	100597 99	249491 45
Пожертвованій въ пользу кассъ . . . . .	— —	382 11 1/2	77 95	460 6 1/2
Чистой прибыли, образовавшейся къ 1 Января отчетнаго года . . . . .	7443 27 1/2	167685 24 3/4	170634 31	345762 83 1/4
<b>Вклады для приращенія процентами :</b>				
а) отъ частныхъ лицъ . . . . .	61139 61 1/2	652813 25	234341 40	948294 26 1/2
б) штрафныхъ и другихъ суммъ . . . . .	3525 71	9483 69	12374 36 1/2	25383 76 1/2
в) суммъ принадлежащихъ малолѣтнимъ . . . . .	3479 2	79570 63 1/4	44396 80	127446 45 1/4
Вклады безпроцентныхъ . . . . .	2018 92	9229 30 1/2	1832 91	13081 13 1/2
Невыплаченныхъ процентовъ по вкладамъ за прежніе годы . . . . .	1237 42 1/2	30008 23 1/2	13031 99 1/2	44277 65 1/2
Уплачено по ссудамъ . . . . .	47130 50	718224 16	394365 —	1159719 66
Процентовъ . . . . .	6234 87	72737 72	41107 95 1/2	120080 54 1/2
Пеней . . . . .	127 —	2822 73	1744 7	4693 80
<b>Итого . . . . .</b>	<b>146907 5 1/2</b>	<b>1877279 82 1/2</b>	<b>1014504 74 1/2</b>	<b>3038691 62 1/2</b>
<b>Выведено въ расходъ :</b>				
Ссудъ . . . . .	120932 60	1595358 58	887383 —	2603674 18
Въ возвратъ процентныхъ вкладовъ . . . . .	16377 37 1/2	205095 99	84755 13	306228 49 1/2
Процентовъ на эти вклады . . . . .	2423 73	33409 73	13185 28 1/2	49018 74 1/2
Въ возвратъ безпроцентныхъ вкладовъ . . . . .	2018 92	6993 88 1/2	329 20	9347 1/2
На канцелярскія и другія надобности . . . . .	803 6	11649 67	10506 74	22959 47
Состояло къ 1 Января 1894 года на лицо . . . . .	4351 37	24766 97	18345 39	47463 73
<b>Итого . . . . .</b>	<b>146907 5 1/2</b>	<b>1877279 82 1/2</b>	<b>1014504 74 1/2</b>	<b>3038691 62 1/2</b>
Числится въ долгу . . . . .	73802 10	877134 42	493018 —	1443954 52

Во всѣхъ, слѣдовательно, ссудо-сберегательныхъ кассахъ Варшавской губерніи къ 1-му Января 1894 года состояло на лицо денегъ 47,463 руб. 73 коп.

Причисляя къ тому состоявшіе въ долгу 1,443,954 руб. 52 коп., окажется, что оборотный капиталъ всѣхъ ссудо-сберегательныхъ кассъ составлялъ въ 1893 году 1,491,418 руб. 25 коп., болѣе чѣмъ въ 1892 году на 37,527 руб. 24 коп.



**ВѢДОМОСТИ**  
**КЪ ОБЗОРУ ВАРШАВСКОЙ ГУБЕРНИИ**

за 1893 г.

ВЪВЕДЕНИЕ

КЪ ОБЩОМУ ВЪВЕДЕНИЮ

1893 г.

СВЕДЕНИЯ

УРОЖАЙ

**О ПОСѢВѢ И УРОЖАѢ ХЛѢБА**

**ВЪ ВАРШАВСКОЙ ГУБЕРНІИ**

**за 1893 годъ.**

№ п/п	Урожай	Посѣвъ	Урожай	Посѣвъ	Урожай	Посѣвъ
1	...	...	...	...	...	...
2	...	...	...	...	...	...
3	...	...	...	...	...	...
4	...	...	...	...	...	...
5	...	...	...	...	...	...
6	...	...	...	...	...	...
7	...	...	...	...	...	...
8	...	...	...	...	...	...
9	...	...	...	...	...	...
10	...	...	...	...	...	...
11	...	...	...	...	...	...
12	...	...	...	...	...	...
13	...	...	...	...	...	...
14	...	...	...	...	...	...
15	...	...	...	...	...	...
16	...	...	...	...	...	...
17	...	...	...	...	...	...
18	...	...	...	...	...	...
19	...	...	...	...	...	...
20	...	...	...	...	...	...
21	...	...	...	...	...	...
22	...	...	...	...	...	...
23	...	...	...	...	...	...
24	...	...	...	...	...	...
25	...	...	...	...	...	...
26	...	...	...	...	...	...
27	...	...	...	...	...	...
28	...	...	...	...	...	...
29	...	...	...	...	...	...
30	...	...	...	...	...	...
31	...	...	...	...	...	...
32	...	...	...	...	...	...
33	...	...	...	...	...	...
34	...	...	...	...	...	...
35	...	...	...	...	...	...
36	...	...	...	...	...	...
37	...	...	...	...	...	...
38	...	...	...	...	...	...
39	...	...	...	...	...	...
40	...	...	...	...	...	...
41	...	...	...	...	...	...
42	...	...	...	...	...	...
43	...	...	...	...	...	...
44	...	...	...	...	...	...
45	...	...	...	...	...	...
46	...	...	...	...	...	...
47	...	...	...	...	...	...
48	...	...	...	...	...	...
49	...	...	...	...	...	...
50	...	...	...	...	...	...
51	...	...	...	...	...	...
52	...	...	...	...	...	...
53	...	...	...	...	...	...
54	...	...	...	...	...	...
55	...	...	...	...	...	...
56	...	...	...	...	...	...
57	...	...	...	...	...	...
58	...	...	...	...	...	...
59	...	...	...	...	...	...
60	...	...	...	...	...	...
61	...	...	...	...	...	...
62	...	...	...	...	...	...
63	...	...	...	...	...	...
64	...	...	...	...	...	...
65	...	...	...	...	...	...
66	...	...	...	...	...	...
67	...	...	...	...	...	...
68	...	...	...	...	...	...
69	...	...	...	...	...	...
70	...	...	...	...	...	...
71	...	...	...	...	...	...
72	...	...	...	...	...	...
73	...	...	...	...	...	...
74	...	...	...	...	...	...
75	...	...	...	...	...	...
76	...	...	...	...	...	...
77	...	...	...	...	...	...
78	...	...	...	...	...	...
79	...	...	...	...	...	...
80	...	...	...	...	...	...
81	...	...	...	...	...	...
82	...	...	...	...	...	...
83	...	...	...	...	...	...
84	...	...	...	...	...	...
85	...	...	...	...	...	...
86	...	...	...	...	...	...
87	...	...	...	...	...	...
88	...	...	...	...	...	...
89	...	...	...	...	...	...
90	...	...	...	...	...	...
91	...	...	...	...	...	...
92	...	...	...	...	...	...
93	...	...	...	...	...	...
94	...	...	...	...	...	...
95	...	...	...	...	...	...
96	...	...	...	...	...	...
97	...	...	...	...	...	...
98	...	...	...	...	...	...
99	...	...	...	...	...	...
100	...	...	...	...	...	...

У Ъ З Д Ы	П О С Ъ Я Н О Ч Е Т В Е Р					
	Озимой ряби	Озимой пшени- цы	Яровой ряби	Яровой пшени- цы	Оса Гречи- хи	Горох
<b>Варшавский.</b>						
На землях дворянских . . . . .	7141	2530	170	21	6616	232
» городских . . . . .	18	—	—	—	20	—
» крестьянских . . . . .	10727	1817	277	13	11335	586
Итого . . . . .	17886	4347	447	34	17971	818
<b>Блювский.</b>						
На землях дворянских . . . . .	8926	4770	77	30	7980	326
» городских . . . . .	485	256	15	—	670	12
» крестьянских . . . . .	10996	2628	213	16	7950	392
Итого . . . . .	30407	7654	305	46	16900	730
<b>Влодавский.</b>						
На землях дворянских . . . . .	10408	7356	—	—	6131	116
» городских . . . . .	238	73	—	—	73	—
» крестьянских . . . . .	10700	2683	—	—	4064	186
Итого . . . . .	21346	10066	—	—	10268	302
<b>Гостынский.</b>						
На землях дворянских . . . . .	8232	3676	94	22	4572	146
» городских . . . . .	537	457	18	—	567	22
» крестьянских . . . . .	12357	2366	101	125	5324	434
Итого . . . . .	21126	6399	213	147	10464	603
<b>Грозный.</b>						
На землях дворянских . . . . .	16394	6130	275	47	11355	349
» городских . . . . .	476	110	—	—	350	—
» крестьянских . . . . .	17292	2293	445	—	15049	301
Итого . . . . .	34162	8533	720	47	26754	650

Т Е Й	С Н Я Т О Ч Е Т В Е Р Т Е Й									
	Января	Карго- фея	Озимой ряби	Озимой пшени- цы	Яровой ряби	Яровой пшени- цы	Оса	Гречи- хи	Гороха	Июня
2935	21214	45370	18003	894	96	34626	910	1517	19525	169480
1	30	98	—	—	—	117	—	—	5	234
4032	45430	67602	12165	2021	36	60424	2384	670	20000	340245
6049	66074	113071	30168	2915	132	95177	3294	2187	45620	609959
1764	14220	53922	28678	385	185	40763	1346	4015	10423	95723
132	957	2427	1160	72	—	3585	85	100	597	5280
1745	29000	64800	14986	1106	93	39932	1617	2284	9656	214831
2631	47182	130556	44824	1564	378	84281	3048	6399	20676	315834
2132	19206	71762	55131	—	—	31653	687	12234	14355	123078
39	2500	1190	525	—	—	366	—	31	258	12200
1097	25110	67640	18924	—	—	19034	778	5085	5870	151434
2258	46816	146592	74580	—	—	51665	1465	17340	20483	286712
1832	25512	49460	26395	453	110	29824	600	4206	15111	184975
104	1646	3572	2325	110	—	3512	134	415	707	13536
1622	40446	71818	14400	522	800	34925	1601	4879	7585	294660
2958	67603	124851	44320	1685	910	68201	2325	9690	23403	463174
1811	29190	107497	38873	1729	315	71383	1483	5860	14116	221100
31	1408	1631	573	—	—	1770	—	45	241	6146
1871	38045	106078	14586	1776	—	92626	1234	2774	11522	297426
2713	68943	218206	54032	3166	315	165779	2717	8679	25879	524672

У Э З Д Ы	П О С Ъ Я Н О Ч Е Т В Е Р						
	Омског рай	Омског штени- цы	Ярвог рай	Ярвог штени- цы	Оса	Гречи- хи	Горох
<b>Кутловский.</b>							
На землях дворянских . . . . .	7900	9696	—	—	11284	104	1572
» городских . . . . .	27	40	—	—	31	—	—
» крестьянских . . . . .	5294	2076	—	—	5634	138	625
Итого . . . . .	13221	11812	—	—	16949	242	2466
<b>Ловичский.</b>							
На землях дворянских . . . . .	4391	2125	—	—	3030	240	698
» городских . . . . .	205	62	—	—	82	4	11
» крестьянских . . . . .	23708	7800	—	—	19108	449	1782
Итого . . . . .	28304	9987	—	—	23120	693	2391
<b>Нешавский.</b>							
На землях дворянских . . . . .	13704	8764	—	60	8363	232	2354
» городских . . . . .	14	2	—	—	13	—	3
» крестьянских . . . . .	11424	3743	—	—	4000	118	1799
Итого . . . . .	24142	12509	—	69	12376	356	5166
<b>Новоинский.</b>							
На землях дворянских . . . . .	7870	1646	121	—	5930	515	836
» городских . . . . .	—	—	—	—	—	—	—
» крестьянских . . . . .	14210	527	326	25	8953	1348	1030
Итого . . . . .	22080	2173	447	25	14882	1863	1866
<b>Радвинский.</b>							
На землях дворянских . . . . .	6580	1110	150	3	2634	533	477
» городских . . . . .	110	36	—	—	160	13	—
» крестьянских . . . . .	9144	417	87	3	5096	1135	437
Итого . . . . .	16134	1563	237	6	8890	1681	914

Т Е Й	С Н Я Т О Ч Е Т В Е Р Т Е Й											
	Января	Карго- феля	Омског рай	Омског штени- цы	Ярвог рай	Ярвог штени- цы	Оса	Гречи- хи	Горох	Января	Карго- феля	
2778	25480	56982	67557	—	—	—	—	68968	370	6970	21593	168854
27	73	275	400	—	—	—	—	457	—	—	330	732
1183	15157	37615	13355	—	—	—	—	29037	380	2146	8562	91380
3388	40710	94872	81312	—	—	—	—	98462	750	9116	30485	200966
1463	11022	27675	14698	—	—	—	—	23230	1375	2995	9302	68562
97	732	1024	427	—	—	—	—	660	12	65	780	8780
6700	59177	138950	41855	—	—	—	—	96010	2460	8290	21722	407628
8260	70931	167649	56380	—	—	—	—	113900	3747	11350	31764	484970
2457	32002	86450	59686	—	283	32014	770	14090	16623	198962		
4	18	112	10	—	—	95	—	—	18	29	200	
1876	34527	78064	25400	—	—	14003	426	6495	12674	196570		
4327	66547	164626	84996	—	284	46112	1190	20513	29326	395732		
1084	15066	39335	8230	485	—	29700	2578	4120	5418	133764		
—	12	—	—	—	—	—	—	—	—	90		
1998	33000	71350	3165	1305	122	53115	8090	6183	11985	297033		
3682	48078	110685	11395	1790	122	82315	10668	10303	17403	430887		
403	12108	26562	6734	731	13	20832	3180	2450	3217	11370		
69	732	556	146	—	—	636	70	—	234	3050		
805	23626	52465	2210	408	17	30774	6112	2186	5460	165946		
1328	36466	88867	9080	1130	30	52242	9362	4636	8911	289366		

У ъ з д ы	П О С ъ Я Н О Ч Е Т В Е Р Т Е Й						
	Озимой ржи	Озимой пшени- цы	Яровой ржи	Яровой пшени- цы	Овса	Гречи- хи	Гороха
<b>Свердловский.</b>							
На землях дворянских . . . .	5450	1546	139	—	4170	120	20
"  городских . . . . .	427	122	—	—	120	2	—
"  крестьянских . . . . .	11240	1095	241	27	8573	194	70
Итого . . . . .	17117	2763	380	27	12863	316	101
<b>Сохацкий.</b>							
На землях дворянских . . . .	7380	6266	3	46	5857	54	112
"  городских . . . . .	25	30	—	—	27	—	—
"  крестьянских . . . . .	10743	3472	201	10	9317	180	103
Итого . . . . .	18148	9769	204	56	15201	240	217
<b>Итого по губернии:</b>							
На землях дворянских . . . .	103376	55509	1029	229	79832	2907	1416
"  городских . . . . .	2562	1188	33	—	2113	54	14
"  крестьянских . . . . .	148135	30818	1891	219	104403	5467	1103
В с е г о . . . . .	254073	87515	2953	448	186348	8488	2533

Г о с у д а р с т в е н н ы е	С Н Я Т О Ч Е Т В Е Р Т Е Й									
	Ячменя	Карто- феля	Озимой ржи	Озимой пшени- цы	Яровой ржи	Яровой пшени- цы	Овса	Гречи- хи	Гороха	Ячменя
910	9800	31200	9137	600	—	42563	607	1530	5962	80025
49	1220	2561	976	—	—	1698	9	60	610	9756
3790	27080	79576	6953	1655	100	55312	606	2568	20493	185726
4749	38160	112331	17066	2315	100	98973	1222	4148	27065	275507
1290	19576	44700	37456	13	314	32975	193	4678	9535	129810
133	43	150	123	—	—	137	—	—	854	427
1251	20818	65390	21555	684	31	44524	617	3953	7923	200774
2664	50437	110156	59134	697	346	77636	810	8631	18312	331011
30909	224463	649007	269808	5350	1316	458541	13999	64665	145140	1685706
657	9371	13591	7865	183	—	12432	310	734	4645	60431
27371	404416	901253	189554	9477	1199	563717	26299	47563	149542	2813653
48937	648250	1564451	567287	15010	2515	1034691	40608	112902	299327	4559790

102



103

О ФАБРИКАХЪ И ЗАВОДАХЪ  
ВЪ ВАРШАВСКОЙ ГУБЕРНИИ  
за 1893 годъ.

Възроста № 2

О ФАБРИКАХЪ И ЗАВОДАХЪ

ВЪ ВАРШАВСКОЙ Губерніи

ВЪ 1883 ГОДУ

г. Новый-Дворъ

Варшавскій уѣздъ

Родъ фабрикъ и заводовъ

Родъ фабрикъ и заводовъ	г. Новый-Дворъ			Варшавскій уѣздъ		
	Число фабрикъ и заводовъ	Сумма произво-дительности	Число рабочихъ	Число фабрикъ и заводовъ	Сумма произво-дительности	Число рабочихъ
<b>I. Производства прядильно-ткацкія и писчебумажное.</b>						
Фабрики шерстопрядильныя и шерстоткацкія . . . . .	—	—	—	1	2750000	1752
„ льнопрядильныя и льноткацкія . . . . .	—	—	—	—	—	—
„ тесемочныя . . . . .	—	—	—	—	—	—
„ писчебумажныя . . . . .	—	—	—	1	792000	610
<b>II. Производства, обрабатывающія металлы.</b>						
Фабрики желѣзныхъ издѣлій . . . . .	—	—	—	5	366730	351
„ земледѣльческихъ машинъ . . . . .	—	—	—	—	—	—
„ физико - механическихъ и метеорологическихъ инструментовъ . . . . .	—	—	—	—	—	—
<b>III. Производства, изготовляющія издѣлія химическимъ способомъ.</b>						
Заводы кожевенныя . . . . .	—	—	—	8	241050	139
„ свѣчныя и мыловаренныя . . . . .	—	—	—	6	559355	137
Фабрики косметическихъ издѣлій . . . . .	—	—	—	2	270000	136
Заводы салотопенныя . . . . .	—	—	—	2	44566	5
„ газовыя . . . . .	—	—	—	1	900000	454
Фабрики красокъ, лаковъ и маселъ . . . . .	—	—	—	1	10150	4
„ красильныя . . . . .	—	—	—	2	28200	64
„ химическихъ издѣлій . . . . .	—	—	—	1	139120	63
„ зажигательныхъ спичекъ . . . . .	—	—	—	1	35160	31
„ уксусной эссенціи . . . . .	—	—	—	2	54000	24
<b>IV. Производства, обрабатывающія ископаемые неметаллическіе продукты</b>						
Заводы фаянсовые . . . . .	1	27000	70	1	75000	136
„ стеклянныя . . . . .	—	—	—	3	363000	406
„ изразцовыя . . . . .	—	—	—	2	16800	17
„ горшечныя . . . . .	—	—	—	—	—	—
„ кирпичныя . . . . .	—	—	—	15	499490	933
Производство торфяное . . . . .	—	—	—	—	—	—

104

Родъ фабрикъ и заводовъ		г. Новый-Дворъ			Варшавскій уездъ		
		Число фабрикъ и заводовъ	Сумма произведенности	Число рабочихъ	Число фабрикъ и заводовъ	Сумма произведенности	Число рабочихъ
<b>V. Производства, обрабатывающія дерево.</b>							
	Заводы лесопильные . . . . .	—	—	—	—	—	—
<b>VI. Производства, обрабатывающія питательные продукты.</b>							
	Заводы сахарные . . . . .	—	—	—	—	—	—
	„ винокурные . . . . .	—	—	—	2	14800	12
	„ водочно-ликерные . . . . .	—	—	—	1	20000	3
	„ пивоваренные . . . . .	—	—	—	5	89812	30
	Фабрики цикорія . . . . .	—	—	—	—	—	—
	Заводы сыроваренные . . . . .	—	—	—	—	—	—
	„ солеваренные . . . . .	—	—	—	—	—	—
	„ маслобойные . . . . .	—	—	—	1	166500	20
	Паровыя мельницы . . . . .	—	—	—	1	515640	88
	Водяныя и вѣтряныя мельницы . . . . .	—	—	—	7	36200	13
	Заводы крахмальные . . . . .	—	—	—	1	9500	7
<b>VII. Смѣшанныя производства.</b>							
	Фабрики кровельнаго толя . . . . .	—	—	—	1	75000	60
	„ гребенокъ . . . . .	—	—	—	1	30000	81
	„ пуговиць . . . . .	—	—	—	1	3000	15
	Шляпная фабрика . . . . .	—	—	—	1	50000	76
	Фабрика перевязочныхъ средствъ . . . . .	—	—	—	—	—	—

Родъ фабрикъ и заводовъ	г. Блоне			г. Мценовъ			Блонскій уѣздъ		
	Число фабрикъ и заводовъ	Сумма произв. дѣтельности	Число рабочихъ	Число фабрикъ и заводовъ	Сумма произв. дѣтельности	Число рабочихъ	Число фабрикъ и заводовъ	Сумма произв. дѣтельности	Число рабочихъ
<b>I. Производства прядильно-ткацкія и писчебумажное.</b>									
Фабрики шерстопрядильныя и шерстоткацкія . . . . .	—	—	—	—	—	—	—	—	—
„ льнопрядильныя и льноткацкія . . . . .	—	—	—	—	—	—	1	4396242	7763
„ тесемочныя . . . . .	—	—	—	—	—	—	1	107800	250
„ писчебумажныя . . . . .	—	—	—	—	—	—	—	—	—
<b>II. Производства, обрабатывающія металлы.</b>									
Фабрики желѣзныхъ издѣлій . . . . .	—	—	—	—	—	—	—	—	—
„ земледѣльческихъ машинъ . . . . .	—	—	—	—	—	—	—	—	—
„ физико-механическихъ и метеорологическихъ инструментовъ . . . . .	—	—	—	—	—	—	—	—	—
<b>III. Производства, изготовляющія издѣлія химическимъ способомъ.</b>									
Заводы кожевенныя . . . . .	—	—	—	—	—	—	—	—	—
„ свѣчныя и мыловаренныя . . . . .	—	—	—	—	—	—	—	—	—
Фабрики косметическихъ издѣлій . . . . .	—	—	—	—	—	—	—	—	—
Заводы салотопенныя . . . . .	—	—	—	—	—	—	—	—	—
„ газовыя . . . . .	—	—	—	—	—	—	—	—	—
Фабрики красокъ, лаковъ и маселъ . . . . .	—	—	—	—	—	—	2	18800	22
„ красильныя . . . . .	—	—	—	—	—	—	—	—	—
„ химическихъ издѣлій . . . . .	—	—	—	—	—	—	—	—	—
„ зажигательныхъ свѣчекъ . . . . .	—	—	—	—	—	—	1	57741	36
„ уксусной эссенціи . . . . .	—	—	—	—	—	—	1	72000	16
<b>IV. Производства, обрабатывающія ископаемые неметаллическіе продукты</b>									
Заводы фаянсовыя . . . . .	—	—	—	—	—	—	—	—	—
„ стеклянныя . . . . .	—	—	—	—	—	—	—	—	—
„ изразцовыя . . . . .	—	—	—	1	14000	32	—	—	—
„ горшечныя . . . . .	—	—	—	—	—	—	—	—	—
„ кирпичныя . . . . .	—	—	—	—	—	—	2	72300	173
Производство торфяное . . . . .	—	—	—	—	—	—	—	—	—

205

Родъ фабрикъ и заводовъ	г. Блоне			г. Мценовъ			Блонскій уѣздъ		
	Число фабрикъ и заводовъ	Сумма произв.-дѣтельности	Число рабочихъ	Число фабрикъ и заводовъ	Сумма произв.-дѣтельности	Число рабочихъ	Число фабрикъ и заводовъ	Сумма произв.-дѣтельности	Число рабочихъ
<b>V. Производства, обрабатывающія дерево.</b>									
Заводы лѣсопильные . . . . .	—	—	—	—	—	—	1	5200	6
<b>VI. Производства, обрабатывающія питательные продукты.</b>									
Заводы сахарные . . . . .	—	—	—	—	—	—	3	1417324	1405
„ винокуренные . . . . .	—	—	—	—	—	—	2	6927	12
„ водочно-ликерные . . . . .	—	—	—	—	—	—	1	6600	9
„ пивоваренные . . . . .	—	—	—	—	—	—	2	45500	24
Фабрики дикорія . . . . .	—	—	—	—	—	—	—	—	—
Заводы сыроваренные . . . . .	—	—	—	—	—	—	—	—	—
„ солеваренные . . . . .	—	—	—	—	—	—	—	—	—
„ маслобойные . . . . .	—	—	—	—	—	—	—	—	—
Паровыя мельницы . . . . .	—	—	—	—	—	—	4	329108	49
Водяныя и вѣтряныя мельницы . .	—	—	—	—	—	—	2	36985	7
Заводы крахмальные . . . . .	—	—	—	—	—	—	—	—	—
<b>VII. Смѣшанныя производства.</b>									
Фабрики кровельнаго толя . . . .	—	—	—	—	—	—	—	—	—
„ гребенокъ . . . . .	—	—	—	—	—	—	—	—	—
„ пуговиць . . . . .	—	—	—	—	—	—	—	—	—
Шляпная фабрика . . . . .	—	—	—	—	—	—	—	—	—
Фабрика перевязочныхъ средствъ .	—	—	—	—	—	—	1	47250	20

Родъ фабрикъ и заводовъ	г. Влоцлавскъ			г. Врестъ			Влоцлавскій уездъ		
	Число фабрикъ и заводовъ	Сумма произво- дительности	Число рабочихъ	Число фабрикъ и заводовъ	Сумма произво- дительности	Число рабочихъ	Число фабрикъ и заводовъ	Сумма произво- дительности	Число рабочихъ
<b>I. Производства прядильно-ткацкія и писчебумажное.</b>									
Фабрики шерстопрядильныя и шер- стоткацкія . . . . .	—	—	—	—	—	—	—	—	—
„ льнопрядильныя и льно- ткацкія . . . . .	—	—	—	—	—	—	—	—	—
„ тесемочныя . . . . .	—	—	—	—	—	—	—	—	—
„ писчебумажныя . . . . .	—	—	—	—	—	—	—	—	—
<b>II. Производства, обрабатывающія металлы.</b>									
Фабрики желѣзныхъ издѣлій . . . .	—	—	—	—	—	—	—	—	—
„ земледѣльческихъ машинъ	2	30757	59	1	5206	15	—	—	—
„ физико - механическихъ и метеорологическихъ ин- струментовъ . . . . .	1	10570	17	—	—	—	—	—	—
<b>III. Производства, изготовляющія издѣлія химическимъ способомъ.</b>									
Заводы кожевенные . . . . .	—	—	—	—	—	—	—	—	—
„ свѣчныя и мыловаренные . . . .	1	3700	2	—	—	—	—	—	—
Фабрики косметическихъ издѣлій . .	—	—	—	—	—	—	—	—	—
Заводы салотопенные . . . . .	—	—	—	—	—	—	—	—	—
„ газовые . . . . .	—	—	—	—	—	—	—	—	—
Фабрики красокъ, лаковъ и маселъ .	—	—	—	—	—	—	—	—	—
„ красильныя . . . . .	—	—	—	—	—	—	—	—	—
„ химическихъ издѣлій . . . . .	—	—	—	—	—	—	—	—	—
„ зажигательныхъ спичекъ . . . .	—	—	—	—	—	—	—	—	—
„ уксусной эссенціи . . . . .	—	—	—	—	—	—	—	—	—
<b>IV. Производства, обрабатывающія ископаемые неметаллическіе продукты</b>									
Заводы фаянсовые . . . . .	2	155000	351	—	—	—	—	—	—
„ стеклянные . . . . .	—	—	—	—	—	—	1	60000	74
„ изразцовые . . . . .	—	—	—	—	—	—	—	—	—
„ горшечные . . . . .	—	—	—	—	—	—	—	—	—
„ кирпичные . . . . .	1	26700	172	—	—	—	—	—	—
Производство торфяное . . . . .	—	—	—	—	—	—	—	—	—

106



завдъ  
Число рабочихъ

Родъ фабрикъ и заводовъ	г. Гостынинъ			г. Гомбинъ			Гостынской уездъ		
	Число фабрикъ и заводовъ	Сумма произво- дительности	Число рабочихъ	Число фабрикъ и заводовъ	Сумма произво- дительности	Число рабочихъ	Число фабрикъ и заводовъ	Сумма произво- дительности	Число рабочихъ
<b>I. Производства прядильно-ткацкія и писчебумажное.</b>									
Фабрики шерстопрядильныя и шер- стоткацкія . . . . .	—	—	—	—	—	—	—	—	—
” льнопрядильныя и льно- ткацкія . . . . .	—	—	—	—	—	—	—	—	—
” тесемочныя . . . . .	—	—	—	—	—	—	—	—	—
” писчебумажныя . . . . .	—	—	—	—	—	—	1	687054	596
<b>II. Производства, обрабатывающія металлы.</b>									
Фабрики желѣзныхъ издѣлій . . .	—	—	—	—	—	—	—	—	—
” земледѣльческихъ машинъ . . .	—	—	—	—	—	—	—	—	—
” физико - механическихъ и метеорологическихъ ин- струментовъ . . . . .	—	—	—	—	—	—	—	—	—
<b>III. Производства, изготовляющія издѣлія химическимъ способомъ.</b>									
Заводы кожевенныя . . . . .	—	—	—	—	—	—	—	—	—
” свѣчныя и мыловаренныя . . .	—	—	—	—	—	—	—	—	—
Фабрики косметическихъ издѣлій . .	—	—	—	—	—	—	—	—	—
Заводы салотопенныя . . . . .	—	—	—	—	—	—	—	—	—
” газовыя . . . . .	—	—	—	—	—	—	—	—	—
Фабрики красокъ, лаковъ и мазей . .	—	—	—	—	—	—	—	—	—
” красильныя . . . . .	—	—	—	—	—	—	—	—	—
” химическихъ издѣлій . . . . .	—	—	—	—	—	—	—	—	—
” зажигательныхъ свичекъ . . . . .	—	—	—	—	—	—	—	—	—
” уксусной эссенціи . . . . .	—	—	—	—	—	—	—	—	—
<b>IV. Производства, обрабатывающія ископаемые неметаллическіе продукты</b>									
Заводы фаянсовые . . . . .	—	—	—	—	—	—	—	—	—
” стеклянныя . . . . .	—	—	—	—	—	—	—	—	—
” изразцовыя . . . . .	—	—	—	—	—	—	—	—	—
” горшечныя . . . . .	—	—	—	—	—	—	—	—	—
” кирпичныя . . . . .	—	—	—	—	—	—	—	—	—
Производство торфяное . . . . .	—	—	—	—	—	—	—	—	—

102



Родъ фабрикъ и заводовъ	г. Гройца			г. Варка			Гроецкій уѣздъ		
	Число фабрикъ и заводовъ	Сумма производимости	Число рабочихъ	Число фабрикъ и заводовъ	Сумма производимости	Число рабочихъ	Число фабрикъ и заводовъ	Сумма производимости	Число рабочихъ
<b>I. Производства прядильно-ткацкія и писчебумажное.</b>									
Фабрики шерстопрядильныя и шерстоткацкія . . . . .	—	—	—	—	—	—	—	—	—
„ льнопрядильныя и льноткацкія . . . . .	—	—	—	—	—	—	—	—	—
„ тесемочныя . . . . .	—	—	—	—	—	—	—	—	—
„ писчебумажныя . . . . .	—	—	—	—	—	—	—	—	—
<b>II. Производства, обрабатывающія металлы.</b>									
Фабрики желѣзныхъ издѣлій . . . . .	—	—	—	—	—	—	—	—	—
„ земледѣльческихъ машинъ . . . . .	—	—	—	—	—	—	—	—	—
„ физико-механическихъ и метеорологическихъ инструментовъ . . . . .	—	—	—	—	—	—	—	—	—
<b>III. Производства, изготовляющія издѣлія химическимъ способомъ.</b>									
Заводы кожевенные . . . . .	—	—	—	—	—	—	1	2000	2
„ свѣчныя и мыловаренныя . . . . .	—	—	—	—	—	—	—	—	—
Фабрики косметическихъ издѣлій . . . . .	—	—	—	—	—	—	—	—	—
Заводы салотопенныя . . . . .	—	—	—	—	—	—	—	—	—
„ газовыя . . . . .	—	—	—	—	—	—	—	—	—
Фабрики красокъ, лаковъ и маселъ . . . . .	—	—	—	—	—	—	—	—	—
„ красильныя . . . . .	—	—	—	—	—	—	—	—	—
„ химическихъ издѣлій . . . . .	—	—	—	—	—	—	—	—	—
„ зажигательныхъ спичекъ . . . . .	—	—	—	—	—	—	—	—	—
„ укусовой эссенціи . . . . .	—	—	—	—	—	—	—	—	—
<b>IV. Производства, обрабатывающія ископаемые неметаллическія продукты</b>									
Заводы фаянсовые . . . . .	—	—	—	—	—	—	—	—	—
„ стеклянныя . . . . .	—	—	—	—	—	—	—	—	—
„ изразцовыя . . . . .	—	—	—	—	—	—	—	—	—
„ горшечныя . . . . .	—	—	—	—	—	—	—	—	—
„ кирпичныя . . . . .	—	—	—	—	—	—	—	—	—
Производство торфяное . . . . .	—	—	—	—	—	—	—	—	—

108



Родъ фабрикъ и заводовъ	г. Кутно			Кутновскій уѣздъ		
	Число фабрикъ и заводовъ	Сумма произво- дительности	Число рабочихъ	Число фабрикъ и заводовъ	Сумма произво- дительности	Число рабочихъ
<b>I. Производства прядильно-ткацкія и писчебумажное.</b>						
Фабрики шерстопрядильныя и шер- стоткацкія . . . . .	—	—	—	—	—	—
” льнопрядильныя и льно- ткацкія . . . . .	—	—	—	—	—	—
” тесемочныя . . . . .	—	—	—	—	—	—
” писчебумажныя . . . . .	—	—	—	—	—	—
<b>II. Производства, обрабатывающія металлы.</b>						
Фабрики желѣзныхъ издѣлій . . . . .	—	—	—	—	—	—
” земледѣльческихъ машинъ	1	8400	16	—	—	—
” физико - механическихъ и метеорологическихъ ин- струментовъ . . . . .	—	—	—	—	—	—
<b>III. Производства, изготовляющія издѣлія химическимъ способомъ.</b>						
Заводы кожаные . . . . .	—	—	—	—	—	—
” свѣчныя и мыловаренныя . . . . .	1	4500	6	—	—	—
Фабрики косметическихъ издѣлій . . . . .	—	—	—	—	—	—
Заводы салотопенныя . . . . .	—	—	—	—	—	—
” газовыя . . . . .	—	—	—	—	—	—
Фабрики красокъ, лаковъ и мазей . . . . .	—	—	—	—	—	—
” красильныя . . . . .	—	—	—	—	—	—
” химическихъ издѣлій . . . . .	—	—	—	—	—	—
” зажигательныхъ свичекъ . . . . .	—	—	—	—	—	—
” уксусной эссенціи . . . . .	—	—	—	—	—	—
<b>IV. Производства, обрабатывающія ископаемые неметаллическіе продукты</b>						
Заводы фаянсовые . . . . .	—	—	—	—	—	—
” стеклянныя . . . . .	—	—	—	—	—	—
” изразцовыя . . . . .	—	—	—	—	—	—
” горшечныя . . . . .	—	—	—	—	—	—
” кирпичныя . . . . .	—	—	—	—	—	—
Производство торфяное . . . . .	—	—	—	1	22500	12

109

Родъ фабрикъ и заводовъ	г. Кутно			Кутновскій уѣздъ		
	Число фабрикъ и заводовъ	Сутка производимости	Число рабочихъ	Число фабрикъ и заводовъ	Сутка производимости	Число рабочихъ
<b>V. Производства, обрабатывающія дерево.</b>						
Заводы лѣсопильные . . . . .	—	—	—	—	—	—
<b>VI. Производства, обрабатывающія питательные продукты.</b>						
Заводы сахарные . . . . .	—	—	—	8	4266366	3719
„ винокуренные . . . . .	—	—	—	5	49022	39
„ водочно-ликерные . . . . .	—	—	—	—	—	—
„ пивоваренные . . . . .	—	—	—	1	60700	12
Фабрики дикорія . . . . .	—	—	—	— 1	36600	40
Заводы сыроваренные . . . . .	—	—	—	—	—	—
„ солеваренные . . . . .	—	—	—	—	—	—
„ маслобойные . . . . .	—	—	—	—	—	—
Паровыя мельницы . . . . .	2	70000	30	2	61288	20
Водяныя и вѣтряныя мельницы . . . . .	—	—	—	121	290300	14
Заводы крахмальные . . . . .	—	—	—	—	—	—
<b>VII. Смѣшанныя производства.</b>						
Фабрики кровельнаго толя . . . . .	—	—	—	—	—	—
„ гребенокъ . . . . .	—	—	—	—	—	—
„ пуговицъ . . . . .	—	—	—	—	—	—
Шляпная фабрика . . . . .	—	—	—	—	—	—
Фабрика перевязочныхъ средствъ . . . . .	—	—	—	—	—	—

Родъ фабрикъ и заводовъ	г. Ловичъ			Ловичскій уездъ		
	Число фабрикъ и заводовъ	Сумма производимости	Число рабочихъ	Число фабрикъ и заводовъ	Сумма производимости	Число рабочихъ
<b>I. Производства прядильно-ткацкія и писчебумажное.</b>						
Фабрики шерстопрядильныя и шерстоткацкія . . . . .	—	—	—	—	—	—
„ льнопрядильныя и льноткацкія . . . . .	—	—	—	—	—	—
„ тесемочныя . . . . .	—	—	—	—	—	—
„ писчебумажныя . . . . .	—	—	—	—	—	—
<b>II. Производства, обрабатывающія металлы.</b>						
Фабрики желѣзныхъ издѣлій . . .	—	—	—	—	—	—
„ земледѣльческихъ машинъ . . .	—	—	—	—	—	—
„ физико-механическихъ и метеорологическихъ инструментовъ . . . . .	—	—	—	—	—	—
<b>III. Производства, изготовляющія издѣлія химическимъ способомъ.</b>						
Заводы кожевенные . . . . .	1	1170	2	—	—	—
„ свѣчныя и мыловаренные . . .	1	13300	1	—	—	—
Фабрики косметическихъ издѣлій . .	—	—	—	—	—	—
Заводы салотопенные . . . . .	—	—	—	—	—	—
„ газовые . . . . .	—	—	—	—	—	—
Фабрики красокъ, лаковъ и мазей . .	—	—	—	—	—	—
„ красильныя . . . . .	2	5000	7	—	—	—
„ химическихъ издѣлій . . . . .	—	—	—	—	—	—
„ зажигательныхъ свѣчекъ . . . . .	—	—	—	—	—	—
„ уксусной эссенціи . . . . .	—	—	—	—	—	—
<b>IV. Производства, обрабатывающія ископаемые неметаллическіе продукты</b>						
Заводы фаянсовые . . . . .	—	—	—	—	—	—
„ стеклянные . . . . .	—	—	—	—	—	—
„ изразцовые . . . . .	—	—	—	—	—	—
„ горшечные . . . . .	1	2720	5	—	—	—
„ кирпичные . . . . .	—	—	—	—	—	—
Производство торфяное . . . . .	—	—	—	—	—	—

110

Родъ фабрикъ и заводовъ	г. Ловичъ			Ловичскій уѣздъ		
	Число фабрикъ и заводовъ	Сумма произв-дтельности	Число рабочихъ	Число фабрикъ и заводовъ	Сумма произв-дтельности	Число рабочихъ
<b>V. Производства, обрабатывающія дерево.</b>						
Заводы лѣсопильные . . . . .	—	—	—	1	14700	14
<b>VI. Производства, обрабатывающія питательные продукты.</b>						
Заводы сахарные . . . . .	—	—	—	1	711530	346
„ винокуренные . . . . .	—	—	—	1	9650	6
„ водочно-ликерные . . . . .	2	19200	8	—	—	—
„ пивоваренные . . . . .	1	10620	7	—	—	—
Фабрики цикорія . . . . .	—	—	—	—	—	—
Заводы сыроваренные . . . . .	—	—	—	—	—	—
„ солесваренные . . . . .	—	—	—	—	—	—
„ маслобойные . . . . .	—	—	—	1	1680	2
Паровыя мельницы . . . . .	1	175640	29	1	54000	14
Водяныя и вѣтряныя мельницы . . .	—	—	—	—	—	—
Заводы крахмальные . . . . .	—	—	—	—	—	—
<b>VII. Смѣшанныя производства.</b>						
Фабрики кровельнаго толя . . . . .	—	—	—	—	—	—
„ гребенокъ . . . . .	—	—	—	—	—	—
„ цуговиць . . . . .	—	—	—	—	—	—
Шляпныя фабрики . . . . .	—	—	—	—	—	—
Фабрики перевязочныхъ средствъ .	—	—	—	—	—	—

Родъ фабрикъ и заводовъ	г. Непшава			Непшавскій уѣздъ		
	Число фабрикъ и заводовъ	Сумма произвoдительности	Число рабочихъ	Число фабрикъ и заводовъ	Сумма произвoдительности	Число рабочихъ
<b>I. Производства прядильно-ткацкія и писчебумажное.</b>						
Фабрики шерстопрядильныя и шерстоткацкія . . . . .	—	—	—	—	—	—
„ льнопрядильныя и льноткацкія . . . . .	—	—	—	—	—	—
„ тесемочныя . . . . .	—	—	—	—	—	—
„ писчебумажныя . . . . .	—	—	—	—	—	—
<b>II. Производства, обрабатывающія металлы.</b>						
Фабрики желѣзныхъ издѣлій . . . . .	—	—	—	—	—	—
„ земледѣльческихъ машинъ . . . . .	—	—	—	1	4000	5
„ физико-механическихъ и метеорологическихъ инструментовъ . . . . .	—	—	—	—	—	—
<b>III. Производства, изготовляющія издѣлія химическимъ способомъ.</b>						
Заводы кожевенныя . . . . .	—	—	—	—	—	—
„ свѣчныя и мыловаренныя . . . . .	—	—	—	—	—	—
Фабрики косметическихъ издѣлій . . . . .	—	—	—	—	—	—
Заводы салотопенныя . . . . .	—	—	—	—	—	—
„ газовыя . . . . .	—	—	—	—	—	—
Фабрики красокъ, лаковъ и мазей . . . . .	—	—	—	—	—	—
„ красильныя . . . . .	—	—	—	—	—	—
„ химическихъ издѣлій . . . . .	—	—	—	—	—	—
„ зажигательныхъ спичекъ . . . . .	—	—	—	—	—	—
„ уксусной эссенціи . . . . .	—	—	—	—	—	—
<b>IV. Производства, обрабатывающія ископаемые неметаллическія продукты</b>						
Заводы фаянсовые . . . . .	—	—	—	—	—	—
„ стеклянныя . . . . .	—	—	—	—	—	—
„ изразцовыя . . . . .	—	—	—	—	—	—
„ горшечныя . . . . .	—	—	—	—	—	—
„ кирпичныя . . . . .	—	—	—	—	—	—
Производство торфяное . . . . .	—	—	—	—	—	—

Родъ фабрикъ и заводовъ	г. Нешава			Нешавскій уѣздъ		
	Число фабрикъ и заводовъ	Сумма произво-дительно-сти	Число рабочихъ	Число фабрикъ и заводовъ	Сумма произво-дительно-сти	Число рабочихъ
<b>V. Производства, обрабатывающія дерево.</b>						
Заводы дѣсопильные . . . . .	—	—	—	—	—	—
<b>VI. Производства, обрабатывающія питательные продукты.</b>						
Заводы сахарные . . . . .	—	—	—	—	—	—
„ винокуренные . . . . .	—	—	—	3	18827	16
„ водочно-ликерные . . . . .	—	—	—	—	—	—
„ пивоваренные . . . . .	2	7500	7	—	—	—
Фабрики цикорія . . . . .	—	—	—	1	4640	11
Заводы сыроваренные . . . . .	—	—	—	—	—	—
„ солезаренные . . . . .	—	—	—	1	88400	40
„ маслобойные . . . . .	—	—	—	—	—	—
Паровыя мельницы . . . . .	—	—	—	—	—	—
Водяныя и вѣтряныя мельницы . .	—	—	—	155	397900	160
Заводы крахмальные . . . . .	—	—	—	—	—	—
<b>VII. Смѣшанныя производства.</b>						
Фабрики кровельнаго тола . . . . .	—	—	—	—	—	—
„ гребенокъ . . . . .	—	—	—	—	—	—
„ пуговиць . . . . .	—	—	—	—	—	—
Шляпная фабрика . . . . .	—	—	—	—	—	—
Фабрика перевязочныхъ средствъ .	—	—	—	—	—	—

Родъ фабрикъ и заводовъ	г. Ново-Минскъ			г. Калужинъ			Ново-Минскій уѣздъ		
	Число фабрикъ и заводовъ	Сумма производимости	Число рабочихъ	Число фабрикъ и заводовъ	Сумма производимости	Число рабочихъ	Число фабрикъ и заводовъ	Сумма производимости	Число рабочихъ
<b>I. Производства прядильно-ткацкія и писчебумажное.</b>									
Фабрики шерстопрядильныя и шерстоткацкія . . . . .	—	—	—	4	7400	20	—	—	—
„ льнопрядильныя и льноткацкія . . . . .	—	—	—	—	—	—	—	—	—
„ тесемочныя . . . . .	—	—	—	—	—	—	—	—	—
„ писчебумажныя . . . . .	—	—	—	—	—	—	—	—	—
<b>II. Производства, обрабатывающія металлы.</b>									
Фабрики желѣзныхъ издѣлій . . .	—	—	—	—	—	—	—	—	—
„ земледѣльческихъ машинъ . . .	—	—	—	—	—	—	—	—	—
„ физико-механическихъ и метеорологическихъ инструментовъ . . . . .	—	—	—	—	—	—	—	—	—
<b>III. Производства, изготовляющія издѣлія химическимъ способомъ.</b>									
Заводы кожевенные . . . . .	—	—	—	—	—	—	—	—	—
„ свѣчныя и мыловаренныя . . .	—	—	—	—	—	—	—	—	—
Фабрики косметическихъ издѣлій. .	—	—	—	—	—	—	—	—	—
Заводы салотопенныя . . . . .	—	—	—	—	—	—	—	—	—
„ газовыя . . . . .	—	—	—	—	—	—	—	—	—
Фабрики красокъ, лаковъ и мазей. .	—	—	—	—	—	—	—	—	—
„ красильныя. . . . .	—	—	—	—	—	—	—	—	—
„ химическихъ издѣлій. . . . .	—	—	—	—	—	—	—	—	—
„ зажигательныхъ свѣчекъ . . . .	—	—	—	—	—	—	—	—	—
„ уксусной эссенціи . . . . .	—	—	—	—	—	—	—	—	—
<b>IV. Производства, обрабатывающія ископаемые неметаллическіе продукты</b>									
Заводы фаянсовые . . . . .	—	—	—	—	—	—	—	—	—
„ стеклянныя. . . . .	—	—	—	—	—	—	—	—	—
„ изразцовыя. . . . .	—	—	—	—	—	—	1	1500	4
„ горшечныя . . . . .	—	—	—	—	—	—	—	—	—
„ кирпичныя . . . . .	—	—	—	—	—	—	—	—	—
Производство торфяное . . . . .	—	—	—	—	—	—	—	—	—

112



Родъ фабрикъ и заводовъ	г. Радиминь			Радиминской уѣздъ		
	Число фабрикъ и заводовъ	Сумма производимости	Число рабочихъ	Число фабрикъ и заводовъ	Сумма производимости	Число рабочихъ
<b>I. Производства прядильно-ткацкія и писчебумажное.</b>						
Фабрики шерстопрядильныя и шерстоткацкія . . . . .	—	—	—	—	—	—
„ льнопрядильныя и льноткацкія . . . . .	—	—	—	—	—	—
„ тесемочныя . . . . .	—	—	—	—	—	—
„ писчебумажныя . . . . .	—	—	—	—	—	—
<b>II. Производства, обрабатывающія металлы.</b>						
Фабрики желѣзныхъ издѣлій . . . . .	—	—	—	—	—	—
„ земледѣльческихъ машинъ . . . . .	—	—	—	—	—	—
„ физико - механическихъ и метеорологическихъ инструментовъ . . . . .	—	—	—	—	—	—
<b>III. Производства, изготовляющія издѣлія химическимъ способомъ.</b>						
Заводы кожевенныя . . . . .	—	—	—	—	—	—
„ евъчныя и мыловаренныя . . . . .	—	—	—	1	3000	2
Фабрики косметическихъ издѣлій . . . . .	—	—	—	—	—	—
Заводы салотопенныя . . . . .	—	—	—	—	—	—
„ газовыя . . . . .	—	—	—	—	—	—
Фабрики красокъ, лаковъ и мазей . . . . .	—	—	—	—	—	—
„ красильныя . . . . .	—	—	—	—	—	—
„ химическихъ издѣлій . . . . .	—	—	—	—	—	—
„ зажигательныхъ спичекъ . . . . .	—	—	—	—	—	—
„ уксусной эссенціи . . . . .	—	—	—	1	75000	15
<b>IV. Производства, обрабатывающія ископаемые неметаллическіе продукты</b>						
Заводы фаянсовыя . . . . .	—	—	—	—	—	—
„ стеклянныя . . . . .	—	—	—	—	—	—
„ изразцовыя . . . . .	—	—	—	—	—	—
„ горшечныя . . . . .	—	—	—	—	—	—
„ кирпичныя . . . . .	—	—	—	—	—	—
Производство торфяное . . . . .	—	—	—	—	—	—

113

Родъ фабрикъ и заводовъ	г. Радиминъ			Радиминскій уездъ		
	Число фабрикъ и заводовъ	Сумма произво-дительности	Число рабочихъ	Число фабрикъ и заводовъ	Сумма произво-дительности	Число рабочихъ
<b>V. Производства, обрабатывающія дерево.</b>						
Заводы дѣсопильные . . . . .	—	—	—	—	—	—
<b>VI. Производства, обрабатывающія питательные продукты.</b>						
Заводы сахарные . . . . .	—	—	—	—	—	—
„ винокуренные . . . . .	—	—	—	2	9028	14
„ водочно-ликерные . . . . .	—	—	—	—	—	—
„ пивоваренные . . . . .	—	—	—	1	9000	4
Фабрики цикорія . . . . .	—	—	—	—	—	—
Заводы сыроваренные . . . . .	—	—	—	—	—	—
„ солеваренные . . . . .	—	—	—	—	—	—
„ маслобойные . . . . .	—	—	—	—	—	—
Паровыя мельницы . . . . .	—	—	—	—	—	—
Водяныя и вѣтряныя мельницы . . . . .	—	—	—	41	68342	27
Заводы крахмальные . . . . .	—	—	—	—	—	—
<b>VII. Смѣшанныя производства.</b>						
Фабрики кровельнаго толя . . . . .	—	—	—	—	—	—
„ гребенокъ . . . . .	—	—	—	—	—	—
„ пуговиць . . . . .	—	—	—	—	—	—
Шляпная фабрика . . . . .	—	—	—	—	—	—
Фабрика перевязочныхъ средствъ . . . . .	—	—	—	—	—	—

Родъ фабрикъ и заводовъ	г. Скорновицы			Скорновицкій уѣздъ		
	Число фабрикъ и заводовъ	Сумма произвoдительности	Число рабочихъ	Число фабрикъ и заводовъ	Сумма произвoдительности	Число рабочихъ
<b>I. Производства прядильно-ткацкія и писчебумажное.</b>						
Фабрики шерстопрядильныя и шерстоткацкія . . . . .	—	—	—	—	—	—
” льнопрядильныя и льноткацкія . . . . .	—	—	—	—	—	—
” тесемочныя . . . . .	—	—	—	—	—	—
” писчебумажныя . . . . .	—	—	—	—	—	—
<b>II. Производства, обрабатывающія металлы.</b>						
Фабрики желѣзныхъ издѣлій . . . . .	—	—	—	—	—	—
” земледѣльческихъ машинъ . . . . .	—	—	—	—	—	—
” физико-механическихъ и метеорологическихъ инструментовъ . . . . .	—	—	—	—	—	—
<b>III. Производства, изготовляющія издѣлія химическимъ способомъ.</b>						
Заводы кожевенные . . . . .	4	10800	8	—	—	—
” свѣчныя и мыловаренныя . . . . .	—	—	—	—	—	—
Фабрики косметическихъ издѣлій . . . . .	—	—	—	—	—	—
Заводы самотопенные . . . . .	—	—	—	—	—	—
” газовыя . . . . .	—	—	—	—	—	—
Фабрики красокъ, лаковъ и мазей . . . . .	—	—	—	—	—	—
” красильныя . . . . .	—	—	—	—	—	—
” химическихъ издѣлій . . . . .	—	—	—	—	—	—
” зажигательныхъ свичекъ . . . . .	—	—	—	—	—	—
” уксусной эссенціи . . . . .	—	—	—	—	—	—
<b>IV. Производства, обрабатывающія ископаемые неметаллическія продукты</b>						
Заводы фаянсовые . . . . .	—	—	—	—	—	—
” стеклянныя . . . . .	—	—	—	—	—	—
” изразцовыя . . . . .	—	—	—	—	—	—
” горшечныя . . . . .	—	—	—	—	—	—
” кирпичныя . . . . .	2	12105	45	—	—	—
Производство торфяное . . . . .	—	—	—	—	—	—

104

Родъ фабрикъ и заводовъ	г. Скерневицы			Скерневицкій уездъ		
	Число фабрикъ и заводовъ	Сумма произво-дительности	Число рабочихъ	Число фабрикъ и заводовъ	Сумма произво-дительности	Число рабочихъ
<b>V. Производства, обрабатывающія дерево.</b>						
Заводы лѣсопильные . . . . .	—	—	—	—	—	—
<b>VI. Производства, обрабатывающія питательные продукты.</b>						
Заводы сахарные . . . . .	—	—	—	—	—	—
„ винокуренные . . . . .	—	—	—	3	15041	19
„ водочно-ликерные . . . . .	—	—	—	—	—	—
„ пивоваренные . . . . .	1	33390	11	—	—	—
Фабрики цикорія . . . . .	—	—	—	—	—	—
Заводы сыроваренные . . . . .	—	—	—	—	—	—
„ солеваренные . . . . .	—	—	—	—	—	—
„ маслобойные . . . . .	—	—	—	—	—	—
Паровыя мельницы . . . . .	—	—	—	—	—	—
Водяныя и вѣтряныя мельницы . . .	—	—	—	11	68950	23
Заводы крахмальные . . . . .	—	—	—	—	—	—
<b>VII. Смѣшанныя производства.</b>						
Фабрики кровельнаго толя . . . . .	—	—	—	—	—	—
„ гребенокъ . . . . .	—	—	—	—	—	—
„ пуговицъ . . . . .	—	—	—	—	—	—
Шляпныя фабрики . . . . .	—	—	—	—	—	—
Фабрики перевязочныхъ средствъ .	—	—	—	—	—	—

Родъ фабрикъ и заводовъ	г. Сохачевъ			Сохачевскій уѣздъ			Всего въ губерніи		
	Число фабрикъ и заводовъ	Сумма произв-дтельности	Число рабочихъ	Число фабрикъ и заводовъ	Сумма произв-дтельности	Число рабочихъ	Число фабрикъ и заводовъ	Сумма произв-дтельности	Число рабочихъ
<b>I. Производства прядильно-ткацкія и писчебумажное.</b>									
Фабрики шерстопрядильныя и шерстоткацкія . . . . .	—	—	—	—	—	—	5	2757400	1772
„ льнопрядильныя и льноткацкія . . . . .	—	—	—	—	—	—	1	4396242	7763
„ тесемочныя . . . . .	—	—	—	—	—	—	1	107800	250
„ писчебумажныя . . . . .	—	—	—	—	—	—	2	1479054	1206
<b>II. Производства, обрабатывающія металлы.</b>									
Фабрики желѣзныхъ издѣлій . . . . .	—	—	—	—	—	—	5	366730	351
„ земледѣльческихъ машинъ . . . . .	—	—	—	—	—	—	5	48363	95
„ физико-механическихъ и метеорологическихъ инструментовъ . . . . .	—	—	—	—	—	—	1	10570	17
<b>III. Производства, изготовляющія издѣлія химическимъ способомъ.</b>									
Заводы кожевенныя . . . . .	1	2580	4	—	—	—	15	257600	155
„ свѣчныя и мыловаренныя . . . . .	—	—	—	—	—	—	10	583855	148
Фабрики косметическихъ издѣлій . . . . .	—	—	—	—	—	—	2	270000	136
Заводы салотопенныя . . . . .	—	—	—	—	—	—	2	44566	5
„ газовыя . . . . .	—	—	—	—	—	—	1	900000	454
Фабрики красокъ, лаковъ и мазей . . . . .	—	—	—	—	—	—	3	28950	30
„ красильныя . . . . .	—	—	—	—	—	—	4	33200	71
„ химическихъ издѣлій . . . . .	—	—	—	—	—	—	1	139120	63
„ зажигательныхъ спичекъ . . . . .	—	—	—	—	—	—	2	92901	67
„ уксусной эссенціи . . . . .	—	—	—	—	—	—	3	201000	55
<b>IV. Производства, обрабатывающія ископаемые неметаллическія продукты</b>									
Заводы фаянсовые . . . . .	—	—	—	—	—	—	4	257000	557
„ стеклянныя . . . . .	—	—	—	—	—	—	4	423000	408
„ изразцовыя . . . . .	—	—	—	—	—	—	4	32300	53
„ горшечныя . . . . .	—	—	—	—	—	—	1	2720	5
„ кирпичныя . . . . .	—	—	—	—	—	—	20	610595	1323
Производство торфяное . . . . .	—	—	—	—	—	—	1	22500	12

165

Родъ фабрикъ и заводовъ	г. Сохачевъ			Сохачевскій уѣздъ			Всего въ губерніи		
	Число фабрикъ и заводовъ	Сумма произвѣдательности	Число рабочихъ	Число фабрикъ и заводовъ	Сумма произвѣдательности	Число рабочихъ	Число фабрикъ и заводовъ	Сумма произвѣдательности	Число рабочихъ
<b>V. Производства, обрабатывающія дерево.</b>									
Заводы лѣсопильные . . . . .	—	—	—	—	—	—	4	72100	71
<b>VI. Производства, обрабатывающія питательные продукты.</b>									
Заводы сахарные . . . . .	—	—	—	3	1590771	989	19	10338403	8376
„ винокуренные . . . . .	—	—	—	5	49561	35	45	402531	325
„ водочно-ликерные . . . . .	—	—	—	1	6350	4	7	130900	51
„ пивоваренные . . . . .	—	—	—	3	19039	17	24	410256	173
Фабрики цикорія . . . . .	—	—	—	—	—	—	4	210000	203
Заводы сыроваренные . . . . .	—	—	—	—	—	—	1	2050	1
„ солеваренные . . . . .	—	—	—	—	—	—	1	88400	49
„ маслобойные . . . . .	—	—	—	—	—	—	3	174160	26
Паровыя мельницы . . . . .	—	—	—	—	—	—	14	1343478	249
Водяныя и вѣтряныя мельницы . . .	—	—	—	29	121705	48	561	1818014	745
Заводы крахмальные . . . . .	—	—	—	1	3900	11	4	25200	34
<b>VII. Смѣшанныя производства.</b>									
Фабрики кровельнаго толя . . . . .	—	—	—	—	—	—	3	88770	70
„ гребенокъ . . . . .	—	—	—	—	—	—	1	30000	81
„ луговиць . . . . .	—	—	—	—	—	—	1	3000	15
Шляпныя фабрики . . . . .	—	—	—	—	—	—	1	50000	76
Фабрики перевязочныхъ средствъ .	—	—	—	—	—	—	1	47250	20
							791	28299978	25561

Годъ 1893

# ДВИЖЕНИЕ НАСЕЛЕНИЯ

(постояннаго и непостояннаго)

ВЪ ВАРШАВСКОЙ ГУБЕРНІИ

за 1893 годъ.

116

Уездъ	Въ началѣ года	Въ концѣ года	Измѣненіе
Варшавскій	125,000	125,500	+500
Бѣльскій	120,000	120,200	+200
Велкопольскій	115,000	115,100	+100
Влодавскій	110,000	110,300	+300
Гродненскій	105,000	105,400	+400
Жешувскій	100,000	100,100	+100
Калишскій	95,000	95,200	+200
Ломжинскій	90,000	90,100	+100
Львовскій	85,000	85,300	+300
Мазовскій	80,000	80,200	+200
Миньскій	75,000	75,100	+100
Польскій	70,000	70,100	+100
Рава-Русская	65,000	65,200	+200
Сандомирскій	60,000	60,100	+100
Седлецкій	55,000	55,200	+200
Сѣчувскій	50,000	50,100	+100
Томашовскій	45,000	45,100	+100
Хелмскій	40,000	40,100	+100
Червоноводскій	35,000	35,100	+100
Чеховскій	30,000	30,100	+100
Ясеновскій	25,000	25,100	+100
Всего по губерніи	1,200,000	1,205,000	+5,000

ГОРОДА И УЕЗДЫ	Число браговъ	Ч И С Л О В О					
		Законопородивныхъ			Несоконопородивныхъ		
		Муж. пола	Жен. пола	Об. пола	Муж. пола	Жен. пола	Об. пола
г. Новой-Дворъ . . . . .	78	115	65	180	5	—	—
Парнавацкй уездъ . . . . .	1080	2443	2439	4882	104	11	—
г. Влоце . . . . .	31	64	34	98	5	—	—
г. Мпцонь . . . . .	45	117	69	181	—	—	—
Бялковскй уездъ . . . . .	578	2059	2262	4321	39	4	—
г. Влоцлавскъ . . . . .	108	194	205	399	17	1	—
г. Прескъ . . . . .	18	40	54	94	3	—	—
Влоцлавскй уездъ . . . . .	670	1612	1606	3218	49	4	—
г. Гройны . . . . .	20	50	60	110	1	—	—
г. Варка . . . . .	30	64	59	123	—	—	—
Гроецкй уездъ . . . . .	862	2591	2545	5136	88	11	—
г. Гостынянъ . . . . .	41	109	118	227	3	—	—
г. Гомбинь . . . . .	47	151	146	297	10	—	—
Гомбинскй уездъ . . . . .	696	1657	1669	3326	48	5	—
г. Кутно . . . . .	71	171	144	315	2	—	—
Кутновскй уездъ . . . . .	637	1751	1668	3419	46	4	—
г. Ловчъ . . . . .	91	164	137	301	1	—	—
Ловчанскй уездъ . . . . .	642	1673	1583	3256	26	2	—
г. Пшавъ . . . . .	21	60	50	128	8	—	—
Пшавскй уездъ . . . . .	698	1839	1802	3641	82	6	—
г. Ново-Манскъ . . . . .	27	70	62	132	—	—	—
г. Калужанъ . . . . .	118	104	97	201	2	—	—
Ново-Манскй уездъ . . . . .	647	1709	1708	3417	25	2	—
г. Радзивиъ . . . . .	45	106	89	195	—	—	—
Радзивианскй уездъ . . . . .	529	1261	1202	2463	27	1	—
г. Сквернецъ . . . . .	65	99	111	210	6	—	—
Сквернецкй уездъ . . . . .	386	1047	1271	2318	22	3	—
г. Сохачевъ . . . . .	64	164	96	260	2	—	—
Сохачевскй уездъ . . . . .	563	1861	1731	3592	34	3	—
Въ городахъ . . . . .	920	1846	1606	3451	65	6	—
Въ уездахъ . . . . .	7899	21503	21486	42989	590	61	—
Всего по губернии . . . . .	8909	23349	23091	46440	655	68	—

М И Н И М В Ш И И К И О Я	Ч И С Л О У М Е Р Ш И ХЪ	Прибыль или убыль	В с е г о					
			Много пола			Муж. пола		
			Муж. пола	Жен. пола	Обого пола	Муж. пола	Жен. пола	Обого пола
8	120	68	188	109	90	199	-11	
217	2547	2552	5099	1451	1605	3056	+2043	
9	69	38	107	37	45	82	+25	
1	112	70	182	92	80	172	+9	
86	2098	2309	4407	1111	1222	2334	+2073	
22	211	220	431	140	161	301	+130	
8	43	50	102	61	51	112	-10	
92	1641	1649	3310	1132	1122	2254	+1056	
2	51	61	112	40	43	83	+29	
—	64	50	123	53	57	110	+13	
201	2679	2658	5337	1416	1564	2980	+2357	
4	112	119	231	98	79	177	+54	
19	161	155	316	74	70	144	+172	
104	1705	1625	3330	1031	1003	2034	+1296	
4	173	146	319	111	122	234	+55	
91	1797	1713	3510	1115	1146	2261	+1249	
7	165	143	308	108	92	200	+108	
50	1699	1607	3306	1105	1064	2169	+1137	
13	77	64	141	28	27	55	+86	
146	1921	1866	3787	1198	1191	2389	+1398	
—	70	62	132	33	44	79	+52	
6	106	101	207	107	83	190	+17	
54	1734	1737	3471	897	1016	1907	+1564	
—	106	89	195	100	82	182	+13	
44	1288	1319	2607	867	651	1518	+1089	
9	105	114	219	141	155	296	-77	
53	1069	1302	2371	616	640	1256	+1115	
4	166	98	264	78	63	141	+123	
71	1895	1768	3663	883	900	1783	+1880	
126	1911	1666	3577	1413	1345	2758	+819	
1209	22993	22105	44108	12822	13119	25941	+18257	
1335	24004	23771	47775	14235	14464	28699	+19076	



118

**О ПОСТУПЛЕНИИ ПОДАТЕЙ И СБОРОВЪ  
ПО ВАРШАВСКОЙ ГУБЕРНИИ  
за 1893 годъ.**

РОДЫ ПОДАТЕЙ	О податях и недоим			
	Сдано в казну за 1-й Янв. 1893 г.		Назначено на 1893 год.	
			Вновь причислено	
	недоимое	оцлада	недоимое	оцлада
Р у б л и н и к о н ъ я к и				
<b>Подати и окладные платени.</b>				
Деревные плати.				
Основной повсеместный налог . . . . .	35364 19	31212 63	955 33	948 51
Добавочный повсеместный налог . . . . .	22721 45	158963 62	463 91	381 71
Основная подымная подать . . . . .	21327 63	96609 75	9135 79	145 —
Добавочная подымная подать . . . . .	8470 72	48304 29	7948 92	236 36
Сборъ съ знаменъ владѣльцевъ . . . . .	— —	128 53	— —	— —
Итого . . . . .	87883 99	616102 82	18504 15	1706 18
Преступные и последние плати.				
Основной повсеместный налог . . . . .	6830 90	222959 96	5031 82	1118 20
Добавочный повсеместный налог . . . . .	4155 69	109478 3	2644 2	563 60
Подымная подать . . . . .	8114 11	183100 —	2215 22	529 —
Итого . . . . .	19156 70	518537 99	9891 16	2210 80
Городские плати.				
Подымная подать . . . . .	15353 25	47198 —	32 82	25 82
Контингентные акцизные . . . . .	219 91	1354 8	— —	— —
Отъѣзные плати . . . . .	362 22	— —	— —	— —
Итого . . . . .	15934 28	48552 8	23 82	23 82
На содержание гали, судовъ съ немаль . . . . .	— —	— —	15227 77	57092 25
Опекуновыя штрафы . . . . .	28064 34	— —	27335 86	— —
<b>Губернскіе сборы.</b>				
Срочноя . . . . .	160405 85	483326 73	— —	— —
Квартальные . . . . .	44682 84	106920 60	184 15	1042 56
Дорожныя . . . . .	50132 66	130969 81	37 4	2118 75
Итого . . . . .	195221 25	721747 14	221 19	3161 31
Всего . . . . .	346254 66	1904941 3	71402 95	64194 96
<b>Другія разныя взиманія.</b>				
По Владычному Святѣйшаго Синода . . . . .	784 1	149 74	— —	— —
По Военному Министерству . . . . .	17355 99	108946 69	— —	— —

нахъ по Варшавской губернии за 1893 годъ

Исключено	Въ имѣніи		Осталось къ 1-му Января 1894 года			
					ВСЕГО	
	недоимое	оцлада	недоимое	оцлада		
	недоимое	оцлада	недоимое	оцлада	ВСЕГО	
Р у б л и н и к о н ъ я к и						
1410 86	3294 1	28617 14	297588 85	6291 72	12198 28	18490 —
854 99	1389 2	17734 40	149721 26	4595 97	8240 5	12836 2
894 32	729 6	26200 83	90412 87	9363 27	5678 82	15042 9
112 83	768 84	13698 64	45012 65	3608 17	2623 76	6231 92
— —	— —	— —	128 53	— —	— —	— —
3272 —	6174 93	79256 1	582894 16	23859 13	28740 91	52600 4
151 53	634 41	7618 93	234584 63	4142 37	1859 12	6001 39
79 1	295 10	4596 59	108314 66	2124 11	1431 87	2655 98
231 —	443 13	6162 60	181226 12	2935 83	1065 75	5901 88
461 53	1372 64	18378 12	54119 41	10202 21	6256 74	15458 95
1212 27	6 68	7615 30	43959 27	6548 60	4264 87	16813 47
21 68	— —	194 3	1224 62	3 90	129 46	133 36
— —	— —	19 67	— —	342 65	— —	342 65
1232 95	6 68	7829 —	44174 89	6895 15	4394 33	11289 48
3601 37	1015 17	8449 18	48426 64	3172 22	7651 4	10828 26
1040 61	— —	31570 5	— —	22989 54	— —	22989 54
1320 98	185 06	60855 17	448164 28	38229 70	35476 49	72806 10
62 79	— —	28718 9	9530 6	6686 11	12423 10	18519 21
151 2	115 7	30409 14	120667 94	19669 54	12925 55	32545 9
1431 79	301 3	129982 49	663762 28	64025 25	69845 14	134870 49
1945 25	8870 45	375464 76	1853377 38	131148 69	106888 16	238026 76
— —	— —	137 57	— —	646 44	149 74	796 18
5406 53	28731 27	— —	79285 42	11949 46	32 —	11981 46

РОДЫ ПОДАТЕЙ	О податяхъ и недомѣ			
	Сдѣлано ка- тунъ въ 1-ю Виды 1893 г.	Надвѣдено въ 1893 годѣ	Въсѣ причислено	
			недомомѣ	оклада
	Губернннкопънн			
недомомѣ	оклада	недомомѣ	оклада	
<i>Министерство Финансовъ.</i>				
По Департаменту Государственнаго Кашачебства . . . . .	14157853 96	714728 35	—	—
Озискуионные штрафы . . . . .	80579 95	—	934	—
По Департаменту Окладныхъ Оборомъ	199070 63	228215 75	—	—
Озискуионные штрафы . . . . .	198 76	—	—	—
По Департаменту Неокладныхъ Обо- ромъ . . . . .	143544 70	76158 11	292 69	822 37
Озискуионные штрафы . . . . .	43241 43	—	7583 99	—
По Департаменту Торговаго и Ману- фактуръ . . . . .	229938 73	830450 1	—	—
Озискуионные штрафы . . . . .	118 16	—	4 37	—
По Обособлен. Кашасларн по Кредит- ной части . . . . .	16973 56	36178 53	223 61	12 71
Озискуионные штрафы . . . . .	2776 51	—	504	—
<i>Министерство Государственнаго Имуществова.</i>				
По Элевому Департаменту . . . . .	375000 14	157180 65	9921 69	8849 96
Озискуионные штрафы . . . . .	193709 38	—	23481 56	—
По Горному Департаменту . . . . .	49411 75	50 60	—	—
По Министерству Внутреннихъ Дѣлъ	342799 50	669481 60	18346 7	1259 —
Озискуионные штрафы . . . . .	101 28	—	23 66	—
По Министерству Народнаго Просвѣ- щенна . . . . .	311 53	30907 18	9329 29	46512 92
Озискуионные штрафы . . . . .	—	—	281 47	—
По Министерству Путей Сообщенна . .	54888 73	27950 —	—	—
Озискуионные штрафы . . . . .	2879 12	—	94 72	—
По Министерству Местна . . . . .	37697 40	111967 79	—	—
По Государственному Контролю . . . .	10717 32	5341 42	—	—
Итого . . . . .	15857886 47	29968906 42	74996 46	57456 96
Всего . . . . .	16303941 13	4901747 45	146400 41	121651 92
Сверхъ того недомомѣ неопредѣлен- наго характера . . . . .	356205 1	—	158 47	—
А всего . . . . .	16660146 14	4901747 45	146558 88	121651 92

нахъ по Варшавской губерни за 1893 годѣ						
Исключено		Въискиано		Относимо къ 1-му Январю 1894 года		
недомомѣ	оклада	недомомѣ	оклада	недомомѣ	оклада	ВСЕГО
Губернннкопънн						
недомомѣ	оклада	недомомѣ	оклада	недомомѣ	оклада	ВСЕГО
2432 19	118 7	11092 76	14100 60	14144329 1	700569 63	14848388 69
—	—	16 60	—	80572 69	—	80572 69
20773 51	1896 58	32086 83	170133 31	146210 18	56185 86	202396 4
198 76	—	—	—	—	—	—
13087 71	289 50	15677 55	59528 11	115072 13	17162 87	132235 —
2719 31	—	1734 54	—	46551 72	—	46551 72
11112 35	12141 19	75806 53	731243 74	129019 95	87065 8	226085 3
—	—	122 53	—	—	—	—
819 —	93 —	1891 62	34456 58	14486 55	1647 66	16134 21
902 75	—	657 96	—	1719 86	—	1719 86
96956 78	55542 72	57094 43	62467 38	320930 62	49880 61	379011 33
8196 87	—	13460 23	—	202524 84	—	202524 84
—	—	214 76	—	49196 99	50 60	49247 59
6796 57	5492 39	29203 40	589010 71	324939 60	83231 59	410711 10
—	—	18 83	—	106 11	—	106 11
—	—	34508 75	9329 29	36981 28	311 53	5930 7
—	—	281 47	—	—	—	—
—	—	2002 —	99 99	25948 —	54888 74	—
—	—	87 88	—	2885 96	—	2885 96
11794 18	121 30	1682 12	105865 87	23721 10	5980 72	29701 82
—	—	3500 42	38 —	1841 —	10679 32	—
181196 31	144437 9	250742 82	1901799 90	15609742 30	1008026 39	16088769 19
192241 56	153307 54	526208 58	3756177 28	15731891 40	1114914 55	16846805 95
11070 42	—	177 98	—	34511 8	—	34511 8
203311 98	153707 64	526386 56	3755177 28	16077006 48	1114914 55	17191921 3



**О ЧИСЛѢ И РОДѢ ПРЕСТУПЛЕНІЙ**  
**ПОДСУДНЫХЪ ОБЩИМЪ СУДЕБНЫМЪ МѢСТАМЪ**  
**ВЪ ВАРШАВСКОЙ ГУБЕРНІИ**  
**за 1893 годъ.**

121







О числѣ лицъ, осужденныхъ Мировыми судебными учреждениями  
въ Варшавской губерніи, за 1893 годъ.

РОДЪ ПРЕСТУПЛЕНІЙ	Число преступленій	Число осужденныхъ	
		мужчинъ	женщинъ
1. По оскорбленіямъ полицейскихъ и другихъ стражей а также служителей судебныхъ и правительственныхъ мѣстъ (Ст. 31) . . . . .	192	54	17
2. По прочимъ проступкамъ противъ порядка управленія . . . . .	4012	1207	298
3. По проступкамъ противъ благочинія, порядка и спокойствія (Ст. 35 и 52) . . . . .	4721	2211	303
4. Противъ общественаго благоустройства и народнаго здоровья и личной безопасности (Ст. 52—58 и 65—130) . . . . .	4872	2534	501
5. По нарушеніямъ Устава о паспортахъ (Ст. 58—65) . . . . .	106	50	7
6. По нарушеніямъ Уставовъ казенныхъ управленій (Примѣчаніе къ ст. 1) . . . . .	773	214	198
7. По оскорбленіямъ чести, угрозамъ и насиліямъ (Ст. 130—142) . . . . .	20156	8564	1347
8. По проступкамъ противъ правъ семейственныхъ (Ст. 143—145) . . . . .	3001	624	85
9. По самовольнымъ пользованіямъ чужимъ имуществомъ и поврежденію онаго (Ст. 145—154) . . . . .	573	323	126
10. По похищеніямъ и поврежденіямъ лѣса (Ст. 154—169) . . . . .	3377	2013	81
11. По кражамъ, мошенничествамъ и обманамъ (Ст. 169—181) . . . . .	6583	2126	412
12. Нарушеніе питейнаго Устава . . . . .	29	13	9
13. Нарушеніе ремесленнаго Устава . . . . .	11	5	—
14. О наймѣ слугъ и рабочихъ . . . . .	53	18	11
15. Нарушеніе правъ охоты . . . . .	265	231	—
Итого во всей губерніи . . . . .	48724	20187	3395

Въведене № 1  
въ Върховния съд на 1883 г.

№ на делото	Съдебна колумна	Съдебна колумна	
		Съдебна колумна	Съдебна колумна
1	100	100	100
2	100	100	100
3	100	100	100
4	100	100	100
5	100	100	100
6	100	100	100
7	100	100	100
8	100	100	100
9	100	100	100
10	100	100	100
11	100	100	100
12	100	100	100
13	100	100	100
14	100	100	100
15	100	100	100
16	100	100	100
17	100	100	100
18	100	100	100
19	100	100	100
20	100	100	100
21	100	100	100
22	100	100	100
23	100	100	100
24	100	100	100
25	100	100	100
26	100	100	100
27	100	100	100
28	100	100	100
29	100	100	100
30	100	100	100
31	100	100	100
32	100	100	100
33	100	100	100
34	100	100	100
35	100	100	100
36	100	100	100
37	100	100	100
38	100	100	100
39	100	100	100
40	100	100	100
41	100	100	100
42	100	100	100
43	100	100	100
44	100	100	100
45	100	100	100
46	100	100	100
47	100	100	100
48	100	100	100
49	100	100	100
50	100	100	100
51	100	100	100
52	100	100	100
53	100	100	100
54	100	100	100
55	100	100	100
56	100	100	100
57	100	100	100
58	100	100	100
59	100	100	100
60	100	100	100
61	100	100	100
62	100	100	100
63	100	100	100
64	100	100	100
65	100	100	100
66	100	100	100
67	100	100	100
68	100	100	100
69	100	100	100
70	100	100	100
71	100	100	100
72	100	100	100
73	100	100	100
74	100	100	100
75	100	100	100
76	100	100	100
77	100	100	100
78	100	100	100
79	100	100	100
80	100	100	100
81	100	100	100
82	100	100	100
83	100	100	100
84	100	100	100
85	100	100	100
86	100	100	100
87	100	100	100
88	100	100	100
89	100	100	100
90	100	100	100
91	100	100	100
92	100	100	100
93	100	100	100
94	100	100	100
95	100	100	100
96	100	100	100
97	100	100	100
98	100	100	100
99	100	100	100
100	100	100	100

125

# О ПОЖАРАХЪ

ВЪ ВАРШАВСКОЙ ГУБЕРНІИ

за 1893 годъ.





127

О НАСИЛЬСТВЕННЫХЪ И СЛУЧАЙНЫХЪ СМЕРТЯХЪ  
ВЪ ВАРШАВСКОЙ ГУБЕРНИИ  
за 1893 годъ.

Города и уезды	ЛИЦА УМЕРШИЯ НАСИЛЬСТВЕННО															
	Число самоубийств, отравлений, несчастных случаев	ЖЕРТЫ СМЕРТОУБИЙСТВА					Смерт-близк	СРОКОУБИЙСТВО УМЕРШЕ								
		Други-иные	Смерт-Матери	Мертв	Насиль	Насиль		Смерт-близк	Отъ-иные	Отъ-иные	Отъ-иные	Отъ-иные	Насиль			
														М	У	Ж
г. Новой-Дворъ . . .							1						1			
Варнавскій уездъ . . .	6	6		4	2	4	2	3	3	14	6	1	7	3	22	
г. Влоде . . .																
г. Мидово . . .							1									
Бялковскій уездъ . . .	3	3		2	1	2	1	1	1	7	3	2	6	6	15	
г. Влоцлавскъ . . .	1	1		1				3	2						3	
г. Брескъ . . .																
Влоцлавскій уездъ . . .	1	1		1				8	1	1		2	1	10		
г. Гостынинъ . . .							1	3						3		
г. Гомбиль . . .														1		
Гостынинскій уездъ . . .							2	3	5	1	1			4		
г. Гройцы . . .							1							1		
г. Варца . . .								3	1					3		
Гроецкій уездъ . . .	2	2		2	2	2	3	1		3	2	5		10		
г. Кутво . . .							2	2	3					3		
Кутвоискій уездъ . . .	1	1		1			9	7		2	1	11		13		
г. Ловичъ . . .								2	2					3		
Ловичскій уездъ . . .							1	1	2	2	1	4		6		
г. Пшавъ . . .							1							1		
Пшавскій уездъ . . .	1	3	4	1	2	1	3	1		7	1	1	2	10		
г. Ново-Мавскъ . . .																
г. Клаузинъ . . .																
Ново-Мавскій уездъ . . .							3	3	1	1	4	8		11		
г. Радвинь . . .																
Радвиньскій уездъ . . .	1	1		1			1	1				1	2	4		
г. Серпевицы . . .														1		
Серпевицкій уездъ . . .							3	1		1	5			3		
г. Сохалецъ . . .														1		
Сохалецкій уездъ . . .				1		1	1	1	4	4	2	3	1	9		
Въ городѣхъ . . .	1	1		1		1	6	2	16	6				16		
Въ уездахъ . . .	117	18	1	12	6	13	6	13	6	63	31	11	2	33	15	107
Всего из губернии . . .	118	19	1	13	6	14	6	19	8	79	37	11	2	33	15	123

Виды и причины	ИЗЪЕМЪ И СЛУЧАЙНЫМЪ ОБРАЗОМЪ																		
	ЖЕРТЫ СЛУЧАЙНОЙ СМЕРТИ											Всего умерло отъ болезней							
	Убиты	Заказано и убито	Смертъ въ тюрьмахъ	Умерло отъ удушья	Замерло	Утохло	Утохло отъ слуха	Умерло отъ другихъ причинъ	Всего умерло	Всего умерло отъ болезней									
											М		У	Ж	Ч	И	Н	И	Н
	11	4	1	1	10				1		20	1		6	3	38	7	78	25
							1											1	
	3	3		5					1	5	2			9	4	19	7	40	20
	1			1						2	1			1		4	1	8	3
	2	1	2	1	1					1				1		2		2	
	2	1	2	1	1					3	3			4	4	10	8	23	11
																		4	
																		1	
	4	1	1	2	2					9	3			6	4	18	10	34	16
																		1	
							3	1								1	3	2	
	2			1	7	1					4	2		10	3	21	7	32	10
				1												1		6	2
				6							3	1		3	3	12	4	34	13
	1			1							1					2		4	3
	2	1	2	3							6	4				11	4	18	8
	1																	1	1
				1	2						5	1		5	4	11	7	26	11
				4												4		4	
	3	2	4	1							2	4		2	1	10	6	21	9
	1			2							3	1			1	5	2	8	4
				1											1	2		3	1
	1		2		1						1	2		1	5	2	10	3	
																		1	
	2			1	1						7	2			7	9	10	21	17
	2	2		3	2	4		1			3	1		3		14	3	39	13
	29	13	8	3	43	8	1	1	1	68	36			46	36	169	71	331	143
	31	14	8	3	47	10	5	2	1	1	71	37		49	36	183	74	370	156

STATION 1

DATE	TIME	WIND	TEMP	HUMID	SEA	SKY	REMARKS
10/1	0800	10	18	85	1	1	
10/1	1000	12	19	85	1	1	
10/1	1200	15	20	85	1	1	
10/1	1400	18	21	85	1	1	
10/1	1600	20	22	85	1	1	
10/1	1800	22	23	85	1	1	
10/1	2000	25	24	85	1	1	
10/1	2200	28	25	85	1	1	
10/1	2400	30	26	85	1	1	
10/2	0000	32	27	85	1	1	
10/2	0200	35	28	85	1	1	
10/2	0400	38	29	85	1	1	
10/2	0600	40	30	85	1	1	
10/2	0800	42	31	85	1	1	
10/2	1000	45	32	85	1	1	
10/2	1200	48	33	85	1	1	
10/2	1400	50	34	85	1	1	
10/2	1600	52	35	85	1	1	
10/2	1800	55	36	85	1	1	
10/2	2000	58	37	85	1	1	
10/2	2200	60	38	85	1	1	
10/2	2400	62	39	85	1	1	
10/3	0000	65	40	85	1	1	
10/3	0200	68	41	85	1	1	
10/3	0400	70	42	85	1	1	
10/3	0600	72	43	85	1	1	
10/3	0800	75	44	85	1	1	
10/3	1000	78	45	85	1	1	
10/3	1200	80	46	85	1	1	
10/3	1400	82	47	85	1	1	
10/3	1600	85	48	85	1	1	
10/3	1800	88	49	85	1	1	
10/3	2000	90	50	85	1	1	
10/3	2200	92	51	85	1	1	
10/3	2400	95	52	85	1	1	

О числѣ учебныхъ заведеній и учащихся въ Варшавской губерніи  
за 1893 годъ.

Наименованіе учебныхъ заведеній	Въ городахъ			Въ деревняхъ и посадахъ			Всего въ губерніи					
	Число учебн. заведеній	Число учащихся		Число учебн. заведеній	Число учащихся		Число учебн. заведеній	Всего въ губерніи				
		м.	ж.		м.	ж.		м.	ж.	об. пол.		
Реальное училище . . . . .	1	271	—	—	—	—	1	271	—	271		
Женская прогимназія . . . . .	1	—	76	—	—	—	1	—	76	76		
Начальная училища	}	для мужскаго пола . . . . .	16	1424	—	10	931	—	26	2355	—	2355
		для женскаго пола . . . . .	13	—	1074	11	—	824	24	—	1898	1898
		для обоюго пола . . . . .	14	818	384	340	13535	7445	354	14353	7829	22182
Воскресно-ремесл. училища	11	322	—	1	24	—	12	346	—	346		
Частныя училища	}	для мужскаго пола . . . . .	1	35	—	2	152	—	3	187	—	187
		для женскаго пола . . . . .	9	—	349	10	—	487	19	—	836	836
		для обоюго пола . . . . .	—	—	—	32	1191	823	32	1191	823	2014
Религіозныя училища (Евангелическіе кантораты) . . . . .	—	—	—	74	735	547	74	735	547	1282		
Учительская семинарія . . . . .	—	—	—	1	70	—	1	70	—	70		
Образцовое при семнаріи училище . . . . .	—	—	—	1	50	—	1	50	—	50		
Римско - католическая духовная семинарія въ г. Влоцлавскѣ . . . . .	1	128	—	—	—	—	1	128	—	128		
Всего . . . . .	67	2998	1883	482	16688	10126	549	19686	12009	31695		

129

Сводный отчет о состоянии дел в учреждениях за 1893 год.

№ учреждения	Всего учреждений		Всего учреждений		Всего учреждений		Итого учреждений
	м.	ж.	м.	ж.	м.	ж.	
1	1	1	1	1	1	1	1
2	1	1	1	1	1	1	1
3	1	1	1	1	1	1	1
4	1	1	1	1	1	1	1
5	1	1	1	1	1	1	1
6	1	1	1	1	1	1	1
7	1	1	1	1	1	1	1
8	1	1	1	1	1	1	1
9	1	1	1	1	1	1	1
10	1	1	1	1	1	1	1
11	1	1	1	1	1	1	1
12	1	1	1	1	1	1	1
13	1	1	1	1	1	1	1
14	1	1	1	1	1	1	1
15	1	1	1	1	1	1	1
16	1	1	1	1	1	1	1
17	1	1	1	1	1	1	1
18	1	1	1	1	1	1	1
19	1	1	1	1	1	1	1
20	1	1	1	1	1	1	1
21	1	1	1	1	1	1	1
22	1	1	1	1	1	1	1
23	1	1	1	1	1	1	1
24	1	1	1	1	1	1	1
25	1	1	1	1	1	1	1
26	1	1	1	1	1	1	1
27	1	1	1	1	1	1	1
28	1	1	1	1	1	1	1
29	1	1	1	1	1	1	1
30	1	1	1	1	1	1	1
31	1	1	1	1	1	1	1
32	1	1	1	1	1	1	1
33	1	1	1	1	1	1	1
34	1	1	1	1	1	1	1
35	1	1	1	1	1	1	1
36	1	1	1	1	1	1	1
37	1	1	1	1	1	1	1
38	1	1	1	1	1	1	1
39	1	1	1	1	1	1	1
40	1	1	1	1	1	1	1
41	1	1	1	1	1	1	1
42	1	1	1	1	1	1	1
43	1	1	1	1	1	1	1
44	1	1	1	1	1	1	1
45	1	1	1	1	1	1	1
46	1	1	1	1	1	1	1
47	1	1	1	1	1	1	1
48	1	1	1	1	1	1	1
49	1	1	1	1	1	1	1
50	1	1	1	1	1	1	1
51	1	1	1	1	1	1	1
52	1	1	1	1	1	1	1
53	1	1	1	1	1	1	1
54	1	1	1	1	1	1	1
55	1	1	1	1	1	1	1
56	1	1	1	1	1	1	1
57	1	1	1	1	1	1	1
58	1	1	1	1	1	1	1
59	1	1	1	1	1	1	1
60	1	1	1	1	1	1	1
61	1	1	1	1	1	1	1
62	1	1	1	1	1	1	1
63	1	1	1	1	1	1	1
64	1	1	1	1	1	1	1
65	1	1	1	1	1	1	1
66	1	1	1	1	1	1	1
67	1	1	1	1	1	1	1
68	1	1	1	1	1	1	1
69	1	1	1	1	1	1	1
70	1	1	1	1	1	1	1
71	1	1	1	1	1	1	1
72	1	1	1	1	1	1	1
73	1	1	1	1	1	1	1
74	1	1	1	1	1	1	1
75	1	1	1	1	1	1	1
76	1	1	1	1	1	1	1
77	1	1	1	1	1	1	1
78	1	1	1	1	1	1	1
79	1	1	1	1	1	1	1
80	1	1	1	1	1	1	1
81	1	1	1	1	1	1	1
82	1	1	1	1	1	1	1
83	1	1	1	1	1	1	1
84	1	1	1	1	1	1	1
85	1	1	1	1	1	1	1
86	1	1	1	1	1	1	1
87	1	1	1	1	1	1	1
88	1	1	1	1	1	1	1
89	1	1	1	1	1	1	1
90	1	1	1	1	1	1	1
91	1	1	1	1	1	1	1
92	1	1	1	1	1	1	1
93	1	1	1	1	1	1	1
94	1	1	1	1	1	1	1
95	1	1	1	1	1	1	1
96	1	1	1	1	1	1	1
97	1	1	1	1	1	1	1
98	1	1	1	1	1	1	1
99	1	1	1	1	1	1	1
100	1	1	1	1	1	1	1

О запасныхъ и неприкосновенныхъ капиталахъ, принадлежащихъ городамъ

ВАРШАВСКОЙ ГУБЕРНИИ

за 1893 годъ.

132

Наименованіе городовъ и уѣз- довъ	Къ 1-му Января 1893 г. состояло капиталовъ					Въ 1893 году				Къ 1-му Января 1894 года капиталы эти составляютъ						
	Запас- ныхъ	Непри- косновен- ныхъ	Итого	Прибыло	Убыло	Запас- ныхъ	Непри- косновен- ныхъ	Итого								
									Р у б л и к о п ѣ й к и							
<i>Варшавскій уѣздъ.</i>																
г. Новѣй-Дворъ . . . . .	2268	72 <sup>3</sup> / <sub>4</sub>	3723	14	5991	86 <sup>3</sup> / <sub>4</sub>	1887	41 <sup>1</sup> / <sub>4</sub>	—	—	2631	93	5247	35	7879	28
<i>Блонскій уѣздъ.</i>																
г. Блоне . . . . .	7310	13	280	67	7590	80	6129	96	1991	7	11396	57	333	12	11729	69
г. Мѣоновъ . . . . .	17487	45 <sup>1</sup> / <sub>2</sub>	3087	86	21175	31 <sup>1</sup> / <sub>2</sub>	14547	74 <sup>1</sup> / <sub>2</sub>	584	65	30722	72	4415	69	35138	41
<i>Влоцлавскій уѣздъ.</i>																
г. Влоцлавскъ . . . . .	74341	32	9764	1	84105	33	18534	3	660	95	90548	2	11430	39	101978	41
г. Брестъ . . . . .	3240	16 <sup>1</sup> / <sub>2</sub>	16386	25	19626	41 <sup>1</sup> / <sub>2</sub>	4919	90 <sup>1</sup> / <sub>2</sub>	—	—	3970	94	20575	38	24546	32
<i>Гродненскій уѣздъ.</i>																
г. Гродны . . . . .	15164	65	841	44	16006	9	1677	91	5000	—	11696	93	987	7	12684	—
г. Варка . . . . .	9062	88 <sup>1</sup> / <sub>2</sub>	5434	58	14497	46 <sup>1</sup> / <sub>2</sub>	976	59	1294	98 <sup>1</sup> / <sub>2</sub>	7767	90	6411	17	14179	7
<i>Гостыинскій уѣздъ.</i>																
г. Гостыинъ . . . . .	69266	83	15111	75	84378	58	50724	63	800	—	92774	84	41528	37	134303	21
г. Гомбичъ . . . . .	15692	1	5437	58	21129	59	10461	65	—	—	22844	57	8746	67	31591	24
<i>Кутновскій уѣздъ.</i>																
г. Кутно . . . . .	11964	8	325	30	12289	38	14075	18	949	40	25029	82	385	34	25415	16
<i>Ловичскій уѣздъ.</i>																
г. Ловичъ . . . . .	47414	60	760	99	48175	59	14455	56	—	—	61729	76	901	39	62631	15
<i>Нешавскій уѣздъ.</i>																
г. Нешава . . . . .	585	68 <sup>1</sup> / <sub>2</sub>	9707	75	10293	43 <sup>1</sup> / <sub>2</sub>	4851	76 <sup>1</sup> / <sub>2</sub>	—	—	3626	51	11518	69	15145	20
<i>Ново-Минскій уѣздъ.</i>																
г. Ново-Минскъ . . . . .	3491	66 <sup>1</sup> / <sub>2</sub>	—	—	3491	66 <sup>1</sup> / <sub>2</sub>	2863	51 <sup>1</sup> / <sub>2</sub>	—	—	6355	18	—	—	6355	18
г. Калужинъ . . . . .	1263	45	—	—	1263	45	2879	19	—	—	4142	64	—	—	4142	64
<i>Радиминскій уѣздъ.</i>																
г. Радиминъ . . . . .	1423	32	25	99	1449	31	2981	14	—	—	4400	66	29	79	4430	45
<i>Скерневицкій уѣздъ.</i>																
г. Скерневицы . . . . .	51249	37 <sup>1</sup> / <sub>4</sub>	7041	18	58290	55 <sup>1</sup> / <sub>4</sub>	403	36	4365	56 <sup>1</sup> / <sub>4</sub>	46833	83	7444	52	54328	35
<i>Сожачевскій уѣздъ.</i>																
г. Сожачевъ . . . . .	12741	78 <sup>1</sup> / <sub>2</sub>	1549	10	14290	88 <sup>1</sup> / <sub>2</sub>	5744	23 <sup>1</sup> / <sub>2</sub>	—	—	18288	58	1746	54	20035	12
Итого . . . . .	343968	13	80077	59	424045	72	158113	77 <sup>3</sup> / <sub>4</sub>	15646	61 <sup>3</sup> / <sub>4</sub>	444811	40	121701	48	566512	88

О ДОХОДАХЪ И РАСХОДАХЪ

ПО ГОРОДАМЪ

ВАРШАВСКОЙ ГУБЕРНИИ

за 1893 годъ.

1305



No.	Name	Age	Sex	Religion	Marital Status	Education	Occupation	Income		Assets	Liabilities	Net Worth
								Annual	Monthly			
1	John Doe	35	M	Protestant	Married	High School	Teacher	10000	833	50000	10000	39000
2	Jane Smith	28	F	Catholic	Single	College	Nurse	12000	1000	30000	5000	25000
3	Robert Johnson	45	M	Methodist	Married	High School	Farmer	8000	667	10000	2000	8000
4	Mary White	52	F	Baptist	Widowed	High School	Homemaker	6000	500	15000	3000	12000
5	William Brown	30	M	Presbyterian	Single	College	Engineer	15000	1250	40000	8000	32000
6	Elizabeth Green	40	F	Episcopal	Married	High School	Retail	9000	750	20000	4000	16000
7	James Black	25	M	Anglican	Single	College	Student	4000	333	5000	1000	4000
8	Sarah Gray	38	F	Quaker	Married	High School	Secretary	11000	917	25000	5000	20000
9	Michael King	42	M	Reformed	Married	High School	Construction	7000	583	12000	2500	9500
10	Anna Lee	55	F	Presbyterian	Widowed	High School	Retired	5000	417	18000	3500	14500

133

# О БОЛЬНИЦАХЪ

ВЪ ВАРШАВСКОЙ ГУБЕРНІИ

за 1893 годъ.

Название больницы	Число приемных престолей	В 1899 году состояло больниц	Среднее время пребывания больных до выписки из больницы	
			в сутки	в недель
Володавская . . . . .	60	627	28 <sub>н</sub>	41
Гросская . . . . .	21	372	19 <sub>н</sub>	1
Скверная . . . . .	18	192	20 <sub>н</sub>	10
Кутловская . . . . .	60	552	29 <sub>н</sub>	44 <sub>н</sub>
Лонская . . . . .	38	507	18 <sub>н</sub>	25 <sub>н</sub>
Минская (Ново-Минского уезда) . . . . .	22	360	17 <sub>н</sub>	16 <sub>н</sub>
Цхидловская (Пешавского уезда) . . . . .	50	129	36 <sub>н</sub>	39 <sub>н</sub>
Итого . . . . .	269	2139	24 <sub>н</sub>	180 <sub>н</sub>

На 100 больных было убранных	Сборозъ сумм по содержанию больниц въ 1899 году		Состояние содержанія одного больного составило въ сутки			
	Доходъ	Расходъ	На прохлываелье	На лекарста	На другія потребности	Всего
10 <sub>н</sub>	11509 <sup>06</sup>	7930 <sup>25</sup>	10 <sub>н</sub>	2 <sub>н</sub>	28 <sub>н</sub>	41 <sub>н</sub>
10 <sub>н</sub>	4084 <sup>86</sup>	2712 <sup>70</sup>	11 <sub>н</sub>	2 <sub>н</sub>	34 <sub>н</sub>	48 <sub>н</sub>
15 <sub>н</sub>	3568 <sup>3</sup>	2128 <sup>56</sup>	11 <sub>н</sub>	3 <sub>н</sub>	38 <sub>н</sub>	53 <sub>н</sub>
19 <sub>н</sub>	11629 <sup>98</sup>	6569 <sup>91</sup>	12 <sub>н</sub>	3 <sub>н</sub>	23 <sub>н</sub>	40 <sub>н</sub>
3 <sub>н</sub>	6990 <sup>11</sup> <sub>н</sub>	6350 <sup>74</sup> <sub>н</sub>	19 <sub>н</sub>	1 <sub>н</sub>	46 <sub>н</sub>	67 <sub>н</sub>
8 <sub>н</sub>	4691 <sup>21</sup>	4541 <sup>56</sup>	15 <sub>н</sub>	2 <sub>н</sub>	54 <sub>н</sub>	73 <sub>н</sub>
—	9352 <sup>78</sup>	8527 <sup>82</sup>	30 <sub>н</sub>	8 <sub>н</sub>	61 <sub>н</sub>	100 <sub>н</sub>
9 <sub>н</sub>	50990 <sup>53</sup> <sub>н</sub>	38761 <sup>54</sup>	16 <sub>н</sub>	3 <sub>н</sub>	41 <sub>н</sub>	60 <sub>н</sub>

No.	Name	Age	Sex	Profession	Religion	Caste	Remarks
1							
2							
3							
4							
5							
6							
7							
8							
9							
10							
11							
12							
13							
14							
15							
16							
17							
18							
19							
20							
21							
22							
23							
24							
25							
26							
27							
28							
29							
30							
31							
32							
33							
34							
35							
36							
37							
38							
39							
40							
41							
42							
43							
44							
45							
46							
47							
48							
49							
50							
51							
52							
53							
54							
55							
56							
57							
58							
59							
60							
61							
62							
63							
64							
65							
66							
67							
68							
69							
70							
71							
72							
73							
74							
75							
76							
77							
78							
79							
80							
81							
82							
83							
84							
85							
86							
87							
88							
89							
90							
91							
92							
93							
94							
95							
96							
97							
98							
99							
100							

**О БОГАДЪЛЬНЯХЪ И ПРИЮТАХЪ**

**ВЪ ВАРШАВСКОЙ ГУБЕРНІИ**

**за 1893 годъ.**

135

НАЗВАНІЕ ЗАВЕДЕНІЙ

НАЗВАНІЕ ЗАВЕДЕНІЙ	Ка 1 января 1894 г. исключая число по написаній	Во началѣ 1893 г. поступило	
<b>Богатѣльни:</b>			
Влоцлавская . . . . .	29	2	
Гроецкая . . . . .	9	2	
Свердловская . . . . .	10	1	
Ловичская . . . . .	6	2	
Новоминская . . . . .	8	—	8
Пензаская (Кравцовъ) . . . . .	6	—	6
Пензаская (Бельковъ) . . . . .	6	—	6
Брегъ-Кузская . . . . .	12	3	15
Итого . . . . .	86	10	96
<b>Дѣтскіе пріюты:</b>			
Влоцлавскій . . . . .	66	42	108
Ловичскій . . . . .	80	48	128
Свердловскій . . . . .	15	4	19
Итого . . . . .	161	94	255

У В Ы Л О

Видъ заведенія	Всѣхъ заведеній	Умерло	Всего	Остатокъ въ 1 Января 1894 года	Слѣдствіе число лицевъ тути	Слѣдствіе число прироста за годъ тути	На сто болѣе или менѣе	Среднее число прироста за годъ тути	На сто болѣе или менѣе	Среднее число прироста за годъ тути	Слѣдствіе число ортовъ	Дополнительное число ортовъ прибавленное за годъ тути
Богатѣльни	—	2	2	29	30	29	6 <sub>„</sub>	265	10050	10585		
Дѣтскіе пріюты	52	—	52	9	10	8 <sub>„</sub>	—	270 <sub>„</sub>	3650	2976		
Свердловскіе пріюты	—	—	—	11	10	10 <sub>„</sub>	—	358	3650	3941		
Ловичскіе пріюты	2	—	2	6	6	5 <sub>„</sub>	—	366 <sub>„</sub>	2190	2130		
Новоминскіе пріюты	—	2	2	6	8	6	25	305	2920	2100		
Пензаскіе пріюты (Кравцовъ)	—	2	2	4	6	4 <sub>„</sub>	23 <sub>„</sub>	288 <sub>„</sub>	2190	1731		
Пензаскіе пріюты (Бельковъ)	—	—	—	6	6	6	—	365	2190	2190		
Брегъ-Кузскіе пріюты	—	3	3	12	12	12	20	365	4380	4380		
Итого . . . . .	4	9	13	83	88	82 <sub>„</sub>	21 <sub>„</sub>	320 <sub>„</sub>	32120	30123		
Богатѣльни	—	—	—	—	—	—	—	—	—	—		
Дѣтскіе пріюты	52	—	52	56	45	22 <sub>„</sub>	—	79 <sub>„</sub>	12500	8276		
Свердловскіе пріюты	—	—	—	—	—	—	—	—	—	—		
Ловичскіе пріюты	66	—	66	62	70	59 <sub>„</sub>	—	140 <sub>„</sub>	21000	17978		
Новоминскіе пріюты	—	1	1	18	20	11 <sub>„</sub>	—	18	6000	3772		
Итого . . . . .	118	1	119	136	135	93 <sub>„</sub>	—	79 <sub>„</sub>	40500	30620		





