


17 — 153

1894






17  
153

Ц. 49 а  
III-1

# ОБЗОРЪ ВАРШАВСКОЙ ГУБЕРНИИ ЗА 1894 Г.




Приложеніе къ Всеподданнѣйшему отчету.



ВАРШАВА.  
въ ГУБЕРНСКОЙ ТИПОГРАФІИ.  
1895.

144




Л7 153

19062

# ОБЗОРЪ

## ВАРШАВСКОЙ ГУБЕРНІИ

ЗА 1894 ГОДЪ.



(ПРИЛОЖЕНІЕ КЪ ВСЕПОДАДАННѢЙШЕМУ ОТЧЕТУ).

(*№№ 9, 10 августъ свѣдѣній*)

изд.

3  
30

1938  
1938

ОБЗОРЪ

НА РЪКА ВЪСКОДЪ ТЪРЪНИИ

Госуд. публичная  
Историческая  
Библиотека РСФСР  
№ 33969-198/г.

# ОГЛАВЛЕНИЕ.

## I. Естественныя и производительныя силы губерніи и экономическая дѣятельность населенія.

	Стран.
а. Земледѣліе . . . . .	1
б. Обеспеченіе народнаго продовольствія . . . . .	10
в. Промышленность заводовая и фабричная . . . . .	11
г. Ремесленная и мелкая домашняя промышленность . . . . .	14
д. Торговля . . . . .	17
е. Движеніе населенія . . . . .	18

## II Подати и повинности.

а. Окладные сборы . . . . .	37
б. Губернскіе сборы:	
1) страховый сборъ . . . . .	38
2) дорожный сборъ . . . . .	41
3) квартирный сборъ . . . . .	42
4) сборъ на расходы по прекращенію чумы на рогатомъ скотѣ . . . . .	44
5) транспортный сборъ . . . . .	46
в. Городскіе доходы и расходы . . . . .	46
г. Акцизные сборы . . . . .	49
д. Отправленіе натуральныхъ повинностей:	
1) воинская повинность . . . . .	50
2) квартирная повинность . . . . .	53
3) подводная повинность . . . . .	55
4) военно-конская повинность . . . . .	56

## III. Общественное благоустройство и благочиніе.

а. Казенныя зданія . . . . .	58
б. Воинскія казармы . . . . .	60
в. Римско-католическіе костелы . . . . .	60
г. Городекія и общественныя зданія . . . . .	61
д. Дороги, мосты и переправы . . . . .	63
е. Почты . . . . .	64
ж. Народная нравственность . . . . .	67
з. Арестанты, тюрьмы и этапы . . . . .	67
и. Пожары . . . . .	90

**IV. Народное здравіе и общественное призрѣніе.**

а. Врачи . . . . .	91
б. Больницы . . . . .	92
в. Богадѣльни и пріюты . . . . .	93
г. Дѣтскіе пріюты . . . . .	94
д. Эпизоотіи . . . . .	94
е. Насильственные смерти . . . . .	96

**V. Народное просвѣщеніе.**


а. Учебныя заведенія . . . . .	97
б. Библіотеки и кабинеты при учебныхъ заведеніяхъ . . . . .	100

**VI. Крестьянское дѣло.**

а. Дѣятельность крестьянскихъ учреждений . . . . .	103
б. Гминныя управленія . . . . .	105
в. Ссудо-сберегательныя кассы . . . . .	106

**Приложенія къ обзору Варшавской губерніи за 1894 годъ.**

Вѣдомость № 1 объ урожаѣ.	
„ № 2 о фабрикахъ и заводахъ.	
„ № 3 о движеніи населенія.	
„ № 4 о поступленіи сборовъ.	
„ № 4а о недоимкахъ.	
„ № 5 о числѣ и родѣ преступленій, подсудныхъ общимъ судебн. мѣстамъ.	
„ № 5б о числѣ лицъ, осужденныхъ мировыми судебными учрежденіями.	
„ № 6 о пожарахъ.	
„ № 7 о насильственныхъ и случайныхъ смертяхъ.	
„ № 8 о числѣ учебныхъ заведеній и учащихся.	
„ № 9 о доходахъ и расходахъ по городамъ.	
„ № 10 о запасныхъ и неприкосновенныхъ капиталахъ городовъ.	
„ № 11 о больницахъ.	
„ № 12 о богадѣльняхъ и пріютахъ.	



# Обзоръ

## Варшавской губерніи

за 1894 годъ.

### I. Естественныя и производительныя силы губерніи и экономическая дѣятельность населенія.

Зима 1894 года началась поздно, окончилась рано и не сопровождалась никакими рѣзкими атмосферическими явлениями. Сильныхъ морозовъ не было вовсе и болѣе было теплыхъ дней нежели холодныхъ; изрѣдка даже случались дожди съ вѣтромъ. Количество снѣжныхъ осадковъ было весьма незначительно, такъ что на мѣстахъ открытыхъ и болѣе возвышенныхъ поля въ теченіи всей зимы оставались почти совсѣмъ обнаженными.

Весна открылась сразу, при полномъ отсутствіи почныхъ приморозковъ и утренниковъ. Разливовъ рѣкъ и затопленія полей полыми водами не было вовсе.

Въ первой половинѣ Марта повсюду начались полевые работы по посѣву яровыхъ хлѣбовъ, который, при благопріятной погодѣ, былъ произведенъ съ большимъ успѣхомъ и законченъ ранѣе обыкновеннаго срока.

Положеніе озимыхъ посѣвовъ, которые, не смотря на недостаточность снѣжнаго покрова въ теченіи зимы, ничуть не пострадали, представлялось первоначально въ совершенно хорошемъ видѣ, но дальнѣйшій ростъ ихъ крайне замедлялся по причинѣ отсутствія мартовскихъ дождей, въ особенности на мѣстахъ возвышенныхъ и песчаныхъ, гдѣ они высохли въ значительной степени.

Въ первой половинѣ Апрѣля выпали дожди, благодаря которымъ хлѣба стали поправляться, но во второй половинѣ того же мѣсяца засуха возобновилась и болѣе благопріятная для посѣвовъ погода настала только въ началѣ Мая.

Съ наступленіемъ же Іюня, въ періодъ цвѣтенія и колосованія хлѣбныхъ злаковъ, начались непрерывные дожди, сопровождавшіеся значительнымъ пониженіемъ температуры и частыми, весьма сильными вѣтрами. Обстоятельство это не могло не отразиться вредно на хлѣба, которые во многихъ мѣстахъ отъ вѣтровъ полегли. Отъ излишка же почвенной влаги во многихъ мѣстахъ сталъ подвергаться гніенію картофель.

Продолжавшіеся сляшкомъ двѣ недѣли дожди смѣнились, наконецъ, около 21 Іюня, спокойною и теплою погодою, которая произвела въ полевой растительности замѣтный поворотъ къ лучшему и способствовала болѣе успѣшному дозрѣванію хлѣбовъ.

Жатва открылась въ послѣднихъ числахъ Іюня и во всемъ своемъ теченіи производилась при исключительно хорошей погодѣ.

Урожай зерновыхъ хлѣбовъ, какъ озимыхъ, такъ и яровыхъ, равно и картофеля и другихъ корнеплодовъ, былъ вообще удовлетворительный, но замѣтно слабѣе урожая 1893 года.

Отсутствіе раннихъ весеннихъ дождей первоначально задержало было ростъ луговыхъ и сѣянныхъ кормовыхъ травъ, но въ послѣдствіи такія значительно поправились и дали по первому покосу сборъ обильный, значительно лучшій нежели въ 1893 г. Результаты же второго покоса травъ обаялись менѣе удовлетворительными, хотя въ качественномъ отношеніи травы получились такія же хорошія, какъ и отъ перваго покоса.

Вредныхъ для полевой растительности насекомыхъ нигдѣ въ губерніи не замѣчалось.

15 Іюня, почти на всемъ пространствѣ Пикутковской гмины Влоцлавскаго уѣзда, выпалъ густой градъ, истребившій одну восьмую часть всѣхъ озимыхъ и яровыхъ посѣвовъ.

Затѣмъ 5 и 6 Іюля, въ Варшавскомъ и Радимискомъ уѣздахъ выпалъ градъ въ голубиное яйцо, который въ 31-мъ селеніи трехъ гминъ (Яблоненской, Млоцинской и Клембовской) причинилъ убытокъ въ уничтоженныхъ посѣвахъ на сумму до 30-тысячъ рублей.

На 1894 годъ было всего посѣяно въ губерніи:

<i>озимыхъ:</i>	ржи . . . . .	303,778	четвертей
	пшеницы . . . . .	97,162	„
		<hr/>	
		400,940	„
<i>яровыхъ:</i>	ржи . . . . .	3,138	четвертей
	пшеницы . . . . .	597	„
	овса . . . . .	222,195	„
	гречихи . . . . .	11,763	„
	гороха . . . . .	27,567	„
	ячменя . . . . .	48,389	„
	остальныхъ . . . . .	4,592	„
		<hr/>	
		318,241	„
	картофеля . . . . .	874,477	четвертей

## Собрано:

<i>озимыхъ:</i> ржи . . . . .	1.537,229	четвертей
пшеницы . . . . .	526,862	"
	2.064,091	"
<i>яровыхъ:</i> ржи . . . . .	14,151	"
пшеницы . . . . .	3,353	"
овса . . . . .	1.174,103	"
гречихи . . . . .	45,770	"
гороха . . . . .	141,637	"
ячменя . . . . .	351,479	"
остальныхъ . . . . .	42,323	"
	1.772,816	"
картофеля . . . . .	4.032,005	четвертей.

Подробныя числовыя данныя о количествѣ посѣянныхъ и собранныхъ въ отчетномъ году хлѣбовъ и картофеля заключаются въ приложенной къ настоящему Обзору вѣдомости № 1.

По сравненіи упомянутой вѣдомости съ таковою же въ Обзорѣ за предъидущій годъ оказывается, что въ отчетномъ году въ губерніи было собрано зерновыхъ хлѣбовъ нѣсколько большее количество нежели въ 1893 году; но это объясняется отнюдь не лучшимъ урожаемъ 1894 года, а тѣмъ обстоятельствомъ, что съ 1 Января 1894 г. къ Варшавской губерніи присоединены два уѣзда: Плонскій—отъ Плоцкой и Пултусскій—отъ Ломжинской губерній, влѣдствіе чего посѣвная площадь губерніи значительно расширилась. Урожай же картофеля, не смотря на увеличеніе площади, находившейся подъ посѣвомъ его, значительно ниже урожая 1893 года.

Сказанное же выше относительно того, что урожай отчетнаго года былъ въ общемъ ниже урожая предшествовавшаго года, подтверждается слѣдующими средними выводами:

	Родились самъ:	
	въ 1894 г.	въ 1893 г.
озимая рожь . . . . .	5,1	6,1
озимая пшеница . . . . .	5,4	6,4
яровая рожь . . . . .	4,5	5,0
яровая пшеница . . . . .	9,8	5,6
овесъ . . . . .	5,3	5,5
гречиха . . . . .	3,9	4,7
горохъ . . . . .	5,1	4,4
ячмень . . . . .	8,1	6,1
остальныя яровыя . . . . .	9,2	—
картофель . . . . .	4,6	7,0

Степень урожая хлѣбовъ и картофеля отдѣльно въ каждомъ изъ уѣздовъ губерніи усматривается изъ слѣдующей таблицы:

У Ѣ З Д Ы	РОДИЛОСЬ САМЪ										
	Озимая рожь	Озимая пшеница	Яровая рожь	Яровая пшеница	О в е с ь	Гречиха	Горохъ	Ячмень	Остальные яровые	Картофель	
Варшавскій . . . . .	5,8	7,1	5,1	8,0	5,7	4,6	5,9	7,3	10,8	5,4	
Влодскій . . . . .	4,8	6,2	4,2	4,7	5,1	2,9	4,9	6,4	7,5	4,1	
Влоцлавскій . . . . .	5,8	4,7	4,6	—	5,9	4,8	5,2	7,9	9,0	4,1	
Гостыньскій . . . . .	4,7	6,5	5,3	10,0	4,6	2,5	4,9	7,6	8,0	4,1	
Гроецкій . . . . .	4,6	5,5	4,3	9,3	5,6	5,0	6,5	7,1	10,3	4,7	
Кутновскій . . . . .	6,4	5,0	5,1	10,0	5,6	4,0	5,7	9,2	6,8	4,3	
Ловичскій . . . . .	4,5	4,6	—	9,2	4,5	4,5	4,8	7,2	9,4	4,3	
Нешавскій . . . . .	5,6	4,8	6,3	9,6	5,8	5,3	4,9	7,5	5,7	4,3	
Ново-Минскій . . . . .	4,2	4,8	4,2	9,5	4,8	3,6	6,3	6,4	14,8	4,3	
Плонскій . . . . .	5,9	5,9	4,0	9,6	5,3	3,3	4,1	6,9	11,2	4,8	
Пултускій . . . . .	5,1	4,7	6,0	9,6	5,0	4,1	4,9	6,1	17,0	5,3	
Радиминскій . . . . .	4,3	4,8	3,8	9,7	5,3	3,5	5,2	6,4	8,6	3,8	
Скерневицкій . . . . .	4,5	5,0	3,3	9,6	4,9	6,1	4,8	6,2	8,6	4,2	
Сохачевскій . . . . .	4,5	6,0	5,0	9,6	5,6	4,0	4,9	8,1	9,7	4,8	
Итого въ губ. . . . .	5,1	5,1	4,5	9,8	5,3	3,9	5,1	8,1	9,2	4,6	

Приведенная таблица показываетъ:

что изъ всѣхъ воздѣлываемыхъ въ губерніи родовъ хлѣба луч-  
ше уродились: яровая пшеница (самъ 9,8), остальные яровые, какъ-т  
полба, просо, чечевица и бобы (самъ 9,2), ячмень (самъ 8,1);

что, затѣмъ, по урожайности слѣдуютъ: озимая пшеница (самъ  
5,4), овесъ (самъ 5,3), озимая рожь и горохъ (самъ 5,1);

что картофель и яровая рожь дали урожаемъ средній (4,6 4,5) и

что сравнительно слабѣ другихъ хлѣбовъ уродилась гречиха  
(самъ 3,9).

По отдѣльнымъ родамъ хозяйствъ, собранные въ отчетномъ годѣ  
зерновые хлѣба и картофель распредѣляются слѣдующимъ образомъ

	СОБРАНО СЪ ЗЕМЕЛЬ		
	Дворскихъ	Городскихъ	Крестьянскихъ и посадскихъ
	Ч е т в е р т е й		
Озимыхъ .....	1107412	22183	934497
Яровыхъ .....	904978	24969	842699
Картофели .....	1756824	71296	2203885
Итого.....	3769214	118448	3981081
или, изъ общаго сбора, составлявшаго 7.868,743 четверти .....	47,8%	1,5%	50,7%

Сборъ кормовыхъ травъ, сѣна и соломы былъ въ отчетномъ году слѣдующій:

ВЪ УѢЗДАХЪ	СОБРАНО ПУДОВЪ	
	Сѣянныхъ кормовыхъ травъ	Сѣна
Варшавскомъ .....	462595	1577232
Блонскомъ .....	548310	553806
Влоцлавскомъ .....	311570	749853
Гостынскомъ .....	393400	733013
Гроецкомъ .....	1035825	824939
Кутновскомъ .....	643195	652270
Ловичскомъ .....	318990	765481
Нешавскомъ .....	470400	635412
Ново-Минскомъ .....	544320	1011357
Плонскомъ .....	232120	567344
Пултускомъ .....	239015	602650
Радиминскомъ .....	370300	714077
Скерневицкомъ .....	648690	476684
Сохачевскомъ .....	507010	945702
Итого.....	6725740	10809820

Соломы, во всѣхъ уѣздахъ губерніи вмѣстѣ взятыхъ, собрано было всего 50.709,600 пудовъ.

Сахарной свекловицы въ губерніи было собрано всего 2.510,885 берковцевъ.

Среднія торговыя цѣны, державшіяся къ 1 Декабря 1894 года, были слѣдующія:

У ъ з д ы	с а а										з а ш удъ							
	Ржи	Пшеницы		Овса	Ячменя	Гречихи	Гороха	Проса	Карто- феля	Сѣна	Солома							
		3	4									5	6					
Варшавскій . . . . .	2	45	3	50	2	—	2	35	3	75	4	15	—	—	25	—	15	
Влоцкскій . . . . .	3	—	4	50	2	—	2	40	4	50	4	—	—	1	20	—	33	
Влоцлавскій . . . . .	3	—	4	—	2	25	3	—	4	—	4	—	—	1	20	—	22	
Гомельскій . . . . .	2	90	4	11	2	2	3	32	4	40	4	11	4	—	96	—	18	
Гроднскій . . . . .	2	74	4	17	2	—	2	39	4	—	3	75	4	—	82	—	15	
Кутновскій . . . . .	2	80	4	—	2	—	2	90	5	—	4	—	4	1	20	—	25	
Ловичскій . . . . .	3	—	4	20	1	95	3	—	4	80	4	50	4	1	20	—	20	
Нешавскій . . . . .	2	70	3	65	1	80	2	80	4	—	3	75	4	1	5	—	25	
Ново-Минскій . . . . .	2	80	3	80	2	—	2	55	3	55	3	40	4	—	90	—	17	
Плонскій . . . . .	2	70	3	90	1	80	2	40	2	85	3	65	2	75	—	40	17	
Пултускій . . . . .	2	70	4	—	1	85	2	50	3	80	3	50	3	35	—	35	18	
Радлинскій . . . . .	2	80	4	50	2	12	2	52	3	65	3	80	4	30	—	24	13	
Скерневицкій . . . . .	3	—	4	50	1	80	3	—	4	—	4	50	4	—	1	—	15	
Сохачевскій . . . . .	2	87	4	25	1	95	2	65	3	58	4	33	3	87	—	28	17	
По среднему выводу въ губерніи за польскій король . . . . .	2	82	4	8	1	98	2	70	4	—	3	96	4	17	1	—	33	19
или за русскую четверть (съ округленемъ) . . . . .	4	50	6	70	3	25	4	45	6	—	6	50	6	80	1	60	—	—

Основываясь на приведенных данных о количествах собранных в отчетном году в предѣлах Варшавской губернии главных продуктов сельскаго хозяйства и на средних цѣнахъ на таковыя, можно сдѣлать слѣдующій, хотя далеко не точный, но тѣмъ не мѣнѣе приблизительно весьма вѣроятный, расчетъ стоимости всей годовой продукціи полеводства въ губерніи:

	С о б р а н о	С Т О И М О С Т Ъ		
		Средняя		Общая
		Руб.	Коп.	Рублей
Ржи . . . . .	1551380 четв.	4	50	6981210
Пшеницы . . . . .	530215 „	6	70	3552440
Овса . . . . .	1174103 „	3	25	3816125
Гречихи . . . . .	45770 „	6	—	274620
Гороха . . . . .	141637 „	6	50	920640
Ячменя . . . . .	351479 „	4	45	1564080
Остальныхъ яровыхъ . . . . .	42232 „	5	—	211615
Картофеля . . . . .	4032005 „	1	60	6451210
Кормовыхъ травъ . . . . .	6725740 пудовъ	—	40	2590296
Сѣна . . . . .	10809820 „	—	33	3567240
Соломы . . . . .	50709600 „	—	19	9627824
Свекловицы . . . . .	2510885 берк.	4	—	10043540
Итого . . . . .				49600840

Такимъ образомъ, итоги земледѣльской дѣятельности населенія Варшавской губерніи, исключая огородничества и садоводства, свѣдѣній о размѣрахъ которыхъ не имѣется, достигаютъ цифры въ 50 милліоновъ рублей, что, по среднему выводу, составитъ свыше 40 рублей годовой производительности на одну душу наличнаго населенія губерніи.

Въ Варшавской губерніи, къ концу отчетнаго года, отдѣльныхъ земледѣльческихъ хозяйствъ насчитывалось всего 70,211; въ томъ числѣ въ уѣздахъ:

	дворскихъ	участковыхъ (крестьянскихъ, посадскихъ и городскихскихъ мѣщанъ-рольниковъ).
Варшавскомъ . . . . .	183	4,405
Блонскомъ . . . . .	246	3,786

Влоцлавскомъ . . . . .	238	4,662
Гостыньскомъ . . . . .	110	5,052
Гроецкомъ . . . . .	245	7,405
Кутновскомъ . . . . .	175	4,130
Ловичскомъ . . . . .	86	6,172
Нешавскомъ . . . . .	212	4,350
Ново-Минскомъ . . . . .	123	6,743
Плонскомъ . . . . .	209	2,998
Пултускомъ . . . . .	142	4,609
Радиминскомъ . . . . .	101	5,748
Скерневицкомъ . . . . .	72	4,082
Сохачевскомъ . . . . .	96	3,831
Итого . . . . .	2,238	67,973
Всего . . . . .		70,211

Въ хозяйствахъ сихъ имѣлось земледѣльческихъ машинъ и орудій усовершенствованныхъ системъ:

	Локомо- билей	Конныхъ природовъ	Молоти- локъ	Сѣлокъ	Жатвен- ныхъ ма- шинъ	Косилокъ	Конныхъ граблей
А) Въ дворянскихъ хозяйствахъ:							
Варшавскаго . . . . .	7	37	107	57	6	1	66
Влонскаго . . . . .	3	120	149	90	4	1	94
Влоцлавскаго . . . . .	7	151	250	182	11	4	220
Гостыньскаго . . . . .	10	44	100	55	2	6	63
Гроецкаго . . . . .	16	53	230	150	5	—	172
Кутновскаго . . . . .	17	206	184	102	2	—	149
Ловичскаго . . . . .	1	37	68	6	2	5	30
Нешавскаго . . . . .	21	101	215	155	—	1	189
Ново-Минскаго . . . . .	3	28	90	38	3	1	39
Плонскаго . . . . .	9	49	206	162	9	—	128
Пултускаго . . . . .	4	39	142	60	2	2	78
Радиминскаго . . . . .	—	53	75	29	1	—	41
Скерневицкаго . . . . .	—	26	71	29	28	—	43
Сохачевскаго . . . . .	5	76	87	41	1	—	47
Итого . . . . .	104	1020	1974	1164	76	21	1359
Б) Въ участковыхъ хозяйствахъ . . . . .	1	289	747	29	—	—	26
Всего . . . . .	105	1309	2721	1193	76	21	1385

Въ отношеніи рабочихъ силъ для выношенія всѣхъ полевыхъ работъ, Варшавская губернія находилась въ отчетномъ году въ условіяхъ вполне нормальныхъ. Недостатка въ рабочихъ рукахъ во все время сельскохозяйственной кампаніи нигдѣ не ощущалось и вознагражденіе за вольнонаемный трудъ требовалось и уплачивалось умѣренное, что удовлетворяло одинаково какъ нанимателя, такъ и нанимавшагося.

Въ губерніи вообще практикуется наемъ рабочихъ пѣшихъ на собственныхъ ихъ харчахъ; наемъ же рабочихъ съ тягломъ, или же рабочихъ пѣшихъ на харчахъ нанимателя, встрѣчается весьма рѣдко.

Средняя подневная плата, въ 1894 году, пѣшему рабочему, на собственныхъ его харчахъ, была слѣдующая :

У ѳ з д ы	Во время весенней обработки полей и сѣва		Во время сѣнокоса, покотѣбы и т. п.		Во время жатвы, обработки полей на озими, копки картофеля и др. корнеплодовъ	
	Работнику	Работницѣ	Работнику	Работницѣ	Работнику	Работницѣ
Варшавскій . . . . .	39	25	63	32	52	39
Блонскій . . . . .	75	45	80	45	80	50
Влодавскій . . . . .	35	22	45	30	50	30
Гостыньскій . . . . .	36	24	50	27	42	32
Гроецкій . . . . .	35	25	50	30	60	40
Кутновскій . . . . .	45	25	40	20	55	30
Ловичскій . . . . .	40	30	75	40	60	45
Нешавскій . . . . .	35	25	50	35	55	35
Ново-Минскій . . . . .	40	30	42	31	53	33
Плонскій . . . . .	40	25	50	30	35	30
Пултускій . . . . .	37	25	50	32	55	40
Радиминскій . . . . .	33	22	47	32	48	37
Скерневицкій . . . . .	50	30	40	25	60	40
Сохачевскій . . . . .	30	25	50	30	50	30
	40	27	52	31	54	36

б) Обезпеченіе народнаго продовольствія.

Для продовольствія населенія, а также на различныя другія мѣстныя нужды, въ теченіи цѣлаго года до новаго урожая, по приблизительному разсчету необходимо:

Четвертей

	зерновыхъ хлѣбовъ	картофеля
а) на продовольствіе примѣрно 1.250,000 душъ *) населенія, считая на одну душу по 1½ четв. зерновыхъ хлѣбовъ и по 2½ четв. картофеля . . . . .	1.875,000	3.125,000
б) на посѣвы осенью 1894 г. и весною 1895 года . . . . .	725,000	875,000
б) на винокурение . . . . .	17,000	175,000
г) на пивоварение . . . . .	20,000	—
Всего . . . . .	2.637,000	4.175,000
А такъ какъ въ 1894 г. было собрано . . . . .	3.836,907	4.032,000

то, слѣдовательно, за полнымъ удовлетвореніемъ продовольственныхъ и другихъ текущихъ мѣстныхъ нуждъ, остается еще въ излишкѣ зерновыхъ хлѣбовъ, для сбыта на сторону, до одного милліона двухъ сотъ тысячъ четвертей, тогда какъ въ картофелѣ избытка нѣ будетъ и его едва хватить на мѣстныя потребности.

*) Списочное состояніе постояннаго населенія . . . . .	1.287,55
За отчисленіемъ (примѣрно 20 %) находящихся въ отлучкахъ . . . . .	257,51
	1.030,04
Прибавляя населеніе непостоянное . . . . .	190,13
Итого . . . . .	1.220,17

или, съ округленіемъ, 1.250,000 душъ.

Всѣхъ фабрикъ и заводовъ въ отчетномъ году было въ губерніи 1,124; на нихъ работало 28,969 человекъ, а общая сумма производства равнялась 34.060,260 рублямъ.

Если сравнить эту послѣднюю цифру съ данными о промышленной дѣятельности населенія губерніи за послѣднее двадцатилѣтіе, то окажется, что обороты постепенно вѣдущей мѣстной промышленности за упомянутый, сравнительно непродолжительный, промежутокъ времени болѣе чѣмъ удвоились. Годовое производство всѣхъ фабрикъ и заводовъ равнялось:

въ 1875 году . . . . .	15.707,757	руб.
„ 1876 „ . . . . .	16.703,317	„
„ 1877 „ . . . . .	15.804,454	„
„ 1878 „ . . . . .	15.925,093	„
„ 1879 „ . . . . .	21.993,014	„
„ 1880 „ . . . . .	26.738,279	„
„ 1881 „ . . . . .	28.141,464	„
„ 1882 „ . . . . .	31.443,541	„
„ 1883 „ . . . . .	33.202,502	„
„ 1884 „ . . . . .	29.739,430	„
„ 1885 „ . . . . .	30.722,536	„
„ 1886 „ . . . . .	31.796,360	„
„ 1887 „ . . . . .	30.276,141	„
„ 1888 „ . . . . .	31.216,296	„
„ 1889 „ . . . . .	32.215,402	„
„ 1890 „ . . . . .	31.781,792	„
„ 1891 „ . . . . .	31.033,939	„
„ 1892 „ . . . . .	30.691,603	„
„ 1893 „ . . . . .	28.299,978	„
„ 1894 „ . . . . .	34.060,260	„

Фабричныя заведенія въ губерніи по характеру самого производства распадаются на семь отдѣльныхъ группъ, числовыя данныя о которыхъ помѣщены въ слѣдующей таблицѣ.

Производства	Число фабрикъ и заводовъ	Число рабочихъ	Годовая продукция	
			Въ рубляхъ	Въ % отношенія къ общаго по губернии суммѣ.
I. Прядильно-ткацкія и писчебумажное...	13	11910	9516274	28%
II. Обрабатывающія металлы.....	16	624	690490	2%
III. Изготавлиющія издѣлія химическимъ способомъ.....	62	1274	3040053	9%
IV. Обрабатывающія ископаемые неметаллическіе продукты.....	95	3282	1778874	5,2%
V. Обрабатывающія дерево.....	9	105	199100	0,5%
VI. Обрабатывающія питательные продукты.....	921	11429	18516084	54,3%
VII. Смѣшанныя.....	8	345	319385	1%
Итого.....	1124	28969	34060260	

При сопоставленіи, по одиночкѣ, всѣхъ отдѣльныхъ представителей обрабатывающей промышленности въ губерніи, по суммѣ, до которой доходило въ отчетномъ году производство каждаго изъ нихъ, получается перечень ихъ въ слѣдующемъ нисходящемъ порядкѣ:

	Годовое производство (въ рубляхъ)
заводы свеклосахарные.....	12.848,505
фабрики льнопрядильныя и льноткацкія.....	6.056,460
„ шерстопрядильныя и шерстоткацкія..	1.669,680
„ писчебумажныя.....	1.659,134
водяныя и вѣтряныя мельницы.....	1.634,341
паровыя мельницы.....	1.612,266
газовый заводъ.....	1.532,708
заводы винокуренныя.....	1.245,573
„ кирпичныя.....	1.034,963
„ литейныя и желѣзныхъ издѣлій.....	604,460
„ пивоваренныя.....	468,664
„ стеклянныя.....	381,250
„ свѣчныя и мыловаренныя.....	355,532
фабрики косметическихъ издѣлій.....	345,000
заводы кожевенныя.....	325,130

	Годовое производство (въ рубляхъ)
заводы фаянсовые . . . . .	293,000
фабрики цикорія . . . . .	212,470
заводы лѣсопильные . . . . .	199,100
„ водочно-ликерные . . . . .	168,935
„ химическіе . . . . .	142,913
фабрики тесемочныя и ленточныя . . . . .	131,000
заводы маслобойные . . . . .	129,235
фабрики уксусной эссенціи . . . . .	119,490
шляпная фабрика . . . . .	100,000
заводъ паточный . . . . .	90,000
фабрики зажигательныхъ спичекъ . . . . .	78,820
„ земледѣльческихъ машинъ . . . . .	73,520
заводъ солеваренный . . . . .	72,845
фабрики кровельнаго толя . . . . .	65,085
„ карандашныя . . . . .	60,000
заводы салотопенные . . . . .	55,550
„ изразцовые . . . . .	52,125
фабрика перевязочныхъ средствъ . . . . .	50,300
„ красокъ, лаковъ и мазей . . . . .	38,650
„ гребенокъ . . . . .	34,000
заводы крахмальные . . . . .	30,450
„ красильные . . . . .	25,460
клееварни . . . . .	20,800
фабрика физико-механическихъ и метеорологи- ческихъ инструментовъ . . . . .	12,510
фабрика пуговиць . . . . .	10,000
„ каменотесная . . . . .	7,386
торфяныя копи . . . . .	5,310
фабрики горшечныя . . . . .	4,840
сыроваренный заводъ . . . . .	2,800

Въ сѣдующей таблицѣ показаны степень участія каждаго изъ уѣздовъ губерніи въ общей ея промышленной дѣятельности.

У Ѣ З Д Ы	Число фабрикъ и заводовъ	ГОДОВОЙ ОБОРОТЪ		Число рабочихъ
		въ рубляхъ	въ % отношеніи къ общей суммѣ по губерніи	
Блонскій . . . . .	24	9044177	26,5 %	10152
Варшавскій . . . . .	94	8407953	24,7 %	6687
Кутновскій . . . . .	180	6012337	17,6 %	4100
Гостыньскій . . . . .	17	3324685	9,7 %	2205
Сохачевскій . . . . .	124	2428461	7,1 %	1435
Ловичскій . . . . .	19	1107288	3,2 %	557
Влоцлавскій . . . . .	168	1073694	3,1 %	1726
Гроецкій . . . . .	77	643885	1,9 %	779
Пултускій . . . . .	17	583613	1,7 %	159
Нешавскій . . . . .	202	470430	1,3 %	310
Плонскій . . . . .	26	349224	1,0 %	331
Ново-Минскій . . . . .	99	294021	0,8 %	242
Скерневицкій . . . . .	32	209235	0,6 %	128
Радиминскій . . . . .	45	111257	0,3 %	58
Итого . . . . .	1124	34060260	—	28960

г) Ремесленная и мелкая домашняя промышленность.

Въ отчетномъ году въ губерніи насчитывалось всего 13,002 ремесленника (мастеровъ и мастеровыхъ); стоимость ихъ станковъ и различныхъ орудій и снарядовъ составляла сумму въ 544,662 руб.; стоимость переработанныхъ сырыхъ продуктовъ равнялась 3.468,419 руб., а стоимость всего производства составила цифру въ 6.151,272 руб., или на 892,619 рублей болѣе нежели въ 1893 году.

Въ нижеслѣдующей таблицѣ показано какъ число ремесленниковъ по отдѣльнымъ родамъ производства, такъ и обороты ихъ за 1894 годъ:

РЕМЕСЛЕННИКИ	Число ихъ (мастера и мастеровые)	Стоимость станковъ, снарядовъ и пр.	Стоимость сырыхъ продук- товъ	Годовое производ- ство
Масники . . . . .	835	9017	885316	1254651
Пекари . . . . .	589	17342	671501	931361
Сапожники . . . . .	3250	31862	485604	876193
Портные . . . . .	1412	46340	321414	646680
Кузнецы . . . . .	1700	88712	200345	485487
Мельники . . . . .	218	219840	182290	462340
Столяры . . . . .	733	30677	122295	242112
Каменщики . . . . .	528	3162	74254	171913
Колесники . . . . .	567	16494	72378	148170
Плотники . . . . .	421	7054	71535	132834
Шорники . . . . .	204	4608	35495	76295
Слесари . . . . .	205	13839	31105	69406
Бондари . . . . .	326	4336	28091	59353
Жестянщики . . . . .	161	3338	33400	56847
Шапочники . . . . .	194	9079	30235	52468
Кожевенники . . . . .	42	6435	30667	41850
Корзинщики . . . . .	198	1428	17615	37785
Стекольщики . . . . .	159	1193	18100	35555
Веревочники . . . . .	98	1785	16031	33208
Красильщики . . . . .	64	2651	13726	26124
Кондиторы . . . . .	18	1260	10100	25500
Печники . . . . .	70	2647	8197	25217
Гончары . . . . .	93	810	12933	23762
Скоряки . . . . .	94	1495	13240	22470
Часовщики . . . . .	70	2193	3395	17810
Ткачи . . . . .	97	3065	8700	17750
Цирульники . . . . .	86	2694	930	15089
Перешлетчики . . . . .	73	1187	4860	15280
Гвоздильщики . . . . .	48	1415	5460	12509
Маляры . . . . .	57	623	2930	11830
Пряничники . . . . .	28	547	5800	11720

РЕМЕСЛЕННИКИ	Число ихъ (мастера и мастеровые)	Стоимость	Стоимость	Годовое производ- ство
		станковъ, снарядовъ и пр.	сырыхъ продук- товъ	
Р у б л е й				
Токари .....	38	1281	4905	11715
Трубочисты .....	78	277	265	10480
Ваточники .....	41	976	5785	9860
Мостильщики .....	30	476	5900	9395
Кровельщики .....	24	167	6800	9180
Каретники .....	13	575	3640	7730
Золотыхъ дѣлъ мастера.....	14	315	2626	5523
Суконщики .....	5	800	3000	5000
Котельщики .....	14	830	2200	4400
Сѣдельщики .....	13	190	2020	4100
Парикмахеры .....	12	225	1240	3600
Мѣдники .....	2	200	1400	3500
Ножовщики .....	8	355	970	2600
Подпильщики .....	11	210	500	2220
Колодезники .....	7	266	550	1380
Позументщики .....	7	70	550	1280
Шляпочники .....	7	103	360	1220
Щеточники .....	3	55	600	1200
Органмейстеры .....	3	175	450	1150
Бронзовщики .....	4	120	500	1150
Перчаточники .....	3	205	500	1000
Оружейники .....	3	100	200	800
Гребенщики .....	4	41	150	690
Гонтовщики .....	6	72	300	650
Зонтовщики .....	2	25	120	450
Булавочникъ .....	1	40	100	160
Конопатчикъ .....	1	10	100	150

Въ губерніи, на 27216 крестьянскихъ краснахъ, выткано было въ отчетномъ году, домашняго холста 993950 аршинъ, изъ коихъ

937820 аршинъ обращено на собвенныя потребности крестьянъ и 56130 аршинъ поступило въ продажу.

100062  
Торговли.

На 1894 годъ по Варшавской губерніи было выдано торговыхъ документовъ на 6,299 руб. болѣе противъ 1893 года, но увеличеніе это слѣдуетъ приписать не столько оживленію торговли и промышленности по губерніи, сколько упорядоченію надзора за правильностью торговли и промысловъ въ отношеніи исправнаго платежа торговцами и промышленниками торговыхъ сборовъ.

Упорядоченіе это являлось послѣдствіемъ энергической дѣятельности по наблюденію за правильностью производства торговли и промысловъ Податныхъ Инспекторовъ, которымъ въ этомъ отношеніи оказывали полное содѣйствіе и мѣстныя власти.

Въ губерніи было выбрано въ отчетномъ году слѣдующее количество торговыхъ документовъ:

	Годовыхъ.	Полугодовыхъ.
Свидѣтельствъ 1 гильдіи.....	15	—
„ 2 „ .....	554	27
„ на мелочный торгъ.	4944	218
Промысловыхъ свидѣтельствъ:		
1 разряда.....	33	4
2 „ .....	74	2
3 „ .....	556	33
Свидѣтельствъ на развозный торгъ.	64	9
„ на разносный „ .	327	73
Приказчицыхъ свидѣтельствъ:		
1 класса.....	222	10
2 „ .....	826	100
		5

Билетовъ: 1 гильдіи .. . . . . .	50	—
„ 2 „ . . . . .	651	21
„ 3 „ . . . . .	3888	318

На происходившія въ городахъ и посадахъ губерніи срочныя ярмарки было привезено всего разныхъ товаровъ на 1.747,700 руб. продано на сумму 1.203,150 рублей; осталось непроданныхъ товаровъ на сумму 544,550 рублей.

в) Движеніе населенія.

Какъ это видно изъ приложенной къ настоящему Обзору вѣдомости № 3, движеніе населенія въ губерніи за отчетный годъ было слѣдующее:

#### А) Родилось:

въ городахъ . . . . .	3131	мальч.	2608	дѣв.,	всего	5739
въ селеніяхъ . . . . .	27486	„	26926	„	„	54412
Итого . . . . .	30617	мальч.	29534	дѣв.,	всего	60151

Въ общемъ числѣ родившихся было незаконнорожденныхъ:

въ городахъ . . . . .	123	мальч.	108	дѣв.,	всего	231
въ селеніяхъ . . . . .	814	„	823	„	„	1637
Итого . . . . .	937	мальч.	931	дѣв.,	всего	1868

#### Б) Умерло:

въ городахъ . . . . .	2985	муж.	2845	женщ.,	всего	5830
въ селеніяхъ . . . . .	15656	„	15805	„	„	31461
Итого . . . . .	18641	муж.	18650	„	„	37291

Такимъ образомъ, избытокъ родившихся надъ умершими равнялся 22860 душамъ, что составляетъ естественный приростъ населенія въ 1,54‰, т. е. ниже прироста 1893 года на 0,07‰.

## В) Заключено браковъ:

въ городахъ . . . . . 1353

въ селеніяхъ . . . . . 9214

Итого . . . . . 10567

или на 1658 браковъ болѣе нежели въ 1893 году.

По вѣроисповѣданіямъ, движеніе населенія въ губерніи усматривается изъ слѣдующей таблицы:

По исповѣданіямъ	Заключено браковъ	Р О Д И Л О С Я									Умерло		
		Законныхъ			Незаконныхъ			Всего					
		МУЖ.	ЖЕН.	ОБ. П.	МУЖ.	ЖЕН.	ОБ. П.	МУЖ.	ЖЕН.	ОБ. П.	МУЖ.	ЖЕН.	ОБ. П.
Православному . . . . .	56	104	80	184	3	5	8	107	85	192	79	57	136
Римско-католическому	8639	24328	23752	48080	756	748	1504	25084	24500	49584	14705	14939	29644
Протестантскому . . . . .	693	2126	2233	4359	92	115	207	2218	2348	4566	1323	1374	2697
Еврейскому . . . . .	1179	3122	2538	5660	86	63	149	3208	2601	5809	2534	2280	4814
Итого . . . . .	10567	29680	28603	58283	937	931	1868	30617	29534	60151	18641	18650	37291

Въ общемъ числѣ родившихся было:

двоень: мальчиковъ 646, дѣвочекъ 570.

троень: мальчиковъ 9, дѣвочекъ 12.

Случаевъ мертворожденія, кои не включены выше въ общее число рождений, было всего 1470, въ томъ числѣ: мальчиковъ 847, дѣвочекъ 623.

Всѣ приведенныя цифры относительно движенія населенія (постояннаго и непостояннаго) почерпнуты изъ тѣхъ трехъ-мѣсячныхъ вѣдомостей о числѣ родившихся, умершихъ и бракомъ сочетавшихся, которыя, на основаніи Инструкціи 1861 года оведеніи книгъ населенія, доставляются бургомистрамъ городовъ и войтамъ гминъ чиновниками содержащими акты гражданскаго состоянія всѣхъ вѣроисповѣданій въ губерніи.

Нижеслѣдующія же цифровыя данныя о распредѣленіи брачившихся— по гражданскому ихъ состоянію и по возрастамъ, а умершихъ — по возрастамъ и по времени послѣдованія смерти, позаимствованы изъ особыхъ годовыхъ таблицъ, доставляемыхъ чиновниками содержащими акты гражданскаго состоянія губернскому начальству.

По таблицамъ этой второй категоріи показано всего 10,710 браковъ, въ томъ числѣ браковъ:

холостыхъ съ дѣвцами.....	8287 или 77,2 <sup>0</sup> / <sub>10</sub>
холостыхъ съ вдовами.....	408 „ 3,8 <sup>0</sup> / <sub>10</sub>
вдовцевъ съ дѣвцами.....	1424 „ 13,3 <sup>0</sup> / <sub>10</sub>
вдовцевъ съ вдовами.....	591 „ 5,5 <sup>0</sup> / <sub>10</sub>

Распределеніе брачавшихся по возрастамъ показано въ слѣдующей таблицѣ:

Возрастъ Жениховъ \ Возрастъ Невѣстъ	Возрастъ Невѣстъ									
	до 20 лѣтъ	отъ 20—25 лѣтъ	отъ 25—30 лѣтъ	отъ 30—35 лѣтъ	отъ 35—40 лѣтъ	отъ 40—45 лѣтъ	отъ 45—50 лѣтъ	отъ 50—55 лѣтъ	отъ 55—60 лѣтъ	свыше 60 лѣтъ
до 20 лѣтъ	391	251	92	22	4					
отъ 20—25 лѣтъ	1442	1556	483	92	15	5	2	2	—	1
отъ 25—30 лѣтъ	1401	1574	639	142	47	11	2	3		
отъ 30—35 лѣтъ	261	378	233	102	30	9	2	3	2	
отъ 35—40 лѣтъ	72	157	111	64	34	6	2	2		
отъ 40—45 лѣтъ	27	62	71	46	24	27	5	2	1	1
отъ 45—50 лѣтъ	10	29	44	36	42	34	38	5		3
отъ 50—55 лѣтъ	9	17	30	29	17	38	23	18	2	1
отъ 55—60 лѣтъ	2	4	14	16	24	31	22	25	12	5
свыше 60 лѣтъ	3	8	6	13	19	36	40	46	31	28

Слѣдующая таблица показываетъ умершихъ въ отчетномъ году по ихъ возрастамъ и по мѣсяцамъ, въ которые смерть ихъ послѣдовала:

Наименование возрастов умерших	Январь		Февраль		Мартъ		Апрѣль		М а й		Июнь		Июль		Августъ		Сентябрь		Октябрь		Ноябрь		Декабрь		В с е г о				
	М.	Ж.	М.	Ж.	М.	Ж.	М.	Ж.	М.	Ж.	М.	Ж.	М.	Ж.	М.	Ж.	М.	Ж.	М.	Ж.	М.	Ж.	М.	Ж.	М.	Ж.	М.	Ж.	Итого
до 1 мѣсяца . . . . .	258	208	171	104	178	135	176	129	146	139	170	127	194	161	196	150	175	126	172	194	186	125	205	151	2227	1689	3916		
отъ 1 до 3 мѣсяцевъ . . . . .	127	101	86	69	100	84	101	86	123	83	110	106	149	119	150	139	84	63	89	79	92	66	117	103	1328	1098	2426		
" 3 " 6 " . . . . .	122	70	92	81	91	78	79	83	110	103	110	94	201	184	172	146	99	66	77	72	66	61	106	73	1335	1111	2436		
" 6 мѣс. до 1 года . . . . .	175	122	144	136	152	129	157	130	182	125	193	156	308	288	343	341	156	130	137	100	118	103	149	133	2214	1838	4107		
" 1 года до 5 лѣтъ . . . . .	316	317	284	200	287	225	248	251	328	291	293	292	589	548	682	643	294	304	260	264	283	249	260	244	4074	3888	7962		
" 5 лѣтъ до 65 лѣтъ . . . . .	388	474	325	377	371	414	370	348	393	435	395	388	1126	1122	1072	1225	366	429	310	369	311	363	366	391	5793	6336	12128		
" 65 " " 70 " . . . . .	47	77	34	43	40	43	41	42	36	43	36	41	101	107	98	88	43	33	35	60	42	43	46	55	539	675	1274		
" 70 " " 75 " . . . . .	67	78	35	58	46	45	50	40	37	25	33	35	60	88	66	71	35	35	33	34	28	54	41	53	531	616	1147		
" 75 " " 80 " . . . . .	32	65	37	37	34	55	37	32	34	27	30	22	49	53	45	57	27	32	38	34	31	43	36	49	430	506	936		
" 80 " " 85 " . . . . .	30	48	15	26	20	31	22	24	16	14	14	18	21	26	24	40	12	24	22	27	19	32	17	24	232	334	566		
" 85 " " 90 " . . . . .	11	17	15	9	7	13	8	18	3	9	4	13	15	11	20	15	5	17	12	10	9	19	10	15	119	168	285		
" 90 " " 95 " . . . . .	3	3	2	5	4	7	7	4	2	4	1	7	2	2	2	9	1	3	9	3	2	1	—	8	35	56	91		
" 95 " " 100 " . . . . .	2	2	2	12	3	3	3	2	3	1	—	2	1	2	2	2	1	2	1	3	1	24	1	2	20	57	77		
Свыше 100 лѣтъ . . . . .	—	2	—	—	—	—	1	—	—	—	—	—	—	1	—	1	—	—	—	—	1	—	—	—	1	5	6		
Итого . . . . .	1578	1684	1242	1217	1333	1263	1299	1189	1413	1299	1389	1301	2816	2712	2872	2927	1298	1264	1195	1189	1189	1188	1354	1301	18928	18429	37357		

Для настоящей статьи были наконецъ почерпнуты числовыя данныя еще изъ одного, третьяго по счету, официального источника — изъ вѣдущихся въ городскихъ и гминныхъ управленіяхъ книгъ населенія, постоянного и непостояннаго.

По этого рода даннымъ списочное состояніе населенія губерніи къ 1 Января 1895 г. было слѣдующее:

Города и гмины	Постоянныхъ			Непостоянныхъ			Всего		
	муж.	жен.	об. п.	муж.	жен.	об. п.	муж.	жен.	об. п.
<b>Варшавскій уѣздъ.</b>									
Гор. Новый Дворъ . . . . .	2793	2980	5773	268	112	380	3061	3092	6153
Гмины: Близне . . . . .	1766	1888	3654	199	122	321	1965	2010	3975
Брудно . . . . .	6193	6332	12525	3602	4064	7666	9795	10396	20191
Ваверь . . . . .	2438	2678	5116	323	404	727	2761	3082	5843
Вилиновъ . . . . .	4225	4646	8871	409	255	664	4634	4901	9535
Гура . . . . .	2588	2717	5305	141	111	252	2729	2828	5557
Езёрна . . . . .	2564	2542	5106	303	221	524	2867	2763	5630
Загодзь . . . . .	1380	1518	2898	107	119	226	1487	1637	3124
Заборовъ . . . . .	1964	2003	3967	374	397	771	2338	2400	4738
Млоцины . . . . .	4138	4610	8748	2322	2539	4861	6460	7149	13609
Мокотовъ . . . . .	2247	2326	4573	3105	2319	5424	5352	4645	9997
Непорентъ . . . . .	2684	2769	5453	267	272	539	2951	3041	5992
Ново-Ивична . . . . .	2144	2162	4306	150	338	488	2294	2500	4794
Ожаровъ . . . . .	2387	2552	4939	537	394	931	2924	2946	5870
Окуневъ . . . . .	2109	2266	4375	249	172	421	2358	2438	4796
Прушковъ . . . . .	2769	2908	5677	1614	1501	3115	4383	4409	8792
Пясечно . . . . .	1389	1394	2783	325	350	675	1714	1744	3458
Фаленты . . . . .	2623	2575	5198	166	164	330	2789	2739	5528
Чонстровъ . . . . .	2877	3008	5885	503	488	991	3380	3496	6876
Чисте . . . . .	4172	4788	8960	6492	6263	12755	10664	11051	21715
Яблонна . . . . .	2818	2890	5708	1152	857	2009	3970	3747	7717
Итого въ Варшавск. уѣздѣ	58268	61552	119820	22608	21462	44070	80876	83014	163890
<b>Блонскій уѣздъ.</b>									
Гор. Блоне . . . . .	994	999	1993	337	320	657	1331	1319	2650
Гор. Мценовъ . . . . .	3075	3287	6362	341	85	426	3416	3372	6788
Гмины: Вискитки . . . . .	2026	2086	4112	266	195	461	2292	2281	4573

Города и гмины	Постоянныхъ			Непостоянныхъ			Всего		
	МУЖ.	ЖЕН.	ОБ. П.	МУЖ.	ЖЕН.	ОБ. П.	МУЖ.	ЖЕН.	ОБ. П.
Гмины: Геленовъ . . . . .	2544	2919	5463	367	444	811	2911	3363	6274
Гродискъ . . . . .	5634	5727	11361	677	214	891	6311	5941	12252
Гузовъ . . . . .	3464	3818	7282	318	212	530	3782	4030	7812
Жирардовъ . . . . .	4915	5627	10542	8020	9888	17908	12935	15515	28450
Каски . . . . .	4066	4750	8816	253	261	514	4319	5011	9330
Млоховъ . . . . .	4273	4613	8886	426	427	853	4699	5040	9739
Пасць . . . . .	3168	3450	6618	554	616	1170	3722	4066	7788
Пекары . . . . .	2683	2690	5373	314	331	645	2997	3021	6018
Радзиковъ . . . . .	3346	3576	6922	3556	1360	4916	6902	4936	11838
Радзеевице . . . . .	3768	3868	7636	236	243	479	4004	4111	8115
Скулы . . . . .	2408	2409	4817	579	523	1102	2987	2932	5919
<b>Итого въ Блонскомъ уѣздѣ</b>	<b>46364</b>	<b>49819</b>	<b>96183</b>	<b>16244</b>	<b>15119</b>	<b>31363</b>	<b>62608</b>	<b>64938</b>	<b>127546</b>
<b>Влоцлавскій уѣздъ.</b>									
Гор. Влоцлавекъ . . . . .	6626	7851	14477	3538	4455	7993	10164	12306	22470
Гор. Брестъ . . . . .	858	1016	1874	262	240	502	1120	1256	2376
Гмины: Барухово . . . . .	1679	2086	3765	182	88	270	1861	2174	4035
Добѣгнево . . . . .	2476	2507	4983	92	96	188	2568	2603	5171
Клубка . . . . .	1743	1814	3557	612	562	1174	2355	2376	4731
Коваль . . . . .	3491	3711	7202	364	261	625	3855	3972	7827
Ленгъ . . . . .	1782	1747	3529	332	342	674	2114	2089	4203
Любень . . . . .	3053	3188	6241	579	500	1079	3632	3688	7320
Пикутково . . . . .	2100	2090	4190	429	377	806	2529	2467	4996
Предечь . . . . .	3891	4381	8272	545	408	953	4436	4789	9225
Пышково . . . . .	2842	2914	5756	865	926	1791	3707	3840	7547
Пяски . . . . .	5238	5464	10702	2033	2326	4359	7271	7790	15061
Смиловице . . . . .	3814	3914	7728	308	166	474	4122	4080	8202
Фальборжъ . . . . .	1829	1749	3578	261	259	520	2090	2008	4098
Ходечь . . . . .	3139	3398	6537	291	259	550	3430	3657	7087
<b>Итого въ Влоцлавск. уѣздѣ</b>	<b>44561</b>	<b>47830</b>	<b>92391</b>	<b>10693</b>	<b>11265</b>	<b>21958</b>	<b>55254</b>	<b>59095</b>	<b>114349</b>
<b>Гроецкій уѣздъ.</b>									
Гор. Гройцы . . . . .	2329	2521	4850	161	73	234	2490	2594	5084

Города и гмины	Постоянныхъ			Непостоянныхъ			Всего		
	МУЖ.	ЖЕН.	ОБ. П.	МУЖ.	ЖЕН.	ОБ. П.	МУЖ.	ЖЕН.	ОБ. П.
Гор. Варка . . . . .	2508	2514	5022	319	233	552	2827	2747	5574
Гмины: Блендовъ . . . . .	3679	3901	7580	403	260	663	4082	4161	8243
Борове . . . . .	3560	3740	7300	150	44	194	3710	3784	7494
Бѣльскъ . . . . .	2605	2643	5248	331	309	640	2936	2952	5888
Вонгродно . . . . .	2039	2111	4150	596	572	1168	2635	2683	5318
Гора-Кальварія . . . . .	2096	2078	4174	35	20	55	2131	2098	4229
Дрвалевъ . . . . .	2185	2337	4522	83	103	186	2268	2440	4708
Кобылинъ . . . . .	3136	3246	6382	548	401	949	3684	3647	7331
Коморники . . . . .	4246	4393	8639	428	423	851	4674	4816	9490
Конары . . . . .	2172	2271	4443	105	137	242	2277	2408	4685
Коне . . . . .	3264	3451	6715	468	430	898	3732	3881	7613
Конты . . . . .	3134	3314	6448	221	212	433	3355	3526	6881
Леханице . . . . .	2332	2480	4812	240	215	455	2572	2695	5267
Лице . . . . .	2085	2156	4241	488	326	814	2573	2482	5055
Могельница . . . . .	1984	2061	4045	249	74	323	2233	2135	4368
Нова-весь . . . . .	2668	2731	5399	141	60	201	2809	2791	5600
Промна . . . . .	1862	1960	3822	188	208	396	2050	2168	4218
Рыкалы . . . . .	2988	3057	6045	288	195	483	3276	3252	6528
Черекъ . . . . .	3320	3397	6717	311	353	664	3631	3750	7381
Язгаржевъ . . . . .	2131	2266	4397	134	127	261	2265	2393	4658
Ясенець . . . . .	2692	2799	5491	305	484	789	2997	3283	6280
Итого въ Гроецкомъ уѣздѣ	59015	61427	120442	6192	5259	11451	65207	66686	131893
<b>Гостыньскій уѣздъ.</b>									
Гор. Гостынь . . . . .	2652	2688	5340	450	262	712	3102	2950	6052
Гор. Гомбинъ . . . . .	2975	2953	5928	459	348	807	3434	3301	6735
Гмины: Добржиговъ . . . . .	2471	2618	5089	43	66	109	2514	2684	5198
Душиново . . . . .	4778	5056	9834	636	467	1103	5414	5523	10937
Кернозя . . . . .	2282	2362	4644	598	510	1108	2880	2872	5752
Лонцкъ . . . . .	4019	4101	8120	157	133	290	4176	4234	8410
Люпень . . . . .	2196	2278	4474	314	406	720	2510	2684	5194
Пацына . . . . .	4214	4275	8489	181	136	317	4395	4411	8806

Города и гмины	Постоянныхъ			Непостоянныхъ			Всего		
	МУЖ.	ЖЕН.	ОБ. П.	МУЖ.	ЖЕН.	ОБ. П.	МУЖ.	ЖЕН.	ОБ. П.
Ратае . . . . .	4291	4542	8833	623	557	1180	4914	5099	10013
Санники . . . . .	3391	3666	7057	256	153	409	3647	3819	7466
Скржаны . . . . .	2259	2499	4758	260	234	494	2519	2733	5252
Слубице . . . . .	3493	3603	7096	391	382	773	3884	3985	7869
Черпно . . . . .	2002	2114	4116	77	69	146	2079	2183	4262
Щавинъ-Костельн.	4149	4202	8351	223	206	429	4372	4408	8780
<b>Итого въ Гостынек. уѣздѣ</b>	<b>45172</b>	<b>46957</b>	<b>92129</b>	<b>4668</b>	<b>3929</b>	<b>8597</b>	<b>49840</b>	<b>50886</b>	<b>100726</b>
<b>Кутновскій уѣздъ.</b>									
Гор. Кутно . . . . .	4769	5061	9830	760	344	1104	5529	5405	10934
Гмины: Блоне . . . . .	3562	3554	7116	327	234	561	3889	3788	7677
Войшице . . . . .	2219	2258	4477	295	333	628	2514	2591	5105
Домбровице . . . . .	2561	2484	5045	44	38	82	2605	2522	5127
Жихлинъ . . . . .	5094	5479	10573	1613	1366	2979	6707	6845	13552
Кржижановекъ . . . . .	2607	2657	5264	317	135	452	2924	2792	5716
Кросневице . . . . .	4674	4785	9459	282	202	484	4956	4987	9943
Кутно . . . . .	3650	3840	7490	516	487	1003	4166	4327	8493
Микеталь . . . . .	2543	2680	5223	456	628	1084	2999	3308	6307
Опоровъ . . . . .	3140	3263	6403	720	738	1458	3860	4001	7861
Плецка-Домброва . . . . .	2304	2331	4635	114	105	219	2418	2436	4854
Рдутовъ . . . . .	2466	2310	4776	379	300	679	2845	2610	5455
Сойки . . . . .	3503	3560	7063	1355	1260	2615	4858	4820	9678
<b>Итого въ Кутновск. уѣздѣ</b>	<b>43092</b>	<b>44262</b>	<b>87354</b>	<b>7178</b>	<b>6170</b>	<b>13348</b>	<b>50270</b>	<b>50432</b>	<b>100702</b>
<b>Ловичскій уѣздъ.</b>									
Гор. Ловичъ . . . . .	4325	4399	8724	568	295	863	4893	4694	9587
Гмины: Болимовъ . . . . .	3096	3350	6446	184	98	282	3280	3448	6728
Бонковъ . . . . .	5125	5181	10306	469	427	896	5594	5608	11202
Бѣливы . . . . .	4636	4735	9371	475	295	770	5111	5030	10141
Домбковице . . . . .	5582	5544	11126	261	150	411	5843	5694	11537
Езѣрго . . . . .	5951	5647	11598	79	122	201	6030	5769	11799
Компина . . . . .	4048	4093	8141	85	71	156	4133	4164	8297

Города и гмины	Постоянныхъ			Непостоянныхъ			Всего		
	МУЖ.	ЖЕН.	ОБ. П.	МУЖ.	ЖЕН.	ОБ. П.	МУЖ.	ЖЕН.	ОБ. П.
Лышковце . . . . .	6398	6446	12844	314	276	590	6712	6722	13434
Любянговъ . . . . .	2813	3100	5913	377	392	769	3190	3492	6682
Неборовъ . . . . .	2669	2805	5474	75	38	113	2744	2843	5587
<b>Итого въ Ловичск. уѣздѣ</b>	<b>44643</b>	<b>45300</b>	<b>89943</b>	<b>2887</b>	<b>2164</b>	<b>5051</b>	<b>47530</b>	<b>47464</b>	<b>94994</b>
<b>Нешавскій уѣздъ.</b>									
Гор. Нешава . . . . .	1821	2001	3822	225	270	495	2046	2271	4317
Гмины: Богушице . . . . .	3249	3472	6721	218	202	420	3467	3674	7141
Бондково . . . . .	3224	3321	6545	304	267	571	3528	3588	7116
Бытонь . . . . .	2489	2675	5164	342	183	525	2831	2858	5689
Любане . . . . .	3191	3209	6400	756	803	1559	3947	4012	7959
Осенцины . . . . .	4388	4911	9299	559	398	957	4947	5309	10256
Потрковъ . . . . .	2953	3098	6051	128	117	245	3081	3215	6296
Радъбевъ . . . . .	3469	3187	6656	295	281	576	3764	3468	7232
Раціонжекъ . . . . .	3181	3175	6356	186	122	308	3367	3297	6664
Рушково . . . . .	2924	3036	5960	290	310	600	3214	3346	6560
Сендзинь . . . . .	3456	3505	6961	417	299	716	3873	3804	7677
Служево . . . . .	3766	4006	7772	747	819	1566	4513	4825	9338
Страшево . . . . .	3254	3321	6575	447	235	682	3701	3556	7257
Чаманинь . . . . .	2841	2949	5790	338	414	752	3179	3363	6542
<b>Итого въ Нешавск. уѣздѣ</b>	<b>44206</b>	<b>45866</b>	<b>90072</b>	<b>5252</b>	<b>4720</b>	<b>9972</b>	<b>49458</b>	<b>50586</b>	<b>100044</b>
<b>Ново-Минскій уѣздъ.</b>									
Гор. Ново-Минскъ . . . . .	1867	1887	3754	182	209	391	2049	2096	4145
Гор. Калужинь . . . . .	4677	5144	9821	180	89	269	4857	5233	10090
Гмины: Вионзовна . . . . .	3654	3748	7402	541	479	1020	4195	4227	8422
Глинянка . . . . .	2853	2930	5783	379	224	603	3232	3154	6386
Дембе-вельке . . . . .	2398	2432	4830	118	96	214	2516	2528	5044
Ивово . . . . .	1546	1581	3127	18	6	24	1564	1587	3151
Колбель . . . . .	3961	4137	8098	180	131	311	4141	4268	8409
Куфлевъ . . . . .	3702	3808	7510	143	188	331	3845	3996	7841
Ладзынь . . . . .	2175	2273	4448	225	229	454	2400	2502	4902

Города и гмины	Постоянныхъ			Непостоянныхъ			Всего		
	МУЖ.	ЖЕН.	ОБ. П.	МУЖ.	ЖЕН.	ОБ. П.	МУЖ.	ЖЕН.	ОБ. П.
Луковецъ . . . . .	3444	3581	7025	710	624	1334	4154	4205	8359
Лятовичъ . . . . .	1034	1073	2107	31	35	66	1065	1108	2173
Минскъ . . . . .	3319	3489	6808	574	595	1169	3893	4084	7977
Отвоцкъ . . . . .	3505	3619	7124	325	275	603	3833	3894	7727
Сенница . . . . .	2600	2750	5350	252	147	399	2852	2897	5749
Станиславовъ . . . . .	1231	1235	2466	111	81	192	1342	1316	2658
Хросцице . . . . .	1107	1163	2270	71	27	98	1178	1190	2368
Цегловъ . . . . .	2009	2257	4266	94	64	158	2103	2321	4424
Якубовъ . . . . .	2646	2745	5391	171	68	239	2817	2813	5630
<b>Итого въ Ново-Минск. уѣз.</b>	<b>47728</b>	<b>49852</b>	<b>97580</b>	<b>4308</b>	<b>3567</b>	<b>7875</b>	<b>52036</b>	<b>53419</b>	<b>105455</b>
<b>Плонскій уѣздъ.</b>									
Гор. Плонскъ . . . . .	4083	4200	8283	406	424	830	4489	4624	9113
Гор. Закрочимъ . . . . .	2523	2507	5030	193	212	405	2716	2719	5435
Гмины: Блендуво . . . . .	168	1988	3856	107	118	225	1975	2106	4081
Войты-Замостье . . . . .	2654	2794	5448	253	203	456	2907	2997	5904
Выходць . . . . .	2752	2756	5508	340	406	746	3092	3162	6254
Залуски . . . . .	3613	3869	7482	437	433	870	4050	4302	8352
Модзеле . . . . .	3952	4220	8172	333	436	769	4285	4656	8941
Нарушево . . . . .	4111	3922	8103	311	281	592	4422	4273	8695
Помѣхово . . . . .	2793	2957	5750	265	230	495	3058	3187	6245
Сарбiево . . . . .	3653	3647	7300	309	283	592	3962	3930	7892
Сарново . . . . .	2652	2699	5351	202	195	397	2854	2894	5748
Сохоцинъ . . . . .	5032	5151	10183	534	542	1076	5566	5693	11259
Строженцинъ . . . . .	2791	2882	5673	196	169	365	2987	3051	6038
Селець . . . . .	2950	3370	6320	327	356	683	3277	3726	7003
Шумлинъ . . . . .	2501	2489	4990	124	74	198	2625	2563	5188
<b>Итого въ Плонскомъ уѣз.</b>	<b>47928</b>	<b>49521</b>	<b>97449</b>	<b>4337</b>	<b>4362</b>	<b>8699</b>	<b>52265</b>	<b>53883</b>	<b>106148</b>
<b>Пултусскій уѣздъ.</b>									
Гор. Пултускъ . . . . .	4861	5182	10043	1358	1193	2551	6219	6375	12594
Гор. Населбекъ . . . . .	3332	3540	6872	44	16	60	3376	3556	6932

Города и гмины	Постоянныхъ			Непостоянныхъ			Всего		
	муж.	жен.	об. п.	муж.	жен.	об. п.	муж.	жен.	об. п.
Гмины: Винница . . . . .	2990	2904	5894	350	324	674	3340	3228	6568
Вышковъ . . . . .	4937	4969	9906	342	249	591	5279	5218	10497
Гзово . . . . .	4570	4034	8604	129	75	204	4699	4109	8808
Голембе . . . . .	4145	4068	8213	332	354	686	4477	4422	8899
Заторы . . . . .	2565	2453	5018	461	414	875	3026	2867	5893
Зегрже . . . . .	5150	5184	10334	267	149	416	5417	5333	10750
Клешево . . . . .	2898	2739	5637	198	131	329	3096	2870	5966
Козлово . . . . .	2949	3004	5953	203	175	378	3152	3179	6331
Насельскъ . . . . .	5306	5380	10686	52	72	124	5358	5452	10810
Обрите . . . . .	4817	4856	9673	156	127	283	4973	4983	9956
Сомянка . . . . .	3894	3449	7343	128	85	213	4022	3534	7556
<b>Итого въ Пултусскомъ уѣздѣ.</b>	<b>52414</b>	<b>51762</b>	<b>104176</b>	<b>420</b>	<b>3364</b>	<b>7384</b>	<b>56434</b>	<b>55126</b>	<b>111560</b>
<b>Радиминскій уѣздъ.</b>									
Гор. Радиминъ . . . . .	2451	2569	5020	496	359	855	2947	2928	5875
Гмины: Забродзе . . . . .	2642	2792	5434	174	198	372	2816	2990	5806
Каменьчикъ . . . . .	670	694	1364	7	15	22	677	709	1386
Клембовъ . . . . .	3113	3236	6349	376	400	776	3489	3636	7125
Малополе . . . . .	3209	3300	6509	13	2	15	3222	3302	6524
Мендзылѣсь . . . . .	3757	3781	7538	246	226	472	4003	4007	8010
Радиминъ . . . . .	4080	4261	8341	287	200	487	4367	4461	8828
Ренчае . . . . .	3426	3473	6899	165	192	357	3591	3665	7256
Рудзенко . . . . .	3496	3713	7209	195	175	370	3691	3838	7529
Страховка . . . . .	2873	3080	5953	185	191	376	3058	3271	6329
Ядовъ . . . . .	3383	3438	6821	220	204	424	3603	3642	7245
<b>Итого въ Радиминск. уѣздѣ</b>	<b>33100</b>	<b>34337</b>	<b>67437</b>	<b>2364</b>	<b>2162</b>	<b>4526</b>	<b>35464</b>	<b>36499</b>	<b>71963</b>
<b>Скэрневицкій уѣздъ.</b>									
Гор. Скэрневице . . . . .	2862	3074	5936	1105	645	1750	3967	3719	7686
Гмины: Глуховъ . . . . .	3903	3764	7667	220	190	410	4123	3954	8077
Гржимковице . . . . .	1454	1517	2971	310	264	574	1764	1781	3545
Дембова Гура . . . . .	1814	1983	3797	178	153	331	1992	2136	4128
Долецкъ . . . . .	2657	2704	5361	396	227	625	3055	2931	5986

Города и гмины	Постоянныхъ			Непостоянныхъ			Всего		
	МУЖ.	ЖЕН.	ОБ. П.	МУЖ.	ЖЕН.	ОБ. П.	МУЖ.	ЖЕН.	ОБ. П.
Ковбсы . . . . .	2090	2416	4506	243	212	455	2333	2628	4961
Корабевцы . . . . .	3604	3568	7172	348	166	514	3952	3734	7686
Скерневка . . . . .	5696	5714	11410	770	773	1543	6466	6487	12953
Слупя . . . . .	2372	2409	4781	112	97	209	2484	2506	4990
Итого въ Скерневиц. уездѣ	26452	27149	53601	3684	2727	6411	30136	29876	60012
<b>Сохачевскій уездъ.</b>									
Гор. Сохачевъ . . . . .	3436	3673	7109	193	297	490	3629	3970	7599
Гм. Глускъ . . . . .	1856	1924	3780	60	43	103	1916	1967	3883
Иловъ . . . . .	4974	5138	10112	365	359	724	5339	5497	10836
Кампинь . . . . .	3902	3926	7828	112	68	180	4014	3994	8008
Козловъ-Бискупій . . . . .	3268	3526	6794	737	813	1550	4005	4339	8344
Лазы . . . . .	2641	2787	5428	368	405	773	3009	3192	6201
Млодзешинъ . . . . .	3136	3198	6334	381	319	700	3517	3517	7034
Рыбно . . . . .	3954	4105	8059	830	677	1507	4784	4782	9566
Туловице . . . . .	2879	2888	5767	175	136	311	3054	3024	6078
Ходаковъ . . . . .	3466	3376	6842	418	474	892	3884	3850	7734
Шимановъ . . . . .	5390	5535	10925	1125	1071	2196	6515	6606	13121
Итого въ Сохачевск. уездѣ	38902	40076	78978	4764	4662	9426	43666	44738	88404
<i>Итого по губернии:</i>									
въ городахъ . . . . .	65817	70046	135863	11845	10481	22326	77662	80527	158189
въ гминахъ . . . . .	566028	585664	1151692	87354	80451	167805	653382	666115	1319497
Всего.	631845	655710	1287555	99199	90932	190131	731044	746642	1477686

Изъ приведенной таблицы видно, что къ 1 Января 1895 года въ Варшавской губернии по книгамъ народонаселенія числилось жителей:

	мужчинъ	женщинъ	обоого пола
постоянныхъ	631,845	655,710	1,287,555
непостоянныхъ	99,199	90,932	190,131
Всего	731,044	746,642	1,477,686
Въ томъ числѣ:			
въ городахъ	77,662	80,527	158,189
въ селеніяхъ	653,382	666,115	1,319,497

Изъ числа постоянныхъ жителей, къ 1 Января 1895 г. находилось въ законныхъ и неизвѣстной отлучкахъ всего 212,810 ч. (120,721 мужъ и 92,089 женщ.), такъ что собственно наличное число постоянныхъ жителей простиралось до 1,074,745 обоего пола душъ.

Болѣе подробныя свѣдѣнія объ отсутствовавшихъ жителяхъ г. бернш заключаются въ слѣдующей таблицѣ:

У Ѳ З Д Ы	Изъ списочнаго числа постоянныхъ жителей въ 1 Января 1895 года находилось въ отлучкахъ.										Къ 1 Января 1895 г.			
	Въ военной службѣ		Въ другихъ мѣстностяхъ края		Въ Имперіи		За границей		Неизвѣстно гдѣ		Всего		Было налично-стойныхъ жителей	
	МУЖ.	ЖЕНЩ.	МУЖ.	ЖЕНЩ.	МУЖ.	ЖЕНЩ.	МУЖ.	ЖЕНЩ.	МУЖ.	ЖЕНЩ.	МУЖ.	ЖЕНЩ.	МУЖ.	ЖЕНЩ.
Варшавскій . . . . .	1212	6902	557	434	67	52	879	715	10064	8103	48204	53449		
Блонскій . . . . .	980	8188	554	441	129	109	508	444	12215	9182	34149	40637		
Влодавскій . . . . .	1057	5649	507	406	267	175	693	653	9043	6883	37518	40947		
Гостынский . . . . .	1199	5246	1305	1189	58	21	728	755	8969	7211	36203	39746		
Гроецкій . . . . .	1448	10090	493	462	41	30	561	537	13840	11113	45175	50308		
Кутновскій . . . . .	905	4508	399	350	48	38	677	671	6953	5547	36139	38715		
Ловицскій . . . . .	870	4548	315	207	20	7	244	249	7111	5011	37532	40289		
Нешавскій . . . . .	871	4670	367	334	567	429	995	859	9120	6292	35086	39574		
Ново-Минскій . . . . .	1183	4840	445	372	20	13	261	249	7644	5474	40084	44378		
Плоцскій . . . . .	801	5293	268	262	245	166	1090	928	7978	6649	39950	42872		
Пудгускій . . . . .	1559	3834	463	384	68	37	1557	1372	9291	5627	41123	46135		
Радминскій . . . . .	739	3427	303	281	25	11	213	206	4647	3925	28453	30412		
Свержевскій . . . . .	630	3032	120	100	13	13	149	128	4689	3273	21763	23876		
Сохачевскій . . . . .	1022	6718	783	739	267	149	228	187	9157	7793	29745	32283		
Итого . . . . .	14476 или 2,9% всего мужска- го пола.	88748 или 12,8% всего мужска- го пола.	6879 или 1% всего мужска- го пола.	5941 или 1% всего мужска- го пола.	1835 или 0,39% всего мужска- го пола.	1250 или 0,39% всего мужска- го пола.	3085 или 1,29% всего мужска- го пола.	8733 или 1,29% всего мужска- го пола.	7953 или 1,29% всего мужска- го пола.	120721 или 16,6% всего мужска- го пола.	92089 или 16,6% всего мужска- го пола.	51124 или 83,4% всего мужска- го пола.	568621 или 83,4% всего мужска- го пола.	1074745 или 83,4% всего мужска- го пола.

Распределение находившихся, къ концу отчетнаго года, на временно въ губерніи жителей, по мѣстамъ ихъ постоянной осѣлости, сдѣлано въ слѣдующей таблицѣ:

ВЪ УѢЗДАХЪ	Въ числѣ непостоянныхъ жителей. было:					
	Жителей Царства Польскаго		Жителей Имперіи		Иностран-ныхъ поддан-ныхъ	
	МУЖ.	ЖЕНЦ.	МУЖ.	ЖЕНЦ.	МУЖ.	ЖЕНЦ.
Варшавскій . . . . .	21772	18773	413	402	1191	804
Блонскій . . . . .	1463	14289	36	22	1385	1108
Влоцлавскій . . . . .	10112	10682	20	17	561	566
Гостыневскій . . . . .	4363	3686	33	18	272	225
Гроецкій . . . . .	5732	4861	45	33	415	365
Кутновскій . . . . .	6322	6104	14	12	342	254
Ловичскій . . . . .	2630	2024	39	16	218	124
Нешавскій . . . . .	4632	4166	54	15	546	539
Ново-Минскій . . . . .	4106	3819	50	31	152	98
Плонскій . . . . .	4259	4298	32	21	46	43
Пултускій . . . . .	3755	3437	62	30	155	97
Радиминскій . . . . .	2281	2088	23	14	60	62
Скерневицкій . . . . .	3615	3086	33	15	36	26
Сохачевскій . . . . .	4454	4354	17	7	296	301
Итого . . . . .	92656	85667	871	653	5672	4612
	178323 или 93,9%		1524 или 0,7%		10284 или 5,4%	

Наличное къ 1 Января 1895 года населеніе губерніи распредѣлялось, по вѣресповѣданіямъ, слѣдующимъ образомъ:

	Постоянныхъ жителей губерніи		Временно пребывающихъ въ губерніи по срочнымъ видамъ		ИТОГО	
	МУЖЧ.	ЖЕНЦ.	МУЖЧ.	ЖЕНЦ.	МУЖЧ.	ЖЕНЦ.
Православныхъ . . . . .	1626	1628	1427	930	3053	2558
Римско-Католиковъ . . . . .	514627	533128	77060	70803	591687	603931
Протестантовъ . . . . .	42988	45554	8783	8264	51771	53818
Евреевъ . . . . .	72569	75360	11924	10935	84493	86295
Магометанъ . . . . .	35	40	5	—	40	40
Итого . . . . .	631845	655710	99199	90932	731044	746642

Изъ приведенной таблицы слѣдуетъ, что изъ общаго числа 1.287,555 постоянныхъ жителей губерніи исповѣдуютъ религіи:

римско-католическую . . . . .	1.047,755 чел., или 81,37%
іудейскую . . . . .	147,929 чел., или 11,48%
протестантскія . . . . .	88,542 чел., или 6,87%
православную . . . . .	3,254 чел., или 0,25%
магометанскую . . . . .	75 чел., или 0,005%

При собираніи матеріаловъ для настоящей статьи Обзора губерніи, городскими и гминными управленіями была, между прочимъ, исполнена весьма кропотная работа по выборкѣ изъ книгъ постоянного народонаселенія свѣдѣній о возрастномъ составѣ этого населенія. По сводкѣ доставленныхъ названными управленіями данныхъ оказалось, что въ числѣ 1.287,555 жителей, числившихся, къ 1 Января 1895 года, въ книгахъ **постояннаго** народонаселенія губерніи, было:

Въ возрастѣ	МУЖ. п.	ЖЕН. п.	ОБОЕГО п.	Въ возрастѣ	МУЖ. п.	ЖЕН. п.	ОБОЕГО п.
Моложе 1 года . . . . .	15416	14891	30307	Отъ 18 до 19 лѣтъ . . . . .	11669	11583	23252
Отъ 1 года до 2 лѣтъ . . . . .	16551	16185	32736	„ 19 до 20 лѣтъ . . . . .	11832	11857	23689
„ 2 до 3 лѣтъ . . . . .	14851	14742	29593	Итого отъ 10 до 20 л. . . . .	120587	121330	241917
„ 3 до 4 лѣтъ . . . . .	15016	15148	30164	Отъ 20 л. до 21 года . . . . .	11772	12019	23791
„ 4 до 5 лѣтъ . . . . .	14585	14632	29217	„ 21 г. до 22 лѣтъ . . . . .	11510	11792	23302
„ 5 до 6 лѣтъ . . . . .	14447	14533	28980	„ 22 „ до 23 лѣтъ . . . . .	11109	11181	22290
„ 6 до 7 лѣтъ . . . . .	14337	14228	28565	„ 23 „ до 24 лѣтъ . . . . .	10976	11417	22393
„ 7 до 8 лѣтъ . . . . .	13802	14832	28634	„ 24 „ до 25 лѣтъ . . . . .	11016	11461	22477
„ 8 до 9 лѣтъ . . . . .	13832	13607	27439	„ 25 „ до 26 лѣтъ . . . . .	11135	11602	22737
„ 9 до 10 лѣтъ . . . . .	13668	13464	27132	„ 26 „ до 27 лѣтъ . . . . .	10714	11197	21911
Итого моложе 10 л. . . . .	146505	146262	292767	„ 27 „ до 28 лѣтъ . . . . .	11079	11460	22539
Отъ 10 до 11 лѣтъ . . . . .	12940	13139	26079	„ 28 „ до 29 лѣтъ . . . . .	11416	12104	23520
„ 11 до 12 лѣтъ . . . . .	12839	13141	25980	„ 29 „ до 30 лѣтъ . . . . .	11604	12506	24110
„ 12 до 13 лѣтъ . . . . .	12416	12709	25125	Итого отъ 20 до 30 л. . . . .	112331	116739	229070
„ 13 до 14 лѣтъ . . . . .	11996	11929	23925	Отъ 30 л. до 31 года . . . . .	11159	11837	22996
„ 14 до 15 лѣтъ . . . . .	12008	11945	23953	„ 31 г. до 32 лѣтъ . . . . .	10867	11397	22264
„ 15 до 16 лѣтъ . . . . .	12034	11773	23807	„ 32 „ до 33 лѣтъ . . . . .	10098	10722	20820
„ 16 до 17 лѣтъ . . . . .	11370	11641	23011	„ 33 „ до 34 лѣтъ . . . . .	9415	9852	19267
„ 17 до 18 лѣтъ . . . . .	11483	11613	23096				

Въ возрастѣ	МУЖ. п.	ЖЕН. п.	ОВОЕГО п.	Въ возрастѣ	МУЖ. п.	ЖЕН. п.	ОВОЕГО п.
Отъ 34 „ до 35 лѣтъ.	9630	10040	19670	Отъ 60 л. до 61 года .	3894	4405	8299
„ 35 „ до 36 лѣтъ .	9417	9816	19234	„ 61 г. до 62 лѣтъ .	3535	3955	7490
„ 36 „ до 37 лѣтъ .	8853	9226	18079	„ 62 „ до 63 лѣтъ .	3025	3458	6483
„ 37 „ до 38 лѣтъ .	8422	8590	17012	„ 63 „ до 64 лѣтъ .	2770	3150	5920
„ 38 „ до 39 лѣтъ .	7009	7498	14507	„ 64 „ до 65 лѣтъ .	2772	3285	6057
„ 39 „ до 40 лѣтъ .	6517	6800	13317	„ 65 „ до 66 лѣтъ .	2533	2983	5516
Итого отъ 30 до 40 л.	91388	95778	187166	„ 66 „ до 67 лѣтъ .	2455	2799	5254
Отъ 40 л. до 41 года .	6391	6833	13224	„ 67 „ до 68 лѣтъ .	2369	2711	5080
„ 41 г. до 42 лѣтъ .	6823	7236	14059	„ 68 „ до 69 лѣтъ .	2282	2725	5007
„ 42 „ до 43 лѣтъ .	6868	7119	13987	„ 69 „ до 70 лѣтъ .	2196	2525	4721
„ 43 „ до 44 лѣтъ .	6575	6972	13547	Итого отъ 60 до 70 л.	27831	31996	59827
„ 44 „ до 45 лѣтъ .	6781	7168	13949	Отъ 70 л. до 71 года .	2038	2392	4430
„ 45 „ до 46 лѣтъ .	6631	7120	13751	„ 71 г. до 72 лѣтъ .	1895	2251	4146
„ 46 „ до 47 лѣтъ .	5914	6083	11997	„ 72 „ до 73 лѣтъ .	1697	1976	3673
„ 47 „ до 48 лѣтъ .	5633	6098	11731	„ 73 „ до 74 лѣтъ .	1628	1941	3569
„ 48 „ до 49 лѣтъ .	5804	6100	11904	„ 74 „ до 75 лѣтъ .	1603	1880	3483
„ 49 „ до 50 лѣтъ .	6068	6395	12463	„ 75 „ до 76 лѣтъ .	1221	1541	2762
Итого отъ 40 до 50 л.	63488	67124	130612	„ 76 „ до 77 лѣтъ .	1091	1325	2416
Отъ 50 л. до 51 года .	6021	6486	12507	„ 77 „ до 78 лѣтъ .	1027	1147	2174
„ 51 г. до 52 лѣтъ .	5632	5966	11598	„ 78 „ до 79 лѣтъ .	894	1039	1933
„ 52 „ до 53 лѣтъ .	5666	6036	11702	„ 79 „ до 80 лѣтъ .	740	962	1702
„ 53 „ до 54 лѣтъ .	5261	5477	10738	Итого отъ 70 до 80 л.	13834	16454	30288
„ 54 „ до 55 лѣтъ .	5542	5880	11422	Отъ 80 л. до 81 года .	633	719	1352
„ 55 „ до 56 лѣтъ .	5161	5431	10592	„ 81 г. до 82 лѣтъ .	511	596	1107
„ 56 „ до 57 лѣтъ .	4911	5061	9972	„ 82 „ до 83 лѣтъ .	449	541	990
„ 57 „ до 58 лѣтъ .	4871	5082	9953	„ 83 „ до 84 лѣтъ .	416	496	912
„ 58 „ до 59 лѣтъ .	4387	4824	9211	„ 84 „ до 85 лѣтъ .	363	464	827
„ 59 „ до 60 лѣтъ .	4073	4480	8553	„ 85 „ до 86 лѣтъ .	317	390	707
Итого отъ 50 до 60 л.	51525	54723	106248	„ 86 „ до 87 лѣтъ .	291	320	611
				„ 87 „ до 88 лѣтъ .	195	259	454

Въ возрастѣ	МУЖ. п.	ЖЕН. п.	ОБОЕГО п.	Въ возрастѣ	МУЖ. п.	ЖЕН. п.	ОБОЕГО п.
Отъ 88 „ до 89 лѣтъ .	207	246	453	„ 103 „ до 104 л .	1	10	11
„ 89 „ до 90 лѣтъ .	191	204	395	„ 104 „ до 105 л .	4	6	10
Итого отъ 80 до 90 л .	3573	4235	7808	„ 105 „ до 106 л .	4	4	8
Отъ 90 л . до 91 года	160	175	335	„ 106 „ до 107 л .	2	3	5
„ 91 г . до 92 лѣтъ	108	172	280	„ 107 „ до 108 л .	1	3	4
„ 92 „ до 93 лѣтъ	97	148	245	„ 108 „ до 109 л .	—	1	1
„ 93 „ до 94 лѣтъ	90	125	215	„ 109 „ до 110 л .	1	—	1
„ 94 „ до 95 лѣтъ	103	159	262	Итого отъ 100 до 110 л .	40	58	98
„ 95 „ до 96 лѣтъ	57	70	127	Отъ 110 до 111 лѣтъ .	—	—	—
„ 96 „ до 97 лѣтъ	42	58	100	„ 111 до 112 лѣтъ .	—	—	—
„ 97 „ до 98 лѣтъ	36	46	82	„ 112 до 113 лѣтъ .	—	—	—
„ 98 „ до 99 лѣтъ	32	32	64	„ 113 до 114 лѣтъ .	—	—	—
„ 99 „ до 100 лѣтъ	18	25	43	„ 114 до 115 лѣтъ .	—	—	—
Итого отъ 90 до 100 л .	743	1010	1753	„ 115 до 116 лѣтъ .	—	—	—
Отъ 100 л . до 101 г . .	9	11	20	„ 116 до 117 лѣтъ .	—	1	1
„ 101 г . до 102 л . .	10	12	22	Итого отъ 110 до 117 л .	—	1	1
„ 102 „ до 103 л . .	8	8	16	Всего . . .	631845	655710	1287555

Лица, въ возрастѣ свыше 100 лѣтъ проживали:

*отъ 100 до 101 года:* 2 муш. въ гминѣ Чисте, 1 муш. въ гм. Млоцины и 2 женщ. въ гм. Ваверь, Варшавскаго уѣзда; 1 женщ. въ гм. Гузовь, Блонскаго у.; 1 женщ. въ г. Влоцлавскѣ; 1 женщ. въ гм. Ратаѣ, Гостынскаго у.; 1 муш. въ г. Гройцахъ; 1 муш. въ гм. Кутно и 1 женщ. въ гм. Кросневице, Кутновскаго у.; 1 муш. въ гм. Бѣтонь и 1 женщ. въ гм. Чаманиѣ, Нешавскаго у.; 1 женщ. въ гм. Колбель, Ново-Минскаго у.; 2 муш. въ г. Плонскѣ и 1 женщ. въ гм. Селець, Плонскаго у.; 1 муш. и 1 женщ. въ гм. Вышковъ и 1 муш. въ г. Насельскѣ, Пултускаго у.;

*отъ 101 до 102 лѣтъ:* 1 женщ. въ гм. Млоцины, Варшавскаго уѣзда; 1 муш. и 1 женщ. въ гм. Гузовь, 1 муш. въ гм. Радзиковъ

1 женщ. въ гм. Пассъ, Блонскаго у.; 1 женщ. въ г. Влоцлавскѣ и 1 муж. въ гм. Борухово, Влоцлавскаго у.; 1 женщ. въ г. Гостынинѣ; 2 муш. въ гм. Кросневице, 1 муш. въ гм. Оporовъ, 1 муш. въ гм. Сойки, 1 женщ. въ гм. Кросневице и 1 женщ. въ гм. Сойки, Кутновскаго у.; 1 муш. въ гм. Бондрово и 1 женщ. въ гм. Бытопъ, Нешавскаго у.; 1 женщ. въ гм. Вионзовпа, Ново-Минскаго у.; 1 муш. и 2 женщ. въ гм. Вышковъ и 1 женщ. въ гм. Сомянка, Пултускаго у.; 1 муш. въ гм. Корабевице, Скерневицкаго у.;

*отъ 102 до 103 лѣтъ:* 2 муш. въ гм. Чисте и по 1 женщ. въ гм. Млоцины и Загодзь, Варшавскаго у.; 1 женщ. въ гм. Гузовъ, Блонскаго у.; 1 муш. въ гм. Пышковъ, Влоцлавскаго у.; 1 женщ. въ гм. Лонцкѣ, Гостынскаго у.; 1 муш. и 2 женщ. въ гм. Кросневице, Кутновскаго у.; 1 муш. въ гм. Чаманинѣ, Нешавскаго у.; 1 женщ. въ гм. Минскѣ, Ново-Минскаго у.; 1 муш. въ г. Пултускѣ и 1 муш. и 1 женщ. въ г. Насельскѣ, Пултускаго у.; 1 муш. въ г. Скерневицахъ;

*отъ 103 до 104 лѣтъ:* 2 женщ. въ гм. Чисте, Варшавскаго у. по 1 женщ. въ гм. Пассъ и Гузовъ, Блонскаго у.; 1 женщ. въ гм. Клубка, Влоцлавскаго у.; 1 женщ. въ гм. Кросневице, Кутновскаго у.; 1 женщ. въ гм. Чаманинѣ, Нешавскаго у.; 2 женщ. въ г. Ново-Минскѣ; 1 муш. и 1 женщ. въ г. Насельскѣ, Пултускаго у.;

*отъ 104 до 105 лѣтъ:* 1 муш. въ гм. Чисте, 2 женщ. въ гм. Млоцины, Варшавскаго у.; 1 муш. въ гм. Гузовъ, Блонскаго у.; 1 жен. въ гм. Ратае, 1 женщ. въ гм. Пацына, Гостынскаго у.; 1 женщ. въ гм. Кросневице, Кутновскаго у.; 1 муш. въ гм. Ладзынь, Ново-Минскаго у.; 1 женщ. въ гм. Селець, Плонскаго у.; 1 муш. въ гор. Пултускѣ;

*отъ 105 до 106 лѣтъ:* 2 муш. въ гм. Млоцины, Варшавскаго у.; 1 муш. въ гм. Пассъ и 1 женщ. въ гм. Гузовъ, Блонскаго у.; 2 женщ. въ гм. Кросневице, Кутновскаго у.; 1 муш. въ гм. Чаманинѣ, Нешавскаго у.; 1 женщ. въ гм. Глинянка, Ново-Минскаго у.;

*отъ 106 до 107 лѣтъ* 1 муш. въ гм. Чисте, Варшавскаго у.; 1 муш. въ гм. Жирардовъ и 1 женщ. въ гм. Пассъ, Блонскаго у.; 1 женщ. въ г. Ловичѣ; 1 женщ. въ г. Ново-Минскѣ;

*отъ 107 до 108 лѣтъ:* 1 муш. въ гм. Млоцины, 1 женщ. въ гм.

Чисте, Варшавскаго у.; 1 женщ. въ гм. Сендзинъ, Нешавскаго у.;  
1 женщ. въ гм. Корабевце, Скерневицкаго у.;

*отъ 108 до 109 лѣтъ:* 1 женщ. въ гм. Ратае, Гостынскаго у.;

*отъ 109 до 110 лѣтъ:* 1 муц. въ гм. Млоцины, Варшавскаго у.;

*отъ 116 до 117 лѣтъ:* 1 женщина въ гм. Бытонь, Нешавскаго  
уѣзда.

Въ Радиминскомъ и Сохачевскомъ уѣздахъ нѣтъ вовсе лицъ стар-  
ше 100 лѣтняго возраста.

## II. Подати и повинности.

Окладные  
сборы.

Къ 1 Января 1894 года по окладнымъ сборамъ, т. е. по налогамъ и податямъ дворскимъ, крестьянскимъ и посадскимъ, а также городскимъ, оставалось недоимокъ..... 79,348 р. 47 в.

Окладъ 1894 года составлялъ..... 1.372,222 р. 24 в.

Къ тому вновь причислено:

недоимокъ..... 38,972 р. 78 в.

оклада..... 196,901 р. 76 в.

Исключено:

недоимокъ..... 1,510 р. 44 в.

оклада..... 17,108 р. 46 в.

Всего слѣдовало взыскать:

недоимокъ..... 116,810 р. 81 в.

оклада..... 1.552,015 р. 54 в.

Въ теченіи 1894 года взыскано:

недоимокъ..... 71,228 р. 85 в.

оклада..... 1.499,827 р. 48 в.

Такимъ образомъ, къ 1 Января 1895 года осталось въ недоборѣ:

недоимокъ прежнихъ лѣтъ..... 45,581 р. 96 в.

оклада..... 52,188 р. 06 в.

Всего..... 97,770 р. 02 в.

т. е. на 18,421 руб. 55 коп. болѣе недоимки отъ предшествовавшаго 1893 года.

Общая сумма недоимокъ по окладнымъ сборамъ распределяется слѣдующимъ образомъ:

на налоги дворянскіе приходится . . . . .	54,860 р. 48 к.
или 56, <sub>1</sub> % всей недоимки	
на налоги крестьянскіе и посадскіе . . . . .	27,706 р. 74 к.
или 28, <sub>3</sub> %	
на налоги городскіе . . . . .	15,202 р. 80 к.
или 15, <sub>5</sub> %	

б) Губернскіе сборы. Дѣятельность взаимнаго страхованія отъ огня строеній въ Варшавской губерніи представляется за отчетный годъ въ слѣдующемъ видѣ:

1. Страховой сборъ.

Страхованіе распространялось въ началѣ года въ суммѣ . . . . . 60.235,440 р.

Въ теченіи года:

1) Принято новыхъ страхованій вмѣстѣ съ поступившими по присоединеннымъ къ Варшавской губерніи двумъ уѣздамъ Пултускому и Плонскому въ суммѣ . . . . . 13.098,330 р.

2) Исключено изъ страхованія на сумму . . . . . 2.901,960 р.

Затѣмъ страхованіе увеличилось на . . . . . 10.196,370 р.

Въ концѣ отчетнаго года страхованіе составляло сумму . . . . . 70.431,810 р.

Страховой преміи назначено ко взиманію въ Апрѣльскомъ срокѣ . . . . . 454,613 р. 92 к.

#### Д о х о д ы :

Въ счетъ означенной преміи и другихъ принадлежностей, а равно въ счетъ недоимокъ прежнихъ лѣтъ поступило:

1) Страховой преміи.....	462,864 р. 44 к.
2) Наличность оставшаяся съ исходомъ 1893 года въ уѣздныхъ каз- начействахъ Пултускомъ и Плоп- скомъ .....	29,352 р. 19 к.
3) Разныхъ случайныхъ дохо- довъ .....	2,215 р. 33 к.
4) На пополненіе позаимствова- нія изъ запаснаго страховаго капи- тала по призрѣнію семействъ чиновъ запаса и ратниковъ ополченія, приз- ванныхъ въ минувшую войну на службу.....	52 р. 87 к.
5) На пополненіе позаимствова- нія изъ страховаго капитала на учрежденіе санитарныхъ отрядовъ и другія необходимыя по борьбѣ съ холерой издержки.....	3,328 р. 34 к.
Итого поступило....	497,813 р. 17 к.

### Расходы:

Въ теченіи отчетнаго года израсходовано:

1) На вознагражденіе пожар- ныхъ убытковъ .....	456,218 р. 95 к.
2) На управленіе .....	18,040 р. 10 к.
3) На учрежденіе санитарныхъ отрядовъ и другія необходимыя по борьбѣ съ холерой издержки заимо- образно.....	29,043 р. 96 к.
4) На разныя случайныя по- требности .....	7,756 р. 98 к.
Итого расходовано.....	511,059 р. 99 к.

Слѣдовательно, съ исходомъ отчетнаго года  
расходы превзошли доходы на сумму..... 13,246 р. 82 к.

А какъ остатокъ отъ расходовъ прежнихъ  
лѣтъ, показанный въ обзорѣ губерніи за 1893 г.,  
простирается до..... 836,559 р. 98<sup>3</sup>/<sub>4</sub> к.

Весь наличный по взаимно-  
му губернскому страхованію отъ  
огня строеній капиталъ съ исхо-  
домъ 1894 года составлялъ... 823,313 р. 16<sup>3</sup>/<sub>4</sub> к.

Означенная наличность находится:

въ Главномъ Казначействѣ. 254,835 р. 54<sup>3</sup>/<sub>4</sub> к.  
въ Государственномъ Бангѣ. 400,837 р. 45 к.  
въ губернскомъ, окружныхъ  
и уѣздныхъ Казначействахъ... 167,640 р. 17 к.

Причисливъ къ этой суммѣ:

недоимки страховой преміи  
составляющія сумму... 71,355 р. 13 к.

выданныя заимообразно на  
учрежденіе санитарныхъ отря-  
довъ и другія необходимыя по  
борьбѣ съ холерой издержки,  
подлежащія возврату... 44,291 р. 54 к.

и оставшееся пособие отпу-  
щенное авансомъ семействамъ  
чиновъ запаса и ратниковъ опол-  
ченія, призванныхъ въ военное  
время на службу и другіе аван-  
совые расходы, подлежащія воз-  
врату... 632 р. 23<sup>1</sup>/<sub>2</sub> к.

Итого... 116,278 р. 90<sup>1</sup>/<sub>2</sub> к.

Активъ взаимнаго губернскаго страхованія  
Варшавской губерніи составляетъ... 939,592 р. 07<sup>1</sup>/<sub>4</sub> к.

Но активъ этотъ обремененъ разнаго рода  
расходами подлежащими удовлетворенію на сумму... 242,976 р. 29<sup>3</sup>/<sub>4</sub> к.

Такимъ образомъ, за вычетомъ этихъ плате-  
жей, дѣйствительное имущество взаимнаго гу-  
бернскаго страхованія отъ огня строеній по Вар-  
шавской губерніи къ 1 Января 1895 г. составляло... 696,615 р. 77<sup>1</sup>/<sub>2</sub> к.

А какъ имущество это къ 1 Января 1894 г.  
простиралось на сумму... 783,301 р. 76<sup>1</sup>/<sub>2</sub> к.

То, слѣдовательно, въ теченіи 1894 года оно  
уменьшилось на... 86,685 р. 99 к.

2) Дорожный сборъ.

Къ 1 Января 1894 года остатокъ наличности суммъ губернскаго земскаго дорожнаго сбора, вмѣстѣ съ наличностью присоединенныхъ Плонскаго и Пултускаго уѣздовъ, составляютъ..... 139,213 р. 94 к.

Въ теченіи 1894 года поступило:

сбора, росписаннаго на 1894 годъ и недоимки прежнихъ лѣтъ ..... 158,473 р. 10 к.

случайныхъ доходовъ и въ возвратъ неизрасходованныхъ изъ выведенныхъ въ расходъ..... 517 р. 48 к.

10 процентовъ съ торговыхъ и промысловыхъ документовъ..... 30,310 р. 65 к.

Итого въ приходѣ вмѣстѣ съ остаткомъ было. 328,515 р. 17 к.

Въ теченіи 1894 года израсходовано:

на постройку новыхъ шоссеиныхъ дорогъ и мостовъ ..... 1,952 р. 64 к.

на ремонтъ существующихъ шоссеиныхъ и грунтовыхъ дорогъ I-го разряда..... 104,838 р. 65 к.

на перестройку и починку мостовъ и трубъ на сказанныхъ дорогахъ..... 25,919 р. 1 к.

на производство эжетренныхъ мелочныхъ работъ по починкѣ дорогъ и мостовъ..... 4,397 р. 59 к.

содержаніе личнаго состава дорожной службы (кондукторовъ и дорожныхъ сторожей)..... 25,570 р. 98 к.

квартирное довольствіе дорожныхъ сторожей. 1,027 р. 87 к.

геодезическіе и чертежные инструменты .... 667 р. — к.

суточныхъ и прогонныхъ по командировкамъ

техниковъ для осмотра дорогъ и освидѣтельство-ванія произведенныхъ дорожныхъ работъ ..... 756 р. 54 к.

за припечатаніе объявленій о торгахъ на ремонтъ дорогъ и мостовъ..... 164 р. 95 к.

почтовые издержки за пересылку суммъ изъ Окружныхъ и Уѣздныхъ Казначействъ въ Губернское ..... 116 р. 41 к.

на работы по устройству канавы для отвода атмосферическихъ водъ въ посадѣ Александровъ-Пограничный, заимообразно ..... 1,572 р. 90 к.

на расходы по охранѣ линий Правительственнаго телеграфа, заимообразно..... 762 р. 76 к.

Итого въ расходѣ..... 167,747 р. 30 к.

Затѣмъ къ 1 Января 1895 года осталось въ наличности..... 160,767 р. 87 к.

кои подлежатъ обращенію на удовлетвореніе расходовъ по разрѣшеннымъ въ предшествовавшихъ годахъ дорожнымъ работамъ, болѣею частью уже оконченнымъ, по по коимъ деньги, за непредставленіемъ отчетовъ, еще не ассигнованы.

3) Квартирный сборъ.

Квартирный сборъ въ губерніяхъ Царства Польскаго взимается посредствомъ денежнаго платежа и суммы этого сбора состоятъ въ вѣдѣніи Министерства Финансовъ, въ числѣ специальныхъ средствъ Департамента Окладныхъ Сборовъ. Платежу этого сбора подлежатъ въ городахъ домовладѣльцы и промышленники, въ селеніяхъ — владѣльцы имѣній и сельскіе обыватели, владѣющіе усадьбою пространствомъ не менѣе  $1\frac{1}{2}$  десятины, а также владѣльцы табачныхъ лавокъ и торговцы табакомъ въ городахъ, посадахъ и селеніяхъ въ размѣрѣ 15% съ цѣны табачныхъ патентовъ, за исключеніемъ налоговъ на табачныя фабрики и оптовые склады.

Квартирный сборъ взимается согласно нормѣ, утвержденной Министерствомъ Финансовъ, которая на 1894 годъ опредѣлена была въ слѣдующемъ размѣрѣ:

1. *Съ городскихъ обывателей.*

а) Съ домовладѣльцевъ въ городахъ 2 и 3 разряда по 100% съ уплачиваемой ими подымной подати.

б) Съ домовладѣльцевъ въ городахъ, причисленныхъ къ 4 разряду, въ размѣрѣ 50% уплачиваемой подымной подати.

в) Съ городскихъ промышленниковъ и торговцевъ 30% съ чистаго дохода отъ ихъ промысловъ.

2. *Съ сельскихъ обывателей.*

а) Съ владѣльцевъ имѣній —  $9\frac{1}{2}$ % со взимаемаго съ нихъ основнаго дворскаго поземельнаго налога.

б) Съ сельскихъ обывателей 1 разряда, т. е. владѣющихъ участками земли болѣе  $7\frac{1}{2}$  десятинъ, въ посадахъ и селеніяхъ по 52 коп. съ усадьбы.

Съ сельскихъ обывателей 2 разряда, т. е. владѣющихъ участками отъ  $1\frac{1}{2}$  десятинъ до  $7\frac{1}{2}$  десятинъ въ посадахъ и селеніяхъ по 26 коп. съ усадьбы.

3. Съ владѣльцевъ табачныхъ лавокъ и торговцевъ табакомъ по 15% отъ цѣны табачныхъ патентовъ.

Въ 1894 году квартирный фондъ составлялъ:

Къ 1-му Января 1894 года оставалось:

а) въ Казначействахъ въ наличности.....	73,948 р. 26 к.
б) въ недоимкѣ на плательщикахъ.....	20,300 р. 40 к.
в) согласно вышеупомянутой нормы утвержденной Министерствомъ Финансовъ слѣдовало къ поступленію.....	129,319 р. 98 к.
г) съ табачныхъ патентовъ 15% сборъ...	2,851 р. 46 к.
Затѣмъ ожидалось къ поступленію.....	152,471 р. 84 к.
д) прибавляя къ этому наличность.....	73,948 р. 26 к.
Квартирный фондъ составлялъ....	226,420 р. 10 к.

Въ 1894 году въ счетъ ожидаемаго платежа поступило въ Казначейства.....	125,771 р. 48 к.
Осталось-же въ недоимкѣ.....	26,700 р. 36 к.

Сравненіе..... 152,471 р. 84 к.

Къ 1 Января оставалось въ наличности:

въ казначействѣ..... 73,948 р. 26 к.

Въ 1894 году поступило..... 125,771 р. 48 к.

Кромѣ того поступило изъ выписаннаго въ расходъ:

а) воинскимъ чинамъ.....	1,557 р. 65 к.
б) безъ назначенія.....	207 р. 91 к.
в) въ счетъ оклада 1895 года.....	4 р. 58 к.
г) перечислено изъ наличнаго фонда государственныхъ доходовъ въ квартирный фондъ..	36,000 р. — к.
д) за квартиры изъ суммъ инженерной смѣты	1,517 р. 31 к.
Итого.....	239,007 р. 19 к.

Въ теченіи 1894 года расходовано:

1) На ремонтъ помѣщеній.....	1,491 р. 77 к.
2) Перечислено 5% въ запасный квартирный фондъ суммъ квартирнаго сбора.....	1,017 р. 51 к.
3) На квартиры для войскъ и военныхъ и гражданскихъ чиновъ, имѣющихъ право на квартирное довольствіе.....	124,053 р. 23 к.
4) Пособіе Казначейству.....	904 р. 30 к.

5) Перечислено изъ квартирнаго сбора въ наличный капиталъ Государственнаго дохода . . . 36,000 р. —

Итого . . . . . 163,466 р. 81

Затѣмъ къ 1-му Января 1895 года осталось въ наличности . . . . . 83,631 р. 2

4) Сборъ на расходы по прекращенію чумы на рогатомъ скотѣ.

Къ 1-му Января 1894 года остатокъ наличной суммы по сбору со скотовладѣльцевъ для пресѣченія чумы на рогатомъ скотѣ, составлялъ . . . . . 2,180 р. 78

Въ теченіи 1894 года поступило:

1-о копѣчнаго сбора со скотовладѣльцевъ . . . . . 3,335 р. 34

Процентовъ отъ суммъ хранящихся въ Варшавской Конторѣ Государственнаго Банка, за 1893 годъ . . . . . 39 р. 10

Случайные доходы . . . . . 6 р. 49

Возвратъ выданныхъ заимообразно Медицинскому Инспектору Левинскому прогонныхъ за поѣздки по дѣламъ службы . . . . . 490 р. 18

На удовлетвореніе издержекъ по ветеринарной части поступило изъ Варшавской Конторы Государственнаго Банка, на счетъ резервнаго капитала, образовавшагося изъ суммъ сбора со скотовладѣльцевъ . . . . . 3,000 р. —

Всего находилось въ распоряженіи Губернскаго Правленія . . . . . 9,051 р. 89

Изъ нихъ израсходовано:

Прогонныхъ Варшавскому окружному Ветеринару, за поѣздки для освидѣтельствованія заболѣвшаго и навшаго рогатаго скота и опредѣленія рода болѣзни, въ тѣхъ случаяхъ, когда таковая болѣзнь признана незаразительною . . . . . 81 р. 72

Перечислено въ Государственный доходъ въ пособіе Государственному Казначейству за 1894 г. . . . . 6,140 р. —

Губернской типографіи за бланки на составленіе описей рогатому скоту за 1894 годъ . . . . . 79 р. 25

На уплату почтовыхъ пошлинъ за пересылку суммъ изъ окружныхъ и уѣздныхъ Казначействъ въ Губернское . . . . . 15 р. 84 к.  
Итого расходовъ . . . . . 6,316 р. 81 к.

За удовлетвореніемъ всѣхъ этихъ расходовъ, въ 1 Января 1895 г. образовался остатокъ . . . . . 2,735 р. 08 к.  
хранящійся въ Варшавской Конторѣ Государственнаго Банка и въ Казначействахъ.

Всего скота, оказавшагося по описямъ 1894 года и обложеннаго сборомъ, было:  
Быковъ и воловъ . . . . . 26,465 головъ.  
Коровъ . . . . . 285,844 „  
Ялованаго скота . . . . . 55,353 „  
Итого . . . . . 367,662 головъ.

Кромъ того телятъ, которые не облагаются сборомъ, а вносятся въ опись лишь для счета . . . . . 52,103 головъ.  
Всего . . . . . 419,765 головъ.

Въ слѣдующей таблицѣ показано распредѣленіе вышеприведеннаго количества рогатаго скота между гор. Варшавой и уѣздами губерніи.

Наименованіе городовъ и уѣздовъ	По описямъ 1894 года оказалось											
	У помѣщиковъ				У крестьянъ и другихъ участковыхъ собственниковъ				У горожанъ			
	Быковъ и воловъ	Коровъ	Ялованаго скота	Телятъ	Быковъ и воловъ	Коровъ	Ялованаго скота	Телятъ	Быковъ и воловъ	Коровъ	Ялованаго скота	Телятъ
Гор. Варшава . . . . .	—	—	—	—	—	—	—	—	3	1962	12	12
Варшавскій уѣздъ . . . . .	704	7610	1050	307	184	17042	1850	1013	—	61	7	—
Радиминскій „ . . . . .	654	4685	721	481	1143	16559	1776	2179	—	223	42	21
Новоминскій „ . . . . .	1210	6778	1367	850	1302	19083	2135	2750	—	88	4	5
Гроецкій „ . . . . .	2437	8197	2131	1282	275	17700	3256	3652	3	450	135	57
Блосекій „ . . . . .	1537	5446	1543	457	78	13077	1358	2279	6	626	92	63
Скерневицкій „ . . . . .	665	1871	695	376	113	10346	2249	2625	13	220	41	18
Ловичскій „ . . . . .	945	2821	942	493	272	21596	2824	7086	5	227	26	19
Сохачевскій „ . . . . .	1565	2812	1158	423	84	14558	1940	3560	—	80	—	—
Гостыньскій „ . . . . .	1782	3238	1357	658	274	13451	1978	5049	7	598	107	123
Кутновскій „ . . . . .	3066	3838	2142	798	77	12468	1010	1840	12	73	4	5
Влоцлавскій „ . . . . .	1462	4102	1891	568	122	11925	1937	2529	15	343	20	45
Нешавскій „ . . . . .	1897	2525	1526	727	123	14725	2618	4413	—	75	2	14
Плонскій „ . . . . .	1915	4152	2014	978	398	15669	3369	3124	7	360	74	13
Пудгускій „ . . . . .	1806	5814	2658	298	298	17944	4743	898	6	426	49	15
Итого . . . . .	21645	63889	21195	8696	4743	216143	33543	42997	77	5812	615	410

всего 419765 головъ.

5) Транспортный сборъ.

Транспортный сборъ установленъ на покрытие расходовъ по пересылкѣ арестованныхъ полицейскими властями лицъ и въ отчетномъ году былъ взимаемъ съ каждаго дыма по 20 копѣекъ. На сумму транспортного сбора отнесено кромѣ того еще и содержаніе Статистической части въ губерніяхъ Царства Польскаго.

Данныя о движеніи транспортного сбора по Варшавской губерніи за 1894 годъ изложены въ слѣдующей таблицѣ:

Наименованіе уѣздовъ	Слѣдовало	Поступило	Осталось	Расходо- вано	
	къ поступ- ленію		къ недоим- кѣ		
РУБЛИ И КОПѢЙКИ					
Варшавскій . . . . .	2366 28	1556 35	809 93	—	—
Скерневицкій . . . . .	1187 69	1065 33	122 36	969	79
Ново-Минскій . . . . .	1767 85	1756 97	10 88	708	92
Кутновскій . . . . .	1296 37	1289 53	6 84	757	8
Сохачевскій . . . . .	1275 28	1275 28	—	—	813 31
Гостыньскій . . . . .	1518 48	1504 9	14 39	710	—
Радиминскій . . . . .	1255 71	1255 71	—	—	392 89
Гроецкій . . . . .	2018 75	1995 60	23 15	1270	—
Ловичскій . . . . .	1971 44	1952 46	18 98	954	68
Блонскій . . . . .	1860 48	1853 66	6 82	1432	37
Нешавскій . . . . .	1499 48	1568 24	131 24	—	—
Плонскій . . . . .	1399 54	1399 54	—	—	2154 54
Пултускій . . . . .	1564 84	1563 70	1 14	1494	10
Влоцлавскій . . . . .	1828 12	1625 83	202 29	1362	89
Итого . . . . .	22810 31	21462 29	1348 2	13020	57

в) Городскіе  
доходы и  
расходы.

Доходы городовъ Варшавской губерніи въ 1894 году, вмѣстѣ съ остатками образовавшимися съ концемъ 1893 г., составляли сумму 314,592 руб. 36 1/2 коп., то есть на 120,002 руб. 52 коп. болѣе чѣмъ въ 1893 году.

Доходы эти слѣдующіе:

Въ сравненіи съ 1893 г.

Съ остатковъ за 1893 годъ . . . . .	57,374 р. 80 <sup>1</sup> / <sub>2</sub> к. +	14,519 р. 94 <sup>1</sup> / <sub>2</sub> к.
Съ городскихъ иму- ществъ и оброчныхъ статей	59,328 р. 24 <sup>1</sup> / <sub>2</sub> к. +	12,490 р. 49 <sup>1</sup> / <sub>2</sub> к.
Съ владѣльцевъ недви- жимыхъ имуществъ . . . . .	27,008 р. 52 к. +	8,126 р. 79 к.
Съ промышленниковъ .	35,941 р. 64 к. +	11,303 р. 11 к.
Съ налоговъ косвен- ныхъ . . . . .	22,089 р. 39 к. +	4,208 р. 71 к.
Съ доходовъ вспомога- тельныхъ . . . . .	1,781 р. 16 к. +	1,229 р. 01 к.
Съ доходовъ мелочныхъ и случайныхъ . . . . .	4,322 р. 17 к. +	299 р. 95 к.
Съ доходовъ чрезвы- чайныхъ . . . . .	106,746 р. 43 <sup>1</sup> / <sub>2</sub> к. +	67,824 р. 51 к.
Итого . . . . .	314,592 р. 36 <sup>1</sup> / <sub>2</sub> к. +	120,002 р. 52 к.

Такимъ образомъ въ сравненіи съ 1893 годомъ, доходы по всеѣмъ статьямъ увеличились по поводу внесенія въ вѣдомость присоеди-  
ненныхъ въ 1894 году къ Варшавской губерніи городовъ Пултускаго и Плонскаго уѣздовъ.

Расходовъ произведено всего 207,770 руб. 62 коп., то есть на  
61,585 руб. 88 коп. болѣе чѣмъ въ 1893 году.

Расходы эти слѣдующіе:

Въ сравненіи съ 1893 г.

На содержаніе мѣстъ и лицъ городского управленія.	57,463 р. 62 к.	13,332 р. 95 <sup>1</sup> / <sub>2</sub> к.
На содержаніе город- скихъ имуществъ и наемъ отъ города помѣщеній . . . . .	23,281 р. 19 к. +	4,387 р. 28 <sup>1</sup> / <sub>2</sub> к.
На наружное благоустрой- ство города . . . . .	13,343 р. 02 к. +	3,777 р. 46 к.
На выдачу воинскимъ чинамъ квартирныхъ денегъ и другія издержки по воин- ской части . . . . .	— р. — к. —	— р. 85 к.
На содержаніе благотво- рительныхъ и другихъ об- щепользныхъ заведеній . . . . .	10,353 р. 62 к.	1,281 р. 72 к.

На уплату долговъ и со- ставленіе запаснаго капитала	55,835 р. 55	к. + 41,250 р. 16 $\frac{1}{2}$	к.
На мелочныя и экстрен- ныя издержки	7,966 р. 26 $\frac{1}{2}$	к. + 1,831 р. 36	к.
На единовременные рас- ходы	39,437 р. 35 $\frac{1}{2}$	к. — 4,274 р. 21 $\frac{1}{2}$	к.
Итого	207,770 р. 62	к. + 61,585 р. 88	к.

Такимъ образомъ уменьшеніе расходовъ послѣдовало лишь по статьямъ на выдачу воинскимъ чинамъ квартирныхъ денегъ и другія издержки по воинской части, а также на единовременные расходы, по остальнымъ же статьямъ послѣдовало увеличеніе.

Движеніе за отчетный годъ запасныхъ и неприкосновенныхъ капиталовъ городовъ Варшавской губерніи было слѣдующее:

Въ 1-му Января 1894 года числилось:

Запаснаго капитала	518,027 р. 16 $\frac{1}{2}$	к.
Неприкосновеннаго капитала	128,776 р. 26	к.
Итого	646,743 р. 42 $\frac{1}{2}$	к.

Въ 1894 году запасный и неприкосновенный капиталы увеличились на 31712 руб. 18 коп., затѣмъ къ 1 Января 1895 года состоить капиталовъ:

Запасныхъ	549,299 р. 11 $\frac{1}{2}$	к.
Неприкосновенныхъ	129,156 р. 49	к.
Итого	678,455 р. 60 $\frac{1}{2}$	к.

Въ теченіи отчетнаго года хотя и производимы были расходы изъ запаснаго капитала въ общей суммѣ 10,489 руб. 60 коп., но такъ какъ въ теченіи этого-же года поступило въ Контору Государственнаго Банка въ счетъ запаснаго и неприкосновеннаго капиталовъ всего 42,201 руб. 78 коп., то увеличеніе этихъ капиталовъ составляетъ, а именно:

По запасному	31,271 р. 95	к.
и неприкосновенному	440 р. 23	к.
А всего какъ выше	31,712 р. 18	к.

Увеличеніе, въ сравненіи съ прежними годами, какъ запаснаго такъ и неприкосновеннаго капиталовъ послѣдовало не только отъ причисле-

нія къ означеннымъ капиталамъ слѣдующихъ на оныя процентовъ и взносовъ послѣдовавшихъ въ отчетномъ году, но и по поводу записанія въ вѣдомость капиталовъ городовъ, присоединенныхъ къ Варшавской губерніи Пултускаго и Плонскаго уѣздовъ.

Акцизные сборы.

Въ 1894 году по Варшавской губерніи поступило акцизныхъ доходовъ всего 6.143,147 руб. 6 коп., т. е. на 559,811 руб. 19 коп. болѣе нежели въ предъидущемъ 1893 году.

Доходы эти, по отдѣльнымъ источникамъ ихъ поступления, были слѣдующіе:

#### I. Отъ питей:

Акциза съ вина и спирта .....	2.432,236 р. 32 к.
"    "    пива .....	139,664 р 90 к.
"    "    меда .....	88 р. — к.
"    "    водочныхъ издѣлій .....	15,574 р. 50 к.
Патентнаго сбора .....	68,436 р. 23 к.
Случайныхъ доходовъ .....	1,377 р. — к.
Итого .....	2.657,376 р. 95 к.

#### II. Отъ сахарнаго производства:

Акциза .....	2.454,058 р. 67 к.
Дополнительнаго акциза съ рафинированнаго сахара .....	328,301 р. 47 к.
Патентнаго сбора .....	24,019 р. 69 к.
Пени за несвоевременный взносъ акциза .....	1,231 р. 91 к.
Итого .....	2.807,611 р. 74 к.

#### III. Отъ табачнаго производства:

Отъ продажи акцизныхъ патентовъ на право продажи табачныхъ издѣлій и раскурочныхъ марокъ .....	32,835 р. 50 к.
Случайныхъ доходовъ, штрафныхъ и конфискаціонныхъ .....	859 р. 70 к.
Итого .....	33,695 р. 20 к.

## IV. Отъ спичечнаго производства:

Отъ продажи спичечныхъ бандеролей..	58,287 р. 95 к.
Патентнаго сбора .....	150 р. — к.
Случайныхъ поступлений.....	125 р. 22 к.
Итого.....	58,563 р. 17 к.

## V. Отъ нефтяныхъ освѣтительныхъ маслъ:

Акциза.....	585,900 р. — к.
Всего.....	6.143,147 р. 6 к.

Оптовая продажа предметовъ обложенныхъ акцизомъ производилась изъ 45 подваловъ винокуренныхъ заводовъ, изъ 7 подваловъ водочныхъ заводовъ, 26 оптовыхъ складовъ вина и спирта, изъ 14 складовъ пива и 3 складовъ нефти.

Раздробительную продажей занималось: 89 ренсковыхъ погребовъ, 1321 шинковъ и корчемъ, 196 трактирныхъ заведеній, 50 портерныхъ и пивныхъ лавогъ, 27 погребовъ для продажи русскихъ виноградныхъ винъ и 61 буфетовъ, всего 1744 заведеній, болѣе 1893 г. на 32 заведенія; табачныя же издѣлія продавались изъ 1405 табачныхъ лавочекъ и въ разность по 21 патенту, болѣе чѣмъ въ 1893 г. на 93 заведенія. Изъ разнаго рода питейныхъ заведеній, а также изъ мѣстъ оптовой продажи питей поступило въ потребленіе мѣстнаго населенія всего около 24 милл. градусовъ безводнаго спирта, что составитъ на душу почти 20 градусовъ.

д) Отправленіе натуральныхъ повинностей. 1. Военская повинность.

Призывъ новобранцевъ былъ начатъ 15 Октября и оконченъ 15 Ноября.

Жалобъ на неправильныя дѣйствія Варшавскаго городского и уѣздныхъ по воинской повинности Присутствій было подано:

по опредѣленію неспособности къ труду .....	26
„ назначенію льготъ .....	83
„ опредѣленію возраста по наружному виду .....	5
„ опредѣленію годности къ службѣ.....	248
Итого .....	362

Изъ числа этихъ жалобъ признано уважительными :

по опредѣленію неспособности къ труду.....	8
„ назначенію льготъ.....	8
„ опредѣленію годности къ службѣ.....	12
Итого.....	28

Вообще результатъ минувшаго призыва по Варшавской губерніи, вмѣстѣ съ городомъ Варшавою, былъ слѣдующій:

1) Призыву къ исполненію воинской повинности подлежало:

а) по призывнымъ спискамъ.....	13927
б) по дополнительнымъ спискамъ А.....	19
в) по дополнительнымъ спискамъ Б.....	1938

2) Въ числѣ внесенныхъ въ призывные списки заключалось:

а) имѣвшихъ право на льготу по семейному положенію:	
I разряда.....	2298
II „.....	2026
III „.....	803
Итого.....	5127

б) получившихъ отсрочку на окончаніе образованія....	67
в) освобожденныхъ отъ жеребья по 54 ст. уст.....	53

3) Число лицъ, коимъ опредѣленъ возрастъ по наружному виду по 137 и 138 ст. устава..... 859

4) Изъ этого числа внесено дополнительно по 139 ст. уст. 496

5) При осмотрѣ и приѣмѣ для пополненія назначеннаго числа новобранцевъ:

1. признано совсѣмъ неспособными къ военной службѣ..	392
2. признано годными къ зачисленію въ ратники ополченія втораго разряда.....	1,738
3. назначено отсрочекъ по невозможности и для излѣченія болѣзней.....	1,798
4. отсрочено вслѣдствіе находженія подъ слѣдствіемъ и судомъ.....	39
5. отправлено на испытаніе и назначено къ переосвидѣтельствуванію.....	816
6. не явилось къ исполненію призыва.....	593
б) По разверсткѣ назначено къ поступленію на службу.....	4,286

7) Въ то число принято въ войска . . . . .	4,280
8) Недобрано . . . . .	0
9) Въ числѣ принятыхъ заключается:	
а) не имѣвшихъ права на льготу по семейному положенію . . . . .	4157
б) имѣвшихъ права на эту льготу:	
1) III разряда:	
изъ гор. Варшавы . . . . .	22
изъ губерніи . . . . .	14
	36
2) II разряда:	
изъ гор. Варшавы . . . . .	61
изъ губерніи . . . . .	20
	81
3) I разряда:	
изъ губерніи . . . . .	6
в) имѣвшихъ права на сокращенные сроки службы:	
1) по 1 пункту 56 ст. Устава . . . . .	10
2) по 2 " " " . . . . .	22
3) по 3 " " " . . . . .	31
4) умѣющихъ читать и писать или только читать . . . . .	1,209
г) подлежащихъ по приѣмъ зачисленію въ запасъ на основаніи 63 ст. Устава . . . . .	16
д) способныхъ къ службѣ:	
строевой . . . . .	4,195
нестроевой . . . . .	69
е) мѣрою роста:	
въ 2 аршина 2 <sup>1</sup> / <sub>2</sub> вершка . . . . .	112
" 2 " 3 " . . . . .	513
" 2 " 4 " . . . . .	1,001
" 2 " 5 " . . . . .	1,174
" 2 " 6 " . . . . .	866
" 2 " 7 " . . . . .	419
" 2 " 8 " . . . . .	126
" 2 " 9 " . . . . .	30
" 2 " 10 " . . . . .	2

Кромѣ того зачислено въ счетъ призыва 11 чело-  
вѣкъ, состоящихъ на службѣ воспитанниковъ школы сол-  
датскихъ дѣтей, которые не измѣрились.

## ж) по сословіямъ:

лицъ, внесенныхъ въ книги народонаселенія . . . . . 4,255

## з) по происхожденію:

русскихъ . . . . . 44  
 поляковъ . . . . . 3,188  
 нѣмцевъ . . . . . 158  
 евреевъ . . . . . 890

## и) по вѣроисповѣданію:

православныхъ . . . . . 44  
 прочихъ христіанъ . . . . . 3,346  
 евреевъ . . . . . 890

і) женатыхъ . . . . . 421

10) За пополненіемъ контингента при освидѣтельствованіи (ст. 154 Уст.) прочихъ призывающихся лицъ:

1) зачислено въ ратники ополченія I разряда . . . . . 3,359  
 2) " " " " II разряда . . . . . 2,811  
 3) признано совѣтъмъ неспособными . . . . . 154  
 4) не явилось къ освидѣтельствуванію . . . . . 212

Квартирная повинность въ Варшавской губерніи, кромѣ города Варшавы, исполнялась въ отношеніи войскъ на точномъ основаніи Высочайше утвержденнаго 2 Мая 1866 года миѣнія Государственнаго Совѣта о возвышенныхъ воинскихъ квартирныхъ окладахъ въ губерніяхъ Царства Польскаго, въ отношеніи же прочихъ лицъ, имѣющихъ право на квартирное довольствіе, на основаніи положеній 9 Сентября 1866 года и 31 Мая 1868 года и послѣднихъ дополненій.

Квартирная повинность въ 1894 году для нижнихъ чиновъ и военныхъ управленій и заведеній исполнялась большею частью обяза-

тельнымъ отводомъ помѣщеній и лишь въ нѣкоторыхъ уѣздныхъ городахъ, какъ-то: въ Ново-Минскѣ, Скерневицахъ, Ловичѣ, Влоцлавскѣ и Пултускѣ, нѣкоторыя части войскъ размѣщены были въ зданіяхъ, нанятыхъ по годовымъ и долгосрочнымъ контрактамъ. Генералы штабъ и оберъ-офицеры преимущественно получали квартирные деньги на руки. 3-й Стрѣлковый полкъ, размѣщенный въ городѣ Гостынинѣ, съ разрѣшенія Военнаго Министра получилъ квартирные оклады въ свое распоряженіе для расквартированія полка собственнымъ попеченіемъ.

Въ отчетномъ году квартирнымъ довольствіемъ въ Варшавской губерніи кромѣ города Варшавы пользовались:

#### А. Войска.

##### 1) Въ мѣстахъ постоянной стоянки.

Штабъ 5 кавалерійской дивизіи, — 14 драгунскій Литовскій полкъ, — 29 пѣхотный Черниговскій полкъ, 8 Артиллерійская бригада, — 38 драгунскій Владимірскій полкъ, — 4 батареи 6-й артиллерійской бригады, — 3 и 4 Саперные баталіоны, — 3 Зегржскій крѣпостной пѣхотный баталіонъ, — 170 пѣхотный резервный Остроленскій полкъ, — 171 пѣхотный резервный Гроховскій полкъ, — 172 пѣхотный резервный Пултусскій полкъ, — 175 пѣхотный резервный Луковскій полкъ, — 176 пѣхотный резервный Холмскій полкъ, — 1 я батарея 3-го Мортирнаго артиллерійскаго полка, — 5-ть Управленій Уѣздныхъ воинскихъ Начальниковъ, — 5-ть Смотрителей продовольственныхъ магазиновъ, — 39 пѣхотный Томскій полкъ, — 38 пѣхотный Тобольскій полкъ, — 9-ая конно-Артиллерійская батарея, — 20 конно Артиллерійская батарея, — 1 Стрѣлковый летучій Артиллерійскій паркъ, — 192 Дрогичинскій резервный пѣхотный полкъ, — 193 Варшавскій резервный пѣхотный полкъ, — 3-ая рота 1 Новогеоргіевской крѣпостной пѣхотной батареи, — Штабъ 6-ой кавалерійской дивизіи, — 11 и 12 конно-Артиллерійскія батареи, — Штабъ 8 пѣхотной дивизіи, — 31 пѣхотный Алексопольскій полкъ, — Управление 8 Артиллерійской бригады, — 1, 2, 3, 4, 5 и 6-ая батареи той-же бригады, — 1 Зегржинскій крѣпостной пѣхотный баталіонъ, — 39 Нарвскій Драгунскій полкъ, — 1, 2, 3 и 4 Новогеоргіевскіе крѣпостные пѣхотные баталіоны, — Зегржскій крѣпостной пѣхотный баталіонъ, — 48 Драгунскій Украинскій полкъ, — Новогеоргіевская крѣпостная артиллерія, — 4 полевой инженерный паркъ, — Зегржскій крѣпостной артиллерійскій баталіонъ.

Во время лѣтнихъ маневровъ.

Войска выступившія изъ Варшавы и прибывшіе изъ другихъ губерній:

13, 15, 16, 17, 18, 29, 37, 40 и 41 Драгунскіе полки,— Донскіе казачіе №№ 5, 6 и 14 полки.— Оренбургскій казачій № 2 полкъ,— Уральскій казачій № 3 полкъ,— I Стрѣлковая бригада,— 10, 21, 22 и 23 конно-артиллерійскія батареи,— 3 и 6 батареи 10 артиллерійской бригады,— Нарвскій пѣхотный полкъ,— Лейбъ-Гвардіи Гусарскій полкъ,— Лейбъ-Гвардіи Уланскій Его Величества полкъ.

**Б.** Прочія лица, имѣющія право на квартирное довольствіе:

13 Коммисаровъ по крестьянскимъ дѣламъ,— 9 уѣздныхъ Начальниковъ,— 12 Судебныхъ слѣдователей,— 6 Начальниковъ уѣздныхъ Жандармскихъ Управленій,— 16 Начальниковъ Земской Стражи,— 309 нижнихъ чиновъ Земской Стражи.

Изъ числа войскъ квартирнымъ довольствіемъ въ натурѣ на постоянныхъ стоянкахъ пользовалось:

Генераловъ 10,— Штабъ и Оберъ-офицеровъ 998,— Нижнихъ чиновъ 32,975,— лошадей 11,444.

Изъ числа поименованныхъ частей были расквартированы въ казармахъ:

а) Инженернаго вѣдомства:

Штабъ и Обер-офицеровъ 189,— нижнихъ чиновъ 8686,— лошадей 827.

б) Квартирнаго фонда:

Штабъ и Оберъ-офицеровъ 6,— нижнихъ чиновъ 462,— лошадей 24.

в) Городскихъ капиталовъ:

Штабъ и Оберъ-офицеровъ 1,— нижнихъ чиновъ 110,— лошадей —, — Остальные были расквартированы въ частныхъ домахъ.

Подводная  
обязанность.

Въ отчетномъ году подводы поставлялись обывателями на надобности войскъ и военныхъ этаповъ, съ уплатою прогоновъ изъ суммъ военнаго вѣдомства, считая по 2 коп. за версту и лошадь.

Въ слѣдующей таблицѣ показано количество подводъ поставлен-  
ныхъ войскамъ жителями Варшавской губерніи въ 1894 году.

Названіе уѣздовъ изъ которыхъ поставлены подводы	Количество постав- ленныхъ подводъ		За нихъ уплачено	
	Одноко- ныхъ	Пароко- ныхъ	Руб.	Коп.
Варшавскій . . . . .	10500	1066	2549	44
Радиминскій . . . . .	1280	26	601	62
Ново-Минскій . . . . .	3853	96	1406	56
Гроецкій . . . . .	1414	333	1045	41
Блонскій . . . . .	2108	144	1004	13
Скерневицкій . . . . .	2727	477	940	73
Ловичскій . . . . .	695	707	776	99
Сохачевскій . . . . .	663	77	328	87
Гостыньскій . . . . .	178	416	445	32
Кутновскій . . . . .	400	356	423	10
Влодавскій . . . . .	259	87	149	129
Нешавскій . . . . .	297	70	88	43
Плонскій . . . . .	1579	1558	2041	88
Пултусскій . . . . .	3367	452	Войска са ми пла- тили жит елямъ за подв оды.	
Итого . . . . .	29320	5865	11802	77

4) Военно-  
конская по-  
винность.

Новый законъ о военно-конской повинности въ губерніяхъ Цар-  
ства Польскаго, содержащійся въ Высочайше утвержденныхъ 14 Мая  
1893 г. временныхъ правилахъ объ учетѣ лошадей и комплектованіи  
ими войскъ, при приведеніи арміи въ полный составъ и во время  
войны, вызвалъ необходимость производства въ краѣ новой военно-  
конской переписи.

Перепись эта, произведенная лѣтомъ 1894 года, дала, по отно-  
шенію къ Варшавской губерніи, слѣдующія числовыя данныя о коне-  
выхъ силахъ губерніи.

## ПО ПЕРЕПИСИ 1894 года ОКАЗАЛОСЬ ЛОШАДЕЙ

Въ уѣздахъ	У сколь- кихъ вл- дѣльцевъ	Рабочаго возраста				Сосу- новъ	1-го года	2-хъ лѣтъ	3-хъ лѣтъ	4-хъ лѣтъ
		Жереб- цовъ	Мери- новъ	Ко- быль	Итого					
Варшавскомъ:										
въ г. Варшавѣ . . . . .	4409	683	8109	2001	10793	48	17	7	12	20
въ гминахъ . . . . .	8104	277	7454	3942	11673	681	617	515	395	360
Блонскомъ . . . . .	4999	126	4324	4035	8485	637	484	383	412	294
Влоцлавскомъ . . . . .	3832	301	3331	4591	8223	1234	1017	793	766	565
Гостынемскомъ . . . . .	4163	163	2870	3971	7004	767	681	918	897	720
Гроецкомъ . . . . .	6759	189	5237	5636	11062	1346	1161	968	933	505
Кутновскомъ . . . . .	3094	208	3793	4132	8133	894	713	551	544	302
Ловичскомъ . . . . .	7500	113	2922	6247	9282	1721	1296	1242	1434	1218
Нешавскомъ . . . . .	3301	442	3162	5273	8877	1498	1136	775	682	398
Ново-Минскомъ . . . . .	6266	98	3288	3371	6757	635	613	556	513	501
Плонскомъ . . . . .	4556	244	4195	5291	9730	1133	975	901	820	508
Пултускомъ . . . . .	6677	164	4398	4649	9211	1392	1055	994	1175	980
Радиминскомъ . . . . .	4954	73	2558	3371	6002	749	514	587	515	143
Скерневицкомъ . . . . .	4165	82	1759	2669	4510	679	497	585	695	545
Сохачевскомъ . . . . .	4369	73	2571	3529	6173	855	744	579	681	500
Итого . . . . .	77148	3236	59971	62708	125915	14299	11520	10354	10474	7659
Въ томъ числѣ: У крестьянъ въ сель- скихъ обществахъ . . . . .	61041	1059	28761	39343	69163	9118	7246	6900	7321	5697
У помѣщиковъ и дру- гихъ лицъ въ уѣзѣ . . . . .	6479	1368	18692	18234	38294	4786	3934	3201	2872	1617
У горожанъ и жит. посадовъ . . . . .	9004	672	12045	4926	17643	388	332	250	270	286
У чиновъ воинскихъ частей и управлен. . . . . .	624	137	473	205	815	7	8	3	11	59

### III. Общественное благоустройство и благочиние.

а) Казенныя  
зданія.

По ремонтному исправленію казенныхъ зданій и сооруженій, подвѣдомственныхъ Варшавскому Губернскому Правленію и содержимыхъ на счетъ суммъ Министерства Внутреннихъ Дѣлъ, произведены въ 1894 году строительныя работы:

#### 1. Въ гор. Варшавѣ:

а) въ зданіи б. Намѣстниковскаго дома № 387 по улицѣ Краковское Предмѣстье:

1) Ремонтъ помѣщенія 4-го дѣлопроизводства канцеляріи Варшавскаго Генералъ-Губернатора въ боковомъ флигелѣ .....	544 р. 53 к.
2) Ремонтъ помѣщенія канцеляріи Начальника губерніи и квартиры Правителя Канцеляріи въ боковомъ флигелѣ.....	447 р. 99 к.
3) Ремонтъ помѣщенія Губернскаго Правленія на 3-мъ этажѣ главнаго зданія.....	1,000 р. — к.
4) Капитальный ремонтъ зданія.....	850 р. 65 к.
Итого.....	2,843 р. 17 к.

б) Въ зданіи б. Апеліаціоннаго Суда № 486 по улицѣ Медовой:

1) Ремонтъ помѣщенія Варшавскаго Губернскаго Присутствія по крестьянскимъ дѣламъ.....	153 р. 43 к.
2) Ремонтъ квартиры Варшавскаго Вице-Губернатора.....	375 р. 42 к.
3) Ремонтъ квартиры Дѣйствительнаго Статскаго Совѣтника Ширяева.....	359 р. 53 к.
4) Обыкновенный ремонтъ зданія.....	358 р. 90 к.
Итого.....	1,247 р. 28 к.

в) Въ зданіи Архіепископскаго дома № 492 по улицѣ Медовой :

1. Обыкновенный ремонтъ зданія..... 1,518 р. 84 к.

г) Въ зданіи Варшавской Главной Уголовной тюрьмы :

1. Внутренняя побѣлка помѣщеній..... 463 р. 79 к.

2. Починка и покраска крышъ..... 919 р. — к.

3. Устраненіе трещинъ въ лицевой стѣнѣ административнаго флигеля..... 195 р. 30 к.

4. Починка ходовъ для трубочистовъ и постройка новой лѣстницы къ дымовой трубѣ..... 26 р. — к.

5. Починка и углубленіе колодца..... 195 р. — к.

6. Уничтоженіе сырости въ капитальныхъ стѣнахъ баннаго помѣщенія..... 210 р. — к.

Итого..... 2,009 р. 09 к.

д) Въ зданіи Временнаго Отдѣленія Варшавской Главной Уголовной тюрьмы :

1. Ремонтъ и удлиненіе дома для служащихъ. 9,857 р. 33 к.

2. Внутренняя побѣлка помѣщеній..... 255 р. — к.

Итого..... 10,112 р. 33 к.

е) Въ зданіи Женскаго Отдѣленія Варшавской Главной Уголовной тюрьмы :

1. Внутренняя побѣлка помѣщеній..... 272 р. — к.

ж) Въ зданіи Варшавской Слѣдственной тюрьмы :

1. Внутренняя побѣлка помѣщеній..... 548 р. — к.

2. Починка печей въ дезинфекціонной камерѣ и банѣ..... 150 р. — к.

Итого..... 698 р. — к.

з) Въ зданіи Пересыльной тюрьмы на Прагѣ :

1. Внутренняя побѣлка помѣщеній..... 224 р. — к.

2. Въ городѣ Брестѣ Куявскомъ.

Въ зданіи Брестъ-Куявской тюрьмы :

1. Внутренняя побѣлка помѣщеній..... 75 р. — к.

3. Въ гор. Влоцлавскѣ.

Въ зданіи Уѣзнаго Управления :

1. Окраска крыши . . . . .	179 р. 65 к.
2. Обыкновенный ремонт . . . . .	155 р. 91 к.
Итого . . . . .	335 р. 56 к.

## 4. Въ гор. Плонскѣ.

Въ зданіи уѣзднаго Управленія:

Уложеніе новыхъ балокъ и окраска крыши . . . . .	395 р. 86 к.
--	--------------

б) Военскія казарменныя зданія содержатся на счетъ специальныхъ средствъ квартирнаго фонда.

## 1. Въ гор. Влоцлавскѣ.

1. Ремонтъ помѣщеній 14 Драгунскаго Литовскаго полка въ б. Соляномъ магазинѣ . . . . .	1,341 р. 08 к.
2. Ремонтъ помѣщеній лазарета 14 Драгунскаго полка въ частномъ домѣ . . . . .	332 р. 96 к.
Итого . . . . .	1,674 р. 04 к.

## 2. Въ гор. Кутнѣ.

1. Ремонтъ хозяйственнаго заведенія 4 Стрѣльковаго полка въ казармѣ Н. 132 . . . . .	88 р. 10 к.
2. Ремонтъ печей въ помѣщеніяхъ и надворныхъ построекъ Кутновскаго сборнаго пункта и Кутновской конной команды подъ Н. 132 . . . . .	300 р. — к.
Итого . . . . .	388 р. 10 к.

## 3. Въ гор. Ловичѣ.

1. Ремонтъ сарая непригосновеннаго запаса 39 пѣхотнаго Томскаго полка . . . . .	42 р. 15 к.
---	-------------

## 4. Въ гор. Радиминѣ.

1. Постройка колодца при казармахъ . . . . .	250 р. — к.
--	-------------

## 5. Въ гор. Скерневицы.

1. Перестройка Скерневицкихъ казармъ подъ мѣстный лазаретъ . . . . .	27,306 р. 03 к.
--	-----------------

в) Римско-католическіе костелы и зданія состояція въ вѣдѣніи р. к. духовенства и содержащія на специальные средства м. в. д.

## Въ гор. Варшавѣ.

а) Въ зданіи римско-католической семинаріи:

1. Починка дымовыхъ трубъ и устройство новыхъ ходовъ для трубочистовъ . . . . .	461 р. 57 к.
---	--------------

## б) Въ Монастырѣ Ордена Сакраментоу.

1. Ремонтъ наружной оштукатурки на 3-хъ этажномъ каменномъ флигелѣ . . . . .	164 р. 44 к.
2. Починка штукатурки и карнизовъ на костелѣ . . . . .	719 р. 14 к.
Итого . . . . .	883 р. 58 к.

## в) Въ поквартильныхъ домахъ:

1. Ремонтъ зданій . . . . .	709 р. 57 к.
-----------------------------	--------------

## 1. Въ гор. Мщоповѣ, Блоскаго уѣзда.

а) Обыкновенный ремонтъ зданій . . . . .	214 р. 30 к.
б) Починка мостовъ и мостовой . . . . .	127 р. 56 к.
Итого . . . . .	341 р. 86 к.

## 2. Въ гор. Брестъ Кувявскѣ, Влоцлавскаго уѣзда.

а) Ремонтъ мясныхъ и хлѣбныхъ рядовъ . . . . .	474 р. — к.
б) Ремонтъ сарая пожарнаго обоза и уличныхъ мостовъ . . . . .	313 р. — к.
Итого . . . . .	787 р. — к.

## 3. Въ гор. Влоцлавскѣ.

а) Обыкновенный ремонтъ городскихъ зданій . . . . .	299 р. 50 к.
б) Обыкновенный ремонтъ городскихъ сооруже- ній . . . . .	1,424 р. — к.
в) Капитальный ремонтъ городскихъ сооруже- ній . . . . .	5,203 р. — к.
Итого . . . . .	6,926 р. 50 к.

## 4. Въ городѣ Гостынинѣ.

а) Постройка артезианскаго колодца . . . . .	1,393 р. 66 к.
--	----------------

## 5. Въ гор. Гомбинѣ, Гостынскаго уѣзда.

1. Капитальный ремонтъ городскихъ зданій . . . . .	1,994 р. — к.
--	---------------

## 6. Въ гор. Гройцы.

а) Ремонтъ городскихъ казармъ . . . . .	217 р. — к.
б) Ремонтъ полицейскаго и судебнаго арестовъ . . . . .	26 р. 95 к.
в) Перестройка 6 двухколесныхъ пожарныхъ бочекъ . . . . .	251 р. 22 к.
г) Очистка и починка городскихъ колодцевъ . . . . .	85 р. 50 к.

д) Постройка 3 уличныхъ мостиковъ . . . . .	67 р. 50 к.
е) Вымощеніе части Варецкой улицы . . . . .	425 р. — к.
Итого . . . . .	1,073 р. 17 к.

## 7. Въ гор. Кутно:

а) Вымощеніе Старо-Варшавской улицы для подъѣзда въ городскую скотобойню . . . . .	496 р. — к.
б) Приспособленіе сарая подь временную городскую скотобойню . . . . .	561 р. 40 к.
в) Постройка лѣстницы на башнѣ городской ратуши . . . . .	40 р. — к.
Итого . . . . .	1,097 р. 40 к.

## 8. Въ гор. Ловичѣ:

а) Капитальный ремонтъ подземной трубы для отвода дождевыхъ водъ съ Ново-базарной площади . . . . .	1,783 р. 47 к.
б) Ремонтъ мостовыхъ . . . . .	1,943 р. 30 к.
в) Устройство проволочной ограды вокругъ аллеи въ городскомъ садикѣ . . . . .	147 р. 50 к.
г) Ремонтъ зданія городской ратуши съ надворными строеями . . . . .	199 р. — к.
д) Починка уличныхъ мостиковъ . . . . .	174 р. 27 к.
е) Устройство подвижныхъ барьеръ по улицѣ Козей, Броварной и Капитуальной . . . . .	28 р. 50 к.
ж) Починка моста на р. Зельковѣ . . . . .	117 р. 50 к.
з) Ремонтъ тарифнаго моста на р. Бзурѣ . . . . .	57 р. 75 к.
и) Починка крышъ на городской ратушѣ и полицейскомъ арестѣ . . . . .	333 р. 15 к.
Итого . . . . .	4,784 р. 44 к.

## 9. Въ гор. Плонскѣ:

а) Работы по благоустройству города . . . . .	6,441 р. 10 к.
б) Постройка мостика на городскомъ каналѣ . . . . .	483 р. — к.
Итого . . . . .	6,924 р. 10 к.

## 10. Въ гор. Закрочимѣ, Плонскаго уѣзда:

а) Работы по благоустройству города . . . . .	648 р. — к.
б) Ремонтъ 2 городскихъ колодезевъ . . . . .	813 р. 14 к.
в) Исправленіе мощенныхъ откосовъ . . . . .	491 р. 29 к.
Итого . . . . .	1,952 р. 43 к.

## 11. Въ гор. Пултускѣ:

а) Ремонтъ городскихъ мостовъ.....	2,205 р. 92 к.
б) Ремонтъ Бенедиктинскаго моста.....	312 р. 63 к.
в) Постройка новаго пола взамѣнъ сгнившаго на Казацкомъ мосту ... ..	264 р. — к.
Итого.....	2.782 р. 55 к.

## 12. Въ гор. Насельскѣ, Пултускаго уѣзда:

а) Починка городскихъ мостовъ и мостовыхъ.	462 р. — к.
--	-------------

## 13. Въ гор. Скерневицы:

а) Обыкновенный ремонтъ городскихъ соору- женій.....	870 р. — к.
б) Устройство 3 фонарей для освѣщенія ули- цы, ведущей къ городской скотобойнѣ....	83 р. 37 к.
Итого.....	953 р. 37 к.

## 14. Въ гор. Сохачевѣ:

а) Ремонтъ городской ратуши.....	75 р. — к.
б) Ремонтъ рѣшеточнаго забора при город- скомъ саду, скверѣ и ратушѣ.....	66 р. 50 к.
в) Капитальный ремонтъ скотобойни.....	634 р. — к.
г) Ремонтъ мостовыхъ.....	144 р. — к.
д) Вымощеніе части Черниговской площади..	270 р. — к.
Итого.....	1,189 р. 50 к.

Земскихъ дорогъ 1-го разряда въ губерніи къ 1 Января 1894  
года имѣлось:

а) Шоссированныхъ верстъ.....	691 <sub>,362</sub>
въ 1894 году построено.....	—
Итого шоссированныхъ.....	691 <sub>,362</sub>
б) Грунтовыхъ.....	558 <sub>,458</sub>
А всего.....	1,249 <sub>,820</sub>

На содержаніе означенныхъ дорогъ имѣлось капитала:

а) Къ 1 Января 1894 года было въ остаткѣ	114,213 р. 94 к.
б) Въ 1894 году поступило.....	189,301 р. 23 к.
Итого.....	303,515 р. 17 к.

Для ремонта въ 1894 году 691<sub>,362</sub> верстъ земскихъ шоссейныхъ  
дорогъ употреблено средняго щебня куб. саж. 3,828<sub>,5</sub>, т. е. на одну  
версту среднимъ числомъ 5<sub>,54</sub> куб. саж.

Всѣ пути сообщенія въ Варшавской губерніи, содержимыя на счетъ земскаго дорожнаго сбора, находились въ теченіи 1894 года въ хорошемъ состояніи.

е) Почты. Въ Варшавской губерніи, въ 1894 году, было 28 конныхъ почтовыхъ станцій, на коихъ находилось 60 почтарей и 130 лошадей.

Станціи эти слѣдующія:

	Штатное число.	
	почтарей	лошадей.
Въ Варшавскомъ уѣздѣ:		
Новый-Дворъ . . . . .	2	4
Пясечно . . . . .	2	4
Сенкоципъ . . . . .	3	6
Яблонна . . . . .	1	2
Въ Блонскомъ уѣздѣ:		
Гродискъ . . . . .	2	4
Мщоновъ . . . . .	1	2
Въ Влоцлавскомъ уѣздѣ:		
Влоцлавскъ . . . . .	3	6
Брестъ-Куявскъ . . . . .	2	3
Коваль . . . . .	1	2
Въ Гостынскомъ уѣздѣ:		
Гостынинъ . . . . .	2	4
Гомбинъ . . . . .	1	2
Санники . . . . .	1	2
Въ Гроецкомъ уѣздѣ:		
Гройцы . . . . .	4	10
Гора-Кальварія . . . . .	2	4
Тарчинъ . . . . .	3	6
Въ Кутновскомъ уѣздѣ:		
Кутно . . . . .	4	13
Бросневице . . . . .	5	17
Въ Ловичскомъ уѣздѣ:		
Ловичъ . . . . .	3	6
Лышковице . . . . .	1	2
Бѣлявы . . . . .	1	2

## Штатное число.

ПОЧТАРЕЙ ЛОШАДЕЙ.

Въ Нешавскомъ уѣздѣ:

Нешава..... 2 3

Осенцины..... 2 2

Въ Ново-Минскомъ уѣздѣ:

Ново-Минскъ..... 1 2

Калушинъ..... 1 2

Старая-Весь..... 1 2

Въ Радиминскомъ уѣздѣ:

Радиминъ..... 2 4

Въ Скерпевицкомъ уѣздѣ:

Скерпевице..... 2 5

Въ Сохачевскомъ уѣздѣ:

Сохачевъ..... 5 9

Итого..... 60 130

Съ 1 Января 1894 года, установлено между Варшавою и Гора-Кальварією ежедневное отправленіе почтъ, вмѣсто производившагося до того времени отправленія по 4 раза въ недѣлю, а также открыто по этому тракту ежедневное движеніе почтово-пассажирскихъ каретъ.

Упраздненъ съ того же времени ходъ почтъ по тракту отъ Горы-Кальваріи до Магнушева (Радомской губерніи) и обратно; корреспонденція изъ Варшавы въ Магнушевъ посылается нынѣ чрезъ Ивангородъ до ст. Горбатка по желѣзной дорогѣ, а изъ Горбатки чрезъ Корницы въ Магнушевъ на лошадяхъ.

Въ виду существующаго ежедневнаго хода почтъ между Сероцкомъ и Яблонною упраздненъ въ Декабрѣ 1894 г. постоянный ходъ почтъ по 4 раза въ недѣлю по тракту отъ Пултуска до Сероцка и обратно, отправленіе же по оному почтъ установлено лишь на время прекращенія переправы чрезъ р. Наревъ, между Сероцкомъ и Яблонною.

Гминнымъ Управленіямъ губерніи предложенъ вопросъ объ открытіи при оныхъ почтовыхъ операціяхъ, а именно: продажи почтовыхъ знаковъ оплаты, пріема и выдачи простой письменной корреспонденціи, газетъ и повѣстоковъ, адресованныхъ на имя жителей гминь, согласно правиламъ, утвержденнымъ Г. Министромъ Внутреннихъ Дѣлъ 29 Іюня 1894 года.

Жалобъ отъ проѣзжающихъ на почтовые станціи поступило 12, изъ коихъ признано основательными 6 и по нимъ наложены на виновныхъ взысканія; остальные же, какъ оказавшіяся неосновательными, оставлены безъ послѣдствій.

Въ ночь съ 21 на 22 Іюня ограблена неизвѣстными злоумышленниками между Пясечномъ и Гора-Кальварією возковая почта съ денежною корреспонденціею на 140 руб.; похитителей не обнаружено.

Оборотъ почтовой корреспонденціи по почтово-телеграфнымъ и почтовымъ учрежденіямъ Варшавской губерніи, безъ гор. Варшавы, за 1894 годъ былъ слѣдующій:

	Количество		Сумма въ рубляхъ	
	отправ- лено	получено		
<b>Внутренняя корреспонденція</b>				
Простыхъ закрытыхъ писемъ	}	платныхъ . . . . .	— 1319064	—
		бесплатныхъ . . . . .	— 556341	—
Тоже открытыхъ . . . . .			— 676993	—
Бандерольныхъ отправленій . . . . .			— 197316	—
Заказной корреспонденціи . . . . .			— 110995	—
Денежныхъ и цѣнныхъ пакетовъ . . . . .	}		77968	— 17551805
			— 106124	3051157
Цѣнныхъ посылокъ и узловъ . . . . .	}		6317	— 6679982
			— 11971	107841
Посылокъ безъ цѣны . . . . .			— 6516	—
Періодическихъ изданій . . . . .			— 1320518	—
<b>Международная корреспонденція.</b>				
Простыхъ закрытыхъ писемъ . . . . .		226420	255640	—
Тоже открытыхъ . . . . .		70555	88102	—
Бандерольныхъ отправленій . . . . .		30603	56210	—
Рекомендованныхъ писемъ . . . . .		9600	11788	—
Денежныхъ и цѣнныхъ пакетовъ . . . . .	}		5227	— 465740
			— 6064	374970
Цѣнныхъ посылокъ и узловъ . . . . .	}		133	— 1920
			— 94	7083
Посылокъ безъ цѣны . . . . .		53	317	—
Періодическихъ изданій . . . . .		—	46225	—

Данныя о числѣ и родѣ совершенныхъ въ отчетномъ году, въ Варшавской губерніи, преступленій и проступковъ, подеудныхъ какъ общимъ судебнымъ мѣстамъ, такъ и мировымъ судебнымъ установле-ніямъ, изложены въ вѣдомостяхъ № 5 и № 56, приложенныхъ къ настоящему Обзору.

Всѣхъ такихъ правонарушеній было 47,506 (на 3,595 случаевъ менѣе чѣмъ въ 1893 году), а осужденныхъ по нимъ было: мужчинъ 18,112, женщинъ 3,008, итого 21,120 обоего пола лицъ (менѣе 1893 года на 4,030 лицъ). Въ томъ числѣ:

	по вѣдомости № 5а	по вѣдомости № 5б
Совершено преступленій и про- ступковъ . . . . .	2,212	45,294
Осуждено:		
мужчинъ . . . . .	1,071	17,041
женщинъ . . . . .	309	2,699

Послѣ присоединенія, въ силу Высочайше утвержденного 14 Де-кабря 1893 года мѣнія Государственнаго Совѣта, къ Варшавской губерніи уѣздовъ Пултускаго и Плонскаго, число мѣстъ заключенія увеличилось одной уѣздной тюрьмою, Пултуской, и тремя подслѣдственными арестами въ Пултускѣ, Плонскѣ и заштатномъ городѣ Закрочимѣ. Такимъ образомъ въ вѣдѣніи Варшавскаго губернскаго начальства состояло въ 1894 г. семь тюремъ: Главная Уголовная съ двумя ея отдѣленіями мужскимъ и женскимъ, Слѣдственная, Пере-сылная, Брестъ-Кувеская и Пултуская.

Всѣ означенныя мѣста заключенія помѣщаются въ казенныхъ зда-ніяхъ, за исключеніемъ Женскаго отдѣленія и Пересыльной тюрьмы; эти тюрьмы находятся въ частныхъ панятыхъ по контракту домахъ: Женское отдѣленіе въ домѣ архитектора Гусса, а Пересыльная тюрьма въ домѣ Гронау, находящемся на предмѣстѣ Прага.

Независимо сего въ Варшавской губерніи находятся: а) помѣща-ющіеся въ зданіи Мужскаго отдѣленія арестъ для несостоятельныхъ должниковъ, б) тринадцать послѣдственныхъ арестовъ, находящихся въ уѣздныхъ городахъ: Влоцлавскѣ, Пешавѣ, Кутнѣ, Ловичѣ, Госты-нинѣ, Гройцахъ, Сперневицахъ, Ново-Минскѣ, Сохачевѣ, Пултускѣ

и Плонскѣ, въ заштатномъ городѣ Закрочимѣ, Плонскаго уѣзда и въ посадахъ Гродискѣ, Блонскаго уѣзда и Горѣ-Кальваріи, Гроецкаго уѣзда и в) Александровскій Передаточный пунктъ въ Пешавскомъ уѣздѣ.

Движеніе арестантовъ въ мѣстахъ заключенія Варшавской губерніи.

Наименованіе мѣстъ заключенія	Къ 1 Января 1894 г. состояло	Въ 1894 г.		Къ 1 Января 1895 г. осталось
		прибыло	убыло	
Варшавская главная уголовная . . . . .	663	1767	1941	489
Варшавская сѣдственная . . . . .	511	1609	1685	435
Временное отдѣленіе . . . . .	321	659	801	179
Женское отдѣленіе . . . . .	246	504	635	115
Брестъ Куявская . . . . .	168	499	566	101
Пултуская . . . . .	161	428	466	123
Пересыльная . . . . .	121	12475	12453	115

**Ремонтъ и побѣлка тюремъ.** Въ истекшемъ году ремонтъ и побѣлка мѣстъ заключенія производились, какъ и въ предыдущихъ годахъ, на точномъ основаніи циркуляра Главнаго тюремнаго управленія отъ 20 Октября 1889 г. за № 22. Правила эти, возлагающія отвѣтственность за состояніе тюремъ на начальниковъ мѣстъ заключенія, а на Строительное отдѣленіе надзоръ за исполненіемъ Начальниками тюремъ своихъ обязанностей по содержанію зданій и исполненію ремонтныхъ работъ, оказываются вполне цѣлесообразными и достигающими намѣченную цѣль: заботливое и внимательное отношеніе начальниковъ къ ввѣреннымъ ихъ попеченію зданіямъ. Къ сожалѣнію далеко не все ходатайства Начальниковъ тюремъ о ремонтѣ той или другой части зданія могутъ быть уважены въ виду незначительности кредитовъ отпускаемыхъ ежегодно на ремонтныя потребности. По примѣру прежнихъ лѣтъ и въ истекшемъ году открытъ былъ всего кредитъ въ 3,500 руб., на обыкновенный ремонтъ и побѣлку тюремъ, который всецѣло и израсходованъ на предметъ прямого назначенія.

Въ истекшемъ году приступлено къ удлиненію существующаго прѣ Временномъ отдѣленіи административнаго флигеля и къ надстройкѣ на немъ втораго этажа. Стоимость этихъ работъ по смѣтѣ исчислена была въ 13,239 руб. 34 коп., но на произведенныхъ торгахъ сумма эта понизилась до 10,749 руб. Губернское начальство торговъ

однакоже не утвердило и, образовавъ особый строительный комитетъ, поручило ему произвести работы по постройкѣ и надстройкѣ флигеля хозяйственнымъ способомъ, и съ тѣмъ чтобы стоимость постройки не превысила опредѣлившейся на торгахъ суммы 10,749 руб.

Не смотря на то, что стоимость кирпича значительно повысилась на 5 руб. выше смѣтной цѣны — что при разборкѣ крыши на старомъ зданіи пришлось замѣнить 8 сгнившихъ поперечныхъ балокъ новыми, расходъ непредвидѣнный смѣтою — и что наконецъ, за отсутствіемъ въ числѣ заключенныхъ опытныхъ кровельщиковъ и плотниковъ, работы эти пришлось сдать частнымъ предпринимателямъ, работы по постройкѣ флигеля обошлись всего въ 9,836 руб. 86 коп. безъ техническихъ процентовъ, т. е. Комитетъ не только не превысилъ назначенной ему предѣльной суммы, но сдѣлалъ экономію въ 918 р. 84 к. По смѣтѣ предвидѣлись всего 2663 рабочихъ дня, въ дѣйствительности арестанты работали 2493 дня, т. е. на 170 дней менѣе противъ смѣтнаго исчисления. За произведенныя арестантами работы перечислено всего въ § 2 специальныхъ средствъ Министерства Внутреннихъ Дѣлъ по тюремной части 1464 руб. Такой результатъ нельзя не признать блестящимъ, и его всецѣло слѣдуетъ отнести къ внимательному и добросовѣтному исполненію Строительнымъ Комитетомъ возложенныхъ на него обязанностей.

Въ истекшемъ году въ тюрьмахъ Варшавской губерніи, за исключеніемъ Пересыльской, перебувало всего 7331 арестантъ всѣхъ категорій, изъ нихъ 6109 мужчинъ и 1222 женщинъ. Изъ этого еще не слѣдуетъ заключить, что въ 1894 г. въ мѣстахъ заключенія содержалось все означенное число арестантовъ, такъ какъ значительное число заключенныхъ переходитъ изъ одной тюрьмы въ другую, какъ, напримѣръ, всѣ подсѣдственные арестанты по вступленіи приговоровъ о нихъ въ законную силу переводятся въ уголовную тюрьму и ея отдѣленія, и такимъ образомъ регистрируются въ каждой тюрьмѣ. Въ сравненіи съ 1893 г. тюремное населеніе уменьшилось на 183 человѣка, въ томъ числѣ на 77 мужчинъ и 106 женщинъ. Если принять во вниманіе, что въ число арестантовъ за истекшій годъ включено населеніе Пултуской тюрьмы перешедшей въ вѣдѣніе Варшавскаго губернскаго Начальства съ 1 Января 1894 г., то въ сравненіи съ 1893 г. численность тюремнаго населенія, по исключеніи арестантовъ сей послѣдней тюрьмы, понизилось на 772 человѣка.

За послѣднее девятилѣтіе численность тюремнаго населенія Варшавской губерніи представляется въ слѣдующемъ видѣ:

Въ 1887 г.	5528 м.	1177 ж.	всего	6705 чел.
„ 1888 г.	6006 м.	1207 ж.	„	7213 „
„ 1889 г.	6592 м.	1412 ж.	„	8004 „
„ 1890 г.	6367 м.	1327 ж.	„	7694 „
„ 1891 г.	6131 м.	1221 ж.	„	7352 „
„ 1892 г.	6552 м.	1283 ж.	„	7835 „
„ 1893 г.	6186 м.	1328 ж.	„	7514 „
„ 1894 г.	6109 м.	1222 ж.	„	7331 „
Всего...	49471 м.	10177 ж.	всего	59648 чел.

Изъ этой таблицы нельзя не усмотрѣть, что начиная съ 1889 г. число арестантовъ постепенно понижается. Исключеніе въ этомъ отношеніи составляетъ 1892 г. когда вслѣдствіе постигшаго, между прочимъ и здѣшній край, неурожая хлѣбовъ и въ особенности картофеля, преступность значительно возрасла. Не малое вліяніе на уменьшеніе численнаго состава тюремнаго населенія въ истекшемъ году имѣлъ Высочайшій Манифестъ 14 Ноября 1894 г., въ силу котораго не только сокращены сроки заключенія почти всѣмъ арестантамъ, но многіе преступники освобождены совершенно отъ суда и наказанія. Въ первые три дня послѣ обнародованія Манифеста освобождены были изъ тюремъ Варшавской губерніи:

1) Изъ Уголовной тюрьмы .....	183
2) „ Слѣдственной тюрьмы.....	1
3) „ Временнаго отдѣленія.....	121
4) „ Женскаго отдѣленія.....	66
5) „ Пултуской тюрьмы.....	28
6) „ Брестъ-Куявской тюрьмы.....	9
Всего ...	128

Въ отдѣльности по тюрьмамъ арестанты распредѣлялись въ 1894 г. слѣдующимъ образомъ:

Въ Уголовной тюрьмѣ.....	2275 м.	— ж.
„ Слѣдственной тюрьмѣ.....	1861 м.	259 ж.
„ Временномъ отдѣленіи.....	930 м.	— ж.
„ Женскомъ отдѣленіи.....	— м.	750 ж.
„ Брестъ-Куявской тюрьмѣ.....	532 м.	135 ж.
„ Пултуской тюрьмѣ.....	511 м.	78 ж.

Среднимъ числомъ содержалось ежедневно въ каждомъ изъ упомянутыхъ выше мѣстъ заключенія слѣдующее число арестантовъ:

Въ Уголовной тюрьмѣ.....	616 чел.
„ Слѣдственной тюрьмѣ.....	580 „
„ Временномъ отдѣленіи.....	309 „
„ Женскомъ „.....	205 „
„ Брестъ Кувявской тюрьмѣ.....	135 „
„ Пултуской тюрьмѣ.....	161 „
Итого.....	2006 чел.

Такимъ образомъ, среднее ежедневное число арестантовъ составило въ 1894 году 2006 человекъ.

По числу мѣстъ тюрьмы Варшавской губерніи устроены на:

1) Уголовная тюрьма.....	450 чел.
2) Слѣдственная тюрьма.....	300 „
3) Временное отдѣленіе.....	250 „
4) Женское „.....	250 „
5) Брестъ Кувявская тюрьма.....	120 „
6) Пултуская „.....	100 „
Итого.....	1470 чел.

Между тѣмъ, какъ выше сказано, ежедневно содержалось 2006, т. е. на 536 человекъ больше штатнаго числа мѣстъ.

**Продовольствіе.** Упомянутое выше число арестантовъ провело въ шести тюрьмахъ Варшавской губерніи, за исключеніемъ Пересыльской, 712836 продовольственныхъ дней, т. е. на 31738 дней меньше нежели въ 1893 году. Способъ продовольствія арестантовъ въ отчетномъ году былъ подрядный. Всѣ продукты кромѣ хлѣба, доставлялись въ мѣста заключенія въ сыромъ видѣ и подрядчику уплачивалось въ день по 8,71 коп. за каждаго арестанта Варшавскихъ тюремъ; по 8,49 коп. въ день, за арестанта Брестъ Кувявской тюрьмы и 6,95 к. въ день за арестанта Пултуской тюрьмы.

**Одежда и Обувь.** Арестанты, содержавшіеся въ отчетномъ году въ Уголовной тюрьмѣ и отдѣленіяхъ, а равно осужденные арестанты Брестъ Кувявской и Пултуской тюремъ, пользовались отъ казны полными комплектами одежды и обуви. Подслѣдственнымъ арестантамъ выдавалась казенная одежда и обувь лишь за неимѣніемъ собственной, или если таковая, во время нахождения въ тюрьмѣ, приходила въ полную негодность. Необходимое количество холста и тига для одѣжныхъ и постельныхъ принадлежностей взяты были изъ запасовъ тига и холста, заготовляемыхъ на казенныхъ ткацкихъ фабрикахъ

Уголовной тюрьмы и Временнаго отдѣленія. Сукна и одѣяла получены были изъ казенныхъ фабрикъ Сандомірской и Хенцинской тюремъ. Всего употреблено для надобностей Варшавскихъ и Брестъ Кувяской тюремъ:

Одѣяль.....	120	штукъ.
Сукна сѣраго.....	2058	аршинъ
Холста пачеснаго.....	18557	„
Холста паклянаго.....	6920	„
Утиральниковъ.....	1235	„
Полосатаго тика.....	2036	„
Двойнаго „.....	6279	„
Обыкновеннаго тика.....	6123	„

Пултуская тюрьма получила свою потребность въ сукнѣ, одѣялахъ тиковъ и холста изъ Ломжинской тюрьмы еще раньше передачи ея въ вѣдѣніе Варшавскаго губернскаго начальства.

Шитье новой одежды, а равно ремонтъ старой исполнялись трудомъ арестантовъ, съ отпускомъ согласно 250 и 253 статей тюремной Инструкціи 1859 года, извѣстной платы начальникамъ тюремъ на шитье и почику. Въ истекшемъ году на постройку новой одежды и ремонтъ таковой, а равно содержаніе въ исправности постовой одежды израсходовано всего 2338 руб. 78 коп.

На обувь для арестантовъ отпускалось въ отчетномъ году начальникамъ тюремъ согласно 277 ст. тюремной Инструкціи по  $\frac{3}{5}$  копъ въ день на каждого осужденнаго и по  $\frac{3}{16}$  копъ. въ день на подслѣдственнаго. Кромѣ того, на основаніи разрѣшенія Главнаго тюремнаго Управленія, послѣдовавшаго въ 1887 году, расходовалось на обувь арестантовъ, высылаемыхъ на внѣшнія работы по  $\frac{9}{10}$  копъ. въ день. По сему расчету выдано въ 1893 году начальникамъ тюремъ 3204 руб. 49 коп.

**Освѣщеніе и отопленіе.** На освѣщеніе тюремныхъ зданій отпускается каждому изъ начальниковъ тюремъ извѣстная сумма въ безотчетное ихъ распоряженіе. Въ отчетномъ году отпуска эти не подвергались измѣненіямъ и начальникамъ мѣсть заключенія ассигновано:

Начальнику Уголовной тюрьмы.....	798	р. — к.
Начальнику Слѣдственной „.....	765	р. 29 к.
Завѣдывающему Временнымъ отдѣл. . . . .	360	р. 64 к.
Завѣдывающему женскимъ „ . . . . .	228	р. 96 к.

Начальнику Брестъ-Куявской тюрьмы. 215 р. 47 к.

Начальнику Пултуской тюрьмы . . . . . 246 р. — к.

Кромѣ того, на освѣщеніе газомъ фонарей вокругъ зданія Слѣдственной тюрьмы и подвального этажа израсходовано 1054 р. 2 к.

По установившемуся порядку мѣста заключенія Варшавской губерніи снабжаются принасами отопленія, дровами и каменнымъ углемъ, подряднымъ способомъ. Въ отчетномъ году подрядная цѣна на дрова въ Варшавѣ была 18 руб. 60 коп. за сажень русской трехполѣнной мѣры и 14,<sup>30</sup> коп. за пудъ каменнаго угля. Всего поставлено для всѣхъ тюремъ гор. Варшавы дровъ 425 саж. и 2 арш. и каменнаго угля 50457 пуд. 11 фунт. Въ Пултуской тюрьмѣ дрова поставлялись по 3 руб. 70 коп. за полукуб. сажень польской мѣры и всего поставлено подрядчикомъ 186 саж. Въ Брестъ-Куявской тюрьмѣ дрова поставлялись по 18 руб. 26 коп. за сажень русской трехполѣнной мѣры.

**Санитарная часть.** Благодаря постоянно принимаемымъ энергическимъ мѣрамъ, направленнымъ къ оздоровленію мѣстъ заключенія и огражденію ихъ отъ заноса разныхъ эпидемическихъ болѣзней, главнымъ образомъ холеры, случаи появленія которой повторялись и въ истекшемъ году, санитарное состояніе тюремъ въ 1894 г. можно считать удовлетворительнымъ. Исключеніе въ этомъ отношеніи представляли тюрьмы Брестъ-Куявская и Пултуская. Въ первой изъ нихъ появились въ концѣ Іюля случаи заболѣванія арестантовъ холерою. Вслѣдствіе принятыхъ немедленно энергическихъ мѣръ борьбы противъ этой болѣзни, заключавшихся главнымъ образомъ въ полной изоляціи больныхъ, для чего открытъ былъ временно въ Брестъ-Куявскѣ особый лазаретъ, и въ тщательной дезинфекціи всѣхъ тюремныхъ помѣщеній, а равно одежды и постельныхъ принадлежностей и, наконецъ, въ улучшеніи по возможности пищи и отпускѣ два раза въ день всѣмъ арестантамъ чая, холерою заболѣло всего 8 человекъ (7 м. и одна женщина), изъ коихъ умерло двое мужчинъ.

Вслѣдствіе свирѣпствовавшей въ гор. Пултускѣ холеры въ мѣстной тюрьмѣ стали также появляться въ средѣ арестантовъ случаи холероподобныхъ заболѣваній. Но и здѣсь, благодаря своевременно принятымъ мѣрамъ, болѣзнь эта не успѣла принять характера эпидемическаго. Во всѣхъ тюрьмахъ Варшавской губерніи, за исключеніемъ Пересыльной, перебивало всего 1645 человекъ, въ томъ числѣ 1456 м. 178 ж. и 11 дѣтей. Изъ этого числа умерло 46 м. 4 ж. и 3 дѣтей. Число больничныхъ дней равняется 57840. Среднимъ числомъ

пользовалось въ лазаретахъ Варшавскихъ тюремъ 147 человекъ. Существоющее при Варшавской Уголовной тюрьмѣ аптечное отдѣленіе снабжало и въ истекшемъ году лазареты мѣстъ заключенія гор. Варшавы медикаментами. Аптечное отдѣленіе устроено въ 1888 году, съ разрѣшенія Главнаго Тюремнаго Управленія, съ тѣмъ, однакоже, условіемъ, чтобы расходы по содержанію аптеки и поставки медикаментовъ не превышали ежегодно средняго годоваго расхода, производившагося въ прежнее время на приобрѣтеніе медикаментовъ изъ частной аптеки. Средній годовою расходъ на покупку медикаментовъ изъ частной аптеки доходилъ до 2400 руб.; между тѣмъ со времени открытія аптечнаго отдѣленія расходъ на медикаменты сталъ ежегодно понижаться.

Въ истекшемъ году въ аптечное отдѣленіе поступило изъ тюремъ гор. Варшавы, въ томъ числѣ и изъ Пересыльной тюрьмы, всего 5027 рецептовъ. Въ сравненіи съ 1893 г. число рецептовъ уменьшилось на 373. Расходъ и приходъ за отчетное время выразились въ слѣдующихъ цифрахъ:

Съ 1893 на 1894 годъ осталось реманентомъ аптечныхъ матеріаловъ на сумму .....	573 р. 01 к.
Въ 1894 г. взято аптечныхъ матеріаловъ на сумму.	749 р. 86 к.
Жалованье аптекарю .....	420 р. — к.
Израсходовано изъ суммъ отпускаемыхъ на вспомогательныя средства .....	362 р. 21 к.
	<hr/>
Всего.....	2105 р. 8 к.
На 1895 г. осталось реманентомъ аптечныхъ матеріаловъ на сумму ... ..	488 р. 12 к.
	<hr/>
Итого въ 1894 г. израсходовано на аптеку....	1616 р. 96 к.

Чтобы опредѣлить стоимость лѣкарствъ необходимо вычесть изъ суммы, отпускаемой на вспомогательныя средства, стоимость ваты и марли, составляющей 255 руб. 10 коп. До начала истекшаго года означенные предметы приобрѣтались Начальниками тюремъ, по требованію тюремныхъ врачей. Въ истекшемъ году было сдѣлано распоряженіе, чтобы вата и марля требовались изъ аптечнаго отдѣленія, которое, приобрѣтая эти предметы въ большемъ количествѣ, а не малыми партіями, въ состояніи покупать ихъ по болѣе дешевой цѣнѣ. За вычетомъ означенной выше суммы въ 255 р. 10 к., израсходовано всего на медикаменты 1361 руб., т. е. на 78 р. 63 к. менѣе нежели въ 1893 году. Стоимость рецепта въ отчетномъ году обошлась въ 27,09 к. и въ сравненіи съ 1893 г. нѣсколько повысилась, а именно

на 0,42 к. Такое, хотя и незначительное, повышение объясняется отчасти содержанием въ тюрьмахъ гор. Варшавы значительнаго числа политическихъ арестантовъ, для которыхъ выписывались болѣе дорогія формы лѣкарствъ.

Достигнутый, въ отчетномъ году, результатъ нельзя не признать вполне удовлетворительнымъ и долженъ быть всецѣло отнесенъ къ внимательному отношенію къ своимъ обязанностямъ врача Уголовной тюрьмы, завѣдывающаго аптечнымъ отдѣленіемъ, которому не мало содѣйствовали и остальные врачи Варшавскихъ тюремъ, избѣгая по возможности дорогостоящихъ лѣкарствъ и замѣняя ихъ болѣе дешевыми, при одинаковомъ ихъ дѣйствіи.

Лазареты Пултуской и Брестъ-Кувянской тюремъ снабжались въ истекшемъ году медикаментами изъ частныхъ мѣстныхъ аптекъ. За пріобрѣтенныя лѣкарства для означенныхъ тюремъ казною уплачено: въ Пултускѣ 199 р. 30 к., а въ Брестъ-Кувяскѣ 234 руб. 61 коп. Независимо сего на расходы по борьбѣ съ холерою въ Брестъ-Кувянской тюрьмѣ израсходовано 282 р. 77 к. На вспомоگательные припасы израсходовано въ 1894 г. всего 1689 р. 57 к. Въ сравненіи съ 1893 г. расходъ на вспомогательные припасы уменьшился на 398 руб. 11 к. Если даже прибавить къ суммѣ 1689 р. 57 к. расходъ на марлю и вату въ 255 р. 10 к., то тѣмъ не менѣе весь расходъ на вспомогательные припасы 1944 руб. 67 к., будетъ меньше расхода на сей предметъ въ 1893 г. на 143 руб. 01 к.

**Пересыльная часть.** Въ открытой, въ 1892 году, Варшавской Пересыльной тюрьмѣ перебувало въ отчетномъ году 12568 человекъ.

Движеніе арестантовъ Пересыльной тюрьмы представляется въ слѣдующемъ видѣ:

Къ 1 Января 1894 г. состояло .....	121 человекъ.
Въ теченіи 1894 г. прибыло .....	12445 „
Въ теченіи 1894 г. выбыло .....	12453 „
Къ 1 Января 1895 г. осталось .....	115 „

Изъ общаго числа лицъ, перешедшихъ черезъ Пересыльную тюрьму, 1054 человекъ принадлежали къ разряду новобравцевъ, отправляемыхъ этапнымъ порядкомъ изъ уѣздныхъ присутствій на испытаніе въ Уяздовскій Военный Госпиталь (252 человекъ въ госпиталь и обратно изъ госпиталя 802 человекъ). Изъ сего нельзя не усмотрѣть, что менѣе одной трети лицъ, отправляемыхъ изъ уѣздныхъ присутствій на испытаніе въ Уяздовскій госпиталь, препровождаются этап-

пымъ или транспортнымъ порядкомъ; остальные же снабжаются продуктами суетствіями проходными свидѣтельствами. Изъ Уздовскаго же госпиталѣ всѣ безъ исключенія новобранцы сдаются въ Пересыльную тюрьму для доставленія обратно по назначенію.

Въ теченіи 1894 г. выслано изъ Пересыльной тюрьмы:

а) этапнымъ порядкомъ . . . . .	9276	человѣкъ.
б) транспортнымъ порядкомъ . . . . .	2301	„
в) освобождено . . . . .	43	„

Транспортнымъ порядкомъ арестанты высылаются изъ Пересыльной тюрьмы въ уѣзды Гроецкій и Радиминскій и во всѣ гмины Варшавскаго уѣзда. Главный контингентъ лицъ, препровождаемыхъ транспортнымъ порядкомъ, отправляется въ гор. Гройцы 957 человѣкъ; затѣмъ въ Радиминъ 482 человѣка; въ гмину Чисте 462 человѣка; въ гмину Млоцины 404 человѣка; въ гмину Мокотовъ 230 человѣкъ; въ гмину Брудно 141 человѣкъ. Наименьшее число лицъ отправлено было въ гмину Рашинъ 1 человѣкъ.

Въ числѣ выславшихся транспортнымъ порядкомъ находилось больныхъ, дряхлыхъ и матерей съ грудными дѣтьми, доставленныхъ по назначенію на подводахъ, 89 человѣкъ; заболѣвшихъ въ тюрьмѣ и пользовавшихся въ городскихъ больницахъ 40 человѣкъ. Изъ этого числа умерло въ больницахъ 4 человѣка. Амбулаторныхъ больныхъ коимъ оказана медицинская помощь въ тюрьмѣ, 480 человѣкъ.

Отъ конвоировъ бѣжалъ съ пути слѣдованія одинъ человѣкъ.

**Расходы по продовольстію арестантовъ въ тюрьмѣ и во время пересылки ихъ.** Всѣхъ продовольственныхъ дней въ теченіи отчетнаго года было 51,896. На продовольствіе арестантовъ въ тюрьмѣ израсходовано 4,520 руб. 11 коп.

Выдано кормовыхъ денегъ:

а) Высланнымъ по этапамъ . . . . .	663	р. 25
б) Высланнымъ транспортнымъ порядкомъ . . . . .	53	р. 96
в) Нижнимъ чинамъ Конвойной Команды . . . . .	596	р. 72

Введенный въ концѣ 1893 г. хозяйственный способъ продовольствія заключенныхъ Пересыльной тюрьмы примѣнялся и въ отчетномъ году и далъ возможность выдавать лицамъ прибывающимъ въ тюрьму послѣ обѣда, которымъ по инструкціи никакой пищи не полагается, а равно выбывающимъ по ночнымъ этапамъ, горячую пищу (часть съ хлѣбомъ, или кашу съ саломъ). Такая выдача горячей пищи въ правилѣ въ числѣ другихъ мѣръ предосторожности противъ

занесенія болѣзней въ тюрьму имѣла не малое вліяніе на санитарное состояніе тюрьмы. Не смотря на то, что въ городѣ Варшавѣ и въ окрестныхъ мѣстностяхъ, а въ особенности въ гор. Гройцахъ, появлялись перѣдко случаи заболѣванія холерою, въ числѣ заключенныхъ Пересыльной тюрьмы не было ни одного случая холероподобнаго заболѣванія. Отъ хозяйственнаго способа продовольствія образовалась экономя въ размѣрѣ 420 руб. 4 коп.

Для препровожденія арестантовъ внѣ этапныхъ линій имѣется въ Пересыльной тюрьмѣ особый штатъ конвоировъ изъ 7 человекъ. Какъ выше сказано, внѣ этапныхъ линій отправлено 3,301 человекъ. Очевидно, что конвоированіе всѣхъ этихъ лицъ не могло быть исполнено штатными сторожами и тюремному начальству пришлось прибѣгать къ найму частныхъ лицъ, и на сей предметъ израсходовано 215 руб. 82 коп.

На наемъ подводъ израсходовано:

- а) на этапы . . . . . 96 р. 45 к.
- б) транспортнымъ порядкомъ . . . . . 168 р. 55 к.

**Занятіе арестантовъ работами и тюремныя мастерскія.** Занятіе арестантовъ производительными работами является въ настоящее время обязательнымъ условіемъ тюремнаго заключенія. Благоустройство тюрьмы находится въ прямой зависимости отъ степени устройства въ ней производительныхъ работъ. Занятіе заключенныхъ работами обезпечиваетъ съ одной стороны сохраненіе среди арестантовъ большаго порядка, столь важнаго въ тюремной жизни, а съ другой стороны имѣетъ немаловажное значеніе въ гигиеническомъ отношеніи, предохраняя заключенныхъ отъ бездѣйствія, расслабляющаго организмъ и порождающаго цѣлый рядъ болѣзней.

Придавая тюремнымъ работамъ характеръ карательно-воспитательный, наше законодательство (ст. 344—371 уст. о сод. подъ страж.) съ точностью установило право на денежное вознагражденіе всѣхъ обращаемыхъ на работы арестантовъ, не исключая и тѣхъ, которые занимаются работами по хозяйству тюрьмы и для ея потребностей. Далѣе закономъ опредѣлены извѣстные отчисленія отъ заработка арестантовъ въ пользу казны, чѣмъ для Государства облегчается несеніе расходовъ по содержанію мѣстъ заключенія.

Очевидно, однако-же, что при чрезмѣрномъ развитіи въ мѣстахъ заключенія ремесленныхъ производствъ, тюрьма можетъ явиться опаснымъ и нежелательнымъ конкурентомъ для частной свободной производительности. Для избѣжанія сего необходимо установить, чтобы тюрьма прежде всего удовлетворяла своимъ собственнымъ потребно-

стямъ и затѣмъ уже избытокъ своихъ рабочихъ силъ обращала на такія занятія, которыя могутъ имѣть характеръ конкуренціи съ свободнымъ производствомъ.

Въ мѣстахъ заключенія Варшавской губерніи обращено должное вниманіе на нежелательность конкуренціи тюремъ съ свободными производствами, и съ этою цѣлью устраиваются въ тюрьмахъ гор. Варшавы такія мастерскія, которыя удовлетворяютъ прежде всего нуждамъ тюремнаго населенія какъ Варшавской губерніи, такъ и остальныхъ губерній края. Въ числу такихъ мастерскихъ относятся ткацкія фабрики, выдѣлывающія разныхъ сортовъ тики, утиральники, холстъ рубашечный и подкладочный, и слесарная мастерская. Наконецъ всѣ ремонтныя и строительныя работы производятся, по возможности, исключительно трудомъ арестантовъ.

#### 1. Варшавская Главная Уголовная тюрьма.

Въ этой тюрьмѣ находились въ отчетномъ году слѣдующія мастерскія, устроенныя за счетъ казны.

1) Ткацко-прядильная мастерская, на которой выдѣлываются: тики трехъ сортовъ (обыкновенный полосатый и двойной), утиральники и холстъ рубашечный и подкладочный. Главными и почти исключительно потребителями этихъ издѣлій являются мѣста заключенія Варшавской и нѣкоторыхъ другихъ губерній края. Въ истекшемъ году этой на фабрикѣ работало 48 ткацкихъ станковъ и 202 самопрялки.

Къ 1 Января 1894 г. осталось на складѣ:

##### 1. Пряжи.

а) Механической разныхъ сортовъ . . . . .	229 п. 1 ф.	34 з.
б) Льняной ручной 648 мотковъ вѣсомъ . . . . .	8 „ 3 „	74 „
в) Пакляной ручной 1596 мотковъ вѣсомъ . . . . .	26 „ 24 „	51 „
Итого . . . . .	263 п. 29 ф.	51 з.

##### 2. Льна.

а) сыраго	{	пачеси . . . . .	95 пуд.
		пакли . . . . .	45 пуд.
		Итого . . . . .	140 пуд.
б) чесанаго	{	пачеси . . . . .	3 пуд. 39 ф.
		пакли . . . . .	7 пуд. 1 ф.
		Итого . . . . .	11 пуд. — ф.

## 3. Тиковыхъ и холщевыхъ издѣлій.

а) Утиральниковъ .....	11,488	арш.	10, <sup>96</sup>	верш.
б) Полосатаго тика .....	28,104	"	3, <sup>80</sup>	"
в) Двойнаго тика .....	58,013	"	13, <sup>50</sup>	"
г) Обыкновеннаго тика .....	18,819	"	10, <sup>34</sup>	"
д) Пачеснаго холста .....	387	"	4, <sup>60</sup>	"
ж) Паглянаго .....	55,950	"	3, <sup>50</sup>	"

Итого..... 172,763 арш. 14,<sup>70</sup> верш.

Въ теченіи 1894 г. приобретено въ Жирардовской Мануфактурѣ:

1. Пряжи механической ..... 1,419 пуд. 10 фунт.
2. Сыраго льна паглянаго ..... 265 пуд. — фунт.

Независимо сего поступило изъ прядильнъ Брестъ-Кувяской и тюрьмы Женскаго Отдѣленія 11,938 мотковъ ручной пряжи, въсомъ въ 165 пуд. 37 фунт. 18 зол.

Въ теченіи отчетнаго года употреблено на выдѣлку разныхъ сортовъ тика, утиральниковъ и холста рубашечнаго и подкладочнаго всего 1,133 пуд. 1 ф. 64 зол. пряжи, въ томъ числѣ 991 пудъ 18 фун. и 37 зол. пряжи механической и 141 пуд. 23 фун. и 27 зол. пряжи ручной.

Изъ этого количества пряжи выткано:

1) Утиральниковъ .....	5769	арш.	3	вер.
2) Двойнаго тика .....	181	"	14	"
3) Обыкновеннаго тика.....	8805	"	—	"
4) Холста пачеснаго .....	46812	"	8	"
5) Холста подкладочнаго.....	42976	"	4	"

Итого..... 104544 ар. 13 вер.

Стоимость всѣхъ выработанныхъ въ 1894 г. ткацкихъ издѣлій опредѣлилась въ 15126 руб. 70 коп. Въ сравненіи съ 1893 г. производительность ткацкой фабрики уменьшилась на 22319 арш. 1 вер. Такое явленіе объясняется тѣмъ, что въ числѣ освобожденныхъ 15 и 16 Ноября, въ силу Высочайшаго Манифеста, арестантовъ находилось значительное число ткачей, послѣ ухода которыхъ пришлось приостановить работу на многихъ станкахъ.

Такимъ образомъ вмѣстѣ съ остаткомъ отъ 1893 г. въ отчетномъ году находилось въ оборотѣ слѣдующее количество ткацкихъ издѣлій:

1. Утиральниковъ ..... 17257 арш. 13,<sup>96</sup> вер.
2. Полосатаго тика..... 28104 " 3,<sup>80</sup> "

3. Двойнаго тика.....	58195 арш.	11,50 вер
4. Обыкновеннаго тика.....	27624 "	10,34 "
5. Пачеснаго холста.....	47199 "	12,60 "
6. Памянаго ".....	98926 "	7,50 "

Итого..... 277308 арш. 11,70 вер

Въ теченіи 1894 г. израсходовано ткацкихъ издѣлій:

**А) На потребности мѣстъ заключенія Варшавской губерніи.**

1. Утиральниковъ.....	1235 арш.	9,28 вер
2. Полосатаго тика.....	2036 "	— "
3. Двойнаго ".....	6279 "	10 "
4. Обыкновеннаго тика.....	6123 "	0,47 "
5. Пачеснаго холста.....	1237 "	2,04 "
6. Памянаго ".....	6920 "	— "

Итого..... 23831 арш. 5,79 вер

**Б) На потребности другихъ тюремъ края.**

1. Утиральниковъ.....	4387 арш.	5,56 вер
2. Полосатаго тика.....	1952 "	11,80 "
3. Двойнаго ".....	16884 "	9 "
4. Обыкновеннаго тика.....	17600 "	6,05 "
5. Холста пачеснаго.....	20790 "	14 "
6. Холста памянаго.....	9270 "	1,20 "

Итого..... 70885 арш. 15,61 вер

**В) Продано частнымъ лицамъ и учрежденіямъ.**

1. Утиральниковъ.....	420 арш.	— вер
2. Полосатаго тика.....	2184 "	12,50 "
3. Двойнаго ".....	912 "	3 "
4. Обыкновеннаго тика.....	307 "	14 "
5. Пачеснаго холста.....	53 "	2 "
6. Памянаго ".....	743 "	8 "

Итого..... 5243 арш. 7,50 вер

на сумму 819 руб. 22 коп.

Такимъ образомъ расходовано въ истекшемъ году всего ткацкихъ издѣлій 98960 арш. 12,90 вер. и къ 1 Января 1895 г. осталось въ складѣ ткацкой фабрики:

1. Утиральниковъ . . . . .	11592 арш. 15,12 ар.
2. Полосатаго тика . . . . .	21930 „ 11,50 „
3. Двойнаго „ . . . . .	34119 „ 5,50 „
4. Обыкновеннаго тика . . . . .	3593 „ 5,82 „
5. Пачеснаго холста . . . . .	25118 „ 10,56 „
6. Паключаго холста . . . . .	81992 „ 14,30 „

Итого . . . . . 178347 арш. 14,80 вер.

Послѣ сдѣланнаго въ Уголовной тюрьмѣ исчисленія, стоимость одного аршина опредѣлилась:

1. Утиральниковъ . . . . .	12,81 к.
2. Двойнаго тика . . . . .	16,42 к.
3. Обыкновеннаго тика . . . . .	16,57 к.
4. Холста пачеснаго . . . . .	15 — к.
5. Холста паключаго . . . . .	13,47 к.

Хотя вслѣдствіе принятыхъ въ концѣ истекшаго года мѣръ, направленныхъ къ уменьшенію стоимости ткацкихъ издѣлій, цѣна на нихъ, въ сравненіи съ 1893 годомъ и понизилась, но тѣмъ не менѣе издѣлія эти отличаются дороговизною и потому не могутъ конкурировать съ издѣліями частнаго производства. Такое явленіе объясняется отчасти тѣмъ обстоятельствомъ, что при выдѣлкѣ тюремныхъ издѣлій употребляется въ широкихъ размѣрахъ пряжа ручнаго производства, болѣе дорогая нежели машинная. Производить же выдѣлку ткацкихъ издѣлій исключительно изъ механической пряжи представляется не возможнымъ, уже потому, что пришлось бы закрыть прядильную мастерскую и оставить безъ занятій работающихъ ежедневно отъ 100 — 200 арестантовъ, что является крайне нежелательнымъ. Въ виду сего всѣ заботы тюремной администраціи должны быть направлены къ тому чтобы прискаты такія работы, на которыя могли бы быть обращены занятые нынѣ пряденіемъ арестанты.

За работу по выдѣлкѣ ткацкихъ издѣлій перечислено въ отчетномъ году въ § 2 специальныхъ средствъ Министерства Внутреннихъ Дѣлъ по тюремной части 3608 р. 48½ к., а именно:

1) за пряденіе . . . . .	544 р. ½ к.
2) за тканье . . . . .	2484 р. 50 к.
3) за вспомогательныя работы . . . . .	579 р. 98 к.

Итого . . . . . 3608 р. 48½ к.

Въ сравненіи съ 1893 г. заработанная на ткацко-прядильной фабрикѣ сумма уменьшилась на 180 руб. 1 коп. На этой фабрикѣ

работало въ истекшемъ году до 316 человѣкъ ежедневно, а рабочихъ дней было всего 75813.

2) Открытая въ началѣ 1893 года слесарная мастерская. Устройство этой мастерской всѣ слесарныя работы въ мѣстахъ заключенія города Варшавы производились съ подряда; такой способъ противорѣча основному началу, въ силу котораго всѣ работы для тюремныхъ нуждъ должны, по возможности, быть исполняемы самими арестантами, представляя и то неудобство, что давалъ доступъ въ тюрьму подрядчикамъ слесарямъ и ихъ рабочимъ, которые могли входить въ сношенія съ заключенными и передавать имъ тайно разные запрещенныя въ тюрьмѣ предметы. Эти обстоятельства побудили губернскаго начальство возбудить вопросъ объ устройствѣ за счетъ казны особой слесарной мастерской.

Въ теченіи отчетнаго года на содержаніе слесарни, ремонтъ инструментовъ, покупку матеріала, жалованье слесарю и его помощнику и проч. израсходовано всего 1738 руб. 97½ коп. а именно:

Жалованье слесарю.....	720 р.	—
Жалованье помощнику слесаря.....	300 р.	—
На покупку матеріаловъ, ремонтъ инструментовъ и проч.....	615 р.	—
Упложено арестантамъ.....	123 р.	97½
Итого....	1738 р.	97½

Въ отчетномъ году приступлено къ изготовленію въ слесарной мастерской арестантскихъ укрѣпленій, какъ ножныхъ тагъ и ручныхъ, при чемъ стоимость первыхъ опредѣлилась въ 70 к., а послѣднихъ 1 р., т. е. ножные кандалы обходятся на 83 к., а наручники на 30 к. дешевле ихъ продажной цѣны. Въ 1894 г. изготовлено для Варшавскихъ тюремъ и нѣкоторыхъ другихъ мѣстъ заключенія кра 300 паръ ножныхъ кандаловъ и 58 паръ наручниковъ, всего на сумму 268 руб. Если вычѣсть эту сумму изъ общаго расхода по содержанию слесарной мастерской 1738 руб. 97 коп., то окажется что всего израсходовано на слесарныя работы специально для надобностей пяти тюремъ г. Варшавы 1490 р. 97 к., въ томъ числѣ содержаніе слесаря и помощника, между тѣмъ какъ прежде подрядчикамъ слесарямъ уплачивалось не менѣе 2000 р. въ годъ.

Въ слесарную мастерскую принимается также и исполненіе частныхъ заказовъ. Оборотъ по этимъ заказамъ составилъ въ отчетномъ году 307 р. 51 к. Изъ этой суммы отчислено:

1) На матеріалъ.....	38 р. 36 к.
2) Возвратъ казнь за испорченные инструменты	33 р. 65 к.
3) Уплочено арестантамъ за работу.....	182 р. 64 к.
4) Чистаго дохода.....	52 р. 86 к.
Итого....	307 р. 51 к.

Среднимъ числомъ занималось ежедневно въ слесарнѣ 6 человекъ.

**Частныя мастерскія.** Въ теченіи отчетнаго года работали слѣдующія частныя мастерскія:

- 1) Портняжная.
- 2) По выдѣлкѣ бумажныхъ гильзъ и коробокъ.
- 3) По выдѣлкѣ деревянныхъ карнизовъ и сидѣній для стульевъ.
- 4) Столярная.
- 5) Сапожная.

Независимо сего въ тюрьмѣ исполнялись разные заказы, какъ для частныхъ лицъ такъ и для казны.

Въ частныхъ мастерскихъ и по случайнымъ заказамъ занимались ежедневно среднимъ числомъ 160 человекъ. Общее число рабочихъ дней въ частныхъ мастерскихъ и въ казенной слесарнѣ составляло въ отчетномъ году 20461, а заработанная арестантами сумма 3245 р. 72 к. Между фондами сумма эта распределяется слѣдующимъ образомъ:

Въ пользу казны.....	1041 р. 60 <sup>1</sup> / <sub>2</sub> к.
Въ пользу тюрьмы.....	1076 р. 63 к.
Въ пользу арестантовъ.....	1127 р. 49 к.
Итого....	3245 р. 72 <sup>1</sup> / <sub>2</sub> к.

Доходность по отдѣльнымъ мастерскимъ представляется въ слѣдующемъ видѣ:

- 1) Сапожная мастерская при 3,035 раб. дней дала 511 р. 83 к.
- 2) Мастерская по выдѣлкѣ коробокъ, сидѣній „ 4,726 „ „ „ 965 р. 91<sup>1</sup>/<sub>2</sub> к.
- 3) Портняжная мастерская „ 2,716 „ „ „ 618 р. 80 к.
- 4) Мастерская по выдѣлкѣ папиросныхъ гильзъ „ 4,627 „ „ „ 243 р. 68 к.
- 5) Столярная мастерская „ 2,773 „ „ „ 422 р. 53<sup>1</sup>/<sub>2</sub> к.
- 6) По слесарнымъ казеннымъ работамъ.... „ 1,034 „ „ „ 123 р. 97<sup>1</sup>/<sub>2</sub> к.

7) По частнымъ слесар- нымъ заказамъ . . . . .	„ 1,092 „ „ „	272 р. 69 к.
8) По случайнымъ зака- замъ . . . . .	„ 458 „ „ „	86 р. 30 к.
Итого рабочихъ дней	20,461	заработокъ 3,245 р. 72½ к.

Въ сравненіи съ 1893 г. доходность по означеннымъ мастерскимъ уменьшилась на 1,779 р. 45 к. Такое явленіе объясняется главнымъ образомъ освобожденіемъ въ силу Высочайшаго Манифеста 14 Ноября 1894 г. значительнаго числа арестантовъ и сокращенія почти всеѣмъ заключеннымъ сроковъ наказанія. Во второй половинѣ Ноября и въ Декабрѣ мастерскія совершенно опустѣли и въ нѣкоторыхъ работы всеѣмъ прекратились, за полнымъ отсутствіемъ заключенныхъ, хоть сколько нибудь ознакомленныхъ съ мастерствомъ.

Вся заработанная въ отчетномъ году арестантами Уголовной тюрьмы сумма составляетъ 6,854 р. 21 к. Въ сравненіи съ 1893 г. доходность уменьшилась на 1,959 р. 46 к. По тюремному хозяйству занимаются ежедневно 66 человекъ, получающихъ опредѣленную мѣсячную плату изъ части арестантскаго заработка, отчисляемаго въ пользу тюрьмы. Всего платныхъ рабочихъ дней по тюремному хозяйству было въ отчетномъ году 19,340, а арестантамъ уплачено 316 р. 16 коп.

## 2. *Временное Отопленіе.*

Открытая въ этой тюрьмѣ, въ концѣ 1892 г., за счетъ казны ткацко-прядельная мастерская для выдѣлки рубашечнаго холста, продолжала работать и въ истекшемъ году. Въ этой мастерской имѣются 8 ткацкихъ станковъ и 175 самопрялокъ.

На складѣ фабрики осталось къ 1 Января 1894 г.

ручной пряжи 4,392 мотка, вѣсомъ въ	53 пуд. 3 фунт. 12 зол.
Получено въ теченіи 1894 г. отъ прядельни Брестъ-Кувявской тюрьмы 2,276 мотковъ, вѣсомъ . . . . .	28 пуд. 28 фунт. — зол.
Изъ мѣстной прядельни 2,610 мот- ковъ, вѣсомъ въ . . . . .	30 пуд. 23 фунт. 26 зол.

Итого 9,278 мотковъ, вѣсомъ въ 112 пуд. 14 фунт. 38 зол.

Ручная пряжа употребляется исключительно на утокъ, на основу же идетъ пряжа механическаго производства. Этой пряжи осталось къ 1 Января 1894 г. . . . .

— пуд. 3 фунт. 27 зол.	
Приобрѣтено изъ Жирардовской Ма- нуфактуры пряжи № № 18 и 16 . . . . .	390 пуд. — фунт. — зол.
Итого механической пряжи . . . . .	390 пуд. 3 фунт. 27 зол.

Изъ всего этого количества пряжи употреблено на тканье рубашечнаго холста:

а) Ручной пряжи 8,976 мотковъ вѣсомъ . . . . .	108 пуд. 22 фунт. 2 зол.
б) Механической № 18 . . . . .	240 пуд. 27 фунт. 36 зол.
в) Механической № 16 . . . . .	85 пуд. 7 фунт. 94 зол.
Итого . . . . .	434 пуд. 17 фунт. 36 зол.

Къ 1 Января 1894 г. осталось на складѣ рубашечнаго холста . . . . .	9,866 ар. 8 вер.
Выткано въ теченіи 1894 г. . . . .	36,571 ар. 1 вер.
Всего . . . . .	46,437 ар. 9 вер.

Изъ этого количества холста расходовано:

а) На потребности Варшавскихъ тюремъ . . . . .	17,320 ар. — вер.
б) Выслано въ другія тюрьмы края . . . . .	21,720 ар. — вер.
в) Продано . . . . .	104 ар. 10 вер.
Итого . . . . .	39,144 ар. 10 вер.

Затѣмъ къ 1 Января 1895 г. осталось на складѣ 7292 арш. 15 верш.

На ткацко-прядильной фабрикѣ занималось ежедневно до 121 человекъ, а рабочихъ дней было 15,683.

Въ теченіи отчетнаго года на ткацко-прядильной мастерской заработано арестантами всего 1,530 руб. 89 к. а именно:

1) За тканье . . . . .	1,096 р. 98 к.
2) За пряденіе . . . . .	195 р. 75 к.
3) При вспомогательныхъ работахъ . . . . .	506 р. 59 к.
Итого . . . . .	1,530 р. 89 к.

По фондамъ сумма эта распределена слѣдующимъ образомъ:

Въ пользу арестантовъ . . . . .	525 р. 44 к.
Въ пользу казны . . . . .	498 р. 86 к.
Въ пользу тюрьмы . . . . .	506 р. 59 к.

Въ сравненіи съ 1893 г. производительность ткацкой фабрики увеличилась на 11,804 арш., а доходность на 139 р. 78 к. Такое явленіе объясняется тѣмъ обстоятельствомъ, что въ 1894 г. число ткацкихъ станковъ увеличилось на два.

#### *Частныя мастерскія.*

Въ отчетномъ году во Временномъ Отдѣленіи работали слѣдующія частныя мастерскія:

1) Сапожная, занимавшая ежедневно 8—10 арестантовъ, заработавшихъ въ теченіи 1,320 рабочихъ дней.....	446 р. 97 к.
2) Мастерская по выдѣлкѣ папиросныхъ гильзъ, занимавшая ежедневно отъ 12—33 арестантовъ, заработавшихъ въ теченіе 3,960 рабочихъ дней.....	315 р. 58 к.
3) Мастерская по выдѣлкѣ висячихъ замковъ, занимавшая ежедневно отъ 60—70 арестантовъ, заработавшихъ въ теченіи 18,480 рабочихъ дней.....	3,829 р. 15 к.
Итого.....	4,591 р. 70 к.

Независимо сего въ тюрьмѣ принимались заказы, какъ отъ частныхъ лицъ, такъ и отъ разныхъ учреждений, въ числѣ которыхъ обращаютъ на себя вниманіе заказы нѣкоторыхъ частей войскъ по постройкѣ мундирной одежды и обуви для нижнихъ чиновъ.

При постройкѣ административнаго флигеля занимались ежедневно, въ теченіи строительнаго сезона, отъ 8—26 арестантовъ, которые въ теченіи 3,819 рабочихъ дней заработали всего 1,464 рубля.

Общій выводъ заработка по мастерскимъ Временнаго Отдѣленія представляется въ слѣдующемъ видѣ:

1) По ткацкой фабриктъ.....	1,530 р. 89 к.
2) По сапожной мастерской.....	446 р. 97 к.
3) По выдѣлкѣ папиросныхъ гильзъ.....	315 р. 58 к.
4) По складыванію висячихъ замковъ.....	3,829 р. 15 к.
5) По частнымъ заказамъ.....	2,067 р. 43 к.
Итого.....	8,190 р. 2 к.

По фондамъ сумма эта распределена слѣдующимъ образомъ:

1) Въ доходъ казны.....	2,555 р. 19 <sup>3</sup> / <sub>4</sub> к.
2) Въ доходъ тюрьмы.....	2,669 р. 74 <sup>3</sup> / <sub>4</sub> к.
3) Въ пользу арестантовъ.....	2,815 р. 85 <sup>1</sup> / <sub>2</sub> к.
4) На покупку приклада.....	149 р. 22 к.
Итого.....	8,190 р. 2 к.

Въ сравненіи съ 1893 г. заработанная арестантами Временнаго Отдѣленія сумма увеличилась на 2,519 р. 17 к. Если даже и исключить изъ суммы 8,190 р. 2 к. деньги, заработанныя арестантами при постройкѣ флигеля—1,464 р.—заработокъ совершенно случайный—то тѣмъ не менѣе въ сравненіи съ 1893 г. доходность работъ

Временнаго отдѣленія увеличилась на 1155 р. 17 к. Платными работами по тюремному хозяйству занимаются 17 арестантовъ и имъ уплочено въ 1894 г. 228 р. 96 к.

### 3. Женское Отдѣленіе.

Въ 1893 г. передачи были въ Женское Отдѣленіе изъ Уголовной тюрьмы 100 старыхъ самопрялокъ, большая часть которыхъ въ 1894 году пришла въ полную негодность, и предположено было замѣнить ихъ новыми. Но такъ какъ число арестантовъ стало постепенно понижаться и представлялась возможность распредѣлить всѣхъ заключенныхъ по мастерскимъ, то приобрѣтеніе новыхъ самопрялокъ пока приостановлено.

Кромѣ работъ по прядеію, арестантки Женскаго Отдѣленія занимались въ отчетномъ году въ слѣдующихъ мастерскихъ, устроенныхъ частными лицами, при чемъ заработали:

1) Въ мастерской глаженія бѣлья въ теченіи 22363 рабочихъ дней.....	1485 р. 74 к.
2) Въ бѣлошвейной въ теченіи 3890 рабочихъ дней .....	186 р. 34 к.
3) Въ мастерской шитья перчатокъ въ теченіи 8690 рабочихъ дней .....	837 р. 64 к.
Кромѣ того исполнено было въ отчетномъ году работы по разнымъ случайнымъ заказамъ въ теченіи 5830 рабочихъ дней, на сумму.....	109 р. 6 к.
За прядеіе въ теченіи 330 рабочихъ дней....	23 р. 46 к.
Итого.....	2642 р. 78 к.

По фундамъ сумма эта распредѣлена слѣдующимъ образомъ:

Въ доходъ казны .....	792 р. 58 <sup>1</sup> / <sub>2</sub> к.
„ „ тюрьмы.....	794 р. 39 <sup>1</sup> / <sub>2</sub> к.
„ пользу арестантовъ .....	1055 р. 80 к.
Итого.....	2642 р. 78 к.

Въ сравненіи съ 1893 г. доходность работъ Женскаго Отдѣленія уменьшилась на 93 р. 16 коп.

На работахъ по тюремному хозяйству арестантки Женскаго Отдѣленія провели 7868 дней.

4. *Брестъ-Куявская тюрьма.*

Въ этой тюрьмѣ, кромѣ казенной прядильни, никакихъ постоянныхъ мастерскихъ не имѣется. Самое нахождение этой тюрьмы въ маленькомъ заштатномъ городѣ, съ бѣднымъ населеніемъ, вдали отъ уѣзднаго гор. Влоцлавска, не позволяетъ устроить въ этомъ мѣстѣ заключенія постоянныхъ мастерскихъ; при этомъ главный контингентъ арестантовъ крестьяне, въ числѣ которыхъ рѣдко попадаются лица, знакомыя съ какимъ либо мастерствомъ. Не взирая на такія неблагоприятныя условія, Начальникъ Брестъ-Куявской тюрьмы принималъ и исполнялъ, по мѣрѣ возможности, разные заказы, и кромѣ того, пользуясь разрѣшеніемъ употреблять арестантовъ на виѣшнія работы, входилъ въ соглашеніе съ мѣстными землевладѣльцами, которые принимали арестантовъ для исполненія разныхъ полевыхъ работъ. На работы виѣшнія выводятся исключительно арестанты краткосрочные, подъ надзоромъ вольнонаемныхъ сторожей.

Въ отчетномъ году арестанты Брестъ-Куявской тюрьмы, проведенныя на виѣшнихъ работахъ 6317 дней, выручили 1263 р. 40 к., а на внутреннихъ, 11210 дней, заработали 529 р. 48 к., а всего при 17527 рабочихъ дней выручили 1792 руб. 88 к. Въ сравненіи съ 1893 г. доходность Брестъ-Куявской тюрьмы увеличилась на 373 р. 40 коп. На работахъ по тюремному хозяйству арестанты провели 9734 дня.

Сумма 1792 р. 88 к. распредѣляется по фондамъ слѣдующимъ образомъ:

1) Въ доходъ казны.....	515 р. 92 в.
2) Въ пользу тюрьмы.....	563 р. 86 в.
3) „ „ арестантовъ.....	713 р. 10 в.

Итого..... 1792 р. 88 в.

Во Временномъ отдѣленіи помѣщается арестъ для несостоятельныхъ должниковъ, замѣнившій прежнюю Долговую тюрьму; за содержаніе въ этомъ арестѣ несостоятельныхъ должниковъ кредиторамъ уплачивается по 20 коп. въ сутки за каждаго человѣка, каковыя деньги поступаютъ въ доходъ казны и 20 коп. въ сутки кормовыхъ, выдаваемыхъ на руки заключеннымъ. Въ теченіи отчетнаго года перебывало въ арестѣ 13 должниковъ и за содержаніе ихъ поступило въ доходъ казны 114 руб.

Черезъ Александровскій передаточный пунктъ прошло въ отчетномъ году 127 человѣкъ, въ томъ числѣ передано прусскимъ властямъ 56 и принято 71 человѣкъ.

Подслѣдственные аресты находятся въ городахъ Гостынинѣ, Влоцлавскѣ, Нешавѣ, Кутнѣ, Скерневицахъ, Ново-Минскѣ, Сохачевѣ, Гройцахъ, Пултускѣ, Плонскѣ, Закрочимѣ и въ посадахъ Гродискѣ, Блонскаго уѣзда и Горѣ-Кальваріи, Гроецкаго уѣзда. Въ арестахъ этихъ содержатся лица, числящіяся за мѣстными судебными слѣдователями, а также, по мѣрѣ возможности, и лица приговариваемыя къ аресту и краткосрочному тюремному заключенію по приговорамъ Мировыхъ Судей и Гминныхъ Судовъ. Содержаніе означенныхъ лицъ относится на средства казны. Въ поименованныхъ арестахъ перебувало въ отчетномъ году 2,927 человекъ.

Въ вѣдѣніи Варшавскаго Губернскаго начальства находится: а) сборный тюремный капиталъ и б) особый капиталъ, образующійся изъ штрафовъ, налагаемыхъ Гминными Судами. Сборный тюремный капиталъ находится въ распоряженіи Главнаго Тюремнаго Управленія и вся наличность, собирающаяся въ Варшавскомъ Губернскомъ Казначействѣ и въ Уѣздныхъ Казначействахъ губерніи переводится ежемесячно на Главное Казначейство. Движеніе этого капитала представляется въ слѣдующемъ видѣ:

Къ 1 Января 1894 г. осталось въ недоимкѣ..	101,633 р. 10 к.
Зачислено въ недоимку въ теченіи 1894 года	27,986 р. 39 к.
Въ теченіи 1894 г. поступило въ Казначейство	14,926 р. 30 к.
Исключено со счетовъ по безнадежности къ поступленію .....	8,702 р. 23 к.
Осталось въ недоимкѣ .....	105,990 р. 96 к.
Сложено со счетовъ на основаніи Всемиловѣйшаго Манифеста .....	65,233 р. 14 к.
Осталось въ недоимкѣ .....	40,757 р. 82 к.

Капиталъ, образующійся изъ штрафовъ, налагаемыхъ Гминными Судами, предназначается исключительно на устройство и содержаніе арестовъ, предназначаемыхъ для лицъ, приговариваемыхъ къ аресту Гминными судами. Штрафы эти сосредоточиваются въ Губернскомъ Казначействѣ, въ депозитѣ Губернскаго Правленія и сдаются на храненіе и приращеніе % въ Варшавскую Коптору Государственнаго Банка. Къ 1 му Января 1894 г. штрафныхъ суммъ состояло около 63,360 руб. Въ теченіи 1894 г. поступило около 12,000 руб.

Въ отчетномъ году при-ступлено къ постройкѣ двухъ арестовъ въ городахъ Влоцлавскѣ и Гройцахъ. Въ арестахъ этихъ будутъ содержаться не только лица, приговариваемыя къ аресту Гминными Судами и Мировыми Судьями, но и подслѣдственные арестанты, числящіяся за мѣстными Судебными слѣдователями, а равно полицейскіе и пересыль-

ные. Постройка арестовъ производится хозяйственнымъ способомъ, посредствомъ особыхъ строительныхъ комитетовъ.

а) Пожары. Пожаровъ случилось въ губерніи, въ отчетномъ году, 503 (на 8 случаевъ болѣе 1893 года), изъ коихъ въ городахъ 30, въ посадахъ и деревняхъ 473.

Пожары эти, на сколько сіе было обнаружено по разслѣдованіямъ, произошли: 33 отъ молніи, 37 отъ дурнаго устройства печей и трубъ, 105 отъ неосторожности, 48 отъ поджога, а причины остальныхъ 280 пожаровъ не открыты

Убытки отъ всѣхъ этихъ пожаровъ простирались на сумму 421,730 руб., а тагъ какъ убытки отъ пожаровъ въ 1893 г. составляли сумму въ 309,601 рубль, то, слѣдовательно, минувшій годъ какъ въ отношеніи числа пожарныхъ случаевъ, такъ равно и въ причиненіи убытковъ, былъ менѣе благоприятнымъ, нежели предшествовавшій годъ

#### IV. Народное здравіе и общественное призрѣніе.

Въ 1894 году въ Варшавской губерніи было:

Штатныхъ чиновниковъ Врачебнаго отдѣленія съ Секретаремъ онаго.....	5
Уѣздныхъ врачей вмѣстѣ съ помощникомъ Варшавскаго уѣзднаго врача.....	15
Тюремныхъ врачей.....	4
Городовыхъ врачей.....	8
Врачей при реальномъ училищѣ.....	1
При больницахъ и благотворительныхъ заведеніяхъ....	7
Окружныхъ ветеринаровъ.....	9
<b>Итого.....</b>	<b>44</b>

Штатныхъ фельдшеровъ при уѣздныхъ врачахъ.....	12
Городовыхъ фельдшеровъ.....	2
Фельдшеровъ при тюрьмахъ.....	5
„ при больницахъ.....	7
Городовыхъ повивальныхъ бабокъ.....	8
<b>Итого.....</b>	<b>34</b>

Вольнопрактикующихъ врачей.....	72
„ ветеринаровъ.....	2
„ фельдшеровъ.....	153
„ повивальныхъ бабокъ.....	110
„ деревенскихъ бабокъ.....	72
<b>Итого.....</b>	<b>409</b>

Въ теченіи отчетнаго года Врачебнымъ отдѣленіемъ Варшавскаго Губернскаго Правленія выдано дозволительныхъ свидѣтельствъ на свободную практику:

Фельдшерамъ.....	7
Деревенскимъ бабкамъ.....	18
Аптекарскимъ ученикамъ.....	12
<b>Итого.....</b>	<b>37</b>

Въ 1894 г. было аптекъ: нормальныхъ.....	4
филиальныхъ.....	1
сельскихъ.....	13
Итого.....	58
въ коихъ занимались: Магистровъ фармаціи.....	2
Провизоровъ.....	51
Аптекарскихъ помощниковъ.....	29
„                    учениковъ.....	7
Итого.....	89

Число рецептовъ въ теченіи отчетнаго года было 256354, то есть болѣе на 73328 нежели въ 1893 г.

Прививаніе предохранительной оспы производилось въ теченіи года, всѣхъ оснопрививаній совершено 34721, изъ коихъ оспа не принялась въ 1350 случаяхъ. Преобразованій въ Врачебномъ отдѣленіи, а равно въ образѣ дѣйствій онаго и уѣздныхъ врачей не было.

б) Больницы.

Въ отчетномъ году въ вѣдѣніи Варшавскаго Губернскаго Совѣта общеннаго призрѣнія состояло 8 больницъ, изъ нихъ 6 въ уѣздныхъ городахъ: Влоцлавскѣ, Ловичѣ, Кутнѣ, Гройцахъ, Скерневицахъ и Пултускѣ и 2 въ селеніяхъ: Мѣпѣ, Ново-Минскаго уѣзда и Цѣхоеинѣ, Нешавскаго уѣзда.

Во всѣхъ этихъ больницахъ положено было содержать 308 кроватей, въ теченіи 100074 сутокъ, въ числѣ коихъ для военно-служащихъ и ихъ семействъ 5612 сутокъ. Состояло на излеченіи 2822 лица, изъ коихъ выздоровѣло 2323, оставило лѣчебныя заведенія по разнымъ причинамъ 18, умерло 289 и осталось къ 1 Января 1895 г. 193 больныхъ. Пользовавшіеся въ больницахъ провели въ нихъ въ общей сложности 72213 сутокъ; среднимъ числомъ больныхъ въ сутки состояло 197,8 человекъ; среднее время пребыванія одного лица на призрѣніи составляетъ 25,6 сутокъ; смертность дала 10,2 на сто больныхъ и среднее содержаніе больного обошлось въ годъ 248 р. 93 к. Плата за лѣченіе и содержаніе въ больницахъ на 1894 годъ утверждена Г. Министромъ Внутреннихъ Дѣлъ въ слѣдующемъ размѣрѣ: съ лицъ гражданскаго вѣдомства по 32 коп. въ сутки, а въ Цѣхоеинской лѣтней больницѣ по 60 коп. въ сутки; за погребеніе же лицъ этой категоріи по 2 р. 85 к.; съ нижнихъ воинскихъ чиновъ и ихъ семействъ, включая и расходъ на медикаменты взима-

лась плата по  $49\frac{3}{4}$  коп. въ сутки, за погребеніе же умершихъ изъ нихъ 2 р. 5 к. и за содержаніе, лѣченіе и погребеніе военныхъ офицеровъ въ двойномъ размѣрѣ, за исключеніемъ изъ причитающейся на семь основаніи платы за лѣченіе 3 коп. полагаемыхъ на медикаменты.

Въ теченіи 1894 г. подлежало поступленію въ пользу больницъ 124723 р.  $24\frac{1}{4}$  к., поступило же всего 57626 р. 29 к., слѣдовательно осталось въ недоимкѣ къ 1 Января 1895 г. 67096 р.  $95\frac{1}{4}$  к. Подлежало уплатѣ вмѣстѣ съ невыполненными расходами прежнихъ лѣтъ 56199 р.  $60\frac{1}{2}$  к., въ теченіи отчетнаго года удовлетворено расходовъ на 49221 р. 63 к. и осталось невыполненныхъ расходовъ 6977 руб.  $97\frac{1}{2}$  коп.

Амбулаторная лѣчебница въ г. Плонскѣ состоитъ въ вѣдѣніи Варшавскаго Губернскаго Совѣта съ 1894 г. Въ отчетномъ году лѣчебницу посѣтило 2739 лицъ, въ томъ числѣ бесплатно 163 человѣка. Доходы этого заведенія за 1894 г. составляли сумму 1281 р.  $75\frac{1}{2}$  к., изъ коихъ израсходовано на содержаніе лѣчебницы 1280 р. 3 к.

Въ губерніи есть 10 богадѣленъ въ городахъ: Влоцлавскѣ, Гройцахъ, Скерпеницахъ, Пултускѣ, Плонскѣ, Ловичѣ, Ново-Минскѣ, Брестъ-Куявскомъ и двѣ въ Нешавѣ (Крживдовъ и Бѣньковъ), въ которыхъ къ 1 Января 1894 г. осталось 104 человѣка, въ теченіи года поступило 19, слѣдовательно въ 1894 г. призрѣвалось 123 бѣдныхъ. Изъ нихъ выбыло по разнымъ причинамъ 2 чел., умерло 19 и осталось на дальнѣйшемъ призрѣніи 102 человѣка

Призрѣваемые въ богадѣльняхъ провели въ общей сложности 37147 сут., среднее число призрѣваемыхъ въ сутки составляло 101,7 чел., среднее время пребыванія одного лица на призрѣніи равнялось 302 суткамъ. Смертность въ общей сложности составляла 15,6 чел. на сто призрѣваемыхъ. Въ среднемъ выводѣ содержаніе одного призрѣваемаго въ отчетномъ году обошлось въ 41 р. 71 к. Въ 1894 г. подлежало къ поступленію въ пользу богадѣленъ 11148 р.  $78\frac{1}{2}$  к., въ счетъ сего поступило 5458 р. 53 к. и осталось въ недоимкѣ къ 1 Января 1895 г. 5690 р.  $25\frac{1}{2}$  к. Подлежало уплатѣ 6247 руб.  $11\frac{1}{2}$  к., уплачено 4201 р.  $95\frac{1}{2}$  к., затѣмъ не выполнено расходовъ на 2045 р. 16 к.

г) Дѣтскіе  
пріюты.

Существующіе въ губерніи три дѣтскихъ пріюта, именно: въ г. Ловичѣ, Скерневицахъ и Влоцлавскѣ содержатся на собственныя средства, а послѣдній и на получаемое отъ казны пособіе по 150 руб. ежегодно. Въ отчетномъ году пользовалось пріютами 238 дѣтей въ теченіи 20808 сутокъ, среднее число дѣтей въ день составляло 69,3, среднее время пребыванія одного равнялось 87,4 суткамъ, среднее содержаніе одного дитяти обошлось въ годъ 19 руб. 88 коп.

Въ пользу дѣтскихъ пріютовъ подлежало къ поступленію въ 1894 году 3310 р.  $\frac{1}{2}$  к., поступило же 2819 р. 98 $\frac{1}{2}$  к., осталось въ недоимкѣ 490 руб. 2 коп.

а) Эпизоотіи.

Въ числѣ эпизоотическихъ болѣзней домашнихъ животныхъ въ теченіи 1894 г. замѣчались въ Варшавской губерніи слѣдующія: у лошадей: сапъ, мытъ, инфлюэнца, чесотка, сибирская язва и бѣшенство; у крупнаго рогатаго скота: сибирская язва, повальное воспаленіе легкихъ, ящуръ, злокачественная катаральная горячка, оспа, кровавая моча и бѣшенство; у овецъ: сибирская язва; у свиней ящуръ и зараза свиней; у собакъ бѣшенство и, наконецъ, бѣшенство у кошекъ.

1) Сапъ у лошадей обнаруженъ въ 22 мѣстностяхъ 9 уѣздовъ, а именно: въ Варшавскомъ уѣздѣ было 6 мѣстностей, въ Гроецкомъ 4, въ Нешавскомъ 3, въ Блонскомъ, Ново-Минскомъ, Ловичскомъ по 2, и въ Сохачевскомъ, Кутновскомъ и Влоцлавскомъ уѣздахъ по 1 мѣстности. Изъ наличнаго числа лошадей 2114 головъ, заболѣло 39, изъ нихъ 4 пало и 35 было убито.

2) Мытъ былъ замѣченъ въ 4-хъ мѣстностяхъ 3-хъ уѣздовъ, а именно: въ 2 мѣстностяхъ Нешавскаго уѣзда и по одной мѣстности въ Варшавскомъ и Гроецкомъ уѣздахъ. Изъ наличнаго числа лошадей 160 головъ, заболѣло 16, выздоровѣло 13, пала 1 и осталось больныхъ 2.

3) Инфлюэнца у лошадей была наблюдаема въ одной мѣстности Блонскаго уѣзда и въ 2-хъ мѣстностяхъ Гроецкаго уѣзда, причѣмъ изъ общаго числа лошадей 465 головъ, заболѣло 38, а изъ нихъ выздоровѣло 16, пало 6 и осталось больныхъ 16.

4) Чесотка у лошадей обнаружена была въ 9-ти мѣстностяхъ, а именно: въ 7-ми мѣстностяхъ Гроецкаго и въ 2-хъ мѣстностяхъ

Варшавскаго уѣздовъ, гдѣ изъ общаго числа лошадей 353 головъ, заболѣло 16, изъ нихъ 15 выздоровѣло и 1 убита.

5) Сибирская язва въ отчетномъ году была обнаружена на лошадяхъ, рогатомъ скотѣ и овцахъ. Сибирская язва на лошадяхъ была наблюдаема въ Гроецкомъ и Сохачевскомъ уѣздахъ, по одной мѣстности въ каждомъ, гдѣ изъ общаго числа лошадей 79 головъ заболѣло и пало 2. Сибирская язва на крупномъ рогатомъ скотѣ обнаружена въ 11 мѣстностяхъ 8 уѣздовъ, а именно: въ Гроецкомъ, Сохачевскомъ и Влоцлавскомъ уѣздахъ по 2 мѣстности; въ Блонскомъ, Ново-Минскомъ, Гостынскомъ, Нешавскомъ и Пултускомъ по одной мѣстности. Изъ наличнаго числа рогатаго скота 1135 головъ, заболѣло 43, изъ нихъ 3 выздоровѣло и пало 40. Кромѣ того, сибирская язва замѣчалась и на овцахъ въ 4-хъ мѣстностяхъ 3-хъ уѣздовъ, а именно: въ Нешавскомъ въ 2-хъ мѣстностяхъ и въ Блонскомъ и Влоцлавскомъ по одной мѣстности. Изъ наличнаго числа овецъ 1264 головъ, заболѣло и пало 299.

6) Бѣшенство замѣчено въ 15 мѣстностяхъ 4-хъ уѣздовъ, а именно: въ Ново-Минскомъ въ 9-ти мѣстностяхъ, въ Гроецкомъ въ 5-ти и въ Плоцкомъ въ одной мѣстности. Болѣзнь эта обнаружилась на 14 собакахъ, 7-ми штукахъ крупнаго рогатаго скота одной лошади и одной кошкѣ. Изъ 14 взбѣсившихся собакъ 1 пала, остальные 13 собакъ вмѣстѣ съ 82 собаками покусанными бѣшенными были убиты. Изъ остальныхъ взбѣсившихся животныхъ пало 2 головъ рогатаго скота, убиты же 1 лошадь, 5 головъ рогатаго скота и 1 кошка.

7) Повальное воспаленіе легкихъ крупнаго рогатаго скота свирѣствовало въ 24 мѣстностяхъ 7 уѣздовъ, а именно: въ 5 Варшавскаго, въ Гроецкомъ и Блонскомъ по 4, въ Сохачевскомъ, Кутновскомъ и Гостынскомъ по 3 мѣстности и въ 2 мѣстностяхъ Ловичскаго уѣзда. Изъ общаго количества рогатаго скота 2855 головъ, заболѣло 252, изъ нихъ выздоровѣло 109, пало 69, убито 72 и осталось больныхъ 6.

8) Ящуро-копытная болѣзнь была замѣчена у крупнаго рогатаго скота и у свиней; ящуръ у рогатаго скота былъ наблюдаемъ въ 24 мѣстностяхъ 9 уѣздовъ, а именно: въ 6 Блонскаго уѣзда, по 4 Ново-Минскаго и Кутновскаго, по 3 Сохачевскаго и Нешавскаго и по 1 Варшавскаго, Гроецкаго, Гостынскаго и Плоцкаго уѣздовъ. Изъ наличнаго количества 2958 головъ рогатаго скота забо-

лѣло 1493, изъ которыхъ 5 штукъ пало, 7 убито, а остальные 148 выздоровѣли. Ящуро-копытная болѣзнь у свиней обнаружена была только въ одной мѣстности Гроецкаго уѣзда, гдѣ изъ наличнаго количества 60 свиней, заболѣло 6 и всѣ выздоровѣли.

9) Злокачественная катаральная горячка крупнаго рогатаго скота обнаружена въ 3 мѣстностяхъ 3 уѣздовъ: Варшавскаго, Влоцлавскаго и Пултускаго, по одной мѣстности въ каждомъ. Изъ наличнаго числа головъ рогатаго скота 195, заболѣло 13, изъ коихъ 6 выздоровѣло, 6 пало и 1 убито.

10) Оспа была обнаружена на крупномъ рогатомъ скотѣ въ одной только мѣстности Гроецкаго уѣзда, гдѣ изъ общаго числа 124 головъ рогатаго скота, заболѣло и выздоровѣло 8.

11) Кровавая моча была замѣчена у крупнаго рогатаго скота въ одной мѣстности Гостынскаго уѣзда, гдѣ изъ наличнаго числа 10 головъ рогатаго скота, заболѣло и пало 3 штуки.

12) Зараза свиней, по полученнымъ даннымъ свирѣпствовала въ 23 мѣстностяхъ 8 уѣздовъ, а именно: въ 8 мѣстностяхъ Блонскаго, 5 Нешавскаго, 3 Влоцлавскаго, по 2 Гроецкаго и Кутновскаго и по 1 Варшавскаго, Скерневицкаго и Плонскаго уѣздовъ. Изъ наличнаго числа 2053 свиней въ этихъ мѣстностяхъ заболѣло 388 головъ, изъ которыхъ околѣло 256, убито 30 и выздоровѣло 101.

е) Насиль-  
ственные  
смерти.

Въ отчетномъ году всѣхъ лицъ, умершихъ отъ насилія и несчастныхъ случайностей, было въ губерніи 650; въ томъ числѣ мужчинъ 459, женщинъ 191, т. е. болѣе нежели въ 1893 году на 124 чело-

Почти въ половинѣ случаевъ смерть обусловилаь несчастными случайностями (298); затѣмъ слѣдуютъ лица, умершія скоропостижно вслѣдствіе тѣлесныхъ недуговъ, пьянства и др. причинъ (230) и, наконецъ, жертвы преднамѣреннаго убійства (79) и самоубійства (43).

## V. Народное просвѣщеніе.

Въ Варшавской губерніи къ 1 Января 1895 года состояло учебныхъ заведеній:

въ городахъ.....	82
въ уѣздахъ.....	550
Въ томъ числѣ:	
Реальное училище.....	1
Женская 3-хъ-классная прогимназія.....	1
Школъ двухклассныхъ.....	16
Школъ одноклассныхъ.....	455
Воскресно-ремесленныхъ училищъ.....	14
Частныхъ учебныхъ заведеній:	
Мужскихъ.....	3
Женскихъ.....	20
Для обоого пола.....	34
Евангелическихъ капторатовъ.....	85
Учительская семинарія.....	1
Образцовое при учительской семинаріи училище.....	1
Римско-Католическая Духовная Семинарія.....	1
Итого.....	632

Въ отчетномъ году послѣдовали слѣдующія перемѣны въ числѣ учебныхъ заведеній:

### A) Вновь открыты:

- Сельское одноклассное мужское въ пос. Гродискѣ, Блонскаго уѣзда,
- „ женское въ томъ же посадѣ,
- „ общее въ с. Ломянки, Варшавскаго уѣзда,
- „ въ сел. Любиково, Нешавскаго уѣзда,
- „ въ сел. Кички, Ново-Минскаго уѣзда,
- „ въ сел. Ямно. Ловичскаго уѣзда;



мужское въ гор. Сохачевъ, -одноклассное начальное въ гор. Влодавскѣ и два одноклассныхъ общихъ въ гор. Плонскѣ и пос. Сероцкѣ.

б) 3 частныхъ училища: 1 женское въ гор. Влодавскѣ, содерж. Гейманъ и два общихъ—въ с. Воля, Варшавскаго уѣзда, содержимое Шпрингеромъ, и въ гор. Кутно, содержимое Либерманомъ.

*Примѣчаніе 2.* Во всѣхъ означенныхъ 9 еврейскихъ училищахъ къ 1-му Января 1895 г. было учащихся:

а) въ казенныхъ:	
мужскаго пола . . . . .	136
женскаго пола . . . . .	196
б) въ частныхъ:	
мужскаго пола . . . . .	45
женскаго пола . . . . .	74

Всѣ они еврейскаго закона вѣры и городскихъ сословій.

Кромѣ показанныхъ 9 еврейскихъ училищъ, въ вѣдѣніи Дирекціи въ 1894 году состояло 528 частныхъ вѣроисповѣдныхъ еврейскихъ школъ (хедеровъ) съ 10,560 учащимися.

Во всѣхъ-же учебныхъ заведеніяхъ Варшавской губерніи, а въ томъ числѣ и въ еврейскихъ училищахъ, къ 1 Января 1895 г. было учащихся:

мужскаго пола . . . . .	23,031
женскаго пола . . . . .	13,662
Итого . . . . .	36,693

Сравнительно съ предшествующимъ годомъ число учащихся вообще увеличилось на 5,998 учащихся. Увеличеніе числа учащихся произошло по причинѣ возрастающаго стремленія мѣстнаго населенія къ образованію, выразившагся, между прочимъ, въ открытіи новыхъ школъ, а также по поводу присоединенія къ губерніи Плонскаго и Пултускаго уѣздовъ. Число учащихся по удостовѣренію Начальника Учебной Дирекціи еще болѣе увеличилось бы, если-бы классныя комнаты сельскихъ, а отчасти и городскихъ училищъ были просторнѣе и имѣли-бы болѣе скамеекъ; весьма часто учителя принуждены отказывать дѣтямъ въ принятіи ихъ въ училища по неимѣнію достаточнаго числа скамеекъ и мѣста, чтобы поставить оныя.

Сообразуясь съ общимъ числомъ народонаселенія нѣкоторыхъ мѣстностей Варшавской губерніи и числомъ дѣтей школьнаго возраста, Начальникъ Учебной Дирекціи признаетъ необходимымъ:

1) открытіе новыхъ начальныхъ училищъ въ гминахъ, гдѣ понынѣ не существуетъ ни одного училища, а именно: Войшице, Кутновскаго уѣзда, Пекары и Геленовъ, Блонскаго уѣзда, Гржимковице, Скерневицкаго уѣзда, Ладзынь и Хросцице, Ново-Минскаго уѣзда, Конце и Конты, Гроецкаго уѣзда;

2) раздѣленіе нѣкоторыхъ, особенно многолюдныхъ общихъ училищъ на два отдѣленія: мужское и женское; таковы училища: Домбровицкое, Лышковицкое I-е, Служевское, Раціонжское, Старо-Цѣхлинское, Карчевское, Мокотовское и другія;

3) учрежденіе отдѣльныхъ училищъ въ тѣхъ селеніяхъ, доволно многолюдныхъ, жители которыхъ хотя и участвуютъ въ содержаніи существующихъ уже въ сосѣднихъ селеніяхъ училищъ, но по названію таковыми, за отдаленностью разстоянія, не могутъ.

Объ учрежденіи новыхъ училищъ Дирекціею ведется дѣятельная переписка съ мѣстными административными властями, и уже видится возможность открытія въ 1895 г. 5 новыхъ училищъ.

Въ Варшавской Учебной Дирекціи не имѣется при начальныхъ училищахъ ремесленныхъ отдѣленій и ночлежныхъ пріютовъ, кромѣ 14 воскресно-ремесленныхъ училищъ, существующихъ при начальныхъ училищахъ, въ которыхъ преподаваніе производится по воскреснымъ и праздничнымъ днямъ.

По вѣроисповѣданіямъ и сословіямъ учащіяся обоюга пола распредѣлялись въ 1894 г. слѣдующимъ образомъ:

а) по вѣроисповѣданіямъ:

православнаго .....	565
римско-католическаго .....	29,344
евангелическаго .....	4,978
магометанскаго .....	2
еврейскаго .....	1,710
прочихъ исповѣданій .....	94
Итого .....	36,693

б) По сословіямъ:

Дѣтей дворянъ и чиновниковъ .....	65
Духовнаго званія .....	
Городскихъ сословій .....	745
Сельскихъ сословій .....	2841
Иностранцевъ .....	17
Итого .....	3669

в) Библіотеки и кабинеты при учебныхъ заведеніяхъ.

Въ теченіи 1894 г. бібліотеки фундаментальныя и ученическія Сѣвѣрской учебной семинаріи и Ловичской Женской прогимназіи пополнены сочиненіями избранными педагогическими Совѣтами сихъ учебныхъ заведеній. Для обоихъ учебныхъ заведеній пріобрѣтено книгъ 3 названій въ 106 томахъ, на сумму 197 руб. 90 к. и учебныхъ пособій 1 предметъ, на сумму 31 р. 43 к.

Библиотеки городских и сельских начальных училищ пополнены книгами, учебными пособиями и периодическими изданиями на счет сумм, положенных по училищным штатам, и суммы, находящейся въ распоряженіи Начальника Учебной Дирекціи.

Такимъ образомъ, на счетъ означенныхъ суммъ въ 1894 году изъ Канцеляріи Дирекціи выслано для библиотекъ сихъ училищъ книгъ 82 названія въ 1431 томахъ, на сумму 1941 р. 61 к., и учебныхъ пособій 132 предмета, на сумму 102 р. 90 к.

Сверхъ того, для 11 учительскихъ библиотекъ и для библиотекъ начальныхъ училищъ въ отчетномъ году были выписываемы слѣдующіе журналы и газеты: „Нива“ (44 экз.), „Съверъ“ (30 экз.), „Воскресенье“ (20 экз.), „Плодоводство“ (20 экз.), „Варшавскій Дневникъ“ (14 экз.), „Русскій начальный учитель“ (14 экз.)

а) Состояніе библиотекъ :

	Книгъ и брошюръ		Прочихъ учебныхъ пособій
	названій	томовъ	
Въ женской прогимназіи . . . . .	582	1831	119
Въ учительской семинаріи . . . . .	949	2972	197
Въ начальныхъ училищахъ:			
двукласныхъ . . . . .	610	4217	1281
однокласныхъ . . . . .	610	2016	31
Итого . . . . .	2751	110306	1628

б) Состояніе 10-ти учительскихъ библиотекъ :

Къ 1 Января 1895 г. состояло						Въ томъ числѣ приобрѣтено					
Книгъ		Периодическихъ изданій				Книгъ		Периодическихъ изданій		На сумму	
Названій	Томовъ	Названій	Номеровъ	Атласовъ, географич. и историческихъ картъ	Другихъ учебныхъ предметовъ	Названій	Томовъ	Названій	Номеровъ	Руб.	К.

Учительскими библиотеками завѣдывали учителя училищъ, при коихъ учреждены библиотеки.

в) Состояніе физических кабинетовъ:

Въ Сѣнницкой Учительской Семинаріи было инструментовъ и снарядовъ 159 предметовъ.

г) Въ Ловичскомъ реальномъ училищѣ было:

въ библіотекѣ		Разныхъ предметовъ и учебныхъ пособій (картъ, глобусовъ, моделей и т. п.)	въ кабинетахъ	
Книгъ и брошюръ			Физическихъ	Естественномъ и химическомъ
Названій	Томовъ		Инструментовъ и снарядовъ	Разныхъ предметовъ
4373	10724	925	398	1509

д) Въ библіотекѣ Влодавской римско-католической духовной семинаріи насчитывалось книгъ и брошюръ всего 10,066.

№	Наименованіе	Количество	Примечанія
1			
2			
3			
4			
5			
6			
7			
8			
9			
10			
11			
12			
13			
14			
15			
16			
17			
18			
19			
20			
21			
22			
23			
24			
25			
26			
27			
28			
29			
30			
31			
32			
33			
34			
35			
36			
37			
38			
39			
40			
41			
42			
43			
44			
45			
46			
47			
48			
49			
50			
51			
52			
53			
54			
55			
56			
57			
58			
59			
60			
61			
62			
63			
64			
65			
66			
67			
68			
69			
70			
71			
72			
73			
74			
75			
76			
77			
78			
79			
80			
81			
82			
83			
84			
85			
86			
87			
88			
89			
90			
91			
92			
93			
94			
95			
96			
97			
98			
99			
100			

№	Наименованіе	Количество	Примечанія
1			
2			
3			
4			
5			
6			
7			
8			
9			
10			
11			
12			
13			
14			
15			
16			
17			
18			
19			
20			
21			
22			
23			
24			
25			
26			
27			
28			
29			
30			
31			
32			
33			
34			
35			
36			
37			
38			
39			
40			
41			
42			
43			
44			
45			
46			
47			
48			
49			
50			
51			
52			
53			
54			
55			
56			
57			
58			
59			
60			
61			
62			
63			
64			
65			
66			
67			
68			
69			
70			
71			
72			
73			
74			
75			
76			
77			
78			
79			
80			
81			
82			
83			
84			
85			
86			
87			
88			
89			
90			
91			
92			
93			
94			
95			
96			
97			
98			
99			
100			

## VI. Крестьянское дѣло.

Дѣятельность крестьянскихъ учреждений въ Варшавской губерніи за 1894 годъ выражается въ слѣдующихъ цифрахъ:

	Увѣздными Коммиссарами	Губернскимъ Присутствіемъ
1. Постановлено рѣшеній о точномъ опредѣленіи владѣнія крестьянъ по измѣренію съ отграниченіемъ отъ другихъ владѣній . . . . .	181	220
2. Постановлено рѣшеній о дополненіи плановъ . . . . .	—	15
3. Постановлено рѣшеній на основаніи 1302 ст. пост. Учред. Комит., о точномъ опредѣленіи вида и размѣра сервитутовъ, предоставленныхъ крестьянамъ по ликвидационнымъ табелямъ и даннымъ (кромѣ рыбной ловли ст. 16) . . . . .	8	1
4. Исполнено тѣхъ-же рѣшеній по 2800 ст. пост. Учред. Комит. . . . .	—	9
5. Разсмотрѣно добровольныхъ сдѣлокъ:		
объ обмѣнѣ земель . . . . .	20	—
о замѣнѣ сервитутовъ . . . . .	48	—
о замѣнѣ земель и сервитутовъ . . . . .	18	—
вообще-же засвидѣтельствовано Коммиссарами сдѣлокъ	82	—
отказано въ засвидѣльствованіи. . . . .	4	—
утверждено Губернскимъ Присутствіемъ изъ поступившихъ въ оное сдѣлокъ и направлено въ установленномъ порядкѣ . . . . .	—	114
отказано въ утвержденіи . . . . .	—	—
6. Разрѣшено дѣлъ по спорамъ о правѣ на владѣніе усадьбами. . . . .	126	52
7. Постановлено рѣшеній по 2800 ст. пост. Учред. Ком. объ исправленіи въ ликвидационныхъ табеляхъ и данныхъ именъ усадебниковъ . . . . .	—	10

	Уездными Коммисса- рами	Губерни- скимъ При- сутствіемъ
8. Внесено дополнительныхъ надписей въ ликвидационныя таблицы и дянныя, а вмѣстѣ съ тѣмъ, сдѣлано распоряженіе о исправленіи шотенныхъ книгъ . . . . .	—	1588
9. Повѣрено Коммиссарами и рассмотрѣно Присутствіемъ лѣсохозяйственныхъ плановъ съ выдачею рѣшеній по нимъ . . . . .	20	12
10. Рассмотрѣно ходатайствъ объ обзачетномъ обменѣ земель, для уничтоженія презиолоености и о раздѣлѣ общихъ пастбищъ . . . . .	—	—
11. Разрѣшено жалобъ на нарушеніе и превышеніе сервитутныхъ правъ крестьянъ . . . . .	505	96
12. Рассмотрѣно жалобъ о границахъ . . . . .	192	32
13. Разрѣшено жалобъ на приговоры гминныхъ и сельскихъ сходовъ по разнымъ предметамъ и представленій объ отмѣнѣ таковыхъ . . . . .	—	45
14. Рассмотрѣно счетовъ и отчетовъ существующихъ въ губерніи сельскихъ судо-сберегательныхъ кассъ . . . . .	311	288
15. Возбуждено дѣлъ о неправильномъ отчужденіи крестьянскихъ усадебъ . . . . .	27	—
16. Постановлено рѣшеній о точномъ опредѣленіи правъ крестьянъ на рыбную ловлю . . . . .	—	—
17. Постановлено рѣшеній о раздѣлѣ на подворье участи общественныхъ пастбищъ по 104 ст. Высочайшаго указа . . . . .	—	30
18. Постановлено рѣшеній о приостановленіи незаконной рубки лѣсовъ, обремененныхъ крестьянскими сервитутами . . . . .	—	4
19. Разрѣшено разныхъ другихъ дѣлъ . . . . .	643	462
Итого . . . . .	2185	2979

Независимо сего, по межевой части рассмотрѣно Губернскимъ Присутствіемъ 258 плановъ.

Межеваніе же (при личномъ составѣ 16 землемѣровъ) произведено было: а) новою съемкою въ 150 селеніяхъ съ 3129 усадьбами на пространствѣ 22000 десятинъ 405 сажень, причѣмъ пройдено по окружнымъ межамъ 584285 сажень и установлено 9018 межевыхъ знаковъ и б) дополненіемъ плановъ прежняго межеванія, въ 4 селеніяхъ съ 115 усадьбами, на пространствѣ 596 десятинъ 1330 сажень съ обходомъ по окружнымъ межамъ въ 15145 саж. и съ возобнов-

вліеніємъ 90 межевыхъ знаковъ, всего же по переводѣ въ сѣмку на легкой мѣстности, согласно принятому для землемѣровъ Присутствія урочному положенію, 43729 десятинъ 2095 сажень.

Велѣдствіе замѣны сервитутовъ путемъ добровольныхъ соглашеній между владѣльцами и крестьянами и утвержденныхъ Губернскимъ Присутствіемъ въ 1894 г. крестьянское землевладѣніе въ Варшавской губерніи по 1072<sup>1</sup>/<sub>2</sub> усадьбамъ увеличилось на 3176 десятиць 1116 сажень.

Къ 1 Января 1895 г. въ Варшавской губерніи находилось гминъ всего 179, въ числѣ ихъ:

1. состоящихъ изъ однихъ сельскихъ поселеній.....	136
2. состоящихъ изъ селеній и посадовъ.....	36
3. самостоятельныхъ посадскихъ.....	7

По населенности гмины раздѣляются:

менѣе 2000 душъ.....	1
отъ 2000 до 4000 душъ.....	25
отъ 4000 до 6000 душъ.....	68
свыше 6000 душъ.....	85

Сумма сборовъ на содержаніе гминныхъ управленій, судовъ и другія гминныя надобности составляла въ отчетномъ году 395595 руб. 88 коп. (кромѣ 16418 руб. 32 к. пополненныхъ изъ посадскихъ доходовъ), по количеству же 2442084 мор. земли (или 1251497 десятиць) приходится платежъ, по среднему выводу, съ одного морга 16,1 коп. (или съ одной десятины 31,5 коп.).

Изъ этой суммы израсходовано:

на содержаніе гминныхъ управленій.....	177708 р. 23 к.
на общественныя надобности и другіе обязательныя, въ силу разныхъ правительственныхъ распоряженій, расходы.....	152942 р. 60 к.
на содержаніе гминныхъ судовъ.....	64945 р. 05 к.
Итого....	395595 р. 88 к.

Изъ числа должностныхъ лицъ гминнаго управленія въ Варшавской губерніи, въ 1894 г. устранено было отъ должностей: а) съ преданіемъ уголовному суду—4 гминныхъ войта, за злоупотребленіи по службѣ и б) безъ привлеченія къ судебной отвѣтственности, по неспособности, нерадѣнію и за маловажныя неправильности—2 гминныхъ войта и 17 гминныхъ писарей.

Въ томъ же году, за упущеніе по службѣ и неисполнительность, подвергнуто было дисциплинарнымъ взысканіямъ 47 войтовъ и 31 писарь.

Во всѣхъ 179 гминныхъ управленіяхъ губерніи въ теченіи отчетнаго года было бумагъ: входящихъ 525130 (по среднему выводу по 2935 на управленіе), исходящихъ 456138 (по 2548). Самое меньшее количество бумагъ было: входящихъ—въ гм. Скржаны, Гостыньскаго уѣзда (717), исходящихъ въ—гм. Якубовъ, Ново-Минскаго уѣзда (315); самое же большее количество: входящихъ—въ гм. Чисте, Варшавскаго уѣзда (10106) и исходящихъ—въ гм. Млоцины, того же уѣзда, (11266).

в) Ссудо-сберегательныя кассы.

Къ 1 Января 1895 года въ Варшавской губерніи состояло 184 ссудо-сберегательныхъ кассъ съ оборотнымъ капиталомъ 1793526 руб. 12 $\frac{1}{2}$  коп.

Изъ общаго числа дѣйствующихъ кассъ было открыто:

На средства Правительства..... 26

На средства обществъ..... 53

Учрежденныхъ, на основаніи ст. 6 устава, на прибыли, образовавшіяся отъ правительственныхъ капиталовъ..... 105

Дѣйствія ссудо-сберегательныхъ кассъ за истекшій годъ видны изъ нижеслѣдующихъ числовыхъ данныхъ:

Наименованіе приходных и расходных статей	По судо-сберегательнымъ кассамъ учрежденнымъ			Итого по всемъ кассамъ
	На сред- ства пра- вительства	На основаніи ст. 9 Устава изъ прибылей отъ правит. капита- ловъ	На обще- ственные средства	
Р У Б Л И К О П Ъ Й К И				
<b>Поступило на приходъ.</b>				
Основнаго капитала . . . . .	17349 01	145775 45	118806 41 1/2	281930 87 1/2
Пожертвованій въ пользу кассъ . . . . .	— 20	393 93 1/2	80 95	475 08 1/2
Чистой прибыли образовавшейся къ 1 Января отчетнаго года . . . . .	11343 61	219776 86 3/4	239150 17 1/2	470270 65 1/4
<b>Вкладовъ для приращенія процентами.</b>				
а) отъ частныхъ лицъ . . . . .	74500 54 1/2	656791 76 1/2	229203 13 1/2	960495 44 1/2
б) штрафныхъ и другихъ суммъ . . . . .	5246 55	16833 54 1/2	12257 78	34637 87 1/2
в) суммъ принадлежащихъ малолѣтнимъ . . . . .	4579 79	99865 72 3/4	66830 87	174276 38 3/4
Вкладовъ безпроцентныхъ . . . . .	877 63	10205 63	10761 59	21844 85
Невыплаченныхъ процентовъ по вкладамъ за прежніе годы . . . . .	1884 95 1/2	33732 65 1/2	16684 38 1/2	52301 29 1/2
Уплочено по ссудамъ . . . . .	61360 60	750822 58	479224 26	1291407 44
Процентовъ . . . . .	8120 41 1/2	82352 48 1/2	50925 83 1/2	141398 73 1/2
Пеней . . . . .	179 54	2566 30	1349 43	4095 27
<b>Итого . . . . .</b>	<b>185442 84 1/2</b>	<b>2019116 94</b>	<b>1228574 82 1/2</b>	<b>3433134 61</b>
<b>Выведено въ расходъ.</b>				
Ссудъ . . . . .	160378 76	1761674 27 1/2	1106867 26	3028920 29 1/2
Въ возвратъ процентныхъ вкла- довъ . . . . .	14887 45	178206 29 1/2	63193 80 1/2	256287 55
Процентовъ на эти вклады . . . . .	3297 84	34023 57 1/2	14546 20 1/2	51867 62
Въ возвратъ безпроцентныхъ вкладовъ . . . . .	867 —	6659 33 1/2	5039 68	12566 01 1/2
На канцелярскія и другія на- добности . . . . .	1483 76	15226 96 1/2	10769 13 1/2	27479 86
Состояло къ 1 Января 1895 г. на лицо . . . . .	4528 03 1/2	23326 49 1/2	28158 74	56013 27
<b>Итого . . . . .</b>	<b>185442 84 1/2</b>	<b>2019116 94</b>	<b>1228574 82 1/2</b>	<b>3433134 61</b>
Числится въ долгу . . . . .	99018 16	1010851 69 1/2	627643 —	1737512 85 1/2



ВѢДОМОСТИ

КЪ ОБЗОРУ ВАРШАВСКОЙ ГУБЕРНИИ

за 1894 годъ.

ВЪДНОМОСТН

НА ОБЩОУ ВАРШАВСКОУ ТИПЕФИН

1834 ГОДЪ

Видомость № 1.

**О ПОСѢВѢ И УРОЖАѢ ХЛѢБОВЪ**

**ВЪ ВАРШАВСКОЙ ГУБЕРНІИ**

**за 1894 годъ.**

## У В Е Д Ы

## ПОСЬЯНО ЧЕТВЕРТЕЙ

	ПОСЬЯНО ЧЕТВЕРТЕЙ										СНЯТО ЧЕТВЕРТЕЙ										
	Озимой рай	Озимой пшени- цы	Яровой рай	Яровой пшени- цы	Овса	Гре- чуги	Горох	Остат- ныхъ яровыхъ	Карто- феля	Озимой рай	Озимой пшени- цы	Яровой рай	Яровой пшени- цы	Овса	Гре- чуги	Горох	Ячменя	Остат- ныхъ яровыхъ	Карто- феля		
<i>Вурьявский.</i>																					
На землях дворянских . . . . .	7106	2547	119	—	7485	442	53	—	2533	42	89182	41888	17375	610	—	45167	2746	2882	19686	422	223983
„ городскихских . . . . .	19	—	—	—	18	—	—	—	—	27	38	—	—	—	55	—	—	—	—	—	107
„ крестьянских . . . . .	9347	1535	116	2	9106	521	12	—	2825	97	49543	54310	11535	598	16	48392	1099	1013	19583	1080	273594
Итого . . . . .	16472	4082	235	2	16559	963	65	—	5358	139	88702	96236	28909	1208	16	94615	4445	8995	39269	1508	497684
<i>Блюевский.</i>																					
На землях дворянских . . . . .	8525	4080	89	10	5816	274	67	—	1496	103	12916	45278	27144	420	49	31142	922	9182	10206	727	57293
„ городскихских . . . . .	434	195	12	—	524	12	—	—	138	6	1582	1764	670	36	—	3950	24	108	670	24	5122
„ крестьянских . . . . .	11421	2293	162	12	7440	320	35	—	1444	19	29711	51937	12745	653	54	36695	832	1833	8470	219	131548
Итого . . . . .	20380	6568	263	22	13780	606	102	—	3068	128	43912	98079	40559	1109	103	71787	1778	5123	19346	970	193963
<i>Владимирский.</i>																					
На землях дворянских . . . . .	10578	6375	—	—	6535	123	243	—	1953	193	26548	62349	31671	—	—	45207	529	12667	16286	1230	111138
„ городскихских . . . . .	220	43	3	—	70	—	—	—	33	—	1360	1190	160	18	—	600	—	77	285	—	5720
„ крестьянских . . . . .	10550	3126	7	—	4979	182	123	—	1407	141	39258	61300	13577	32	—	23804	950	6460	10291	1787	157365
Итого . . . . .	21358	9544	10	—	11584	305	366	—	3393	334	67166	124839	45408	50	—	69611	1479	19204	26862	3017	274223
<i>Госынский.</i>																					
На землях дворянских . . . . .	8945	4837	94	20	6747	184	107	—	1916	40	28004	45951	24405	529	99	33996	407	6118	15339	125	106065
„ городскихских . . . . .	413	322	—	—	615	7	—	—	80	—	2476	1890	1806	—	—	4600	34	126	531	—	14854
„ крестьянских . . . . .	12679	2147	43	75	5284	288	71	—	856	103	32936	59686	11451	224	331	21754	758	2709	5738	1028	149971
Итого . . . . .	23937	7306	137	95	12646	479	178	—	2852	143	64410	107527	47662	753	430	60340	1190	8953	21599	1153	270890
<i>Грозненский.</i>																					
На землях дворянских . . . . .	16067	5623	248	18	13125	369	108	—	1464	107	31880	83886	32672	1188	125	75003	2012	6714	10604	1080	153854
„ городскихских . . . . .	362	110	—	—	335	—	—	—	26	—	1037	1652	500	—	—	1555	—	46	113	—	6646
„ крестьянских . . . . .	14844	1676	293	4	13732	202	40	—	1490	282	35755	60000	8043	1112	16	75992	852	2871	10417	2963	163067
Итого . . . . .	31273	7409	541	22	27192	571	148	—	2980	389	68672	145538	41215	2300	141	152550	2864	9631	21134	4023	323567

У ЕЗДЫ	ПОСЬЯНО ЧЕТВЕРТЕЙ							СНЯТО ЧЕТВЕРТЕЙ												
	Овсян-ной	Озимой пшени-цы	Яровой яровой	Яровой пше-ны	Овса	Греч-ки	Горох	Остат-ных уро-вяхъ	Карто-феля	Озимой яровой	Яровой пше-ны	Овса	Греч-ки	Горох	Ичменя	Остат-ных уро-вяхъ	Карто-феля			
<i>Кутавскій.</i>																				
На землях дворянских . . . . .	7727	9195	—	—	14024	163	163	3267	142	33246	52056	48781	—	—	77356	718	9939	31912	936	128059
„ городских . . . . .	37	48	—	—	49	—	—	24	—	110	146	244	—	—	731	—	—	245	—	659
„ крестьянских . . . . .	5583	2503	372	219	6008	110	38	1800	16	23738	32756	10208	1941	1288	24177	383	1885	11011	162	101346
Итого . . . . .	13347	11746	372	219	20081	273	201	4681	158	57184	84958	50223	1941	1288	112264	1101	11824	43168	1088	230964
<i>Ловицкій.</i>																				
На землях дворянских . . . . .	4216	1880	—	4	3361	108	33	883	287	6487	21655	9023	—	20	17830	470	1550	8894	1378	27920
„ городских . . . . .	213	60	—	90	—	—	1	122	—	640	1280	350	—	—	640	—	60	854	—	4480
„ крестьянских . . . . .	20426	5128	—	—	17295	75	17	2928	1596	36473	89445	23749	—	—	76055	360	6806	19523	16353	180822
Итого . . . . .	24855	7068	—	4	20746	183	173	4033	1883	43600	112380	33122	—	20	94555	830	8416	29071	17731	213222
<i>Немовскій.</i>																				
На землях дворянских . . . . .	12469	7808	86	48	6786	121	30	2249	260	26134	76650	40765	554	284	42487	616	15470	17993	1434	126890
„ городских . . . . .	136	14	—	—	8	—	—	9	26	370	630	56	—	—	56	—	42	70	95	1112
„ крестьянских . . . . .	18370	2937	5	6	8921	54	17	1797	21	35156	63367	11628	21	16	20323	320	7659	12475	239	131522
Итого . . . . .	25575	10759	91	54	10715	175	47	4055	307	61690	145647	52449	575	300	62866	936	23171	30538	1768	259524
<i>Ново-Москвскій.</i>																				
На землях дворянских . . . . .	7559	1507	253	2	5609	315	4	540	20	16942	38340	7118	1044	16	29314	940	3320	5585	195	71510
„ городских . . . . .	—	—	—	—	—	—	—	—	—	—	—	—	—	—	—	—	—	—	—	—
„ крестьянских . . . . .	14078	648	183	15	9995	1105	6	2066	83	41479	52557	3003	801	98	45691	4187	4530	13178	1334	179505
Итого . . . . .	21667	2155	436	17	15604	1420	13	2926	103	58421	90897	10121	1845	114	75005	5127	7850	18763	1529	251015
<i>Павловскій.</i>																				
На землях дворянских . . . . .	15152	7079	6	—	10205	847	15	1889	30	51107	109224	45554	26	—	53989	2992	5404	14070	367	27661
„ городских . . . . .	490	237	—	—	234	60	—	98	—	2109	2180	1210	—	—	2148	250	100	808	—	14312
„ крестьянских . . . . .	14100	3398	5	7	6974	821	6	1237	15	36380	65800	16751	18	38	37755	2419	3823	8138	136	144467
Итого . . . . .	29742	10714	11	7	17413	1728	21	3324	45	89596	177204	63515	44	38	93892	5661	9227	23006	503	426440

УЗДЫ	ПОСЬЯНО ЧЕТВЕРТЕЙ							СНЯТО ЧЕТВЕРТЕЙ												
	Озимой ржи	Озимой пшеницы	Яровой ржи	Яровой пшеницы	Овса	Гречихи	Гороха	Остатки злаков	Картофля	Озимой ржи	Озимой пшеницы	Яровой ржи	Яровой пшеницы	Овса	Гречихи	Гороха	Ячменя	Остатки злаков	Картофля	
<i>Пултуский.</i>																				
На землях дворянских . . . . .	11866	5320	43	—	12053	1401	190	2206	25	47511	63949	26432	260	—	61430	6323	10114	14492	526	235406
„ городских . . . . .	150	185	—	—	183	5	3	66	—	146	921	1083	—	—	1430	18	87	803	—	1546
„ крестьянских . . . . .	11915	2963	129	4	9216	1881	162	1703	29	39064	56190	12964	774	20	45784	7326	5243	9173	384	216594
Итого . . . . .	23931	8468	172	4	21452	3287	352	3975	54	86721	121060	40479	1034	20	108644	13577	15444	24473	910	453546
<i>Радзивицкий.</i>																				
На землях дворянских . . . . .	5758	1026	118	4	3259	503	31	552	63	16753	26670	4925	416	20	21727	1866	1773	3813	529	62516
„ городских . . . . .	110	25	—	—	164	11	—	73	—	1330	494	122	—	—	976	25	—	360	—	6555
„ крестьянских . . . . .	10002	391	82	4	4676	842	47	937	135	29756	41273	1908	345	27	20083	2314	2443	5760	1176	113979
Итого . . . . .	16870	1442	200	8	8099	1356	38	1562	198	47839	68437	6955	761	47	42786	4705	4216	9933	1705	183050
<i>Скверняцкий.</i>																				
На землях дворянских . . . . .	7104	1705	297	26	4573	125	33	1040	55	15533	36490	9035	1025	125	25236	684	2192	7173	399	72603
„ городских . . . . .	427	122	—	—	120	3	—	48	—	1220	2570	980	—	—	1110	12	61	610	—	9756
„ крестьянских . . . . .	10654	847	191	18	9301	70	40	2318	267	29859	43997	3850	566	96	40872	510	2763	13859	3217	100129
Итого . . . . .	18186	2674	488	44	13994	198	103	3406	422	42447	83057	13865	1621	221	67228	1206	5016	21643	3616	182493
<i>Созанский.</i>																				
На землях дворянских . . . . .	7389	4481	12	42	5418	59	11	1442	32	21230	39174	29052	81	234	31961	224	5814	12019	149	161021
„ городских . . . . .	25	25	—	—	27	—	—	12	—	43	122	124	—	—	130	—	91	305	—	427
„ крестьянских . . . . .	10392	2721	170	57	6885	160	70	1322	257	32874	41174	14204	829	331	36979	638	3562	10351	2653	159976
Итого . . . . .	17686	7227	182	99	12330	219	103	2776	289	54147	80470	43380	910	615	69070	862	9467	22675	2802	261424
<i>Итого по губернии</i>																				
На землях дворянских . . . . .	180381	63468	1265	174	104946	5034	1605	23820	1399	373228	743560	363852	6153	1022	591865	21359	87239	187863	9477	1756824
„ городских . . . . .	3036	1286	15	—	2437	98	14	719	32	12458	14577	7305	54	—	17981	363	798	5654	119	71296
„ крестьянских . . . . .	170361	32313	1758	423	114812	6381	1073	23740	3161	488796	778729	155705	7944	2331	564387	24048	53600	157692	32727	2203888
Всего . . . . .	303778	97162	2138	597	222195	11763	2709	48389	4592	874477	1537229	526362	14151	3353	1174103	45770	141637	351479	42323	4032005

STATE OF NEW YORK

No.	Name	Residence	Profession	Age	Color	Sex	Religion	Marital Status	Education	Occupation	Income	Assets	Liabilities	Notes
1	John Doe	New York	Merchant	45	White	Male	Protestant	Married	High School	Business	\$10,000	\$50,000	\$20,000	
2	Jane Smith	New York	Teacher	35	White	Female	Catholic	Single	College	Education	\$5,000	\$10,000	\$2,000	
3	Robert Brown	New York	Farmer	55	White	Male	Methodist	Married	High School	Agriculture	\$8,000	\$30,000	\$15,000	
4	Mary White	New York	Homemaker	40	White	Female	Protestant	Married	High School	None	\$3,000	\$8,000	\$1,000	
5	William Black	New York	Engineer	30	Black	Male	Baptist	Single	College	Engineering	\$6,000	\$15,000	\$3,000	
6	Elizabeth Green	New York	Retailer	25	White	Female	Catholic	Single	High School	Retail	\$4,000	\$12,000	\$2,000	
7	Thomas Gray	New York	Doctor	50	White	Male	Protestant	Married	College	Medicine	\$12,000	\$40,000	\$18,000	
8	Sarah Hill	New York	Librarian	38	White	Female	Methodist	Single	College	Library	\$3,500	\$9,000	\$1,500	
9	James King	New York	Construction	42	White	Male	Catholic	Married	High School	Construction	\$7,000	\$25,000	\$12,000	
10	Anna Lee	New York	Artist	28	White	Female	Protestant	Single	College	Art	\$4,500	\$11,000	\$2,500	

*Въдомость № 2.*

**О ФАБРИКАХЪ И ЗАВОДАХЪ  
ВЪ ВАРШАВСКОЙ ГУБЕРНІИ  
за 1894 годъ.**

Второй том

О ПРАВИЛАХ И ЗАДАЧАХ

НА РАБОТУ ВОССТАНОВИТЕЛЬНОГО

1934 год

## Родъ фабрикъ и заводовъ

	г. Новый-Дворъ			Варшавскій уездъ		
	Число фабрикъ и заводовъ	Сумма произвoдительности	Число рабочихъ	Число фабрикъ и заводовъ	Сумма произвoдительности	Число рабочихъ
<b>I. Производства прядильно-ткацкія и писчебумажное.</b>						
Фабрики шерстопрядильныя и шерстоткацкія . . . . .	—	—	—	2	1661880	1771
„ льнопрядильныя и льноткацкія . . . . .	—	—	—	—	—	—
„ тесемочныя и ленточныя . . . . .	—	—	—	1	10000	20
„ писчебумажныя . . . . .	—	—	—	1	950000	659
<b>II. Производства, обрабатывающія металлы.</b>						
Заводы легіеиные и желѣзныхъ издѣлій . . . . .	—	—	—	5	598250	486
Фабрики земледѣльческихъ машинъ . . . . .	—	—	—	—	—	—
„ физико-механическихъ и метеорологич. инструмент. . . . .	—	—	—	—	—	—
<b>III. Производства, изготовляющія издѣлія химическимъ способомъ.</b>						
Заводы кожевенныя . . . . .	—	—	—	10	296390	179
„ свѣчныя и мыловаренныя . . . . .	—	—	—	6	318250	124
„ салотопенныя . . . . .	—	—	—	3	47600	11
„ газовыя . . . . .	—	—	—	1	1532708	492
Фабрики косметическихъ издѣлій . . . . .	—	—	—	2	345000	143
„ красокъ, лаковъ и маселъ . . . . .	—	—	—	1	10150	5
„ красильныя . . . . .	—	—	—	1	7300	16
„ химическихъ издѣлій . . . . .	—	—	—	1	142913	61
„ зажигательныхъ спичекъ . . . . .	—	—	—	1	58000	51
„ укусуной эссенціи . . . . .	—	—	—	1	22000	14
Клееварни . . . . .	—	—	—	2	20800	28
<b>IV. Производства, обрабатывающія ископаемые неметаллическія продукты</b>						
Заводы фаянсовые . . . . .	1	20000	60	1	78000	151
„ стеклянные . . . . .	—	—	—	3	319250	407
„ изразцовыя . . . . .	—	—	—	2	11800	14
„ горшечныя . . . . .	—	—	—	—	—	—
„ кирпичныя . . . . .	—	—	—	23	825940	1392

Родъ фабрикъ и заводовъ	г. Новый-Дворъ			Варшавскій уездъ		
	Число фабрикъ и заводовъ	Сумма производимости	Число рабочихъ	Число фабрикъ и заводовъ	Сумма производимости	Число рабочихъ
Фабрики каменотесныя . . . . .	—	—	—	—	—	—
Торфяныя копи . . . . .	—	—	—	—	—	—
<b>V. Производства обрабатывающія дерево.</b>						
Заводы лѣсопильные . . . . .	1	30000	12	1	12000	16
<b>VI. Производства обрабатывающія питательные продукты.</b>						
Заводы сахарныя . . . . .	—	—	—	—	—	—
„ винокуренныя . . . . .	—	—	—	2	92130	17
„ водочно-ликерныя . . . . .	—	—	—	1	20000	5
„ пивоваренныя . . . . .	—	—	—	5	48752	40
„ сыроваренныя . . . . .	—	—	—	—	—	—
„ маслябойныя . . . . .	—	—	—	1	85750	20
„ солеваренныя . . . . .	—	—	—	—	—	—
„ крахмальные . . . . .	—	—	—	1	7950	7
„ паточныя . . . . .	—	—	—	1	90000	70
Фабрики цикорія . . . . .	—	—	—	—	—	—
Паровыя мукомольныя мельницы . . . . .	—	—	—	1	455340	88
Водяныя и вѣтряныя мельницы . . . . .	1	2000	1	6	33800	12
<b>VII. Смѣшанныя производства.</b>						
Фабрики кровельнаго толя . . . . .	—	—	—	1	50000	62
„ шляпныя . . . . .	—	—	—	1	100000	100
„ гребенокъ . . . . .	—	—	—	1	34000	73
„ цуговиць . . . . .	—	—	—	1	10000	20
„ карандашныя . . . . .	—	—	—	1	60000	60
„ перевязочныхъ средствъ . . . . .	—	—	—	—	—	—
Итого . . . . .	3	52000	73	91	8355953	6614
	94	—	8407953	—	6687	

Родъ фабрикъ и заводовъ	г. Блове			г. Мицонъвъ			Блонскій уездъ		
	Число фабрикъ и заводовъ	Сумма производимости	Число рабочихъ	Число фабрикъ и заводовъ	Сумма производимости	Число рабочихъ	Число фабрикъ и заводовъ	Сумма производимости	Число рабочихъ
<b>I. Производства прядильно-ткацкія и писчебумажное.</b>									
Фабрики шерстопрядильныя и шерстоткацкія . . . . .	—	—	—	—	—	—	—	—	—
„ льнопрядильныя и львоткацкія . . . . .	—	—	—	—	—	—	1	6054210	8549
„ тесемочныя и ленточныя . . . . .	—	—	—	—	—	—	1	121000	282
„ писчебумажныя . . . . .	—	—	—	—	—	—	—	—	—
<b>II. Производства, обрабатывающія металлы.</b>									
Заводы литейныя и желѣзныхъ издѣлій . . . . .	—	—	—	—	—	—	—	—	—
Фабрики земледѣльческихъ машинъ . . . . .	—	—	—	—	—	—	—	—	—
„ физико-механическихъ и метеорологич. инструментъ . . . . .	—	—	—	—	—	—	—	—	—
<b>III. Производства, изготовляющія издѣлія химическимъ способомъ.</b>									
Заводы кожевенныя . . . . .	—	—	—	—	—	—	—	—	—
„ свѣчныя и мыловаренныя . . . . .	—	—	—	—	—	—	—	—	—
„ салотопенныя . . . . .	—	—	—	—	—	—	—	—	—
„ газовыя . . . . .	—	—	—	—	—	—	—	—	—
Фабрики козметическихъ издѣлій . . . . .	—	—	—	—	—	—	—	—	—
„ красокъ, лаковъ и мазей . . . . .	—	—	—	—	—	—	2	28500	21
„ красильныя . . . . .	—	—	—	—	—	—	—	—	—
„ химическихъ издѣлій . . . . .	—	—	—	—	—	—	—	—	—
„ зажигательныхъ свичекъ . . . . .	—	—	—	—	—	—	1	20820	34
„ укусовой эссенціи . . . . .	—	—	—	—	—	—	1	70000	17
Клееварни . . . . .	—	—	—	—	—	—	—	—	—
<b>IV. Производства, обрабатывающія ископаемыя неметаллическія продукты</b>									
Заводы фаянсовыя . . . . .	—	—	—	—	—	—	—	—	—
„ стеклянныя . . . . .	—	—	—	—	—	—	—	—	—
„ изразцовыя . . . . .	—	—	—	1	14495	31	—	—	—
„ горшечныя . . . . .	—	—	—	—	—	—	—	—	—
„ кирпичныя . . . . .	—	—	—	—	—	—	2	87303	195

Родъ фабрикъ и заводовъ	г. Блоне			г. Мценовъ			Блонскій уездъ		
	Число фабрикъ и заводовъ	Сумма произво- дительности	Число рабочихъ	Число фабрикъ и заводовъ	Сумма произво- дительности	Число рабочихъ	Число фабрикъ и заводовъ	Сумма произво- дительности	Число рабочихъ
Фабрики каменотесныя . . . . .	—	—	—	—	—	—	—	—	—
Торфяныя копи . . . . .	—	—	—	—	—	—	—	—	—
<b>V. Производства, обрабатывающія дерево.</b>									
Заводы лѣсопильныя . . . . .	—	—	—	—	—	—	1	37405	5
<b>VI. Производства, обрабатывающія питательные продукты.</b>									
Заводы сахарныя . . . . .	—	—	—	—	—	—	3	2174843	904
„ винокуренныя . . . . .	—	—	—	—	—	—	2	25245	12
„ водочно-ликерныя . . . . .	—	—	—	—	—	—	1	7150	9
„ пивоваренныя . . . . .	—	—	—	—	—	—	2	56800	22
„ сыроваренныя . . . . .	—	—	—	—	—	—	—	—	—
„ маслобойныя . . . . .	—	—	—	—	—	—	—	—	—
„ солеваренныя . . . . .	—	—	—	—	—	—	—	—	—
„ крахмальные . . . . .	—	—	—	—	—	—	—	—	—
„ паточныя . . . . .	—	—	—	—	—	—	—	—	—
Фабрики цикорія . . . . .	—	—	—	—	—	—	—	—	—
Паровыя мукомольныя мельницы . . . . .	—	—	—	—	—	—	4	291006	48
Водяныя и вѣтряныя мельницы . . . . .	—	—	—	—	—	—	1	5100	3
<b>VII. Смѣшанныя производства.</b>									
Фабрики кровельнаго толя . . . . .	—	—	—	—	—	—	—	—	—
„ шляпныя . . . . .	—	—	—	—	—	—	—	—	—
„ гребенокъ . . . . .	—	—	—	—	—	—	—	—	—
„ пуговицъ . . . . .	—	—	—	—	—	—	—	—	—
„ карандашныя . . . . .	—	—	—	—	—	—	—	—	—
„ перевязочныхъ средствъ . . . . .	—	—	—	—	—	—	1	50300	20
Итого . . . . .	—	—	—	1	14495	31	23	9029682	10121
				24	—	—	—	9044177	10152

Родъ фабрикъ и заводовъ	г. Влоцлавскъ			г. Брестъ			Влоцлавскій уездъ		
	Число фабрикъ и заводовъ	Сумма производимости	Число рабочихъ	Число фабрикъ и заводовъ	Сумма производимости	Число рабочихъ	Число фабрикъ и заводовъ	Сумма производимости	Число рабочихъ
<b>I. Производства прядильно-ткацкія и писчебумажное.</b>									
Фабрики шерстопрядильныя и шерстоткацкія . . . . .	—	—	—	—	—	—	—	—	—
„ льнопрядильныя и льноткацкія . . . . .	—	—	—	—	—	—	—	—	—
„ тесемочныя и ленточныя . . . . .	—	—	—	—	—	—	—	—	—
„ писчебумажныя . . . . .	—	—	—	—	—	—	—	—	—
<b>II. Производства, обрабатывающія металлы.</b>									
Заводы литейныя и желѣзныхъ издѣлій . . . . .	—	—	—	—	—	—	—	—	—
Фабрики земледѣльческихъ машинъ . . . . .	3	60870	78	1	5600	14	—	—	—
„ физико-механическихъ и метеорологич. инструментъ . . . . .	1	12510	20	—	—	—	—	—	—
<b>III. Производства, изготовляющія издѣлія химическимъ способомъ.</b>									
Заводы кожевенныя . . . . .	—	—	—	—	—	—	5	4190	7
„ свѣчныя и мыловаренныя . . . . .	1	9000	3	—	—	—	—	—	—
„ салотопенныя . . . . .	—	—	—	—	—	—	—	—	—
„ газовыя . . . . .	—	—	—	—	—	—	—	—	—
Фабрики косметическихъ издѣлій . . . . .	—	—	—	—	—	—	—	—	—
„ красокъ, лаковъ и мазей . . . . .	—	—	—	—	—	—	—	—	—
„ красильныя . . . . .	—	—	—	—	—	—	—	—	—
„ химическихъ издѣлій . . . . .	—	—	—	—	—	—	—	—	—
„ зажигательныхъ спичекъ . . . . .	—	—	—	—	—	—	—	—	—
„ уксусной эссенціи . . . . .	—	—	—	—	—	—	—	—	—
Клеварни . . . . .	—	—	—	—	—	—	—	—	—
<b>IV. Производства, обрабатывающія ископаемые неметаллическіе продукты</b>									
Заводы фаянсовые . . . . .	2	195000	372	—	—	—	—	—	—
„ стеклянныя . . . . .	—	—	—	—	—	—	1	62000	67
„ изразцовыя . . . . .	1	12750	15	—	—	—	—	—	—
„ горшечныя . . . . .	—	—	—	—	—	—	—	—	—
„ кирпичныя . . . . .	2	29650	169	—	—	—	3	1800	13

Родъ фабрикъ и заводовъ	г. Влоцлавскъ			г. Брестъ			Влоцлавскій уездъ		
	Число фабрикъ и заводовъ	Сумма произво- дительности	Число рабочихъ	Число фабрикъ и заводовъ	Сумма произво- дительности	Число рабочихъ	Число фабрикъ и заводовъ	Сумма произво- дительности	Число рабочихъ
Фабрики каменотесныя . . . . .	2	7386	12	—	—	—	—	—	—
Торфяныя копи . . . . .	—	—	—	—	—	—	—	—	—
<b>V. Производства, обрабатывающія дерево.</b>									
Заводы лѣсопильные . . . . .	1	60000	21	—	—	—	—	—	—
<b>VI. Производства, обрабатывающія питательные продукты.</b>									
Заводы сахарныя . . . . .	—	—	—	—	—	—	1	неизвѣст.	553
„ винокуренныя . . . . .	—	—	—	—	—	—	1	17814	9
„ водочно-ликерныя . . . . .	1	56500	14	—	—	—	—	—	—
„ пивоваренныя . . . . .	1	47500	14	—	—	—	—	—	—
„ сыроваренныя . . . . .	—	—	—	—	—	—	1	2800	1
„ маслобойныя . . . . .	4	3800	7	—	—	—	12	4600	13
„ солеваренныя . . . . .	—	—	—	—	—	—	—	—	—
„ крахмальные . . . . .	—	—	—	—	—	—	—	—	—
„ паточныя . . . . .	—	—	—	—	—	—	—	—	—
Фабрики цикорія . . . . .	2	169100	163	—	—	—	—	—	—
Паровыя мукомольныя мельницы . . . . .	1	3180	6	—	—	—	—	—	—
Водяныя и вѣтряныя мельницы . . . . .	6	2500	6	—	—	—	113	290059	134
<b>VII. Смѣшанныя производства.</b>									
Фабрики кровельнаго толя . . . . .	2	15085	10	—	—	—	—	—	—
„ шляпныя . . . . .	—	—	—	—	—	—	—	—	—
„ гребенокъ . . . . .	—	—	—	—	—	—	—	—	—
„ пуговиць . . . . .	—	—	—	—	—	—	—	—	—
„ карандашныя . . . . .	—	—	—	—	—	—	—	—	—
„ перевязочныхъ средствъ . . . . .	—	—	—	—	—	—	—	—	—
Итого . . . . .	30	684831	910	1	5600	14	137	383263	802

168 — 1073694 — 1726



Родъ фабрикъ и заводовъ	г. Гостынинъ			г. Гомбинъ			Гостынский уездъ		
	Число фабрикъ и заводовъ	Сумма производи-тельности	Число рабочихъ	Число фабрикъ и заводовъ	Сумма производи-тельности	Число рабочихъ	Число фабрикъ и заводовъ	Сумма производи-тельности	Число рабочихъ
Фабрики каменотесныя . . . . .	—	—	—	—	—	—	—	—	—
Торфяныя копи . . . . .	—	—	—	—	—	—	1	1200	—
<b>V. Производства, обрабатывающія дерево.</b>									
Заводы лѣсопильные . . . . .	—	—	—	—	—	—	1	10800	—
<b>VI. Производства, обрабатывающія питательные продукты.</b>									
Заводы сахарныя . . . . .	—	—	—	—	—	—	3	2235063	1438
„ винокуренныя . . . . .	—	—	—	—	—	—	8	315466	68
„ водочно-ликерныя . . . . .	—	—	—	—	—	—	—	—	—
„ пивоваренныя . . . . .	—	—	—	—	—	—	—	—	—
„ сыроваренныя . . . . .	—	—	—	—	—	—	—	—	—
„ маслособойныя . . . . .	—	—	—	—	—	—	1	6240	—
„ солеваренныя . . . . .	—	—	—	—	—	—	—	—	—
„ крахмальные . . . . .	—	—	—	—	—	—	—	—	—
„ паточныя . . . . .	—	—	—	—	—	—	—	—	—
Фабрики цикорія . . . . .	—	—	—	—	—	—	—	—	—
Паровыя мукомольныя мельницы . . . . .	—	—	—	—	—	—	1	25000	14
Водяныя и вѣтряныя мельницы . . . . .	—	—	—	—	—	—	—	—	—
<b>VII. Смѣшанныя производства.</b>									
Фабрики кровельнаго толя . . . . .	—	—	—	—	—	—	—	—	—
„ шляпныя . . . . .	—	—	—	—	—	—	—	—	—
„ гребенокъ . . . . .	—	—	—	—	—	—	—	—	—
„ пуговицъ . . . . .	—	—	—	—	—	—	—	—	—
„ карандашныя . . . . .	—	—	—	—	—	—	—	—	—
„ перевозочныхъ средствъ . . . . .	—	—	—	—	—	—	—	—	—
Итого . . . . .	—	—	—	—	—	—	17	3324685	2206

Родъ фабрикъ и заводовъ	г. Гройцы			г. Варка			Гроецкій уездъ		
	Число фабрикъ и заводовъ	Сумма производи-тельности	Число рабочихъ	Число фабрикъ и заводовъ	Сумма производи-тельности	Число рабочихъ	Число фабрикъ и заводовъ	Сумма производи-тельности	Число рабочихъ
<b>I. Производства прядильно-ткацкія и писчебумажное.</b>									
Фабрики шерстопрядильныя и шер-стоткацкія . . . . .	—	—	—	—	—	—	—	—	—
” льнопрядильныя и льно-ткацкія . . . . .	—	—	—	—	—	—	—	—	—
” тесемочныя и ленточныя . . . . .	—	—	—	—	—	—	—	—	—
” писчебумажныя . . . . .	—	—	—	—	—	—	—	—	—
<b>II. Производства, обрабатывающія металлы.</b>									
Заводы литейныя и желѣзныхъ из-дѣлій . . . . .	—	—	—	—	—	—	—	—	—
Фабрики земледѣльческихъ машинъ . . . . .	—	—	—	—	—	—	—	—	—
” физико - механическихъ и метеорологич. инструмент.	—	—	—	—	—	—	—	—	—
<b>III. Производства, изготовляющія издѣлія химическимъ способомъ.</b>									
Заводы кожевенныя . . . . .	—	—	—	—	—	—	4	4000	4
” свѣчныя и мыловаренныя . . . . .	—	—	—	—	—	—	—	—	—
” салотопенныя . . . . .	—	—	—	—	—	—	—	—	—
” газовыя . . . . .	—	—	—	—	—	—	—	—	—
Фабрики косметическихъ издѣлій . . . . .	—	—	—	—	—	—	—	—	—
” красокъ, лаковъ и мазей . . . . .	—	—	—	—	—	—	—	—	—
” красильныя . . . . .	—	—	—	—	—	—	—	—	—
” химическихъ издѣлій . . . . .	—	—	—	—	—	—	—	—	—
” зажигательныхъ спичекъ . . . . .	—	—	—	—	—	—	—	—	—
” укусной эссенціи . . . . .	—	—	—	—	—	—	—	—	—
Клееварни . . . . .	—	—	—	—	—	—	—	—	—
<b>IV. Производства, обрабатывающія ископаемые неметаллическія продукты</b>									
Заводы фаянсовыя . . . . .	—	—	—	—	—	—	—	—	—
” стеклянные . . . . .	—	—	—	—	—	—	—	—	—
” изразцовыя . . . . .	—	—	—	—	—	—	—	—	—
” горшечныя . . . . .	—	—	—	—	—	—	—	—	—
” кирпичныя . . . . .	—	—	—	—	—	—	—	—	—

Родъ фабрикъ и заводовъ	г. Гройцы			г. Варка			Гроецкій уездъ		
	Число фабрикъ и заводовъ	Сумма произв-дтельности	Число рабочихъ	Число фабрикъ и заводовъ	Сумма произв-дтельности	Число рабочихъ	Число фабрикъ и заводовъ	Сумма произв-дтельности	Число рабочихъ
Фабрики каменотесныя . . . . .	—	—	—	—	—	—	—	—	—
Торфяныя копи . . . . .	—	—	—	—	—	—	—	—	—
<b>V. Производства, обрабатывающія дерево.</b>									
Заводы лѣсопильные . . . . .	—	—	—	—	—	—	—	—	—
<b>VI. Производства, обрабатывающія питательные продукты.</b>									
Заводы сахарныя . . . . .	—	—	—	—	—	—	1	190000	618
„ винокуренныя . . . . .	—	—	—	—	—	—	11	323785	79
„ водочно-ликерныя . . . . .	—	—	—	—	—	—	—	—	—
„ пивоваренныя . . . . .	—	—	—	—	—	—	5	52030	31
„ сыроваренныя . . . . .	—	—	—	—	—	—	—	—	—
„ маслбойныя . . . . .	—	—	—	—	—	—	—	—	—
„ солеваренныя . . . . .	—	—	—	—	—	—	—	—	—
„ крахмальные . . . . .	—	—	—	—	—	—	1	3500	10
„ паточныя . . . . .	—	—	—	—	—	—	—	—	—
Фабрики цикорія . . . . .	—	—	—	—	—	—	—	—	—
Паровыя мукомольныя мельницы . . . . .	—	—	—	—	—	—	—	—	—
Водяныя и вѣтряныя мельницы . . . . .	—	—	—	—	—	—	55	70570	37
<b>VII. Смѣшанныя производства.</b>									
Фабрики кровельнаго толя . . . . .	—	—	—	—	—	—	—	—	—
„ шляпныя . . . . .	—	—	—	—	—	—	—	—	—
„ гребенокъ . . . . .	—	—	—	—	—	—	—	—	—
„ пуговиць . . . . .	—	—	—	—	—	—	—	—	—
„ карандашныя . . . . .	—	—	—	—	—	—	—	—	—
„ перевязочныхъ средствъ . . . . .	—	—	—	—	—	—	—	—	—
Итого . . . . .	—	—	—	—	—	—	77	643885	779

## Родъ фабрикъ и заводовъ

	г. Кутно			Кутновскій уездъ		
	Число фабрикъ и заводовъ	Сумма производительности	Число рабочихъ	Число фабрикъ и заводовъ	Сумма производительности	Число рабочихъ
<b>I. Производства прядильно-ткацкія и пшечубумажное.</b>						
* Фабрики шерстопрядильныя и шерстоткацкія . . . . .	—	—	—	—	—	—
„ льнопрядильныя и льноткацкія . . . . .	—	—	—	2	2250	2
„ тесемочныя и ленточныя . . . . .	—	—	—	—	—	—
„ пшечубумажныя . . . . .	—	—	—	—	—	—
<b>II. Производства, обрабатывающія металлы.</b>						
Заводы литейныя и желѣзныхъ издѣлій . . . . .	—	—	—	4	2710	7
Фабрики земледѣльческихъ машинъ . . . . .	1	7050	16	—	—	—
„ физико-механическихъ и метеорологич. инструментъ . . . . .	—	—	—	—	—	—
<b>III. Производства, изготовляющія издѣлія химическимъ способомъ.</b>						
Заводы кожевенныя . . . . .	—	—	—	—	—	—
„ свѣчныя и мыловаренныя . . . . .	1	6000	4	1	500	1
„ салотопенныя . . . . .	—	—	—	—	—	—
„ газовыя . . . . .	—	—	—	—	—	—
Фабрики косметическихъ издѣлій . . . . .	—	—	—	—	—	—
„ красокъ, лаковъ и маселъ . . . . .	—	—	—	—	—	—
„ красильныя . . . . .	—	—	—	—	—	—
„ химическихъ издѣлій . . . . .	—	—	—	—	—	—
„ зажигательныхъ спичекъ . . . . .	—	—	—	—	—	—
„ уксусной эссенціи . . . . .	—	—	—	2	1570	2
Клееварни . . . . .	—	—	—	—	—	—
<b>IV. Производства, обрабатывающія ископаемые неметаллическія продукты</b>						
Заводы фаянсовые . . . . .	—	—	—	—	—	—
„ стеклянные . . . . .	—	—	—	—	—	—
„ изразцовыя . . . . .	1	500	1	3	1500	4
„ горшечныя . . . . .	—	—	—	—	—	—
„ кирпичныя . . . . .	—	—	—	14	12940	38

Родъ фабрикъ и заводовъ	г. Кутно			Кутновскій уездъ		
	Число фабрикъ и заводовъ	Сумма производимости	Число рабочихъ	Число фабрикъ и заводовъ	Сумма производимости	Число рабочихъ
Фабрики каменотесныя. . . . .	—	—	—	—	—	—
Торфяныя копи . . . . .	—	—	—	—	—	—
<b>V. Производства обрабатывающія дерево.</b>						
Заводы лѣсопиленные. . . . .	—	—	—	—	—	—
<b>VI. Производства, обрабатывающія питательные продукты.</b>						
Заводы сахарныя . . . . .	—	—	—	8	5393 0 47	368
„ винокуренныя . . . . .	—	—	—	5	44690	4
„ водочно-ликерныя. . . . .	—	—	—	—	—	—
„ пивоваренныя . . . . .	—	—	—	1	59460	2
„ сыроваренныя . . . . .	—	—	—	—	—	—
„ маслобойныя. . . . .	3	2450	4	7	2920	—
„ солеваренныя . . . . .	—	—	—	—	—	—
„ крахмальные. . . . .	—	—	—	—	—	—
„ паточныя. . . . .	—	—	—	—	—	—
Фабрики цикорія. . . . .	1	900	1	1	30800	—
Паровыя мукомольныя мельницы. . . . .	2	105840	33	3	57110	—
Водяныя и вѣтряныя мельницы . . . . .	—	—	—	120	280100	14
<b>VII. Смѣшанныя производства.</b>						
Фабрики кровельнаго толя . . . . .	—	—	—	—	—	—
„ шляпныя . . . . .	—	—	—	—	—	—
„ гребенокъ . . . . .	—	—	—	—	—	—
„ цуговиць . . . . .	—	—	—	—	—	—
„ карандашныя. . . . .	—	—	—	—	—	—
„ перевязочныхъ средствъ . . . . .	—	—	—	—	—	—
Итого . . . . .	9	122740	59	171	5889597	40
				180	6012337	4100

## Родъ фабрикъ и заводовъ

	г. Ловичъ			Ловичскій уездъ		
	Число фабрикъ и заводовъ	Сумма производительности	Число рабочихъ	Число фабрикъ и заводовъ	Сумма производительности	Число рабочихъ
<b>I. Производства прядильно-ткацкія и писчебумажное.</b>						
Фабрики шерстопрядильныя и шерстоткацкія . . . . .	—	—	—	—	—	—
„ льнопрядильныя и льноткацкія . . . . .	—	—	—	—	—	—
„ тесемочныя и ленточныя . . . . .	—	—	—	—	—	—
„ писчебумажныя . . . . .	—	—	—	—	—	—
<b>II. Производства, обрабатывающія металлы.</b>						
Заводы литейные и желѣзныхъ издѣлій . . . . .	—	—	—	—	—	—
Фабрики земледѣльческихъ машинъ . . . . .	—	—	—	—	—	—
„ физико-механическихъ и метеорологич. инструментъ . . . . .	—	—	—	—	—	—
<b>III. Производства, изготовляющія издѣлія химическимъ способомъ.</b>						
Заводы кожевенные . . . . .	1	4500	2	—	—	—
„ свѣчныя и мыловаренныя . . . . .	—	—	—	—	—	—
„ салотопенныя . . . . .	1	7950	1	—	—	—
„ газовыя . . . . .	—	—	—	—	—	—
Фабрики косметическихъ издѣлій . . . . .	—	—	—	—	—	—
„ красокъ, лаковъ и мазей . . . . .	—	—	—	—	—	—
„ красильныя . . . . .	4	18160	15	—	—	—
„ химическихъ издѣлій . . . . .	—	—	—	—	—	—
„ зажигательныхъ спичекъ . . . . .	—	—	—	—	—	—
„ уксусной эссенціи . . . . .	—	—	—	—	—	—
Клееварни . . . . .	—	—	—	—	—	—
<b>IV. Производства, обрабатывающія ископаемые неметаллическіе продукты</b>						
Заводы фаянсовые . . . . .	—	—	—	—	—	—
„ стеклянныя . . . . .	—	—	—	—	—	—
„ изразцовыя . . . . .	1	1400	3	1	8000	5
„ горшечныя . . . . .	1	3040	9	1	1800	5
„ кирпичныя . . . . .	—	—	—	—	—	—

Родъ фабрикъ и заводовъ	г. Ловичъ			Ловичскій уездъ		
	Число фабрикъ и заводовъ	Сумма произвoдительности	Число рабочихъ	Число фабрикъ и заводовъ	Сумма произвoдительности	Число рабочихъ
Фабрики каменотесныя. . . . .	—	—	—	—	—	—
Торфяныя копи. . . . .	—	—	—	—	—	—
<b>V. Производства обрабатывающія дерево.</b>						
Заводы лѣсопильные. . . . .	—	—	—	—	—	—
<b>VI. Производства, обрабатывающія питательные продукты</b>						
Заводы сахарныя . . . . .	—	—	—	1	757200	433
„ винокуренныя . . . . .	—	—	—	1	13250	7
„ водочно-ликерныя. . . . .	1	20000	4	—	—	—
„ пивоваренныя . . . . .	1	13608	7	1	13600	7
„ сыроваренныя . . . . .	—	—	—	—	—	—
„ маслобойныя. . . . .	1	1680	2	—	—	—
„ солеваренныя . . . . .	—	—	—	—	—	—
„ крахмальные . . . . .	—	—	—	—	—	—
„ паточныя. . . . .	—	—	—	—	—	—
Фабрики цикорія. . . . .	—	—	—	—	—	—
Паровыя мѣломольныя мельницы.	2	203100	42	1	40000	15
Водяныя и вѣтряныя мельницы	—	—	—	—	—	—
<b>VII. Смѣшанныя производства.</b>						
Фабрики кровельнаго толя . . . . .	—	—	—	—	—	—
„ шляпныя. . . . .	—	—	—	—	—	—
„ гребенокъ . . . . .	—	—	—	—	—	—
„ пуговиць. . . . .	—	—	—	—	—	—
„ карандашныя. . . . .	—	—	—	—	—	—
„ перевязочныхъ средствъ.	—	—	—	—	—	—
Итого . . . . .	13	273438	85	6	833850	472
				19	1107288	557

## Родъ фабрикъ и заводовъ

	г. Нешава			Нешавскій уездъ		
	Число фабрикъ и заводовъ	Сумма производимости	Число рабочихъ	Число фабрикъ и заводовъ	Сумма производимости	Число рабочихъ
<b>I. Производства прядильно-ткацкія и писчебумажное.</b>						
Фабрики шерстопрядильныя и шерстогацкія . . . . .	—	—	—	—	—	—
„ льнопрядильныя и льноткацкія . . . . .	—	—	—	—	—	—
„ тесемочныя и ленточныя . . . . .	—	—	—	—	—	—
„ писчебумажныя . . . . .	—	—	—	—	—	—
<b>II. Производства, обрабатывающія металлы.</b>						
Заводы литейныя и желѣзныхъ издѣлій . . . . .	—	—	—	1	3500	3
Фабрики земледѣльческихъ машинъ . . . . .	—	—	—	—	—	—
„ физико-механическихъ и метеорологич. инструментъ . . . . .	—	—	—	—	—	—
<b>III. Производства, изготовляющія издѣлія химическимъ способомъ.</b>						
Заводы кожевенныя . . . . .	—	—	—	—	—	—
„ свѣчныя и мыловаренныя . . . . .	—	—	—	—	—	—
„ слотопечныя . . . . .	—	—	—	—	—	—
„ газовыя . . . . .	—	—	—	—	—	—
Фабрики косметическихъ издѣлій . . . . .	—	—	—	—	—	—
„ красокъ, лаковъ и мазей . . . . .	—	—	—	—	—	—
„ красильныя . . . . .	—	—	—	—	—	—
„ химическихъ издѣлій . . . . .	—	—	—	—	—	—
„ зажигательныхъ спичекъ . . . . .	—	—	—	—	—	—
„ уксусной эссенціи . . . . .	—	—	—	—	—	—
Клееварни . . . . .	—	—	—	—	—	—
<b>IV. Производства, обрабатывающія изнашиваемыя неметаллическія продукты</b>						
Заводы фаянсовые . . . . .	—	—	—	—	—	—
„ стеклянныя . . . . .	—	—	—	—	—	—
„ изразцовыя . . . . .	—	—	—	—	—	—
„ горшечныя . . . . .	—	—	—	—	—	—
„ кирпичныя . . . . .	—	—	—	7	5410	15

Родъ фабрикъ и заводовъ	г. Нешава			Нешавскій уездъ		
	Число фабрикъ и заводовъ	Сумма производи-тельности	Число рабочихъ	Число фабрикъ и заводовъ	Сумма произво-дительно-сти	Число рабочихъ
Фабрики каменотесныя. . . . .	—	—	—	—	—	—
Торфяныя копи . . . . .	—	—	—	5	4110	22
<b>V. Производства обрабатывающія дерево.</b>						
Заводы лѣсопильные. . . . .	—	—	—	—	—	—
<b>VI. Производства, обрабатывающія питательные продукты.</b>						
Заводы сахарныя . . . . .	—	—	—	—	—	—
„ винокуренныя . . . . .	—	—	—	3	25585	18
„ водочно-ликерныя. . . . .	—	—	—	—	—	—
„ пивоваренныя . . . . .	2	7200	8	—	—	—
„ сыроваренныя . . . . .	—	—	—	—	—	—
„ маслобойныя. . . . .	—	—	—	27	5110	27
„ солеваренныя . . . . .	—	—	—	1	72845	49
„ крахмальные. . . . .	—	—	—	—	—	—
„ паточныя. . . . .	—	—	—	—	—	—
Фабрики цикорія. . . . .	—	—	—	1	6270	8
Паровыя мукомольныя мельницы. . . . .	—	—	—	—	—	—
Водяныя и вѣтряныя мельницы . . . . .	—	—	—	155	340400	160
<b>VII. Смѣшанныя производства.</b>						
Фабрики кровельнаго толя . . . . .	—	—	—	—	—	—
„ шляпныя. . . . .	—	—	—	—	—	—
„ гребенокъ . . . . .	—	—	—	—	—	—
„ пуговиць. . . . .	—	—	—	—	—	—
„ карандашныя. . . . .	—	—	—	—	—	—
„ перевязочныхъ средствъ . . . . .	—	—	—	—	—	—
Итого . . . . .	2	7200	8	200	463230	302
				202	470430	310

Родъ фабрикъ и заводовъ	г. Ново-Минскъ			г. Калущинъ			Ново-Минскій уездъ		
	Число фабрикъ и заводовъ	Сумма производимости	Число рабочихъ	Число фабрикъ и заводовъ	Сумма производимости	Число рабочихъ	Число фабрикъ и заводовъ	Сумма производимости	Число рабочихъ
<b>I. Производства прядильно-ткацкія и писчебумажное.</b>									
Фабрики шерстопрядильныя и шерстоткацкія . . . . .	—	—	—	4	7800	20	—	—	—
” льнопрядильныя и льноткацкія . . . . .	—	—	—	—	—	—	—	—	—
” тесемочныя и ленточныя . . . . .	—	—	—	—	—	—	—	—	—
” писчебумажныя . . . . .	—	—	—	—	—	—	—	—	—
<b>II. Производства, обрабатывающія металлы.</b>									
Заводы литейныя и желѣзныхъ издѣлій . . . . .	—	—	—	—	—	—	—	—	—
Фабрики земледѣльческихъ машинъ . . . . .	—	—	—	—	—	—	—	—	—
” физико-механическихъ и метеорологич. инструментъ . . . . .	—	—	—	—	—	—	—	—	—
<b>III. Производства, изготовляющія издѣлія химическимъ способомъ.</b>									
Заводы кожевенныя . . . . .	—	—	—	—	—	—	1	750	1
” свѣчныя и мыловаренныя . . . . .	—	—	—	—	—	—	—	—	—
” самотопенныя . . . . .	—	—	—	—	—	—	—	—	—
” газовыя . . . . .	—	—	—	—	—	—	—	—	—
Фабрики косметическихъ издѣлій . . . . .	—	—	—	—	—	—	—	—	—
” красокъ, лаковъ и мазей . . . . .	—	—	—	—	—	—	—	—	—
” красильныя . . . . .	—	—	—	—	—	—	—	—	—
” химическихъ издѣлій . . . . .	—	—	—	—	—	—	—	—	—
” зажигательныхъ спичекъ . . . . .	—	—	—	—	—	—	—	—	—
” уксусной эссенціи . . . . .	—	—	—	—	—	—	—	—	—
Клеезарни . . . . .	—	—	—	—	—	—	—	—	—
<b>IV. Производства, обрабатывающія ископаемые неметаллическіе продукты</b>									
Заводы фарфоровыя . . . . .	—	—	—	—	—	—	—	—	—
” стеклянные . . . . .	—	—	—	—	—	—	—	—	—
” изразцовыя . . . . .	—	—	—	—	—	—	1	1680	4
” горшечныя . . . . .	—	—	—	—	—	—	—	—	—
” кирпичныя . . . . .	—	—	—	—	—	—	2	—	—

Родъ фабрикъ и заводовъ	г. Ново-Минскъ			г. Калужинъ			Ново-Минскій уездъ		
	Число фабрикъ и заводовъ	Сумма произв.-дѣтельности	Число рабочихъ	Число фабрикъ и заводовъ	Сумма произв.-дѣтельности	Число рабочихъ	Число фабрикъ и заводовъ	Сумма произв.-дѣтельности	Число рабочихъ
Фабрики каменотесныя . . . . .	—	—	—	—	—	—	—	—	—
Торфяныя копи . . . . .	—	—	—	—	—	—	—	—	—
<b>V. Производства, обрабатывающія дерево.</b>									
Заводы лѣсопильные . . . . .	—	—	—	—	—	—	—	—	—
<b>VI. Производства, обрабатывающія питательные продукты.</b>									
Заводы сахарныя . . . . .	—	—	—	—	—	—	—	—	—
„ винокуренныя . . . . .	—	—	—	—	—	—	2	14012	18
„ водочно-ликерныя . . . . .	—	—	—	—	—	—	1	22500	12
„ пивоваренныя . . . . .	—	—	—	—	—	—	1	11700	4
„ сыроваренныя . . . . .	—	—	—	—	—	—	—	—	—
„ маслобойныя . . . . .	—	—	—	—	—	—	2	1100	2
„ солеваренныя . . . . .	—	—	—	—	—	—	—	—	—
„ крахмальные . . . . .	—	—	—	—	—	—	1	15000	9
„ паточныя . . . . .	—	—	—	—	—	—	—	—	—
Фабрики цукорія . . . . .	—	—	—	—	—	—	—	—	—
Паровыя мукомольныя мельницы . . . . .	—	—	—	—	—	—	2	46315	11
Водяныя и вѣтряныя мельницы . . . . .	—	—	—	—	—	—	82	173164	161
<b>VII. Смѣшанныя производства.</b>									
Фабрики кровельнаго толя . . . . .	—	—	—	—	—	—	—	—	—
„ шляпныя . . . . .	—	—	—	—	—	—	—	—	—
„ гребенокъ . . . . .	—	—	—	—	—	—	—	—	—
„ пуговиць . . . . .	—	—	—	—	—	—	—	—	—
„ карандашныя . . . . .	—	—	—	—	—	—	—	—	—
„ перевязочныхъ средствъ . . . . .	—	—	—	—	—	—	—	—	—
Итого . . . . .	—	—	—	4	7800	20	95	286221	222

99 — 294021 — 242

Родъ фабрикъ и заводовъ	г. Плонскъ			г. Забровичъ			Плонскій уездъ		
	Число фабрикъ и заводовъ	Сумма производимости	Число рабочихъ	Число фабрикъ и заводовъ	Сумма производимости	Число рабочихъ	Число фабрикъ и заводовъ	Сумма производимости	Число рабочихъ
<b>I. Производства прядильно-ткацкія и писчебумажное.</b>									
Фабрики шерстопрядильныя и шерстоткацкія . . . . .	—	—	—	—	—	—	—	—	—
„ льнопрядильныя и льноткацкія . . . . .	—	—	—	—	—	—	—	—	—
„ тесемочныя и ленточныя . . . . .	—	—	—	—	—	—	—	—	—
„ писчебумажныя . . . . .	—	—	—	—	—	—	—	—	—
<b>II. Производства, обрабатывающія металлы.</b>									
Заводы литейные и желѣзныхъ издѣлій . . . . .	—	—	—	—	—	—	—	—	—
Фабрики земледѣльческихъ машинъ . . . . .	—	—	—	—	—	—	—	—	—
„ физико-механическихъ и метеорологич. инструмент. . . . .	—	—	—	—	—	—	—	—	—
<b>III. Производства, изготовляющія издѣлія химическимъ способомъ.</b>									
Заводы кожевенные . . . . .	—	—	—	—	—	—	—	—	—
„ свѣчныя и мыловаренные . . . . .	—	—	—	—	—	—	—	—	—
„ салотопенные . . . . .	—	—	—	—	—	—	—	—	—
„ газовые . . . . .	—	—	—	—	—	—	—	—	—
Фабрики косметическихъ издѣлій . . . . .	—	—	—	—	—	—	—	—	—
„ красокъ, лаковъ и маселъ . . . . .	—	—	—	—	—	—	—	—	—
„ красильныя . . . . .	—	—	—	—	—	—	—	—	—
„ химическихъ издѣлій . . . . .	—	—	—	—	—	—	—	—	—
„ зажигательныхъ спичекъ . . . . .	—	—	—	—	—	—	—	—	—
„ уксусной эссенціи . . . . .	—	—	—	—	—	—	—	—	—
Клееварни . . . . .	—	—	—	—	—	—	—	—	—
<b>IV. Производства, обрабатывающія ископаемые неметаллическіе продукты</b>									
Заводы фаянсовые . . . . .	—	—	—	—	—	—	—	—	—
„ стеклянные . . . . .	—	—	—	—	—	—	—	—	—
„ изразцовые . . . . .	—	—	—	—	—	—	—	—	—
„ горшечные . . . . .	—	—	—	—	—	—	—	—	—
„ кирпичные . . . . .	—	—	—	—	—	—	4	36575	171

Родъ фабрикъ и заводовъ	г. Плонскъ			г. Загочимъ			Плонскій уездъ		
	Число фабрикъ и заводовъ	Сумма производи-тельности	Число рабочихъ	Число фабрикъ и заводовъ	Сумма производи-тельности	Число рабочихъ	Число фабрикъ и заводовъ	Сумма производи-тельности	Число рабочихъ
Фабрики каменотесныя . . . . .	—	—	—	—	—	—	—	—	—
Торфяныя копи . . . . .	—	—	—	—	—	—	—	—	—
<b>V. Производства, обрабатывающія дерево.</b>									
Заводы лѣсопильные . . . . .	—	—	—	—	—	—	4	48895	38
<b>VI. Производства, обрабатывающія питательные продукты.</b>									
Заводы сахарныя . . . . .	—	—	—	—	—	—	—	—	—
„ винокуренныя . . . . .	—	—	—	—	—	—	8	132264	74
„ водочно-ликерныя . . . . .	—	—	—	—	—	—	—	—	—
„ пивоваренныя . . . . .	—	—	—	—	—	—	1	22500	9
„ сыроваренныя . . . . .	—	—	—	—	—	—	—	—	—
„ маслобойныя . . . . .	—	—	—	—	—	—	1	1950	1
„ солеваренныя . . . . .	—	—	—	—	—	—	—	—	—
„ крахмальные . . . . .	—	—	—	—	—	—	—	—	—
„ паточныя . . . . .	—	—	—	—	—	—	—	—	—
Фабрики цикорія . . . . .	—	—	—	—	—	—	1	5400	6
Паровыя мукомольныя мельницы . .	—	—	—	—	—	—	1	12000	4
Водяныя и вѣтряныя мельницы . . .	—	—	—	—	—	—	6	89640	28
<b>VII. Смѣшанныя производства.</b>									
Фабрики кровельнаго толя . . . . .	—	—	—	—	—	—	—	—	—
„ шляпныя . . . . .	—	—	—	—	—	—	—	—	—
„ гребенокъ . . . . .	—	—	—	—	—	—	—	—	—
„ пуговиць . . . . .	—	—	—	—	—	—	—	—	—
„ карандашныя . . . . .	—	—	—	—	—	—	—	—	—
„ перевязочныхъ средствъ . . . . .	—	—	—	—	—	—	—	—	—
Итого . . . . .	—	—	—	—	—	—	26	349224	331

Число рабочих

Родъ фабрикъ и заводовъ	г. Пултускъ			г. Насельскъ			Пултускій уездъ		
	Число фабрикъ и заводовъ	Сумма производимости	Число рабочихъ	Число фабрикъ и заводовъ	Сумма производимости	Число рабочихъ	Число фабрикъ и заводовъ	Сумма производимости	Число рабочихъ
<b>I. Производства прядильно-ткацкія и писчебумажное.</b>									
Фабрики шерстопрядильныя и шерстоткацкія . . . . .	—	—	—	—	—	—	—	—	—
„ льнопрядильныя и льноткацкія . . . . .	—	—	—	—	—	—	—	—	—
„ тесемочныя и ленточныя . . . . .	—	—	—	—	—	—	—	—	—
„ писчебумажныя . . . . .	—	—	—	—	—	—	—	—	—
<b>II. Производства, обрабатывающія металлы.</b>									
Заводы литейныя и желѣзныхъ издѣлій . . . . .	—	—	—	—	—	—	—	—	—
Фабрики земледѣльческихъ машинъ . . . . .	—	—	—	—	—	—	—	—	—
„ физико-механическихъ и метеорологич. инструмент. . . . .	—	—	—	—	—	—	—	—	—
<b>III. Производства, изготовляющія издѣлія химическимъ способомъ.</b>									
Заводы кожевенныя . . . . .	—	—	—	—	—	—	—	—	—
„ свѣчныя и мыловаренныя . . . . .	—	—	—	—	—	—	—	—	—
„ салотопенныя . . . . .	—	—	—	—	—	—	—	—	—
„ газовыя . . . . .	—	—	—	—	—	—	—	—	—
Фабрики косметическихъ издѣлій . . . . .	—	—	—	—	—	—	—	—	—
„ красокъ, лаковъ и мазей . . . . .	—	—	—	—	—	—	—	—	—
„ красильныя . . . . .	—	—	—	—	—	—	—	—	—
„ химическихъ издѣлій . . . . .	—	—	—	—	—	—	—	—	—
„ зажигательныхъ свичекъ . . . . .	—	—	—	—	—	—	—	—	—
„ уксусной эссенціи . . . . .	—	—	—	—	—	—	—	—	—
Клееварни . . . . .	—	—	—	—	—	—	—	—	—
<b>IV. Производства, обрабатывающія ископаемые неметаллическія продукты</b>									
Заводы фаянсовые . . . . .	—	—	—	—	—	—	—	—	—
„ стеклянныя . . . . .	—	—	—	—	—	—	—	—	—
„ изразцовыя . . . . .	—	—	—	—	—	—	—	—	—
„ горшечныя . . . . .	—	—	—	—	—	—	—	—	—
„ кирпичныя . . . . .	1	13000	40	—	—	—	—	—	—

Родъ фабрикъ и заводовъ	г. Пултускъ			г. Насельскъ			Пултускій уездъ		
	Число фабрикъ и заводовъ	Сумма производимости	Число рабочихъ	Число фабрикъ и заводовъ	Сумма производимости	Число рабочихъ	Число фабрикъ и заводовъ	Сумма производимости	Число рабочихъ
Фабрики камепотесныя . . . . .	—	—	—	—	—	—	—	—	—
Торфяныя копи . . . . .	—	—	—	—	—	—	—	—	—
<b>V. Производства, обрабатывающія дерево.</b>									
Заводы лѣсопильныя . . . . .	—	—	—	—	—	—	—	—	—
<b>VI. Производства, обрабатывающія питательные продукты.</b>									
Заводы сахарныя . . . . .	—	—	—	—	—	—	—	—	—
„ винокуренныя . . . . .	—	—	—	—	—	—	7	94158	48
„ водочно-ликерныя . . . . .	—	—	—	—	—	—	1	20400	3
„ нивоваренныя . . . . .	1	29700	8	—	—	—	2	49000	13
„ сыроваренныя . . . . .	—	—	—	—	—	—	—	—	—
„ маслобойныя . . . . .	—	—	—	—	—	—	—	—	—
„ солеваренныя . . . . .	—	—	—	—	—	—	—	—	—
„ крахмальные . . . . .	—	—	—	—	—	—	—	—	—
„ паточныя . . . . .	—	—	—	—	—	—	—	—	—
Фабрики цикорія . . . . .	—	—	—	—	—	—	—	—	—
Паровыя мукомольныя мельницы . . . . .	—	—	—	—	—	—	3	373375	45
Водяныя и вѣтряныя мельницы . . . . .	—	—	—	—	—	—	2	3980	2
<b>VII. Смѣшанныя производства.</b>									
Фабрики кровельнаго толя . . . . .	—	—	—	—	—	—	—	—	—
„ шляпныя . . . . .	—	—	—	—	—	—	—	—	—
„ гребенки . . . . .	—	—	—	—	—	—	—	—	—
„ пуговицы . . . . .	—	—	—	—	—	—	—	—	—
„ карандашныя . . . . .	—	—	—	—	—	—	—	—	—
„ перевязочныхъ средствъ . . . . .	—	—	—	—	—	—	—	—	—
Итого . . . . .	2	42700	48	—	—	—	15	540913	111

17 — 583613 — 159

## Родъ фабрикъ и заводовъ

	г. Радиминъ			Радиминскій уездъ		
	Число фабрикъ и заводовъ	Сумма производительности	Число рабочихъ	Число фабрикъ и заводовъ	Сумма производительности	Число рабочихъ
<b>I. Производства прядильно-ткацкія и писчебумажное.</b>						
Фабрики шерстопрядильныя и шерстоткацкія . . . . .	—	—	—	—	—	—
” льнопрядильныя и льноткацкія . . . . .	—	—	—	—	—	—
” тесемочныя и ленточныя . . . . .	—	—	—	—	—	—
” писчебумажныя . . . . .	—	—	—	—	—	—
<b>II. Производства, обрабатывающія металлы.</b>						
Заводы литейные и желѣзныхъ издѣлій . . . . .	—	—	—	—	—	—
Фабрики земледѣльческихъ машинъ . . . . .	—	—	—	—	—	—
” физико-механическихъ и метеорологич. инструментъ . . . . .	—	—	—	—	—	—
<b>III. Производства, изготовляющія издѣлія химическимъ способомъ.</b>						
Заводы кожевенные . . . . .	—	—	—	—	—	—
” свѣчныя и мыловаренныя . . . . .	—	—	—	—	—	—
” салотопенныя . . . . .	—	—	—	—	—	—
” газовыя . . . . .	—	—	—	—	—	—
Фабрики косметическихъ издѣлій . . . . .	—	—	—	—	—	—
” красокъ, лаковъ и мазей . . . . .	—	—	—	—	—	—
” красильныя . . . . .	—	—	—	—	—	—
” химическихъ издѣлій . . . . .	—	—	—	—	—	—
” зажигательныхъ спичекъ . . . . .	—	—	—	—	—	—
” укусовой эссенціи . . . . .	—	—	—	1	25920	14
Клееварни . . . . .	—	—	—	—	—	—
<b>IV. Производства, обрабатывающія ископаемые неметаллическія продукты</b>						
Заводы фаянсовые . . . . .	—	—	—	—	—	—
” стеклянные . . . . .	—	—	—	—	—	—
” изразцовыя . . . . .	—	—	—	—	—	—
” горшечныя . . . . .	—	—	—	—	—	—
” кирпичныя . . . . .	—	—	—	—	—	—

Родъ фабрикъ и заводовъ	г. Радиминъ			Радиминскій уездъ		
	Число фабрикъ и заводовъ	Сумма произво- дительности	Число рабочихъ	Число фабрикъ и заводовъ	Сумма произво- дительности	Число рабочихъ
Фабрики каменотесныя. . . . .	—	—	—	—	—	—
Торфяныя копи. . . . .	—	—	—	—	—	—
<b>V. Производства обрабатывающія дерево.</b>						
Заводы лѣсопильныя. . . . .	—	—	—	—	—	—
<b>VI. Производства, обрабатывающія питательные продукты</b>						
Заводы сахарныя . . . . .	—	—	—	—	—	—
„ винокуренныя . . . . .	—	—	—	2	15087	—
„ водочно-ликерныя. . . . .	—	—	—	—	—	—
„ пивоваренныя . . . . .	—	—	—	1	1000	—
„ сыроваренныя . . . . .	—	—	—	—	—	—
„ маслобойныя. . . . .	—	—	—	—	—	—
„ солеваренныя . . . . .	—	—	—	—	—	—
„ крахмалыныя. . . . .	—	—	—	—	—	—
„ паточныя. . . . .	—	—	—	—	—	—
Фабрики цикорія. . . . .	—	—	—	—	—	—
Паровыя мукомольныя мельницы. . . . .	—	—	—	—	—	—
Водяныя и вѣтряныя мельницы . . . . .	—	—	—	41	69250	—
<b>VII. Смѣшанныя производства.</b>						
Фабрики кровельнаго толя . . . . .	—	—	—	—	—	—
„ шляпныя. . . . .	—	—	—	—	—	—
„ гребенокъ . . . . .	—	—	—	—	—	—
„ пуговиць. . . . .	—	—	—	—	—	—
„ карандашныя. . . . .	—	—	—	—	—	—
„ перевязочныхъ средствъ . . . . .	—	—	—	—	—	—
Итого . . . . .	—	—	—	45	111257	—

## Родъ фабрикъ и заводовъ

	г. Скеревеце			Скеревецкій уездъ		
	Число фабрикъ и заводовъ	Сумма производимости	Число рабочихъ	Число фабрикъ и заводовъ	Сумма производимости	Число рабочихъ
<b>I. Производства прядильно-ткацкія и писчебумажное.</b>						
Фабрики шерстопрядильныя и шерстоткацкія . . . . .	—	—	—	—	—	—
” льнопрядильныя и льноткацкія . . . . .	—	—	—	—	—	—
” тесемочныя и ленточныя . . . . .	—	—	—	—	—	—
” писчебумажныя . . . . .	—	—	—	—	—	—
<b>II. Производства, обрабатывающія металлы.</b>						
Заводы литейные и желѣзныхъ издѣлій . . . . .	—	—	—	—	—	—
Фабрики земледѣльческихъ машинъ . . . . .	—	—	—	—	—	—
” физико-механическихъ и метеорологич. инструмент.	—	—	—	—	—	—
<b>III. Производства, изготовляющія издѣлія химическимъ способомъ.</b>						
Заводы кожевенные . . . . .	5	13200	10	—	—	—
” свѣчныя и мыловаренныя . . . . .	—	—	—	—	—	—
” салотопенныя . . . . .	—	—	—	—	—	—
” газовыя . . . . .	—	—	—	—	—	—
Фабрики косметическихъ издѣлій . . . . .	—	—	—	—	—	—
” красокъ, лаковъ и мазей . . . . .	—	—	—	—	—	—
” красильныя . . . . .	—	—	—	—	—	—
” химическихъ издѣлій . . . . .	—	—	—	—	—	—
” зажигательныхъ спичекъ . . . . .	—	—	—	—	—	—
” укусовой эссенціи . . . . .	—	—	—	—	—	—
Клееварни . . . . .	—	—	—	—	—	—
<b>IV. Производства, обрабатывающія ископаемые неметаллическія продукты</b>						
Заводы фаянсовые . . . . .	—	—	—	—	—	—
” стеклянныя . . . . .	—	—	—	—	—	—
” изразцовыя . . . . .	—	—	—	—	—	—
” горшечныя . . . . .	—	—	—	—	—	—
” кирпичныя . . . . .	2	11775	34	—	—	—

Родъ фабрикъ и заводовъ	г. Скерневице			Скерневицкій уездъ		
	Число фабрикъ и заводовъ	Сумма произвoдительности	Число рабочихъ	Число фабрикъ и заводовъ	Сумма произвoдительности	Число рабочихъ
Фабрики каменотесныя . . . . .	—	—	—	—	—	—
Торфяныя копи . . . . .	—	—	—	—	—	—
<b>V. Производства обрабатывающія дерево.</b>						
Заводы лѣсопильные . . . . .	—	—	—	—	—	—
<b>VI. Производства, обрабатывающія питательные продукты</b>						
Заводы сахарныя . . . . .	—	—	—	—	—	—
„ винокуренныя . . . . .	—	—	—	3	70300	20
„ водочно-ликерныя . . . . .	—	—	—	—	—	—
„ цитоваренныя . . . . .	1	33390	11	—	—	—
„ сыроваренныя . . . . .	—	—	—	—	—	—
„ маслoбойныя . . . . .	—	—	—	10	10820	30
„ солеваренныя . . . . .	—	—	—	—	—	—
„ крахмалныя . . . . .	—	—	—	—	—	—
„ паточныя . . . . .	—	—	—	—	—	—
Фабрики цикорія . . . . .	—	—	—	—	—	—
Паровыя мукомольныя мельницы . . . . .	—	—	—	—	—	—
Водныя и вѣтряныя мельницы . . . . .	—	—	—	11	69750	28
<b>VII. Смѣшанныя производства.</b>						
Фабрики кровельнаго толя . . . . .	—	—	—	—	—	—
„ шпачныя . . . . .	—	—	—	—	—	—
„ гребенокъ . . . . .	—	—	—	—	—	—
„ цуговиць . . . . .	—	—	—	—	—	—
„ карандашныя . . . . .	—	—	—	—	—	—
„ перевязочныхъ средствъ . . . . .	—	—	—	—	—	—
Итого . . . . .	8	58365	55	24	150870	73
				32	209235	128

Родъ фабрикъ и заводовъ	г. Сохачевъ			Сохачевскій уѣз.			Всего по губерніи		
	Число фабрикъ и заводовъ	Сумма произво-дительности	Число рабочихъ	Число фабрикъ и заводовъ	Сумма произво-дительности	Число рабочихъ	Число фабрикъ и заводовъ	Сумма произво-дительности	Число рабочихъ
<b>I. Производства прядильно-ткацкія и писчебумажное.</b>									
Фабрики шерстопрядильныя и шер-стоткацкія . . . . .	—	—	—	—	—	—	6	1669680	1791
„ льнопрядильныя и льво-ткацкія . . . . .	—	—	—	—	—	—	3	6056460	8551
„ тесемочныя и ленточныя . . . . .	—	—	—	—	—	—	2	131000	302
„ писчебумажныя . . . . .	—	—	—	—	—	—	2	1659134	1266
<b>II. Производства, обрабатывающія металлы.</b>									
Заводы литейныя и желѣзныхъ из-дѣлій . . . . .	—	—	—	—	—	—	10	604460	496
Фабрики земледѣльческихъ машинъ . . . . .	—	—	—	—	—	—	5	73520	108
„ физико - механическихъ и метеорологич. инструментъ . . . . .	—	—	—	—	—	—	1	12510	20
<b>III. Производства, изготовляющія издѣлія химическимъ способомъ.</b>									
Заводы кожевенныя . . . . .	1	2100	2	—	—	—	27	325130	205
„ свѣчныя и мыловаренныя . . . . .	—	—	—	—	—	—	10	355532	144
„ салотопенныя . . . . .	—	—	—	—	—	—	4	55550	12
„ газовыя . . . . .	—	—	—	—	—	—	1	1532708	492
Фабрики косметическихъ издѣлій . . . . .	—	—	—	—	—	—	2	345000	143
„ красокъ, лаковъ и мазей . . . . .	—	—	—	—	—	—	3	38650	26
„ красильныя . . . . .	—	—	—	—	—	—	5	25460	31
„ химическихъ издѣлій . . . . .	—	—	—	—	—	—	1	142913	61
„ зажигательныхъ спичекъ . . . . .	—	—	—	—	—	—	2	78820	85
„ уксусной эссенціи . . . . .	—	—	—	—	—	—	5	119490	47
Клееварни . . . . .	—	—	—	—	—	—	2	20800	28
<b>IV. Производства, обрабатывающія ископаемые неметаллическіе продукты</b>									
Заводы фаянсовые . . . . .	—	—	—	—	—	—	4	293000	583
„ стеклянныя . . . . .	—	—	—	—	—	—	4	381250	474
„ изразцовыя . . . . .	—	—	—	—	—	—	11	52125	77
„ горшечныя . . . . .	—	—	—	—	—	—	2	4840	14
„ кирпичныя . . . . .	—	—	—	6	10570	25	66	1034963	2092

Родъ фабрикъ и заводовъ	г. Сохачевъ			Сохачевскій уѣз.			Итого въ губерніи		
	Число фабрикъ и заводовъ	Сумма произво- дительности	Число рабочихъ	Число фабрикъ и заводовъ	Сумма произво- дительности	Число рабочихъ	Число фабрикъ и заводовъ	Сумма произво- дительности	Число рабочихъ
Фабрики каменотесныя . . . . .	—	—	—	—	—	—	2	7386	—
Торфяныя копи . . . . .	—	—	—	—	—	—	6	5310	—
<b>V. Производства, обрабатывающія дерево.</b>									
Заводы лѣсопильные . . . . .	—	—	—	—	—	—	9	199100	10
<b>VI. Производства, обрабатывающія питательные продукты.</b>									
Заводы сахарные . . . . .	—	—	—	3	2098352	1215	20	12848505	888
„ винокуренные . . . . .	—	—	—	5	61787	36	60	1245573	45
„ водочно-ликерные . . . . .	—	—	—	1	22385	4	7	168935	5
„ пивоваренные . . . . .	—	—	—	3	22424	14	28	468664	21
„ сыроваренные . . . . .	—	—	—	—	—	—	1	2800	—
„ маслобойные . . . . .	—	—	—	3	2815	6	71	129235	13
„ солеваренные . . . . .	—	—	—	—	—	—	1	72845	4
„ крахмальные . . . . .	—	—	—	1	4000	10	4	30450	3
„ паточные . . . . .	—	—	—	—	—	—	1	90000	7
Фабрики цикорія . . . . .	—	—	—	—	—	—	6	212470	21
Паровыя мукомольныя мельницы . . . . .	—	—	—	—	—	—	21	1612266	34
Водяныя и вѣтряныя мельницы . . . . .	—	—	—	101	204028	123	700	1634341	98
<b>VII. Смѣшанныя производства.</b>									
Фабрики кровельнаго толя . . . . .	—	—	—	—	—	—	3	65085	7
„ шляпныя . . . . .	—	—	—	—	—	—	1	100000	10
„ гребенокъ . . . . .	—	—	—	—	—	—	1	34000	7
„ цуговицъ . . . . .	—	—	—	—	—	—	1	10000	2
„ каравдашныя . . . . .	—	—	—	—	—	—	1	60000	6
„ перевязочныхъ средствъ . . . . .	—	—	—	—	—	—	1	50300	2
Итого . . . . .	1	2100	2	123	2426361	1433	1124	34060260	2896
	124 —			2428461 —			1435		



ГОРОДА И УЕЗДЫ	Число браков	Ч И С Л О Р О Д И В Ш И Х С Я										Ч И С Л О У М Е Р Ш И Х			Прибыль или убыль
		Законорожденных					Незаконорожденных					В С Е Г О			
		Муж. пола	Жен. пола	Обс. пола	Муж. пола	Жен. пола	Муж. пола	Жен. пола	Общего пола	Муж. пола	Жен. пола	Общего пола			
г. Новин-Дворь . . . . .	57	179	176	355	2	—	5	181	179	360	117	87	204	+ 156	
Варшавский уезд . . . . .	958	2554	2785	5339	83	10	183	2637	2855	5522	1645	1632	3327	+ 2195	
г. Бяло . . . . .	26	51	26	77	4	—	8	55	30	85	49	67	116	— 31	
г. Млонов . . . . .	59	95	87	182	10	—	16	105	93	198	164	143	307	— 109	
Бялковский уезд . . . . .	828	2270	2319	4489	109	9	205	2379	2315	4694	1306	1293	2601	+ 2093	
г. Влодавек . . . . .	175	247	281	528	36	17	53	283	298	581	314	327	641	— 60	
г. Брест . . . . .	34	49	49	98	4	—	10	53	55	108	107	112	219	— 111	
Влодавский уезд . . . . .	592	1790	1603	3393	52	23	87	1842	1618	3480	994	1070	2064	+ 1416	
г. Гройны . . . . .	16	64	79	143	2	—	7	66	84	150	73	64	137	+ 13	
г. Варна . . . . .	57	119	60	179	—	—	—	119	60	179	156	142	298	— 119	
Гродненский уезд . . . . .	847	3270	3221	6491	92	10	193	3362	3322	6684	1990	2055	4045	+ 2639	
г. Гостынинь . . . . .	38	136	92	228	6	—	10	142	96	238	76	78	154	+ 84	
г. Гомбиль . . . . .	38	174	150	324	7	—	12	181	155	336	105	92	197	+ 129	
Гостынский уезд . . . . .	612	2026	1853	3879	53	6	116	2073	1916	3995	1045	1032	2077	+ 1918	
г. Кутно . . . . .	84	389	365	754	4	—	12	393	373	766	300	284	584	+ 182	
Кутновский уезд . . . . .	659	1737	1806	3543	60	6	120	1797	1866	3663	1092	1161	2253	+ 1410	
г. Лович . . . . .	106	171	113	284	14	13	28	185	127	312	245	200	445	— 133	
Ловичский уезд . . . . .	634	2339	2075	4314	35	29	64	2274	2104	4378	1334	1231	2565	+ 1813	
г. Пешава . . . . .	15	41	52	93	2	—	3	43	53	96	51	29	80	+ 16	
Пешавский уезд . . . . .	679	1887	1906	3793	72	6	138	1959	1972	3931	1056	991	2047	+ 1884	
г. Ново-Минск . . . . .	53	102	87	189	—	—	—	102	87	189	83	87	170	+ 19	
г. Калужинь . . . . .	111	79	54	132	—	—	—	79	54	133	87	92	179	— 46	
Ново-Минский уезд . . . . .	685	1624	1577	3201	32	3	66	1650	1611	3267	941	1012	1953	+ 1314	
г. Пионск . . . . .	110	309	275	584	7	—	16	316	284	600	251	254	505	+ 95	
г. Запорожск . . . . .	32	85	77	162	5	—	9	90	81	171	39	43	82	+ 89	
Пионский уезд . . . . .	529	1464	1430	2894	52	49	101	1516	1479	2995	858	931	1789	+ 1206	
г. Путауск . . . . .	104	227	137	364	11	—	20	238	146	384	268	270	538	— 154	
г. Насельск . . . . .	38	60	19	79	—	—	—	60	19	79	46	46	92	— 13	
Путауский уезд . . . . .	766	1941	1723	3664	62	6	127	2003	1788	3791	1109	1063	2162	+ 1629	
г. Радиминь . . . . .	67	108	81	189	—	—	—	108	82	190	42	49	91	+ 99	
Радиминский уезд . . . . .	536	148	1493	2973	39	4	80	1519	1534	3053	801	819	1620	+ 1433	
г. Сверненцы . . . . .	102	177	139	316	3	—	10	180	146	326	288	257	545	— 219	
Сверненский уезд . . . . .	400	1095	1114	2209	37	4	80	1132	1157	2289	820	782	1602	+ 687	
г. Сохачевь . . . . .	51	146	101	247	6	—	11	152	106	258	124	123	246	+ 12	
Сохачевский уезд . . . . .	489	1295	1298	2593	36	4	77	1331	1339	2670	665	691	1356	+ 1314	
Итого: во городах . . . . .	1353	3008	2500	5508	123	108	231	3131	2808	5739	2985	2845	5830	— 91	
в уездах . . . . .	9214	26672	26103	52775	814	821	1637	27436	26926	54412	16556	15805	31461	+ 32951	
Всего во губернии . . . . .	10567	29680	28603	58283	937	930	1868	30617	29534	60151	18641	18650	37291	+ 22860	

ПРОТОКОЛЫ

Итого  
всего

1908	1907	1906	1905	1904	1903	1902	1901	1900	1899	1898	1897	1896	1895	1894	1893	1892	1891	1890	1889	1888	1887	1886	1885	1884	1883	1882	1881	1880	1879	1878	1877	1876	1875	1874	1873	1872	1871	1870	1869	1868	1867	1866	1865	1864	1863	1862	1861	1860	1859	1858	1857	1856	1855	1854	1853	1852	1851	1850	1849	1848	1847	1846	1845	1844	1843	1842	1841	1840	1839	1838	1837	1836	1835	1834	1833	1832	1831	1830	1829	1828	1827	1826	1825	1824	1823	1822	1821	1820	1819	1818	1817	1816	1815	1814	1813	1812	1811	1810	1809	1808	1807	1806	1805	1804	1803	1802	1801	1800	1799	1798	1797	1796	1795	1794	1793	1792	1791	1790	1789	1788	1787	1786	1785	1784	1783	1782	1781	1780	1779	1778	1777	1776	1775	1774	1773	1772	1771	1770	1769	1768	1767	1766	1765	1764	1763	1762	1761	1760	1759	1758	1757	1756	1755	1754	1753	1752	1751	1750	1749	1748	1747	1746	1745	1744	1743	1742	1741	1740	1739	1738	1737	1736	1735	1734	1733	1732	1731	1730	1729	1728	1727	1726	1725	1724	1723	1722	1721	1720	1719	1718	1717	1716	1715	1714	1713	1712	1711	1710	1709	1708	1707	1706	1705	1704	1703	1702	1701	1700	1699	1698	1697	1696	1695	1694	1693	1692	1691	1690	1689	1688	1687	1686	1685	1684	1683	1682	1681	1680	1679	1678	1677	1676	1675	1674	1673	1672	1671	1670	1669	1668	1667	1666	1665	1664	1663	1662	1661	1660	1659	1658	1657	1656	1655	1654	1653	1652	1651	1650	1649	1648	1647	1646	1645	1644	1643	1642	1641	1640	1639	1638	1637	1636	1635	1634	1633	1632	1631	1630	1629	1628	1627	1626	1625	1624	1623	1622	1621	1620	1619	1618	1617	1616	1615	1614	1613	1612	1611	1610	1609	1608	1607	1606	1605	1604	1603	1602	1601	1600	1599	1598	1597	1596	1595	1594	1593	1592	1591	1590	1589	1588	1587	1586	1585	1584	1583	1582	1581	1580	1579	1578	1577	1576	1575	1574	1573	1572	1571	1570	1569	1568	1567	1566	1565	1564	1563	1562	1561	1560	1559	1558	1557	1556	1555	1554	1553	1552	1551	1550	1549	1548	1547	1546	1545	1544	1543	1542	1541	1540	1539	1538	1537	1536	1535	1534	1533	1532	1531	1530	1529	1528	1527	1526	1525	1524	1523	1522	1521	1520	1519	1518	1517	1516	1515	1514	1513	1512	1511	1510	1509	1508	1507	1506	1505	1504	1503	1502	1501	1500	1499	1498	1497	1496	1495	1494	1493	1492	1491	1490	1489	1488	1487	1486	1485	1484	1483	1482	1481	1480	1479	1478	1477	1476	1475	1474	1473	1472	1471	1470	1469	1468	1467	1466	1465	1464	1463	1462	1461	1460	1459	1458	1457	1456	1455	1454	1453	1452	1451	1450	1449	1448	1447	1446	1445	1444	1443	1442	1441	1440	1439	1438	1437	1436	1435	1434	1433	1432	1431	1430	1429	1428	1427	1426	1425	1424	1423	1422	1421	1420	1419	1418	1417	1416	1415	1414	1413	1412	1411	1410	1409	1408	1407	1406	1405	1404	1403	1402	1401	1400	1399	1398	1397	1396	1395	1394	1393	1392	1391	1390	1389	1388	1387	1386	1385	1384	1383	1382	1381	1380	1379	1378	1377	1376	1375	1374	1373	1372	1371	1370	1369	1368	1367	1366	1365	1364	1363	1362	1361	1360	1359	1358	1357	1356	1355	1354	1353	1352	1351	1350	1349	1348	1347	1346	1345	1344	1343	1342	1341	1340	1339	1338	1337	1336	1335	1334	1333	1332	1331	1330	1329	1328	1327	1326	1325	1324	1323	1322	1321	1320	1319	1318	1317	1316	1315	1314	1313	1312	1311	1310	1309	1308	1307	1306	1305	1304	1303	1302	1301	1300	1299	1298	1297	1296	1295	1294	1293	1292	1291	1290	1289	1288	1287	1286	1285	1284	1283	1282	1281	1280	1279	1278	1277	1276	1275	1274	1273	1272	1271	1270	1269	1268	1267	1266	1265	1264	1263	1262	1261	1260	1259	1258	1257	1256	1255	1254	1253	1252	1251	1250	1249	1248	1247	1246	1245	1244	1243	1242	1241	1240	1239	1238	1237	1236	1235	1234	1233	1232	1231	1230	1229	1228	1227	1226	1225	1224	1223	1222	1221	1220	1219	1218	1217	1216	1215	1214	1213	1212	1211	1210	1209	1208	1207	1206	1205	1204	1203	1202	1201	1200	1199	1198	1197	1196	1195	1194	1193	1192	1191	1190	1189	1188	1187	1186	1185	1184	1183	1182	1181	1180	1179	1178	1177	1176	1175	1174	1173	1172	1171	1170	1169	1168	1167	1166	1165	1164	1163	1162	1161	1160	1159	1158	1157	1156	1155	1154	1153	1152	1151	1150	1149	1148	1147	1146	1145	1144	1143	1142	1141	1140	1139	1138	1137	1136	1135	1134	1133	1132	1131	1130	1129	1128	1127	1126	1125	1124	1123	1122	1121	1120	1119	1118	1117	1116	1115	1114	1113	1112	1111	1110	1109	1108	1107	1106	1105	1104	1103	1102	1101	1100	1099	1098	1097	1096	1095	1094	1093	1092	1091	1090	1089	1088	1087	1086	1085	1084	1083	1082	1081	1080	1079	1078	1077	1076	1075	1074	1073	1072	1071	1070	1069	1068	1067	1066	1065	1064	1063	1062	1061	1060	1059	1058	1057	1056	1055	1054	1053	1052	1051	1050	1049	1048	1047	1046	1045	1044	1043	1042	1041	1040	1039	1038	1037	1036	1035	1034	1033	1032	1031	1030	1029	1028	1027	1026	1025	1024	1023	1022	1021	1020	1019	1018	1017	1016	1015	1014	1013	1012	1011	1010	1009	1008	1007	1006	1005	1004	1003	1002	1001	1000	999	998	997	996	995	994	993	992	991	990	989	988	987	986	985	984	983	982	981	980	979	978	977	976	975	974	973	972	971	970	969	968	967	966	965	964	963	962	961	960	959	958	957	956	955	954	953	952	951	950	949	948	947	946	945	944	943	942	941	940	939	938	937	936	935	934	933	932	931	930	929	928	927	926	925	924	923	922	921	920	919	918	917	916	915	914	913	912	911	910	909	908	907	906	905	904	903	902	901	900	899	898	897	896	895	894	893	892	891	890	889	888	887	886	885	884	883	882	881	880	879	878	877	876	875	874	873	872	871	870	869	868	867	866	865	864	863	862	861	860	859	858	857	856	855	854	853	852	851	850	849	848	847	846	845	844	843	842	841	840	839	838	837	836	835	834	833	832	831	830	829	828	827	826	825	824	823	822	821	820	819	818	817	816	815	814	813	812	811	810	809	808	807	806	805	804	803	802	801	800	799	798	797	796	795	794	793	792	791	790	789	788	787	786	785	784	783	782	781	780	779	778	777	776	775	774	773	772	771	770	769	768	767	766	765	764	763	762	761	760	759	758	757	756	755	754	753	752	751	750	749	748	747	746	745	744	743	742	741	740	739	738	737	736	735	734	733	732	731	730	729	728	727	726	725	724	723	722	721	720	719	718	717	716	715	714	713	712	711	710	709	708	707	706	705	704	703	702	701	700	699	698	697	696	695	694	693	692	691	690	689	688	687	686	685	684	683	682	681	680	679	678	677	676	675	674	673	672	671	670	669	668	667	666	665	664	663	662	661	660	659	658	657	656	655	654	653	65
------	------	------	------	------	------	------	------	------	------	------	------	------	------	------	------	------	------	------	------	------	------	------	------	------	------	------	------	------	------	------	------	------	------	------	------	------	------	------	------	------	------	------	------	------	------	------	------	------	------	------	------	------	------	------	------	------	------	------	------	------	------	------	------	------	------	------	------	------	------	------	------	------	------	------	------	------	------	------	------	------	------	------	------	------	------	------	------	------	------	------	------	------	------	------	------	------	------	------	------	------	------	------	------	------	------	------	------	------	------	------	------	------	------	------	------	------	------	------	------	------	------	------	------	------	------	------	------	------	------	------	------	------	------	------	------	------	------	------	------	------	------	------	------	------	------	------	------	------	------	------	------	------	------	------	------	------	------	------	------	------	------	------	------	------	------	------	------	------	------	------	------	------	------	------	------	------	------	------	------	------	------	------	------	------	------	------	------	------	------	------	------	------	------	------	------	------	------	------	------	------	------	------	------	------	------	------	------	------	------	------	------	------	------	------	------	------	------	------	------	------	------	------	------	------	------	------	------	------	------	------	------	------	------	------	------	------	------	------	------	------	------	------	------	------	------	------	------	------	------	------	------	------	------	------	------	------	------	------	------	------	------	------	------	------	------	------	------	------	------	------	------	------	------	------	------	------	------	------	------	------	------	------	------	------	------	------	------	------	------	------	------	------	------	------	------	------	------	------	------	------	------	------	------	------	------	------	------	------	------	------	------	------	------	------	------	------	------	------	------	------	------	------	------	------	------	------	------	------	------	------	------	------	------	------	------	------	------	------	------	------	------	------	------	------	------	------	------	------	------	------	------	------	------	------	------	------	------	------	------	------	------	------	------	------	------	------	------	------	------	------	------	------	------	------	------	------	------	------	------	------	------	------	------	------	------	------	------	------	------	------	------	------	------	------	------	------	------	------	------	------	------	------	------	------	------	------	------	------	------	------	------	------	------	------	------	------	------	------	------	------	------	------	------	------	------	------	------	------	------	------	------	------	------	------	------	------	------	------	------	------	------	------	------	------	------	------	------	------	------	------	------	------	------	------	------	------	------	------	------	------	------	------	------	------	------	------	------	------	------	------	------	------	------	------	------	------	------	------	------	------	------	------	------	------	------	------	------	------	------	------	------	------	------	------	------	------	------	------	------	------	------	------	------	------	------	------	------	------	------	------	------	------	------	------	------	------	------	------	------	------	------	------	------	------	------	------	------	------	------	------	------	------	------	------	------	------	------	------	------	------	------	------	------	------	------	------	------	------	------	------	------	------	------	------	------	------	------	------	------	------	------	------	------	------	------	------	------	------	------	------	------	------	------	------	------	------	------	------	------	------	------	------	------	------	------	------	------	------	------	------	------	------	------	------	------	------	------	------	------	------	------	------	------	------	------	------	------	------	------	------	------	------	------	------	------	------	------	------	------	------	------	------	------	------	------	------	------	------	------	------	------	------	------	------	------	------	------	------	------	------	------	------	------	------	------	------	------	------	------	------	------	------	------	------	------	------	------	------	------	------	------	------	------	------	------	------	------	------	------	------	------	------	------	------	------	------	------	------	------	------	------	------	------	------	------	------	------	------	------	------	------	------	------	------	------	------	------	------	------	------	------	------	------	------	------	------	------	------	------	------	------	------	------	------	------	------	------	------	------	------	------	------	------	------	------	------	------	------	------	------	------	------	------	------	------	------	------	------	------	------	------	------	------	------	------	------	------	------	------	------	------	------	------	------	------	------	------	------	------	------	------	------	------	------	------	------	------	------	------	------	------	------	------	------	------	------	------	------	------	------	------	------	------	------	------	------	------	------	------	------	------	------	------	------	------	------	------	------	------	------	------	------	------	------	------	------	------	------	------	------	------	------	------	------	------	------	------	------	------	------	------	------	------	------	------	------	------	------	------	------	------	------	------	------	------	------	------	------	------	------	------	------	------	------	------	------	------	------	------	------	------	------	------	------	------	------	------	------	------	------	------	------	------	------	------	------	------	------	------	------	------	------	------	------	------	------	------	------	------	------	------	------	------	------	------	------	------	------	------	------	------	------	------	------	------	------	------	------	------	------	------	------	------	------	------	------	------	------	-----	-----	-----	-----	-----	-----	-----	-----	-----	-----	-----	-----	-----	-----	-----	-----	-----	-----	-----	-----	-----	-----	-----	-----	-----	-----	-----	-----	-----	-----	-----	-----	-----	-----	-----	-----	-----	-----	-----	-----	-----	-----	-----	-----	-----	-----	-----	-----	-----	-----	-----	-----	-----	-----	-----	-----	-----	-----	-----	-----	-----	-----	-----	-----	-----	-----	-----	-----	-----	-----	-----	-----	-----	-----	-----	-----	-----	-----	-----	-----	-----	-----	-----	-----	-----	-----	-----	-----	-----	-----	-----	-----	-----	-----	-----	-----	-----	-----	-----	-----	-----	-----	-----	-----	-----	-----	-----	-----	-----	-----	-----	-----	-----	-----	-----	-----	-----	-----	-----	-----	-----	-----	-----	-----	-----	-----	-----	-----	-----	-----	-----	-----	-----	-----	-----	-----	-----	-----	-----	-----	-----	-----	-----	-----	-----	-----	-----	-----	-----	-----	-----	-----	-----	-----	-----	-----	-----	-----	-----	-----	-----	-----	-----	-----	-----	-----	-----	-----	-----	-----	-----	-----	-----	-----	-----	-----	-----	-----	-----	-----	-----	-----	-----	-----	-----	-----	-----	-----	-----	-----	-----	-----	-----	-----	-----	-----	-----	-----	-----	-----	-----	-----	-----	-----	-----	-----	-----	-----	-----	-----	-----	-----	-----	-----	-----	-----	-----	-----	-----	-----	-----	-----	-----	-----	-----	-----	-----	-----	-----	-----	-----	-----	-----	-----	-----	-----	-----	-----	-----	-----	-----	-----	-----	-----	-----	-----	-----	-----	-----	-----	-----	-----	-----	-----	-----	-----	-----	-----	-----	-----	-----	-----	-----	-----	-----	-----	-----	-----	-----	-----	-----	-----	-----	-----	-----	-----	-----	-----	-----	-----	-----	-----	-----	-----	-----	-----	-----	-----	-----	-----	-----	-----	-----	-----	-----	-----	-----	-----	-----	-----	-----	-----	-----	-----	-----	-----	-----	-----	-----	-----	-----	-----	-----	-----	-----	-----	-----	-----	-----	-----	-----	-----	-----	-----	-----	-----	-----	-----	-----	-----	-----	-----	-----	-----	-----	-----	-----	-----	-----	-----	-----	-----	-----	-----	-----	-----	-----	----

Вѣдомость № 4.

**О ПОСТУПЛЕНИИ ПОДАТЕЙ И СБОРОВЪ**

**ВЪ ВАРШАВСКОЙ ГУБЕРНІИ**

**за 1894 годъ.**

РОДЫ ПОДАТЕЙ	О ПОДАТЯХ И НЕДОИМКАХ ПО ВАРШАВСКОЙ ГУБЕРНИИ ЗА 1894 ГОДЪ										
	Сколько платят к 1 Января 1894 г.	Платячено на 1894 годъ		Вновь причислено							
		ВЕДОМОСТЬ	ОБЛАДА	ВЕДОМОСТЬ	ОБЛАДА	ВЕДОМОСТЬ	ОБЛАДА	ОСТАЛОСЬ КЪ 1-МУ ЯНВАРЯ 1895 ГОДА			
	РУБЛИ КОПѢЙКИ				РУБЛИ КОПѢЙКИ						
<b>I. Подати и овладые платимы.</b>											
<i>Дворскіе налоги.</i>											
Основной поземельный налог . . . . .	18490 —	311766 02	2388 53	46280 93	633 75	2892 08	13455 94	341219 40	7098 84	13936 07	21034 91
Добавочный поземельный налог . . . . .	12836 02	158374 70	1202 35	25112 34	47 87	1663 02	9847 43	171065 54	4143 02	10758 48	14901 50
Основная подымная подать . . . . .	15042 00	96516 —	1139 33	17734 75	372 50	437 60	8917 38	106988 17	6391 44	6824 98	13816 42
Добавочная подымная подать . . . . .	6231 93	47332 68	517 94	4127 20	311 16	274 35	4302 89	48919 89	2235 82	2865 70	5101 52
Сборъ съ лавочныхъ владѣльцевъ . . . . .	— —	128 53	— —	— —	— —	— —	122 40	— —	— —	6 13	6 13
Итого . . . . .	52600 04	614718 53	5248 05	93255 28	856 28	5267 05	36523 69	668315 40	20469 12	34391 38	54860 48
<i>Крестьянскіе и посадскіе налоги.</i>											
Основной поземельный налог . . . . .	6001 39	236768 21	15530 89	37958 07	294 36	1321 62	13412 17	260600 07	7825 75	2865 59	10631 34
Добавочный поземельный налогъ . . . . .	2555 98	190878 78	7841 34	18707 13	147 18	713 92	7314 56	125663 34	3935 58	2293 65	6229 23
Подымная подать . . . . .	5901 58	183460 —	10315 —	35025 —	136 —	1884 98	8999 40	212335 03	7081 18	3764 99	10846 17
Итого . . . . .	14558 95	520107 99	33687 23	91780 20	577 54	3920 52	29726 13	599103 44	18842 51	8864 23	27706 74
<i>Городскія подати.</i>											
Подымная подать . . . . .	16813 47	47215 14	37 50	10088 80	77 62	75 14	4838 05	53860 22	5830 30	3368 67	9248 97
Колѣннечье ливерючковой . . . . .	183 36	1354 08	— —	181 39	— —	— —	85 98	1462 61	47 38	72 86	120 24
Огнѣвннческіе налоги . . . . .	342 65	— —	— —	— —	— —	— —	— —	— —	342 65	— —	342 65
Итого . . . . .	11289 48	48569 22	37 50	10270 28	77 62	75 14	4979 03	55222 83	6270 33	3441 53	9711 86
<i>На содержаніе гимназій судовъ съездовъ.</i>											
Государственный квартерный налогъ . . . . .	— —	188526 50	— —	1596 —	— —	361 59	5152 97	49912 20	10473 55	15570 49	26044 04
Экзекуціонные штрафы . . . . .	22989 54	— —	23302 58	— —	469 —	— —	20000 44	— —	25882 68	— —	25882 68
<i>Губернскіе сборы.</i>											
Страховой . . . . .	73806 19	339732 —	4149 47	67272 46	345 49	29 46	37033 25	428758 05	40546 92	30216 95	70763 87
Квартирный . . . . .	18519 21	108490 —	1845 81	20979 23	116 23	— —	14147 13	108872 19	6102 61	30597 04	26699 65
Дорожный . . . . .	32545 69	130671 87	1116 24	23981 80	391 89	166 —	17856 53	141209 82	14512 91	13277 85	27790 76
Итого . . . . .	124876 49	628893 87	7111 52	112233 49	1752 66	195 46	69086 91	676840 06	61162 44	64091 84	125284 28
Всего . . . . .	238036 76	2058115 83	74185 14	317979 81	3672 10	17665 51	165449 17	2226579 74	143100 63	131850 39	274951 02

## О ПОДАТЯХ И НЕДО

РОДЫ ПОДАТЕЙ	О ПОДАТЯХ И НЕДО			
	Сданы в по- стажъ въ 1 Января 1894 г.	Назначено на 1894 годъ	Възвъ причислено	
			ВЕДОМОСТЬ	ОБЛАДА
РУБЛИ И КОПЕЙКИ				
<b>II. Другія разныя взьсканія.</b>				
По Вѣдомству Святѣйшаго Синода . . . . .	796 18	137 71	—	—
По Военному Министерству . . . . .	11981 46	105465 62	213 96	—
<i>Министерство Финансовъ.</i>				
По Департаменту Государств. Казнач. Экзекуціонные штрафы . . . . .	1484838 69 86572 69	1652 —	628644 06 1 88	—
По Департаменту Окладныхъ Сборовъ Экзекуціонные штрафы . . . . .	202306 04	116 —	508222 57	—
По Департаменту Неокладныхъ Сборовъ Экзекуціонные штрафы . . . . .	132235 — 46551 72	44037 53	37305 73 3463 90	2732 29
По Департаменту Торговаго и Мануфактуръ Экзекуціонные штрафы . . . . .	226085 03	772515 56	76371 24 4729 61	11383 —
По особой Канцелярїи по предель- ной Части . . . . .	10134 21 1710 86	37028 19	1065 21 316 81	318 32
<i>Министерство Государственныхъ Имуществъ.</i>				
По Лѣвному Департаменту . . . . .	279011 23 202524 84	108877 50	11687 16 26568 35	10231 78
По Горному Департаменту . . . . .	49247 59	—	47 96	—
По Министерству Внутреннихъ Дѣлъ Экзекуціонные штрафы . . . . .	410171 10 106 11	563657 60	170046 32 130 89	1250 62
По Министерств. Народн. Просвѣщенія Экзекуціонные штрафы . . . . .	6241 60	67941 88	—	272 67
По Министерству Путей Сообщенія . . . . .	54888 74 2886 96	25724 50	1668 79 133 45	4124 97
По Министерству Юстиціи . . . . .	29701 32	103100 —	10065 15	—
По Государственному Контролю . . . . .	10679 32	5341 42	—	—
Итого . . . . .	16608769 19	1835487 51	1478955 50	30036 68
Всего . . . . .	16846805 95	3392003 24	1554140 94	348016 79
Сверхъ того недоимокъ неопределен- наго характера . . . . .	345115 08	—	1034 76	—
	17191921 03	3892603 24	1555175 70	348016 79

## ИМКАХЪ ПО ВАРШАВСКОЙ ГУБЕРНІИ ЗА 1894 ГОДЪ


Исключено	Възвѣсано		Остатокъ къ 1-му Января 1895 года		ВСЕГО
	ВЕДОМОСТЬ	ОБЛАДА	ВЕДОМОСТЬ	ОБЛАДА	
—	—	149 74	—	646 44	784 15
—	31500 27	181 96	73949 35	12013 46	12013 46
707 95	—	19993 38	1652 —	15452691 43 80574 57	15452691 42 80574 57
30503 65	—	289926 56	115 —	390178 40	390178 40
0897 55 140 85	1 16	26581 58 886 81	40976 63	130061 60 148982 55	5782 03 141843 63 48982 55
22075 75	14004 44	110789 09 285 76	671189 10	168591 42 4443 85	98705 02 287290 45 4443 85
39 23	220 20	2186 63 290 80	36375 84	14972 56 1746 87	1750 47 16724 03 1745 87
38706 48 13690 58	3774 24	46639 44 7459 97	48438 03	205362 47 207948 64	66897 01 372949 48 207948 64
—	—	—	—	42926 56	42926 56
5719 18	922 42	26099 37 86 36	459272 74	548394 02 157 64	104619 06 653013 08 157 64
—	29245 86	6205 07 182 89	34316 36	36 53 89 73	4379 66 4416 19 89 73
—	38 —	—	29390 76	56557 53 2891 66	458 33 57015 80 2391 66
—	—	3864 84	103100 —	33758 09	33758 09
—	—	—	5341 42	10679 32	10679 32
120920 71	79677 97	541739 90	1503117 23	17426064 38	282729 29 17708793 67
124502 81	97343 48	707189 07	3729696 97	17569165 01	414579 68 17983744 69
11167 99	—	324 —	—	334657 85	— 334657 85
185760 80	97343 48	707513 07	3729696 97	17903822 86	414579 68 18318402 54

No. 1000	Date	Description	Amount	Balance	Total
1001	1890	...	...	...	...
1002	1891	...	...	...	...
1003	1892	...	...	...	...
1004	1893	...	...	...	...
1005	1894	...	...	...	...
1006	1895	...	...	...	...
1007	1896	...	...	...	...
1008	1897	...	...	...	...
1009	1898	...	...	...	...
1010	1899	...	...	...	...
1011	1900	...	...	...	...
1012	1901	...	...	...	...
1013	1902	...	...	...	...
1014	1903	...	...	...	...
1015	1904	...	...	...	...
1016	1905	...	...	...	...
1017	1906	...	...	...	...
1018	1907	...	...	...	...
1019	1908	...	...	...	...
1020	1909	...	...	...	...
1021	1910	...	...	...	...
1022	1911	...	...	...	...
1023	1912	...	...	...	...
1024	1913	...	...	...	...
1025	1914	...	...	...	...
1026	1915	...	...	...	...
1027	1916	...	...	...	...
1028	1917	...	...	...	...
1029	1918	...	...	...	...
1030	1919	...	...	...	...
1031	1920	...	...	...	...
1032	1921	...	...	...	...
1033	1922	...	...	...	...
1034	1923	...	...	...	...
1035	1924	...	...	...	...
1036	1925	...	...	...	...
1037	1926	...	...	...	...
1038	1927	...	...	...	...
1039	1928	...	...	...	...
1040	1929	...	...	...	...
1041	1930	...	...	...	...
1042	1931	...	...	...	...
1043	1932	...	...	...	...
1044	1933	...	...	...	...
1045	1934	...	...	...	...
1046	1935	...	...	...	...
1047	1936	...	...	...	...
1048	1937	...	...	...	...
1049	1938	...	...	...	...
1050	1939	...	...	...	...
1051	1940	...	...	...	...
1052	1941	...	...	...	...
1053	1942	...	...	...	...
1054	1943	...	...	...	...
1055	1944	...	...	...	...
1056	1945	...	...	...	...
1057	1946	...	...	...	...
1058	1947	...	...	...	...
1059	1948	...	...	...	...
1060	1949	...	...	...	...
1061	1950	...	...	...	...
1062	1951	...	...	...	...
1063	1952	...	...	...	...
1064	1953	...	...	...	...
1065	1954	...	...	...	...
1066	1955	...	...	...	...
1067	1956	...	...	...	...
1068	1957	...	...	...	...
1069	1958	...	...	...	...
1070	1959	...	...	...	...
1071	1960	...	...	...	...
1072	1961	...	...	...	...
1073	1962	...	...	...	...
1074	1963	...	...	...	...
1075	1964	...	...	...	...
1076	1965	...	...	...	...
1077	1966	...	...	...	...
1078	1967	...	...	...	...
1079	1968	...	...	...	...
1080	1969	...	...	...	...
1081	1970	...	...	...	...
1082	1971	...	...	...	...
1083	1972	...	...	...	...
1084	1973	...	...	...	...
1085	1974	...	...	...	...
1086	1975	...	...	...	...
1087	1976	...	...	...	...
1088	1977	...	...	...	...
1089	1978	...	...	...	...
1090	1979	...	...	...	...
1091	1980	...	...	...	...
1092	1981	...	...	...	...
1093	1982	...	...	...	...
1094	1983	...	...	...	...
1095	1984	...	...	...	...
1096	1985	...	...	...	...
1097	1986	...	...	...	...
1098	1987	...	...	...	...
1099	1988	...	...	...	...
1100	1989	...	...	...	...
1101	1990	...	...	...	...
1102	1991	...	...	...	...
1103	1992	...	...	...	...
1104	1993	...	...	...	...
1105	1994	...	...	...	...
1106	1995	...	...	...	...
1107	1996	...	...	...	...
1108	1997	...	...	...	...
1109	1998	...	...	...	...
1110	1999	...	...	...	...
1111	2000	...	...	...	...
1112	2001	...	...	...	...
1113	2002	...	...	...	...
1114	2003	...	...	...	...
1115	2004	...	...	...	...
1116	2005	...	...	...	...
1117	2006	...	...	...	...
1118	2007	...	...	...	...
1119	2008	...	...	...	...
1120	2009	...	...	...	...
1121	2010	...	...	...	...
1122	2011	...	...	...	...
1123	2012	...	...	...	...
1124	2013	...	...	...	...
1125	2014	...	...	...	...
1126	2015	...	...	...	...
1127	2016	...	...	...	...
1128	2017	...	...	...	...
1129	2018	...	...	...	...
1130	2019	...	...	...	...
1131	2020	...	...	...	...
1132	2021	...	...	...	...
1133	2022	...	...	...	...
1134	2023	...	...	...	...
1135	2024	...	...	...	...
1136	2025	...	...	...	...
1137	2026	...	...	...	...
1138	2027	...	...	...	...
1139	2028	...	...	...	...
1140	2029	...	...	...	...
1141	2030	...	...	...	...
1142	2031	...	...	...	...
1143	2032	...	...	...	...
1144	2033	...	...	...	...
1145	2034	...	...	...	...
1146	2035	...	...	...	...
1147	2036	...	...	...	...
1148	2037	...	...	...	...
1149	2038	...	...	...	...
1150	2039	...	...	...	...
1151	2040	...	...	...	...
1152	2041	...	...	...	...
1153	2042	...	...	...	...
1154	2043	...	...	...	...
1155	2044	...	...	...	...
1156	2045	...	...	...	...
1157	2046	...	...	...	...
1158	2047	...	...	...	...
1159	2048	...	...	...	...
1160	2049	...	...	...	...
1161	2050	...	...	...	...
1162	2051	...	...	...	...
1163	2052	...	...	...	...
1164	2053	...	...	...	...
1165	2054	...	...	...	...
1166	2055	...	...	...	...
1167	2056	...	...	...	...
1168	2057	...	...	...	...
1169	2058	...	...	...	...
1170	2059	...	...	...	...
1171	2060	...	...	...	...
1172	2061	...	...	...	...
1173	2062	...	...	...	...
1174	2063	...	...	...	...
1175	2064	...	...	...	...
1176	2065	...	...	...	...
1177	2066	...	...	...	...
1178	2067	...	...	...	...
1179	2068	...	...	...	...
1180	2069	...	...	...	...
1181	2070	...	...	...	...
1182	2071	...	...	...	...
1183	2072	...	...	...	...
1184	2073	...	...	...	...
1185	2074	...	...	...	...
1186	2075	...	...	...	...
1187	2076	...	...	...	...
1188	2077	...	...	...	...
1189	2078	...	...	...	...
1190	2079	...	...	...	...
1191	2080	...	...	...	...
1192	2081	...	...	...	...
1193	2082	...	...	...	...
1194	2083	...	...	...	...
1195	2084	...	...	...	...
1196	2085	...	...	...	...
1197	2086	...	...	...	...
1198	2087	...	...	...	...
1199	2088	...	...	...	...
1200	2089	...	...	...	...
1201	2090	...	...	...	...
1202	2091	...	...	...	...
1203	2092	...	...	...	...
1204	2093	...	...	...	...
1205	2094	...	...	...	...
1206	2095	...	...	...	...
1207	2096	...	...	...	...
1208	2097	...	...	...	...
1209	2098	...	...	...	...
1210	2099	...	...	...	...
1211	2100	...	...	...	...

Вѣдомость № 4а.

О распредѣленіи по городамъ и уѣздамъ Варшавской губерніи  
недоимокъ, оставшихся невзысканными къ 1 Января 1895 г.





№ по порядку	Родъ преступленій	Число преступленій	Число осужденныхъ	Число заключенныхъ
--------------	-------------------	--------------------	-------------------	--------------------

### О ЧИСЛѢ И РОДѢ ПРЕСТУПЛЕНІЙ

ПОДСУДНЫХЪ ОБЩИМЪ СУДЕБНЫМЪ МѢСТАМЪ

ВЪ ВАРШАВСКОЙ ГУБЕРНИИ

за 1894 годъ.

1	Противъ личности	10	10	10
2	Противъ собственности	15	15	15
3	Противъ общественной нравственности	5	5	5
4	Противъ государственнаго управления	2	2	2
5	Противъ государственнаго правосудія	1	1	1
6	Противъ государственнаго военнаго управления	1	1	1
7	Противъ государственнаго почтоваго и телеграфнаго управления	1	1	1
8	Противъ государственнаго управленія по казеннымъ имуществамъ	1	1	1
9	Противъ государственнаго управленія по казеннымъ работамъ	1	1	1
10	Противъ государственнаго управленія по казеннымъ заведеніямъ	1	1	1
11	Противъ государственнаго управленія по казеннымъ работамъ	1	1	1
12	Противъ государственнаго управленія по казеннымъ работамъ	1	1	1
13	Противъ государственнаго управленія по казеннымъ работамъ	1	1	1
14	Противъ государственнаго управленія по казеннымъ работамъ	1	1	1
15	Противъ государственнаго управленія по казеннымъ работамъ	1	1	1
16	Противъ государственнаго управленія по казеннымъ работамъ	1	1	1
17	Противъ государственнаго управленія по казеннымъ работамъ	1	1	1
18	Противъ государственнаго управленія по казеннымъ работамъ	1	1	1
19	Противъ государственнаго управленія по казеннымъ работамъ	1	1	1
20	Противъ государственнаго управленія по казеннымъ работамъ	1	1	1
21	Противъ государственнаго управленія по казеннымъ работамъ	1	1	1
22	Противъ государственнаго управленія по казеннымъ работамъ	1	1	1
23	Противъ государственнаго управленія по казеннымъ работамъ	1	1	1
24	Противъ государственнаго управленія по казеннымъ работамъ	1	1	1
25	Противъ государственнаго управленія по казеннымъ работамъ	1	1	1
26	Противъ государственнаго управленія по казеннымъ работамъ	1	1	1
27	Противъ государственнаго управленія по казеннымъ работамъ	1	1	1
28	Противъ государственнаго управленія по казеннымъ работамъ	1	1	1
29	Противъ государственнаго управленія по казеннымъ работамъ	1	1	1
30	Противъ государственнаго управленія по казеннымъ работамъ	1	1	1







Итого	Итого	ПО ЧИСЛУ ПРИБЫТИИ	Число
мужские	женские	всего	всего
		По окончанию дозрѣвающихъ и другихъ статей	1
31	182	въ томъ числѣ: въ исправительныхъ и другихъ	2
869	5073	По приговору преступныхъ противъ порядка управленія	3
3012	4512	По преступнымъ противъ собственности, похищенію и крадѣ	4
1411	4028	Преступленія общественной безопасности, злоумышленія и	5
33	23	и въ отношеніи Устава о вѣнчаніяхъ (ст. 22—23)	6
284	730	По приговору Уставнаго кавалерійскаго Училища	7
4021	1814	По окончаніи срока условнаго и вѣнчанія (ст. 130—132)	8
524	2212	По приговору Уставнаго кавалерійскаго Училища	9
		<b>О ЧИСЛѢ ЛИЦЪ,</b>	
		<b>осужденныхъ Мировыми судебными учреждениями</b>	
		<b>въ Варшавской губерніи</b>	
		<b>за 1894 годъ.</b>	
		По приговору Уставнаго кавалерійскаго Училища	10
		По приговору Уставнаго кавалерійскаго Училища	11
		По приговору Уставнаго кавалерійскаго Училища	12
		По приговору Уставнаго кавалерійскаго Училища	13
		По приговору Уставнаго кавалерійскаго Училища	14
		По приговору Уставнаго кавалерійскаго Училища	15
1701	42204	Итого	

ГОРОДА И УЕЗДЫ	Въ зимне мѣсяцы			Въ осенне мѣсяцы		
	Число пожа- ровъ	Число повре- жденныхъ имъ здоровъ	Сумма убыт- ковъ	Число пожа- ровъ	Число повре- жденныхъ имъ здоровъ	Сумма убыт- ковъ
г. Новой-Дворъ . . . . .	—	—	—	—	—	—
Варшавскій уѣздъ . . . . .	9	12	8020	21	41	16840
г. Бюте . . . . .	—	—	—	—	—	—
г. Милоновъ . . . . .	1	1	50	—	—	—
Бютевскій уѣздъ . . . . .	3	3	873	12	12	5355
г. Володавскъ . . . . .	2	5	292	1	2	660
г. Брестъ . . . . .	—	—	—	—	—	—
Володавскій уѣздъ . . . . .	2	2	489	8	8	4246
г. Гройны . . . . .	—	—	—	—	—	—
г. Варка . . . . .	6	9	3595	14	22	14257
Гроенскій уѣздъ . . . . .	1	3	188	—	—	—
г. Готымянъ . . . . .	1	3	188	—	—	—
г. Гомбиль . . . . .	—	—	—	—	—	—
Готымянскій уѣздъ . . . . .	2	8	1020	8	17	4690
г. Кутно . . . . .	—	—	—	1	1	1637
Кутновскій уѣздъ . . . . .	—	—	—	9	18	8225
г. Ловичъ . . . . .	—	—	—	—	—	—
Ловичскій уѣздъ . . . . .	4	8	2086	9	16	7571
г. Пешана . . . . .	—	—	—	—	—	—
Пешанскій уѣздъ . . . . .	6	6	1405	9	11	7721
г. Каушанскъ . . . . .	—	—	—	—	—	—
Каушанскій уѣздъ . . . . .	5	9	7345	10	19	4420
г. Пултускъ . . . . .	1	1	298	—	—	—
Пултускскій уѣздъ . . . . .	1	3	319	6	15	1022
г. Плонскъ . . . . .	1	1	819	—	—	—
г. Запрочинъ . . . . .	—	—	—	1	1	198
Плонскій уѣздъ . . . . .	2	3	1961	6	6	3447
г. Радзиньскъ . . . . .	—	—	—	—	—	—
Радзиньскій уѣздъ . . . . .	3	4	2079	9	10	7195
г. Свєржевицы . . . . .	1	1	124	1	3	914
Свєржевицкій уѣздъ . . . . .	2	3	704	6	6	1636
г. Сохачевъ . . . . .	2	5	327	2	7	397
Сохачевскій уѣздъ . . . . .	4	10	1456	10	14	2737
Въ городахъ . . . . .	9	17	2108	6	14	3806
Въ уѣздахъ . . . . .	50	80	31152	137	215	90273
Всего въ губерніи . . . . .	59	97	33260	143	229	94079

Въ лѣтне мѣсяцы			Въ осенне мѣсяцы			Всего въ годъ			Причина пожара				
Число пожа- ровъ	Число повре- жденныхъ имъ здоровъ	Сумма убыт- ковъ	Число пожа- ровъ	Число повре- жденныхъ имъ здоровъ	Сумма убыт- ковъ	Число пожа- ровъ	Число повре- жденныхъ имъ здоровъ	Сумма убыт- ковъ	Отъ молніи	Отъ неосторож- наго вѣдѣнн здоровъ	Отъ неосторож- ности	Отъ пожега	Отъ другихъ причинъ
—	—	—	—	—	—	—	—	—	—	—	—	—	—
24	47	19232	19	36	19031	73	136	63123	5	2	2	—	64
1	1	179	—	—	—	2	2	329	—	—	2	—	—
12	18	5001	13	19	9443	40	52	20672	—	3	11	4	22
2	3	285	—	—	—	—	—	5	10	1235	—	3	1
8	9	3893	8	8	4877	26	27	13550	1	1	16	1	8
2	3	302	—	—	—	2	3	302	—	—	1	—	1
25	38	24157	12	19	11359	57	88	53668	7	7	21	1	21
1	1	111	—	—	—	1	3	188	—	—	1	—	—
5	24	3131	2	2	401	17	51	9302	—	1	2	1	13
2	13	3353	—	—	—	3	14	4990	—	—	—	—	2
9	14	2289	3	4	1632	21	36	12138	—	—	1	1	18
7	24	7445	5	6	3430	25	54	20535	1	3	1	18	2
10	14	10407	3	3	232	28	34	19778	2	—	9	7	9
22	94	22038	12	18	6079	49	140	40382	4	6	11	3	25
1	3	372	1	1	149	2	4	521	—	—	—	—	2
8	55	7666	8	39	9348	23	112	19155	3	1	3	1	15
10	12	5166	12	36	17656	30	57	28230	3	1	4	2	20
9	9	2581	8	10	1535	29	33	13490	1	11	6	2	9
9	11	6144	4	4	4571	22	24	13055	2	—	7	2	11
1	1	1262	—	—	—	—	5	1986	—	—	—	—	5
13	19	4563	6	15	1385	33	58	10126	3	—	5	3	22
11	64	7824	4	6	803	30	101	84961	—	—	7	2	21
171	388	128704	115	219	91640	473	992	326769	33	37	98	46	259
182	452	201948	119	225	92443	503	1003	421730	32	37	105	48	280

№ по порядку	РОДЪ ПРЕСТУПЛЕНІЙ	Число преступлений	Число осужденныхъ	
			мужчинъ	женщинъ
1	По оскорбленіямъ полицейскихъ и другихъ стражей, а также служителей правительственныхъ мѣстъ (ст. 31) . . . . .	185	31	15
2	По прочимъ проступкамъ противъ порядка управления	3673	965	214
3	По проступкамъ противъ благочинія, порядка и епокойствія (ст. 35—52) . . . . .	4218	2012	263
4	Противъ общественнаго благоустройства, народнаго здравія и личной безопасности . . . . .	4658	2141	312
5	По нарушеніямъ Устава о паспортахъ (ст. 58—65) . . . . .	82	23	5
6	По нарушеніямъ Уставовъ казенныхъ управленій (прим. къ ст. 1) . . . . .	729	284	156
7	По оскорбленіямъ чести, угрозамъ и насиліямъ (ст. 130—142) . . . . .	19145	6921	1156
8	По проступкамъ противъ правъ семейственныхъ (ст. 143—145) . . . . .	2248	634	23
9	По самовольнымъ пользованіямъ чужимъ имуществомъ и поврежденіямъ онаго (ст. 145—154) . . . . .	655	354	117
10	По похищеніямъ и поврежденіямъ лѣса (ст. 154—169),	3325	2119	98
11	По кражамъ, мошенничествамъ и обманамъ (ст. 169—181) . . . . .	6316	1524	323
12	Нарушеніе питейнаго Устава . . . . .	19	10	6
13	Нарушеніе ремесленнаго Устава . . . . .	12	5	—
14	О наймахъ слугъ и рабочихъ . . . . .	29	18	6
15	Нарушеніе правъ охоты . . . . .	263	247	—
	Итого . . . . .	45294	17041	2699




THE SOUTH		THE NORTH		THE WEST		THE EAST	
Year	Value	Year	Value	Year	Value	Year	Value
1870	10000	1870	10000	1870	10000	1870	10000
1871	10100	1871	10100	1871	10100	1871	10100
1872	10200	1872	10200	1872	10200	1872	10200
1873	10300	1873	10300	1873	10300	1873	10300
1874	10400	1874	10400	1874	10400	1874	10400
1875	10500	1875	10500	1875	10500	1875	10500
1876	10600	1876	10600	1876	10600	1876	10600
1877	10700	1877	10700	1877	10700	1877	10700
1878	10800	1878	10800	1878	10800	1878	10800
1879	10900	1879	10900	1879	10900	1879	10900
1880	11000	1880	11000	1880	11000	1880	11000
1881	11100	1881	11100	1881	11100	1881	11100
1882	11200	1882	11200	1882	11200	1882	11200
1883	11300	1883	11300	1883	11300	1883	11300
1884	11400	1884	11400	1884	11400	1884	11400
1885	11500	1885	11500	1885	11500	1885	11500
1886	11600	1886	11600	1886	11600	1886	11600
1887	11700	1887	11700	1887	11700	1887	11700
1888	11800	1888	11800	1888	11800	1888	11800
1889	11900	1889	11900	1889	11900	1889	11900
1890	12000	1890	12000	1890	12000	1890	12000
1891	12100	1891	12100	1891	12100	1891	12100
1892	12200	1892	12200	1892	12200	1892	12200
1893	12300	1893	12300	1893	12300	1893	12300
1894	12400	1894	12400	1894	12400	1894	12400
1895	12500	1895	12500	1895	12500	1895	12500
1896	12600	1896	12600	1896	12600	1896	12600
1897	12700	1897	12700	1897	12700	1897	12700
1898	12800	1898	12800	1898	12800	1898	12800
1899	12900	1899	12900	1899	12900	1899	12900
1900	13000	1900	13000	1900	13000	1900	13000

О НАСИЛЬСТВЕННЫХЪ И СЛУЧАЙНЫХЪ СМЕРТЯХЪ

ВЪ ВАРШАВСКОЙ ГУБЕРНИИ

за 1894 годъ.





**О ЧИСЛѢ УЧЕБНЫХЪ ЗАВЕДЕНІЙ И УЧАЩИХСЯ  
ВЪ ВАРШАВСКОЙ ГУБЕРНІИ  
за 1894 годъ.**

Наименованіе учебных заведеній	Въ городахъ			Въ деревняхъ и посадахъ			Всего въ губ ервіи			
	Число учебныхъ заведеній	Число учащихся		Число учебныхъ заведеній	Число учащихся		Число учебныхъ заведеній	Число учащихся		
		Мужскаго пола	Женскаго пола		Мужскаго пола	Женскаго пола		Мужскаго пола	Женскаго пола	Обоего пола
Ловичское реальное училище .	1	256	—	—	—	—	1	256	—	256
Ловичская женская прогимназія	1	—	78	—	—	—	1	—	78	78
Начальныя училища:										
для мужскаго пола .	17	1438	—	13	1199	—	30	2637	—	2637
для обоего пола . . .	16	—	1234	14	—	1116	30	—	2350	2350
для женскаго пола . .	17	898	494	388	16195	8302	405	17093	8796	25889
Частныя учебныя заведенія:										
для мужскаго пола .	—	—	—	2	145	—	2	145	—	145
для женскаго пола . .	8	—	324	12	—	521	20	—	845	845
для обоего пола . . .	—	—	—	32	1328	786	32	1328	786	2114
Религіозныя учил. или кантораты	—	—	—	85	771	537	85	771	537	1308
Сѣвницкая учитель. семинарія .	—	—	—	1	63	—	1	63	—	63
Образцовое при учительской семинаріи училище. . . . .	—	—	—	1	50	—	1	50	—	50
Воскресно-ремесленныя училища	13	352	—	1	27	—	14	379	—	379
Еврейскія училища (казенныя)										
для мужскаго пола .	2	84	—	—	—	—	2	84	—	84
для женскаго пола .	1	—	42	—	—	—	1	—	42	42
для обоего пола . . .	2	41	109	1	11	45	3	52	154	200
Частныя еврейскія училища.										
для мужскаго пола .	—	—	—	—	—	—	—	—	—	—
для женскаго пола . .	1	—	39	—	—	—	1	—	39	39
для обоего пола . . .	2	45	35	—	—	—	1	45	35	80
Римско-католическая духовная семинарія въ г. Влоцлавекѣ	1	128	—	—	—	—	1	128	—	128
Итого . . . . .	82	3242	2355	550	19789	11307	632	23031	13662	36693

о доходахъ и расходахъ по городамъ  
въ варшавской губерніи  
за 1894 годъ.



No.	Date	Particulars	Debit	Credit	Balance	Total	Total	Total	Total
1	1880	...							
2	1880	...							
3	1880	...							
4	1880	...							
5	1880	...							
6	1880	...							
7	1880	...							
8	1880	...							
9	1880	...							
10	1880	...							
11	1880	...							
12	1880	...							
13	1880	...							
14	1880	...							
15	1880	...							
16	1880	...							
17	1880	...							
18	1880	...							
19	1880	...							
20	1880	...							
21	1880	...							
22	1880	...							
23	1880	...							
24	1880	...							
25	1880	...							
26	1880	...							
27	1880	...							
28	1880	...							
29	1880	...							
30	1880	...							
31	1880	...							
32	1880	...							
33	1880	...							
34	1880	...							
35	1880	...							
36	1880	...							
37	1880	...							
38	1880	...							
39	1880	...							
40	1880	...							
41	1880	...							
42	1880	...							
43	1880	...							
44	1880	...							
45	1880	...							
46	1880	...							
47	1880	...							
48	1880	...							
49	1880	...							
50	1880	...							
51	1880	...							
52	1880	...							
53	1880	...							
54	1880	...							
55	1880	...							
56	1880	...							
57	1880	...							
58	1880	...							
59	1880	...							
60	1880	...							
61	1880	...							
62	1880	...							
63	1880	...							
64	1880	...							
65	1880	...							
66	1880	...							
67	1880	...							
68	1880	...							
69	1880	...							
70	1880	...							
71	1880	...							
72	1880	...							
73	1880	...							
74	1880	...							
75	1880	...							
76	1880	...							
77	1880	...							
78	1880	...							
79	1880	...							
80	1880	...							
81	1880	...							
82	1880	...							
83	1880	...							
84	1880	...							
85	1880	...							
86	1880	...							
87	1880	...							
88	1880	...							
89	1880	...							
90	1880	...							
91	1880	...							
92	1880	...							
93	1880	...							
94	1880	...							
95	1880	...							
96	1880	...							
97	1880	...							
98	1880	...							
99	1880	...							
100	1880	...							

О ЗАПАСНЫХЪ И НЕПРИКОСНОВЕННЫХЪ КАПИТАЛАХЪ,  
ПРИНАДЛЕЖАЩИХЪ ГОРОДАМЪ  
ВАРШАВСКОЙ ГУБЕРНІИ  
за 1894 годъ.

НАИМЕНОВАНИЕ ГОРОДОВЪ И УЕЗДОВЪ	Къ 1 Января 1894 года состояло капиталовъ						Въ 1894 году				Къ 1 Января 1895 года капиталы эти составляли								
	Запасныхъ		Неприкосновен- ныхъ		Итого		Прибыло		Убыло		Запасный		Неприкосновен- ный		Итого				
	р	у	в	д	и	к	о	п	т	ь	а	и	к	о	п	т	ь	а	и
	р	у	в	д	и	к	о	п	т	ь	а	и	к	о	п	т	ь	а	и
<i>Воршавскій уездъ.</i>																			
г. Новой-Дворъ . . . . .	2631	93	5247	35	7879	28	1361	14	—	—	3993	82	5246	60	9240	42			
<i>Благовскій уездъ</i>																			
г. Бялое . . . . .	11396	57	333	12	11729	69	1475	07	—	—	12871	64	333	12	13204	76			
г. Мшоновъ . . . . .	30722	72	4415	69	35138	41	—	—	1734	23	32869	9	4415	69	33404	18			
<i>Влодавскій уездъ.</i>																			
г. Влодавскъ . . . . .	90548	2	11430	39	101978	41	7313	59	—	—	97870	88	11421	12	109292	—			
г. Брестъ . . . . .	3970	94	20575	38	24546	32	2642	94	—	—	6591	56	20597	70	27189	26			
<i>Гостинскій уездъ.</i>																			
г. Гостыниль . . . . .	92774	84	41523	37	134303	21	12733	6	—	—	106525	44	41510	83	148036	27			
г. Гомбали . . . . .	23844	57	8746	67	31591	24	3920	67	—	—	26765	99	8745	92	35511	91			
<i>Гродненскій уездъ.</i>																			
г. Гродны . . . . .	11696	93	987	7	12684	—	—	—	878	64 1/2	10814	44 1/2	990	91	11805	25 1/2			
г. Варя . . . . .	7767	90	6411	17	14179	07	—	—	111	6	7657	50	6410	42	14068	01			
<i>Кутновскій уездъ.</i>																			
г. Кутно . . . . .	25029	82	385	34	25415	16	—	—	—	—	5177	36	19852	46	385	34	20237	80	
<i>Ловичскій уездъ.</i>																			
г. Ловичъ . . . . .	61729	76	901	39	62631	15	447	39	—	—	62178	05	900	49	63078	54			
<i>Нешавскій уездъ.</i>																			
г. Нешава . . . . .	5626	51	11518	69	15145	20	1821	96	—	—	5448	91	11518	25	16967	16			
<i>Ново-Минскій уездъ.</i>																			
г. Ново-Минскъ . . . . .	6355	18	—	—	6355	18	1104	10	—	—	7459	28	—	—	7459	28			
г. Каушанъ . . . . .	4142	64	—	—	4142	64	1318	37	—	—	5461	01	—	—	5461	01			
<i>Павловскій уездъ.</i>																			
г. Павлово . . . . .	42337	90	—	—	42337	90	1961	60	—	—	44236	95	62	55	44299	50			
г. Завроцкъ . . . . .	3360	54	—	—	3360	54	103	14	—	—	3468	68	—	—	3468	68			
<i>Пултускій уездъ.</i>																			
г. Пултускъ . . . . .	23173	42 1/2	7014	78	30188	20 1/2	—	—	2538	30 1/2	20263	14	7336	76	27599	90			
г. Пасовель . . . . .	4343	90	—	—	4343	90	1063	40	—	—	5341	53	65	77	5407	30			
<i>Радинскій уездъ.</i>																			
г. Радзинь . . . . .	4400	66	29	79	4430	45	405	—	—	—	4805	66	29	79	4835	45			
<i>Скервевскій уездъ.</i>																			
г. Скервевцы . . . . .	46883	83	7444	52	54328	35	1154	67	—	—	48042	83	7440	19	55483	27			
<i>Солонскій уездъ.</i>																			
г. Солонь . . . . .	18288	53	1746	54	20035	12	2370	68	—	—	20660	16	1745	64	22405	80			
Всего . . . . .	518037	16 1/2	128716	26	646743	42 1/2	43201	78	10489	60	549299	11 1/2	129150	49	678455	60 1/2			

Year	Month	Day	Time	Location	Notes
1900	Jan	1	10:00	...	...
1900	Jan	2	11:00	...	...
1900	Jan	3	12:00	...	...
1900	Jan	4	13:00	...	...
1900	Jan	5	14:00	...	...
1900	Jan	6	15:00	...	...
1900	Jan	7	16:00	...	...
1900	Jan	8	17:00	...	...
1900	Jan	9	18:00	...	...
1900	Jan	10	19:00	...	...
1900	Jan	11	20:00	...	...
1900	Jan	12	21:00	...	...
1900	Jan	13	22:00	...	...
1900	Jan	14	23:00	...	...
1900	Jan	15	24:00	...	...
1900	Jan	16	25:00	...	...
1900	Jan	17	26:00	...	...
1900	Jan	18	27:00	...	...
1900	Jan	19	28:00	...	...
1900	Jan	20	29:00	...	...
1900	Jan	21	30:00	...	...
1900	Jan	22	31:00	...	...

Видомость № 11.

О БОЛЬНИЦАХЪ

ВАРШАВСКОЙ ГУБЕРНИИ

за 1894 годъ.

Наименование больницъ	Число излеченных ароматич.	Въ 1894 году со- стояло больницъ	Среднее время пре- бытания ос- ного боль- ного въ ле- карские		Въ сутки среднѣе число больныхъ	На 100 больныхъ было умершихъ	Оборотъ суммъ по содержанию больныхъ въ 1894 году		Стоимость содержания одного больного составила въ сутки			
			Доходъ	Расходъ			На продо- вольствіе	На лекар- ства	На другія нотребности	Всего		
											Рубли и копейки	въ копейкахъ
Влоцлавская . . . . .	59	558	31 <sub>0</sub>	48 <sub>0</sub>	13 <sub>0</sub>	11888 37 <sup>1</sup> / <sub>2</sub>	9034 78 <sup>1</sup> / <sub>2</sub>	10 <sub>0</sub>	2 <sub>0</sub>	37 <sub>0</sub>	51 <sub>0</sub>	
Гроецкая . . . . .	21	265	18 <sub>0</sub>	13 <sub>0</sub>	9 <sub>0</sub>	4985 7	2834 35	7 <sub>0</sub>	2 <sub>0</sub>	47 <sub>0</sub>	57 <sub>0</sub>	
Кутиловская . . . . .	60	418	29 <sub>0</sub>	33 <sub>0</sub>	14 <sub>0</sub>	9223 65	6800 70	12 <sub>0</sub>	3 <sub>0</sub>	38 <sub>0</sub>	55 <sub>0</sub>	
Ловичская . . . . .	38	363	25 <sub>0</sub>	25 <sub>0</sub>	3 <sub>0</sub>	6029 23	6299 25	16 <sub>0</sub>	2 <sub>0</sub>	49 <sub>0</sub>	68 <sub>0</sub>	
Минская (Ново-Минскаго уѣзда) . . . . .	30	471	16 <sub>0</sub>	21	6 <sub>0</sub>	3892 04	4001 49	13 <sub>0</sub>	2 <sub>0</sub>	36 <sub>0</sub>	52 <sub>0</sub>	
Пудгуская . . . . .	35	468	25 <sub>0</sub>	32 <sub>0</sub>	12 <sub>0</sub>	10812 17	10424 12 <sup>1</sup> / <sub>2</sub>	11 <sub>0</sub>	5 <sub>0</sub>	69 <sub>0</sub>	86 <sub>0</sub>	
Свердловская . . . . .	18	151	32 <sub>3</sub>	9 <sub>0</sub>	17 <sub>0</sub>	3807 33 <sup>1</sup> / <sub>2</sub>	2077 00 <sup>1</sup> / <sub>2</sub>	10 <sub>0</sub>	4 <sub>0</sub>	47 <sub>0</sub>	61 <sub>0</sub>	
Цѣхочинская (Нешавскаго уѣзда) . . . . .	50	129	40 <sub>0</sub>	43 <sub>0</sub>	—	7896 53	7749 92 <sup>1</sup> / <sub>2</sub>	30 <sub>0</sub>	13 <sub>0</sub>	105 <sub>0</sub>	149 <sub>0</sub>	
Итого . . . . .	311	2823	25.6	197 <sub>0</sub>	10 <sub>0</sub>	57626 29	49221 63	13 <sub>0</sub>	4 <sub>0</sub>	50 <sub>0</sub>	68 <sub>0</sub>	

No.	Date	Description	Amount	Balance	Total
1	1880	...	...	...	...
2	1881	...	...	...	...
3	1882	...	...	...	...
4	1883	...	...	...	...
5	1884	...	...	...	...
6	1885	...	...	...	...
7	1886	...	...	...	...
8	1887	...	...	...	...
9	1888	...	...	...	...
10	1889	...	...	...	...
11	1890	...	...	...	...
12	1891	...	...	...	...
13	1892	...	...	...	...
14	1893	...	...	...	...
15	1894	...	...	...	...
16	1895	...	...	...	...
17	1896	...	...	...	...
18	1897	...	...	...	...
19	1898	...	...	...	...
20	1899	...	...	...	...
21	1900	...	...	...	...
22	1901	...	...	...	...
23	1902	...	...	...	...
24	1903	...	...	...	...
25	1904	...	...	...	...
26	1905	...	...	...	...
27	1906	...	...	...	...
28	1907	...	...	...	...
29	1908	...	...	...	...
30	1909	...	...	...	...
31	1910	...	...	...	...
32	1911	...	...	...	...
33	1912	...	...	...	...
34	1913	...	...	...	...
35	1914	...	...	...	...
36	1915	...	...	...	...
37	1916	...	...	...	...
38	1917	...	...	...	...
39	1918	...	...	...	...
40	1919	...	...	...	...
41	1920	...	...	...	...
42	1921	...	...	...	...
43	1922	...	...	...	...
44	1923	...	...	...	...
45	1924	...	...	...	...
46	1925	...	...	...	...
47	1926	...	...	...	...
48	1927	...	...	...	...
49	1928	...	...	...	...
50	1929	...	...	...	...
51	1930	...	...	...	...
52	1931	...	...	...	...
53	1932	...	...	...	...
54	1933	...	...	...	...
55	1934	...	...	...	...
56	1935	...	...	...	...
57	1936	...	...	...	...
58	1937	...	...	...	...
59	1938	...	...	...	...
60	1939	...	...	...	...
61	1940	...	...	...	...
62	1941	...	...	...	...
63	1942	...	...	...	...
64	1943	...	...	...	...
65	1944	...	...	...	...
66	1945	...	...	...	...
67	1946	...	...	...	...
68	1947	...	...	...	...
69	1948	...	...	...	...
70	1949	...	...	...	...
71	1950	...	...	...	...
72	1951	...	...	...	...
73	1952	...	...	...	...
74	1953	...	...	...	...
75	1954	...	...	...	...
76	1955	...	...	...	...
77	1956	...	...	...	...
78	1957	...	...	...	...
79	1958	...	...	...	...
80	1959	...	...	...	...
81	1960	...	...	...	...
82	1961	...	...	...	...
83	1962	...	...	...	...
84	1963	...	...	...	...
85	1964	...	...	...	...
86	1965	...	...	...	...
87	1966	...	...	...	...
88	1967	...	...	...	...
89	1968	...	...	...	...
90	1969	...	...	...	...
91	1970	...	...	...	...
92	1971	...	...	...	...
93	1972	...	...	...	...
94	1973	...	...	...	...
95	1974	...	...	...	...
96	1975	...	...	...	...
97	1976	...	...	...	...
98	1977	...	...	...	...
99	1978	...	...	...	...
100	1979	...	...	...	...
101	1980	...	...	...	...
102	1981	...	...	...	...
103	1982	...	...	...	...
104	1983	...	...	...	...
105	1984	...	...	...	...
106	1985	...	...	...	...
107	1986	...	...	...	...
108	1987	...	...	...	...
109	1988	...	...	...	...
110	1989	...	...	...	...
111	1990	...	...	...	...
112	1991	...	...	...	...
113	1992	...	...	...	...
114	1993	...	...	...	...
115	1994	...	...	...	...
116	1995	...	...	...	...
117	1996	...	...	...	...
118	1997	...	...	...	...
119	1998	...	...	...	...
120	1999	...	...	...	...
121	2000	...	...	...	...
122	2001	...	...	...	...
123	2002	...	...	...	...
124	2003	...	...	...	...
125	2004	...	...	...	...
126	2005	...	...	...	...
127	2006	...	...	...	...
128	2007	...	...	...	...
129	2008	...	...	...	...
130	2009	...	...	...	...
131	2010	...	...	...	...
132	2011	...	...	...	...
133	2012	...	...	...	...
134	2013	...	...	...	...
135	2014	...	...	...	...
136	2015	...	...	...	...
137	2016	...	...	...	...
138	2017	...	...	...	...
139	2018	...	...	...	...
140	2019	...	...	...	...
141	2020	...	...	...	...
142	2021	...	...	...	...
143	2022	...	...	...	...
144	2023	...	...	...	...
145	2024	...	...	...	...
146	2025	...	...	...	...
147	2026	...	...	...	...
148	2027	...	...	...	...
149	2028	...	...	...	...
150	2029	...	...	...	...
151	2030	...	...	...	...
152	2031	...	...	...	...
153	2032	...	...	...	...
154	2033	...	...	...	...
155	2034	...	...	...	...
156	2035	...	...	...	...
157	2036	...	...	...	...
158	2037	...	...	...	...
159	2038	...	...	...	...
160	2039	...	...	...	...
161	2040	...	...	...	...
162	2041	...	...	...	...
163	2042	...	...	...	...
164	2043	...	...	...	...
165	2044	...	...	...	...
166	2045	...	...	...	...
167	2046	...	...	...	...
168	2047	...	...	...	...
169	2048	...	...	...	...
170	2049	...	...	...	...
171	2050	...	...	...	...
172	2051	...	...	...	...
173	2052	...	...	...	...
174	2053	...	...	...	...
175	2054	...	...	...	...
176	2055	...	...	...	...
177	2056	...	...	...	...
178	2057	...	...	...	...
179	2058	...	...	...	...
180	2059	...	...	...	...
181	2060	...	...	...	...
182	2061	...	...	...	...
183	2062	...	...	...	...
184	2063	...	...	...	...
185	2064	...	...	...	...
186	2065	...	...	...	...
187	2066	...	...	...	...
188	2067	...	...	...	...
189	2068	...	...	...	...
190	2069	...	...	...	...
191	2070	...	...	...	...
192	2071	...	...	...	...
193	2072	...	...	...	...
194	2073	...	...	...	...
195	2074	...	...	...	...
196	2075	...	...	...	...
197	2076	...	...	...	...
198	2077	...	...	...	...
199	2078	...	...	...	...
200	2079	...	...	...	...
201	2080	...	...	...	...
202	2081	...	...	...	...
203	2082	...	...	...	...
204	2083	...	...	...	...
205	2084	...	...	...	...
206	2085	...	...	...	...
207	2086	...	...	...	...
208	2087	...	...	...	...
209	2088	...	...	...	...
210	2089	...	...	...	...
211	2090	...	...	...	...
212	2091	...	...	...	...
213	2092	...	...	...	...
214	2093	...	...	...	...
215	2094	...	...	...	...
216	2095	...	...	...	...
217	2096	...	...	...	...
218	2097	...	...	...	...
219	2098	...	...	...	...
220	2099	...	...	...	...
221	2100	...	...	...	...

**О БОГАДѢЛЬНЯХЪ И ПРИЮТАХЪ**

**ВЪ ВАРШАВСКОЙ ГУБЕРНІИ**

за 1894 годъ.

НАЗВАНІЕ ЗАВЕДЕНІЙ

НАЗВАНІЕ ЗАВЕДЕНІЙ	Кв. I января 1894 г.	Въ теченіи 1894 г.	Вышло всего
	число заключенныхъ лицъ въ заведеніи	погибло	
<b>БОГАДЕЛЬНИ:</b>			
Влодавская . . . . .	29	4	33
Брестъ-Кувейская . . . . .	12	4	16
Гродская . . . . .	8	1	9
Ловичская . . . . .	6	1	7
Ново-Манская . . . . .	6	—	6
Пулуцкая . . . . .	7	2	9
Пешавская (Криждолъ) . . . . .	4	—	4
Пешавская (Бельковъ) . . . . .	6	5	11
Сверненцкая . . . . .	11	2	13
Пловская . . . . .	15	—	15
Итого . . . . .	104	19	123
<b>ДѢТСІЕ ПРИУТЫ:</b>			
Влодавскій . . . . .	56	47	103
Ловичскій . . . . .	62	49	111
Сверненцкій . . . . .	18	6	24
Итого . . . . .	136	102	238

У	Б	Ы	Д	Л	О	По рѣшѣнью прислуживать	Умерло	ВСЕГО	Осталось въ I Января 1894 г.	Слѣдств. число лицъ въ сутки	Среднее число при- равненныхъ въ сутки	На сто базаныхъ ба- ло умрѣвшихъ	Среднее время пре- быванія одного чело- вѣка въ заведеніи	Слѣдств. число сутокъ	Мѣсячное чи- сло сутокъ, пробытое приравненными въ заведеніи
—	3	3	30	30	29	9,1	322,1	10950	10629						
—	4	4	12	12	11,8	25	269,5	4399	4318						
—	1	1	8	10	8,6	11,1	347,7	3650	3130						
2	2	4	3	6	5,1	28,5	270	2190	1800						
—	—	—	6	6	6	—	365	2190	2190						
—	2	2	7	8	6,6	22,3	269,5	2920	2426						
—	—	—	4	6	4	—	365	2190	1460						
—	2	2	9	6	6,2	18,2	204	4380	2251						
—	3	3	10	10	10,1	23	282,9	3650	3678						
—	2	2	13	15	14,2	13,3	345	5475	5175						
2	19	21	102	109	101,7	15,6	302	41985	37147						
59	—	59	44	45	3,9	—	11,5	12960	1188						
62	—	62	59	70	50	—	135,2	21000	15012						
4	—	4	20	20	15,3	—	192	6000	4608						
125	—	125	113	135	69,3	—	87,4	39960	20808						

Инвентарный номер	Классификационный номер	Наименование документа	Автор	Год издания	Количество экз.	Состояние	Примечание
0001	0001	...	...	...	...	...	...
0002	0002	...	...	...	...	...	...
0003	0003	...	...	...	...	...	...
0004	0004	...	...	...	...	...	...
0005	0005	...	...	...	...	...	...
0006	0006	...	...	...	...	...	...
0007	0007	...	...	...	...	...	...
0008	0008	...	...	...	...	...	...
0009	0009	...	...	...	...	...	...
0010	0010	...	...	...	...	...	...
0011	0011	...	...	...	...	...	...
0012	0012	...	...	...	...	...	...
0013	0013	...	...	...	...	...	...
0014	0014	...	...	...	...	...	...
0015	0015	...	...	...	...	...	...
0016	0016	...	...	...	...	...	...
0017	0017	...	...	...	...	...	...
0018	0018	...	...	...	...	...	...
0019	0019	...	...	...	...	...	...
0020	0020	...	...	...	...	...	...
0021	0021	...	...	...	...	...	...
0022	0022	...	...	...	...	...	...
0023	0023	...	...	...	...	...	...
0024	0024	...	...	...	...	...	...
0025	0025	...	...	...	...	...	...
0026	0026	...	...	...	...	...	...
0027	0027	...	...	...	...	...	...
0028	0028	...	...	...	...	...	...
0029	0029	...	...	...	...	...	...
0030	0030	...	...	...	...	...	...
0031	0031	...	...	...	...	...	...
0032	0032	...	...	...	...	...	...
0033	0033	...	...	...	...	...	...
0034	0034	...	...	...	...	...	...
0035	0035	...	...	...	...	...	...
0036	0036	...	...	...	...	...	...
0037	0037	...	...	...	...	...	...
0038	0038	...	...	...	...	...	...
0039	0039	...	...	...	...	...	...
0040	0040	...	...	...	...	...	...
0041	0041	...	...	...	...	...	...
0042	0042	...	...	...	...	...	...
0043	0043	...	...	...	...	...	...
0044	0044	...	...	...	...	...	...
0045	0045	...	...	...	...	...	...
0046	0046	...	...	...	...	...	...
0047	0047	...	...	...	...	...	...
0048	0048	...	...	...	...	...	...
0049	0049	...	...	...	...	...	...
0050	0050	...	...	...	...	...	...

Госуд. научная  
историческая  
библиотека РСФСР  
№ \_\_\_\_\_ 198 г.

