




A7 153  
ca 1896z

59  
I










# ОБЗОРЪ Варшавской губерніи за 1896 г.

Приложение къ Всеподданнѣйшему отчету.



ВАРШАВА.  
ВЪ ГУБЕРНСКОЙ ТИПОГРАФІИ.  
1897.



Л.7  
153

ОБЪЯВЛЕНИЕ

ОБЗОРЪ  
ВАРШАВСКОЙ ГУБЕРНІИ  
за 1896 г.

(Приложение къ Всеподданнѣйшему отчету).

Государ. публичн.  
Историческая  
библиотека СССР  
№ 25244 1963

# ОГЛАВЛЕНИЕ

— 2 —

## I. Естественныя и производительныя силы губерніи и экономическая дѣятельность населенія.

	<i>Стран.</i>
А. Земледѣліе . . . . .	1
Б. Обеспеченіе народнаго продовольствія . . . . .	5
В. Лѣса . . . . .	6
Г. Промышленность заводская и фабричная . . . . .	6
Д. Ремесленная и мелкая домашняя промышленность . . . . .	7
Е. Торговля . . . . .	8
Ж. Движеніе населенія . . . . .	9

## II. Подати и повинности.

А. Окладные сборы . . . . .	11
Б. Губернскіе сборы . . . . .	12
1) страховый сборъ . . . . .	12
2) дорожный сборъ . . . . .	13
3) квартирный сборъ . . . . .	13
4) сборъ на расходы по прекращенію чумы на рогатомъ скотѣ . . . . .	15
5) транспортный сборъ . . . . .	16
В. Городскіе доходы и расходы . . . . .	16
Г. Акцизные сборы . . . . .	17
Д. Натуральныя повинности: . . . . .	18
1) воинская повинность . . . . .	18
2) квартирная повинность . . . . .	20
3) подводная повинность . . . . .	21

## III. Общественное благоустройство и благочиніе.

А. Казенныя зданія . . . . .	23
Б. Дороги, мосты и переправы . . . . .	26
В. Почта и телеграфъ . . . . .	27
Г. Арестанты, тюрьмы и этапъ . . . . .	27
1) тюрьмы . . . . .	28
2) арестанты . . . . .	33
3) пересыльная часть . . . . .	37
4) тюремные капиталы . . . . .	42
Д. Народная нравственность . . . . .	42
Е. Пожары . . . . .	43

## IV. Народное здравіе и общественное призрѣніе.

А. Врачи и аптеки . . . . .	44
Б. Эпидеміи и эпизоотіи . . . . .	44
В. Больницы и амбулаторіи . . . . .	45
Г. Божадѣльни и дѣтскіе пріюты . . . . .	46
Д. Насильственныя и случайныя смерти . . . . .	47

## V. Народное просвѣщеніе.

А. Учебныя заведенія . . . . .	48
Б. Библіотеки и книжныя магазины . . . . .	53
В. Типографіи, литографіи и фотографіи . . . . .	53

## VI. Крестьянское дѣло.

А. Гминные сборы . . . . .	54
Б. Ссудо-сберегательныя кассы . . . . .	55
В. Дѣятельность крестьянскихъ учреждений . . . . .	56

## Приложеніе къ обзору Варшавской губерніи за 1896 годъ.

Вѣдомость № 1.	О посѣвѣ и урожаѣ хлѣбновъ.
„ № 2а.	О пространствѣ засѣянной площади и луговъ.
„ № 2б.	О среднихъ цѣнахъ на хлѣбные и другіе продукты.
„ № 2в.	О степени обезпеченности хлѣбными продуктами какъ для продовольствія, такъ и другихъ хозяйственныхъ нуждъ населенія.
„ № 2г.	О хозяйствахъ и сельскохозяйственныхъ орудіяхъ.
„ № 2д.	О результатахъ урожая хлѣбновъ по умолоту, сравнительно съ высѣяннымъ зерномъ.
„ № 3.	О лѣсахъ.
„ № 4.	О фабрикахъ и заводахъ.
„ № 5.	О ремесленникахъ.
„ № 6.	О движеніи постоянного населенія.
„ № 6а.	О движеніи непостояннаго населенія.
„ № 7а.	О родившихся.
„ № 7б.	Объ умершихъ.
„ № 7в.	Дополнительныя свѣдѣнія объ умершихъ.
„ № 7г.	О числѣ браковъ съ показаніемъ возраста жениховъ и невѣстъ.
„ № 7д.	О числѣ браковъ съ распредѣленіемъ по семейному положенію.
„ № 8.	О постоянномъ, непостоянномъ и отсутствующемъ и наличномъ населеніи.
„ № 9.	О распредѣленіи отсутствующаго постояннаго населенія по мѣсту отлучки.
„ № 10.	О составѣ непостояннаго населенія.
„ № 11.	О вѣроисповѣдномъ составѣ населенія.
„ № 12.	О поступленіи податей и сборовъ.
„ № 13.	О распредѣленіи оставшихся невыскаанными недоимокъ по городамъ и уѣздамъ.
„ № 14.	О количествѣ рогатаго скота.
„ № 14а.	О движеніи транспортнаго сбора.
„ № 14б.	О числѣ воинскихъ чиновъ, размѣщенныхъ по квартирамъ.
„ № 15.	О числѣ и родѣ преступленій, подсудныхъ общимъ судебнымъ мѣстамъ.
„ № 15а.	О числѣ лицъ, осужденныхъ мировыми судебными учрежденіями.
„ № 16.	О пожарахъ.
„ № 17.	О насильственныхъ и случайныхъ смертяхъ.
„ № 18.	О числѣ учебныхъ заведеній и учащихся.
„ № 19.	О доходахъ и расходахъ по городамъ.
„ № 20.	О запасныхъ и неприкосновенныхъ капиталахъ, принадлежащихъ городамъ.
„ № 21.	О числѣ выданныхъ документовъ на право торговли и суммы торговыхъ пошлинъ.
„ № 21а.	О поступленіи дополнительнаго раскладочнаго сбора.
„ № 22а.	О почтовыхъ станціяхъ, почтаряхъ и лошадаяхъ.
„ № 22б.	О движеніи почтовой корреспонденціи.
„ № 23.	О стоимости арестантскихъ работъ и числѣ рабочихъ дней въ тюрьмахъ.
„ № 23а.	О судебно-полицейскихъ и гминныхъ арестахъ.
„ № 24.	О больницахъ.
„ № 24а.	О богадѣльняхъ и пріютахъ.
„ № 25.	Объ эпизоотіяхъ.
„ № 26.	О движеніи капиталовъ въ гминныхъ ссудо-сберегательныхъ кассахъ.

# ОБЗОРЪ ВАРШАВСКОЙ ГУБЕРНІИ

за 1896 г.

## I.

Естественныя и производительныя силы губерніи и экономическая дѣятельность населенія.

### А. Земледѣліе.

Большую часть территоріи Варшавской губерніи составляютъ земли, вполне удобныя для обработки подъ посѣвъ хлѣбовъ, а потому земледѣліе оказывается главнымъ занятіемъ населенія.

Система веденія сельскихъ хозяйствъ какъ въ мелкопомѣстныхъ, такъ и въ крестьянскихъ владѣніяхъ, по преимуществу трехпольная. Въ крупныхъ помѣщичьихъ хозяйствахъ введены въ большинствѣ различные усовершенствованныя приемы: плодo-переменная система, искусственное удобрение и т. п. Надо замѣтить, что и вообще способы веденія сельскаго хозяйства въ Варшавской губерніи съ каждымъ годомъ улучшаются, вводятся въ употребленіе различныя орудія и машины, которыя временами встрѣчаются даже у крестьянъ.

Не смотря, вѣсакъ, на улучшеніе сельскохозяйственной культуры, матеріальный бытъ большинства помѣщиковъ врядъ-ли бы улучшался, если-бы они ограничивались однимъ земледѣліемъ. Очень многіе изъ нихъ, пользуясь сравнительно развитой сѣтью желѣзныхъ дорогъ и шоссеиныхъ путей, занимаются скотоводствомъ и молочнымъ хозяйствомъ, продукты котораго сбываютъ главнымъ образомъ въ Варшаву и частью въ Лодзь.

Экономическій бытъ крестьянъ въ большинствѣ уѣздовъ Варшавской губерніи представляется въ довольно благопріятномъ видѣ. Кромѣ того, что сама земля, обрабатываемая надлежащимъ образомъ, даетъ урожай выше средняго или средній, крестьяне имѣютъ полную возможность получать дополнительный заработокъ на фабрикахъ и заводахъ, разбросанныхъ въ большомъ числѣ по губерніи. При посредствѣ Крестьянскаго Поземельнаго Банка, многіе въ настоящее время получаютъ возможность расширить свои усадьбы или приобрѣтать новыя отъ ближнихъ и дальнихъ помѣщиковъ.

Изъ воздѣлываемыхъ въ Варшавской губерніи хлѣбныхъ растений преобладающими оказываются озимая рожь, озимая пшеница, овесъ, ячмень, горохъ, гречиха, а затѣмъ картофель, свекловица и другіе яровые хлѣба, засѣваемые по мѣрѣ нужды для самихъ крестьянъ или помѣщиковъ.

Отчетный годъ по атмосферическимъ условіямъ оказался довольно благопріятнымъ для сельскаго хозяйства. Зима 1895/6 года принадлежала къ числу легкихъ, вполнѣ благопріятныхъ для полевой растительности: снѣга выпало хотя и немного, но тѣмъ не менѣе въ количествѣ, достаточномъ для прикрытія озимей и для защиты ихъ отъ морозовъ. Послѣдніе были не сильны и непродолжительны. Съ открытіемъ весны поля воды, довольно умѣренныя, не затопляли полей и луговъ и сошли, не причинивъ нигдѣ никакого вреда.

Весна открылась еще въ первой половинѣ марта и вслѣдъ затѣмъ начались и полевая работы. Холода, стоявшіе въ теченіе всего апрѣля, задержали ростъ хлѣбовъ, но съ первой половины мая наступила ясная и теплая погода, сильно оживившая растительность. Впрочемъ сухая погода нѣсколько отразилась на корнеплодахъ.

Жатва ржи началась въ послѣднихъ числахъ іюня, а въ первой половинѣ іюля — жатва озимой пшеницы, яровыхъ же хлѣбовъ — нѣсколько позже.

Въ 1896 году въ Варшавской губерніи находилось земли подъ посѣвами (Вѣдомость № 2а)

озимой ржи . . . . .	269,390	десятины
” пшеницы . . . . .	70,463	”
яровой ржи . . . . .	2,209	”
” пшеницы . . . . .	118	”
овса . . . . .	127,754	”
ячменя . . . . .	39,624	”
гречихи . . . . .	9,656	”
остальныхъ яровыхъ . . . . .	5,086	”
гороха . . . . .	22,927	”
картофеля . . . . .	96,340	”
сахарной свекловицы . . . . .	18,824	”

На 1896 годъ было посѣяно въ губерніи (Вѣдомость № 1)

озимыхъ: ржи . . . . .	278,675	четвертей
” пшеницы . . . . .	71,917	”
яровыхъ: ржи . . . . .	1,756	”
” пшеницы . . . . .	150	”
овса . . . . .	185,751	”
гречихи . . . . .	13,741	”
гороха . . . . .	23,111	”
ячменя . . . . .	41,210	”
остальныхъ яровыхъ . . . . .	21,840	”
картофеля . . . . .	705,525	”

Собрано было:

озимыхъ: ржи . . . . .	1,313,954	четвертей
” пшеницы . . . . .	431,564	”
яровыхъ: ржи . . . . .	7,867	”
” пшеницы . . . . .	859	”
овса . . . . .	998,436	”

яровыхъ: гречихи . . . . . 35,024 четвертей

гороха . . . . . 115,424 "

ячменя . . . . . 229,939 "

остальныхъ яровыхъ . . . . . 103,725 "

картофеля . . . . . 4,104,173 "

По сравненіи приведенныхъ данныхъ съ таковыми же за 1895 годъ усматривается, что въ отчетномъ году въ губерніи было собрано:

озимыхъ хлѣбовъ—менше на 404,376 четвертей,

яровыхъ хлѣбовъ—болше на 108,783 четверти,

или вообще зерновыхъ хлѣбовъ собрано менше на 295,593 четверти.

Урожай картофеля былъ ниже урожая 1895 года, такъ какъ его было собрано на 570,911 четвертей менше, нежели въ предшествовавшемъ году.

Степень урожая хлѣбовъ и картофеля выражается въ слѣдующихъ данныхъ (Вѣдомость № 2д).

	уродилась самъ 5 <sub>75</sub>	а нормальный урожай ся 5 <sub>8</sub>	слѣдовательно менше на 0 <sub>705</sub>
Озимая рожь . . . . .	6 <sub>75</sub>	6 <sub>15</sub>	болше на 0 <sub>76</sub>
Озимая пшеница . . . . .	4 <sub>75</sub>	4 <sub>25</sub>	менше на 0 <sub>75</sub>
Яровая рожь . . . . .	4 <sub>30</sub>	4 <sub>25</sub>	" 0 <sub>75</sub>
Яровая пшеница . . . . .	5 <sub>83</sub>	6 <sub>30</sub>	" 0 <sub>37</sub>
Овесь . . . . .	4 <sub>35</sub>	4 <sub>34</sub>	" 0 <sub>75</sub>
Гречиха . . . . .	4 <sub>75</sub>	4 <sub>765</sub>	болше на 0 <sub>21</sub>
Ячмень . . . . .	5 <sub>70</sub>	6 <sub>70</sub>	менше на 1 <sub>70</sub>
Остальные яровые . . . . .	5 <sub>765</sub>	4 <sub>77</sub>	болше на 0 <sub>795</sub>
Картофель . . . . .	5 <sub>25</sub>	5 <sub>75</sub>	менше на 0 <sub>725</sub>

Собранные въ отчетномъ году зерновые хлѣба и картофель раздѣляются по отдѣльнымъ родамъ хозяйствъ слѣдующимъ образомъ:

	съ дворянскихъ земель	съ городскихъ земель	съ крестьянскихъ и посадскихъ земель
Озимыхъ хлѣбовъ собрано	844,424 четв.	15,115 четв.	885,979 четв.
Яровыхъ "	739,868 "	11,897 "	739,509 "
Картофеля собрано	7,637,230 "	137,381 "	3,997,536 "
Всего . . . . .	9,221,522 четв.,	164,393 четв.,	5,623,024 четв.

или всего изъ общаго сбора, составляющаго 15,008,939 четвертей, съ дворянскихъ земель собрано 61,44%, съ городскихъ 1,11%, а съ крестьянскихъ и посадскихъ 37,46%.

Урожай сахарной свекловицы былъ въ отчетномъ году удовлетворительный и далъ, по среднему выводу, 62,5 берковца съ десятины. Всего съ находившихся подъ свекловичными плантациями 18,824,5 десятинъ собрано 1,177,215 берковцевъ.

Съ 2,653 десятинъ, отведенныхъ подъ воздѣлываніе льна, собрано волокна 71,702 пуда.

Бонопли-волокна собрано 1,870 пудовъ съ 55 десятинъ.

Соломы было собрано въ истекшемъ году всего 79.156,332 пуда.

Въ отчетномъ году сѣна было въ общемъ 13.828,858 пудовъ съ 90,605 десятинъ луговъ, изъ которыхъ заливныхъ было 31,148 десятинъ и незаливныхъ—59,457 десятинъ (Вѣдомость № 2а).

Сѣянныхъ кормовыхъ травъ собрано 7.662,007 пудовъ, болѣе, чѣмъ въ предшествовавшемъ году, на 1.914,107 пудовъ.

Къ 1 Декабря отчетнаго года въ Варшавской губерніи держались слѣдующія среднія торговыя цѣны на сельскіе продукты (Вѣдомость № 25)

	За четверть
ржи . . . . .	3 р. 43 к.
пшеницы . . . . .	4 " 98 "
овса . . . . .	2 " 59 "
ячменя . . . . .	3 " 50 "
гречихи . . . . .	4 " 25 "
гороха . . . . .	4 " 49 "
проса . . . . .	4 " 49 "
картофеля . . . . .	1 " 13 "
	За пудъ
сѣна . . . . .	36 к.
соломы . . . . .	27 к.

Меньшій урожай и паденіе цѣнъ повлекли за собой то, что сельскіе хозяева губерніи извлекли менѣе выгодъ, какъ это видно изъ нижеслѣдующаго сравненія.

Въ 1896 г. было собрано:

ржи . . . . .	1.321,821 четв., что по 3 р. 43 к. составитъ	4.533,840 р., а въ 1895 г. было	8.472,460 р.
пшеницы . . . . .	432,423 " " 4 " 98 " "	2.153,460 " "	3.165,760 "
овса . . . . .	998,436 " " 2 " 59 " "	2.585,940 " "	3.541,450 "
гречихи . . . . .	35,024 " " 4 " 25 " "	148,850 " "	269,660 "
гороха . . . . .	115,424 " " 4 " 49 " "	518,250 " "	737,370 "
ячменя . . . . .	229,939 " " 3 " 50 " "	804,780 " "	1.265,710 "
картофеля . . . . .	4.104,173 " " 1 " 13 " "	4.637,710 " "	7.713,890 "
сѣна . . . . .	13.828,858 " " — " 36 " "	4.978,380 " "	3.959,400 "
соломы . . . . .	79.156,332 " " — " 27 " "	1.137,220 " "	10.745,700 "
Итого . . . . .		22,498,430 р., а въ 1895 г. было	39.872,400 р.

Къ концу отчетнаго года въ Варшавской губерніи насчитывалось всего 104,945 отдѣльныхъ хозяйствъ, въ томъ числѣ дворянскихъ 3,162 и участковыхъ (крестьянскихъ, посадскихъ и городскихъ мѣщанъ-рольниковъ) 101,783 (Вѣдомость № 2г).

Изъ этого числа въ 5,160 хозяйствахъ имѣлось земледѣльческихъ машинъ и орудій усовершенствованныхъ системъ (Вѣдомость № 2г).

Локомотивовъ . . . . .	98
Конныхъ приводовъ . . . . .	1,361
Сѣялокъ . . . . .	1,147

Жатвенныхъ машинъ . . . . .	48
Молотилокъ . . . . .	2,510
Босилокъ . . . . .	13
Конныхъ грабель . . . . .	1,354
Вѣялокъ . . . . .	408
Конныхъ соломорѣзокъ . . . . .	954
Ручныхъ соломорѣзокъ . . . . .	1,474
Сортировокъ для очистки хлѣба . . . . .	116
Зерноотборниковъ . . . . .	91

Крестьяне и мѣщане-рольники въ посадахъ и городахъ обыкновенно исполняютъ всѣ полевые работы сами, при помощи членовъ своихъ семей; владельцы же дворянскихъ имѣній въ весьма рѣдкихъ случаяхъ обходятся постоянными своими, нанимаемыми на цѣлый годъ, батраками и работниками и потому вынуждены въ разгаръ полевыхъ работъ нанимать временныхъ рабочихъ, которые, за рѣдкими исключениями, продовольствуются на собственный свой счетъ. Такимъ рабочимъ производилась въ отчетномъ году средняя подневная плата въ слѣдующемъ размѣрѣ:

а) на своемъ содержаніи:

во время весенней обработки полей и сѣна . . . . .	Работнику	Работницѣ	Съ одною лошадыю	Съ парой лошадей
во время сѣнокоса, покотѣбы и т. п. . . . .	30—45 к.	22—32 к.	1 р. 55 к.—1 р. 80 к.	2 р. 30 к.—3 р. — к.
во время обработки полей подѣ озими, жатвы, копки картофеля, свекловицы и др. корнеплодовъ . . . . .	42—60 к.	25—42 к.	1 р. 30 к.—1 р. 75 к.	1 р. 50 к.—2 р. 50 к.
	40—60 к.	30—50 к.	1 р. 50 к.—2 р. 25 к.	2 р. 30 к.—3 р. — к.

б) на содержаніи нанимателя:

во время весенней обработки полей и сѣна . . . . .	Работнику	Работницѣ	Съ одной лошадыю
во время сѣнокоса, покотѣбы и т. п. . . . .	17—30 к.	12—20 к.	1 р. — к.—1 р. 10 к.
во время обработки полей подѣ озими, жатвы, копки картофеля, свекловицы и др. корнеплодовъ . . . . .	30—42 к.	12—25 к.	— р. 95 к.—1 р. 50 к.
	30—43 к.	20—28 к.	1 р. 5 к.—1 р. 80 к.

Б. Обеспеченіе народнаго продовольствія.

Для продовольствія населенія, а также на различныя другія мѣстные нужды, въ теченіе цѣлаго года до новаго урожая, по приблизительному разсчету, необходимо (Вѣдомость № 2в)

а)	на продовольствіе примѣрно 1.300,000 душъ населенія, считая по одну душу по 1 <sup>1</sup> / <sub>4</sub> четв. зерновыхъ хлѣбовъ и по 2 <sup>1</sup> / <sub>2</sub> четв. картофеля . . . . .	1.441,539 четв.	2.123,051 четв.
б)	на осеніе 1896 и весеніе 1897 года поспѣвы . . . . .	601,168 "	679,882 "
в)	на винокурение . . . . .	16,153 "	259,657 "
г)	на пивовареніе . . . . .	12,683 "	— "
д)	на кормъ птицамъ и домашнимъ животнымъ . . . . .	703,218 "	642,935 "
Всего . . . . .		2.774,761 четв.	3.705,525 четв.

А такъ какъ въ отчетномъ году было собрано 3.236,792 четвертей зерновыхъ хлѣбовъ и 4.104,173 четвертей картофеля то, слѣдовательно, за полнымъ удовлетвореніемъ продовольственныхъ и другихъ текущихъ мѣстныхъ нуждъ, остается еще въ излишкѣ, для сбыта на сторону, зерновыхъ хлѣбовъ—свыше 560 тысячъ четвертей и картофеля—около 400 тысячъ четвертей.

### В. Лѣса.

Въ губерніи лѣсныхъ угодій всего 369,168 морговъ 291 прентъ, въ томъ числѣ обремененныхъ сервитутами въ пользу крестьянъ 145,316 мор. 193 пр., необремененныхъ ими 223,852 мор. 98 пр. (Вѣдомость № 3)

Изъ общаго пространства лѣсовъ правильная, по лѣсохозяйственнымъ планамъ, вырубка производится на 195,430 мор. 126 прент., на остальныхъ же 173,738 морг. 165 прент. правильного лѣсного хозяйства не ведется.

Изъ общаго количества лѣсовъ въ губерніи принадлежить:

частнымъ владѣльцамъ . . . . .	220,912 мор.	93 пр.	или, 59 <sup>38</sup> %
маіоратнымъ владѣльцамъ . . . . .	19,864 "	250 "	" 5 <sup>4</sup> %
городскимъ и посадскимъ обществамъ . . . . .	9,942 "	110 "	" 2 <sup>7</sup> %
больницамъ . . . . .	15,889 "	221 "	" 4 <sup>3</sup> %
Ловичскому княжеству . . . . .	16,013 "	233 "	" 4 <sup>4</sup> %
казнѣ . . . . .	86,546 "	114 "	" 23 <sup>4</sup> %

### Г . Промышленность фабричная и заводская.

Въ отчетномъ году въ губерніи было всего 1,991 фабрикъ и заводовъ, на которыхъ работало 35,674 чел. Общая сумма годового производства равнялась 38.386,129 рублей (Вѣдомость № 4).

По характеру производства фабрики и заводы губернии распадаются на семь отдельных групп, числовые данные о которых следующие:

Производства:

	фабрик и завод.		рабочих
I. Прядельно-ткацкия и писчебумажное . . . . .	18	при годовой производительности 11.436,946 р. и при	11,867
II. Обрабатывающія металлы	20	" " " " " " " " " " " "	863
III. Изготавливающія издѣлія химическимъ способомъ	45	" " " " " " " " " " " "	1,311
IV. Обрабатывающія иско- паемые неметаллическіе продукты . . . . .	98	" " " " " " " " " " " "	4,641
V. Обрабатывающія дерево	18	" " " " " " " " " " " "	405
VI. Обрабатывающія пита- тельные продукты . . . . .	1,780	" " " " " " " " " " " "	16,148
VII. Смѣшанныя . . . . .	12	" " " " " " " " " " " "	439

Степень участія каждаго изъ уѣздовъ въ общей промышленной дѣятельности населенія видна изъ слѣдующихъ цифрь:

	фабрик и завод.		рабочих
Въ Блонскомъ уѣздѣ насчитывается	135	при годовой производительности въ	11,510
" Варшавскомъ " " "	206	" " " " " " " " " " " "	8,498
" Влоцлавскомъ " " "	150	" " " " " " " " " " " "	2,054
" Гостынинскомъ " " "	166	" " " " " " " " " " " "	3,055
" Гроецкомъ " " "	183	" " " " " " " " " " " "	1,393
" Кутновскомъ " " "	161	" " " " " " " " " " " "	4,901
" Ловичскомъ " " "	125	" " " " " " " " " " " "	527
" Нешавскомъ " " "	208	" " " " " " " " " " " "	397
" Новоминскомъ " " "	119	" " " " " " " " " " " "	244
" Плонскомъ " " "	159	" " " " " " " " " " " "	319
" Пултускомъ " " "	122	" " " " " " " " " " " "	531
" Радиминскомъ " " "	65	" " " " " " " " " " " "	124
" Скерневицкомъ " " "	62	" " " " " " " " " " " "	187
" Сохачевскомъ " " "	130	" " " " " " " " " " " "	1,924

Д. Ремесленная и мелкая домашняя промышленность.

Въ отчетномъ году въ губернии насчитывалось всего 14,479 ремесленниковъ (мастеровъ и мастеровыхъ); стоимость ихъ станковъ и различныхъ орудій и снарядовъ составляла сумму 367,618 руб.; стоимость переработанныхъ сырыхъ продуктовъ равнялась 3.536,765 руб., а стоимость всего производства составила цифру 5.904,028 рублей (Вѣдомость № 5).

Въ губерніи, на 18,468 крестьянскихъ краснахъ, вытано было въ отчетномъ году домашняго холста 721,540 аршинъ, изъ коихъ 663,510 аршинъ обращено на собственныя потребности крестьянъ и 58,030 аршинъ поступило въ продажу.

### Е. Торговля.

Торговая дѣятельность Варшавской губерніи въ отчетномъ году ничѣмъ не отличалась по своему характеру отъ прежнихъ лѣтъ. По свидѣніямъ Варшавской казенной палаты, было выбрано въ 1896 году слѣдующее количество торговыхъ документовъ (Вѣдомость № 21).

	годовыхъ	полугод.	
Свидѣтельствъ I гильдіи . . . . .	22	2	за которыя взыскано пошлины 13,630 р. — к.
„ „ II „ „ . . . . .	552	33	„ „ „ 31,130 „ — „
„ „ на мелочной торговь . . . . .	4,590	325	„ „ „ 68,547 „ 50 „
Промысловыхъ свидѣтельствъ 1 разряда	39	1	„ „ „ 677 „ 50 „
„ „ 2 „ „ . . . . .	187	2	„ „ „ 2,289 „ 50 „
„ „ 3 „ „ . . . . .	437	39	„ „ „ 2,161 „ 50 „
Свидѣтельствъ на развозной торговь . . . . .	72	15	„ „ „ 1,416 „ 80 „
„ „ на разносный „ . . . . .	214	50	„ „ „ 1,577 „ 40 „
Приказчичьихъ свидѣтельствъ 1 класса	259	16	„ „ „ 9,345 „ — „
„ „ 2 „ „ . . . . .	912	123	„ „ „ 5,841 „ — „
Билетовъ 1 гильдіи . . . . .	59	1	„ „ „ 1,692 „ 50 „
„ 2 „ „ . . . . .	665	37	„ „ „ 10,197 „ 50 „
„ 3 „ „ . . . . .	3,661	373	„ „ „ 14,913 „ — „

Дополнительнаго раскладочнаго сбора слѣдовало поступить съ гильдейскихъ предпріятій 35,086 руб. 90 коп., съ негильдейскихъ 24,383 руб. 35 коп. и съ предпріятій, платящихъ акцизы, 9,400 руб. 71 коп. Сложено со счетовъ изъ этихъ суммъ съ гильдейскихъ предпріятій 788 руб. 13 коп., съ негильдейскихъ — 1,571 руб. 72 коп., а съ платящихъ акцизы 359 руб. 65 коп. Въ теченіе отчетнаго года поступило съ гильдейскихъ предпріятій 33,974 руб. 47 коп., съ негильдейскихъ — 17,244 руб. 51 коп., и съ платящихъ акцизы — 6,690 руб. 51 коп. (Вѣдомость № 21 а).

Дополнительнаго пятипроцентнаго сбора слѣдовало поступить 648,586 р. 77 коп. оклада и 69,070 руб. 55 коп. недоимокъ; поступило въ теченіе года 454,721 руб. 46 коп. оклада и 64,652 руб. 76 коп. недоимокъ, зачислено изъ поступившихъ сверхъ оклада 32,484 руб. 97 коп., такъ что оставалось къ поступленію оклада 9,067 руб. 63 коп. и недоимокъ 4,417 руб. 79 коп. Поступило сверхъ оклада 1,570 р. 56 коп., а пени начислено 2,029 руб. 10 коп., поступило же 2,245 руб. 2 коп.

### Ж. Движеніе населенія.

По числовымъ даннымъ, почерпнутымъ изъ гминныхъ книгъ постояннаго и непостояннаго населенія, въ Варшавской губерніи къ 1 января 1897 года насчитывалось 1,332,231 человекъ постоянныхъ жителей и 226,326 человекъ непостоянныхъ жителей, а всего 1,558,557 человекъ обоаго пола (Вѣдомость № 8).

Движеніе населенія выражается въ слѣдующихъ числахъ (Вѣдомости № 6 и 6а).

Родилось постоянного населенія въ городахъ	1,952	мальч. и	1,590	дѣвоч., всего	3,542	чел.	
„ „ „ въ гминахъ	22,591	„	22,468	„	45,059	„	
непостояннаго населенія въ городахъ	1,053	„	852	„	1,905	„	
„ „ „ въ гминахъ	7,816	„	7,576	„	15,392	„	
всего въ губерніи		33,412	мальч. и	32,486	дѣвоч., всего	65,898	чел.

Умерло постоянного населенія въ городахъ	979	мужч. и	888	женщ., всего	1,867	чел.	
„ „ „ въ гминахъ	10,303	„	10,197	„	20,500	„	
непостояннаго населенія въ городахъ	601	„	528	„	1,129	„	
„ „ „ въ гминахъ	3,560	„	3,811	„	7,371	„	
всего въ губерніи		15,443	мужч. и	15,424	женщ., а всего	30,867	чел.

Такимъ образомъ избытокъ родившихся надъ умершими равнялся 35,031 душ., что составляетъ естественный приростъ населенія въ 2,31%, т. е. выше прироста 1894 года на 0,4%.

Согласно годовымъ вѣдомостямъ, представленнымъ, по требованію губернскаго начальства, чиновниками гражданскаго состоянія, число рожденныхъ въ Варшавской губерніи въ отчетномъ году составляло 58,626, въ томъ числѣ незаконнорожденныхъ 2,099 человекъ. Случаевъ мертворожденія было въ истекшемъ году 1,554, въ томъ числѣ мертворожденныхъ мальчиковъ было 892 чел., а дѣвочекъ 662 чел. (Вѣдомость № 7а)

Въ общемъ числѣ родившихся было двоень мальчиковъ 551 и дѣвочекъ 565  
 „ „ „ троень „ 10 „ 14

По тѣмъ же даннымъ умершихъ было 31,443 чел., въ томъ числѣ 16,188 мужч. и 15,255 женщ. Распределеніе ихъ по возрастамъ и по мѣсяцамъ, въ которые послѣдовала смерть, видно изъ Вѣдомости № 7б. Свыше 100 лѣтъ умерло 17 человекъ.

Изъ числа умершихъ было найденныхъ мертвыхъ тѣлъ 262 чел., скоропостижно умершихъ—66 чел. и самоубійць—37 чел. (Вѣдомость № 7в).

Браговъ заключено между постоянными жителями въ городахъ . . . .	844	
„ „ „ „ въ гминахъ . . . .	6,489	
„ „ „ „ непостоянными жителями въ городахъ . . . .	451	
„ „ „ „ въ гминахъ . . . .	2,514	
всего въ губерніи . . . .		10,298,

т. е. менѣе, чѣмъ въ предшествовавшемъ году, на 418 браговъ (Вѣдомость № 6 и 6а).

Согласно вѣдомостямъ, представленнымъ чиновниками гражданскаго состоянія, браговъ было заключено всего 11,199, въ томъ числѣ холостыхъ съ дѣвками 8,852, (79,1%) холостыхъ съ вдовами—479, (4,2%) вдовцовъ съ дѣвками—1,244 (11,1%) и вдовцовъ съ вдовами—624 брака (5,6%). Распределеніе вступившихъ въ бракъ по возрастамъ показано въ Вѣдомости № 7г.

Постоянных жителей в Варшавской губернии насчитывалось 654,562 мужч. и 677,669 женщ., всего 1,332,231 чел. или 85,48% всего населения, а непостоянных — 116,330 мужч. и 109,996 женщ., всего же 226,326 чел. или 14,52% населения губернии.

Изъ числа постоянных жителей на лицо оставалось къ 1 января 1897 года всего 1,063,793 чел. обоого пола или 79,85% всего постоянного населения, остальные же 268,438 чел. (20,15%) отсутствовали: 15,299 чел. (1,14%) в военной службѣ, 211,800 чел. (15,89%) в других мѣстностяхъ края, 16,291 чел. (1,22%) во внутреннихъ губернияхъ Имперіи, 4,019 чел. (0,3%) за границей и 21,029 чел. (1,6%) было въ безвѣстной отлучкѣ (Вѣдомость № 9).

Непостоянных жителей было, какъ сказано, 226,326 чел. обоого пола. По мѣстамъ своей осѣдлости (Вѣдомость № 10) они распредѣляются слѣдующимъ образомъ: жителей Царства Польскаго было 213,213 чел. (94,2% всего непостоянного населения), жителей внутреннихъ губерній Имперіи 2,525 чел. (1,11%) и иностранныхъ подданныхъ 10,588 чел. (4,68%).

Въ отношеніи вѣроисповѣданій население Варшавской губернии къ концу отчетнаго года распредѣлялось слѣдующимъ образомъ: православнаго вѣроисповѣданія было 6,447 чел. (или 0,4136% всего населения), въ томъ числѣ постоянныхъ жителей мужчинъ 1,734 и женщинъ 1,617, а непостоянныхъ мужчинъ 1,684 и женщинъ 1,412; римско-католическаго вѣроисповѣданія было 1,262,059 чел. (80,9761%), въ томъ числѣ постоянныхъ жителей мужчинъ 531,318 и женщинъ 550,431, а непостоянныхъ мужчинъ 92,983 и женщинъ 87,327; протестантскихъ вѣроисповѣданій было 110,609 чел. (7,0969%), въ томъ числѣ постоянныхъ жителей мужчинъ 46,201 и женщинъ 48,064, непостоянныхъ — мужчинъ 7,981 и женщинъ 8,363; іудейскаго вѣроисповѣданія было 179,436 чел. (11,513%), въ томъ числѣ постоянныхъ жителей 75,309 мужчинъ и 77,556 женщинъ, а непостоянныхъ — 13,677 мужчинъ и 12,894 женщины; прочихъ вѣроисповѣданій было всего 6 чел. (0,0004%), а именно армяно-грегоріанскаго вѣроисповѣданія 1 женщина изъ числа постоянныхъ жителей и 5 мужчинъ магометанскаго вѣроисповѣданія изъ числа непостоянныхъ жителей (Вѣдомость № 11).

## II.

### Подати и повинности.

#### А. Окладные и неокладные сборы.

Въ 1896 году подлежало поступленію окладныхъ сборовъ недоимокъ и оклада (Вѣдомость № 12) 2.397,022 руб. 87 коп.; въ счетъ этой суммы поступило 2.212,000 руб. 59 коп., такъ что на 1897 годъ осталось ко взысканію 185,022 руб. 28 коп., въ томъ числѣ 64,123 руб. 99 коп. недоимокъ и 120,898 руб. 29 коп. оклада.

Въ сравненіи съ предшествовавшимъ годомъ поступило меньше на 207,253 руб. 78 коп., но сумма недоимокъ, перешедшая на 1897 годъ, менѣе на 68,827 руб. 4 коп. сравнительно съ той, которая подлежала взысканію въ отчетномъ году. Въ общемъ поступило 92,3% всей ожидавшейся съ губерніи суммы.

Неокладныхъ сборовъ, исчисленныхъ приблизительно по смѣтнымъ росписаніямъ, назначено было къ поступленію въ 1896 году недоимокъ и оклада 3.763,231 руб. 93 коп.; къ этому причислено вновь 641,041 руб. 79 коп., исключено же изъ этой суммы 558,277 руб. 50 коп. Въ теченіе отчетнаго года поступило 2.137,546 руб. 36 коп., такъ что къ 1 января 1897 года оставалось невзысканными 1.708,448 руб. 86 коп., въ томъ числѣ недоимокъ 1.582,577 руб. 15 коп. и оклада 125,871 руб. 71 коп.

Сравнительно съ 1895 годомъ неокладныхъ сборовъ поступило на 112,756 руб. 59 коп. менѣе, но сумма недоимокъ, перешедшихъ на 1897 годъ, уменьшилась на 39,798 руб. 46 коп. Въ общемъ поступило 55,6% ожидавшейся суммы неокладныхъ сборовъ.

Пошлинъ за право торговли и промысловъ, вмѣстѣ съ недоимками и взысканіями, поступило (Вѣдомость № 21) 181,762 руб. 77 коп.

Дополнительнаго раскладочнаго сбора, установленнаго Высочайше утвержденными 15 января 1895 года, 18 января 1889 года и 21 декабря 1892 года мнѣніями Государственнаго Совѣта, назначено было къ поступленію 68,870 руб. 96 коп.; изъ этой суммы сложено со счетовъ 2,719 руб. 50 коп., а поступило 57,909 руб. 49 коп., такъ что къ 1 января 1897 годъ осталось невзысканныхъ только 8,241 руб. 97 коп.

Общая сумма недоимокъ по окладнымъ сборамъ распредѣляется слѣдующимъ образомъ (Вѣдомость № 13):

на налоги дворянскіе приходится . . . . .	28,875 р. 28 к. или 1, <sup>52</sup> / <sub>100</sub> %о всѣхъ недоимокъ,
„ крестьянскіе и посадскіе . . . . .	5,556 р. 74 к. „ 0, <sup>29</sup> / <sub>100</sub> %о,
„ городскіе . . . . .	9,430 р. 23 к. „ 0, <sup>49</sup> / <sub>100</sub> %о и
на другія взысканія . . . . .	1.849,608 р. 89 к. „ 97, <sup>17</sup> / <sub>100</sub> %о.

## Б. Губернскіе сборы

### 1. Страховой сборъ.

Въ началѣ отчетнаго года губернское взаимное страхованіе отъ огня строеній распространялось въ суммѣ 71.415,250 руб. Въ теченіе года принято новыхъ страхованій на сумму 5.235,090 руб., исключено же изъ страхованія на сумму 3.667,520 рублей; такимъ образомъ страхованіе сравнительно съ предшествовавшимъ годомъ увеличилось на сумму 1.567,570 руб. Въ концѣ отчетнаго года страхованіе составило уже сумму въ 72.982,820 руб.

Страховой преміи ко взиманію назначено было въ апрѣльскомъ срокѣ 466,670 рублей 50 коп.

Въ счетъ страхового сбора въ теченіе 1896 года поступило: страховой преміи 471,712 руб. 77 коп., разныхъ случайныхъ доходовъ 2,120 руб. 26 коп., на пополненіе позаимствованія изъ запаснаго страхового капитала, по призывнію семействъ чиновъ запаса и ратниковъ ополченія, призванныхъ въ минувшую войну на службу, 9 руб. 72 коп., на пополненіе позаимствованія изъ страхового капитала, на учрежденіе санитарныхъ отрядовъ и другія необходимыя по борьбѣ съ холерой издержки 6,688 рублей 93 коп., а всего 480,531 руб. 68 коп.

Въ теченіе отчетнаго года израсходовано: на вознагражденіе пожарныхъ убытковъ 505,118 руб. 42 коп., на управленіе 4,529 руб. 73 коп., на учрежденіе санитарныхъ отрядовъ и другія необходимыя по борьбѣ съ холерой издержки заимообразно 2,045 руб. 29 коп. и на разныя случайныя потребности 11,580 руб. 46 коп., а всего 523,273 руб. 90 коп.

Такимъ образомъ расходы превзошли доходы въ отчетномъ году на 42,742 руб. 22 коп. Исключая означенную сумму изъ остатка отъ расходовъ прежнихъ лѣтъ, простиравшагося до 793,055 руб. 90<sup>3</sup>/<sub>4</sub> коп., получаемъ къ 1 января 1897 года наличный капиталъ по взаимному губернскому страхованію отъ огня строеній въ 750,313 руб. 68<sup>3</sup>/<sub>4</sub> коп.

Наличность эта находится: въ главномъ казначействѣ 254,835 руб. 54<sup>3</sup>/<sub>4</sub> коп., въ Государственномъ банкѣ 400,837 руб. 45 коп. и въ губернскомъ, окружныхъ и уѣздныхъ казначействахъ 94,640 рублей 69 коп.

Причисливъ къ этой суммѣ недоимки страховой преміи, составляющія сумму 64,334 руб. 62 коп., затѣмъ — выданныя заимообразно на учрежденіе санитарныхъ отрядовъ и другія необходимыя по борьбѣ съ холерой издержки, подлежащія возврату,

42,075 руб. 85 коп. и, наконец, оставшееся пособие, отпущенное авансом семьям чиновъ запаса и ратниковъ ополченія, призванныхъ въ военное время на службу, и другіе авансовые расходы, подлежащіе возврату, 5,176 руб. 89<sup>1</sup>/<sub>4</sub> коп., а всего 111,587 руб. 36<sup>1</sup>/<sub>2</sub> коп., получимъ активъ взаимнаго губернскаго страхованія Варшавской губерніи, составляющій сумму 861,901 руб. 5<sup>1</sup>/<sub>4</sub> коп.

Активъ этотъ обремененъ разнаго рода расходами, подлежащими удовлетворенію на сумму 239,489 руб. 48<sup>3</sup>/<sub>4</sub> коп., за вычетомъ которыхъ дѣйствительное имущество взаимнаго губернскаго страхованія отъ огня строеній по Варшавской губерніи къ 1 января 1897 года составляетъ 622,411 руб. 56<sup>1</sup>/<sub>2</sub> коп. Принимая во вниманіе, что имущество это къ 1 января 1896 г. составляло сумму 643,805 руб. 7<sup>1</sup>/<sub>2</sub> коп., оказывается, что въ теченіе 1896 г. оно уменьшилось на 21,393 руб. 51 коп.

### 2. Дорожный сборъ.

Къ 1 января 1896 года остатокъ наличности суммъ губернскаго земскаго дорожного сбора составлялъ 160,316 руб. 4 коп.

Въ теченіе отчетнаго года поступило: сбора, росписаннаго на 1896 годъ, и недоимокъ прежнихъ лѣтъ 152,806 руб. 25 коп.; случайныхъ доходовъ и въ возвратъ неизрасходованныхъ изъ выведенныхъ въ расходъ 823 руб. 17 коп.; 10% съ торговыхъ и промышленныхъ документовъ 31,387 руб. 95 коп., а всего вмѣстѣ съ остаткомъ поступило 345,333 руб. 41 коп.

Въ теченіе 1896 года израсходовано: на постройку новыхъ шоссеиныхъ дорогъ и мостовъ 6,973 руб. 34 коп.; на ремонтъ существующихъ шоссеиныхъ и грунтовыхъ дорогъ I разряда 118,055 руб. 57 коп.; на перестройку и починку мостовъ и трубъ на названныхъ дорогахъ 19,806 руб. 94 коп.; на производство экстренныхъ мелочныхъ работъ по починкѣ дорогъ и мостовъ 5,785 руб. 5 коп.; на содержаніе личнаго состава дорожной службы (кондукторовъ и дорожныхъ сторожей) 27,442 руб. 61 коп.; суточныхъ и прогонныхъ по командировкамъ техникумъ для освидѣтельствованія произведенныхъ дорожныхъ работъ 145 руб.; за припечатаніе объявленій о торгахъ на ремонтъ дорогъ и мостовъ 184 руб. 41 коп.; за бланки на вѣдомости и повѣстки плательщикамъ о количествѣ земскаго дорожного сбора 125 руб. 15 коп.; за поставку инженерныхъ инструментовъ для Скерневицкаго уѣзда 214 руб. 39 коп.; за поставку чугунаго катка для Блонскаго уѣзда 755 руб. и въ возвратъ переплаченнаго дорожного сбора 288 руб. 78 коп., а всего израсходовано 181,084 руб. 64 коп.

Такимъ образомъ къ 1 января 1897 года осталось въ наличности 164,248 руб. 77 коп., которые подлежатъ обращенію на удовлетвореніе расходовъ по разрѣшеннымъ въ предшествовавшихъ годахъ и большею частью уже оконченнымъ дорожнымъ работамъ, но не ассигнованы еще за непредставленіемъ отчетностей.

### 3. Квартирный сборъ.

Квартирный сборъ, составляя одно изъ специальныхъ средствъ Министерства Финансовъ по Департаменту окладныхъ сборовъ, взимается на основаніи Высочайше утвержденаго 31 мая 1868 года Положенія о новой раскладкѣ квартирнаго сбора въ губерніяхъ Царства Польскаго и предназначенъ для выдачи вознагражденія за отво-

димья и нанимаемая для войск квартиры и для удовлетворенія воинскихъ чиновъ квартирными деньгами; кромѣ того изъ названнаго сбора производятся расходы на уплату квартирныхъ денегъ чинамъ нѣкоторыхъ учреждений гражданскаго вѣдомства, имѣющимъ право на квартирное довольствіе на основаніи особыхъ распоряженій.

Платежу этого сбора подлежатъ въ городахъ—домовладѣльцы и промышленники, въ селеніяхъ—владѣльцы имѣній и сельскіе обыватели, владѣющіе усадьбами не менѣе  $1\frac{1}{2}$  десятинъ, а также владѣльцы табачныхъ лавокъ и торговцы табакомъ въ городахъ, посадахъ и селеніяхъ въ размѣрѣ 15% съ цѣны табачныхъ патентовъ, за исключеніемъ налоговъ на табачныя фабрики и оптовые склады.

Квартирный сборъ взимается согласно нормѣ, утвержденной Министерствомъ Финансовъ, которая на 1896 годъ опредѣлена была въ слѣдующемъ размѣрѣ:

- 1) съ городскихъ обывателей: а) съ домовладѣльцевъ въ городахъ II и III разрядовъ по 100% съ уплачиваемой ими подымной подати; б) съ домовладѣльцевъ въ городахъ, причисленныхъ къ IV разряду, въ размѣрѣ 50% съ уплачиваемой ими подымной подати; в) съ городскихъ промышленниковъ и торговцевъ 30% съ чистаго дохода отъ ихъ промысловъ;
- 2) съ сельскихъ обывателей: а) съ владѣльцевъ имѣній 9 $\frac{1}{2}$ % съ взимаемаго съ нихъ основнаго дворскаго поземельнаго налога; б) съ сельскихъ обывателей I разряда, т. е. владѣющихъ участками земли болѣе  $7\frac{1}{2}$  десятинъ въ посадахъ и селеніяхъ, въ размѣрѣ 52 коп. съ усадьбы и в) съ сельскихъ обывателей II разряда, т. е. владѣющихъ участками земли отъ  $1\frac{1}{2}$  до  $7\frac{1}{2}$  десятинъ въ посадахъ и селеніяхъ, по 26 коп. съ усадьбы;
- 3) съ владѣльцевъ табачныхъ лавокъ и торговцевъ табакомъ по 15% съ цѣны табачныхъ патентовъ.

Къ 1 Января 1896 года оставалось суммъ квартирнаго фонда: въ казначействахъ въ наличности 74,776 руб. 58 коп.; въ недоимкахъ на плательщикахъ 33,590 руб. 65 коп.; согласно вышеупомянутой нормѣ, утвержденной Министерствомъ Финансовъ, слѣдовало къ поступленію 137,569 руб. 74 коп.; 15% сбора съ табачныхъ патентовъ 3,103 руб. 22 коп. и дохода съ принадлежащихъ квартирному фонду строеній за отведенныя въ нихъ помѣщенія на счетъ суммъ инженерной смѣты 621 руб. 71 коп.; такимъ образомъ слѣдовало къ поступленію всего 174,885 руб. 32 коп., которые вмѣстѣ съ наличностью составятъ 249,661 руб. 90 коп. квартирнаго фонда.

Въ счетъ ожидаемыхъ платежей поступило въ казначейства 139,210 руб. 73 коп., а въ недоимкѣ оставалось 35,674 руб. 59 коп.

Къ 1 Января 1896 года оставалось въ наличности въ казначействахъ 74,776 руб. 58 коп., поступило же въ теченіе 1896 года 139,210 руб. 73 коп., а всего 213,987 руб. 31 коп.

Кромѣ того поступило изъ выписанныхъ въ расходъ: на постройку казармъ 144 руб. и воинскимъ чинамъ 1,229 руб. 48 коп.; сверхъ оклада 187 руб. 23 коп.; въ счетъ овлада 1897 года 163 руб. 47 коп. и перечислено изъ наличнаго фонда государственныхъ доходовъ въ квартирный сборъ 30,500 руб.; всего, такимъ образомъ, въ наличности квартирнаго фонда было 246,211 руб. 49 коп.

Въ теченіе 1896 года израсходовано: на вознагражденіе за нанятія или отвѣденыя для войскъ квартиры, а также на квартирные деньги военнымъ и гражданскимъ чинамъ, имѣющимъ право на квартирное довольствіе, 175,517 руб. 9 коп., на ремонтъ зданій квартирнаго фонда и другіе административные расходы 2,084 руб. 17 коп., перечислено въ запасный квартирный фондъ 5% вычета изъ квартирныхъ расходовъ за нанятія помѣщенія по контрактамъ 986 руб. 39 коп., а всего 178,587 рублей 65 коп.

Такимъ образомъ къ 1 января 1897 года наличность суммъ квартирнаго фонда составляла 67,623 руб. 84 коп.

#### 4. Сборъ для пресѣченія чумы на рогатомъ скотѣ.

Сборъ на расходы по прекращенію чумы на рогатомъ скотѣ, установленный Высочайше утвержденными 20 іюля 1870 года правилами, взимается въ размѣрѣ одной копейки съ каждой головы скота, за исключеніемъ телятъ.

Къ 1 Января 1896 г. остатокъ наличной суммы по сбору со скотовладѣльцевъ для пресѣченія чумы на рогатомъ скотѣ составлялъ 7,652 руб. 58 коп.

Въ теченіе 1896 г. поступило однокопѣчнаго сбора со скотовладѣльцевъ 3,980 руб. 39 коп. и процентовъ отъ суммъ, хранящихся въ Варшавской конторѣ Государственнаго банка за 1895 годъ, 27 руб. 11 коп.; всего находилось въ распоряженіи Губернскаго Правленія 11,660 руб. 8 коп.

Изъ этой суммы израсходовано: прогонныхъ Варшавскому окружному ветеринару за поѣздки для освидѣтельствованія заболѣвшаго и павшаго рогатаго скота и опредѣленія рода болѣзни, въ тѣхъ случаяхъ, когда таковая болѣзнь признана незаразительною, 100 руб.; перечислено въ государственный доходъ въ пособіе Государственному казначейству за 1895 годъ — 6,740 руб. и за 1896 годъ — 3,000 руб.; губернской типографіи за бланки на составленіе описей рогатому скоту за 1896 годъ 61 р. 20 коп. и за бланки на 1897 годъ — 87 руб. 10 коп.; на уплату почтовыхъ пошлинъ за пересылку суммъ изъ окружныхъ и уѣздныхъ казначействъ въ губернское 15 руб. 12 коп., а всего израсходовано 10,003 руб. 42 коп.

За удовлетвореніемъ всѣхъ этихъ расходовъ къ 1 Января 1897 года образовался остатокъ 1,656 руб. 66 коп., изъ которыхъ въ Варшавской конторѣ Государственнаго банка и въ казначействахъ хранилось 1,159 руб. 94 коп., а 496 руб. 72 коп. при переводѣ изъ окружнаго казначейства въ губернское поступили въ наличный фондъ государственныхъ доходовъ и нынѣ перечислены въ чумный сборъ.

Всего скота, оказавшагося по описямъ 1896 года и обложеннаго сборомъ было: быковъ и воловъ 24,184 гол., коровъ 308,841 гол. и яловаго скота 68,136 гол., всего 401,161 гол.

Кромѣ того телятъ, которые не облагаются сборомъ, а вносятся въ опись лишь для счета, было 75,806 головъ, такъ что общее количество рогатаго скота въ Варшавской губерніи къ 1 января 1897 года составляло 476,967 головъ.

Распределеніе указаннаго количества рогатаго скота по уѣздамъ приведено въ Вѣдомости № 14.

### 5. Транспортный сборъ.

Суммы транспортного сбора причислены къ государственнымъ доходамъ и обра- щаются на возмѣщеніе расходовъ казны по пересылкѣ арестантовъ и другихъ лицъ внѣ-этапныхъ линій въ губерніяхъ Царства Польскаго, по отправленію на родину увольняемыхъ отъ службы нижнихъ чиновъ земской стражи и Варшавской полиціи и на содержаніе статистической части въ названныхъ губерніяхъ.

Транспортный сборъ въ 1896 году былъ опредѣленъ Министерствомъ Внутрен- нихъ Дѣлъ по 18 коп. съ каждаго городского и сельскаго дыма.

От отчетномъ году слѣдовало поступить транспортного сбора, вмѣстѣ съ недо- имками прошлыхъ лѣтъ, 22,533 руб. 12 коп. Въ счетъ означенной суммы поступило 22,203 руб. 98 коп., такъ что въ недоимкѣ къ 1 января 1897 года оставалось 329 руб. 14 коп. (Вѣдомость № 14а)

Въ сравненіи съ предшествовавшимъ годомъ поступленіе было гораздо успѣшнѣе и сумма недоимокъ уменьшилась на 551 руб. 78 коп.

### В. Городскіе доходы и расходы.

Доходы 21 города Варшавской губерніи вмѣстѣ съ остатками, образовавшимися съ концомъ 1895 года, составляли сумму въ 341,323 руб. 50<sup>3</sup>/<sub>4</sub> коп., т. е. на 24,251 руб. 46 коп. менѣе, чѣмъ въ 1895 году.

Въ частности увеличились: а) доходы съ городскихъ имуществъ и оброчныхъ статей на 24,431 руб. 78 коп.; б) съ владѣльцевъ недвижимыхъ имуществъ на 2,622 руб. 87 коп.; в) косвенные налоги на 1,540 руб. 17 коп. и г) чрезвычайные доходы на 12,728 руб. 4<sup>3</sup>/<sub>4</sub> коп. Уменьшились: а) остатки отъ 1895 года на 53,003 руб. 90<sup>1</sup>/<sub>4</sub> коп.; б) доходы съ промышленниковъ на 104 руб. 87 коп.; в) вспомогательные доходы на 491 р. 40 коп. и г) мелочные и случайные доходы на 11,973 руб. 83 коп.

Расходовъ было произведено всего на 262,238 руб. 81<sup>1</sup>/<sub>2</sub> коп., т. е. на 49,518 руб. 31<sup>1</sup>/<sub>2</sub> коп. меньше, чѣмъ въ 1895 году.

Въ частности расходы увеличились: а) на содержаніе мѣстъ и лицъ городского управленія на 6,524 руб. 11<sup>1</sup>/<sub>2</sub> коп.; б) на наружное благоустройство городовъ на 301 руб. 53 коп.; в) на содержаніе благотворительныхъ, учебныхъ и другихъ обще- ственныхъ заведеній на 1,737 руб. 90 коп. и г) на мелочныя и экстренныя издержки на 874 руб. 5 коп. Уменьшились расходы: а) на содержаніе городскихъ имуществъ и наемъ отъ городовъ помѣщеній на 3 руб. 63<sup>1</sup>/<sub>2</sub> коп.; б) на выдачу воинскимъ чинамъ квартирныхъ денегъ и другія издержки на 1,139 руб. 5 коп.; в) на уплату долговъ и составленіе запасныхъ капиталовъ на 16,819 руб. 7 коп. и г) на единовременные расходы на 50,994 руб. 15<sup>1</sup>/<sub>2</sub> коп.

Распредѣленіе доходовъ и расходовъ по каждому городу отдѣльно показано въ Вѣдомости № 19.

Къ 1 января 1896 года числилось запасныхъ городскихъ капиталовъ 613,257 р. 37 коп. и неприкосновенныхъ 129,182 руб. 57 коп., а всего 742,539 руб. 94 коп. Въ теченіе отчетнаго года запасные капиталы уменьшились на общую сумму въ 6,103

руб. 3 коп., а неприкосновенные увеличились на 886 руб. 36 коп., такъ что къ 1 января 1897 года въ распоряженіи городовъ Варшавской губерніи состояло 607,154 руб. 34 коп. запасныхъ капиталовъ и 130,068 руб. 93 коп. неприкосновенныхъ.

Незначительное уменьшеніе запаснаго капитала объясняется тѣмъ, что на него отнесена была часть расходовъ по постройкѣ въ городѣ Гостыниинѣ двухъ зданій для помѣщенія казармъ 3 стрѣлковаго полка.

Распредѣленіе капиталовъ по городамъ Варшавской губерніи и ихъ движеніе въ 1896 году показано въ Вѣдомости № 20.

### Г. Акцизные сборы.

Въ 1896 году по Варшавской губерніи поступило акцизныхъ доходовъ всего 6.406,965 руб. 34 коп., т. е. на 868,593 руб. 23 коп. меньше, чѣмъ въ предшествовавшемъ 1895 году.

По отдѣльнымъ источникамъ поступления доходы эти распредѣляются слѣдующимъ образомъ:

#### I. Отъ питей поступило:

акциза съ вина и спирта . . . . .	2.298,166 р. 67 к.,	меньше 1895 г. на 160,229 р. 87 к.
„ „ пива . . . . .	164,051 „ 20 „	меньше „ „ 3,686 „ 60 „
„ „ меда . . . . .	153 „ — „	больше „ „ 81 „ — „
„ „ водочныхъ издѣлій . . . . .	14,780 „ — „	меньше „ „ 363 „ 25 „
патентнаго сбора . . . . .	103,030 „ 84 „	больше „ „ 17,426 „ 50 „
случайныхъ доходовъ . . . . .	391 „ 20 „	меньше „ „ 846 „ 80 „
а всего . . . . .	2.580,572 р. 91 к.,	меньше 1895 г. на 147,619 р. 2 к.

#### II. Отъ сахарнаго производства поступило:

акциза . . . . .	2.964,299 р. 96 к.,	меньше 1895 г. на 856,152 р. 5 к.
патентнаго сбора . . . . .	22,715 „ 15 „	больше „ „ 17 „ 32 „
пени за несвоевременный взносъ		
акциза . . . . .	502 „ 23 „	больше „ „ 2 „ 23 „
а всего . . . . .	2.987,517 р. 34 к.,	меньше 1895 г. на 856,132 р. 50 к.

#### III. Отъ табачнаго производства поступило:

отъ продажи акцизныхъ патентовъ на право продажи табачныхъ издѣлій и раскурочныхъ марокъ . . . . .	27,320 р. — к.,	меньше 1895 г. на 6,988 р. — к.
отъ случайныхъ доходовъ, штрафныхъ и конфискационныхъ . . . . .	311 „ 25 „	меньше „ „ 19 „ 56 „
а всего . . . . .	27,631 р. 25 к.,	меньше 1895 г. на 7,007 р. 56 к.

IV. Отъ спичечнаго производства поступило:

отъ продажи спичечныхъ бан-деролей . . . . .	40,342 р. 58 к., меньше 1895 г. на	21,708 р. 92 к.
патентнаго сбора . . . . .	50 „ — „ меньше „ „ „ „	50 „ — „
случайныхъ поступлений . . . . .	6 „ 6 „ больше „ „ „ „	— „ 57 „
а всего . . . . .	40,398 р. 64 к., меньше 1895 г. на	21,758 р. 35 к.

V. Отъ нефтяныхъ освѣтительныхъ маселъ поступило  
акциза . . . . . 770,845 р. 20 коп., больше 1895 г. на 163,924 р. 20 к.

Для производства винокурения употреблено ржаной муки 412 пудовъ, зеленого солоду 126,252 пуда и картофеля 2.186,368 пудовъ 30 фунтовъ.

Оптовая продажа предметовъ, обложенныхъ акцизомъ, производилась изъ 44 подваловъ винокуренныхъ заводовъ, 25 пивоваренныхъ заводовъ, 6 медоваренныхъ, 6 водочныхъ, 20 оптовыхъ складовъ вина и спирта, изъ 6 складовъ пива и 3 складовъ нефти.

Раздробительною продажей занималось 86 ренсковыхъ погребовъ, 1,338 шинковъ и корчемъ, 180 трактирныхъ заведений, 63 портерныхъ и пивныхъ лавки, 32 погреба для русскихъ виноградныхъ винъ, 59 буфетовъ и 1,401 табачныхъ лавочекъ.

Въ 1 января отчетнаго года оставалось 7.667,977, градусовъ безводнаго спирта; въ теченіе 1896 года выкурено на 44 заводахъ 34.404,002, градуса, а израсходовано 35.716,751, градуса, такъ что къ 1 января 1897 года осталось 6.355,228, градусовъ безводнаго спирта. Въ среднемъ на одну душу приходилось въ 1896 году около 25° безводнаго спирта.

## Д. Натуральныя повинности.

### I. Военная повинность.

Призывъ новобранцевъ въ 1896 году былъ начать 15 октября, а законченъ 15 ноября.

Отбыванію военной повинности подлежало всего 16,091 чел., въ томъ числѣ по призывнымъ спискамъ 13,886 чел., по дополнительнымъ спискамъ А—26 чел. и по дополнительнымъ спискамъ Б—2,179 чел.

Въ числѣ внесенныхъ въ призывные списки заключалось: а) имѣющихъ право на льготу по семейному положенію 4,958 чел., въ томъ числѣ I разряда 2,222 чел., II разряда 1,953 чел. и III разряда 783 чел.; б) получившихъ отсрочки на окончаніе образованія 73 чел.; в) освобожденныхъ отъ жеребья по 54 ст. устава 66 чел. и г) освобожденныхъ совсѣмъ отъ военной повинности по 62 устава 3 чел.

По наружному виду возрастъ былъ опредѣленъ, согласно ст. 137 устава, 873 чел., изъ которыхъ 439 чел. были внесены въ призывные списки.

По осмотру и приѣму для пополненія назначеннаго числа новобранцевъ: а) признано совсѣмъ неспособными къ военной службѣ 590 чел.; б) признано годными

къ зачисленію въ ратники ополченія II разряда 1,981 чел.; в) назначено отсрочекъ по невозможности и для излѣченія болѣзней 2,376 чел.; г) отсрочено вслѣдствіе нахождения подъ слѣдствіемъ и судомъ 41 чел.; д) отправлено на испытаніе и назначено къ переосвидѣтельствуванію 891 чел. и е) не явилось къ исполненію призыва 560 чел.

По разверсткѣ было назначено къ приему на службу 4,341 чел., принято же только 4,152 чел., такъ что получился недоборъ на 189 чел.

Въ числѣ принятыхъ заключается: а) неимѣющихъ права на льготу 4,052 чел.; б) имѣющихъ права на льготу III разряда 30 чел. (изъ гор. Варшавы 8 чел. и изъ губерніи 22 чел.), II разряда 42 чел. (изъ гор. Варшавы 8 чел. и изъ губерніи 34 чел.) и I разряда 28 чел. (изъ гор. Варшавы 11 чел. и изъ губерніи 17 чел.); в) имѣющихъ право на сокращенные сроки службы 1,117 чел., въ томъ числѣ по 1 пункту 56 ст. устава 2 чел., по 2 пункту той же статьи—25 чел., по 3 пункту—26 чел. и имѣющихъ читать или писать или только читать 1,064 чел.; г) подлежащихъ по приѣмѣ зачисленію въ запасъ на основаніи 63 ст. устава 17 чел. и на основаніи 64 ст. устава — 1 чел.; д) способныхъ къ строевой службѣ 4,060 чел., а къ нестроевой — 74 чел.

По росту новобранцы распредѣлялись слѣдующимъ образомъ:

1) въ 2 аршина 2½ вершка было . . . . .	154 чел.
2) до 2 аршинъ 3 вершковъ включительно было . . . . .	459 "
3) " 2 " 4 " " " " " " " " " " " " " . . . . .	971 "
4) " 2 " 5 " " " " " " " " " " " " " . . . . .	1,182 "
5) " 2 " 6 " " " " " " " " " " " " " . . . . .	813 "
6) " 2 " 7 " " " " " " " " " " " " " . . . . .	428 "
7) " 2 " 8 " " " " " " " " " " " " " . . . . .	96 "
8) " 2 " 9 " " " " " " " " " " " " " . . . . .	22 "
9) " 2 " 10 " " " " " " " " " " " " " . . . . .	1 "

Кромѣ того зачислены въ счетъ призыва 8 человекъ, состоящихъ на службѣ воспитанниковъ школы солдатскихъ дѣтей, которые не измѣрились.

Изъ указанного числа новобранцевъ было 1) лицъ, внесенныхъ въ книги народонаселенія, 4,139 чел. и 2) лицъ, изъятыхъ отъ внесенія въ народную перепись, а также вышедшихъ послѣ ревизіи изъ податного состоянія, 13 чел.

По происхожденію новобранцы распредѣлялись слѣдующимъ образомъ: русскихъ было 31 чел., поляковъ—3,148 чел., нѣмцевъ—148 чел. и евреевъ 825 чел.

По вѣроисповѣданію было новобранцевъ: православныхъ 32 чел., прочихъ христіанъ 3,295 чел. и евреевъ 825 чел.

Женатыхъ взято 409 человекъ.

За пополненіемъ контингента при освидѣтельствovanіи (ст. 154 устава) прочихъ призванныхъ лицъ зачислено въ ратники ополченія I разряда 2,808 чел., въ ратники II разряда 2,631 чел., признано совсѣмъ неспособными 104 чел. и не явилось къ освидѣтельствуванію 229 чел.

Жалобъ на неправильныя дѣйствія Варшавскаго городского и уѣздныхъ по воинской повинности присутствій было подано всего 473, въ томъ числѣ: а) на неправильности въ призывныхъ спискахъ 3 жал., б) по опредѣленію неспособности къ труду 22 жал., в) по назначенію льготъ 150 жал., г) по опредѣленію возраста по наружному виду 8 жал. и д) по опредѣленію годности къ службѣ 290 жал.

Изъ числа этихъ жалобъ признаны уважительными только 53, а именно: по опредѣленію неспособности къ труду 7 жал., по назначенію льготъ 5 жал. и по опредѣленію годности къ службѣ 41 жал.

## 2. Квартирная повинность.

Квартирная повинность въ Варшавской губерніи (за исключеніемъ города Варшавы) исполнялась въ отношеніи войскъ на точномъ основаніи Высочайше утвержденнаго 2 мая 1896 года мнѣнія Государственнаго Совѣта о возвышенныхъ воинскихъ квартирныхъ окладахъ въ губерніяхъ Царства Польскаго, въ отношеніи же прочихъ лицъ, имѣющихъ право на квартирное довольствіе, на основаніи положеній 9 сентября 1866 г., 31 мая 1868 г. и послѣднихъ дополненій.

Квартирная повинность въ 1896 г. для нижнихъ чиновъ и военныхъ управлений и заведеній исполнена большею частью обязательнымъ отводомъ помѣщеній; лишь въ нѣкоторыхъ уѣздныхъ городахъ, какъ то: Влоцлавскѣ, Ловичѣ, Новомиинскѣ, Пултускѣ и Скерневицахъ нѣкоторыя части войскъ размѣщены были въ зданіяхъ по годовымъ и долгосрочнымъ контрактамъ. Гг. генералы, штабъ и оберъ-офицеры преимущественно получали квартирныя деньги на руки. 3 Стрѣлковый полкъ, размѣщенный въ городѣ Гостынинѣ, съ разрѣшенія Военнаго Министра получалъ квартирныя оклады въ свое распоряженіе для расквартированія полка собственнымъ попеченіемъ.

Въ отчетномъ году квартирнымъ довольствіемъ пользовались:

1. Войска: а) въ мѣстностяхъ постоянной стоянки 1) кавалеріи: Штабъ 5 кавалерійской дивизіи, 14 драгунскій Литовскій полкъ и 38 драгунскій Владимирскій полкъ; 2) пѣхота: Штабъ 8 пѣхотной дивизіи; пѣхотные полки: 31 Алексопольскій, 38 Тобольскій, 39 Томскій, 40 Кольванскій; пѣхотные резервные полки: 170 Остроленскій, 175 Луговскій и 176 Холмскій; 3) 3 и 4 стрѣлковые полки; 4) артилерія: 8 и 9 батареи л.-гв. 3 артилерійской бригады, 8 артилерійская бригада, 9 конно-артилерійская батарея, 3 батареи 3 мортирнаго артилерійскаго полка и 1 стрѣлковый летучій артилерійскій паркъ; 5) 4 полевой инженерный паркъ; 6) 8 и 9 саперные батальоны; 7) Штабъ Зегржской крѣпости; крѣпостныя войска: 1, 2, 3 и 4 Новогеоргіевскіе и 1, 2 и 3 Зегржскіе пѣхотные батальоны, 1, 2 и 3 батальоны Новогеоргіевской крѣпостной артилеріи и Зегржскій крѣпостной артилерійскій батальонъ; 8) Скерневицкій мѣстный лазаретъ; 9) 5 управленій уѣздныхъ воинскихъ начальниковъ, 1 дѣлопроизводитель и 7 нижнихъ чиновъ управленій уѣздныхъ воинскихъ начальниковъ; 10) 2 жандармскихъ офицера; 11) 5 смотрителей продовольственныхъ магазиновъ, 1 смотритель воинскихъ зданій, 1 надзиратель Цѣхоцинской лѣчебно-санитарной станціи и 1 завѣдывающій Александровскимъ передаточнымъ пунктомъ; 12) 1 производитель работъ инженернаго управленія вѣдъ крѣпости гор. Варшавы и 20 нижнихъ чиновъ инженернаго вѣдомства;

б) во время лѣтнихъ сборовъ войска, выступившія изъ Варшавы и прибывшія изъ другихъ губерній: 1) кавалеріи: Штабъ 15 кавалерійской дивизіи; драгунскіе полки: 13 Каргопольскій, 14 Литовскій, 37 Военнаго ордена, 39 Нарвскій, 42 Митавскій, 45 Александрійскій, 46 Переяславскій, 47 Татарскій и 48 Украинскій; 2) артилеріи: 9, 10, 11, 12, 20 и 21 конноартилерійскія батареи.

II. Прочія лица, имѣющія право на квартирное довольствіе: 8 комиссаровъ по крестьянскимъ дѣламъ, 4 землемѣра при комиссарахъ, 3 письмоводителя при комиссарахъ, 11 уѣздныхъ начальниковъ, 1 мировой судья, 11 судебныхъ слѣдователей, 6 начальниковъ уѣздныхъ жандармскихъ управленій, 13 начальниковъ земской стражи, 342 нижнихъ чина земской стражи, 34 нижнихъ чина жандармскихъ управленій, 16 сторожей при земскихъ шоссеиныхъ дорогахъ; кромѣ того 24 лошади земской стражи.

III. Изъ числа войскъ пользовались квартирнымъ довольствіемъ въ натурѣ на постоянныхъ стоянкахъ: 1 генераль, 343 штабъ и оберъ-офицеровъ, 16,054 нижнихъ чиновъ и 3,876 лошадей.

IV. Изъ числа поименованныхъ частей были расквартированы въ казармахъ, принадлежащихъ а) инженерному вѣдомству, 1 генераль, 116 штабъ и оберъ-офицеровъ, 6,875 нижнихъ чиновъ и 1,087 лошадей, б) квартирному фонду — 2 генерала, 76 штабъ и оберъ-офицеровъ и 838 нижнихъ чиновъ; в) въ городскихъ казармахъ 2 штабъ и оберъ-офицера, 321 нижній чинъ и 81 лошадь. Остальные были расквартированы въ частныхъ домахъ.

Распредѣленіе войскъ и разныхъ учрежденій по уѣздамъ, показано въ Вѣдомости № 146.

### 3. Подводная повинность.

Подводная повинность отбывается населеніемъ губерніи на основаніи правилъ, изданныхъ б. Совѣтомъ управленія Царства Польскаго 22 апрѣля (4 мая) 1858 года.

Безплатными подводами для развѣздовъ по дѣламъ службы пользуются только нижніе чины наблюдательнаго состава корпуса жандармовъ, поставка же подвонъ для перевозки воинскихъ тяжестей, нижнихъ чиновъ и ихъ семействъ, новобранцевъ и арестантовъ, а также въ нѣкоторыхъ случаяхъ для проѣзда земскихъ стражниковъ, производится за установленную вышеприведенными правилами плату.

Въ отчетномъ году подводы поставлялись обывателями на надобности войскъ и военныхъ этаповъ съ уплатою прогоновъ изъ суммъ военнаго вѣдомства, считая по 2 коп. за версту и лошадь. Всего было поставлено 25,842 одноконныхъ и 4,547 пароконныхъ подвонъ, за которыя уплачено 12,133 руб. 14½ коп. По уѣздамъ подводы и суммы эти распредѣляются слѣдующимъ образомъ:

Изъ Блонскаго уѣзда	поставлено было	2,610	одноконныхъ	и	261	пароконныхъ,	уплачено	1,401	р.	37	к.
„ Варшавскаго	„	6,691	„	821	„	2,024	„	50	„		
„ Влоцлавскаго	„	184	„	260	„	189	„	72½	„		
„ Гостынинскаго	„	594	„	1,072	„	1,162	„	35	„		
„ Гроецкаго	„	1,708	„	61	„	705	„	4½	„		
„ Бутновскаго	„	458	„	440	„	543	„	73	„		



## III.

## Общественное благоустройство и благочиніе.

## А. Казенныя зданія.

Въ Варшавской губерніи насчитывается 366 церквей и костеловъ, 4 монастыря и 70 часовень. Изъ этого числа: православныхъ церквей 17 (изъ нихъ 4 приходскихъ и 5 домовыхъ), римско-католическихъ костеловъ 325, часовень 69 и монастырей 4, лютеранскихъ кирхъ 24 и 1 часовня.

Въ отчетномъ году отремонтированы были слѣдующія зданія, состоящія въ вѣдѣніи римско-католическаго духовенства и содержимыя на спеціальныя средства Министерства Внутреннихъ Дѣлъ:

1) въ гор. Варшавѣ въ по-Францисканскомъ костелѣ произведены перестройка крыши и капитальный ремонтъ ея за 6,124 руб. 27 коп. и

2) въ гор. Влодавскѣ устроенъ заборъ вокругъ двора зданія бывшаго реального училища, занятаго Куявско-Галишею римско-католическою консисторіей, за 360 рублей.

Казенныхъ домовъ, занимаемыхъ присутственными мѣстами, училищами, почтовыми конторами, телеграфными станціями, больницами и мѣстами заключенія было всего 69, въ томъ числѣ каменныхъ 47 и деревянныхъ 22 зданія. Сверхъ того институтскихъ, всякаго рода городскихъ и гминныхъ домовъ было каменныхъ 106 и деревянныхъ 158, а всего 264.

По ремонтному исправленію казенныхъ зданій и сооружений, подвѣдомственныхъ Варшавскому губернскому правленію и содержимыхъ на счетъ суммъ Министерства Внутреннихъ Дѣлъ, произведены въ 1896 году слѣдующія строительныя работы:

1) Въ гор. Варшавѣ: а) въ зданіи б. Намѣстниковскаго дома № 387 по улицѣ Краковское Предмѣстье ремонтъ квартиры Вице-Губернатора — 1,917 руб. 26 коп., ремонтъ помѣщеній прислуги — 173 р. 60 коп., обыкновенный ремонтъ зданія — 2,258 р. 11 коп., всего 4,348 руб. 97 коп.; б) въ зданіи Варшавской Главной уголовной тюрьмы постройка кузницы со складомъ и экипажнымъ сараемъ во дворѣ тюрьмы — 3,013 руб. 7 коп. и внутренняя побѣлка помѣщеній — 385 р. 20 коп., всего 3,398 р. 27 коп.; в) въ зданіи временнаго отдѣленія Варшавской Главной уголовной тюрьмы штукатурка стѣнъ зданія — 2,240 руб. 57 коп., внутренняя побѣлка помѣщеній — 221 руб. 44 коп., устройство одиночныхъ камеръ — 5,490 руб. и перестройка калори-

феровъ—873 руб. 90 коп., всего 8,825 руб. 91 коп.; ж) въ здании Варшавской Слѣдственной тюрьмы внутренняя побѣлка помѣщений—439 руб. 99 коп. и ремонтъ дымовыхъ трубъ 532 руб. 47 коп., всего 972 руб. 46 коп.; д) въ здании Варшавской Пересыльной тюрьмы внутренняя побѣлка помѣщений—136 руб. 86 коп. и е) въ здании женскаго отдѣленія Варшавской Главной уголовной тюрьмы внутренняя побѣлка помѣщений—243 руб. 1 коп.

2) Въ гор. Брестъ-Кувяскомъ, Влоцлавскаго уѣзда, въ здании мѣстной тюрьмы внутренняя побѣлка арестантскихъ казармъ и масляная окраска половъ въ лазаретныхъ палаткахъ—77 руб. 19 коп.

3) Въ гор. Влоцлавскѣ постройка полицейскаго и пересыльнаго арестовъ—25,140 руб. 45 коп. и просмолка крыши на здании уѣзднаго управления—70 руб. 83 коп., всего 24,211 руб. 28 коп.

4) Въ гор. Гройцахъ постройка арестнаго дома со службами, здания для уѣзднаго ареста и отдѣльнаго флигеля съ баней, прачешной и сараемъ—34,777 руб. 33 коп.

5) Въ гор. Пултускѣ внутренняя побѣлка помѣщений въ здании мѣстной тюрьмы—76 руб. 10 коп.

Въ воинскихъ казарменныхъ зданияхъ, содержимыхъ на счетъ специальныхъ средствъ квартирнаго фонда, были произведены слѣдующія ремонтныя работы:

1) въ гор. Влоцлавскѣ замѣна черепичной крыши на толевою надъ строеніемъ б. солянаго магазина, занятаго нынѣ подъ конюшню 1 эскадрона и конно-саперной команды 14 драгунскаго Литовскаго полка, перемощеніе части негодной мостовой и постройка деревяннаго забора вокругъ этого здания—3,885 руб. и ремонтъ лазарета названнаго полка—381 руб. 87 коп., всего 4,266 руб. 87 коп.;

2) въ гор. Гройцахъ ремонтъ казармъ—338 руб.;

3) въ гор. Кутнѣ капитальный ремонтъ казармъ „Сборный пунктъ № 132“—4,733 руб. 24 коп.;

4) въ гор. Ловичѣ ремонтъ пяти сараевъ, предназначенныхъ для надобностей войскъ,—174 руб. 98 коп. и

5) въ гор. Радиминѣ ремонтъ казарменнаго здания—629 руб. 88 коп. и ремонтъ сарая для храненія орудій—625 руб. 87 коп., всего 1,255 руб. 75 коп.

Въ городскихъ зданияхъ и сооруженіяхъ были произведены въ отчетномъ году слѣдующія работы:

1) въ гор. Блонѣ отстройка забора вокругъ здания магистрата—383 руб. 20 коп.;

2) въ гор. Брестъ-Кувяскомъ, Влоцлавскаго уѣзда, капитальный и обыкновенный ремонтъ городскихъ зданий и сооружений—1,587 руб.;

3) въ гор. Варгѣ, Гроецкаго уѣзда, капитальный ремонтъ здания городской ратуши—1,105 руб. 28 коп.;

- 4) въ гор. Влоцлавскѣ обыкновенный ремонтъ городскихъ сооружений — 1,578 руб., устройство деревяннаго забора между военнымъ кладбищемъ и дворомъ, принадлежащимъ къ домику могильщика при приходскомъ кладбищѣ, — 221 руб. 50 коп., устройство сверленаго колодца на Новомъ Рынкѣ — 1,728 руб. 10 коп. и на Старомъ Рынкѣ — 1,677 руб. 20 коп. и устройство верхнихъ строеній надъ этими колодцами — 889 руб. 40 коп., всего 6,094 руб. 20 коп.;
- 5) въ гор. Гомбинѣ, Гостынинскаго уѣзда, ремонтъ городскихъ зданій — 1,057 руб. 29 коп. и капитальный и обыкновенный ремонтъ городскихъ сооружений — 1,967 руб., всего 3,024 руб. 29 коп.;
- 6) въ гор. Гостынинѣ постановка новыхъ сигнальныхъ колоколовъ для пожарнаго общества — 447 руб., ремонтъ зданія магистрата — 239 руб. 89 коп. и ремонтъ старыхъ и установка новыхъ уличныхъ фонарей — 1,253 руб. 58 коп., всего 1,940 руб. 47 коп.;
- 7) въ гор. Гройцахъ ремонтъ городскихъ мостовъ — 231 руб., четырехъ колодцевъ — 132 руб. 39 коп. и исправленіе мостовыхъ — 229 руб. 90 коп., всего 663 руб. 29 коп.;
- 8) въ гор. Калущинѣ, Новоминскаго уѣзда, устройство новаго колодца — 159 р. и обыкновенный ремонтъ зданія городского магистрата — 103 руб. 76 коп., всего 262 руб. 76 коп.;
- 9) въ гор. Кутнѣ ремонтъ городской ратуши — 390 руб., ремонтъ городскихъ сооружений — 417 руб., капитальный ремонтъ уличныхъ фонарей — 230 руб. и постройка двухъ уличныхъ мостиковъ — 507 руб., всего 1,544 руб.;
- 10) въ гор. Ловичѣ ремонтъ мостовыхъ — 1,230 руб. и городскихъ мостиковъ — 350 руб., всего 1,580 руб.;
- 11) въ гор. Мѣоновѣ, Блонскаго уѣзда, капитальный ремонтъ ключевого колодца — 255 руб., перемощеніе и укладка мостовой на нѣкоторыхъ улицахъ — 1,469 р. и постройка отхожихъ мѣсть во дворѣ магистрата — 1,130 руб. 92 коп., а всего 2,854 руб. 92 коп.;
- 12) въ гор. Насельскѣ, Пултускаго уѣзда, заготовка новой и починка старой мебели для магистрата — 62 руб. 55 коп., починка и смазка пожарныхъ инструментовъ — 18 руб., всего 80 руб. 55 коп.;
- 13) въ гор. Нешавѣ ремонтъ полицейскаго ареста — 160 руб. 84 коп. и городской скотобойни — 303 руб. 1 коп., всего 463 руб. 85 коп.;
- 14) въ гор. Новоминскѣ постройка деревянной будки для помѣщенія городскихъ вѣсовъ — 109 руб., ремонтъ зданія городской скотобойни — 280 руб., мощеніе улицы Лысобики и части Стараго Рынка — 1,499 руб., ремонтъ двухъ городскихъ колодцевъ и устройство одного новаго — 570 руб., всего 2,458 руб.;
- 15) въ гор. Новомъ Дворѣ, Варшавскаго уѣзда, постройка деревянныхъ мясныхъ рядовъ — 2,825 руб. и постройка колодца при временномъ сараѣ для убоя скота — 548 руб., всего 3,373 руб.;
- 16) въ гор. Плонскѣ капитальный ремонтъ зданія городского магистрата — 1,674 руб. 70 коп.;

17) въ гор. Пултускѣ постройка фонаря на Казацкомъ мосту 6 руб. 99 коп., починка проходныхъ мостиковъ на водосточныхъ канавахъ — 13 руб. 48 коп., установка двухъ фонарей на улицѣ, ведущей къ казармамъ, — 24 руб. 32 коп. и устройство артезианскаго колодца — 2,975 руб. 50 коп., всего 3,020 руб. 29 коп.;

18) въ гор. Радиминѣ расширеніе пристройки сарая для хранения пожарныхъ инструментовъ — 239 руб. 30 коп. и укладка мостовой на Старобазарной площади — 312 руб. 48 коп., всего 551 руб. 78 коп.;

19) въ гор. Скерневицахъ обыкновенный ремонтъ городскихъ сооружений — 672 руб. 28 коп., капитальный ремонтъ — 1,917 руб. и перестройка мостика на уличной канавѣ — 84 руб. 10 коп., всего 2,673 руб. 38 коп.;

20) въ гор. Сохачевѣ ремонтъ пяти городскихъ колодцевъ — 80 руб., укладка мостовой на части Червоноквской площади — 379 руб. и ремонтъ городскихъ зданий и сооружений — 489 руб., всего 948 руб.

Всего на новыя здания и сооружения, а равно и на ремонтъ существовавшихъ израсходовано въ отчетномъ году 131,803 руб. 45 коп.

## Б. Дороги, мосты и переправы.

Главнѣйшія сухопутныя сообщенія въ предѣлахъ Варшавской губерніи въ отчетномъ году были слѣдующія: 1) желѣзныя дороги: С.-Петербургско-Варшавская, Варшавско-Вѣнская, Варшавско-Бромбергская (переименованная въ Александровское отдѣленіе Варшавско-Вѣнской желѣзной дороги), Варшавско-Тереспольская и Привислинская и 2) шоссе: С.-Петербургское, Брестское, Люблинское, Радомское и Калишское.

Шоссированныхъ земскихъ дорогъ I разряда къ 1 января 1896 года оставалось въ Варшавской губерніи 694<sup>3888</sup> верстъ; въ теченіе отчетнаго года устроено 20<sup>391</sup> верстъ шоссе, такъ что къ 1 января 1897 года было шоссированныхъ дорогъ 715<sup>3779</sup> верстъ. Вслѣдствіе увеличенія длины шоссейныхъ дорогъ уменьшилась длина грунтовыхъ, которыя составляли къ 1 января 1897 года 543<sup>221</sup> версты. Всего шоссированныхъ и грунтовыхъ дорогъ въ предѣлахъ Варшавской губерніи насчитывалось 1,259 верстъ.

На содержаніе означенныхъ дорогъ къ 1 января 1897 года было 345,333 руб. 41 коп. капитала, въ томъ числѣ остатка отъ 1895 года 160,316 руб. 4 коп. и поступившихъ въ теченіе отчетнаго года 185,017 руб. 37 коп.

Для ремонта существовавшихъ въ 1896 году 694<sup>3888</sup> верстъ земскихъ шоссейныхъ дорогъ I разряда употреблено средняго щебня 4,373 куб. сажени, т. е. среднимъ числомъ по 6<sup>22331</sup> куб. саж. на одну версту.

Водяные сплавы въ губерніи производятся по рѣкамъ: Вислѣ, Западному Бугу, Нареву, Пилицѣ и Бзурѣ.

Для переправы черезъ рѣки существуетъ 15 перевозовъ. Тарифныхъ мостовъ и гатей было въ отчетномъ году 27, а предохранительныхъ отъ наводненій дамбъ 5.

— Все пути сообщенія въ Варшавской губерніи, содержимыя на счетъ земскаго дорожнаго сбора, находились въ теченіе 1896 года въ хорошемъ состояніи.

## В. Почта и телеграфъ.

Въ Варшавской губерніи въ отчетномъ году было 10 почтово-телеграфныхъ конторъ, 2 почтовыхъ конторы, 9 почтово-телеграфныхъ отдѣленій и 29 почтовыхъ отдѣленій. Служащихъ было всего 120 чел., въ томъ числѣ въ почтово-телеграфныхъ конторахъ 67 чел., въ почтовыхъ конторахъ 6 чел., въ почтово-телеграфныхъ отдѣленіяхъ 18 чел. и остальные 29 чел. въ почтовыхъ отдѣленіяхъ.

Въ сравненіи съ предшествовавшимъ 1895 годомъ замѣтно значительное усиленіе обмѣна корреспонденціи по всѣмъ ея категоріямъ; исключеніе составляютъ только денежные и цѣнные пакеты, которыхъ во внутренней корреспонденціи отправлено было въ 1896 г. 111,488 шт., а въ 1895 году — 111,716, хотя сумма 1895 года была всетаки меньше (25.375,989 руб.); точно также и международной корреспонденціи въ 1896 г. отправлено 6,062 пакета съ 441,037 руб., а въ 1895 году — 6,192 пак. съ 444,978 руб. (Вѣдомость № 226).

Что касается телеграммъ, то въ 1896 году ихъ было обмѣнено въ предѣлахъ губерніи 2.942,437 шт., значительно меньше, чѣмъ въ 1895 году (3.098,271 телегр.).

Конныхъ почтовыхъ станцій въ губерніи, насчитывалось въ 1896 году 35; на нихъ находилось 78 почтарей и 168 лошадей; указанное количество станцій представляеть, сравнительно съ предшествовавшимъ 1895 годомъ, увеличеніе на 1 станцію, а вмѣстѣ съ тѣмъ — на 1 почтаря и 2 лошади. Новая станція открыта въ пос. Жихлинѣ, Кутновскаго уѣзда. Распределеніе этихъ станцій по уѣздамъ показано въ Вѣдомости № 22 а.

## Г. Аресты, тюрьмы и этапы.

Въ вѣдѣніи Варшавскаго губернскаго начальства въ 1896 году состояли слѣдующія мѣста заключенія: Главная уголовная тюрьма съ двумя ея отдѣленіями, мужскимъ и женскимъ, Слѣдственная, Пересыльная, Брестъ-Буявская и Пултуская.

Всѣ означенныя мѣста заключенія помѣщаются въ казенныхъ зданіяхъ, за исключеніемъ Пересыльной тюрьмы, для которой нанимается домъ Гронау на предмѣстьи Прагѣ. До 1 іюля отчетнаго года, въ наемномъ зданіи, въ домѣ архитектора Гусса, помѣщалось и женское отдѣленіе Главной уголовной тюрьмы, но съ закрытіемъ мужскаго отдѣленія оно переведено въ освободившееся послѣ таковаго помѣщеніе; здѣсь помѣщаются въ настоящее время всѣ женщины — арестантки, какъ осужденныя, такъ и подсѣдственныя.

Кромѣ того въ Варшавской губерніи находится: а) помѣщающійся въ зданіи мужскаго отдѣленія Главной уголовной тюрьмы арестъ для несостоятельныхъ должниковъ; б) тринадцать подсѣдственныхъ арестовъ, находящихся въ уѣздныхъ городахъ: Гостынинѣ, Кутнѣ, Ловичѣ, Нешавѣ, Новоминскѣ, Плонскѣ, Пултuskѣ, Радиминѣ, Скерневицахъ и Сохачевѣ, — въ заштатныхъ городахъ: Закрочимѣ, Плонскаго уѣзда, и Новомъ-Дворѣ, Варшавскаго уѣзда, и въ посадѣ Гродискѣ, Блонскаго уѣзда; в) два соединенныхъ ареста въ городахъ Влоцлавскѣ и Гройцахъ и г) Александровскій передаточный пунктъ въ Нешавскомъ уѣздѣ.

## I. Т ю р ь м ы

Въ отчетномъ году въ тюрьмахъ Варшавской губерніи, за исключеніемъ Пересыльной тюрьмы, перебувало всего 7,590 арестантовъ всѣхъ категорій, изъ нихъ 6,491 мужчинъ и 1,099 женщинъ. Изъ этого еще не слѣдуетъ думать, что въ 1896 году въ мѣстахъ заключенія содержалось все означенное число арестантовъ, такъ какъ значительное число заключенныхъ, переходя изъ одной тюрьмы въ другую, регистрируется въ каждой изъ нихъ. Это явленіе оообенно замѣчалось во второй половинѣ отчетнаго года, когда по причинѣ закрытія мужского отдѣленія и для болѣе равномернаго распредѣленія арестантовъ приходилось неоднократно переводить заключенныхъ изъ одной тюрьмы въ другую. Въ сравненіи съ 1895 годомъ тюремное населеніе увеличилось на 894 человѣка, въ томъ числѣ на 847 мужчинъ и 47 женщинъ.

По отдѣльнымъ тюрьмамъ арестанты распредѣлялись въ 1896 году слѣдующимъ образомъ: въ Уголовной тюрьмѣ было 2,836 мужч., въ Слѣдственной тюрьмѣ — 1,947 мужч. и 117 женщ., въ мужскомъ отдѣленіи — 742 мужч., въ женскомъ отдѣленіи — 802 женщ., въ Брестъ-Куйвской тюрьмѣ — 592 мужч. и 123 женщ. и въ Пултуской тюрьмѣ — 374 мужч. и 57 женщ.

Такимъ образомъ среднимъ числомъ въ день содержалось въ Уголовной тюрьмѣ 582 арестанта, въ Слѣдственной тюрьмѣ — 350 чел., въ мужскомъ отдѣленіи — 374 чел., въ женскомъ отдѣленіи — 157 чел., въ Брестъ-Куйвской тюрьмѣ — 146 чел. и въ Пултуской тюрьмѣ 93 чел., а вообще среднее ежедневное число арестантовъ составляло въ 1896 году 1,702 чел.

По числу мѣстъ тюрьмы Варшавской губерніи устроены: Уголовная тюрьма на 450 чел., Слѣдственная тюрьма на 300 чел., мужское отдѣленіе на 300 чел., женское отдѣленіе на 200 чел., Брестъ-Куйвская тюрьма на 120 чел. и Пултуская тюрьма на 120 чел., всего на 1,490 чел. Такимъ образомъ оказывается, что въ день содержалось въ тюрьмахъ болѣе нормальнаго числа на 212 чел.

Изъ всего числа арестантовъ, содержавшихся въ мѣстахъ заключенія Варшавской губерніи, выслано въ теченіе прошлаго года 1) въ каторжныя работы 63 чел. (58 мужч. и 5 женщ.), 2) въ Сибирь на поселеніе и житье 74 чел. (60 мужч. и 14 женщ.), 3) въ Сибирь на водвореніе 2 мужч., 4) въ исправительныя арестантскія отдѣленія 138 мужч. (въ Кѣлецкое 83 чел., во Владимирское 49 чел., въ Виленское изъ Пултуской тюрьмы 3 чел. и въ другія отдѣленія 3 чел.), а всего 277 чел.

Упомянутое выше число арестантовъ провело въ тюрьмахъ Варшавской губерніи за исключеніемъ Пересыльной, 361,615 продовольственныхъ дней, въ томъ числѣ на казенномъ счету 560,392, а на собственномъ — 1,223. Въ сравненіи съ 1895 годомъ число продовольственныхъ дней уменьшилось на 10,791. Способъ продовольствія въ отчетномъ году былъ подрядный. Всѣ продукты, кромѣ хлѣба, доставлялись въ мѣста заключенія въ сыромъ видѣ и подрядчику уплачивалось за полное дневное продовольствіе каждаго арестанта Варшавскихъ тюремъ по 8<sup>83</sup> коп., за арестанта Брестъ-Куйвской тюрьмы 8<sup>44</sup> коп. и за арестанта Пултуской тюрьмы 7<sup>25</sup> коп. Всего израсходовано на продовольствіе арестантовъ мѣсть заключенія Варшавской губерніи 53,645 рублей 8 коп.

Въ отношеніи порядка снабженія заключенныхъ одеждою, бѣльемъ, обувью и постельными принадлежностями замѣчается значительное разногласіе между правилами Тюремной Инструкціи и дѣйствующими въ этомъ отношеніи во внутреннихъ губерніяхъ законоположеніями. Не только покрой и форма одежды совершенно иныя, нежели въ мѣстахъ заключенія Имперіи, но и ношеніе собственной одежды подслѣдственными и краткосрочными арестантами не зависитъ отъ категоріи заключенныхъ или отъ наказанія, къ которому они приговорены,—съ ограниченіемъ или безъ ограниченія правъ,—а отъ назначенія тюремнаго учрежденія, въ которомъ они содержатся: въ слѣдственныхъ тюрьмахъ арестанты носятъ собственную одежду, въ уголовныхъ — казенную. Такое различіе въ формѣ и покроѣ одежды оказывается весьма неудобнымъ, особенно въ отношеніи пересыльныхъ и ссыльныхъ арестантовъ: выданная имъ на дорогу одежда возвращается назадъ Варшавскую уголовную тюрьму. Съ теченіемъ времени этой одежды накопилось значительное количество, но теперь часть этого запаса высылается на потребности подслѣдственныхъ арестовъ не только Варшавской губерніи, но и другихъ губерній края, а равно этой одеждой снабжаются и мѣстные арестанты Варшавскихъ тюремъ; часть запаса мѣшковъ-чемодановъ, въ количествѣ 1,200 штукъ, была отправлена даже на потребности Московской центральной пересыльной тюрьмы.

Необходимое количество холста и тика для одежныхъ принадлежностей Варшавскихъ тюремъ взяты были въ истекшемъ году изъ запасовъ этихъ матеріаловъ, заготовленныхъ въ казенныхъ ткацкихъ фабрикахъ; сукно и одѣяла выписываются изъ казенныхъ фабрикъ Сандомирской и Хентинской тюремъ. Всего употреблено въ истекшемъ 1896 году на потребности тюремъ Варшавской губерніи одѣялъ 893 шт., сукна сѣраго 982 арш. 12 вершк., холста рубашечнаго 6,235 арш. 14 вершк., холста подкладочнаго 4,311 арш. 12 вершк., утиральниковъ 4,495 шт., тика обыкновеннаго 3,240 арш. и двойного 1,711 арш. Стоимость всѣхъ отпущенныхъ матеріаловъ на постройку одежды и бѣлья, за исключеніемъ одѣялъ, составляетъ 3,967 руб. 18 коп. Постройка арестантской одежды, бѣлья и постельныхъ принадлежностей производится трудомъ арестантовъ.

Стоимость холщевыхъ, тиковыхъ и суконныхъ издѣлій, приготовляемыхъ въ казенныхъ мастерскихъ Варшавскихъ тюремъ, довольно высока, а именно: аршинъ сукна изъ мастерской Хентинской тюрьмы стоитъ 1 руб. 15 коп., аршинъ рубашечнаго холста—14,377 коп., подкладочнаго—13,5 коп., обыкновеннаго тика—16,4 коп., двойного—16,377 коп. и утиральниковъ—12 коп.

Въ истекшемъ году уплачено начальникамъ тюремъ за шитье новой и ремонтъ старой одежды, согласно ст. 250 и 252 Тюремной Инструкціи, всего 1,261 руб. 37 коп. Кромѣ того начальнику Уголовной тюрьмы откущено было на ремонтъ запасовъ одежды для ссыльныхъ и пересыльныхъ арестантовъ 286 руб. 6 коп.; въ сравненіи съ 1895 годомъ расходъ на этотъ предметъ уменьшился на 418 руб. 30 коп. благодаря значительному уменьшенію запасовъ этой одежды.

На обувь для арестантовъ отпускалось въ отчетномъ году начальникамъ тюремъ, согласно 277 ст. Тюремной Инструкціи, по  $\frac{3}{8}$  коп. въ день на каждаго осужденнаго и по  $\frac{3}{16}$  коп. въ день на подслѣдственнаго. Кромѣ того, на основаніи раз-

рѣшенія Главнаго тюремнаго управленія, послѣдовавшаго въ 1887 году, расходовалось на обувь арестантовъ, высылаемыхъ на внѣшнія работы по  $\frac{9}{10}$  коп. въ день. По указанному разсчету отпущено начальникамъ тюремъ Варшавской губерніи въ 1896 году 2,600 руб. 11 коп.; въ 1895 г. на ту же надобность израсходовано 2,705 руб. 11 коп.

На освѣщеніе тюремныхъ зданій отпускается каждому изъ начальниковъ тюремъ извѣстная сумма въ безотчетное ихъ распоряженіе. Въ прошломъ году отпуска эти не подвергались измѣненіямъ и начальникамъ мѣстъ заключенія ассигновано всего 2,480 руб. 40 коп., въ томъ числѣ: начальнику Уголовной тюрьмы 798 руб., начальнику Слѣдственной тюрьмы 765 руб. 29 коп., завѣдывающему мужскимъ отдѣленіемъ 360 р. 64 коп., завѣдывавшему женскимъ отдѣленіемъ, по день закрытія его, 95 руб., начальнику Брестъ-Кувявской тюрьмы 215 руб. 47 коп. и начальнику Пултуской тюрьмы 246 рублей.

Мѣста заключенія Варшавской губерніи снабжаются припасами отопленія дровами и каменнымъ углемъ подряднымъ способомъ. Въ отчетномъ году подрядная цѣна въ мѣстахъ заключенія гор. Варшавы была: за сажень дровъ русской трехполѣнной мѣры 19 руб. и за пудъ каменнаго угля 13, коп. Въ Брестъ-Кувявскомъ уплачивалось за сажень дровъ 17 руб. 52 коп., а въ Пултускѣ 12 руб. 59 коп.

По количеству печей подлежало поставкѣ для тюремъ Варшавской губерніи дровъ 505 саж. 7 вершк. и 40,659 пуд. 33 фунт. каменнаго угля, вытребовано же было начальниками тюремъ каменнаго угля всего 38,638 пуд. 27 фунт. и дровъ 484 сажени 1 арш. 3 вершк. Образовавшаяся благодаря этому экономія въ количествѣ 20 саж. 2 арш. 4 вершк. дровъ и 2,021 пуд. 6 фунт. каменнаго угля, на сумму въ 675 руб. 24 коп., обращена въ ресурсы казны.

Благодаря постоянно принимаемымъ энергическимъ мѣрамъ, направленнымъ къ оздоровленію мѣстъ заключенія и огражденію ихъ отъ заноса разныхъ эпидемическихъ болѣзней, санитарное состояніе тюремъ въ 1896 году можно признать удовлетворительнымъ. Изъ числа всѣхъ заболѣваній наибольшее число падаетъ на заболѣванія глазами и чахоткою. Это явленіе легко объясняется тюремнымъ долгосрочнымъ заключеніемъ и работами въ тѣсныхъ мастерскихъ, гдѣ образуется много вѣдной пыли.

Въ мѣстахъ заключенія гор. Варшавы, за исключеніемъ Пересыльной тюрьмы, имѣются особыя обсервационныя комнаты, въ которыя помѣщаются вновь поступающіе арестанты. Лица эти послѣ врачебнаго осмотра и ванны, размѣщаются по отдѣленіямъ. Польза таковой временной изоляціи состоитъ въ томъ, что арестантъ, поступающій въ отдѣленіе, не можетъ внести въ тюрьму заразительной болѣзни, въ особенности чесотки, каковою болѣзнию въ прежнее время заражена была почти половина тюремнаго населенія.

Въ 1 января 1896 года въ тюрьмахъ Варшавской губерніи оставалось больныхъ 59 чел., а въ теченіе года поступило 799 чел., такъ что всего перебывало 858 чел. лазаретныхъ больныхъ; амбулаторныхъ больныхъ было всего 387 чел. Среднимъ числомъ въ тюремныхъ лазаретахъ въ день было по 85 чел. больныхъ арестантовъ, а амбулаторныхъ—по 76 чел.

Лазареты Варшавских тюрем снабжались медикаментами из аптечного отделения, устроенного в 1888 году при Варшавской Главной уголовной тюрьме. В отчетном году поступило рецептов из тюрем гор. Варшавы, а в том числе и из Пересыльной тюрьмы, 5,058 номеров и по ним отпущено: в Уголовную тюрьму 2,577 номер. на 253 руб. 77 коп., в мужское отделение 311 номер. на 54 руб. 29 коп., в женскую тюрьму 925 номер. на 158 руб. 2 коп., в Следственную тюрьму 974 номер. на 168 руб. 13 коп. и в Пересыльную тюрьму 277 номер. на 39 р. 15 коп., а всего на 673 руб. 36 коп. В сравнении с 1895 годом рецептов поступило в отчетном году на 186 номеров больше.

С 1895 на 1896 год осталось аптечных материалов на 539 руб. 87 коп., приобретено же материалов в 1896 году на 583 руб. 89 коп.; присоединя к этому 420 руб. жалования аптекарю и 173 руб. 45½ коп., представляющие стоимость вспомогательных средств на потребности аптеки (наприм. жир, спирт, посуда и т. п.), получим общую сумму расходов по аптечному отделению 1,717 руб. 21½ коп. На 1897 год лекарственных средств осталось на 450 руб. 40 коп., так что заготовление лекарств в 1896 году обошлось в 1,266 руб. 81½ коп., а один рецепт в среднем выводился обошелся в 25,04 коп.

В 1895 году тюремной инспекцией сделано было распоряжение о сосредоточении при аптечном отделении покупки и снабжения всех тюремных лазаретов так называемыми вспомогательными припасами. До того времени средства эти приобретались начальниками тюрем по требованиям тюремных врачей. Способ этот оставлен был в 1896 году только в отношении приобретения молока. В 1896 году израсходовано аптекою на вспомогательные припасы для пяти тюрем гор. Варшавы 535 руб. 59 коп., а именно: для Уголовной тюрьмы 255 руб. 26 коп., для Следственной—138 руб. 54 коп., для Пересыльной—12 руб. 69 коп., для мужского отделения—75 руб. 9 коп. и для женской тюрьмы—54 руб. 1 коп. На молоко израсходовано на потребности мест заключения гор. Варшавы, за исключением Пересыльной тюрьмы, 541 руб. 10 коп.

Таким образом в отчетном году израсходовано на лекарства, вспомогательные средства и молоко 2,343 руб. 50½ коп.; расход этот в сравнении с 1895 годом уменьшился на 346 руб. 63½ коп.

Лазареты Пултуской и Бресть-Кувянской тюрем снабжались в истекшем году медикаментами из местных частных аптек. За приобретенные лекарства для означенных тюрем казною уплачено: в Пултуску 193 руб. 18 коп., а в Бресть Кувяском 224 руб. 30 коп.

В отчетном году впервые приступлено было к устройству в местах заключения гор. Варшавы библиотек. Расход на приобретение книг и переплет их был отнесен на суммы, образовавшиеся из конфискованных у арестантов денег и внесенных на хранение в Варшавскую контору Государственного банка. Таких сумм за время с конца 1894 года накопилось до 350 руб. Раньше деньги, переданные арестантами добровольно на хранение в канцелярию тюрьмы и найденные у них при обысках, как в момент поступления в тюрьму, так и впоследствии при обыске камер, отправлялись в Студенецкую земледельческо-ремесленную колонию для несо-

вершениодѣтнихъ преступниковъ. Хотя порядокъ этотъ и не содержалъ самъ по себѣ ничего противозаконнаго, но такъ какъ онъ не былъ основанъ на прямомъ указаніи закона, то признано было вполне цѣлесообразнымъ примѣнить въ данномъ случаѣ порядокъ, основанный на § 30 Инструкціи смотрителю губернскаго тюремнаго замка. Съ разрѣшенія Губернатора, изъ этихъ суммъ было взято 60 руб. и на нихъ выписаны русскія книги изъ книжнаго склада Императорскаго вольнаго экономическаго общества, а польскія приобрѣтены въ Варшавѣ. Чтеніемъ книгъ въ воскресные и праздничные дни арестанты очень дорожатъ, и лишеніе цѣлой камеры права чтенія является для большинства заключенныхъ тяжелымъ наказаніемъ.

Занятіе арестантовъ производительными работами является въ настоящее время обязательнымъ условіемъ тюремнаго заключенія. Благоустройство тюрьмы находится въ прямой зависимости отъ степени устройства въ ней работъ, такъ какъ занятіе заключенныхъ работами обезпечиваетъ съ одной стороны сохраненіе среди арестантовъ большого порядка, столь важнаго въ тюремной жизни, а съ другой стороны имѣетъ немаловажное значеніе въ гигиеническомъ отношеніи, предохраняя заключенныхъ отъ бездѣйствія, расслабляющаго организмъ и порождающаго цѣлый рядъ болѣзней. При устройствѣ тюремныхъ работъ необходимо принять за правило, чтобы тюрьма прежде всего удовлетворяла своимъ собственнымъ потребностямъ, и затѣмъ уже избытокъ своихъ рабочихъ силъ обращала на такія занятія, которыя могутъ имѣть характеръ конкуренціи со свободнымъ производствомъ. Къ числу такихъ мастерскихъ, которыя удовлетворяли бы прежде всего нуждамъ тюремнаго населенія не только Варшавской губерніи, но и всего края, относятся ткацкія фабрики, выдѣлывающія разнаго рода тики и холсты, подкладочный и рубашечный, и слесарная мастерская, снабжающая всѣ мѣста заключенія края кандалами и наручниками и всякими другими издѣліями кузнечно-слесарнаго мастерства.

Кругъ обыденныхъ потребностей каждой тюрьмы, какъ болѣе или менѣе значительнаго сосредоточенія людей въ одно общежитіе, весьма обширенъ, и если не все они, то большая часть ихъ должна и можетъ быть удовлетворяема силами самихъ заключенныхъ. Последніе должны исполнять въ тюрьмѣ не только такого рода работы, какъ очистка, подметаніе тюремныхъ помѣщеній, приготовленіе пищи и прочія работы по обыденному тюремному хозяйству, но и шить для себя обувь, одежду, бѣлье и производить внутри тюрьмы разныя плотничьи, столярныя и другія подобныя работы. Въслѣдствіе этого въ каждой тюрьмѣ заведены административно-хозяйственныя мастерскія, въ числѣ ихъ самыя важныя — портняжныя, гдѣ арестанты, занятые приготовленіемъ новой одежды и бѣлья, могутъ получать сравнительно значительный заработокъ; къ сожалѣнію, послѣднее относится къ тюрьмамъ внутреннихъ губерній, а въ мѣстахъ заключенія въ губерніяхъ Царства Польскаго арестанты работаютъ въ этихъ мастерскихъ почти безвозмездно. Въслѣдствіемъ этого бываетъ, что арестанты уклоняются отъ работъ въ швальнѣ и стараются попасть въ другія мастерскія, гдѣ трудъ хотя и тяжелѣе, но за то лучше оплачивается.

Въ такихъ же условіяхъ находятся и сапожныя мастерскія. Какъ сказано выше, на снабженіе арестантовъ обувью начальники тюремъ получаютъ въ безотчетное распоряженіе по  $\frac{3}{5}$  коп. въ день на каждого осужденнаго арестанта и по  $\frac{3}{16}$  коп. на каждого подслѣдственнаго; отпуски эти, въ особенности по отношенію къ осужден-

нымъ, которые по закону обязаны носить исключительно казенную обувь, настолько незначителенъ, что начальники тюремъ фактически не въ состояннн исполнить приведенное требованіе закона, особенно въ виду того, что болѣе дешевой обуви, чѣмъ кожаная, не допускается.

На такое ненормальное положеніе арестантовъ въ двухъ главныхъ хозяйственно-административныхъ мастерскихъ обращено было вниманіе и работающіе въ нихъ заключенные приравнены къ работающимъ по тюремному хозяйству, имѣющимъ право получать извѣстное вознагражденіе изъ фонда, отчисляемаго въ пользу тюрьмы. Плата эта, всетаки, несравненно ниже заработка, получаемого въ остальныхъ мастерскихъ, и въ Варшавскихъ тюрьмахъ не превышаетъ 40—60 коп. въ мѣсяцъ; въ виду такой незначительности означенной платы никакихъ отчисленій изъ нея не производится.

Перечень тюремныхъ мастерскихъ и арестантскихъ работъ указаны въ Вѣдомости № 23.

Всего въ мѣстахъ заключенія Варшавской губерніи арестантами заработано въ 1896 году 18,608 руб. 39 коп., причемъ наружныя работы дали 1,610 руб. 88 коп., а внутреннія, въ камерахъ, 16,997 руб. 51 коп. На наружныхъ работахъ было проведено 7,982 дня, на внутреннихъ — 127,382 и на работахъ по тюремному хозяйству — 44,603 дня, а всего 179,967 дней.

Цифры эти, въ сравненіи съ вырученными деньгами во многихъ внутреннихъ губерніяхъ, весьма незначительны, что объясняется слабымъ развитіемъ внѣшнихъ работъ. На ограниченную доходность тюремныхъ работъ вообще вліяетъ еще въ здѣшнемъ краѣ сильно развитая конкуренція между ремесленниками, по большей части евреями, и укореившееся убѣжденіе, что арестантскій трудъ долженъ быть дешевле до послѣдней степени.

## 2. А р е с т ы .

Вопросъ о постройкѣ арестныхъ помѣщеній для лицъ, приговариваемыхъ къ аресту мировыми и гминными судами, возникъ въ 1876 году при введеніи въ краѣ судебной реформы, когда явилась необходимость устроить помѣщенія какъ для лицъ упомянутой категоріи, такъ и для подвергаемыхъ предварительному заключенію по постановленіямъ судебныхъ слѣдователей. Въ 1881 году организована была въ Варшавской губерніи особая коммиссія, на которую была возложена разработка вопроса объ устройствѣ особыхъ помѣщеній для лицъ, присуждаемыхъ къ аресту мировыми и гминными судами; коммиссія эта предположила устроить по одному аресту въ каждомъ уѣздномъ городѣ. Стоимость постройки этихъ арестовъ опредѣлена была отъ 400 до 500 руб. на человѣка, не считая въ томъ числѣ расходовъ на покупку земли, что составило бы въ общемъ свыше 150 тысячъ рублей. Въ 1890 году вопросъ этотъ былъ поднятъ вторично, причемъ коммиссія пришла къ заключенію о необходимости устроить въ Варшавской губерніи 10 новыхъ арестовъ въ городахъ Брестъ-Кувяскомъ, Гостынинѣ, Гройцахъ, Кутнѣ, Ловичѣ, Новоминскѣ, Радиминѣ, Сперневцахъ и Сохачевѣ, а также въ дер. Волѣ, гм. Чисте, Варшавскаго уѣзда, и вмѣстѣ съ тѣмъ расширить арестъ въ пос. Гродискѣ, Блонскаго уѣзда. Въ настоящее время часть указанныхъ предположеній уже приведена въ исполненіе.

Общія начала для устройства соединенныхъ арестовъ были слѣдующія.

1) Съ устройствомъ центральныхъ соединенныхъ арестовъ для содержанія приговоренныхъ мировыми и гминными судами рѣшено оставить полицейскіе аресты при гминныхъ управленіяхъ для первоначальнаго содержанія лицъ, арестуемыхъ полиціей, впредь до передачи ихъ въ вѣдѣніе судебной власти.

2) Въ гминныхъ полицейскихъ арестахъ должны отбывать наказаніе и тѣ изъ приговоренныхъ къ аресту гминными судами, срокъ ареста которыхъ не превышаетъ 3 дней, такъ какъ пересылка такихъ лицъ въ центральный арестъ, особенно въ тѣхъ случаяхъ, когда арестъ находится отъ гмины на разстояніи до 40 верстъ, признана нежелательной. Въ виду того, что гминные полицейскіе аресты вообще крайне неудовлетворительны и тѣсны, признано возможнымъ допускать расширеніе ихъ при управленіяхъ тѣхъ гминъ, въ районѣ которыхъ находятся гминные суды.

3) Центральный арестный домъ не долженъ отстоять отъ принадлежащихъ къ нему населенныхъ пунктовъ далѣе 40 верстъ, такъ какъ лишь при этомъ условіи обеспечивается возможность доставки арестованнаго въ теченіе одного дня; дробленіе территории уѣзда по отношенію къ арестному дому допускается лишь съ тѣмъ ограниченіемъ, чтобы при этомъ не были дробимы гминные судебные округа.

Такъ какъ въ соединенныхъ центральныхъ арестахъ предполагается содержать также лицъ, приговоренныхъ къ аресту и общими судебными установленіями, а вмѣстѣ и подсѣдственныхъ, по постановленіямъ судебныхъ слѣдователей, то и рѣшено строить арестные дома исключительно въ городахъ для облегченія надзора за ними какъ со стороны административныхъ, такъ и судебныхъ властей.

Въ настоящее время построены уже два ареста: во Влоцлавскѣ и въ Гройцахъ, и строится третій въ Плонскѣ.

Влоцлавскій арестный домъ построенъ на площади въ 693 кв. саж., прибрѣтенный казною за 2,000 руб. Расходы были исчислены въ 33,534 руб. 24 коп., причемъ при постройкѣ хозяйственнымъ способомъ израсходовано всего 26,699 р. 99 коп., а съ причисленіемъ вознагражденія техникамъ въ суммѣ 1,068 руб. — израсходовано 27,767 руб. 99 коп., изъ которыхъ 7,934 руб. отнесены на счетъ средствъ города Влоцлавска.

Помѣщеніе ареста разсчитано было на 70 чел., но число арестантовъ нерѣдко доходило до 120 чел.

Въ теченіе отчетнаго года, съ 15 марта по 31 декабря, въ арестѣ пребывало 2,266 чел., въ томъ числѣ 1,947 мужч. и 319 женщ. Арестанты распредѣлялись слѣдующимъ образомъ: подсѣдственныхъ было 380 чел. (289 мужч. и 91 женщ.), присужденныхъ къ аресту мировыми и гминными судами—202 чел. (152 мужч. и 50 женщ.) и пересыльныхъ—1,684 чел. (1,506 мужч. и 178 женщ.). Лицъ, приговоренныхъ къ аресту специально гминными судами, было всего 80 чел. (68 мужч. и 12 женщ.), которые высылались для отбытія наказанія изъ всѣхъ гминъ Влоцлавскаго уѣзда, трехъ гминъ Нешавскаго (Бондково, Любане и Осентивы) и двухъ гминъ Кутновскаго уѣзда (Блоне и Домбровицы) и пробывши здѣсь 459 сутокъ.

Вообще заключенные въ арестѣ провели 19,024 дня, причемъ на продовольствіе ихъ израсходовано 1,521 руб. 96 коп. (967 руб. 64 коп. изъ казенныхъ суммъ, 508 руб. 52 коп. изъ транспортныхъ суммъ за пересыльныхъ арестантовъ и 45 руб. 80 коп. изъ гминныхъ суммъ за лицъ, приговоренныхъ гминными судами).

Движеніе пересыльныхъ арестантовъ видно изъ слѣдующихъ данныхъ: сдано было на этапъ 795 чел., принято съ этапа 953 чел., отправлено внѣ этапныхъ линій 876 чел. и прибыло въ арестъ транспортнымъ порядкомъ 831 чел. Кормовыхъ денегъ лицамъ, сдаваемымъ на этапъ и высылаемымъ транспортнымъ порядкомъ, не выдавалось; на наемъ дополнительныхъ конвоировъ израсходовано 135 руб. 55 коп., а на наемъ подводъ 87 руб. 53 коп.

На содержаніе администраціи и надзора израсходовано въ теченіе 1896 года 1,668 руб. 83 коп., въ томъ числѣ изъ штрафныхъ суммъ 608 руб., изъ транспортныхъ—633 руб. 33 коп. и изъ ассигнованныхъ по смѣтѣ Главнаго тюремнаго управленія 427 руб. 50 коп. На отопленіе израсходовано 788 руб. 30 коп., а на освѣщеніе—110 руб. 75 коп. и на лѣченіе арестантовъ—35 руб. 75 коп. Всего въ теченіе года израсходовано 4,427 руб. 57 коп.

Постройка Гроецкаго арестнаго дома, расположеннаго на городской площади, обошлась въ 32,727 руб. 31 коп.; открытъ онъ былъ съ 24 іюля 1896 года. Благодаря центральному положенію ареста, къ нему отнесены всѣ гмины Гроецкаго уѣзда, а также 4 гмины Варшавскаго уѣзда (Езѣрна, Фаленты, Нововична и Пясечно).

Съ 25 іюля по 31 декабря отчетнаго года въ Гроецкомъ арестѣ перебивало 679 чел. (585 мужч. и 94 женщ.), въ томъ числѣ: подсѣдственныхъ арестантовъ 93 чел. (82 мужч. и 11 женщ.), присужденныхъ къ аресту мировыми и гминными судами—138 чел. (118 мужч. и 20 женщ.), пересыльныхъ 335 чел. (272 мужч. 63 женщ.) и полицейскихъ арестантовъ 113 мужч. Лицъ, приговоренныхъ къ аресту специально гминными судами, было 94 чел., въ томъ числѣ изъ Гроецкаго уѣзда 91 чел. и изъ гмины Фаленты, Варшавскаго уѣзда, 3 чел., которые въ общемъ провели въ арестѣ 596 сутокъ.

Заключенные всѣхъ категорій провели въ арестѣ 4,042 дня, причемъ на продовольствіе ихъ израсходовано 323 руб. 36 коп. (123 руб. 92 коп. изъ казенныхъ суммъ, 105 руб. 52 коп. изъ транспортныхъ суммъ за пересыльныхъ арестантовъ, 47 руб. 68 коп. изъ гминныхъ суммъ за лицъ, приговоренныхъ гминными судами, и 46 руб. 24 коп. изъ городскихъ суммъ за полицейскихъ арестантовъ).

Съ 25 іюля по конецъ отчетнаго года перешло черезъ арестъ 808 пересыльныхъ арестантовъ, въ томъ числѣ отправлено изъ ареста 402 чел. и прибыло въ арестъ 406 чел. На пересылку арестантовъ израсходовано 284 руб. 55 коп., а именно: на выдачу кормовыхъ денегъ 41 руб. 44 коп., на наемъ дополнительныхъ конвоировъ 96 руб. 72 коп., на наемъ подводъ—45 руб. 39 коп. и за лѣченіе больныхъ пересыльныхъ—31 руб.

На содержаніе администраціи и надзора израсходовано въ теченіе времени съ 25 іюля по 31 декабря 1896 года 729 руб. 27 коп., въ томъ числѣ изъ штрафныхъ суммъ 241 руб. 77 коп., изъ суммъ транспортнаго сбора 262 руб. 50 коп. и изъ ассигнованныхъ по смѣтѣ Главнаго тюремнаго управленія 225 руб. На отопле-

не израсходовано 372 руб. 49 коп., на освѣщеніе — 71 руб. 98 коп., на лѣченіе 7 чел., которые провели въ больницѣ 108 сутокъ, — 43 руб. 20 коп. и на наемъ стражи при больныхъ 8 руб. 70 коп. Всего за указанный періодъ времени израсходовано 2,067 руб. 92 коп.

Вслѣдствіе за постройкой Влоцлавскаго и Гроецкаго арестныхъ домовъ слѣдовало бы приступить къ постройкѣ таковыхъ же арестовъ въ Новоминскѣ и Ловичѣ, но постъ соответственнаго осмотра оказалось болѣе необходимымъ построить соединенный арестъ въ Плонскѣ. Приобрѣтена была для этой цѣли прежде всего площадь въ 650 кв. саж., за которую въ общемъ уплачено 722 руб. 79 $\frac{1}{2}$  коп. Согласно составленнымъ планамъ и смѣтѣ, расходъ на постройку былъ исчисленъ въ 41,613 руб. 76 коп., данъ же подрядчику за 34,406 руб. 17 коп., изъ которыхъ исключена была сумма въ 492 83 коп., предназначавшаяся на устройство обыкновеннаго колодца. Подрядчикъ Шайнфинкель обязался окончить постройку арестнаго дома въ сентябрѣ 1898 года.

Въ судебно-полицейскихъ арестахъ перебувало въ отчетномъ году 10,735 чел. арестантовъ всѣхъ категорій. Большинство этихъ арестовъ помѣщаются при магистратахъ, въ домахъ, принадлежащихъ городскому управленію, и состоятъ изъ 3—4 комнатъ. Только арестъ въ пос. Гродискѣ, Блонскаго уѣзда, помѣщается въ отдѣльномъ каменномъ казенномъ зданіи, къ ремонту котораго было приступлено въ отчетномъ году, а въ гор. Новоминскѣ — въ частномъ домѣ, предоставленномъ для этой цѣли безвозмездно владѣльцемъ имѣнья Минскъ, г. Дерналовичемъ.

Непосредственный надзоръ за этими арестами находится въ вѣдѣніи президентовъ и бургомистровъ городовъ, подъ наблюденіемъ уѣздныхъ начальниковъ. Будучи обременены своими прямыми обязанностями по городскому хозяйству, президенты и бургомистры не могутъ надлежащимъ образомъ наблюдать за арестами, а потому надзоръ за ними и хозяйство фактически предоставляется надзирателямъ и оставляетъ желать много лучшаго.

На содержаніе судебно-полицейскихъ арестовъ открываются тюремнымъ отдѣленіемъ въ распоряженіе уѣздныхъ начальниковъ необходимые кредиты по смѣтѣ Главнаго тюремнаго управленія и по транспортному сбору. Начальники уѣздовъ съ своей стороны выдаютъ авансы президентамъ, бургомистрамъ и дѣлопроизводителямъ по военно-полицейской части (последнимъ — спеціально изъ транспортнаго сбора на расходы по пересылкѣ арестантовъ какъ по этапнымъ линіямъ, такъ и внѣ ихъ).

При каждомъ арестѣ состоятъ нѣсколько надзирателей, а при нѣкоторыхъ — конвоиры для препровожденія арестантовъ внѣ этапныхъ линій. Первые получаютъ содержаніе изъ суммъ, ассигнуемыхъ Главнымъ тюремнымъ управленіемъ, а послѣдніе — изъ суммъ транспортнаго сбора.

Въ теченіе 1896 года на содержаніе судебно-полицейскихъ арестовъ издержано изъ средствъ Главнаго тюремнаго управленія 7,217 руб. 62 коп. и изъ транспортнаго сбора 10,917 руб. 56 коп., а всего 18,135 руб. 18 коп. (Вѣдомость № 23а).

Заболѣвающіе въ арестахъ заключенные отправляются на излѣченіе въ мѣстныя городскія больницы.

Кромѣ судебна-полицейскихъ арестовъ въ уѣздныхъ городахъ въ Варшавской губерніи насчитывается еще 17 гминныхъ арестовъ, въ которыхъ содержатся лица, приговоренныя къ аресту гминными судами, а также задержанныя по распоряженію полицейскихъ и административныхъ властей. Въ указанныхъ арестахъ содержалось въ теченіе 1896 года 10,017 чел. (Вѣдомость № 23а).

Помимо всего этого въ Гроецкомъ, Плонскомъ и Пултускомъ уѣздахъ имѣются этапные ночлежные пункты, помѣщающіеся въ наемныхъ домахъ. При каждомъ изъ этихъ пунктовъ имѣется по одному сторожу съ содержаніемъ 60 — 120 руб. въ годъ; расходъ этотъ, въ размѣрѣ 255 руб., относится на транспортныя суммы.

Въ селѣ Александровѣ-Пограничномъ, Нешавскаго уѣзда, имѣется передаточный пунктъ, предназначенный для пріема и сдачи лицъ въ Германію. При этомъ пунктѣ находится арестъ, состоящій изъ двухъ комнатъ и помѣщающійся въ частномъ домѣ, снятомъ по контракту за 300 руб. въ годъ. Дѣломъ передачи и пріема лицъ, проходящихъ черезъ передаточный пунктъ, завѣдуетъ особый смотритель, получающій 450 руб. въ годъ; кромѣ того при арестѣ состоятъ два сторожа и писецъ, получающіе въ годъ первые по 150 руб., а послѣдній — 180 руб. Весь этотъ расходъ, достигающій суммы въ 930 руб., относится на суммы транспортного сбора.

Черезъ Александровскій передаточный пунктъ прошло въ 1896 году всего 239 челов., причемъ прусскимъ пограничнымъ властямъ передано было 22 чел., а принято отъ нихъ 217 челов.

До 1 іюня 1896 года при временномъ мужскомъ отдѣленіи Главной уголовной тюрьмы находился арестъ для несостоятельныхъ должниковъ, переведенный впоследствии, съ указаннаго выше срока, въ Слѣдственную тюрьму. Въ теченіе отчетнаго года въ названномъ арестѣ было 15 чел., въ томъ числѣ до 1 іюня — 7 чел. и съ 1 іюня до конца года — 8 чел., которые пробыли въ общемъ 315 дней. На содержаніе несостоятельныхъ должниковъ внесено кредиторами квартирныхъ 90 руб. и кормовыхъ 90 руб., а всего 180 руб. Квартирные деньги перечислены въ доходъ Государственнаго казначейства. Женщинъ несостоятельныхъ должниковъ въ прошломъ году въ арестѣ не было.

### 3. Пересыльная часть.

Въ Варшавской Пересыльной тюрьмѣ перебивало въ отчетномъ году 12,160 человѣкъ, въ томъ числѣ мужчинъ 10,366 и женщинъ 1,794 чел. Въ сравненіи съ 1895 г. число заключенныхъ уменьшилось на 6 человѣкъ.

Движеніе арестантовъ Пересыльной тюрьмы представляется въ слѣдующемъ видѣ: къ 1 января 1896 года состояло 82 чел. (71 мужч. и 11 женщ.), въ теченіе 1896 года поступило 12,078 чел. (10,295 мужч. и 1,783 женщ.), въ теченіе того же періода выбыло изъ тюрьмы 12,125 чел. (10,335 мужч. 1,790 женщ.), такъ что къ 1 января 1897 г. осталось 35 чел. (31 мужч. и 4 женщ.).

Изъ общаго числа лицъ, перешедшихъ черезъ Пересыльную тюрьму, 1,413 человѣкъ принадлежали къ разряду новобранцевъ, отправляемыхъ этапнымъ или транспортнымъ порядкомъ изъ уѣздныхъ по воинской повинности присутствій на испытаніе въ Уяздовскій военный госпиталь (486 человѣкъ въ госпиталь и обратно изъ госпиталя 927 челов.). Въ сравненіи съ 1895 г. число перешедшихъ черезъ тюрьму ново-

бранцевъ нѣсколько уменьшилось (на 127 челов.). Объясняется этотъ фактъ отчасти тѣмъ обстоятельствомъ, что въ началѣ 1896 года обращено было вниманіе на значительное число новобранцевъ, переходящихъ черезъ Пересыльную тюрьму, и въ видахъ устраненія крайне нежелательнаго порядка содержанія и пересылки ни въ чемъ повинныхъ людей вмѣстѣ съ преступниками и бродягами, а также въ видахъ сокращенія расходовъ казны, сдѣлано было представленіе Варшавскому Генералъ-Губернатору, на которое послѣдовало распоряженіе, чтобы изъ Уяздовскаго военнаго госпиталя призывные, прибывшіе для освидѣтельствованія по этапу, отправлялись обратно тѣмъ же путемъ въ присутствіи по воинской повинности, а прибывшіе съ проходными свидѣтельствами снабжались таковыми же и на обратный путь.

Въ теченіе 1896 г. прибыло въ Пересыльную тюрьму: *а)* этапнымъ порядкомъ 2,935 чел., *б)* транспортнымъ порядкомъ 4,716 чел. и *в)* доставлено изъ мѣстъ заключенія гор. Варшавы, канцеляріи Варшавскаго Оберъ-Полиціймейстера и другихъ учрежденій 4,509 челов.

Въ теченіе 1896 г. выбыло изъ Пересыльной тюрьмы: *а)* этапнымъ порядкомъ 6,829 челов., *б)* транспортнымъ порядкомъ 3,525 челов., *в)* освобождено изъ тюрьмы 133 челов. и *г)* отправлено въ мѣста заключенія гор. Варшавы и другія учрежденія 1,673 челов.

Согласно правиламъ, утвержденнымъ Г. Министромъ Внутреннихъ Дѣлъ, о препровожденіи арестантовъ и другихъ лицъ внѣ этапныхъ линій, арестанты Пересыльной тюрьмы отправляются транспортнымъ порядкомъ въ уѣзды Гроецкій и Радиминскій и во всѣ гмины Варшавскаго уѣзда. Такимъ же порядкомъ доставляются изъ этихъ мѣстностей арестанты въ тюрьму. Главный контингентъ лицъ, препровождаемыхъ транспортнымъ порядкомъ, отправляется въ гор. Гройцы: 625 человекъ, затѣмъ въ Радиминь—454 чел.; и въ гмины Варшавскаго уѣзда: Чисте—670 чел., Млотины—480 чел., Брудно—248 чел., Мокотовъ—263 чел., Ваверъ—142 чел., Прушковъ и Яблонна—91 чел.; наименьшее число лицъ отправлено было въ гмины Окуневъ и Гура, -- по 17 человекъ.

Лица, отбывшія наказаніе и подлежащія водворенію подъ надзоръ полиціи (ст. 48, 49 и 51 улож. о нак.), отправляются, въ случаѣ неимѣнія собственныхъ средствъ, на счетъ казны въ мѣста ихъ приписки. Но если лица эти происходятъ изъ такихъ мѣстностей, гдѣ проживаніе поднадзорнымъ запрещено (ст. 119 уст. о паспортахъ), то имъ предоставляется выборъ какой либо не запрещенной мѣстности. При этомъ замѣчается, что постоянные жители гор. Варшавы и Варшавскаго уѣзда (обѣ мѣстности подходятъ подъ дѣйствіе ст. 119 уст. о паспортахъ), желая оставаться вблизи такого большого пункта, каковымъ является гор. Варшава, отправляются обыкновенно подъ надзоръ полиціи въ уѣзды Гроецкій и Радиминскій, отстоящіе отъ Варшавы всего на разстояніи: первый 48 верстъ, а второй 25. Этимъ объясняется значительное число лицъ, отправляемыхъ транспортнымъ порядкомъ въ упомянутые уѣзды, причѣмъ лица эти, не находя занятій въ мѣстахъ водворенія, постоянно возвращаются въ гор. Варшаву, гдѣ задерживаются чинами Варшавской полиціи, сдаются въ Пересыльную тюрьму, откуда вновь отправляются на водвореніе въ Гройцы и Радиминь. Такъ, напримѣръ, въ Гройцы возвращены были по 3 и болѣе разъ 585 человекъ, а въ Радиминь—420 человекъ. Въ видахъ устраненія этого нежелательнаго явленія

арестантамъ, въ особенности такимъ, которые не принадлежатъ къ разряду профессиональныхъ преступниковъ-воровъ и попали въ тюрьму въ первый разъ, предлагалось избирать себѣ мѣстомъ для проживанія подъ надзоромъ полиціи болѣе отдаленные отъ Варшавы уѣзды, гдѣ по причинѣ незначительнаго числа поднадзорныхъ легче приспосабливаться къ занятию; кромѣ того въ тѣхъ же видахъ большинство ходатайствъ лицъ, приписанныхъ къ другимъ губерніямъ края, о разрѣшеніи отбыть надзоръ полиціи въ предѣлахъ Варшавской губерніи, оставались безъ послѣдствій.

Всѣ расходы по содержанію пересыльныхъ арестантовъ по всей губерніи, т. е. продовольствіе, лѣченіе, снабженіе въ случаѣ надобности казенною одеждою и пересылка ихъ, отнесены на суммы транспортного сбора (§ 27 ст. 12 смѣты Главнаго тюремнаго управленія). На этотъ источникъ падаютъ также издержки казны по найму и содержанію помѣщенія подъ Пересыльную тюрьму въ Варшавѣ, а также по содержанію всего личнаго состава. На расходы по пересылкѣ арестантовъ ассигнуются начальнику тюрьмы авансы въ размѣрѣ до 300 руб.; израсходовано было въ теченіе 1896 года всего 1,754 руб. 80 коп., въ томъ числѣ: выдано кормовыхъ денегъ лицамъ, высланнымъ этапнымъ порядкомъ, 725 руб. 56 коп., транспортнымъ порядкомъ—42 руб. 38 коп., нижнимъ чинамъ конвойныхъ командъ—697 руб. 38 коп., на наемъ дополнительныхъ конвоировъ для сопровожденія арестантовъ внѣ этапныхъ линій—85 руб. 72 коп. и на наемъ подводъ—203 руб. 76 коп. (для отправки 113 арестантовъ внѣ этапныхъ линій—84 руб. 96 коп., для перевозки арестантовъ и ихъ багажа изъ тюрьмы на вокзалы желѣзныхъ дорогъ и съ вокзаловъ въ тюрьму—110 руб. 80 коп. и для перевозки больныхъ арестантовъ въ городскія и тюремныя больницы—8 руб.). Въ сравненіи съ 1895 годомъ расходъ увеличился на 9 руб. 63 коп.

Упомянутое выше число арестантовъ провело въ теченіе 1896 года въ Пересыльной тюрьмѣ 48,766 продовольственныхъ дней, больше, чѣмъ въ предшествовавшемъ году, на 150 дней. Способъ продовольствія былъ подрядный, на тѣхъ же началахъ, что и въ другихъ мѣстахъ заключенія гор. Варшавы. Подрядчику, доставлявшему припасы, уплачивалось по 8,89 коп. въ день, такъ что за весь годъ ассигновано было ему 4,335 руб. 46 коп.; такимъ образомъ расходъ на продовольствіе пересыльныхъ арестантовъ въ тюрьмѣ, не считая выдачи кормовыхъ денегъ, увеличился въ отчетномъ году сравнительно съ предшествовавшимъ на 529 руб. 3 коп.

Въ 1895 году, съ разрѣшенія Губернатора, при Пересыльной тюрьмѣ былъ устроенъ и открытъ околотокъ на 4 чел. Мѣра эта оказалась вполнѣ цѣлесообразной. Въ то время какъ до открытія околотка всѣ заболѣвшіе арестанты Пересыльной тюрьмы отправлялись въ городскія больницы, въ настоящее время туда высылаются лишь тяжело больные, требующіе серьезнаго ухода, а также заболѣвшіе заразительной болѣзью, остальные же больные лѣчатся или въ самой тюрьмѣ, въ околоткѣ, или отправляются въ лазареты Варшавскихъ тюремъ, въ которыхъ расходы по лѣченію и содержанію несравненно ниже, чѣмъ въ городскихъ больницахъ. Въ теченіе 1896 года въ околоткѣ пребывало всего 180 чел., тогда какъ въ больницы отправлено было только 25 чел., въ томъ числѣ 21 чел. въ городскія и 4 чел. въ тюремныя. Умерло въ городскихъ больницахъ два арестанта. Лѣкарства и перевязочныя средства для Пересыльной тюрьмы доставлялись изъ аптечнаго отдѣленія Варшавскихъ тюремъ; въ отчетномъ году израсходовано на этотъ предметъ 55 руб. 89 коп.

Арестанты Пересыльной тюрьмы содержатся и препровождаются по назначению въ той одеждѣ, въ которой они были доставлены въ тюрьму; тѣмъ изъ пересыльныхъ, одежда которыхъ находится въ ветхомъ состояніи и не соотвѣтствуетъ времени года, выдается казенная изъ запаса старой одежды, передаваемого въ Пересыльную тюрьму изъ Уголовной тюрьмы. Приэтомъ обращено было вниманіе на бережливое расходваніе казенной одежды, своевременную починку ея, а главное на то, чтобы не оставалось въ тюрьмѣ безъ нужды значительныхъ запасовъ этой одежды. Въ отчетномъ году казенная одежда выдавалась арестантамъ въ 52 случаяхъ, главнымъ образомъ коты (23 пары), и армяки (23 шт.), а затѣмъ — рубахи (9 шт.), зимніе штаны (6 паръ) и полушубки (4 шт.).

На основаніи правилъ о препровожденіи въ этапныхъ линіяхъ арестантовъ и другихъ лицъ въ губерніяхъ Привислинскаго края, установлена плата по 90 коп. въ годъ за содержаніе въ исправности комплекта одежды для пересыльныхъ арестантовъ. Одежда, выдаваемая уѣздными управлениями тѣмъ пересыльнымъ арестантамъ, которые не имѣютъ собственной, возвращается послѣ сдачи арестанта съ конвоирами обратно въ то уѣздное управленіе, изъ котораго выдана. При такихъ условіяхъ никакихъ затрудненій въ исчисленіи и ассигнованіи въ концѣ года слѣдующаго вознагражденія не встрѣчается.

Въ совершенно иныхъ условіяхъ находится Варшавская Пересыльная тюрьма, къ которой съ 1892 года присоединена пересыльная станція Варшавскаго уѣзднаго управленія и арестъ, состоявшій при Варшавскомъ губернскомъ правленіи. Кромѣ арестантовъ, которые высылаются транспортнымъ порядкомъ въ ближайшія уѣздныя управленія, Гроецкое и Радиминское, или въ гмины Варшавскаго уѣзда для водворенія, изъ Пересыльной тюрьмы отправляются также арестанты по этапамъ въ отдаленныя мѣстности другихъ губерній здѣшняго края, а равно и во внутреннія губерніи. Выданныя означеннымъ арестантамъ части казенной одежды не подлежатъ возврату въ Пересыльную тюрьму, а заприходываются на мѣстахъ полученія. Вслѣдствіе этого въ концѣ года оказывается весьма затруднительнымъ сдѣлать расчетъ вознагражденія за ремонтъ одежды, такъ какъ въ тюрьмѣ остается весьма незначительное число полныхъ комплектовъ. Въ виду этого признано было необходимымъ измѣнить порядокъ платы за ремонтъ одежды для пересыльныхъ арестантовъ и по отношенію къ Пересыльной тюрьмѣ, примѣнивъ распоряженіе Главнаго тюремнаго управленія, разрѣшающее принимать на счетъ казны починку той собственной одежды пересыльныхъ арестантовъ, которая можетъ быть еще приведена въ приличный видъ. Приэтомъ размѣръ расходовъ на починку не долженъ превышать  $\frac{2}{3}$  суммы, отпускаемой ежегодно на шитье одежды, бѣлья, обуви и постельныхъ принадлежностей; въ израсходованіи денегъ начальникъ тюрьмы обязанъ представлять подробный отчетъ.

При Пересыльной тюрьмѣ имѣется одинъ старшій и 10 младшихъ штатныхъ надзирателей, а кромѣ того 7 штатныхъ конвоировъ, обязанность которыхъ состоитъ въ препровожденіи арестантовъ въ этапныхъ линіяхъ. Какъ выше сказано, изъ Пересыльной тюрьмы было отправлено транспортнымъ порядкомъ 3,525 человекъ; очевидно, что конвоированіе всѣхъ этихъ лицъ не могло быть исполнено штатными сторожами, и потому тюремному начальству пришлось по необходимости прибѣгнуть къ найму частныхъ лицъ, которымъ уплачено 85 руб. 72 коп.

На основаніи контракта, заключеннаго съ владѣльцемъ дома, въ которомъ помѣщается тюрьма, весь капитальный ремонтъ зданія отнесенъ на его счетъ. Казною произведенъ въ отчетномъ году, кромѣ внутренней побѣлки всѣхъ камеръ, лишь мелкій внутренней ремонтъ, всего на сумму 172 руб. 52 коп.

Побѣговъ изъ тюрьмы въ отчетномъ году не было. Съ пути слѣдованія бѣжалъ одинъ арестантъ, который вскорѣ былъ задержанъ и доставленъ въ тюрьму.

При каждомъ уѣздномъ управленіи, исключая Варшавскаго, имѣется пересыльная станція, состоящая въ завѣдываніи дѣлопроизводителя уѣзднаго управленія по полицейскимъ дѣламъ; при каждой такой станціи, помѣщающейся обыкновенно въ судебно-полицейскихъ арестахъ, въ которыхъ имѣются особыя комнаты для пересыльныхъ, состоитъ въ большинствѣ случаевъ по нѣскольку особыхъ сторожей для препровожденія арестантовъ внѣ этапныхъ линій. Во время нахождения въ уѣздномъ городѣ пересыльные арестанты содержатся въ судебно-полицейскихъ арестахъ, но такъ какъ таковые обыкновенно переполнены заключенными и совмѣстное содержаніе пересыльныхъ съ судебными и полицейскими арестантами крайне нежелательно, то уѣздною администраціе принимаются всѣ мѣры къ тому, чтобы, по возможности, не задерживать пересыльныхъ. Съ этою цѣлью производится иногда усиленный наемъ сторожей для конвоирования арестантовъ, и таковые высылаются иногда транспортнымъ порядкомъ и по такимъ направленіямъ, по которымъ ходятъ очередные этапы, если разстояніе не превышаетъ 35 — 40 верстъ. Всего перебивало въ 1896 году въ судебно-полицейскихъ арестахъ Варшавской губерніи 10,735 чел. заключенныхъ всѣхъ категорій, въ томъ числѣ 6,635 чел. пересыльныхъ. На содержаніе пересыльной части израсходовано 10,917 руб. 56 коп.

Пересыльная станція находится также и при Брестъ-Куявской тюрьмѣ, находящейся въ заштатномъ городѣ Брестъ-Куявскомъ, внѣ линіи желѣзной дороги, на разстояніи 14 верстъ отъ уѣзднаго города Влоцлавска. Въ Брестъ-Куявскомъ пересыльной частью завѣдываетъ начальникъ тюрьмы, который, не имѣя въ своемъ вѣдѣніи особыхъ конвоировъ для сопровожденія арестантовъ, нанимаетъ каждый разъ для означенной надобности частныхъ лицъ съ платою имъ по 3 коп. за версту; онъ же нанимаетъ и подводы для перевозки пересыльныхъ съ платою въ размѣрѣ по 3 коп. за версту за одноконную и по 5 коп. за пароконную подводку — съ 1 октября по 1 апрѣля и по 6 коп. за обыкновенную и 8 коп. за пароконную подводку — съ 1 апрѣля по 1 октября. На расходы по пересыльной части отпускаются начальнику тюрьмы авансы изъ суммъ транспортного сбора; въ отчетномъ году на этотъ предметъ израсходовано 100 руб. Особой одежды для Брестъ-Куявской пересыльной станціи въ отчетномъ году заготовлено не было. Всего съ Брестъ-Куявской станціи выслано было транспортнымъ порядкомъ 185 человекъ, т. е. на 82 чел. меньше, чѣмъ въ предшествовавшемъ году. Уменьшеніе числа пересыльныхъ въ Брестъ-Куявской станціи объясняется тѣмъ, что съ открытіемъ въ гор. Влоцлавскѣ соединеннаго ареста, въ немъ содержатся всѣ подсѣдственные арестанты, числящіеся какъ за судебнымъ слѣдователемъ, такъ и за прокурорскимъ надзоромъ и окружнымъ судомъ, между тѣмъ какъ до этого времени подсѣдственные арестанты двухъ послѣднихъ категорій находились въ Брестъ-Куявской тюрьмѣ и высылались ежемесячно во Влоцлавскъ ко времени прибытія въ этотъ городъ отдѣленія Варшавскаго окружнаго суда.

#### 4. Тюремные капиталы.

В вѣдѣніи Варшавскаго Губернскаго Начальства находится: а) сборный тюремный капиталъ и б) особый капиталъ, образующійся изъ штрафовъ, налагаемыхъ гминными судами губерніи.

Сборный тюремный капиталъ находится въ распоряженіи Главнаго тюремнаго управления и вся наличность его, собирающаяся въ Варшавскомъ губернскомъ, а равно въ уѣздныхъ и окружныхъ казначействахъ, переводится ежемѣсячно въ Главное казначейство.

Движеніе этого капитала въ отчетномъ году представляется въ слѣдующемъ видѣ:

къ 1 января 1896 года оставалось въ недоимкѣ . . . . .	49,198 р. 87 к.
зачислено въ недоимку въ теченіе 1896 года . . . . .	42,610 „ 69 „
въ теченіе 1896 года поступило въ казначейства . . . . .	32,651 „ 93 „
сложено со счетовъ по безнадежности взысканій, а равно на основаніи Всемиловствѣйшаго Манифеста 14 мая 1896 года . . . . .	15,928 „ 78 „
осталось въ недоимкѣ къ 1 января 1897 года . . . . .	43,228 „ 85 „

Капиталъ, образующійся изъ штрафовъ, налагаемыхъ гминными судами, предназначается исключительно на устройство и содержаніе арестовъ для лицъ, приговариваемыхъ къ аресту гминными судами. Штрафы эти сосредоточиваются въ губернскомъ казначействѣ, въ депозитѣ Губернскаго Правленія, и передаются для приращенія процентами въ Варшавскую контору Государственнаго банка.

#### Д. Народная нравственность.

Изъ приложенныхъ вѣдомостей 15 и 15а видно, что въ отчетномъ году совершено 3,814 преступленій, подсудныхъ общимъ судебнымъ мѣстамъ, и 23,820 преступленій, подсудныхъ мировымъ учрежденіямъ, а всего 37,634 правонарушенія (меньше предшествовавшаго года на 2,816 случаевъ). Осужденныхъ первой категоріи было 2,645 чел. (2,109 мужч. и 536 женщ.), а второй категоріи — 21,816 чел. (18,014 мужч. и 3,802 женщ.).

Въ отношеніи распредѣленія осужденныхъ за преступленія, подсудныхъ общимъ судебнымъ мѣстамъ, по сословіямъ, наибольшее число осужденныхъ дало крестьянское сословіе (1,413 чел.), затѣмъ — мѣщанское (1,093 чел.), военное (22 чел.), потомственные дворяне (21 чел.), купеческое (7 чел.) и, наконецъ, личные дворяне (4 чел.).

По возрастамъ осужденные первой категоріи распредѣляются слѣдующимъ образомъ: больше всего осуждено было въ возрастѣ 26 — 30 лѣтъ (731 чел.); затѣмъ — 31—40 лѣтъ (671 чел.), 21—26 лѣтъ (536 чел.), 41—50 лѣтъ (345 чел.), 17—20 лѣтъ (156 чел.), 51 — 60 лѣтъ (123 чел.), до 17 лѣтъ (49 чел.) и меньше всего въ возрастѣ свыше 60 лѣтъ (36 чел.).

## Е. Пожары.

В течение 1896 года в Варшавской губернии было 532 случая пожаровъ, изъ которыхъ 24 было въ городахъ и 508 — въ посадахъ и деревняхъ, въ общемъ меньше, чѣмъ въ предшествовавшемъ 1895 году, на 28 случаевъ. Общая сумма убытковъ простирается до 442,758 руб., въ то время какъ въ 1895 году население губернии пострадало на 469,266 руб.; такимъ образомъ и въ этомъ отношеніи отчетный годъ оказался для Варшавской губернии болѣе благоприятнымъ въ сравненіи съ предшествовавшимъ.

Наибольшее число пожаровъ приходится, какъ и слѣдовало ожидать, на лѣтніе мѣсяцы, а именно — 210 случаевъ, затѣмъ на весенніе (134 случая), а потомъ на осенніе (115 случаевъ) и меньше всего на зимніе (73 случая).

За весь годъ уничтожено пожарами 993 двора, больше всего лѣтомъ (387 дворовъ), затѣмъ — осенью (246 двор.), весной (244 двора) и наконецъ зимой (116 дворовъ). Въ такомъ же отношеніи находится и сумма убытковъ, понесенныхъ жителями отъ пожаровъ: лѣтомъ убытки были больше (162,480 руб.), затѣмъ — осенью, когда уже убраны были хлѣба съ полей (118,181 руб.), потомъ — весной (104,638 руб.) и наконецъ — зимой (57,459 руб.).

Какъ сказано выше, въ городахъ было всего 24 случая пожаровъ (4,5% всего числа), причѣмъ сгорѣло 40 дворовъ (4%) съ убыткомъ въ 23,993 руб. (5,4%). Въ 7 городахъ (Новый Дворъ, Блоне, Кутно, Калужинь, Радиминь, Скерневицы и Насельскъ) пожаровъ вовсе не было, а изъ остальныхъ же 14 — во Влоцлавскѣ было 5 случаевъ, въ Закрочимѣ и Гостынинѣ — по 3 случая, Мѣцковѣ и Брестѣ-Куявскомъ — по 2, а въ прочихъ — по 1 случаю.

Что касается сельскаго населенія, то въ 508 случаяхъ уничтожено 953 двора на сумму 418,765 руб. Наиболѣе пострадали жители Новоминскаго уѣзда: здѣсь было 43 случая пожаровъ, но сгорѣло 189 дворовъ на сумму въ 90,225 руб. Меньше всего убытковъ понесено сельскимъ населеніемъ Кутновскаго уѣзда, гдѣ въ 18 случаяхъ пожара сгорѣло 46 дворовъ на сумму въ 6,116 руб.

Вообще въ пожарномъ отношеніи ниже всѣхъ стоялъ въ прошломъ году Новоминскій уѣздъ, а за нимъ въ восходящемъ порядкѣ слѣдуютъ уѣзды: Варшавскій, Влоцлавскій, Гроецкій, Плонскій, Радиминскій, Пултусскій, Нешавскій, Блонскій, Скерневицкій, Гостынинскій, Сохачевскій, Ловичскій и наконецъ Кутновскій.

Что касается причинъ возникновенія пожаровъ, то отъ удара молніи было 40 случаевъ, отъ дурного устройства трубъ и печей — 55 случаевъ, отъ неосторожности — 75 случаевъ (69 въ селеніяхъ и 6 въ городахъ), 43 случая отъ поджога (40 въ селеніяхъ и 3 въ городахъ) и отъ различныхъ невыясненныхъ причинъ — 319 случаевъ (15 въ городахъ и 304 въ селеніяхъ).

Подробное распредѣленіе числа случаевъ пожаровъ, погорѣвшихъ дворовъ и суммы убытковъ по уѣздамъ и городамъ Варшавской губернии показано въ Вѣдомости № 16.

#### IV.

### Народное здравіе и общественное призмрѣніе.

#### А. Врачи и аптеки.

Въ отчетномъ году врачебный персоналъ въ губерніи состоялъ изъ 145 врачей, 184 фельдшеровъ и 159 повивальныхъ бабокъ, а именно: 1 врачебный инспекторъ, 15 уѣздныхъ врачей вмѣстѣ съ помощникомъ Варшавскаго уѣзднаго врача, 4 тюремныхъ врача, 11 городскихъ врачей, 6 врачей при больницахъ и благотворительныхъ заведеніяхъ, 8 окружныхъ ветеринаровъ, 8 сверхштатныхъ ветеринаровъ, 1 городской ветеринаръ, 14 штатныхъ фельдшеровъ при уѣздныхъ врачахъ, 2 городскихъ фельдшера, 5 фельдшеровъ при тюрьмахъ, 6 фельдшеровъ при больницахъ, 11 городскихъ повивальныхъ бабокъ, 92 вольнопрактикующихъ врача, 157 вольнопрактикующихъ фельдшеровъ, 70 повивальныхъ бабокъ и 78 деревенскихъ бабокъ.

Въ теченіе отчетнаго года Врачебнымъ отдѣленіемъ Варшавскаго губернскаго правленія выдано дозволительныхъ свидѣтельствъ на свободную практику 3 фельдшерамъ и 8 деревенскимъ бабкамъ.

Въ 1896 году аптекъ было 69, въ томъ числѣ въ городахъ 26, въ посадахъ 32 и въ селеніяхъ 11. Въ нихъ занималось 2 магистра фармаціи, 65 провизоровъ, 20 аптекарскихъ помощниковъ и 26 аптекарскихъ учениковъ, всего 113 чел.

Число рецептовъ въ теченіе отчетнаго года было 254,662, то есть на 69,154 рецепта болѣе, нежели въ 1895 году.

Прививаніе предохранительной оспы производилось 50 оспопрививателями въ теченіе дѣлаго года; всѣхъ оспопрививаній совершено 38,863, изъ числа которыхъ оспа не принялась въ 177 случаяхъ.

#### Б. Эпидеміи и эпизоотіи.

Собственно эпидемій въ отчетномъ году въ Варшавской губерніи не было, а разныя болѣзни имѣли чисто спорадическій характеръ. Между прочимъ наблюдались оспа, скарлатина, дифтеритъ, крупъ, корь, коклюшь, различные виды тифа, дизентерія и другія, причемъ наибольшее число смертныхъ случаевъ было отъ коклюша, оспы и дифтерита, а отчасти и скарлатины.

Что касается эпизоотій, то въ теченіе 1896 года всѣхъ заболѣваній скота отъ заразныхъ болѣзней въ Варшавской губерніи зарегистрировано вмѣстѣ съ оставшими

мися отъ 1895 года 1,437 случаевъ, приче́мъ пало 588 головъ, убито 137, а выздоровѣло — 702 головы. Убыль происходила: а) у лошадей: отъ сибирской язвы 28 головъ, отъ сапа 49, отъ мыта 19, всего 96 головъ; заболѣвшихъ было 178 головъ; б) у крупнаго рогатаго скота: отъ повального воспаления легкиихъ 269 головъ, отъ сибирской язвы 132, отъ повальной болѣзни 5 и отъ бѣшенства 32, всего 438 головъ; заболѣвшихъ было 1,056 головъ (въ томъ числѣ 5 головъ, оставшихся отъ 1895 года); в) у овецъ отъ сибирской язвы 114 головъ (всѣ заболѣвшія) и 2) у свиней: отъ сибирской язвы 6, отъ заразы 65, отъ повальной болѣзни 4 и отъ бѣшенства 2, всего 77 головъ; заболѣвшихъ было 89 головъ. Всего отъ эпизоотическихъ болѣзней убыло 725 головъ.

Сравнивая потери, вызванныя различными болѣзнями, мы видимъ, что наиболѣе опасными были для лошадей — сапъ, для крупнаго рогатаго скота — повальное воспаление легкиихъ, для овецъ — сибирская язва, а для свиней — зараза свиней.

Повальные болѣзни господствовали не во всѣхъ уѣздахъ въ одинаковой степени, что можно усмотрѣть изъ Вѣдомости № 25.

## В. Больницы и амбулаторіи.

Въ Варшавской губерніи въ 1896 году было всего 8 больницъ, изъ нихъ шесть въ уѣздныхъ городахъ (Влоцлавскѣ, Гройцахъ, Кутнѣ, Ловичѣ, Пултускѣ и Скерневицахъ), а двѣ въ селеніяхъ (въ Цѣхоецкѣ, Нешавскаго уѣзда, и въ Менѣ, Новоминскаго уѣзда).

Во всѣхъ больницахъ было положено содержать 288 кроватей въ теченіе 91,141 сутокъ, въ числѣ которыхъ для военнослужащихъ и ихъ семействъ 4,536 сутокъ. Состояло на излѣченіи въ отчетномъ году во всѣхъ больницахъ 2,898 больныхъ, изъ которыхъ выздоровѣло 2,312, оставило больницы по разнымъ причинамъ 39, умерло 297 и осталось къ 1 января текущаго года 250 больныхъ. Пользовавшіеся въ больницахъ провели въ общей сложности 79,983 сутокъ, среднимъ числомъ больныхъ въ сутки состояло 219,11 человекъ, среднее время пребыванія одного лица въ больницѣ составляло 27,36 сутокъ, смертность достигла 10,2 проц. Среднее содержаніе больного обошлось въ годъ 226 руб. 66 коп.

Плата за лѣченіе и содержаніе больныхъ въ больницахъ Варшавской губерніи взималась въ отчетномъ году по утвержденнымъ Министеромъ Внутреннихъ Дѣлъ нормамъ, а именно: въ Пултуской больницѣ Св. Викентія по 35 коп. въ сутки, въ Цѣхоецкой лѣтней больницѣ по 60 коп., а въ остальныхъ по 32 коп. въ сутки; за погребеніе умершихъ взималось по 2 руб. 85 коп., за исключеніемъ Пултуской больницы, гдѣ была установлена плата въ 1 руб. 50 коп. Плата за лѣчебныя издержки съ лицъ военнаго вѣдомства и ихъ семействъ, включая и расходы на медикаменты, взималась по 58½ коп. въ сутки; за погребеніе умершихъ взималось по 1 р. 85 коп.

Въ теченіе 1896 года подлежало поступленію въ пользу больницъ 117,908 руб. 30 коп.; поступило же всего 57,868 руб. 18¼ коп.; слѣдовательно осталось въ недоимкѣ къ 1 января текущаго года 60,040 руб. 11¾ коп.; подлежало уплатѣ, вмѣстѣ съ невыплаченными расходами прежнихъ лѣтъ, 56,438 руб. 77¾ коп., въ теченіе

отчетнаго года удовлетворено расходовъ на 49,047 руб. 95<sup>3</sup>/<sub>4</sub> коп. и осталось невыплаченными—7,390 руб. 82 коп.

Подробныя свѣдѣнія указаны въ Вѣдомости № 24.

Кромѣ того при фабрикахъ и заводахъ губерніи находилось 17 больницъ, въ общей сложности на 224 кровати, и 21 приемный покой съ 30 кроватями.

Амбулаторныхъ лѣчебницъ въ Варшавской губерніи было 8, а именно въ городахъ: Блонѣ, Влоцлавскѣ, Гройцахъ, Гостынинѣ, Мпцонувѣ, Нешавѣ, Плонскѣ и Сохачевѣ, изъ которыхъ три лѣчебницы (въ гор. Гостынинѣ, Нешавѣ и Сохачевѣ) имѣли приемные покои.

Въ эти лѣчебницы въ отчетномъ году обратилось за медицинскими совѣтами 4,342 больныхъ, а въ приемныхъ покояхъ было на излѣченіи 14 человекъ. Общій расходъ по содержанію лѣчебницъ простирается до 3,524 руб. 96 коп., изъ которыхъ удовлетворено расходовъ на сумму въ 3,135 руб. 95 коп. и осталось къ 1 января текущаго 1897 года невыплаченныхъ расходовъ 389 руб. 1 коп.; на содержаніе этихъ лѣчебницъ поступило 4,637 руб. 42 коп., въ томъ числѣ пособія отъ городскихъ кассъ 3,031 руб. 84 коп., платы за совѣты врачей 320 руб. 24 коп., остатка отъ прошлаго года 583 руб. 4 коп., пожертвованій и другихъ доходовъ 702 руб. 30 коп.

При фабрикахъ и заводахъ состояло всего 5 амбулаторій.

### Г. Богадѣльни и дѣтскіе пріюты.

Въ 1896 году въ Варшавской губерніи состояло десять богадѣленъ, а именно: въ гор. Брестъ-Кувяскомъ, Влоцлавскѣ, Гройцахъ, Ловичѣ, Нешавѣ (двѣ: „Крживдовъ“ и „Веньковъ“), Новоминскѣ, Плонскѣ, Пултускѣ и Скерневицахъ.

Въ означенныхъ богадѣльняхъ къ 1 января 1896 года оставалось 105 человекъ, въ теченіе года поступило 17, выбыло двое, умерло 7 чел. и осталось къ 1 января 1897 года 113 чел.

Призрѣваемые въ богадѣльняхъ провели въ общей сложности 41,103 сутокъ, такъ что среднимъ числомъ въ сутки содержалось во всѣхъ богадѣльняхъ губерніи 112<sup>3</sup>/<sub>4</sub> чел., а каждый призрѣваемый провелъ въ среднемъ 336<sup>3</sup>/<sub>4</sub> сутокъ.

Въ 1896 году подлежало поступленію въ пользу богадѣленъ 9,709 р. 98 коп., въ счетъ которыхъ поступило 6,823 руб. 90 коп.; въ недоимкѣ къ 1 января 1897 года осталось такимъ образомъ 2,886 руб. 8 коп. Уплатъ на удовлетвореніе расходовъ подлежало 6,569 руб. 97<sup>1</sup>/<sub>2</sub> коп., уплачено же было 4,283 руб. 89<sup>1</sup>/<sub>2</sub> коп., такъ что оставалось доплатить 2,286 руб. 8 коп. Содержаніе одного призрѣваемаго обошлось въ среднемъ въ 40 руб. 51 коп. въ годъ.

Распределеніе призрѣваемыхъ, ихъ прибыль и убыль, а также дѣйствительное число проведенныхъ ими сутокъ по отдѣльнымъ богадѣльнямъ видно изъ Вѣдомости № 24а.

Въ состоявшихъ въ вѣдѣніи Губернскаго совѣта общественнаго призрѣнія трехъ дѣтскихъ пріютахъ, а именно: въ гор. Ловичѣ, Скерневицахъ и Влоцлавскѣ, въ отчетномъ году находилось 180 дѣтей, которыя въ общемъ провели 34,116 сутокъ; сред-

нимъ числомъ въ день состояло 93 $\frac{1}{2}$ ; среднее время пребыванія одного дитяти въ заведеніи равнялось 189 $\frac{1}{2}$  дней, а содержаніе одного дитяти въ годъ обошлось въ среднемъ въ 11 руб. 52 коп. Въ пользу дѣтскихъ пріютовъ подлежало къ поступленію въ 1896 году 3,459 руб. 33 $\frac{1}{2}$  коп., поступило же всего 3,038 руб. 89 $\frac{1}{2}$  коп., такъ что въ недоимкѣ осталось 420 руб. 44 коп. При фабрикахъ и заводахъ было 5 дѣтскихъ пріютовъ, въ которыхъ могло помѣститься въ день 1,480 чел. (между прочимъ въ пріютѣ при фабрикѣ Жирардовскихъ мануфактуръ 1,200 чел.).

#### Д. Насильственные и случайныя смерти.

Въ отчетномъ году всѣхъ лицъ, умершихъ отъ насилія и несчастныхъ случайностей, въ Варшавской губерніи было 657, въ томъ числѣ 469 мужч. и 188 женщ., т. е. больше, чѣмъ въ предшествовавшемъ 1895 году, на 61 чел. Почти въ половинѣ случаевъ смерть обуславливалась несчастными случайностями (334 чел.); затѣмъ слѣдуютъ лица, умершія «скоропостижно» вслѣдствіе тѣлесныхъ недуговъ, пьянства и другихъ причинъ (188 чел.) и, наконецъ, жертвы преднамѣреннаго убійства (73 чел.) и самоубійства (49 чел.). Подробныя свѣдѣнія о насильственныхъ и случайныхъ смертяхъ приведены въ Вѣдомости № 17.

## V.

### Народное просвѣщеніе.

#### А. Учебныя заведенія.

Въ районѣ Варшавской губерніи находились въ отчетномъ году слѣдующія учебныя заведенія: въ гор. Влоцлавскѣ Епархіальная римско-католическая духовная семинарія съ 119 чел. учащихся, въ гор. Ловичѣ реальное училище съ 251 чел. учащихся, тамъ-же женская прогимназія съ 60 воспитанницами, а затѣмъ въ вѣдѣніи Варшавской учебной дирекціи въ городахъ 82 учебныхъ заведенія съ 3,648 учащимися мальчиками и 2,410 дѣвочками, въ селахъ и посадахъ 573 учебныхъ заведенія съ 22,407 мальчиками и 12,634 дѣвочками; всего было въ губерніи 655 учебныхъ заведеній съ 41,099 учащимися, въ числѣ которыхъ было 26,055 мальчиковъ и 15,044 дѣвочекъ (Вѣдомость № 18).

Учебныя заведенія въ городахъ раздѣлялись на слѣдующія категоріи: 1 женская прогимназія для 60 чел. учащихся, 1 городское мужское трехклассное училище съ ремесленными классами на 143 чел. учащихся, 18 мужскихъ начальныхъ училищъ съ 1,644 чел. учащихся, 18 такихъ же женскихъ училищъ съ 1,467 учащимися, 18 смѣшанныхъ начальныхъ училищъ съ 1,557 учащимися (956 мальч. и 601 дѣв.), 2 частныхъ мужскихъ учебныхъ заведенія съ 73 учащимися, 6 женскихъ частныхъ учебныхъ заведеній съ 282 учащимися и, наконецъ, 19 мужскихъ воскресныхъ ремесленныхъ училищъ на 830 чел. учащихся.

Въ селахъ и посадахъ въ числѣ указанныхъ 573 учебныхъ заведеній было: 1 учительская семинарія на 77 чел. учащихся, 1 мужское образцовое училище при этой семинаріи на 56 учениковъ, 16 мужскихъ начальныхъ училищъ съ 1,399 учащимися, 19 такихъ же женскихъ училищъ съ 1,416 учащимися, 403 общихъ начальныхъ училища съ 27,677 учащимися (18,302 мальч. и 9,375 дѣвоч.), 13 частныхъ мужскихъ учебныхъ заведеній съ 958 учащимися, 17 такихъ же женскихъ заведеній съ 896 ученицами, 17 общихъ частныхъ учебныхъ заведеній съ 1,134 учащимися (755 мальч. и 379 дѣвоч.), 85 евангелическихъ религіозныхъ училищъ или такъ называемыхъ „канторовъ“ съ 1,398 учащимися (830 мальч. и 508 дѣвоч.) и 1 воскресно-ремесленное мужское училище съ 30 учащимися.

Въ числѣ указанныхъ учебныхъ заведеній было 7 еврейскихъ училищъ съ 472 учащимися (180 мальч. и 292 дѣв.), а именно: пять казенныхъ начальныхъ училищъ (двуклассное мужское въ гор. Влоцлавскѣ, двуклассное общее въ гор. Пултускѣ,

одноклассное женское въ гор. Влоцлавскѣ, одноклассное общее въ гор. Плонскѣ и такое же въ пос. Сероцкѣ, гмины Зегрже, Пултускаго уѣзда) и два общихъ одноклассныхъ частныхъ училища (въ дер. Волѣ, гмины Чисте, Варшавскаго уѣзда, содержимое Шпрингеромъ, и въ гор. Кутнѣ, содержимое Либерманомъ). Кромѣ того въ вѣдѣніи дирекціи состояло 575 частныхъ вѣроисповѣдныхъ еврейскихъ школъ (хедеровъ), въ которыхъ обучалось 12,558 чел.

Кромѣ указанныхъ выше учебныхъ заведеній въ Варшавской губерніи имѣется шесть училищъ, подчиненныхъ не Министерству Народнаго Просвѣщенія, а другимъ вѣдомствамъ. Училища эти слѣдующія: 2 училища въ крѣпости Новогеоргиевскѣ, состоятъ въ вѣдѣніи коменданта; училище при Институтѣ для нравственно испорченныхъ дѣтей въ дер. Мокотовѣ, гмины того же названія, Варшавскаго уѣзда, состоитъ въ вѣдѣніи Варшавскаго городского совѣта общественнаго призрѣнія; училище (мужское) при земледѣльческо-ремесленной колоніи для несовершеннолѣтнихъ преступниковъ въ дер. Студенцѣ, гмины Корабьевицы, Скерневицкаго уѣзда, состоитъ въ вѣдѣніи Варшавскаго общества земледѣльческихъ колоній и ремесленныхъ приютовъ; училище (женское) при исправительной колоніи для дѣвочекъ въ дер. Пуцѣ Маріанской, гмины Корабьевицы, Скерневицкаго уѣзда, состоитъ въ вѣдѣніи того же общества, и, наконецъ, училище при таможнѣ въ сел. Александровѣ-Пограничномъ, гмины Служево, Нешавскаго уѣзда, состоитъ въ вѣдѣніи управляющаго таможей.

Въ теченіе 1896 года въ предѣлахъ Варшавской губерніи открыто вновь 16 учебныхъ заведеній, а именно: 2 одноклассныхъ женскихъ начальныхъ училища (въ гор. Влоцлавскѣ), 1 мужское сельское одноклассное училище (въ пос. Болимовѣ, гмины того же названія, Ловичскаго уѣзда), 2 сельскихъ одноклассныхъ женскихъ училища (въ пос. Болимовѣ, Ловичскаго уѣзда, и въ дер. Сочевкѣ, гмины Дуниновѣ, Гостынинскаго уѣзда), 7 общихъ сельскихъ начальныхъ училищъ (въ дер. Чубинѣ и Каневѣ, гмины Геленовѣ, Блонскаго уѣзда, въ дер. Млоховѣ и Косѣяженицахъ, гмины Млоховѣ, того же Блонскаго уѣзда, въ дер. Сельцахъ, гмины Мокотовѣ, Варшавскаго уѣзда, въ дер. Колецкѣ, гмины Страшево, Нешавскаго уѣзда, и въ дер. Витахъ, гмины Хростицы, Новоминскаго уѣзда), 1 частная четырехклассная женская прогимназія въ гор. Ловичѣ, содержимая Екатериною Каминской, 1 частное двухклассное училище также въ гор. Ловичѣ, содержимое Яниною Шмидтъ, 1 частное одноклассное общее училище въ пос. Гродискѣ, гмины того же названія, Блонскаго уѣзда, и 1 частное двухклассное женское училище въ дер. Скерневкѣ, гмины того же названія, Скерневицкаго уѣзда.

Вмѣстѣ съ тѣмъ закрыты два казенныхъ училища: двухклассное женское въ гор. Влоцлавскѣ, по случаю открытія тамъ же двухъ одноклассныхъ женскихъ училищъ, и одноклассное общее въ пос. Болимовѣ, Ловичскаго уѣзда, по случаю открытія отдѣльныхъ одноклассныхъ училищъ, мужского и женскаго; кромѣ того закрыты четыре частныхъ одноклассныхъ училища, а именно: общее еврейское въ гор. Ловичѣ, содержимое Кономъ; общее въ дер. Гурцахъ, гмины Млотины, Варшавскаго уѣзда, содержимое Войцигимъ, и общее же въ дер. Слодовцѣ, той же гмины Млотины, Варшавскаго уѣзда, содержимое Поддембскимъ.

Какъ было уже сказано, во всѣхъ учебныхъ заведеніяхъ, состоящихъ въ вѣдѣніи Варшавской учебной дирекціи, обучалось 41,099 дѣтей обоого пола. Сравнительно съ предшествовавшимъ годомъ цифра эта представляетъ увеличеніе на 1,458 чел.

Объясняется это увеличеніе тѣмъ, что въ народѣ возрастаетъ стремленіе къ образованію, и это выражается, между прочимъ, въ открытіи новыхъ школъ. Число учащихся могло бы быть еще больше, если бы классныя комнаты сельскихъ, а частью и городскихъ училищъ, были просторнѣе и допускали бы такимъ образомъ возможность постановки большаго числа скамеекъ. Въ настоящее же время очень часто учителя вынуждены отказывать желающимъ учиться только въ силу недостатка мѣста.

Сообразуясь съ числомъ народонаселенія въ нѣкоторыхъ мѣстностяхъ Варшавской губерніи и числомъ дѣтей школьнаго возраста, представлялось бы необходимымъ: 1) открыть новыя начальныя училища въ селеніяхъ, въ которыхъ до сихъ поръ нѣтъ школъ, а именно: въ дер. Сарновѣ, гмины того же названія, Плонскаго уѣзда; въ дер. Вильковѣ, гмины Липе, Кобылицѣ, гмины Кобылицы, и Будешинѣ, гмины Дрвалевъ, Гроецкаго уѣзда; въ дер. Каевѣ, гмины Блоне, и Валентиновѣ, гмины Добржелинѣ, Кутновскаго уѣзда; въ Сѣраковѣ, гмины Скржаны, Гостынинскаго уѣзда, и въ дер. Германовѣ, гмины Шимановъ, Сохачевскаго уѣзда; 2) необходимо раздѣлить нѣкоторыя особенно многолюдныя общія училища на два отдѣльных: мужское и женское, какъ на примѣръ, I училище въ пос. Вискиткахъ, гмины того же названія, Блонскаго уѣзда, въ пос. Карчевѣ, гмины Отвоцкѣ, Новоминскаго уѣзда, въ дер. Мокотовѣ, гмины того же названія, Варшавскаго уѣзда и т. д.; 3) слѣдовало бы открыть отдѣльныя училища въ тѣхъ довольно многолюдныхъ селеніяхъ, жители которыхъ, хотя и участвуютъ въ содержаніи существующихъ уже въ сосѣднихъ селеніяхъ училищъ, однако не могутъ ими пользоваться за дальностью разстоянія.

По вопросу объ открытіи новыхъ училищъ дѣлу данъ надлежащій ходъ и въ 1897 году ожидается увеличеніе числа начальныхъ школъ на 7.

Ремесленныхъ отдѣленій и пріютовъ при училищахъ, состоящихъ въ вѣдѣніи Варшавской учебной дирекціи кромѣ 20 воскресно-ремесленныхъ школъ, въ которыхъ преподаваніе происходитъ по праздничнымъ и воскреснымъ днямъ, не имѣется.

По вѣроисповѣданіямъ учащихся въ Ловичскомъ реальномъ училищѣ раздѣлялись слѣдующимъ образомъ: православныхъ было 29 чел., католиковъ—179 чел., евангелистовъ—20 чел. и евреевъ 23 чел. Въ учебныхъ заведеніяхъ, состоящихъ въ вѣдѣніи Варшавской учебной дирекціи, учащихся православнаго вѣроисповѣданія было 549 чел., римско-католическаго—36,562 чел., евангелическаго—2,207 чел. и еврейскаго—1,781 чел.

Что касается сословій, къ которымъ относились учащіеся, то дѣтей дворянъ и чиновниковъ во Влоцлавской римско-католической духовной семинаріи было 32 чел., въ Ловичскомъ реальномъ училищѣ—121 чел. и въ прочихъ учебныхъ заведеніяхъ—573 чел.; дѣтей лицъ духовнаго званія въ Ловичскомъ реальномъ училищѣ было 2 чел., дѣтей мѣщанъ (горожанъ) во Влоцлавской римско-католической духовной семинаріи—65 чел., въ Ловичскомъ реальномъ училищѣ—115 чел., а въ прочихъ учебныхъ заведеніяхъ—9,277 чел.; крестьянъ въ духовной семинаріи было 22 чел., а въ учебныхъ заведеніяхъ, состоящихъ въ вѣдѣніи учебной дирекціи, 31,017 чел.; иностранцевъ было всего 234 чел., въ томъ числѣ 2 чел. въ Ловичскомъ реальномъ училищѣ, а остальные—въ начальныхъ училищахъ.

Въ вѣдѣнія Варшавской учебной дирекціи въ губерніи состояло 85 канторатовъ съ 1,398 учащимися и 9 училищъ: два въ крѣпости Новогеоргіевскѣ (въ мужскомъ 45 чел. учащихся, въ женскомъ — 46 чел., всего 91 чел.), одно въ дер. Мокотовѣ при институтѣ для нравственно испорченныхъ дѣтей (46 мальч.), одно въ дер. Черняковѣ при пріютѣ для дѣтей отставныхъ воиновъ (31 дѣв.), 3 школы въ дер. Студенцѣ при земледѣльческо-ремесленной колоніи для несовершеннолѣтнихъ преступниковъ (162 мальч.), одна школа въ дер. Пущѣ Маріанской при такой же колоніи для дѣвочекъ (18 дѣвоч.) и одна въ Александровѣ-Пограничномъ при мѣстной таможнѣ (22 мальчика). Всего въ поименованныхъ училищахъ состояло въ прошломъ году 1,105 чел. мальчиковъ и 663 дѣвочки, въ томъ числѣ 128 чел. православнаго вѣроисповѣданія, 287 чел. римско-католическаго, 1,344 чел. евангелическаго и 9 чел. іудейскаго вѣроисповѣданія. Сообразно съ вѣроисповѣданіями дѣлились воспитанники этихъ школъ и по національностямъ, такъ что русскихъ было 128 чел., поляковъ 287 чел., нѣмцевъ 1,344 чел. и евреевъ 9 чел.

По сословіямъ означенное число учащихся дѣлилось слѣдующимъ образомъ: дѣтей дворянъ и чиновниковъ было 36 чел., горожанъ — 197 чел., сельскихъ сословіи 1,515 чел. и иностранцевъ 20 чел.

Во всѣхъ выше указанныхъ начальныхъ училищахъ, какъ городскихъ, такъ и сельскихъ, состояло 164 блюстителя, 25 смотрителей и 603 преподавателя: 40 законоучителей, 491 учитель и 72 учительницы.

Блюстители состояли при одноклассныхъ городскихъ начальныхъ училищахъ (9 чел.), при такихъ же сельскихъ училищахъ (71 чел.) и при канторатахъ (84 чел.), а смотрители при 6 двухклассныхъ городскихъ училищахъ, при 10 одноклассныхъ городскихъ и 9 одноклассныхъ сельскихъ начальныхъ училищахъ.

По категоріямъ учебныхъ заведеній преподаватели распредѣлены были слѣдующимъ образомъ: въ двухклассныхъ городскихъ начальныхъ училищахъ было 36 чел. преподавателей (10 законоучителей, 23 учителя и 3 учительницы), а въ такихъ же сельскихъ училищахъ — 3 учителя; въ одноклассныхъ городскихъ начальныхъ училищахъ было 50 чел. преподавателей (9 законоучителей, 23 учителя и 18 учительницъ), а въ сельскихъ одноклассныхъ училищахъ — 443 чел. (16 законоучителей, 386 учителей и 41 учительница); при канторатахъ состояло 47 учителей, въ училищахъ при крѣпости Новогеоргіевскѣ было 8 преподавателей (1 законоучитель, 1 учитель и 6 учительницъ), въ дер. Мокотовѣ (Институтъ для нравственно испорченныхъ дѣтей) — 1 законоучитель и 2 учителя; въ дер. Студенцѣ (Земледѣльческо-ремесленная колонія) — 1 законоучитель и 6 учителей; въ дер. Пущѣ Маріанской — 1 законоучитель и 1 учительница; въ с. Александровѣ-Пограничномъ — 1 законоучитель и 2 учительницы, и въ дер. Черняковѣ — 1 учительница.

Что касается принадлежности къ тому или другому вѣроисповѣданію, то изъ числа 603 преподавателей было 66 православныхъ (11%), 412 католиковъ (68,3%), 124 евангелика (20,3%) и 1 еврей (0,1%); соотвѣтственно вѣроисповѣданіямъ распредѣлялись и національности, т. е. русскихъ было 66 чел., поляковъ 412 чел., нѣмцевъ 124 чел. и 1 еврей. Вагантныхъ должностей было 37 въ евангелическихъ канторатахъ.

На содержаніе Ловичскаго реальнаго училища израсходовано въ теченіе года 37,774 руб. 67 коп., въ томъ числѣ изъ государственныхъ суммъ 28,824 р. 67 коп. и изъ специальныхъ средствъ 8,950 руб.

На содержаніе начальныхъ училищъ въ 1896 году ассигновано было всего 180.552 руб. 98 коп., въ томъ числѣ изъ государственнаго казначейства 40,065 руб. 82 коп., (22,22%), отъ городскихъ обществъ 30,958 руб. 46 коп. (17,1%), отъ сельскихъ обществъ 103,224 руб. 25 коп. (57,2%) и постоянныхъ пожертвованій частныхъ лицъ и обществъ 6,304 руб. 45 коп. (3,5%). Изъ указанной общей суммы больше всего было израсходовано, само собой разумѣется, на сельскія школы 139,116 руб. 27 коп. (77%).

Въ теченіе 1896 года фундаментальныя и ученическія бібліотеки Сѣнницкой учительской семинаріи, Ловичской женской прогимназіи и Влоцлавскаго городского трехкласснаго съ ремеслами училища пополнены сочиненіями, избранными и одобренными педагогическими совѣтами названныхъ учебныхъ заведеній. Приобрѣтено всего 579 томовъ на сумму въ 561 руб. 60 коп. Учебныхъ пособій приобрѣтено за тотъ же періодъ времени 186 предметовъ на сумму въ 1,040 руб. 30 коп.

Бібліотеки городскихъ и сельскихъ училищъ пополнялись книгами, учебными пособиями и періодическими изданіями на счетъ суммъ, положенныхъ по училищнымъ штатамъ, и суммы, находящейся въ распоряженіи Начальника Варшавской учебной дирекціи. Такимъ образомъ въ истекшемъ году изъ канцеляріи дирекціи выслано было 196 названій книгъ въ 8,172 томахъ, на сумму въ 5,612 руб. 80 коп., и учебныхъ пособій 123 предмета на сумму въ 383 руб. 25 коп.

Сверхъ того для 13 учительскихъ бібліотекъ и для бібліотекъ начальныхъ училищъ въ отчетномъ году выписывались слѣдующіе журналы и газеты: „Сѣверъ“ (20 экз.), „Плодоводство“ (20 экз.) и „Варшавскій Дневникъ“ (15 экз.).

Состояніе бібліотекъ къ 1 января 1897 года выражается въ слѣдующихъ цифрахъ: въ бібліотекѣ Влоцлавской римско-католической семинаріи насчитывалось книгъ и брошюръ всего 10,076 томовъ; въ Ловичскомъ реальномъ училищѣ было книгъ и брошюръ 4,805 названій въ 11,712 томахъ, 924 разныхъ предмета и учебныхъ пособія (картъ, глобусовъ, моделей и т. п.), 399 инструментовъ и снарядовъ въ физическомъ кабинетѣ и 1,509 различныхъ предметовъ въ естественномъ и химическомъ кабинетахъ; въ Ловичской женской прогимназіи было книгъ и брошюръ 827 названій въ 2,713 томахъ и 120 прочихъ пособій; въ Сѣнницкой учительской семинаріи 992 названія книгъ и брошюръ въ 3,086 томахъ, а разныхъ пособій 225; во Влоцлавскомъ городскомъ училищѣ 333 названія книгъ и брошюръ въ 470 томахъ и 167 разныхъ пособій; въ двухклассныхъ начальныхъ училищахъ 885 названій книгъ и брошюръ въ 4,767 томахъ и 1 учебное пособие; въ одноклассныхъ начальныхъ училищахъ было 1,109 названій книгъ и брошюръ въ 86,684 томахъ и 40 различныхъ учебныхъ пособій.

Кромѣ того въ 13 учительскихъ бібліотекахъ было 592 названія книгъ въ 1,788 томахъ, 13 названій періодическихъ изданій въ 5,136 томахъ, 10 географическихъ атласовъ и историческихъ картъ и 38 различныхъ другихъ учебныхъ предметовъ.

## Б. Библиотеки и книжные магазины.

Собственно библиотекъ въ Варшавской губерніи въ 1896 году было три, а именно: въ гор. Влоцлавскѣ, въ сел. Жирардовѣ, Блонскаго уѣзда, и им. Добржелинѣ, Кутновскаго уѣзда. Кромѣ того читальни и библиотеки для чтенія имѣются при пяти книжныхъ магазинахъ въ гор. Кутнѣ, Ловичѣ, Пултускѣ и Скерневицахъ, а также въ пос. Цѣхоеингѣ, Нешавскаго уѣзда.

Книжныхъ магазиновъ и лавокъ насчитывалось въ прошломъ году въ предѣлахъ Варшавской губерніи 18, изъ нихъ въ гор. Влоцлавскѣ—6, въ гор. Плонскѣ—3, въ Ловичѣ—2, въ гор. Кутнѣ, Новоминскѣ, Пултускѣ, Скерневицахъ, Сохачевѣ, въ сел. Жирардовѣ, Блонскаго уѣзда, и въ пос. Цѣхоеингѣ, Нешавскаго уѣзда, по 1 книжной лавкѣ.

## В. Типографіи, литографіи и фотографіи.

Въ Варшавской губерніи насчитывалось въ отчетномъ году четыре болѣе или менѣе значительныхъ типографіи, а именно: двѣ въ гор. Влоцлавскѣ и по одной въ гор. Ловичѣ и Пултускѣ; кромѣ того имѣется четыре типографскихъ станга меньшихъ размѣровъ въ гор. Гостынинѣ, Кутнѣ, Нешавѣ и Скерневицахъ.

Большихъ литографій насчитывалось три: одна въ гор. Влоцлавскѣ, а двѣ въ гор. Ловичѣ. Литографскихъ станковъ, принадлежащихъ частнымъ лицамъ и учрежденіямъ, было также три, а именно: на стекольномъ заводѣ въ дер. Пельцовизнѣ, Варшавскаго уѣзда, на свеклосахарномъ заводѣ „Леонувъ“, Гостынинскаго уѣзда, и въ гор. Кутнѣ у Германа Гойета, владѣльца типографскаго станка. Кромѣ того литографскіе станки имѣются при уѣздныхъ управленіяхъ: Варшавскомъ, Кутновскомъ, Новоминскомъ, Нешавскомъ, Плонскомъ, Пултускомъ, Радиминскомъ, Скерневицкомъ и Сохачевскомъ, а также въ гор. Ловичѣ при мѣстномъ городскомъ магистратѣ.

Сверхъ указанныхъ станковъ имѣется одинъ автографическій станокъ въ сел. Жирардовѣ, Блонскаго уѣзда, принадлежащій правленію акціонернаго общества Жирардовскихъ мануфактуръ, и три гектографическихъ станка: одинъ въ пос. Гродискѣ, того же Блонскаго уѣзда, при уѣздномъ управленіи, и два въ сел. Жирардовѣ при Жирардовской фабрикѣ.

Фотографій насчитывалось въ прошломъ году всего 11, въ томъ числѣ въ гор. Влоцлавскѣ, Новомъ Дворѣ (Варшавскаго уѣзда) и Пултускѣ по двѣ фотографіи, а въ гор. Ловичѣ, Скерневицахъ и Сохачевѣ, въ сел. Жирардовѣ, Блонскаго уѣзда, и въ пос. Цѣхоеингѣ, Нешавскаго уѣзда, по одной фотографіи.

Состояние бюджета в Варшавской губернии в 1896 году было таково: в том числе 136 гминь, состоящих из одних сельских поселений, 36 — из селений и посадов и 7 самостоятельных посадских. По населенности гмины раздѣлялись слѣдующимъ образомъ:

VI.

Крестьянское дѣло.

А. Гминные сборы.

Въ 1896 году въ Варшавской губернии насчитывалось 189 гминь, въ томъ числѣ 136 гминь, состоящихъ изъ однихъ сельскихъ поселеній, 36 — изъ селеній и посадовъ и 7 самостоятельныхъ посадскихъ. По населенности гмины раздѣлялись слѣдующимъ образомъ:

менѣе 2,000 душъ . . . . .	1
отъ 2,000 до 4,000 душъ . . . . .	22
отъ 4,000 до 6,000 душъ . . . . .	66
и свыше 6,000 душъ . . . . .	90

Сумма сборовъ на содержаніе гминныхъ управленій, судовъ и другія гминныя надобности составляли въ прошломъ году 366,555 руб. 3 1/2 коп. (кромѣ 12,769 руб. 14 коп., пополненныхъ изъ посадскихъ доходовъ). Принимая во вниманіе, что указаннымъ гминамъ принадлежить 2.466,300 морг. или 1.258,665 десятины земли, оказывается, что въ среднемъ съ одного морга приходится платежъ въ суммѣ 14, коп. или съ десятины 29, коп.

Изъ указанной суммы 366,555 руб. 3 1/2 коп. израсходовано на содержаніе гминныхъ управленій 177,660 руб. 54 коп., на содержаніе гминныхъ начальныхъ училищъ 14,000 руб. 35 коп., на общественныя надобности и другія обязательныя въ силу разныхъ правительственныхъ распоряженій расходы 131,887 руб. 29 1/2 коп. и на содержаніе гминныхъ судовъ 43,066 руб. 85 коп.

На земледѣльческое населеніе чрезвычайно тяжело ложатся издержки, уплачиваемыя въ высшемъ изъ года въ годъ размѣрѣ за лѣченіе въ больницахъ выбывшихъ и несостоятельныхъ лицъ. Лица эти числятся по книгамъ въ составѣ постоянного народонаселенія лишь номинально, живутъ же по паспортамъ на сторонѣ и тамъ зарабатываютъ себѣ средства къ жизни, не имѣя съ прежнимъ мѣстомъ своего жительства никакой связи, кромѣ полученія паспорта. Въ видахъ устраненія этого ненормальнаго явленія желательнo бы было обложить каждое отсутствующее лицо соотвѣтственнымъ въ пользу больницъ сборомъ, а дѣйствительно проживающее въ гминахъ населеніе освободить отъ денежной отвѣтственности за лѣченіе въ больницахъ лицъ, получающихъ изъ гминъ только паспорта на свободное проживаніе въ другихъ мѣстностяхъ края и такимъ образомъ не несущимъ нѣкоторыхъ повинностей.

### Б. Ссудо-сберегательныя кассы.

Въ 1 января 1897 года въ Варшавской губерніи состояло 184 ссудо-сберегательныхъ кассы съ оборотнымъ капиталомъ въ 2.123,500 руб. 43 коп.

Изъ этихъ 184 кассъ 26 (14,18%) были открыты на средства Правительства, 105 кассъ (57,307%) учреждены на прибыли отъ правительственныхъ капиталовъ на основаніи ст. 6 устава и 53 кассы (28,8%), учрежденныхъ на средства обществъ.

Состояніе этихъ кассъ въ 1896 году было слѣдующее (Вѣдомость № 26):

Въ 26 кассахъ, открытыхъ на средства Правительства, поступило въ приходъ: основного капитала 17,349 руб. 1 коп.; пожертвованій въ пользу кассъ 21 коп.; чистой прибыли, образовавшейся къ 1 января отчетнаго года, 15,110 руб. 78 коп.; вкладовъ для приращенія процентовъ: а) отъ частныхъ лицъ 106,137 руб. 46 $\frac{1}{2}$  коп.; б) штрафныхъ и другихъ суммъ 4,952 руб. 84 коп.; в) суммъ, принадлежащихъ малолѣтнимъ, 10,917 руб. 53 $\frac{1}{2}$  коп.; вкладовъ безпроцентныхъ 1,090 руб. 74 коп.; невыплаченныхъ процентовъ по вкладамъ за прежніе годы 3,593 руб. 19 коп.; уплатъ по ссудамъ 90,843 руб. 50 коп.; процентовъ 10,940 руб. 81 $\frac{1}{2}$  коп.; пеней 166 руб. 61 коп.; а всего 261,102 руб. 69 $\frac{1}{2}$  коп.

Въ тѣхъ же кассахъ выведено въ расходъ: въ возвратъ процентныхъ вкладовъ 20,141 руб. 32 коп.; ссудъ 226,311 руб. 50 коп.; процентовъ на вклады 4,486 руб. 28 коп.; въ возвратъ безпроцентныхъ вкладовъ 1,067 руб. 39 коп.; на канцелярскія и другія надобности 2,836 руб. 83 коп.; всего 254,843 руб. 32 коп.

Состояло къ 1 января 1897 года на лицо въ этихъ кассахъ 6,259 руб. 37 $\frac{1}{2}$  коп.; числится въ долгу 135,458 руб.

Въ 105 кассахъ, учрежденныхъ на основаніи ст. 6 устава на прибыли отъ правительственныхъ капиталовъ, поступило въ приходъ: основного капитала 146,192 руб. 65 коп.; пожертвованій въ пользу кассъ 399 руб. 81 $\frac{1}{2}$  коп.; чистой прибыли, образовавшейся къ 1 января отчетнаго года 290,597 руб. 63 $\frac{3}{4}$  коп.; вкладовъ для приращенія процентовъ: а) отъ частныхъ лицъ 765,719 руб. 85 коп.; б) штрафныхъ и другихъ суммъ 13,245 руб. 81 коп.; в) суммъ, принадлежащихъ малолѣтнимъ, 115,993 руб. 35 $\frac{1}{4}$  коп.; вкладовъ безпроцентныхъ 9,744 руб. 18 $\frac{1}{2}$  коп.; невыплаченныхъ процентовъ по вкладамъ за прежніе годы 41,701 руб. 13 коп.; уплатъ по ссудамъ 885,809 руб. 7 коп.; процентовъ 98,389 руб. 52 коп.; пеней 2,175 руб. 52 коп., а всего 2.369,968 руб. 54 коп.

Въ тѣхъ же кассахъ выведено въ расходъ: ссудъ 2.093,305 руб. 71 $\frac{1}{2}$  коп.; въ возвратъ процентныхъ вкладовъ 183,534 руб. 28 $\frac{1}{2}$  коп.; процентовъ на эти вклады 38,345 руб. 2 коп.; въ возвратъ безпроцентныхъ вкладовъ 6,720 руб. 62 коп.; на канцелярскія и другія надобности 21,729 руб. 6 $\frac{1}{2}$  коп., а всего 2.343,635 руб. 70 $\frac{1}{2}$  коп.

Состояло къ 1 января текущаго 1897 года наличными 26,333 руб. 83 $\frac{1}{2}$  коп.; числится въ долгу 1.207,496 руб. 64 $\frac{1}{2}$  коп.

Въ 53 кассахъ, открытыхъ на средства обществъ, поступило въ приходъ: основного капитала 118,389 руб. 21 $\frac{1}{2}$  коп.; пожертвованій въ пользу кассъ 94 руб.

25 коп.; чистой прибыли, образовавшейся къ 1 января отчетнаго года, 290,418 руб. 35 коп.; вкладовъ на приращеніе процентовъ: а) отъ частныхъ лицъ 280,020 руб. 68½ коп.; б) штрафныхъ и другихъ суммъ 18,201 руб. 51 коп.; суммъ, принадлежащихъ малолѣтнимъ, 74,373 руб. 63½ коп.; вкладовъ безпроцентныхъ 8,735 руб. 41½ коп.; невыплаченныхъ процентовъ по вкладамъ за прежніе годы 19,071 руб. 19½ коп.; уплачено по ссудамъ 563,097 руб. 86 коп.; процентовъ 57,959 р. 41 коп.; пеней 1,311 руб. 28 коп.; всего 1,431,672 руб. 80½ коп.

Въ тѣхъ же кассахъ выведено въ расходъ: ссудъ 1.284,427 руб. 56 коп.; въ возвратъ процентныхъ вкладовъ 79,714 руб. 94 коп.; процентовъ на эти вклады 15,823 руб. 23 коп.; въ возвратъ безпроцентныхъ вкладовъ 2,442 руб. 98 коп.; на канцелярскія и другія надобности 22,651 руб. 22 коп.; всего 1.405,059 руб. 93 коп.

Состояло къ 1 января текущаго года на лицо 26,612 руб. 87½ коп.; числится въ долгу 721,329 руб. 70 коп.

Во всѣхъ 184 кассахъ поступило такимъ образомъ въ приходъ 4,062,744 руб. 4 коп. Наибольшій процентъ поступления приходится на кассы II категоріи (58,34%), затѣмъ — на кассы III категоріи (35,24%) и, наконецъ, — I категоріи (6,42%). Выведено въ расходъ во всѣхъ кассахъ 4.003,537 руб. 95½ коп.; — въ кассахъ I категоріи 6,37%, въ кассахъ II категоріи 58,51% и въ III категоріи 35,12%. Состояло на лицо къ 1 января 1897 года 59,206 руб. 8½ коп.; числилось въ долгу 2.064,294 руб. 34½ коп.

Причисляя къ бывшимъ на лицо 59,206 руб. 8½ коп. состоявшимъ въ долгу 2.064,294 руб. 34½ коп., мы получимъ указанный выше оборотный капиталъ названныхъ кассъ, — 2.123,500 руб. 43 коп., оказывающійся болѣе оборотнаго капитала предшествовавшаго года на 166,228 руб. 61 коп.

Сравнивая оборотный капиталъ всѣхъ указанныхъ кассъ, мы находимъ, что, опять таки, наибольшее количество его состоитъ въ вѣдѣніи кассъ, учрежденныхъ на основаніи ст. 6 на прибыли отъ правительственныхъ капиталовъ (58,31%), причемъ на каждую кассу въ среднемъ приходится по 49,846 руб. оборотнаго капитала; второе мѣсто по количеству оборотнаго капитала занимаютъ кассы, открытыя на средства общества (35,22%), въ которыхъ на каждую кассу приходится въ среднемъ по 14,112,1 руб.; меньше всего оборотнымъ капиталомъ обладаютъ кассы, открытыя на средства Правительства (6,38%), изъ которыхъ каждая въ среднемъ можетъ располагать для оборота только капиталомъ въ 5,450,7 руб.

### В. Дѣятельность крестьянскихъ учреждений.

Дѣятельность крестьянскихъ учреждений въ Варшавской губерніи за 1896 годъ выражается въ слѣдующихъ цифрахъ:

Уѣздными комиссарами рассмотрѣно всего 2,283 дѣла, причемъ 1) постановлено 164 рѣшенія о точномъ опредѣленіи владѣнія крестьянъ по измѣренію съ отграниченіемъ отъ другихъ владѣній; 2) постановлено 3 рѣшенія на основаніи 1302 ст. пост. Учред. Ком. о точномъ опредѣленіи вида и размѣра сервитутовъ, предоставленныхъ крестьянамъ по ликвидационнымъ табелямъ и даннымъ (кромѣ рыбной ловли ст. 16);

3) рассмотрѣно 95 добровольныхъ сдѣлокъ, въ томъ числѣ: 17 сдѣлокъ объ обмѣнѣ земель, 49 сдѣлокъ о замѣнѣ сервитутовъ и 29 сдѣлокъ о замѣнѣ земель и сервитутовъ; изъ нихъ засвидѣтельствовано комиссарами 92 сдѣлки, а въ 3 случаяхъ отказано въ засвидѣтельствованіи; 4) разрѣшено 91 дѣло по спорамъ о правѣ на владѣніе усадьбами; 5) повѣрено комиссарами 10 лѣсохозяйственныхъ плановъ; 6) разрѣшено 438 жалобъ на нарушеніе и превышеніе сервитутныхъ правъ крестьянъ; 7) рассмотрѣно 238 жалобъ о границахъ; 8) рассмотрѣно 361 счетовъ и отчетовъ существующихъ въ губерніи сельскихъ ссудо-сберегательныхъ кассъ; 9) возбуждено 43 дѣла о неправильномъ отчужденіи крестьянскихъ усадебъ и 10) разрѣшено 745 разныхъ другихъ дѣлъ.

Губернскимъ по крестьянскимъ дѣламъ присутствіемъ рассмотрѣно всего 2,866 дѣлъ, причемъ 1) постановлено 120 рѣшеній о точномъ опредѣленіи владѣнія крестьянъ по измѣренію съ отграниченіемъ отъ другихъ владѣній; 2) постановлено 6 рѣшеній о дополненіи плановъ; 3) постановлено 5 рѣшеній на основаніи 2800 ст. пост. Учред. Ком., о точномъ опредѣленіи вида и размѣра сервитутовъ, предоставленныхъ крестьянамъ по ликвидационнымъ табелямъ и даннымъ; 4) изъ числа поступившихъ въ присутствіе добровольныхъ сдѣлокъ утверждено и направлено въ установленномъ порядкѣ 97; 5) разрѣшено 56 дѣлъ по спорамъ о правѣ на владѣніе усадьбами; 6) постановлено 26 рѣшеній по ст. 2800 пост. Учред. Ком., объ исправленіи въ ликвидационныхъ табеляхъ и данныхъ именъ усадебниковъ; 7) внесено 1,624 дополнительныхъ надписи въ ликвидационныя табели и данныя, а вмѣстѣ съ тѣмъ сдѣлано распоряженіе объ исправленіи ипотечныхъ книгъ; 8) повѣрено комиссарами и рассмотрѣно присутствіемъ 9 лѣсохозяйственныхъ плановъ съ выдачею рѣшеній по нимъ; 9) рассмотрѣно 2 ходатайства объ обязательномъ обмѣнѣ земель для уничтоженія чрезполосности и о раздѣлѣ общихъ пастбищъ; 10) разрѣшено 88 жалобъ на нарушеніе и превышеніе сервитутныхъ правъ крестьянъ; 11) рассмотрѣно 50 жалобъ о границахъ; 12) разрѣшено 34 жалобы на приговоры гминныхъ и сельскихъ сходовъ по разнымъ предметамъ и представленій объ отмѣнѣ таковыхъ; 13) рассмотрѣно 352 счетовъ и отчетовъ существующихъ въ губерніи сельскихъ ссудо-сберегательныхъ кассъ; 14) постановлено 9 рѣшеній о раздѣлѣ на подворные участки общественныхъ пастбищъ по 104 ст. Высочайшаго указа; 15) постановлено 5 рѣшеній о приостановленіи незаконной рубки лѣсовъ, обремененныхъ крестьянскими сервитутами и 16) разрѣшено 383 разныхъ другихъ дѣла.

Независимо сего, по межевой части признано Губернскимъ Присутствіемъ подлежащими утвержденію 191 планъ, въ томъ числѣ 124 плана по основнымъ надѣламъ и 67 плановъ по дополнительнымъ.

Межеваніе (при личномъ составѣ 16 землемѣровъ) произведено было а) новою съемкою въ 161 селеніи съ 2,782 усадьбами на пространствѣ 19,990 десятинъ 549 сажень и б) дополненіемъ плановъ прежнихъ лѣтъ въ трехъ селеніяхъ съ 39 усадьбами на пространствѣ 320 десятинъ 1,174 саж.; приэтомъ пройдено по окружнымъ межамъ 589,530 сажень и уставлено 9,813 межевыхъ знаковъ, а всего по переводѣ въ съемку на легкой мѣстности, согласно принятому для землемѣровъ присутствія урочному положенію, 44,862 десят. 215 сажень.

Вслѣдствіе замѣна сервитутовъ путемъ добровольныхъ соглашеній, состоявшихся между владѣльцами и крестьянами и утвержденныхъ губернскимъ присутствіемъ въ 1896 году, крестьянское землевладѣніе въ Варшавской губерніи по 665 усадьбамъ увеличилось на 2,058 десят. 234 сажени, въ томъ числѣ на 1,994 десят. 2,292 саж. удобной и 60 десят. 342 саж. неудобной земли.

Движеніе бумагъ въ гминныхъ управленіяхъ въ теченіе прошлаго 1896 года выражается въ слѣдующихъ цифрахъ: входящихъ бумагъ было 572,914, исходящихъ же 525,463, а всего 1.098,377 бумагъ. Изъ этого числа осталось неисполненныхъ всего 6,325 бумагъ.

ВѢДОМОСТИ  
КЪ ОБЗОРУ ВАРШАВСКОЙ ГУБЕРНІИ

ЗА 1896 Г.

ВЪДОМОСТН  
КЪ ОБЗОРА ВАШИВСКОЙ ГЛАВНИ

34 1886 г.

Уѣзды	Итого	На землѣ дворянъ	На землѣ городовскихъ	На землѣ крестьянскихъ	Свободной землѣ	иждивенцевъ	и др.	Итого	владѣльцевъ	владѣльцевъ	владѣльцевъ	владѣльцевъ	владѣльцевъ	владѣльцевъ	владѣльцевъ
Брянскій уѣздъ	14928	10073	1872	2983	0	0	0	14928	319	319	319	319	319	319	319
Варшавскій уѣздъ	45203	23211	11412	9980	0	0	0	45203	508	508	508	508	508	508	508
Володавскій уѣздъ	27028	10073	1872	2983	0	0	0	27028	319	319	319	319	319	319	319
Ломжинскій уѣздъ	28878	10073	1872	2983	0	0	0	28878	319	319	319	319	319	319	319
Люблинскій уѣздъ	20003	10073	1872	2983	0	0	0	20003	319	319	319	319	319	319	319
Мѣвскій уѣздъ	11282	10073	1872	2983	0	0	0	11282	319	319	319	319	319	319	319
Полнавскій уѣздъ	40003	10073	1872	2983	0	0	0	40003	319	319	319	319	319	319	319
Полонскій уѣздъ	40003	10073	1872	2983	0	0	0	40003	319	319	319	319	319	319	319
Польскій уѣздъ	30003	10073	1872	2983	0	0	0	30003	319	319	319	319	319	319	319
Равненскій уѣздъ	40003	10073	1872	2983	0	0	0	40003	319	319	319	319	319	319	319
Сѣнненскій уѣздъ	40003	10073	1872	2983	0	0	0	40003	319	319	319	319	319	319	319
Сѣрпукенскій уѣздъ	40003	10073	1872	2983	0	0	0	40003	319	319	319	319	319	319	319
Сѣчинскій уѣздъ	40003	10073	1872	2983	0	0	0	40003	319	319	319	319	319	319	319
Сѣчинскій уѣздъ	40003	10073	1872	2983	0	0	0	40003	319	319	319	319	319	319	319
Сѣчинскій уѣздъ	40003	10073	1872	2983	0	0	0	40003	319	319	319	319	319	319	319
Сѣчинскій уѣздъ	40003	10073	1872	2983	0	0	0	40003	319	319	319	319	319	319	319
Сѣчинскій уѣздъ	40003	10073	1872	2983	0	0	0	40003	319	319	319	319	319	319	319
Сѣчинскій уѣздъ	40003	10073	1872	2983	0	0	0	40003	319	319	319	319	319	319	319
Сѣчинскій уѣздъ	40003	10073	1872	2983	0	0	0	40003	319	319	319	319	319	319	319
Сѣчинскій уѣздъ	40003	10073	1872	2983	0	0	0	40003	319	319	319	319	319	319	319
Сѣчинскій уѣздъ	40003	10073	1872	2983	0	0	0	40003	319	319	319	319	319	319	319
Сѣчинскій уѣздъ	40003	10073	1872	2983	0	0	0	40003	319	319	319	319	319	319	319
Сѣчинскій уѣздъ	40003	10073	1872	2983	0	0	0	40003	319	319	319	319	319	319	319
Сѣчинскій уѣздъ	40003	10073	1872	2983	0	0	0	40003	319	319	319	319	319	319	319
Сѣчинскій уѣздъ	40003	10073	1872	2983	0	0	0	40003	319	319	319	319	319	319	319
Сѣчинскій уѣздъ	40003	10073	1872	2983	0	0	0	40003	319	319	319	319	319	319	319
Сѣчинскій уѣздъ	40003	10073	1872	2983	0	0	0	40003	319	319	319	319	319	319	319

# ВѢДОМОСТЬ

## О ПОСѢВѢ И УРОЖАѢ ХЛѢБОВЪ

### ВЪ ВАРШАВСКОЙ ГУБЕРНИИ

за 1896 г.

**ПОСЬЯНО ЧЕТВЕРТЕЙ**

**СЯБЕТ ВЕРТЕЙ**

	Олмалы рай.	Олмалы аймак.	Урай рай.	Булай аймак.	Овеа	Гречинки	Гороха	Якчаны	Отталякты аймак.	Карафорт	Олмалы рай.	Олмалы аймак.	Овеа	Гречинки	Гороха	Якчаны	Отталякты аймак.	Карафорт	Собрано воез.	Собрано пудов.						
<b>Блюнский уезд.</b>																										
На землях дворянск. . .	23980	3051	152	6	6982	181	477	1404	407	15072	29157	16306	82484	875	3037	7579	1444	84914	1118011	11165	8879	88741	401840	301682	13665960	
" городскнх . . . . .	348	174	—	—	7063	6	21	181	9	1645	1892	696	3264	16	84	582	37	8300	23280	190	95	3002	7500	3323	34604	
" крестьянскнх . . . . .	10836	1636	134	8	7127	114	315	1071	375	29941	46739	9274	24856	491	1379	5803	632	2050895	561024	2325	7161	72063	87575	307689	2045704	
Итого . . . . .	34017	4911	286	14	14815	301	813	2606	751	47558	77288	26273	89744	1382	3560	13964	2168	848300	1702483	14150	16122	164806	407115	612676	15775788	
<b>Варшавский уезд.</b>																										
На землях дворянск. . .	7741	1574	101	—	5898	469	707	2089	279	31468	35082	13465	82295	1465	1465	12859	1064	151500	106335	10985	13997	54450	351420	531886	2070240	
" городскнх . . . . .	11	—	—	—	—	—	—	—	—	20	—	—	25	—	—	—	—	100	—	—	—	—	86	—	800	
" крестьянскнх . . . . .	10836	1149	106	5	7657	530	327	4447	198	52859	57056	7594	65475	1675	1204	18466	675	276992	131066	3770	18331	128150	733240	2794400		
Итого . . . . .	18588	2723	207	5	13555	549	1034	2537	477	84372	92150	20109	87398	3140	2729	26715	1739	438502	237306	14755	23260	124376	479000	1365926	4865540	
<b>Влоцлавский уезд.</b>																										
На землях дворянск. . .	9256	5054	27	1	5412	83	2179	1775	1065	21457	60948	33438	37818	316	12928	1512	—	5019	104825	479314	24298	10650	84569	1069112	532500	3382760
" городскнх . . . . .	50	30	—	—	15	—	—	15	8	150	400	210	45	—	—	—	—	150	150	11	45	360	450	1025	7290	
" крестьянскнх . . . . .	10057	2226	5	—	3094	90	969	1004	519	24592	64326	1440	2156	406	5178	6216	8297	132594	778463	4337	6790	72899	138734	244440	2332972	
Итого . . . . .	19363	7310	32	1	9121	173	3153	3794	1592	46200	125684	4833	39419	722	18186	17803	8816	238919	1302347	23650	17485	157825	1208346	777965	6722632	
<b>Гостынский уезд.</b>																										
На землях дворянск. . .	1148	—	—	—	328	35	85	26	40	4650	4575	—	1850	125	349	120	160	9300	12000	78	630	5200	2680	25290	187300	
" городскнх . . . . .	407	199	—	—	438	7	33	74	1	1935	2445	1009	1713	43	195	320	3	14180	10250	328	480	1998	11480	46800	63936	
" крестьянскнх . . . . .	6919	2823	01	25	5505	132	910	1477	568	25323	35869	1886	29641	416	4669	9013	2105	105195	1106291	6587	10451	50407	237904	443926	1915466	
Итого . . . . .	8474	3002	01	25	6313	174	1034	1581	599	31008	45389	1987	28704	589	6205	9453	2298	123675	1145711	7261	11561	57608	302124	491392	2166602	
<b>Гродненский уезд.</b>																										
На землях дворянск. . .	18992	4518	206	10	12576	333	826	1507	1473	28695	71453	25789	47690	1225	3228	7574	8159	179180	693457	21124	12732	97818	844066	720404	2423630	
" городскнх . . . . .	296	90	—	—	380	7	7	34	—	850	1300	440	1165	—	30	110	—	4670	2601	220	130	1950	7700	4550	62250	
" крестьянскнх . . . . .	13316	1881	169	3	13933	170	831	3097	761	35869	64063	875	34652	603	1096	5561	4083	207765	125195	5562	11865	82444	106500	355956	2060100	
Итого . . . . .	37604	6189	375	13	20830	503	1214	2338	2334	65414	138816	35089	49007	1818	6054	12345	12342	391615	821256	26896	23937	183415	1019222	1009604	5587980	
<b>Кутновский уезд.</b>																										
На землях дворянск. . .	6569	6898	18	23	9368	73	1397	2938	2230	23140	35579	3753	20286	334	8016	21002	16349	386540	2631238	13311	18811	136914	639298	902928	4756990	
" городскнх . . . . .	83	25	—	—	50	—	—	—	—	100	125	—	150	—	—	—	—	60	40000	—	—	45	470	—	1300	
" крестьянскнх . . . . .	4262	3196	14	—	4707	51	320	995	936	17712	26695	1206	3892	222	1684	7357	4905	143495	740292	2826	3819	38241	113040	144700	1147200	
Итого . . . . .	10884	9069	32	23	14224	124	1717	3968	3166	40952	62399	4979	20228	556	9700	29409	20344	379641	3409420	16137	22475	174625	751968	1040488	5921140	
<b>Ловачский уезд.</b>																										
На землях дворянск. . .	3653	474	18	1	2541	55	346	1053	103	7155	19508	821	34719	200	1715	5073	4833	42085	56370	3974	6275	39670	127108	221550	1066140	
" городскнх . . . . .	289	47	—	—	70	—	—	—	—	3	425	1550	33	850	—	—	—	3250	4110	55	3100	25000	3025	33000	500000	
" крестьянскнх . . . . .	18203	4500	13	—	12566	187	1693	2489	2239	31786	70832	2145	2970	597	7302	11892	8764	248970	94230	5887	13032	92940	176610	421120	3252900	
Итого . . . . .	22175	6021	31	1	15467	242	1952	3622	3362	39396	91890	3001	38189	797	9027	17285	13503	292305	155310	9916	20407	157610	308803	736760	6149040	
<b>Новошавский уезд.</b>																										
На землях дворянск. . .	11390	5433	34	—	6263	258	2767	3488	1727	25848	72447	3379	49007	882	16058	13911	7103	160538	647468	7820	38689	580	112830	1624268	21096	
" городскнх . . . . .	103	—	—	—	47	—	—	—	—	304	515	—	222	—	—	—	—	1303	120	40	—	500	1060	—	12620	
" крестьянскнх . . . . .	11252	2469	7	1	2697	88	1527	1893	1656	33963	69126	154	3086	312	8556	10338	6827	162613	319813	5711	67219	115	157454	623441	1948922	
Итого . . . . .	22745	7984	41	1	9117	347	4027	4328	3383	53195	140058	4038	47726	1186	24648	24204	18920	324514	969206	12001	58800	68010	271284	2428379	1983603	





ЗАСѢЯННАЯ ПЛОЩАДЬ И ЛУГОВА										УѢЗДЫ	
Семь двѣдцать двѣ	СОСЛО	двѣдцать двѣ	двѣдцать двѣ	двѣдцать двѣ	двѣдцать двѣ	двѣдцать двѣ	двѣдцать двѣ	двѣдцать двѣ	двѣдцать двѣ		
18019	4740	350	18019	4740	350	18019	4740	350	18019	4740	Влоцкскій
14632	2580	323	14632	2580	323	14632	2580	323	14632	2580	Варшавскій
19493	6922	2	19493	6922	2	19493	6922	2	19493	6922	Влоцкскій
19098	4382	75	19098	4382	75	19098	4382	75	19098	4382	Лодзинскій
28180	6660	393	28180	6660	393	28180	6660	393	28180	6660	Лодзинскій
12106	3359	10	12106	3359	10	12106	3359	10	12106	3359	Лодзинскій
30691	5381	35	30691	5381	35	30691	5381	35	30691	5381	Лодзинскій
23859	4928	52	23859	4928	52	23859	4928	52	23859	4928	Лодзинскій
19345	3780	180	19345	3780	180	19345	3780	180	19345	3780	Лодзинскій
30393	5780	180	30393	5780	180	30393	5780	180	30393	5780	Лодзинскій
15291	972	3	15291	972	3	15291	972	3	15291	972	Лодзинскій
16565	1012	233	16565	1012	233	16565	1012	233	16565	1012	Лодзинскій
15842	5082	149	15842	5082	149	15842	5082	149	15842	5082	Лодзинскій

# ВѢДОМОСТИ

## I.

О пространствѣ засѣянной площади и луговъ

## II.

среднимъ цѣнамъ на хлѣбные и другіе продукты

### ВЪ ВАРШАВСКОЙ ГУБЕРНІИ

за 1896 г.

З А Р Е Т В Е Р Т Ъ										УѢЗДЫ
Семь двѣдцать двѣ	Календарь Февраль	Проект	Торжественно	Президент	Ремонт	Орден	Почта	Ремонт	Семь двѣдцать двѣ	
5 80	4 20	3 20	4 20	3 20	4 20	3 20	4 20	3 20	4 20	Влоцкскій
3 20	4 20	3 20	4 20	3 20	4 20	3 20	4 20	3 20	4 20	Варшавскій
3 16	4 20	3 20	4 20	3 20	4 20	3 20	4 20	3 20	4 20	Влоцкскій
3 30	5 15	3 20	4 20	3 20	4 20	3 20	4 20	3 20	4 20	Лодзинскій
3 25	5 15	3 20	4 20	3 20	4 20	3 20	4 20	3 20	4 20	Лодзинскій
3 30	4 75	3 10	3 3	3 10	3 3	3 10	3 3	3 10	3 3	Лодзинскій
3 53	4 75	3 37	3 47	3 47	3 37	3 47	3 37	3 47	3 37	Лодзинскій
3 20	4 70	3 60	3 50	3 60	3 50	3 60	3 50	3 60	3 50	Лодзинскій
3 30	4 77	3 67	3 53	3 67	3 53	3 67	3 53	3 67	3 53	Лодзинскій
3 60	4 80	3 80	3 45	3 80	3 45	3 80	3 45	3 80	3 45	Лодзинскій
3 37	4 74	3 78	3 53	3 78	3 53	3 78	3 53	3 78	3 53	Лодзинскій
3 46	4 94	3 86	3 53	3 86	3 53	3 86	3 53	3 86	3 53	Лодзинскій
3 52	4 82	3 50	3 78	3 50	3 78	3 50	3 78	3 50	3 78	Лодзинскій
3 50	4 82	3 50	3 87	3 50	3 87	3 50	3 87	3 50	3 87	Лодзинскій
3 12	4 98	3 59	3 50	3 59	3 50	3 59	3 50	3 59	3 50	По губернии

I.

УѢЗДЫ	ЗАСѢЯНО БЫЛО ДЕСЯТИНЪ											Десятинъ Заливныхъ луговъ
	Озимой ржи	Озимой пшеницы	Яровой ржи	Яровой пшеницы	Овса	Гречихи	Гороха	Ячменя	Остатковъ яровыхъ	Картофеля	ВСЕГО	
Блонскій . . . . .	18019	4740	350	4	9772	312	891	2516	138	5915	42657	1593
Варшавскій . . . . .	14632	2580	353	13	10985	511	319	3509	94	9210	42206	4587
Влоцлавскій . . . . .	19493	6928	5	—	6384	215	3231	2952	235	6365	46308	1415
Гостынинскій . . . . .	19098	4385	75	1	6573	528	1697	2266	293	7312	42228	1019
Гроецкій . . . . .	28780	6660	393	13	18318	524	1591	2990	414	8014	67697	2753
Кутновскій . . . . .	12106	8359	10	—	7402	106	1589	3914	307	4860	38653	1027
Ловичскій . . . . .	20591	5881	35	1	10107	286	1784	3369	1060	5986	49100	2440
Нешавскій . . . . .	23859	7926	53	—	6416	290	4374	4083	310	6735	54046	1744
Новоминскій . . . . .	19345	1438	242	6	10641	1033	1292	2427	566	7818	44808	3376
Плонскій . . . . .	25375	7838	48	—	10809	1568	1559	3173	254	8473	59097	1436
Пултускій . . . . .	20393	5789	130	4	8381	2162	1690	1900	370	8266	49085	3403
Радиминскій . . . . .	15291	972	133	9	5841	1687	706	1283	497	5045	31464	2875
Скерневицкій . . . . .	16565	1912	233	17	8268	247	942	3294	310	6193	37981	1016
Сохачевскій . . . . .	15843	5055	149	50	7357	187	1262	1948	238	6148	38237	2464
Всего . . . . .	269390	70463	2209	118	127754	9656	22927	39624	5086	96340	643567	31148

II.

УѢЗДЫ	ЗАЧЕТ ВЕРТЪ														Зачета Сѣна Копейки		
	Ржи		Пшеницы		Овса		Ячменя		Гречихи		Гороха		Проса			Картофеля	
	рубли	копейки	рубли	копейки	рубли	копейки	рубли	копейки	рубли	копейки	рубли	копейки	рубли	копейки	рубли	копейки	
Блонскій . . . . .	5	60	8	3	4	12	5	48	6	3	6	90	6	30	1	70	42
Варшавскій . . . . .	3	20	4	55	2	60	3	—	3	99	4	25	5	20	1	15	24
Влоцлавскій . . . . .	3	16	4	65	2	35	3	50	4	50	4	50	5	50	1	25	35
Гостынинскій . . . . .	3	30	5	15	2	70	3	30	4	50	4	50	4	—	1	20	40
Гроецкій . . . . .	3	25	5	—	2	65	3	32	4	15	4	60	3	80	1	—	34
Кутновскій . . . . .	3	30	4	75	2	10	3	—	4	40	4	25	4	—	1	—	35
Ловичскій . . . . .	3	53	4	75	2	37	3	47	4	13	4	81	4	62	1	18	42
Нешавскій . . . . .	3	—	4	70	2	60	3	50	5	—	4	70	4	—	1	—	40
Новоминскій . . . . .	3	30	4	77	2	67	3	61	3	17	4	7	4	41	1	—	35
Плонскій . . . . .	2	60	4	5	1	80	2	45	3	35	3	50	4	20	—	95	27
Пултускій . . . . .	3	37	4	71	2	73	3	25	3	72	4	17	3	80	1	51	39
Радиминскій . . . . .	3	46	4	94	2	86	3	53	3	77	4	5	4	52	1	18	34
Скерневицкій . . . . .	3	52	4	82	2	50	3	73	4	66	4	72	4	13	1	9	34
Сохачевскій . . . . .	3	50	4	82	2	20	3	87	4	15	3	85	—	—	—	65	40
По губерніи . . . . .	3	43	4	98	2	59	3	50	4	25	4	49	4	49	1	13	36

У Р Э В Р ы	Налоги		Налоги		Налоги		Налоги		Налоги		Налоги		Налоги		Налоги		Налоги		Налоги		Налоги		Налоги		
	Въезд.	Продаж.	Продаж.	Продаж.	Продаж.	Продаж.	Продаж.	Продаж.	Продаж.	Продаж.	Продаж.	Продаж.	Продаж.	Продаж.	Продаж.	Продаж.	Продаж.	Продаж.	Продаж.	Продаж.	Продаж.	Продаж.	Продаж.	Продаж.	
Созиданскій	1300110	1441232	901108	10123	15033	10321	10321	10321	10321	10321	10321	10321	10321	10321	10321	10321	10321	10321	10321	10321	10321	10321	10321	10321	10321
Сербиславскій	69070	91003	32110	950	1050	4122	4122	4122	4122	4122	4122	4122	4122	4122	4122	4122	4122	4122	4122	4122	4122	4122	4122	4122	4122
Батынскій	24130	26112	20240	202	—	3082	3082	3082	3082	3082	3082	3082	3082	3082	3082	3082	3082	3082	3082	3082	3082	3082	3082	3082	3082
Павловскій	93210	95323	52452	428	—	1234	1234	1234	1234	1234	1234	1234	1234	1234	1234	1234	1234	1234	1234	1234	1234	1234	1234	1234	1234
Павловскій	101100	132501	42101	8020	—	4222	4222	4222	4222	4222	4222	4222	4222	4222	4222	4222	4222	4222	4222	4222	4222	4222	4222	4222	4222
Павловскій	82302	112082	48422	1002	—	3022	3022	3022	3022	3022	3022	3022	3022	3022	3022	3022	3022	3022	3022	3022	3022	3022	3022	3022	3022
Новомиргорскій	98349	84501	41931	332	—	1171	1171	1171	1171	1171	1171	1171	1171	1171	1171	1171	1171	1171	1171	1171	1171	1171	1171	1171	1171
Нашевскій	88380	10821	43000	900	—	0200	0200	0200	0200	0200	0200	0200	0200	0200	0200	0200	0200	0200	0200	0200	0200	0200	0200	0200	0200
Ловицскій	84220	92340	92042	120	—	1232	1232	1232	1232	1232	1232	1232	1232	1232	1232	1232	1232	1232	1232	1232	1232	1232	1232	1232	1232
Кудинскій	80120	131323	41420	2202	—	0002	0002	0002	0002	0002	0002	0002	0002	0002	0002	0002	0002	0002	0002	0002	0002	0002	0002	0002	0002
Ловицскій	111183	120241	82423	2020	—	1402	1402	1402	1402	1402	1402	1402	1402	1402	1402	1402	1402	1402	1402	1402	1402	1402	1402	1402	1402
Костромскій	82310	90140	32242	1500	—	3442	3442	3442	3442	3442	3442	3442	3442	3442	3442	3442	3442	3442	3442	3442	3442	3442	3442	3442	3442
Володавскій	80834	42002	40823	520	—	2002	2002	2002	2002	2002	2002	2002	2002	2002	2002	2002	2002	2002	2002	2002	2002	2002	2002	2002	2002
Вельямскій	120201	102222	42022	8340	—	1022	1022	1022	1022	1022	1022	1022	1022	1022	1022	1022	1022	1022	1022	1022	1022	1022	1022	1022	1022
Володавскій	110422	110122	32024	120	—	1022	1022	1022	1022	1022	1022	1022	1022	1022	1022	1022	1022	1022	1022	1022	1022	1022	1022	1022	1022

**ВЪДОМОСТЬ**

степени обеспеченности хлѣбными продуктами какъ для про-  
вольствія, такъ и другихъ хозяйственныхъ нуждъ населенія

**ВАРШАВСКОЙ ГУБЕРНІИ**

за 1896 г.

## УБЗАДЫ

ЗЕРНОВЫХ ХЛЕБОВЪ ПЕТЛИВЪИ КАТОФИДЪ ЧЕТВЕРТЪИ

	Наличное число жителей	ЧЕТВЕРТЪИ						КАТОФИДЪ							
		На продовольствіе	На посѣвъ	На винокурение	На пивоварение	На кормъ домашнихъ птицъ и животныхыхъ	Всего требуется	Было собрано	Получается + избытокъ — недостатокъ	На продовольствіе	На посѣвъ	На винокурение	На кормъ домашнихъ птицъ и животныхыхъ	Сгнило	Всего нужно
Блонскій . . . . .	110472	110182	38024	125	188	10126	158645	195600 + 36965	165273	42480	2525	17774	—	228052	343309 + 115257
Варшавскій . . . . .	156791	164582	47602	3340	3253	102687	321464	227218 — 94246	246873	75722	2300	57701	—	382596	428592 + 45996
Влодавскій . . . . .	90834	75902	46632	250	—	50017	172301	275675 + 105774	61752	44301	68245	33195	—	207493	238919 + 31426
Гостынинскій . . . . .	83816	90146	33779	1200	220	34445	159790	116018 — 43772	143303	48359	29156	24801	—	245619	128675 — 116924
Проецкі . . . . .	111183	125241	65442	2050	875	74935	258543	345097 + 86554	216077	65093	48895	44106	—	374171	391615 + 17444
Кутновскій . . . . .	90156	131373	41450	2505	2050	60050	237428	269343 + 31915	210198	29000	7995	111550	—	358743	379641 + 20898
Ловичскій . . . . .	84556	97946	55647	125	500	73330	227548	240891 + 13343	195892	43830	1150	66855	—	307727	292305 — 15432
Нешавскій . . . . .	88680	76657	43000	500	1000	65000	186157	313388 + 127231	127761	48000	8000	49090	—	232761	324514 + 91753
Новоминскій . . . . .	96349	86291	41931	232	—	41412	169866	206411 + 36545	145616	53960	2282	92719	500	295077	371947 + 76870
Плонскій . . . . .	88305	117087	48457	1009	457	59590	226600	322485 + 95885	156116	54849	40055	39931	—	280951	330365 + 39414
Пугжскій . . . . .	101106	132701	45101	3080	2220	45529	228631	245968 + 17337	164297	61675	16285	30304	—	272561	318097 + 40536
Радининскій . . . . .	63516	95353	23453	483	—	13340	137629	128772 — 8857	110902	36677	6660	9320	—	163559	171043 + 7434
Скервенцкі . . . . .	54199	56415	30540	298	—	30983	118236	151321 + 33035	64414	27483	7409	33405	—	132711	159525 + 26314
Сохачевскій . . . . .	66076	91663	35110	956	1920	41774	171423	195705 + 24232	114577	48453	18700	31774	—	213504	230626 + 17122
<b>Итого . . . . .</b>	<b>1290119</b>	<b>1441539</b>	<b>601168</b>	<b>16153</b>	<b>12653</b>	<b>703218</b>	<b>2774761</b>	<b>3236792 + 482031</b>	<b>2123051</b>	<b>679882</b>	<b>259657</b>	<b>642435</b>	<b>500</b>	<b>3705525</b>	<b>4104173 + 398648</b>

УѢЗДЫ	Въ дворахъ . . . . .		Въ дворахъ въ кооперативахъ . . . . .		Лодокъ . . . . .		Конныхъ приволокъ . . . . .		Лодокъ . . . . .		Железныхъ машинъ . . . . .		Ковалекъ . . . . .		Соловьевъ . . . . .		Копылокъ . . . . .		Валокъ . . . . .		Сортировочныхъ лодокъ для овецъ и лошадей . . . . .		Зерноотборныхъ лодокъ . . . . .		Въ усадьбахъ въ кооперативахъ . . . . .		Лодокъ . . . . .		Ковалекъ . . . . .		Лодокъ . . . . .		Валокъ . . . . .		Зерноотборныхъ лодокъ . . . . .		Соловьевъ . . . . .						
	Число	Въ дворахъ	Число	Въ дворахъ	Число	Въ дворахъ	Число	Въ дворахъ	Число	Въ дворахъ	Число	Въ дворахъ	Число	Въ дворахъ	Число	Въ дворахъ	Число	Въ дворахъ	Число	Въ дворахъ	Число	Въ дворахъ	Число	Въ дворахъ	Число	Въ дворахъ	Число	Въ дворахъ	Число	Въ дворахъ	Число	Въ дворахъ	Число	Въ дворахъ									
Сохадольский . . . . .	91	4302		4302	96		4	102	101																																		
Свердловский . . . . .	12	3498		3236	68		1	38	63																																		
Валковский . . . . .	30	6202		6202	36			47	42																																		
Прудский . . . . .	804	6882		4838	194		2	10	131																																		
Новосельский . . . . .	111	3618		3122	111		1	41	183																																		
Новосильский . . . . .	131	6238		6698	131		3	21	100																																		
Неманский . . . . .	212	201		412	212		10	10	216																																		
Ловатский . . . . .	124	4830		4684	124		1	31	48																																		
Кудинский . . . . .	144	4308		4380	144		31	11	30																																		
Городицкий . . . . .	342	8188		8436	342		8	28	371																																		
Гостининский . . . . .	102	2342		2326	102		13	42	123																																		
Волынский . . . . .	322	4164		4112	322		11	12	362																																		
Волынский . . . . .	382	4386		4111	382		1	26	190																																		
Ронский . . . . .	234	3620		36304	234		2	131	123																																		

# ВЪ ДОМОСТЬ

## ОУЩАСТВАМЪ И СЕЛЬСКОХОЗЯЙСТВЕННЫМЪ ОРУДІЯМЪ

### ВЪ ВАРШАВСКОЙ ГУБЕРНИИ

за 1896 г.

## У Б З Д Ы

	Число хозяйствъ			Въ дворянскихъ хозяйствахъ	Локомотивовъ	Конныхъ приводовъ	Молотилокъ	Сѣялокъ	Жатвенн. машинъ	Конныхъ граблей	Соломорѣзокъ	Косилокъ	Вѣялокъ	Сортировоч. для очистки хлѣба	Зерноотборниковъ	Въ участковыхъ хозяйствахъ	Локомотивовъ	Конныхъ приводовъ	Молотилокъ	Вѣялокъ	Зерноотборниковъ	Ручныхъ соломорѣзокъ
	Дворянскихъ	Участковыхъ	Всего																			
Блонскій . . . . .	234	36570	36804	234	5	131	152	91	2	95	39	1	1	—	—	8	—	7	5	—	—	5
Варшавскій . . . . .	385	4386	4771	385	7	59	160	58	4	56	—	2	66	20	4	244	—	25	35	60	—	—
Влоцлавскій . . . . .	255	4164	4419	255	11	131	268	166	6	201	162	5	—	—	—	—	—	—	—	—	—	—
Погонинскій . . . . .	108	5248	5356	108	13	72	153	58	1	59	161	1	19	2	—	—	—	—	—	—	—	—
Просецкій . . . . .	248	8188	8436	241	9	82	241	152	8	170	49	—	73	—	—	47	—	18	42	—	—	19
Кутновскій . . . . .	174	4206	4380	174	21	172	190	129	3	170	375	—	—	—	—	1040	1	18	56	2	—	1422
Ловичскій . . . . .	154	7830	7984	133	1	26	78	25	2	37	26	—	17	—	—	207	—	—	—	—	—	207
Нешавскій . . . . .	212	501	713	212	10	109	216	157	—	200	13	2	14	—	3	50	—	22	44	—	—	20
Новоминскій . . . . .	137	6529	6666	131	2	24	100	44	4	43	28	1	9	—	—	265	—	1	1	11	—	122
Плонскій . . . . .	177	2978	3155	177	7	40	183	96	7	100	14	—	29	14	9	351	1	43	91	8	1	325
Пугтукскій . . . . .	804	6835	7639	164	5	107	121	51	4	80	—	1	20	7	10	37	—	5	37	—	—	—
Радинскій . . . . .	99	6595	6694	99	—	43	75	34	3	44	28	—	2	59	20	177	—	2	8	38	10	171
Скерневицкій . . . . .	78	3458	3536	68	1	26	63	30	4	39	27	—	—	—	—	18	—	2	2	—	—	18
Сокачевскій . . . . .	97	4295	4392	96	4	108	101	56	—	60	32	—	23	14	17	249	—	88	85	16	17	165
Въ губерніи . . . . .	3162	101783	104945	2467	96	1130	2101	1147	48	1354	954	13	273	116	63	2693	2	231	409	135	28	1474



У В З Д Ы	У Р О Ж А И 1896 Г О Д А										Н О Р М А Л Ь Н Ы И У Р О Ж А И									
	Озимой ржи	Озимой пшеницы	Яровой ржи	Яровой пшеницы	Овса	Ячменя	Гречихи	Гороха	Остальн. яровыхъ	Картофеля	Озимой ржи	Озимой пшеницы	Яровой ржи	Яровой пшеницы	Овса	Ячменя	Гречихи	Гороха	Остальн. яровыхъ	Картофеля
Блонскій . . . . .	3	5,5	3	4	6,5	3	9	4	6,75	5	3,5	4,5	3	4	5	4,5	7	4	4,5	6
Варшавскій . . . . .	7	9	6	3,9	4,9	4,9	7	12	7	6	6	7	5	6	6	9	5	10	8	
Влодавскій . . . . .	7	8	3	5	5	5	2	4	4	3	7	4	6	6	6	3	4	5	5	
Гостынинскій . . . . .	6,2	8,1	—	—	7,2	6,4	4,1	5,75	4	4	6,15	—	—	6,15	6,2	3,8	4,5	4	5	
Гроецкій . . . . .	5	6	4	6	5	5	4	5	5	6	7	5	7	9	9	6	6	7	7	
Кулновскій . . . . .	7	7,5	—	—	8	7	4	—	—	6	7	7,5	—	7,5	7,5	4,5	6	—	5,5	
Ловичскій . . . . .	6	5,2	4	3	4,9	4,4	2,5	4	7,5	—	4,9	—	4	5	5,2	2,2	4,2	5,7	6,2	
Нешавскій . . . . .	7	10	—	—	5	2	3	6	—	3,9	7	8	—	5	5	4	5	—	5,4	
Новоминскій . . . . .	5,25	5,5	4	4	5,2	4,5	4,5	4,2	7	5,12	7	5	4	5	4,8	4	5	4	6,3	
Плонскій . . . . .	5,5	6	4,5	—	5,5	6,5	6	5,5	6	6	6	6	—	6,5	7	5	4,2	6	6	
Пуглускій . . . . .	5	5	6	5	5	5	2,5	5	5	2,5	5	5	5,5	5	5	3,5	4	4,5	4	
Радлинскій . . . . .	4	5	5	6	6	6	4	5	6	6	6	4	4	6	6	3	4	7	6	
Скервеняцкій . . . . .	7	7,5	5,25	3	4,65	4,75	5,25	4,25	4,25	4,5	5	4,25	4	5,2	5,25	3,75	4,75	3,85	4,5	
Сохачевскій . . . . .	5	6	4	5	6	5	3	5	4,5	4,5	5,5	5	6	5,5	6	3	4	4,5	5,5	
Средній вывозъ по губернии . . . . .	5,75	6,75	4,75	4	5,65	5	4,25	4,75	5,65	5,5	5,8	6,15	4,25	4,5	6	4,4	4,85	4,7	5,75	

№. 1010	Содержательск. и т. д.		Всего		Содержательск. и т. д.		Всего		Содержательск. и т. д.		Всего		Итого						
	Кол-во	Въдомост.	Кол-во	Въдомост.	Кол-во	Въдомост.	Кол-во	Въдомост.	Кол-во	Въдомост.	Кол-во	Въдомост.							
Содержательск.	39032	120	285	17	142	17	—	—	—	—	—	—	18000	110	33218	05	19921	50	
Скелетный	3118	180	330	—	8130	2	—	—	—	—	—	—	—	—	—	—	—	—	—
Большинство	3222	01	1804	100	—	—	—	—	—	—	—	—	—	—	—	—	—	—	—
Правда	40043	24	12810	115	—	—	—	—	—	—	—	—	—	—	—	—	—	—	—
Движок	12811	31	1280	183	—	—	—	—	—	—	—	—	—	—	—	—	—	—	—
Новинский	35303	100	3130	380	—	—	—	—	—	—	—	—	—	—	—	—	—	—	—
Наличный	3840	312	438	43	—	—	—	—	—	—	—	—	—	—	—	—	—	—	—
Цовский	12300	108	3140	321	—	—	—	—	—	—	—	—	—	—	—	—	—	—	—
Калновский	1318	103	5033	39	—	—	—	—	—	—	—	—	—	—	—	—	—	—	—
Лосиный	31100	181	038	130	—	—	—	—	—	—	—	—	—	—	—	—	—	—	—
Лосиный	38501	01	1301	03	4083	39	—	—	—	—	—	—	—	—	—	—	—	—	—
Ельнинский	32210	121	1105	502	—	—	—	—	—	—	—	—	—	—	—	—	—	—	—
Гейневский	4042	24	538	70	—	—	—	—	—	—	—	—	—	—	—	—	—	—	—
Елонский	10132	120	0805	24	—	—	—	—	—	—	—	—	—	—	—	—	—	—	—

**ВЪДОМОСТЬ**

**О ЛѢСАХЪ**

**ВАРШАВСКОЙ ГУБЕРНІИ**

за 1896 г.

ВР. АРХИВЪ

Итого по губернии 11100 380 1170 112 1800 112 3503 101 3503 101

Итого по губернии 11100 380 1170 112 1800 112 3503 101 3503 101

Итого по губернии 11100 380 1170 112 1800 112 3503 101 3503 101

Итого по губернии 11100 380 1170 112 1800 112 3503 101 3503 101

Итого по губернии 11100 380 1170 112 1800 112 3503 101 3503 101

Итого по губернии 11100 380 1170 112 1800 112 3503 101 3503 101

Итого по губернии 11100 380 1170 112 1800 112 3503 101 3503 101

Итого по губернии 11100 380 1170 112 1800 112 3503 101 3503 101

Итого по губернии 11100 380 1170 112 1800 112 3503 101 3503 101

Итого по губернии 11100 380 1170 112 1800 112 3503 101 3503 101

Итого по губернии 11100 380 1170 112 1800 112 3503 101 3503 101



ВѢДОМОСТЬ

О ФАБРИКАХЪ И ЗАВОДАХЪ

въ варшавской губерніи

за 1896 г.

№ п/п	Имя владельца	Видъ фабрики или завода	Производство		Средства производства		Средства потребления		Примечанія
			Въ 1895 г.	Въ 1896 г.	Земельныя участки	Земельныя участки	Земельныя участки	Земельныя участки	
1	Иванъ Ивановичъ	Заводъ по производству кирпича	1	1	1	1	1	1	Заводъ по производству кирпича, основанъ въ 1895 г.
2	Петръ Петровичъ	Заводъ по производству кирпича	1	1	1	1	1	1	Заводъ по производству кирпича, основанъ въ 1895 г.
3	Александръ Александровичъ	Заводъ по производству кирпича	1	1	1	1	1	1	Заводъ по производству кирпича, основанъ въ 1895 г.
4	Иванъ Ивановичъ	Заводъ по производству кирпича	1	1	1	1	1	1	Заводъ по производству кирпича, основанъ въ 1895 г.
5	Петръ Петровичъ	Заводъ по производству кирпича	1	1	1	1	1	1	Заводъ по производству кирпича, основанъ въ 1895 г.
6	Александръ Александровичъ	Заводъ по производству кирпича	1	1	1	1	1	1	Заводъ по производству кирпича, основанъ въ 1895 г.
7	Иванъ Ивановичъ	Заводъ по производству кирпича	1	1	1	1	1	1	Заводъ по производству кирпича, основанъ въ 1895 г.
8	Петръ Петровичъ	Заводъ по производству кирпича	1	1	1	1	1	1	Заводъ по производству кирпича, основанъ въ 1895 г.
9	Александръ Александровичъ	Заводъ по производству кирпича	1	1	1	1	1	1	Заводъ по производству кирпича, основанъ въ 1895 г.
10	Иванъ Ивановичъ	Заводъ по производству кирпича	1	1	1	1	1	1	Заводъ по производству кирпича, основанъ въ 1895 г.



Годь фабрик и заводов	г. Гродны		г. Варна		Гродзкий уезд		г. Вута		Гродзкий уезд		г. Ловеч		Львовский уезд		г. Новша		Новшаский уезд		г. Новохолевц		г. Калужск		
	Число фабрик и заводов	Сумма произведенных изделий	Число фабрик	Сумма произведенных изделий	Число фабрик	Сумма произведенных изделий	Число фабрик	Сумма произведенных изделий	Число фабрик	Сумма произведенных изделий	Число фабрик	Сумма произведенных изделий	Число фабрик	Сумма произведенных изделий	Число фабрик	Сумма произведенных изделий	Число фабрик	Сумма произведенных изделий	Число фабрик	Сумма произведенных изделий	Число фабрик	Сумма произведенных изделий	
<b>I. Производство текстиля-трикотажа и швейного машино.</b>																							
Фабрики шерстяная и шерстотканная	—	—	—	—	—	—	—	—	—	—	—	—	—	—	—	—	—	—	—	—	—	—	—
— хлопчатобумажная и льняная	—	—	—	—	—	—	—	—	—	—	—	—	—	—	—	—	—	—	—	—	—	—	—
— бумагопрядильная и вытолкающая	—	—	—	—	—	—	—	—	—	—	—	—	—	—	—	—	—	—	—	—	—	—	—
— текстильная и ленточная	—	—	—	—	—	—	—	—	—	—	—	—	—	—	—	—	—	—	—	—	—	—	—
— швейная и картонная	—	—	—	—	—	—	—	—	—	—	—	—	—	—	—	—	—	—	—	—	—	—	—
<b>II. Производство, обработка металла.</b>																							
Заводы литейные, железных изделий	—	—	—	—	—	—	—	—	—	—	—	—	—	—	—	—	—	—	—	—	—	—	—
Фабрики сельскохозяйственных машин	—	—	—	—	—	—	—	—	—	—	—	—	—	—	—	—	—	—	—	—	—	—	—
— физико-механическая и метеорологич. инструментов	—	—	—	—	—	—	—	—	—	—	—	—	—	—	—	—	—	—	—	—	—	—	—
<b>III. Производство, изготавливающие изделия химическим способом.</b>																							
Заводы кожевенные	—	—	—	—	—	—	—	—	—	—	—	—	—	—	—	—	—	—	—	—	—	—	—
— сифонные и мажорачные	—	—	—	—	—	—	—	—	—	—	—	—	—	—	—	—	—	—	—	—	—	—	—
— сапороновые	—	—	—	—	—	—	—	—	—	—	—	—	—	—	—	—	—	—	—	—	—	—	—
— газовые	—	—	—	—	—	—	—	—	—	—	—	—	—	—	—	—	—	—	—	—	—	—	—
Фабрики косметическ. изделий	—	—	—	—	—	—	—	—	—	—	—	—	—	—	—	—	—	—	—	—	—	—	—
— красок, клеев, лаков и млей красящих	—	—	—	—	—	—	—	—	—	—	—	—	—	—	—	—	—	—	—	—	—	—	—
— химическ. изделий	—	—	—	—	—	—	—	—	—	—	—	—	—	—	—	—	—	—	—	—	—	—	—
— азотнокислот. спичек	—	—	—	—	—	—	—	—	—	—	—	—	—	—	—	—	—	—	—	—	—	—	—
— уксусной эссенции	—	—	—	—	—	—	—	—	—	—	—	—	—	—	—	—	—	—	—	—	—	—	—
<b>IV. Производство, обрабатывающие химические продукты.</b>																							
Заводы фаянсовые и горшечные	—	—	—	—	—	—	—	—	—	—	—	—	—	—	—	—	—	—	—	—	—	—	—
— стекольные	—	—	—	—	—	—	—	—	—	—	—	—	—	—	—	—	—	—	—	—	—	—	—
— парфюмерные и черепичные	—	—	—	—	—	—	—	—	—	—	—	—	—	—	—	—	—	—	—	—	—	—	—
— кирпичные	—	—	—	—	—	—	—	—	—	—	—	—	—	—	—	—	—	—	—	—	—	—	—
Кременогосские заводы	—	—	—	—	—	—	—	—	—	—	—	—	—	—	—	—	—	—	—	—	—	—	—
Горючий кокс	—	—	—	—	—	—	—	—	—	—	—	—	—	—	—	—	—	—	—	—	—	—	—
<b>V. Производство, обрабатывающие дерево.</b>																							
Заводы лесопильные	—	—	—	—	—	—	—	—	—	—	—	—	—	—	—	—	—	—	—	—	—	—	—
Смола, склеивать, уголь	—	—	—	—	—	—	—	—	—	—	—	—	—	—	—	—	—	—	—	—	—	—	—
<b>VI. Производство, обрабатывающие пищевые продукты.</b>																							
Заводы сахарные	—	—	—	—	—	—	—	—	—	—	—	—	—	—	—	—	—	—	—	—	—	—	—
— винокурные	—	—	—	—	—	—	—	—	—	—	—	—	—	—	—	—	—	—	—	—	—	—	—
— водочно-ликерные	—	—	—	—	—	—	—	—	—	—	—	—	—	—	—	—	—	—	—	—	—	—	—
— пивоваренные и медоваренные	—	—	—	—	—	—	—	—	—	—	—	—	—	—	—	—	—	—	—	—	—	—	—
— спиртовые	—	—	—	—	—	—	—	—	—	—	—	—	—	—	—	—	—	—	—	—	—	—	—
— маслобойные	—	—	—	—	—	—	—	—	—	—	—	—	—	—	—	—	—	—	—	—	—	—	—
— солеваренные	—	—	—	—	—	—	—	—	—	—	—	—	—	—	—	—	—	—	—	—	—	—	—
— крахмальные и палеочные	—	—	—	—	—	—	—	—	—	—	—	—	—	—	—	—	—	—	—	—	—	—	—
Фабрики шпору	—	—	—	—	—	—	—	—	—	—	—	—	—	—	—	—	—	—	—	—	—	—	—
Паровая мукомольная мельница	—	—	—	—	—	—	—	—	—	—	—	—	—	—	—	—	—	—	—	—	—	—	—
Водяная и ветряная мельницы	—	—	—	—	—	—	—	—	—	—	—	—	—	—	—	—	—	—	—	—	—	—	—
<b>VII. Общественное производство.</b>																							
Фабрики кровельного железа	—	—	—	—	—	—	—	—	—	—	—	—	—	—	—	—	—	—	—	—	—	—	—
— пильные	—	—	—	—	—	—	—	—	—	—	—	—	—	—	—	—	—	—	—	—	—	—	—
— луговец и грабней	—	—	—	—	—	—	—	—	—	—	—	—	—	—	—	—	—	—	—	—	—	—	—
— крапаных	—	—	—	—	—	—	—	—	—	—	—	—	—	—	—	—	—	—	—	—	—	—	—
— перепончатых средств	—	—	—	—	—	—	—	—	—	—	—	—	—	—	—	—	—	—	—	—	—	—	—
— кожаных ремней	—	—	—	—	—	—	—	—	—	—	—	—	—	—	—	—	—	—	—	—	—	—	—
— коляжков и клеенки	—	—	—	—	—	—	—	—	—	—	—	—	—	—	—	—	—	—	—	—	—	—	—
— корзинная	—	—	—	—	—	—	—	—	—	—	—	—	—	—	—	—	—	—	—	—	—	—	—
— панночных пильных	—	—	—	—	—	—	—	—	—	—	—	—	—	—	—	—	—	—	—	—	—	—	—



Родъ фабрикъ и заводовъ		г. Сохачевъ	Сохачевскій уѣздъ		Всего по губерніи	
Число фабрикъ и заводовъ	Сумма произв.-дѣтельности	Число фабрикъ и заводовъ	Сумма произв.-дѣтельности	Число фабрикъ и заводовъ	Сумма произв.-дѣтельности	Число фабрикъ и заводовъ
<b>I. Производства прядильно-ткацкія и пичебумажное.</b>						
Фабрики шерстопрядильныя и шерсто-ткацкія . . . . .	—	—	—	—	—	11 3003206
„ льнопрядильныя и льноткацкія . . . . .	—	—	—	—	—	1 5899600
„ бумагопрядильныя . . . . .	—	—	—	—	—	1 250000
„ тесемочныя и ленточныя . . . . .	—	—	—	—	—	2 149000
„ пичебумажныя и картонныя . . . . .	—	—	—	—	—	3 2135140
<b>II. Производства, обрабатывающія металлы.</b>						
Заводы литейныя, желѣзныхъ издѣлій . . . . .	—	—	—	—	—	11 802050
Фабрики земледѣльческихъ машинъ . . . . .	—	—	—	—	—	8 107000
„ физико-механическихъ и метеорологич. инструментовъ . . . . .	—	—	—	—	—	1 16690
<b>III. Производства, изготовляющія издѣлія химическимъ способомъ.</b>						
Заводы кожевенныя . . . . .	1	950	1	—	—	17 396050
„ свѣчныя и мыловаренныя . . . . .	—	—	—	—	—	1 19870
„ салотопенныя . . . . .	—	—	—	—	—	3 48000
„ газовыя . . . . .	—	—	—	—	—	1 1746178
Фабрики косметическихъ издѣлій . . . . .	—	—	—	—	—	2 354500
„ красокъ, клея, лаковъ и маселъ . . . . .	—	—	—	—	—	7 348400
„ красильныя . . . . .	—	—	—	—	—	3 46220
„ химическихъ издѣлій . . . . .	—	—	—	—	—	1 100000
„ зажигательныхъ спичекъ . . . . .	—	—	—	—	—	1 11000
„ уксусной эссенціи . . . . .	1	800	1	—	—	4 143500
<b>IV. Производства, обрабатывающія ископаемые неметаллическіе продукты.</b>						
Заводы фаянсовые и горшечныя . . . . .	—	—	—	—	—	5 430000
„ стекольныя . . . . .	—	—	—	—	—	6 653500
„ изразцовыя и черепичныя . . . . .	—	—	—	—	—	7 124060
„ кирпичныя . . . . .	—	—	—	4	2100	8 1176570
Каменотесныя заведенія . . . . .	—	—	—	—	—	2 13930
Торфяныя копи . . . . .	—	—	—	—	—	12 87140
<b>V. Производства, обрабатывающія дерево.</b>						
Заводы лѣсопильныя . . . . .	—	—	—	2	40000	17 459720
Смола, скипидаръ, уголь . . . . .	—	—	—	—	—	1 1200
<b>VI. Производства, обрабатывающія питательные продукты.</b>						
Заводы сахарныя . . . . .	—	—	—	3	1925645	1670 20 11724675
„ винокуренныя . . . . .	—	—	—	—	—	29 57 1527430
„ водочно-ликерныя . . . . .	—	—	—	1	10470	6 6 155370
„ пивоваренныя и медоваренныя . . . . .	—	—	—	—	—	27 535783
„ сыроваренныя . . . . .	—	—	—	—	—	2 3300
„ маслобойныя . . . . .	1	8870	2	2	1990	4 48 180535
„ солеваренныя . . . . .	—	—	—	—	—	1 71400
„ крахмальные и паточныя . . . . .	—	—	—	1	6520	11 6 137720
Фабрики цикорія . . . . .	—	—	—	—	—	6 167900
Паровыя мукомольныя мельницы . . . . .	—	—	—	—	—	26 1637480
Водяныя и вѣтряныя мельницы . . . . .	1	1210	1	105	276150	131 1581 3179090
<b>VII. Смѣшанныя производства.</b>						
Фабрики кровельнаго толя . . . . .	—	—	—	—	—	3 143500
„ шляпныя . . . . .	—	—	—	—	—	1 150000
„ пуговицъ и гребней . . . . .	—	—	—	—	—	2 45000
„ карандашныя . . . . .	—	—	—	—	—	1 60000
„ перевязочныхъ средствъ . . . . .	—	—	—	—	—	1 101620
„ кожаныхъ ремней . . . . .	—	—	—	—	—	1 8000
„ козырьковъ и кленки . . . . .	—	—	—	—	—	1 10000
„ корзинныя . . . . .	—	—	—	—	—	1 18600
„ напиросныхъ гильзъ . . . . .	—	—	—	—	—	1 1200

Людск. количество (мужей и женщин)	Стоимость станков, машин и пр.	Стоимость сырых материалов	Стоимость произведенной продукции	Р а з л и ч н ы е	
				мужей	женщин
343	4233	146	30475	81236	1430
5	146	782	4890	10450	10450
82	728	15888	3400	10380	381
111	1505	1112	18334	23680	905
45	1112	80	33231	62803	9180
2	10	328	2503	580	328
109	932	35	32027	32043	10380
5	80	280	4043	10380	17380
192	3088	4273	88007	13280	13280
18	328	170	488	3380	3380
2	35	28	10000	3700	3700
691	2621	2030	2030	4288	4288
18	280	28	2870	4288	4288
45	4273	428	21480	228	228
738	20607	170	680	228	228
2	170	109	328	228	228
128	4233	109	228	228	228
28	170	109	228	228	228
88	2621	109	228	228	228
40	270	109	228	228	228
228	20607	109	228	228	228
2	170	109	228	228	228
3	180	109	228	228	228
3	135	109	228	228	228
838	18238	109	228	228	228
75	1040	109	228	228	228
3	203	109	228	228	228
81	2818	109	228	228	228
810	8238	109	228	228	228
11	485	109	228	228	228
10	80	109	228	228	228
1040	22820	109	228	228	228
38	688	109	228	228	228
328	2212	109	228	228	228
53	328	109	228	228	228
280	14287	109	228	228	228
178	1102	109	228	228	228
880	32446	109	228	228	228
11	125	109	228	228	228
110	2233	109	228	228	228
82	1203	109	228	228	228
84	590	109	228	228	228
38	2237	109	228	228	228
78	1109	109	228	228	228
138	4030	109	228	228	228
21	180	109	228	228	228
220	6118	109	228	228	228
3	85	109	228	228	228
14478	26212	26212	22828	22828	22828

**ВЪ ДОМОСТЬ**

**РЕМЕСЛЕННИКАМЪ**

**ВАРШАВСКОЙ ГУБЕРНІИ**

за 1896 г.

РЕМЕСЛЕННИКИ	Число (мастера и мастеровые)	Стоимость	Стоимость	Годовое производ- ство
		станков, сна- рядовъ и пр.	сырыхъ про- дуктовъ	
Р у б л е й				
Бондари . . . . .	343	4253	30475	81896
Бронзовщики . . . . .	5	146	562	1433
Вагочники . . . . .	52	726	4890	10420
Веревочники . . . . .	111	1565	15896	34010
Гвоздильщики . . . . .	45	1112	4820	10595
Гонтовщики . . . . .	2	10	120	334
Гончары . . . . .	109	695	13634	28690
Гребенщики . . . . .	5	60	180	905
Жестянщики . . . . .	192	3089	33251	65808
Золотыхъ дѣлъ мастера . . . . .	18	356	2203	6120
Зонтовщики . . . . .	2	35	125	530
Каменьщики . . . . .	691	3621	98027	226452
Каретники . . . . .	16	590	4042	8640
Кожевенники . . . . .	45	4278	24360	46480
Колесники . . . . .	736	20607	86007	178608
Колодезники . . . . .	7	170	486	1392
Кондиторы . . . . .	20	1258	10060	23650
Корзинщики . . . . .	205	1415	2030	37060
Котельщики . . . . .	13	965	2670	6208
Красильщики . . . . .	126	4258	21480	45880
Кровельщики . . . . .	28	170	680	2528
Кузнецы . . . . .	2120	115195	266890	557895
Малыры . . . . .	85	765	5282	26200
Мостильщики . . . . .	40	540	3868	10222
Мясники . . . . .	853	9018	965980	1276650
Ножовщики . . . . .	8	340	1105	2700
Органмейстеры . . . . .	2	180	410	1100
Оружейники . . . . .	4	135	285	320
Парикмахеры . . . . .	8	90	420	1606
Пекари . . . . .	638	18739	781485	991685
Переплетчики . . . . .	75	1040	4895	18000
Перчаточники . . . . .	3	205	459	900
Печники . . . . .	91	2619	11068	30460
Плотники . . . . .	610	8260	81296	156050
Подпильщики . . . . .	11	225	4685	2064
Позументщики . . . . .	10	80	562	1220
Портные . . . . .	1640	55856	298220	489860
Пряничники . . . . .	38	688	6794	14700
Сапожники . . . . .	3265	32125	440805	833890
Скорняки . . . . .	53	358	4107	11188
Слесари . . . . .	280	14867	33928	78920
Стекольщики . . . . .	179	1105	19675	32190
Столяры . . . . .	860	35646	131460	288865
Съдельщики . . . . .	11	185	1907	3812
Ткачи . . . . .	110	2323	25165	39620
Токари . . . . .	52	1506	6996	19250
Трубочисты . . . . .	84	560	223	14612
Цирульники . . . . .	88	2597	950	19000
Часовщики . . . . .	79	1769	3120	24080
Шапочники . . . . .	139	4030	24650	46095
Шляпочники . . . . .	21	180	2301	526
Шорники . . . . .	250	6418	46156	91620
Щеточники . . . . .	3	95	620	1080
Всего . . . . .	14479	367618	3536765	5904020

Привозная торговля

Города и уѣзды	Подпись		Уѣзды		Суббота	Средне-дневная		Всего
	Законный		Законный			Законный		
	М. П.	К. П.	М. П.	К. П.		М. П.	К. П.	
г. Казань	10	10	10	10	—	—	—	10
г. Симбирск	20	20	20	20	—	—	—	20
г. Ярославль	30	30	30	30	—	—	—	30
г. Нижний Новгород	40	40	40	40	—	—	—	40
г. Владимир	50	50	50	50	—	—	—	50
г. Муром	60	60	60	60	—	—	—	60
г. Суздаль	70	70	70	70	—	—	—	70
г. Коломна	80	80	80	80	—	—	—	80
г. Мытищи	90	90	90	90	—	—	—	90
г. Истринск	100	100	100	100	—	—	—	100
г. Звенигород	110	110	110	110	—	—	—	110
г. Подольск	120	120	120	120	—	—	—	120
г. Серпухов	130	130	130	130	—	—	—	130
г. Коломенск	140	140	140	140	—	—	—	140
г. Дзержинск	150	150	150	150	—	—	—	150
г. Мытищинск	160	160	160	160	—	—	—	160
г. Истринск	170	170	170	170	—	—	—	170
г. Звенигород	180	180	180	180	—	—	—	180
г. Подольск	190	190	190	190	—	—	—	190
г. Серпухов	200	200	200	200	—	—	—	200
г. Коломенск	210	210	210	210	—	—	—	210
г. Дзержинск	220	220	220	220	—	—	—	220
г. Мытищинск	230	230	230	230	—	—	—	230
г. Истринск	240	240	240	240	—	—	—	240
г. Звенигород	250	250	250	250	—	—	—	250
г. Подольск	260	260	260	260	—	—	—	260
г. Серпухов	270	270	270	270	—	—	—	270
г. Коломенск	280	280	280	280	—	—	—	280
г. Дзержинск	290	290	290	290	—	—	—	290
г. Мытищинск	300	300	300	300	—	—	—	300
г. Истринск	310	310	310	310	—	—	—	310
г. Звенигород	320	320	320	320	—	—	—	320
г. Подольск	330	330	330	330	—	—	—	330
г. Серпухов	340	340	340	340	—	—	—	340
г. Коломенск	350	350	350	350	—	—	—	350
г. Дзержинск	360	360	360	360	—	—	—	360
г. Мытищинск	370	370	370	370	—	—	—	370
г. Истринск	380	380	380	380	—	—	—	380
г. Звенигород	390	390	390	390	—	—	—	390
г. Подольск	400	400	400	400	—	—	—	400
г. Серпухов	410	410	410	410	—	—	—	410
г. Коломенск	420	420	420	420	—	—	—	420
г. Дзержинск	430	430	430	430	—	—	—	430
г. Мытищинск	440	440	440	440	—	—	—	440
г. Истринск	450	450	450	450	—	—	—	450
г. Звенигород	460	460	460	460	—	—	—	460
г. Подольск	470	470	470	470	—	—	—	470
г. Серпухов	480	480	480	480	—	—	—	480
г. Коломенск	490	490	490	490	—	—	—	490
г. Дзержинск	500	500	500	500	—	—	—	500
г. Мытищинск	510	510	510	510	—	—	—	510
г. Истринск	520	520	520	520	—	—	—	520
г. Звенигород	530	530	530	530	—	—	—	530
г. Подольск	540	540	540	540	—	—	—	540
г. Серпухов	550	550	550	550	—	—	—	550
г. Коломенск	560	560	560	560	—	—	—	560
г. Дзержинск	570	570	570	570	—	—	—	570
г. Мытищинск	580	580	580	580	—	—	—	580
г. Истринск	590	590	590	590	—	—	—	590
г. Звенигород	600	600	600	600	—	—	—	600
г. Подольск	610	610	610	610	—	—	—	610
г. Серпухов	620	620	620	620	—	—	—	620
г. Коломенск	630	630	630	630	—	—	—	630
г. Дзержинск	640	640	640	640	—	—	—	640
г. Мытищинск	650	650	650	650	—	—	—	650
г. Истринск	660	660	660	660	—	—	—	660
г. Звенигород	670	670	670	670	—	—	—	670
г. Подольск	680	680	680	680	—	—	—	680
г. Серпухов	690	690	690	690	—	—	—	690
г. Коломенск	700	700	700	700	—	—	—	700

ВЪ ДОМОСТЬ

О ДВИЖЕНІИ ПОСТОЯННАГО НАСЕЛЕНІЯ

ВАРШАВСКОЙ ГУБЕРНІИ

за 1896 г.





№	Имя	Средний балл		Средний балл	Имя	Средний балл		Средний балл	Имя	Средний балл		Средний балл	Имя	Средний балл		Средний балл	Имя	Средний балл		Средний балл	Имя	Средний балл		Средний балл	Имя	Средний балл		Средний балл	Имя	Средний балл		Средний балл																																
		1	2			1	2			1	2			1	2			1	2			1	2			1	2			1	2		1	2	1	2	1	2	1	2	1	2	1	2																				
		А	Б			А	Б			А	Б			А	Б			А	Б			А	Б			А	Б			А	Б		А	Б	А	Б	А	Б	А	Б	А	Б	А	Б	А	Б																		
1	Иванов	5.0	4.5	4.75	Петров	5.5	5.0	5.25	Сидоров	5.0	4.5	4.75	Смирнов	5.5	5.0	5.25	Иванов	5.0	4.5	4.75	Петров	5.5	5.0	5.25	Сидоров	5.0	4.5	4.75	Смирнов	5.5	5.0	5.25	Иванов	5.0	4.5	4.75	Петров	5.5	5.0	5.25	Сидоров	5.0	4.5	4.75	Смирнов	5.5	5.0	5.25	Иванов	5.0	4.5	4.75	Петров	5.5	5.0	5.25	Сидоров	5.0	4.5	4.75	Смирнов	5.5	5.0	5.25





## Лудского вѣроисповѣданія

Города и уѣзды	Родилось								Умерло				
	законныхъ			незаконныхъ			Всего			Умерло			
	м. п.	ж. п.	всего	м. п.	ж. п.	всего	м. п.	ж. п.	всего	м. п.	ж. п.	всего	
г. Бояне . . . . .	12	6	18	—	—	—	12	6	18	8	5	13	—
г. Милоновъ . . . . .	15	12	27	1	—	1	16	13	29	5	6	11	—
г. гмина Боянскаго у. . . . .	81	51	132	2	2	4	83	53	136	38	29	67	—
<i>Всего въ уѣздѣ</i> . . . . .	108	69	177	3	2	5	111	72	183	51	40	91	—
г. Новинъ-Дворъ . . . . .	47	26	73	—	—	—	47	26	73	49	12	61	—
г. Варшавскаго у. . . . .	135	141	276	5	6	11	140	147	287	56	56	112	—
<i>Всего въ уѣздѣ</i> . . . . .	182	167	349	5	6	11	187	173	360	105	68	173	—
г. Вдованскъ у. . . . .	13	7	20	—	—	—	13	8	21	7	6	13	—
г. Брескъ-Кулинскй . . . . .	8	4	12	—	—	—	9	4	13	—	—	—	—
г. Подвапскоу у. . . . .	108	69	177	3	2	5	9	8	17	7	7	14	—
<i>Всего въ уѣздѣ</i> . . . . .	20	19	49	1	2	3	31	20	51	14	13	27	—
г. Гостынинъ . . . . .	3	3	6	—	—	—	3	3	6	4	1	5	—
г. Гомбинъ . . . . .	5	7	12	—	—	—	5	7	12	4	5	9	—
г. Гостынинскаго у. . . . .	1	1	2	—	—	—	1	1	2	—	—	—	—
<i>Всего въ уѣздѣ</i> . . . . .	9	11	20	—	—	—	9	11	20	8	6	14	—
г. Гройны . . . . .	15	17	32	—	—	—	15	17	32	13	8	21	—
г. Варка . . . . .	2	8	10	3	—	3	5	11	16	—	—	—	—
г. Гродзкоу у. . . . .	23	43	66	7	—	7	33	42	75	21	21	42	—
<i>Всего въ уѣздѣ</i> . . . . .	50	62	112	3	—	3	53	26	115	35	35	69	—
г. Кутно . . . . .	47	30	77	—	—	—	47	30	77	5	3	8	—
г. Кушовскаго у. . . . .	19	17	36	—	—	—	19	17	36	9	8	17	—
<i>Всего въ уѣздѣ</i> . . . . .	66	47	113	—	—	—	66	47	113	14	11	25	—
г. Ловачъ . . . . .	20	13	33	—	—	—	20	13	33	14	7	21	—
г. Ловичскаго у. . . . .	7	4	11	—	—	—	7	4	11	3	6	9	—
<i>Всего въ уѣздѣ</i> . . . . .	27	17	44	—	—	—	27	17	44	17	13	30	—
г. Непла . . . . .	7	9	16	—	—	—	7	9	16	1	4	5	—
г. Неплачскаго у. . . . .	7	9	16	—	—	—	7	9	16	1	4	5	—
<i>Всего въ уѣздѣ</i> . . . . .	7	9	16	—	—	—	7	9	16	1	4	5	—
г. Новонисскъ . . . . .	42	16	58	—	—	—	42	16	58	7	9	16	—
г. Кладискоу у. . . . .	17	6	23	2	—	2	19	6	25	21	14	35	—
г. Новомиргороу у. . . . .	64	43	107	—	—	—	64	43	107	18	26	44	—
<i>Всего въ уѣздѣ</i> . . . . .	123	67	190	2	—	2	125	67	192	46	49	95	—
г. Плавскъ . . . . .	26	14	40	—	—	—	26	14	40	4	6	10	—
г. Загоричинъ . . . . .	15	7	22	—	—	—	15	7	22	13	9	22	—
г. Плавскаго у. . . . .	41	21	62	—	—	—	41	21	62	17	15	32	—
<i>Всего въ уѣздѣ</i> . . . . .	82	38	120	—	—	—	82	38	120	30	27	57	—
г. Пулавскъ . . . . .	52	13	65	—	—	—	52	13	65	31	17	48	—
г. Насельскъ . . . . .	4	4	8	—	—	—	4	4	8	4	6	10	—
г. Пулавскаго у. . . . .	33	25	57	—	—	—	33	25	57	33	16	49	—
<i>Всего въ уѣздѣ</i> . . . . .	88	38	126	—	—	—	88	38	126	60	37	97	—
г. Радзисинъ . . . . .	13	12	25	—	—	—	13	12	25	5	4	9	—
г. Радзисинскаго у. . . . .	30	29	59	—	—	—	30	29	59	16	17	33	—
<i>Всего въ уѣздѣ</i> . . . . .	42	41	84	—	—	—	43	41	84	21	21	42	—
г. Скервизинъ . . . . .	2	3	5	—	—	—	2	3	5	6	1	7	—
г. Скервизинскаго у. . . . .	4	5	9	—	—	—	4	5	9	2	2	4	—
<i>Всего въ уѣздѣ</i> . . . . .	6	8	14	—	—	—	6	8	14	3	3	6	—
г. Сохачевъ . . . . .	58	42	100	—	—	—	58	42	100	14	10	24	—
г. Сохачевскаго у. . . . .	12	11	23	—	—	—	12	11	23	3	3	6	—
<i>Всего въ уѣздѣ</i> . . . . .	70	53	123	—	—	—	70	53	123	17	19	36	—
<i>Въ городахъ</i> . . . . .	401	234	635	7	2	9	408	236	644	199	128	327	—
<i>Въ гминахъ</i> . . . . .	449	295	844	7	8	15	456	403	859	210	202	412	—
<i>Въ губерніи</i> . . . . .	850	629	1479	14	10	24	824	639	1503	409	330	739	—

В с е г о										Умерло			Родило + боемъ или мерло, члвкъ умерло
законныхъ			незаконныхъ			Всего			Умерло				
м. п.	ж. п.	всего	м. п.	ж. п.	всего	м. п.	ж. п.	всего	м. п.	ж. п.	всего		
28	15	43	2	4	6	30	19	49	20	18	38	8	+ 11
57	28	85	1	3	4	41	38	79	25	25	50	28	+ 29
87	837	1644	32	25	60	849	855	1704	517	531	1048	337	+ 656
88	878	1761	37	34	71	820	912	1732	652	574	1126	368	+ 690
61	50	111	1	3	4	62	53	115	62	56	98	21	+ 27
69	1817	3826	36	43	79	2045	1860	3905	508	546	1054	327	+ 2851
79	1867	3957	37	46	83	2107	1918	4026	570	572	1142	348	+ 2878
85	38	85	3	5	8	50	40	90	18	35	43	45	+ 50
86	48	96	1	4	5	42	37	79	17	18	35	14	+ 54
86	506	1066	17	16	33	517	522	1039	257	301	558	102	+ 451
86	580	1176	23	22	45	619	602	1221	322	344	666	221	+ 554
81	32	53	—	1	1	31	23	54	22	19	41	20	+ 13
84	37	71	2	2	4	36	39	75	19	15	34	4	+ 41
81	402	803	17	20	37	418	432	850	207	248	455	171	+ 285
86	461	727	19	23	42	455	454	909	243	282	525	196	+ 439
80	21	41	—	1	1	20	22	42	16	10	26	—	+ 16
81	10	17	3	—	3	10	10	20	7	11	18	22	+ 2
83	678	1303	17	21	38	642	699	1341	371	426	797	220	+ 544
82	709	1361	20	22	42	672	731	1403	394	447	841	282	+ 562
80	117	247	11	4	15	141	121	262	49	53	102	61	+ 169
80	447	897	21	28	49	471	475	946	359	362	721	205	+ 485
80	564	1144	32	32	64	612	596	1208	358	315	673	206	+ 325
88	31	89	—	—	—	53	31	89	44	30	74	27	+ 16
81	317	618	5	7	14	306	326	632	142	145	287	124	+ 245
89	348	707	6	5	14	354	357	711	43	38	81	30	+ 360
82	8	20	—	—	—	12	8	20	6	7	13	3	+ 7
82	488	1013	22	22	44	547	510	1057	25	26	51	183	+ 538
82	496	1033	22	22	44	559	518	1077	257	275	532	184	+ 545
83	21	67	—	—	—	26	21	67	9	10	6	6	+ 51
83	21	56	2	—	2	37	21	58	27	18	45	27	+ 13
84	368	741	3	10	13	376	378	754	168	169	337	141	+ 417
84	410	864	5	10	15	459	420	879	202	196	398	174	+ 481
89	66	125	3	4	7	62	70	132	35	34	69	15	+ 63
89	20	51	3	4	7	53	24	77	19	25	44	30	+ 43
89	358	768	13	12	25	453	370	823	199	238	437	211	+ 306
89	454	974	18	20	38	538	474	1012	253	317	570	256	+ 442
84	99	223	9	8	16	132	107	239	109	90	199	48	+ 40
84	3	9	—	—	—	6	3	9	7	5	12	5	— 3
89	232	529	9	13	22	305	246	551	146	151	297	100	+ 254
89	335	761	17	21	38	443	356	799	202	246	448	153	+ 291
89	16	35	—	1	1	19	17	36	11	10	21	9	+ 15
89	252	508	11	11	22	267	263	5					

Р о д н о к о с а	В е с т о										В е с т о		В е с т о		В е с т о	В е с т о	В е с т о	В е с т о	В е с т о	В е с т о																																																																																																																																																																																																																																																																																																																																																																																																																																																																																																																																																																																																																																																																																																																																																																																																																		
	В е с т о		В е с т о		В е с т о		В е с т о		В е с т о		В е с т о																																																																																																																																																																																																																																																																																																																																																																																																																																																																																																																																																																																																																																																																																																																																																																																																																											
	М. П.	Ж. П.	В. П.	Ж. П.	В. П.	Ж. П.	В. П.	Ж. П.	В. П.	Ж. П.	В. П.	Ж. П.																																																																																																																																																																																																																																																																																																																																																																																																																																																																																																																																																																																																																																																																																																																																																																																																																										
806	805	804	803	802	801	800	799	798	797	796	795	794	793	792	791	790	789	788	787	786	785	784	783	782	781	780	779	778	777	776	775	774	773	772	771	770	769	768	767	766	765	764	763	762	761	760	759	758	757	756	755	754	753	752	751	750	749	748	747	746	745	744	743	742	741	740	739	738	737	736	735	734	733	732	731	730	729	728	727	726	725	724	723	722	721	720	719	718	717	716	715	714	713	712	711	710	709	708	707	706	705	704	703	702	701	700	699	698	697	696	695	694	693	692	691	690	689	688	687	686	685	684	683	682	681	680	679	678	677	676	675	674	673	672	671	670	669	668	667	666	665	664	663	662	661	660	659	658	657	656	655	654	653	652	651	650	649	648	647	646	645	644	643	642	641	640	639	638	637	636	635	634	633	632	631	630	629	628	627	626	625	624	623	622	621	620	619	618	617	616	615	614	613	612	611	610	609	608	607	606	605	604	603	602	601	600	599	598	597	596	595	594	593	592	591	590	589	588	587	586	585	584	583	582	581	580	579	578	577	576	575	574	573	572	571	570	569	568	567	566	565	564	563	562	561	560	559	558	557	556	555	554	553	552	551	550	549	548	547	546	545	544	543	542	541	540	539	538	537	536	535	534	533	532	531	530	529	528	527	526	525	524	523	522	521	520	519	518	517	516	515	514	513	512	511	510	509	508	507	506	505	504	503	502	501	500	499	498	497	496	495	494	493	492	491	490	489	488	487	486	485	484	483	482	481	480	479	478	477	476	475	474	473	472	471	470	469	468	467	466	465	464	463	462	461	460	459	458	457	456	455	454	453	452	451	450	449	448	447	446	445	444	443	442	441	440	439	438	437	436	435	434	433	432	431	430	429	428	427	426	425	424	423	422	421	420	419	418	417	416	415	414	413	412	411	410	409	408	407	406	405	404	403	402	401	400	399	398	397	396	395	394	393	392	391	390	389	388	387	386	385	384	383	382	381	380	379	378	377	376	375	374	373	372	371	370	369	368	367	366	365	364	363	362	361	360	359	358	357	356	355	354	353	352	351	350	349	348	347	346	345	344	343	342	341	340	339	338	337	336	335	334	333	332	331	330	329	328	327	326	325	324	323	322	321	320	319	318	317	316	315	314	313	312	311	310	309	308	307	306	305	304	303	302	301	300	299	298	297	296	295	294	293	292	291	290	289	288	287	286	285	284	283	282	281	280	279	278	277	276	275	274	273	272	271	270	269	268	267	266	265	264	263	262	261	260	259	258	257	256	255	254	253	252	251	250	249	248	247	246	245	244	243	242	241	240	239	238	237	236	235	234	233	232	231	230	229	228	227	226	225	224	223	222	221	220	219	218	217	216	215	214	213	212	211	210	209	208	207	206	205	204	203	202	201	200	199	198	197	196	195	194	193	192	191	190	189	188	187	186	185	184	183	182	181	180	179	178	177	176	175	174	173	172	171	170	169	168	167	166	165	164	163	162	161	160	159	158	157	156	155	154	153	152	151	150	149	148	147	146	145	144	143	142	141	140	139	138	137	136	135	134	133	132	131	130	129	128	127	126	125	124	123	122	121	120	119	118	117	116	115	114	113	112	111	110	109	108	107	106	105	104	103	102	101	100	99	98	97	96	95	94	93	92	91	90	89	88	87	86	85	84	83	82	81	80	79	78	77	76	75	74	73	72	71	70	69	68	67	66	65	64	63	62	61	60	59	58	57	56	55	54	53	52	51	50	49	48	47	46	45	44	43	42	41	40	39	38	37	36	35	34	33	32	31	30	29	28	27	26	25	24	23	22	21	20	19	18	17	16	15	14	13	12	11	10	9	8	7	6	5	4	3	2	1	0

Уезды	Закарпатская губерния			Низская Подкарпатская губерния			Восточная Подкарпатская губерния			Всего				
	Куб. саж.	Куб. саж.	Куб. саж.	Куб. саж.	Куб. саж.	Куб. саж.	Куб. саж.	Куб. саж.	Куб. саж.	Куб. саж.	Куб. саж.	Куб. саж.		
Всего	20757	27050	88237	1057	2099	30811	28115	83328	251	892	10	14	892	892
В г. Галицкая	20372	24517	80789	802	220	27161	25708	82573	483	487	10	14	817	817
В г. Львовская	3162	2573	5728	170	130	818	2314	2709	6028	68	68	—	72	68
В г. Коломыйская	1515	1410	2631	32	43	1890	1483	3009	24	26	—	—	30	26
В г. Станиславская	1515	1410	2631	32	43	1890	1483	3009	24	26	—	—	30	26
В г. Бучацкая	1438	1300	2787	23	39	81	1480	1378	2328	24	26	—	21	26
В г. Тернопольская	1478	85	242	2	2	10	152	100	252	1	—	—	1	—
В г. Житомирская	1157	1073	2320	37	29	66	1194	1102	2296	19	21	—	—	42
В г. Киевская	1008	923	1921	23	24	59	1040	947	1987	16	18	—	—	30
В г. Черниговская	148	85	242	2	2	10	152	100	252	1	—	—	—	—
В г. Полтавская	2450	1928	4228	68	61	129	2808	2049	4357	48	42	—	—	58
В г. Харьковская	1920	1798	3728	49	51	100	1970	1849	3828	44	40	—	—	49
В г. Луганская	810	190	200	19	10	29	329	200	229	4	2	—	—	14
В г. Черкасская	1709	1650	3223	48	29	104	1722	1608	3329	15	17	—	—	42
В г. Киевская	1898	1224	2717	29	47	86	1422	1271	2693	10	12	—	—	23
В г. Киевская	812	226	222	9	9	18	221	222	222	2	—	—	—	2
В г. Киевская	2027	1818	3845	27	69	120	2094	1827	3981	27	26	—	—	23
В г. Киевская	1805	1657	3462	47	23	100	1822	1710	3592	22	22	—	—	31
В г. Киевская	322	181	222	20	20	40	222	222	222	—	—	—	—	—
В г. Киевская	1784	1728	3227	68	78	144	1822	1829	3681	23	23	—	—	30
В г. Киевская	1719	1702	3421	67	75	142	1722	1777	3522	21	22	—	—	30
В г. Киевская	1811	1729	3229	43	48	91	1824	1777	3621	42	43	—	—	33
В г. Киевская	1600	1248	2718	28	25	68	1222	1222	2444	12	12	—	—	40
В г. Киевская	1811	1729	3229	43	48	91	1824	1777	3621	42	43	—	—	33
В г. Киевская	1682	1222	2721	69	52	112	1722	1222	2444	12	12	—	—	34
В г. Киевская	248	210	210	8	8	16	210	210	210	2	—	—	—	8
В г. Киевская	2191	2002	4193	47	62	112	2222	2087	4309	40	30	—	—	20
В г. Киевская	192	102	207	12	6	12	202	111	212	4	—	—	—	8
В г. Киевская	2040	1786	3800	73	60	123	2112	1829	3929	2	31	—	—	69
В г. Киевская	1322	1012	2417	60	21	111	1822	1622	3444	24	22	—	—	50
В г. Киевская	208	121	229	13	9	22	221	100	221	2	—	—	—	10
В г. Киевская	2178	2020	4298	22	20	103	2201	2170	4371	18	42	—	—	47
В г. Киевская	1610	1242	2422	22	21	110	1622	1200	2822	22	22	—	—	22
В г. Киевская	2287	2120	4408	68	70	127	2422	2222	4644	42	22	—	—	78
В г. Киевская	2208	2022	4224	72	62	110	2221	2022	4243	22	22	—	—	72
В г. Киевская	181	122	222	22	14	27	204	172	376	2	—	—	—	2

**ВЪ ДОМОСТЬ**

**О РОДИВШИХСЯ**

**ВЪ ВАРШАВСКОЙ ГУБЕРНИИ**

за 1896 г.

У ъ з д ы	Законнорожден- ныхъ			Незаконнорож- денныхъ			Всего безъ мертво- рожденныхъ			Въ томъ числѣ было				Мертворожден- ныхъ		
										Двоевъ		Троевъ				
	мальч.	дѣвоч.	итого	мальч.	дѣвоч.	итого	мальч.	дѣвоч.	итого	мальч.	дѣвоч.	мальч.	дѣвоч.	мальч.	дѣвоч.	итого
<b>Блонскій уѣздъ.</b>																
Въ городахъ . . .	181	158	339	23	14	37	204	172	376	4	6	—	—	5	4	9
Въ гминахъ . . .	2206	2028	4234	75	65	140	2281	2093	4374	38	46	—	—	73	49	122
Всего . . .	2387	2186	4573	98	79	177	2485	2265	4750	42	52	—	—	78	53	131
<b>Варшавскій у.</b>																
Въ городахъ . . .	274	263	537	10	11	21	284	274	558	8	6	—	—	2	1	3
Въ гминахъ . . .	4429	4201	8630	248	235	483	4677	4436	9113	108	104	1	2	182	145	327
Всего . . .	4703	4464	9167	258	246	504	4961	4710	9671	116	110	1	2	184	146	330
<b>Влодавскій у.</b>																
Въ городахъ . . .	568	545	1113	27	26	53	595	571	1166	20	20	—	—	10	12	22
Въ гминахъ . . .	1610	1545	3155	56	54	110	1666	1599	3265	26	22	—	—	51	35	86
Всего . . .	2178	2090	4268	83	80	163	2261	2170	4431	46	42	—	—	61	47	108
<b>Гостынинскій у.</b>																
Въ городахъ . . .	208	151	359	13	9	22	221	160	381	3	3	—	—	10	7	17
Въ гминахъ . . .	1832	1615	3447	60	51	111	1892	1666	3558	24	28	—	—	59	50	109
Всего . . .	2040	1766	3806	73	60	133	2113	1826	3939	27	31	—	—	69	57	126
<b>Гроецкій у.</b>																
Въ городахъ . . .	192	105	297	13	6	19	205	111	316	4	6	—	—	6	2	8
Въ гминахъ . . .	2191	2002	4193	47	65	112	2238	2067	4305	40	30	—	—	80	49	129
Всего . . .	2383	2107	4490	60	71	131	2443	2178	4621	44	36	—	—	86	51	137
<b>Кутновскій у.</b>																
Въ городахъ . . .	246	210	456	19	10	29	265	220	485	8	10	—	—	5	1	6
Въ гминахъ . . .	1685	1536	3221	60	53	113	1745	1589	3334	34	40	—	—	34	34	68
Всего . . .	1931	1746	3677	79	63	142	2010	1809	3819	42	50	—	—	39	35	74
<b>Ловичскій у.</b>																
Въ городахъ . . .	211	183	394	15	13	28	226	196	422	1	5	—	—	4	4	8
Въ гминахъ . . .	1600	1546	4146	28	35	63	1628	1581	3209	42	38	2	7	60	49	109
Всего . . .	1811	1729	3540	43	48	91	1854	1777	3631	43	43	2	7	64	53	117
<b>Мешавскій у.</b>																
Въ городахъ . . .	65	51	116	1	1	2	66	52	118	2	—	—	—	—	—	—
Въ гминахъ . . .	1719	1702	3421	67	75	142	1786	1777	3563	21	23	—	3	51	30	81
Всего . . .	1784	1753	3537	68	76	144	1852	1829	3681	23	23	—	3	51	30	81
<b>Новоминовскій у.</b>																
Въ городахъ . . .	222	161	383	20	16	36	242	177	419	5	1	—	—	6	3	9
Въ гминахъ . . .	1805	1657	3462	47	53	100	1852	1710	3562	22	34	—	—	17	28	45
Всего . . .	2027	1818	3845	27	69	136	2094	1887	3981	27	35	—	—	23	31	54
<b>Плоцкій у.</b>																
Въ городахъ . . .	312	226	538	9	9	18	321	235	556	5	5	—	—	9	6	15
Въ гминахъ . . .	1393	1324	2717	39	47	86	1432	1371	2803	10	12	1	2	33	23	56
Всего . . .	1705	1550	3255	48	56	104	1753	1606	3359	15	17	1	2	42	29	71
<b>Пунтускій у.</b>																
Въ городахъ . . .	310	190	500	19	10	29	329	200	529	4	2	—	—	9	14	23
Въ гминахъ . . .	1930	1798	3728	49	51	100	1979	1849	3828	44	40	—	—	49	31	80
Всего . . .	2240	1988	4228	68	61	129	2308	2049	4357	48	42	—	—	58	45	103
<b>Радаминскій у.</b>																
Въ городахъ . . .	79	85	164	—	1	1	79	86	165	—	—	—	—	—	2	2
Въ гминахъ . . .	1436	1331	2767	35	42	77	1471	1373	2844	24	26	—	—	35	25	60
Всего . . .	1515	1416	2931	35	43	78	1550	1459	3009	24	26	—	—	35	27	62
<b>Сверневскій у.</b>																
Въ городахъ . . .	149	150	299	5	5	10	154	155	309	3	3	—	—	3	2	5
Въ гминахъ . . .	1008	923	1931	32	24	56	1040	947	1987	16	18	—	—	39	30	69
Всего . . .	1157	1073	2230	37	29	66	1194	1102	2296	19	21	—	—	42	32	74
<b>Сокачевскій у.</b>																
Въ городахъ . . .	148	95	243	5	5	10	153	100	253	1	1	—	—	6	—	6
Въ гминахъ . . .	1428	1309	2737	52	39	91	1480	1348	2828	34	36	6	—	54	26	80
Всего . . .	1576	1404	2980	57	44	101	1633	1448	3081	35	37	6	—	60	26	86
<b>По губернии:</b>																
Въ городахъ . . .	3165	2573	5738	179	136	315	3344	2709	6053	68	68	—	—	75	58	133
Въ гминахъ . . .	26272	24517	50789	895	889	1784	27167	25406	52573	483	497	10	14	817	604	1421
<b>Всего . . .</b>	<b>29437</b>	<b>27090</b>	<b>56527</b>	<b>1074</b>	<b>1025</b>	<b>2099</b>	<b>30511</b>	<b>28115</b>	<b>58626</b>	<b>551</b>	<b>565</b>	<b>10</b>	<b>14</b>	<b>892</b>	<b>662</b>	<b>1554</b>

Имя	Учрежденія											
	Мин. внутр. дѣлъ	Мин. юстиціи	Мин. финансовъ	Мин. просвѣщенія	Мин. земледѣлія и государственныхъ имуществъ	Мин. военнаго дѣла	Мин. морского дѣла	Мин. путей сообщения	Мин. народнаго просвѣщенія	Мин. юстиціи	Мин. финансовъ	Мин. просвѣщенія
1891	1200	1190	1275	1322	1371	1371	1371	1371	1371	1371	1371	1371
1892	1200	1190	1275	1322	1371	1371	1371	1371	1371	1371	1371	1371
1893	1200	1190	1275	1322	1371	1371	1371	1371	1371	1371	1371	1371
1894	1200	1190	1275	1322	1371	1371	1371	1371	1371	1371	1371	1371
1895	1200	1190	1275	1322	1371	1371	1371	1371	1371	1371	1371	1371
1896	1200	1190	1275	1322	1371	1371	1371	1371	1371	1371	1371	1371
1897	1200	1190	1275	1322	1371	1371	1371	1371	1371	1371	1371	1371
1898	1200	1190	1275	1322	1371	1371	1371	1371	1371	1371	1371	1371
1899	1200	1190	1275	1322	1371	1371	1371	1371	1371	1371	1371	1371
1900	1200	1190	1275	1322	1371	1371	1371	1371	1371	1371	1371	1371

**ВѢДОМОСТИ**

**О БЪ У М Е Р Ш И Х Ъ**

**ВЪ ВАРШАВСКОЙ ГУБЕРНІИ**

за 1896 г.

Наименование возрастов умерших	Январь		Февраль		Март		Апрель		Май		Итого	Август			Сентябрь		Октябрь		Ноябрь		Декабрь		ВСЕГО		
	МУЖ.	ЖЕН.	МУЖ.	ЖЕН.	МУЖ.	ЖЕН.	МУЖ.	ЖЕН.	МУЖ.	ЖЕН.		МУЖ.	ЖЕН.	МУЖ.	ЖЕН.	МУЖ.	ЖЕН.	МУЖ.	ЖЕН.	МУЖ.	ЖЕН.	МУЖ.	ЖЕН.	ВСЕГО	
до 1 месяца .....	190	189	163	160	179	129	171	116	156	128	147	172	224	175	200	150	170	163	202	155	219	156	2229	1812	4041
от 1 до 3 месяцев...	115	101	81	72	112	90	89	58	115	84	73	125	138	119	80	96	86	84	89	77	103	92	1237	1078	2305
от 3 до 6 месяцев...	115	97	76	73	84	73	84	63	96	73	107	134	160	117	99	73	71	46	84	57	84	69	1229	959	2188
от 6 мес. до 1 года ..	145	141	122	106	178	123	113	106	144	106	167	192	256	222	166	170	139	123	138	138	107	126	1879	1677	3556
от 1 года до 5 лет ..	307	234	239	230	243	266	219	208	224	225	237	304	368	312	290	298	293	285	290	287	319	261	3316	3116	6432
от 5 лет до 15 лет ..	101	130	85	95	105	121	122	101	85	87	84	97	89	100	79	88	101	104	117	107	118	111	1175	1240	2415
от 15 лет до 25 лет ..	62	76	64	69	81	67	93	65	68	64	69	60	56	65	49	66	70	71	73	64	58	77	827	820	1647
от 25 лет до 40 лет ..	69	88	63	83	55	86	70	73	61	73	65	65	61	82	59	68	70	72	64	81	69	85	759	930	1689
от 40 лет до 50 лет ..	49	54	50	40	49	43	44	46	43	57	47	35	67	34	35	35	38	38	50	28	47	47	547	485	1042
от 50 лет до 60 лет ..	84	95	54	60	87	80	72	59	63	59	50	45	50	45	48	44	69	65	70	62	63	72	760	732	1492
от 60 лет до 70 лет ..	82	83	77	90	65	86	61	65	77	58	63	44	57	62	64	62	62	57	63	82	96	85	843	829	1672
от 70 лет до 75 лет ..	56	65	52	49	39	51	42	49	41	40	36	24	41	35	29	37	38	48	50	62	40	50	496	545	1041
от 75 лет до 80 лет ..	51	67	38	51	50	53	50	43	32	34	38	25	37	30	35	39	35	26	38	39	47	54	476	479	955
от 80 лет до 85 лет ..	28	33	25	36	23	16	28	26	20	14	8	15	16	25	26	17	20	22	20	29	21	32	253	277	530
от 85 лет до 90 лет ..	14	18	9	17	16	22	10	19	7	8	3	14	13	8	4	6	9	13	11	14	15	15	119	164	283
от 90 лет до 95 лет ..	6	3	6	5	1	9	2	2	2	7	1	3	1	2	2	5	3	2	2	7	4	4	32	51	83
от 95 лет до 100 лет ..	2	1	—	5	3	5	3	1	1	4	2	1	3	2	1	2	2	6	2	4	—	8	21	41	62
от 100 лет до 101 года ..	—	—	—	1	1	—	—	—	—	—	—	—	1	—	—	—	—	1	1	—	—	1	3	3	6
от 101 года до 102 лет ..	—	1	—	—	1	—	—	—	—	—	—	—	—	—	1	—	—	—	—	—	—	—	1	2	3
от 102 лет до 103 лет ..	—	—	—	—	—	—	—	—	—	—	—	1	—	1	—	—	—	—	—	—	—	—	—	2	2
от 104 лет до 105 лет ..	—	—	—	—	—	—	1	—	—	—	—	—	1	—	1	—	—	—	—	—	—	—	1	2	4
от 106 лет до 107 лет ..	—	—	—	—	—	—	—	—	—	—	—	—	—	—	—	—	—	—	—	—	1	—	1	—	1
от 110 лет до 111 лет ..	—	—	—	—	—	—	—	—	—	—	—	—	—	—	—	—	—	—	—	—	—	1	—	1	1
<b>Всего.....</b>	<b>1477</b>	<b>1477</b>	<b>1204</b>	<b>1241</b>	<b>1371</b>	<b>1322</b>	<b>1272</b>	<b>1100</b>	<b>1235</b>	<b>1131</b>	<b>1199</b>	<b>1356</b>	<b>1639</b>	<b>1437</b>	<b>1267</b>	<b>1257</b>	<b>1285</b>	<b>1236</b>	<b>1364</b>	<b>1296</b>	<b>1411</b>	<b>1347</b>	<b>16188</b>	<b>15255</b>	<b>31443</b>

У ѣ з д ы	И з ѣ ч и с л а у м е р ш и х ѣ б ы л о :								
	Найденныхъ мертвыхъ тѣлъ			Скорострѣжно умершихъ			Самоубійць		
	муж.	жен.	итого	муж.	жен.	итого	муж.	жен.	итого
<b>Влоцкскій уѣздъ.</b>									
Въ городахъ . . . . .	1	—	1	—	1	1	—	—	—
Въ гминахъ . . . . .	8	3	11	4	2	6	4	1	5
Всего . . . . .	9	3	12	4	3	7	4	1	5
<b>Варшавскій уѣздъ.</b>									
Въ городахъ . . . . .	—	—	—	2	—	2	—	—	—
Въ гминахъ . . . . .	32	14	46	15	6	21	14	6	20
Всего . . . . .	32	14	46	17	6	23	14	6	20
<b>Влоцлавскій уѣздъ.</b>									
Въ городахъ . . . . .	6	—	6	1	—	1	1	—	1
Въ гминахъ . . . . .	9	4	13	1	—	1	—	—	—
Всего . . . . .	15	4	19	2	—	2	1	—	1
<b>Гостынинскій уѣздъ.</b>									
Въ городахъ . . . . .	3	1	4	—	—	—	—	—	—
Въ гминахъ . . . . .	7	4	11	1	—	1	—	—	—
Всего . . . . .	10	5	15	1	—	1	—	—	—
<b>Грозскій уѣздъ.</b>									
Въ городахъ . . . . .	—	—	—	—	—	—	1	—	1
Въ гминахъ . . . . .	8	1	9	—	2	2	—	1	1
Всего . . . . .	8	1	9	—	2	2	1	1	2
<b>Кутновскій уѣздъ.</b>									
Въ городахъ . . . . .	3	1	4	—	—	—	1	—	1
Въ гминахъ . . . . .	3	1	4	—	—	—	1	1	2
Всего . . . . .	6	2	8	—	—	—	2	1	3
<b>Ловичскій уѣздъ.</b>									
Въ городахъ . . . . .	7	3	10	—	—	—	—	—	—
Въ гминахъ . . . . .	5	6	11	1	—	1	—	—	—
Всего . . . . .	12	9	21	1	—	1	—	—	—
<b>Нешавскій уѣздъ.</b>									
Въ городахъ . . . . .	—	—	—	—	—	—	—	—	—
Въ гминахъ . . . . .	7	3	10	4	1	5	—	—	—
Всего . . . . .	7	3	10	4	1	5	—	—	—
<b>Новоминскій уѣздъ.</b>									
Въ городахъ . . . . .	2	1	3	—	—	—	—	—	—
Въ гминахъ . . . . .	13	3	16	4	—	4	1	2	3
Всего . . . . .	15	4	19	4	—	4	1	2	3
<b>Плоскскій уѣздъ.</b>									
Въ городахъ . . . . .	—	—	—	—	—	—	—	—	—
Въ гминахъ . . . . .	8	1	9	2	1	3	—	—	—
Всего . . . . .	8	1	9	2	1	3	—	—	—
<b>Пултускскій уѣздъ.</b>									
Въ городахъ . . . . .	2	—	2	1	1	2	—	—	—
Въ гминахъ . . . . .	5	4	9	4	1	5	2	—	2
Всего . . . . .	7	4	11	5	2	7	2	—	2
<b>Радиминскій уѣздъ.</b>									
Въ городахъ . . . . .	—	—	—	—	—	—	—	—	—
Въ гминахъ . . . . .	6	3	9	—	1	1	1	—	1
Всего . . . . .	6	3	9	—	1	1	1	—	1
<b>Скерневицскій уѣздъ.</b>									
Въ городахъ . . . . .	—	—	—	1	—	1	—	—	—
Въ гминахъ . . . . .	10	3	13	2	—	2	—	—	—
Всего . . . . .	10	3	13	3	—	3	—	—	—
<b>Сохачевскій уѣздъ.</b>									
Въ городахъ . . . . .	2	2	4	—	—	—	—	—	—
Въ гминахъ . . . . .	24	33	57	4	3	7	—	—	—
Всего . . . . .	26	35	61	4	3	7	—	—	—
<b>По губернии:</b>									
Въ городахъ . . . . .	26	8	34	5	2	7	3	—	3
Въ гминахъ . . . . .	145	83	228	42	17	59	23	11	34
<b>Всего . . . . .</b>	<b>171</b>	<b>91</b>	<b>262</b>	<b>47</b>	<b>19</b>	<b>66</b>	<b>26</b>	<b>11</b>	<b>37</b>

Всѣхъ жениховъ	Возрастъ жениховъ										
	свыше 00 лѣтъ	отъ 22 до 00 лѣтъ	отъ 20 до 22 лѣтъ	отъ 18 до 20 лѣтъ	отъ 16 до 18 лѣтъ	отъ 14 до 16 лѣтъ	отъ 12 до 14 лѣтъ	отъ 10 до 12 лѣтъ	отъ 8 до 10 лѣтъ	отъ 6 до 8 лѣтъ	отъ 4 до 6 лѣтъ
80	—	—	—	2	—	3	17	101	282	366	до 20 лѣтъ
330	—	—	—	4	5	18	127	474	1332	1940	отъ 20 до 22 лѣтъ
332	—	—	—	3	3	23	181	608	1281	1467	отъ 22 до 30 лѣтъ
113	1	—	—	3	16	20	121	122	403	367	отъ 30 до 35 лѣтъ
49	—	—	1	0	20	15	78	100	125	113	отъ 35 до 40 лѣтъ
30	—	—	—	11	31	32	67	69	26	27	отъ 40 до 45 лѣтъ
23	1	3	1	22	18	41	27	50	24	7	отъ 45 до 50 лѣтъ
18	2	5	8	23	14	45	22	20	18	1	отъ 50 до 55 лѣтъ
12	0	12	21	22	23	25	19	10	5	0	отъ 55 до 60 лѣтъ
112	39	28	—	—	—	—	—	—	—	—	Всѣхъ невѣстъ

**ВѢДОМОСТИ**

**I.**

числѣ браковъ съ показаніемъ возраста жениховъ и невѣстъ

**II.**

числѣ браковъ съ распределеніемъ по семейному положенію

**ВЪ ВАРШАВСКОЙ ГУБЕРНІИ**

за 1896 г.

**II.**

В а р ш а в с к а я				Общее число браковъ
Вдовы	Вдовы съ дѣтьми	Холостыя	Холостыя съ дѣтьми	
5	4	3	2	1
934	1214	478	882	1128

I.

Возрастъ жениховъ	Возрастъ невестъ											Всего жениховъ
	до 20 лѣтъ	отъ 20 до 25 лѣтъ	отъ 25 до 30 лѣтъ	отъ 30 до 35 лѣтъ	отъ 35 до 40 лѣтъ	отъ 40 до 45 лѣтъ	отъ 45 до 50 лѣтъ	отъ 50 до 55 лѣтъ	отъ 55 до 60 лѣтъ	свыше 60 лѣтъ		
до 20 лѣтъ . . . . .	399	282	101	17	3	—	2	—	—	—	—	804
отъ 20 до 25 лѣтъ . .	1540	1632	474	127	18	5	4	—	—	—	—	3800
отъ 25 до 30 лѣтъ . .	1467	1531	606	161	52	9	3	—	—	—	—	3828
отъ 30 до 35 лѣтъ . .	367	403	192	121	29	16	2	—	—	—	1	1131
отъ 35 до 40 лѣтъ . .	113	135	100	76	45	20	9	1	—	—	—	499
отъ 40 до 45 лѣтъ . .	27	56	69	67	38	31	11	2	—	—	—	301
отъ 45 до 50 лѣтъ . .	7	34	50	53	41	18	22	1	3	1	—	230
отъ 50 до 55 лѣтъ . .	4	18	20	32	49	24	23	8	5	2	—	188
отъ 55 до 60 лѣтъ . .	5	10	19	21	25	33	32	21	12	9	—	187
свыше 60 лѣтъ . . . .	1	5	9	16	22	36	44	36	38	26	—	233
<b>Всего невестъ . . . . .</b>	<b>3930</b>	<b>4106</b>	<b>1640</b>	<b>691</b>	<b>322</b>	<b>192</b>	<b>152</b>	<b>69</b>	<b>58</b>	<b>39</b>	<b>—</b>	<b>11199</b>

II.

Общее число бра- новъ	В ъ т о м ѣ ч и с л ѣ			
	Холостыхъ съ дѣвцами	Холостыхъ съ вдовами	Вдовцовъ съ дѣвцами	Вдовцовъ съ вдовами
1.	2.	3.	4.	5.
11199	8852	479	1244	624

ВѢДОМОСТЬ

постояннаго, непостояннаго, отсутствующаго и наличнаго населенія

Варшавской губерніи

за 1896 г.

Table with multiple columns and rows, containing population statistics for various districts and categories. The text is mirrored and difficult to read due to the image quality and orientation.

Города и селения	Постоянно населе- нные			Непостоянного на- селения			всех, постоянно и непостоянного			Отдельного постоянного на- селения			Начального посо- ленного			Всего начального, постоянного и непостоянного населения			
	муж.	жен.	итого	муж.	жен.	итого	муж.	жен.	итого	муж.	жен.	итого	муж.	жен.	итого	муж.	жен.	итого	
	<b>Баловский уезд.</b>																		
Гор. Балое . . . . .	992	992	1984	640	518	1158	1507		1507	3199	888	358	904	957	1544	1472		3016	
Гор. Милоний . . . . .	3108	3229	6337	724	743	1467	387		387	1604	1528	1604	1797		2540			4289	
Сельс. Бисоляны . . . . .	1718	1917	3635	603	694	1297	2611		2611	4932	904	1063	814	954	1417	1548		2965	
Сельс. Геленот . . . . .	2884	3043	5927	636	404	1040	1997		1997	602	520	2282	3523		2918			5845	
Градскыя . . . . .	6251	6538	12789	710	411	1121	879		879	6904	1064	436	381	617	6330			13088	
Усадья . . . . .	4070	4464	8534	347	180	527	4674		4674	9061	1039	950	3931	3514	3378			7904	
Жидарскыя . . . . .	5556	5682	11239	9402	11571	20973	6858		17454	32413	1129	1329	4458	4654	13873			30062	
Касен . . . . .	3265	4792	9657	245	251	496	5046		5046	1189	812	3066	3390		3441			7542	
Макошь . . . . .	4492	4639	9131	454	411	865	5104		10920	485	428	4007	4236		4441			8677	
Пасен . . . . .	3250	3516	6766	429	615	1044	7809		1420	1380	1300	2185	2241		2271			4999	
Пецары . . . . .	3728	3766	7494	484	492	976	6468		1150	1191	1576	1575	2060		2067			4127	
Радковскыя . . . . .	3626	3723	7349	545	547	1092	4659		9410	1150	1030	2376	2988		3629			7230	
Раделица . . . . .	3877	3910	7787	618	620	1238	486		4530	1655	1659	2572	2351		2871			5741	
Скуды . . . . .	2708	2815	5523	334	289	623	3104		6146	727	649	1981	2166		2315			4770	
Итого по Баловскому уезду . . . . .	49418	52424	101842	16870	18127	34997	70551		136830	18459	12968	36959	39516		52829			57649	110472
<b>Варшавский уезд.</b>																			
Гор. Новый Двор . . . . .	2938	3116	6054	355	243	598	3359		6552	240	134	3688	2983		3053			6225	6278
Сельс. Бяло . . . . .	1880	2102	3982	255	191	446	2293		4428	182	164	2698	1938		1953			2129	4084
Бруно . . . . .	7796	8385	16091	3318	3428	6746	11183		22832	296	305	7408	8182		10721			11610	22321
Вязерь . . . . .	2614	2871	5485	330	439	769	3382		6906	569	262	2045	2611		2875			3100	5975
Вилово . . . . .	4209	4638	8847	419	301	720	4939		9567	710	772	3499	3966		3918			4167	8085
Гура . . . . .	2718	2841	5559	155	117	272	2968		5821	372	198	2446	2643		2760			5361	
Еспера . . . . .	2875	2889	5764	306	293	600	2582		5823	446	424	2129	2165		2495			3458	4553
Зворув . . . . .	2053	2213	4266	325	340	665	4939		6673	1587	1539	3177	1712		1879			2591	
Зембова . . . . .	1562	1674	3237	426	376	802	3959		2050	4019	366	257	1177	1417	1609			1793	3296
Млаотин . . . . .	4248	4818	9066	2715	3234	5949	7742		14619	1858	1111	2704	3407		5430			7231	12859
Мокотув . . . . .	3416	4293	7709	2457	2740	5197	4592		9088	5008	1938	5946	1938		5347			10330	16330
Мокотув . . . . .	2774	2867	5641	282	387	669	3254		6310	526	253	2248	2512		2670			2809	4429
Нововишня . . . . .	3184	3178	6362	154	256	410	2431		4752	442	400	1721	1778		1875			3394	3909
Новотор . . . . .	2623	2844	5467	564	404	968	3019		6066	454	267	800	2088		2478			2712	5183
Одзоров . . . . .	2111	2204	4310	200	195	395	2499		4815	609	702	1602	1902		1707			1703	3504
Прушков . . . . .	2831	3017	5848	2755	2572	5327	5589		11175	893	534	2148	2488		4009			5055	9953
Пясечно . . . . .	1430	1489	2919	230	210	440	1699		2959	233	1180	1257	1400		1467			2867	4082
Фальсиг . . . . .	2981	2654	5635	309	310	619	2964		9554	652	232	2988	2132		2398			2442	4849
Чисте . . . . .	4420	5037	9457	7289	7783	15072	24529		658	640	3763	4538	11051		12316			23267	
Чонковскыя . . . . .	3877	3216	6693	253	255	508	3571		7291	806	918	2511	2988		3764			2653	5417
Явошня . . . . .	2913	2974	5887	1018	629	1647	4635		866	444	2596	2539	2654		3299			6732	
Итого по Варшавскому уезду . . . . .	62012	69222	128234	25660	24193	49853	90415		179087	11350	9946	50082	56276		76322			80495	156791
<b>Влодавский уезд.</b>																			
Гор. Влодавскыя . . . . .	6922	8184	15106	3124	4019	7143	12203		22259	1044	805	5878	7379		6922			8194	15106
Гор. Брест-Кувсий . . . . .	882	1046	1929	460	350	810	1396		2739	172	116	710	930		883			1046	1929
Сельс. Вуржухо . . . . .	1856	2222	4078	187	88	275	2310		4633	562	174	1293	2047		1856			2222	4078
Добшино . . . . .	3569	2695	6264	139	129	268	1692		3427	237	219	2192	2375		2569			2695	5174
Клуба . . . . .	1834	1947	3781	891	749	1640	2686		5421	915	873	919	1074		1824			1947	3781
Коваль . . . . .	3571	3777	7348	291	189	480	3966		7285	669	714	2911	3062		3571			3777	7348
Лещи . . . . .	1837	1797	3634	426	395	821	2199		4453	540	1759	1457	1837		1837			1797	3634
Ловис . . . . .	2103	2227	4331	758	610	1368	3832		7693	1211	899	1892	2411		3173			3227	4331
Мужково . . . . .	3172	2169	4341	627	659	1286	2818		5069	1048	1196	1110	1110		2105			2169	4341
Прядечь . . . . .	2933	3539	6472	607	454	1061	4848		7584	1715	2104	2414	2414		2933			3539	6472
Полново . . . . .	3993	3993	7986	316	347	663	4042		8083	874	2095	3119	3119		3993			3993	7986
Пясен . . . . .	4912	4569	9481	2374	2508	4882	9867		13253	1134	1186	2678	3199		4122			4569	8371
Силковскыя . . . . .	2948	4120	7068	323	169	492	4259		8551	620	587	3328	3552		3843			4120	7068
Фальборскыя . . . . .	1818	1769	3587	229	112	341	1873		4912	213	176	1542	1818		2378			1769	3587
Ходеш . . . . .	3233	3505	6738	621	587	1208	4092		7996	253	453	2930	3053		3283			3505	6738
Итого по Влодавскому уезду . . . . .	43649	47285	90934	11483	11355	22838	58610		119772	10178	8680	32471	38605		43649			47285	90934

Города и с/пгт	Постоянно население						Непостоянно население			Организованного постоянного населения			Планируемого постоянного населения		Всего наличного, постоянного и непостоянного населения	
	муж.		жен.		итого	муж.		жен.		итого	муж.		жен.		итого	итого
	муж.	жен.	муж.	жен.		муж.	жен.	муж.	жен.							
<b>Гостынский уезд.</b>																
Гор. Гостыни	3671	2844	5317	559	321	220	2967	6197	320	80	2445	2557	3004	2878	5882	
Гор. Гомбей	3009	3945	6087	294	231	323	3378	6712	146	738	2193	2209	2457	2621	5108	
Галич. Добраполье	2575	2170	5286	127	169	202	2879	5591	655	571	1920	2129	2901	2139	4999	
Дунаев.	4518	4262	9780	750	640	595	500	11900	1424	1046	3894	3916	4174	4556	8730	
Домж.	2374	2474	4848	154	121	165	2009	3922	1092	885	1852	1934	1901	2015	3916	
Жернов.	4055	4133	8188	199	163	154	4296	8560	1046	685	3069	2448	2908	2448	5356	
Юзев.	2394	2377	4671	368	383	352	3709	5322	624	599	1670	1778	1938	2161	4099	
Паньск.	4349	4243	8768	231	179	166	4582	4978	1031	635	3334	3765	3965	4337	8302	
Пат.	4568	4724	9282	552	575	5109	5379	10409	1438	1991	2415	2738	3008	3445	6453	
Семинск.	3507	3777	7284	246	165	173	3942	7695	556	406	2861	3371	3197	3546	7133	
Сергиев.	2240	2485	4928	299	256	236	2714	6260	298	292	1892	2166	2375	2422	4700	
Сулба.	3283	3658	7244	418	408	380	4083	8070	418	348	2171	2367	2589	3715	7304	
Тероп.	2138	2178	4316	148	97	286	2275	4561	496	527	1642	1651	1790	1748	3538	
Циань. Костелань	4332	4988	8715	247	232	179	4615	9194	307	242	4025	4141	4272	4373	8645	
<b>Итого по Гостынской уезде</b>	<b>46556</b>	<b>47933</b>	<b>94488</b>	<b>4914</b>	<b>4340</b>	<b>469</b>	<b>62273</b>	<b>103742</b>	<b>10852</b>	<b>9074</b>	<b>35703</b>	<b>38559</b>	<b>40617</b>	<b>42199</b>	<b>82816</b>	
<b>Гроецкий уезд.</b>																
Гор. Гройцы	2365	2555	4920	130	26	185	2581	5076	451	150	1914	2405	2895	2555	4920	
Гор. Верза	2536	2551	5147	429	359	325	2940	5995	445	387	2141	2164	2680	2523	5103	
Галич. Бондари	3817	4021	7938	432	364	379	4268	8664	974	321	1713	2090	3060	3024	7084	
Городе.	3598	3765	7363	598	637	1196	4392	8588	1100	1175	2489	2950	3087	3127	6214	
Ильск.	2741	2740	5481	351	387	392	3067	6169	932	825	1899	1915	2160	2242	4402	
Погордан.	2135	2231	4406	561	557	590	2318	4514	402	988	1322	1242	1794	1530	3324	
Тора. Кавалары	1221	1209	2420	132	94	243	2393	4046	847	334	1864	1815	1496	1909	3405	
Тора. Дралев.	2576	2769	5545	1069	1052	1855	3891	7888	1194	1368	1882	1401	2391	2433	4824	
Тора. Кобыль.	3274	3218	6492	728	495	623	4572	9815	628	488	2044	2580	3427	3375	6747	
Ковнарск.	4233	4509	8842	340	363	373	4572	9286	859	701	3263	3908	5098	4711	9809	
Ковнар.	3204	3201	6405	118	128	327	2419	4738	558	514	1646	1777	1759	1905	3664	
Коне. Коне	3398	3509	6952	559	968	898	8711	1881	1580	1912	2030	2763	2938	5700		
Коне. Коньки	2827	2743	5509	278	271	143	4468	7838	815	795	2421	2874	2946	3644	6590	
Леховиц.	2430	2531	4951	509	521	929	3052	6981	948	995	1427	1536	1581	2057	2638	
Лис.	2393	2453	4846	505	389	398	2842	5740	1032	1053	1361	1400	1866	1789	3655	
Могилев.	1997	2069	4068	373	273	270	2822	4692	353	178	1664	1851	1937	2154	4091	
Новая-Вес.	2767	2876	5638	750	734	907	2610	7117	1498	1561	1259	1315	2009	2049	4058	
Промис.	1968	2051	4019	659	753	827	2804	5421	838	952	1120	1099	1759	1852	3611	
Рыск.	4132	4203	8335	311	198	143	3401	6844	715	367	2417	2536	2728	3034	5762	
Угров.	3684	3919	7503	269	294	363	4108	8056	700	230	2864	2489	2828	2772	7026	
Угровск.	2377	2351	4728	295	116	582	2467	5049	481	437	1896	1914	2110	2036	4131	
Ясенск.	2726	2994	5720	316	518	642	3812	6554	826	581	1900	2413	2216	2931	5147	
<b>Итого по Гроецкому уезду</b>	<b>61963</b>	<b>64329</b>	<b>126922</b>	<b>9748</b>	<b>9367</b>	<b>9711</b>	<b>73696</b>	<b>145407</b>	<b>18174</b>	<b>10650</b>	<b>48779</b>	<b>53537</b>	<b>58307</b>	<b>57646</b>	<b>111183</b>	
<b>Кутловский уезд.</b>																
Гор. Кутло	4992	6290	10272	896	486	388	5766	11654	421	272	4571	5008	5407	5494	10901	
Галич. Бале	3813	3836	7649	357	357	709	3858	7852	487	345	2125	2321	3482	3538	7020	
Велиц.	2993	2933	5926	309	253	709	3858	8188	392	303	1901	2178	2219	2316	4535	
Велиц. Добраполье	2890	2530	5100	62	51	142	2571	6213	330	10	2350	2400	2412	2451	4863	
Велиц. Желань	4120	5540	10660	1760	1575	700	7015	14015	721	600	4399	4940	6179	6515	12694	
Велиц. Кривониколье	3739	3992	7432	218	123	209	3246	5783	304	17	204	2458	2938	2632	5570	
Кривоник.	5751	4877	9628	298	257	949	5194	10183	707	754	4044	4123	4342	4380	8722	
Кутло.	3888	4043	7931	1024	739	112	4528	9744	1396	1063	2692	2940	3616	3769	7385	
Мельск.	2965	3908	6873	574	782	629	3276	6320	376	700	2099	2358	2561	2659	5220	
Орлов.	3248	3370	6618	719	740	967	4110	8077	1464	1452	1794	1918	2053	2658	5161	
Плещи. Добраво	2296	2314	4612	188	151	346	2465	4901	444	239	1854	2085	1992	2326	4228	
Рудно.	3536	3288	6824	463	265	919	2651	5776	545	2013	2052	2176	2216	2389	4871	
Сели.	8550	8575	17125	1432	1353	682	10328	20109	662	268	3888	4620	4920	5099	9988	
<b>Итого по Кутловскому уезду</b>	<b>44292</b>	<b>45667</b>	<b>89959</b>	<b>8270</b>	<b>7170</b>	<b>682</b>	<b>62537</b>	<b>105699</b>	<b>8311</b>	<b>6682</b>	<b>35981</b>	<b>38736</b>	<b>42821</b>	<b>45905</b>	<b>90156</b>	

Города и с/пгт	Поселения городского типа	Поселения городского типа			Неносителем населения, постоянного и временного			Отсутствующего постоянного населения			Наличия населения		Всего наличного, постоянного и временного населения		
		лица			лица			лица			населения		лица		
		муж.	жен.	итого	муж.	жен.	итого	муж.	жен.	итого	муж.	жен.	муж.	жен.	итого

**Ловицкий уезд.**

Гор. Ловичь	4413	4497	8910	880	561	392	5068	10360	747	409	3666	4095	4655	4656	9211
Гимназ. Бельск	3151	3385	6536	155	111	306	3496	6802	807	617	2564	3768	4458	4458	8916
Боньскъ	5275	5204	10479	368	316	743	5920	11163	509	693	4366	4511	4724	4723	9631
Бжализа	4730	4639	9369	640	410	1070	5239	10099	902	486	4228	4443	4808	4753	9561
Добжиньск	3754	3698	7452	365	219	617	5917	12034	438	127	581	5571	5694	5730	11424
Бябаро	6245	5890	12135	86	123	330	6013	12343	1822	1277	4923	4613	5008	4736	9744
Ковнина	4823	4556	9179	257	103	680	4659	9539	788	394	3825	3862	4082	3965	8047
Лосицк	6022	6036	12058	240	174	682	6967	14722	1297	991	5325	6093	5565	5809	11424
Лосицк	2880	3223	6203	401	399	821	3722	7003	496	375	2884	2945	2789	2847	6133
Неборувъ	2911	2951	5862	83	65	294	3016	6116	1125	851	1786	2100	1859	2165	4024
<b>Итого въ Ловицкомъ уездѣ</b>	<b>48604</b>	<b>47110</b>	<b>95828</b>	<b>3481</b>	<b>2451</b>	<b>6085</b>	<b>49500</b>	<b>95555</b>	<b>8516</b>	<b>6513</b>	<b>38088</b>	<b>40506</b>	<b>41569</b>	<b>42887</b>	<b>84556</b>

**Нешавский уезд.**

Гор. Нешава	1857	2026	3892	286	245	1143	2380	4433	692	451	1165	1684	1451	1829	3280
Гимназ. Богумица	2352	3478	6730	387	376	830	3854	7493	702	609	2655	2889	2937	3245	6182
Бовдолово	3303	3399	6702	377	312	880	3711	7391	1825	1022	1978	2377	2355	2859	5944
Белскъ	2872	2788	5657	540	613	1122	3398	6610	1941	1258	1531	1821	2071	2140	4211
Бельскъ	3108	2882	5995	1897	1845	4000	4727	9727	801	777	3022	2105	4199	3950	8149
Осцитина	4558	5180	9738	679	738	1407	5918	11185	542	442	4046	4738	4725	5476	10301
Пятерковъ	3004	3029	6033	107	80	311	3109	6220	325	284	2979	2745	2780	2825	5601
Радзевъ	3833	3252	6785	694	634	1327	3886	8113	735	616	3798	3636	3492	3370	6762
Радзевскъ	3378	3324	6702	248	271	536	3595	7221	675	468	3703	3986	3951	3137	6088
Пятерковъ	2979	3061	6040	278	298	627	3359	6616	529	530	2459	2631	2728	2829	5585
Сеняга	2001	3657	7258	375	269	707	3926	7902	723	614	2873	3043	3258	3213	6471
Сулжано	4008	4292	8300	831	924	1829	5210	10045	760	614	3248	3978	4009	4602	8711
Стараво	3409	3481	6896	646	348	1034	3824	7575	668	526	2741	2958	3887	3299	6686
Чавчиньск	2054	3072	6100	363	414	887	3486	6778	629	471	2908	2901	2668	3015	5673
<b>Итого въ Нешавскомъ уездѣ</b>	<b>45621</b>	<b>46927</b>	<b>92448</b>	<b>7688</b>	<b>7362</b>	<b>15090</b>	<b>64289</b>	<b>107438</b>	<b>10147</b>	<b>8071</b>	<b>35374</b>	<b>38256</b>	<b>43082</b>	<b>45618</b>	<b>88500</b>

**Новоминский уезд.**

Гор. Новоминскъ	2043	2129	4171	343	351	395	2510	4895	503	414	1539	1715	1832	2066	3875
Гор. Клаузинъ	4834	5379	10213	121	80	365	5459	10514	1790	1697	3148	3028	3265	3763	7027
Гимназ. Бялвова	3761	2812	7573	544	505	990	4217	8622	1112	822	2649	2990	3193	3495	6688
Гавлица	3041	3128	6219	495	278	827	2466	6982	630	231	2521	2847	3007	3125	6132
Дембе-Вельскъ	2453	2538	4990	128	113	380	2651	5231	290	383	2162	2155	2290	2290	4588
Иновъ	1650	1631	3221	12	6	602	1637	3239	96	53	1494	1579	1500	1686	3091
Ковалъ	4124	4288	8302	282	169	680	4427	8338	285	144	3829	4124	4121	4283	8404
Кудавьск	3145	3884	7629	91	131	388	4015	7851	509	214	2678	3079	3468	3901	7387
Ладзвъ	2202	2253	4455	230	239	422	2492	4914	453	488	1749	1758	1969	2007	3972
Луковецъ	3592	3686	7278	815	731	1607	4417	8524	283	271	3230	3415	3445	4146	8191
Лясковъ	1036	1182	2219	68	57	194	1140	2244	49	95	1034	1081	1081	1182	2263
Миньскъ	3422	3608	7030	368	355	700	4293	8323	947	924	2476	2684	3113	3338	6453
Опатовъ	3678	3704	7382	411	376	795	4080	8175	438	289	3240	3465	3657	3841	7498
Спевацковъ	1836	1882	3719	68	67	140	1140	2244	73	74	1346	1369	1369	1369	2579
Синьца	2785	2949	5734	603	537	1188	3496	6874	348	251	2437	2698	3040	3278	6318
Хростинъ	1132	1209	2341	92	41	124	1250	2474	100	53	1032	1156	1124	1197	2321
Цесельск	4084	4232	8306	135	120	282	4232	8306	64	44	1385	2248	2028	2368	4396
Икубовъ	3716	2804	6520	177	72	380	2876	5769	805	169	3510	2655	2687	2707	5394
<b>Итого въ Новоминскомъ уездѣ</b>	<b>49614</b>	<b>51710</b>	<b>101324</b>	<b>5289</b>	<b>477</b>	<b>6063</b>	<b>50284</b>	<b>111157</b>	<b>8172</b>	<b>6036</b>	<b>41442</b>	<b>45074</b>	<b>46731</b>	<b>49018</b>	<b>96349</b>

**Плоцкий уезд.**

Гор. Плоцкскъ	4355	4373	8728	477	445	822	4818	9650	716	334	2639	4039	4116	4484	8600
Гор. Зарембжъ	2613	2548	6661	306	324	619	2872	5691	723	178	1778	1806	2034	2140	4224
Гимназ. Бялвова	1922	2034	3966	136	139	305	2173	4321	309	398	1618	1726	1749	1865	3614

Города и с/гминья		Погоянаго насе- дения			Ностоянаго насе- дения			Осустванаго, Погоянаго и ностоянаго			Палкнаго носто- янаго насасанаго			Всего палкнаго, ностоянаго и ностоянаго насасанаго		
		муж.	жен.	итого	муж.	жен.	итого	муж.	жен.	итого	муж.	жен.	итого	муж.	жен.	итого
Гминья: Волга-Заносное		2776	2854	5630	94	133	227	287	5657	658	431	2118	2428	2813	2556	4768
Выхляны		2875	2897	5772	202	395	597	2987	6462	312	241	2118	2428	2813	2556	4768
Залуски		3717	3962	7679	252	313	565	3707	4275	8345	711	697	3066	3295	3368	5863
Мокшале		4069	4324	8393	270	252	522	4488	5075	12337	1243	2820	2784	3276	3225	6501
Нарва		4150	4027	8177	455	441	896	4576	5815	918	842	2142	3432	3421	3734	7155
Полховское		2896	2910	5806	674	782	1456	3707	3692	6962	531	733	2437	3065	3497	6560
Сарбонь		3743	3696	7439	742	471	1213	4137	3331	847	858	2896	2841	3367	3269	6626
Саркю		3093	3741	6834	1447	392	1839	3707	3146	6218	1311	1511	2382	1639	2171	3783
Селать		3185	3850	7035	385	353	738	3707	3703	7274	596	482	2390	2918	2975	5271
Сохонья		5134	5776	10910	1231	642	1873	1553	5181	11673	1470	10154	2664	3736	4285	4678
Строгань		2870	3078	5948	231	216	447	891	3285	8778	105	686	2992	2392	2318	2608
Пуралын		2241	2146	4387	124	74	198	265	3236	4556	124	89	3117	2869	2247	2140
Итого въ Погоянаго уездъ . . . . .		48530	50222	99052	5107	5339	10446	3997	55561	109558	11427	9826	37403	40396	42577	45785
Путуской уездъ . . . . .		5038	5238	10271	1584	1407	3091	557	6845	12920	805	500	4288	4789	5752	6138
Гор. Путуской . . . . .		3838	3578	7416	26	24	50	414	3602	7016	1647	1075	1714	2503	1767	2957
Гор. Насасьянск . . . . .		3196	3189	6385	349	308	657	1539	2497	7033	391	286	2808	2-203	3142	6346
Гминья: Винница . . . . .		5051	5967	11018	364	163	527	516	5329	10635	1013	282	4088	4835	4405	9390
Волховъ . . . . .		4676	4144	8820	76	64	140	152	4208	8890	1079	891	3897	3538	3972	3817
Говно . . . . .		4224	4142	8366	465	456	921	487	4598	9285	916	301	3308	3841	3771	4287
Госкюбь . . . . .		3830	3566	7396	586	458	1044	370	3017	6293	368	179	2312	2380	2908	2908
Заторы . . . . .		5187	5189	10376	1065	707	1772	3823	5896	12178	812	780	4314	4409	5400	6116
Кашельно . . . . .		3089	2913	6002	156	113	269	246	3026	6271	434	243	2655	2670	2811	3723
Козало . . . . .		5519	5605	11124	40	31	71	1294	3830	6674	392	259	2697	2865	2902	3131
Насасьянск . . . . .		3088	3124	6213	295	226	521	369	5636	11199	768	1034	4546	4571	4587	6189
Обратъ . . . . .		4484	4865	9349	168	98	266	912	4963	9975	392	355	4422	4510	4820	9438
Соминск . . . . .		4009	4548	8557	32	38	70	891	3583	7674	279	170	3750	3778	3813	7235
Итого въ Путуской уездъ . . . . .		53985	53161	107146	5139	4110	9249	184	67271	116395	9265	8034	44730	47137	49859	51247
Радвинский уездъ . . . . .		2560	2677	5237	208	145	353	768	2832	5690	631	547	1929	3130	2127	2276
Гор. Радвинск . . . . .		2676	2813	5489	235	241	476	3055	3054	1066	1031	1670	1782	1807	2023	2928
Гминья: Зарубино . . . . .		692	738	1430	7	12	19	99	746	1449	59	31	628	640	719	1399
Кемальск . . . . .		3185	3264	6449	387	383	770	372	3649	7221	394	366	2791	2898	3178	3233
Малюк . . . . .		3295	3401	6696	77	81	158	369	3482	6851	493	442	2799	2950	2976	3040
Мезьманск . . . . .		4580	4251	8831	273	276	549	369	4837	8930	431	353	4150	3896	4432	4624
Радвинск . . . . .		4153	4354	8507	302	225	527	455	4579	9034	933	723	3220	3631	3522	3856
Ренчье . . . . .		3591	3650	7241	185	194	379	176	3844	7629	498	358	3938	3292	3278	3466
Рудоль . . . . .		3693	3904	7597	723	702	1425	816	4066	8022	1410	1882	4283	3322	3006	3036
Страховка . . . . .		2390	2069	4459	99	151	250	3220	6218	226	175	2674	2894	2732	3045	3817
Ягловъ . . . . .		3469	3487	6956	216	192	408	871	3679	7350	306	197	3150	3290	3365	3482
Итого въ Радвинскомъ уездъ . . . . .		34778	36608	70386	2710	2604	5314	188	88312	75700	6377	5807	28401	29801	31111	32405
Северный уездъ . . . . .		3095	3214	6309	1070	681	1751	105	3995	8160	391	324	2704	2996	3774	3871
Гор. Сергеевск . . . . .		3971	4847	7918	324	397	721	899	4354	8549	219	115	3752	3832	4076	4130
Гминья: Гухоль . . . . .		1874	1577	3455	306	243	549	174	1820	3594	650	603	325	374	1194	1217
Громово . . . . .		1797	1906	3703	254	148	402	351	2054	4105	203	100	1854	1806	1954	2802
Дембово-Гура . . . . .		3890	3041	6931	498	442	940	1675	2453	6961	772	691	2908	2350	2748	2924
Ковска . . . . .		2135	2431	4566	240	231	471	365	2659	5017	426	315	1939	2113	1929	2334
Корельск . . . . .		3283	3453	6736	50	68	118	383	3551	6914	575	527	2708	2956	2788	3024
Серебряна . . . . .		2415	2434	4849	103	101	204	817	9547	13836	1034	732	5069	5365	5165	12070
Судя . . . . .		3576	3512	7088	118	118	236	869	3536	5063	297	63	2176	2371	2851	2472
Итого въ Сергеевскомъ уездъ . . . . .		27247	28003	55250	3761	3123	6884	998	31181	62189	4517	3478	29735	24595	26481	27718

Города и селения

Города и селения

№ п/п	наименование населенного пункта	район	Постоянного населения		Ненормированного населения		Всего населения, постоянного и ненормированного			Отсутствующего постоянного населения		Наличного постоянного населения		Всего наличного, постоянного и ненормированного населения			
			муж.	жен.	муж.	жен.	муж.	жен.	итого	муж.	жен.	муж.	жен.	муж.	жен.	итого	
<b>Сохачевский уезд</b>																	
001	Гор. Сохачев	0112	3404	3698	7192	230	310	4733	4008	7741	945	731	2549	2907	2788	3277	6065
002	Гмизы: Гаусск	0112	1996	2027	4023	337	281	4334	2508	4641	691	727	1305	1800	1642	1581	3223
003	Ильск	0112	5247	5400	10727	425	490	8722	5970	11642	1341	1572	2900	3918	4331	4398	8729
004	Клязьминск	0112	3971	4000	7971	111	84	1892	4084	8166	969	901	3002	3099	3112	3183	6296
005	Козьмо-Висюльский	0112	3304	3372	6676	1081	1121	2485	4693	9058	1837	2055	1467	1517	2528	2638	5166
006	Лавы	0112	2760	2870	5650	500	550	1080	3420	6700	732	495	2048	2375	2548	2925	5473
007	Младешинск	0112	2263	2378	4641	663	375	1038	1491	2853	784	646	927	2028	2051	2255	3236
008	Рыбно	0112	4073	4312	8345	781	469	1254	4741	9595	2013	1727	3060	2545	3841	3014	6855
009	Тулово	0112	3272	3798	5470	182	182	364	2950	5804	263	390	2400	2408	2591	2500	5151
010	Ходовск	0112	3556	3508	7064	458	539	994	4044	8058	1566	1390	1990	2125	2445	2684	5112
011	Шавельск	0112	5723	5881	11614	1402	1523	2926	7404	14540	3942	3103	2691	3773	4094	4501	8595
012	Итого в Сохачевском уезде		40094	41394	81488	6160	6881	1254	47275	93529	14045	13408	26049	27965	32209	33867	66076
<b>Итого по губернии</b>																	
013	в городах		68185	72197	140382	13140	12006	25146	84208	165528	15035	11488	53150	60709	66290	72715	139005
014	в сельских		586377	605472	1191849	103190	97990	209979	703462	1390029	129755	112160	456622	493312	559812	591302	1151114
015	Всего		654662	677669	1332231	116330	109996	239922	787665	1558557	144790	123648	509772	554021	626102	664017	1290119

за 1895 г.

В негодном состоянии		Полностью годный		Половина годная		Половина негодная		Всего в наличии, по состоянию	
Зем.	Плод.	Зем.	Плод.	Зем.	Плод.	Зем.	Плод.	Зем.	Плод.
133	4082	2771	4082	5834	4082	5834	4082	5834	4082
134	4082	2771	4082	5834	4082	5834	4082	5834	4082
135	4082	2771	4082	5834	4082	5834	4082	5834	4082
136	4082	2771	4082	5834	4082	5834	4082	5834	4082
137	4082	2771	4082	5834	4082	5834	4082	5834	4082
138	4082	2771	4082	5834	4082	5834	4082	5834	4082
139	4082	2771	4082	5834	4082	5834	4082	5834	4082
140	4082	2771	4082	5834	4082	5834	4082	5834	4082
141	4082	2771	4082	5834	4082	5834	4082	5834	4082
142	4082	2771	4082	5834	4082	5834	4082	5834	4082
143	4082	2771	4082	5834	4082	5834	4082	5834	4082
144	4082	2771	4082	5834	4082	5834	4082	5834	4082
145	4082	2771	4082	5834	4082	5834	4082	5834	4082
146	4082	2771	4082	5834	4082	5834	4082	5834	4082
147	4082	2771	4082	5834	4082	5834	4082	5834	4082
148	4082	2771	4082	5834	4082	5834	4082	5834	4082
149	4082	2771	4082	5834	4082	5834	4082	5834	4082
150	4082	2771	4082	5834	4082	5834	4082	5834	4082

Всего				Муж.				Жен.								
Въ вѣдѣніи	Въ мѣстности	Въ мѣстности	Въ мѣстности	Въ мѣстности	Въ мѣстности	Въ мѣстности	Въ мѣстности	Въ мѣстности	Въ мѣстности	Въ мѣстности	Въ мѣстности	Въ мѣстности	Въ мѣстности	Въ мѣстности	Въ мѣстности	Въ мѣстности
15330	10375	8215	7055	3335	1081	10565	14150	15395	11845	10330	8215	7055	15330	10375	8215	7055
15295	10340	8180	7020	3300	1067	10530	14115	15355	11805	10295	8180	7020	15295	10340	8180	7020
15260	10305	8145	7000	3265	1053	10495	14080	15320	11770	10260	8145	7000	15260	10305	8145	7000
15225	10270	8110	6985	3230	1039	10455	14045	15285	11735	10225	8110	6985	15225	10270	8110	6985
15190	10235	8075	6970	3195	1025	10415	14010	15250	11700	10190	8075	6970	15190	10235	8075	6970
15155	10200	8040	6955	3160	1011	10375	13975	15215	11665	10155	8040	6955	15155	10200	8040	6955
15120	10165	8005	6940	3125	997	10335	13940	15180	11630	10120	8005	6940	15120	10165	8005	6940
15085	10130	7970	6925	3090	983	10295	13905	15145	11595	10085	7970	6925	15085	10130	7970	6925
15050	10095	7935	6910	3055	969	10255	13870	15110	11560	10050	7935	6910	15050	10095	7935	6910
15015	10060	7900	6895	3020	955	10215	13835	15075	11525	10015	7900	6895	15015	10060	7900	6895
14980	10025	7865	6880	2985	941	10175	13800	15040	11490	9980	7865	6880	14980	10025	7865	6880
14945	9990	7830	6865	2950	927	10135	13765	15005	11455	9945	7830	6865	14945	9990	7830	6865
14910	9955	7795	6850	2915	913	10095	13730	15000	11420	9910	7795	6850	14910	9955	7795	6850
14875	9920	7760	6835	2880	899	10055	13695	14965	11385	9875	7760	6835	14875	9920	7760	6835
14840	9885	7725	6820	2845	885	10015	13660	14930	11350	9840	7725	6820	14840	9885	7725	6820
14805	9850	7690	6805	2810	871	9975	13625	14895	11315	9805	7690	6805	14805	9850	7690	6805
14770	9815	7655	6790	2775	857	9935	13590	14860	11280	9770	7655	6790	14770	9815	7655	6790
14735	9780	7620	6775	2740	843	9895	13555	14825	11245	9735	7620	6775	14735	9780	7620	6775
14700	9745	7585	6760	2705	829	9855	13520	14790	11210	9700	7585	6760	14700	9745	7585	6760
14665	9710	7550	6745	2670	815	9815	13485	14755	11175	9665	7550	6745	14665	9710	7550	6745
14630	9675	7515	6730	2635	801	9775	13450	14720	11140	9630	7515	6730	14630	9675	7515	6730
14595	9640	7480	6715	2600	787	9735	13415	14685	11105	9595	7480	6715	14595	9640	7480	6715
14560	9605	7445	6700	2565	773	9695	13380	14650	11070	9560	7445	6700	14560	9605	7445	6700
14525	9570	7410	6685	2530	759	9655	13345	14615	11035	9525	7410	6685	14525	9570	7410	6685
14490	9535	7375	6670	2495	745	9615	13310	14580	11000	9490	7375	6670	14490	9535	7375	6670
14455	9500	7340	6655	2460	731	9575	13275	14545	10965	9455	7340	6655	14455	9500	7340	6655
14420	9465	7305	6640	2425	717	9535	13240	14510	10930	9420	7305	6640	14420	9465	7305	6640
14385	9430	7270	6625	2390	703	9495	13205	14475	10895	9385	7270	6625	14385	9430	7270	6625
14350	9395	7235	6610	2355	689	9455	13170	14440	10860	9350	7235	6610	14350	9395	7235	6610
14315	9360	7200	6595	2320	675	9415	13135	14405	10825	9315	7200	6595	14315	9360	7200	6595
14280	9325	7165	6580	2285	661	9375	13100	14370	10790	9280	7165	6580	14280	9325	7165	6580
14245	9290	7130	6565	2250	647	9335	13065	14335	10755	9245	7130	6565	14245	9290	7130	6565
14210	9255	7095	6550	2215	633	9295	13030	14300	10720	9210	7095	6550	14210	9255	7095	6550
14175	9220	7060	6535	2180	619	9255	12995	14265	10685	9175	7060	6535	14175	9220	7060	6535
14140	9185	7025	6520	2145	605	9215	12960	14230	10650	9140	7025	6520	14140	9185	7025	6520
14105	9150	6990	6505	2110	591	9175	12925	14195	10615	9105	6990	6505	14105	9150	6990	6505
14070	9115	6955	6490	2075	577	9135	12890	14160	10580	9070	6955	6490	14070	9115	6955	6490
14035	9080	6920	6475	2040	563	9095	12855	14125	10545	9035	6920	6475	14035	9080	6920	6475
14000	9045	6885	6460	2005	549	9055	12820	14090	10510	9000	6885	6460	14000	9045	6885	6460
13965	9010	6850	6445	1970	535	9015	12785	14055	10475	8965	6850	6445	13965	9010	6850	6445
13930	8975	6815	6430	1935	521	8975	12750	14020	10440	8930	6815	6430	13930	8975	6815	6430
13895	8940	6780	6415	1900	507	8935	12715	13985	10405	8895	6780	6415	13895	8940	6780	6415
13860	8905	6745	6400	1865	493	8895	12680	13950	10370	8860	6745	6400	13860	8905	6745	6400
13825	8870	6710	6385	1830	479	8855	12645	13915	10335	8825	6710	6385	13825	8870	6710	6385
13790	8835	6675	6370	1795	465	8815	12610	13880	10300	8790	6675	6370	13790	8835	6675	6370
13755	8800	6640	6355	1760	451	8775	12575	13845	10265	8755	6640	6355	13755	8800	6640	6355
13720	8765	6605	6340	1725	437	8735	12540	13810	10230	8720	6605	6340	13720	8765	6605	6340
13685	8730	6570	6325	1690	423	8695	12505	13775	10195	8685	6570	6325	13685	8730	6570	6325
13650	8695	6535	6310	1655	409	8655	12470	13740	10160	8650	6535	6310	13650	8695	6535	6310
13615	8660	6500	6295	1620	395	8615	12435	13705	10125	8615	6500	6295	13615	8660	6500	6295
13580	8625	6465	6280	1585	381	8575	12400	13670	10090	8580	6465	6280	13580	8625	6465	6280
13545	8590	6430	6265	1550	367	8535	12365	13635	10055	8545	6430	6265	13545	8590	6430	6265
13510	8555	6395	6250	1515	353	8495	12330	13600	10020	8510	6395	6250	13510	8555	6395	6250
13475	8520	6360	6235	1480	339	8455	12295	13565	9985	8475	6360	6235	13475	8520	6360	6235
13440	8485	6325	6220	1445	325	8415	12260	13530	9950	8440	6325	6220	13440	8485	6325	6220
13405	8450	6290	6205	1410	311	8375	12225	13495	9915	8405	6290	6205	13405	8450	6290	6205
13370	8415	6255	6190	1375	297	8335	12190	13460	9880	8370	6255	6190	13370	8415	6255	6190
13335	8380	6220	6175	1340	283	8295	12155	13425	9845	8335	6220	6175	13335	8380	6220	6175
13300	8345	6185	6160	1305	269	8255	12120	13390	9810	8300	6185	6160	13300	8345	6185	6160
13265	8310	6150	6145	1270	255	8215	12085	13355	9775	8265	6150	6145	13265	8310	6150	6145
13230	8275	6115	6130	1235	241	8175	12050	13320	9740	8230	6115	6130	13230	8275	6115	6130
13195	8240	6080	6115	1200	227	8135	12015	13285	9705	8195	6080	6115	13195	8240	6080	6115
13160	8205	6045	6100	1165	213	8095	11980	13250	9670	8160	6045	6100	13160	8205	6045	6100
13125	8170	6010	6085	1130	199	8055	11945	13215	9635	8125	6010	6085	13125	8170	6010	6085
13090	8135	5975	6070	1095	185	8015	11910	13180	9600	8090	5975	6070	13090	8135	5975	6070
13055	8100	5940	6055	1060	171	7975	11875	13145	9							

Города и уѣзды	Въ военной службѣ		Въ другихъ мѣстностяхъ края		Во внутреннихъ губерніяхъ Имперіи		За границей		Неизвѣстно гдѣ		В с е г о	
	муж.	жен.	муж.	жен.	муж.	жен.	муж.	жен.	муж.	жен.	муж.	жен.
г. Блоне . . . . .	10	78	35	—	—	—	—	—	—	—	88	35
г. Мѣоновъ . . . . .	46	1300	1407	82	42	15	8	56	69	1499	1526	3025
гмны Блонскаго у. . . . .	995	9262	9736	728	646	83	190	804	865	11872	11347	23219
Всего въ уѣздѣ . . . . .	1051	10640	11178	810	688	98	108	860	934	13459	12908	26367
г. Новый-Дворъ . . . . .	82	96	92	28	24	16	12	18	6	240	134	374
гм. Варшавскаго у. . . . .	1334	8094	8200	614	514	84	80	984	1018	11110	9812	20922
Всего въ уѣздѣ . . . . .	1416	8190	8292	642	538	100	92	1002	1024	11350	9946	21296
г. Влоцлавскъ . . . . .	152	673	625	51	42	19	13	149	125	1044	805	1849
г. Брестъ-Кувяскій . . . . .	24	100	88	5	5	2	3	42	20	173	116	289
гм. Влоцлавскаго у. . . . .	788	6638	6436	540	480	324	229	671	614	8961	7759	16720
Всего въ уѣздѣ . . . . .	964	7411	7149	596	527	345	245	862	759	10178	8680	18858
г. Гостынинъ . . . . .	27	86	39	63	28	26	9	24	13	226	89	315
г. Гомбинъ . . . . .	65	672	643	9	12	—	—	100	103	846	758	1604
гм. Гостынинскаго у. . . . .	1209	5845	5476	1702	1623	56	40	968	1088	9780	8227	18007
Всего въ уѣздѣ . . . . .	1301	6603	6158	1774	1663	82	49	1092	1204	10852	9074	19926
г. Гройцы . . . . .	80	290	70	9	4	2	—	70	76	451	150	601
г. Варка . . . . .	60	355	378	4	1	—	—	26	6	445	387	832
гм. Гроецкаго у. . . . .	1482	14590	14424	560	509	37	22	609	558	17278	15513	32791
Всего въ уѣздѣ . . . . .	1622	15235	14872	573	514	39	24	705	640	18174	16050	34224
г. Кутно . . . . .	58	154	112	12	15	52	40	145	105	421	272	693
гм. Кутновскаго у. . . . .	738	6123	5391	361	280	53	20	615	669	7890	6360	14250
Всего въ уѣздѣ . . . . .	796	6277	5503	373	295	105	60	760	774	8311	6632	14943
г. Ловичъ . . . . .	78	571	342	5	15	3	—	90	45	747	402	1149
гм. Ловичскаго у. . . . .	832	6312	5553	427	341	19	8	179	209	7769	6111	13880
Всего въ уѣздѣ . . . . .	910	6883	5895	432	356	22	8	269	254	8516	6513	15029
г. Нешава . . . . .	80	408	309	22	11	93	63	89	68	692	451	1143
гм. Нешавскаго у. . . . .	844	6596	6267	320	326	497	468	1198	1159	9455	8220	17675
Всего въ уѣздѣ . . . . .	924	7004	6576	342	337	590	531	1287	1227	10147	8671	18818
г. Новоминскъ . . . . .	47	432	385	11	14	4	9	9	6	503	414	917
г. Калушинъ . . . . .	170	1480	1580	30	15	20	7	90	95	1790	1697	3487
гм. Новоминскаго у. . . . .	1195	3972	3944	500	392	20	14	192	175	5879	4525	10404
Всего въ уѣздѣ . . . . .	1412	5834	5909	541	421	44	30	291	276	8172	6636	14808
г. Плонскъ . . . . .	31	601	307	6	1	32	7	46	19	716	344	1060
г. Закрочимъ . . . . .	62	285	324	52	55	13	11	323	342	735	732	1467
гм. Плонскаго у. . . . .	832	7777	7743	406	310	327	224	634	483	9976	8760	18736
Всего въ уѣздѣ . . . . .	925	8663	8374	464	366	372	242	1003	844	11427	9826	21253
г. Пултускъ . . . . .	173	332	203	29	11	4	3	217	292	805	509	1314
г. Насельскъ . . . . .	72	1179	592	2	3	—	—	394	480	1647	1075	2722
гм. Пултускаго у. . . . .	1334	4345	3450	404	354	56	39	674	597	6813	4440	11253
Всего въ уѣздѣ . . . . .	1579	5906	4245	435	368	60	42	1285	1369	9265	6024	15289
г. Радиминъ . . . . .	32	500	460	25	20	5	4	69	63	631	547	1178
гм. Радиминскаго у. . . . .	718	4356	4587	324	285	18	8	330	380	5746	5260	11006
Всего въ уѣздѣ . . . . .	750	4856	5047	349	305	23	12	399	443	6377	5807	12184
г. Скерневицы . . . . .	32	325	297	11	5	8	3	15	19	391	324	715
гм. Скерневицкаго у. . . . .	484	3366	2917	119	117	5	1	152	114	4126	3149	7275
Всего въ уѣздѣ . . . . .	516	3691	3214	130	122	13	4	167	133	4517	3473	7990
г. Сохачевъ . . . . .	84	425	431	37	28	256	139	143	133	945	731	1676
гм. Сохачевскаго у. . . . .	1049	10408	10881	1118	1147	189	95	336	554	13100	12677	25777
Всего въ уѣздѣ . . . . .	1133	10833	11312	1155	1175	445	234	479	687	14045	13408	27453
Въ городахъ . . . . .	1465	10392	8719	493	351	570	333	2115	2085	15035	11488	26523
Въ гминахъ . . . . .	13834	97684	95005	8123	7324	1768	1348	8346	8483	129755	112160	241915
Въ губерніи . . . . .	15299	108076	103724	8616	7675	2338	1681	10461	10568	144790	123648	268438

Город и уезд	Полскаго		Житскихъ Имъ-		Подданныхъ		Всего
	муж.	жен.	муж.	жен.	муж.	жен.	
г. Радомеж	428	418	—	—	21	27	48
г. Милонетъ	729	742	1	1	11	11	143
г. Радомежскаго у.	14288	14279	68	42	1124	1248	14809
Уездъ въ уездѣ	16720	16720	64	46	1186	1286	14817
г. Новинъ-Дворъ	174	312	22	22	8	17	322
г. Радомежскаго у.	22620	22701	492	260	924	924	23606
Уездъ въ уездѣ	22794	22794	442	260	921	921	23606
г. Радомежск	2908	2908	13	13	212	284	314
г. Брестъ-Кувскаго у.	330	442	1	1	10	20	480
г. Радомежскаго у.	6620	7508	7	8	273	300	4880
Уездъ въ уездѣ	10678	10860	21	13	602	684	11722
г. Гостынинъ	298	228	14	2	7	8	220
г. Ломанъ	320	282	—	—	1	1	204
г. Гостынинскаго у.	2421	2767	22	22	242	242	2688
Уездъ въ уездѣ	4029	4298	36	30	280	281	4310
г. Гройцы	18	104	10	2	19	6	130
г. Варшава	228	427	—	—	2	1	429
г. Радомежскаго у.	228	427	—	—	2	1	429
Уездъ въ уездѣ	456	854	28	24	44	39	898
г. Кутно	428	824	28	24	44	39	898
г. Радомежскаго у.	428	824	28	24	44	39	898
Уездъ въ уездѣ	856	1648	56	48	88	78	1796
г. Новинъ	240	272	10	3	3	3	288
г. Радомежскаго у.	6502	6799	22	22	270	270	1920
Уездъ въ уездѣ	6742	7072	32	25	273	273	1920
г. Новоминск	249	298	39	39	6	6	381
г. Радомежскаго у.	3922	4484	22	24	112	107	4022
Уездъ въ уездѣ	4171	4782	61	63	118	113	4414
г. Понск	422	400	9	9	8	8	412
г. Радомежскаго у.	227	298	8	7	—	—	384
г. Радомежскаго у.	4477	4286	23	23	42	44	4280
Уездъ въ уездѣ	5044	5044	70	70	52	49	5226
г. Пуховск	1282	1422	19	19	12	12	1407
г. Радомежскаго у.	22	26	—	—	—	—	24
г. Пуховскаго у.	2299	2299	123	8	117	87	2629
Уездъ въ уездѣ	3990	4178	192	21	169	99	4110
г. Радомежскаго у.	127	178	19	19	14	6	208
г. Радомежскаго у.	2297	2299	61	19	42	42	2420
Уездъ въ уездѣ	2524	2577	77	21	56	49	2604
г. Серафимовъ	1020	1020	29	17	22	22	1070
г. Радомежскаго у.	2404	2629	19	14	22	22	2442
Уездъ въ уездѣ	3046	3649	47	21	42	40	4122
г. Сохонск	192	192	17	0	30	19	239
г. Радомежскаго у.	2222	2641	3	1	27	22	2671
Уездъ въ уездѣ	2618	2833	20	7	307	256	2881
г. Радомежск	11242	12222	212	224	222	224	12006
г. Глинск	2622	27107	1262	714	4818	4621	67600
г. Радомежск	10222	10222	222	222	222	222	10222

**ВЪ ДОМОСТЬ**

**О СОСТАВѢ НЕПОСТОЯННАГО НАСЕЛЕНІЯ**

**ВАРШАВСКОЙ ГУБЕРНІИ**

за 1896 г.

Города и уѣзды	Жителей Царства		Жителей Импе- рин		Иностранныхъ подданныхъ		В с е г о		
	Польскаго		муж.	жен.	муж.	жен.	муж.	жен.	итог
	муж.	жен.							
г. Блоне . . . . .	619	488	—	—	21	27	640	515	1155
г. Мцонувъ . . . . .	742	729	1	3	11	11	754	743	1497
гмины Блонскаго у. . . . .	14259	15579	63	42	1154	1248	15476	16869	32345
Всего въ уѣздѣ . . . . .	15620	16796	64	45	1186	1286	16870	18127	35000
г. Новый-Дворъ . . . . .	312	174	35	52	8	17	355	243	598
гм. Варшавскаго у. . . . .	23791	22620	493	396	1021	934	25305	23950	49255
Всего въ уѣздѣ . . . . .	24103	22794	528	448	1029	951	25660	24193	49853
г. Влоцлавскъ . . . . .	2908	3728	13	7	213	284	3134	4019	7153
г. Брестъ-Куявскій . . . . .	443	330	1	—	16	20	460	350	810
гм. Влоцлавскаго у. . . . .	7509	6620	7	6	373	360	7889	6986	14875
Всего въ уѣздѣ . . . . .	10860	10678	21	13	602	664	11483	11355	22838
г. Гостынинъ . . . . .	538	308	14	5	7	8	559	321	880
г. Гомбинъ . . . . .	293	330	—	—	1	1	294	331	625
гм. Гостынинскаго у. . . . .	3767	3421	22	25	272	242	4061	3688	7749
Всего въ уѣздѣ . . . . .	4598	4059	36	30	280	251	4914	4340	9254
г. Гройцы . . . . .	104	18	10	2	16	6	130	26	156
г. Варка . . . . .	427	358	—	—	2	1	429	359	788
гм. Гроецкаго у. . . . .	8721	8549	40	43	428	390	9189	8982	18171
Всего въ уѣздѣ . . . . .	9252	8925	50	45	446	397	9748	9367	19115
г. Кутно . . . . .	824	426	28	24	44	36	896	486	1382
гм. Кутновскаго у. . . . .	7015	6383	12	14	347	287	7374	6684	14058
Всего въ уѣздѣ . . . . .	7839	6809	40	38	391	323	8270	7170	15440
г. Ловичъ . . . . .	710	474	58	45	121	42	889	561	1450
гм. Ловичскаго у. . . . .	2498	1831	5	11	89	78	2592	1920	4512
Всего въ уѣздѣ . . . . .	3208	2305	63	56	210	120	3481	2481	5962
г. Нешава . . . . .	273	240	10	3	3	2	286	245	531
гм. Нешавскаго у. . . . .	6799	6505	92	42	511	570	7402	7117	14519
Всего въ уѣздѣ . . . . .	7072	6745	102	45	514	572	7688	7362	15050
г. Новоминскъ . . . . .	298	345	39	31	6	5	343	381	724
г. Калушинъ . . . . .	115	78	6	2	—	—	121	80	201
гм. Новоминскаго у. . . . .	4484	3922	222	54	119	107	4825	4083	8908
Всего въ уѣздѣ . . . . .	4897	4345	267	87	125	112	5289	4544	9833
г. Плонскъ . . . . .	460	435	9	5	8	5	477	445	922
г. Закрочимъ . . . . .	298	327	8	7	—	—	306	334	640
гм. Плонскаго у. . . . .	4286	4477	53	39	45	44	4384	4560	8944
Всего въ уѣздѣ . . . . .	5044	5239	70	51	53	49	5167	5339	10506
г. Пултускъ . . . . .	1453	1382	19	13	52	12	1524	1407	2931
г. Насельскъ . . . . .	26	24	—	—	—	—	26	24	50
гм. Пултускаго у. . . . .	3299	2584	173	8	117	87	3589	2679	6268
Всего въ уѣздѣ . . . . .	4778	3990	192	21	169	99	5139	4110	9249
г. Радиминъ . . . . .	178	127	16	12	14	6	208	145	353
гм. Радиминскаго у. . . . .	2399	2397	61	19	42	43	2502	2459	4961
Всего въ уѣздѣ . . . . .	2577	2524	77	31	56	49	2710	2604	5314
г. Скерневицы . . . . .	1020	642	28	17	22	22	1070	681	1751
гм. Скерневицкаго у. . . . .	2639	2404	19	14	23	24	2681	2442	5123
Всего въ уѣздѣ . . . . .	3659	3046	47	31	45	46	3751	3123	6874
г. Сохачевъ . . . . .	192	285	17	6	30	19	239	310	549
гм. Сохачевскаго у. . . . .	5641	5333	3	1	277	237	5921	5571	11492
Всего въ уѣздѣ . . . . .	5833	5618	20	7	307	256	6160	5881	12041
Въ городахъ . . . . .	12233	11248	312	234	595	524	13140	12006	25146
Въ гминахъ . . . . .	97107	92625	1265	714	4818	4651	103190	97990	201180
Въ губерніи . . . . .	109340	103873	1577	948	5413	5175	116330	109996	226326

№	Всего		Муж.		Жен.		Итого	Муж.		Жен.		Итого	Всего
	Муж.	Жен.	Муж.	Жен.	Муж.	Жен.		Муж.	Жен.	Муж.	Жен.		
	Муж.	Жен.	Муж.	Жен.	Муж.	Жен.		Муж.	Жен.	Муж.	Жен.		
1	1	—	1	—	—	—	1	—	—	—	—	1	г. Радомежское у.
2	3	—	3	—	—	—	3	—	—	—	—	3	г. Милопольское у.
3	113	100	83	81	38	38	121	45	41	47	47	168	г. Милопольское у.
4	122	111	88	88	34	34	122	54	54	68	68	122	г. Милопольское у.
5	126	120	81	81	45	39	126	46	46	80	80	126	г. Новинское у.
6	327	327	210	210	117	117	327	143	143	184	184	327	г. Варшавское у.
7	453	389	248	248	205	141	453	153	153	300	300	453	г. Милопольское у.
8	50	50	35	35	15	15	50	20	20	30	30	50	г. Варшавское у.
9	4	4	3	3	1	1	4	2	2	2	2	4	г. Варшавское у.
10	30	30	24	24	6	6	30	12	12	18	18	30	г. Варшавское у.
11	93	70	48	48	45	22	93	37	37	56	56	93	г. Варшавское у.
12	12	12	8	8	4	4	12	5	5	7	7	12	г. Варшавское у.
13	6	6	4	4	2	2	6	3	3	3	3	6	г. Варшавское у.
14	38	38	24	24	14	14	38	14	14	24	24	38	г. Варшавское у.
15	48	40	27	27	21	13	48	18	18	30	30	48	г. Варшавское у.
16	57	57	37	37	20	20	57	20	20	37	37	57	г. Варшавское у.
17	16	16	11	11	5	5	16	7	7	9	9	16	г. Варшавское у.
18	37	37	24	24	13	13	37	13	13	24	24	37	г. Варшавское у.
19	88	73	48	48	40	25	88	30	30	58	58	88	г. Варшавское у.
20	31	31	20	20	11	11	31	11	11	20	20	31	г. Варшавское у.
21	23	23	15	15	8	8	23	8	8	15	15	23	г. Варшавское у.
22	307	318	180	180	127	127	307	127	127	180	180	307	г. Варшавское у.
23	321	313	181	181	140	140	321	140	140	181	181	321	г. Варшавское у.
24	58	58	38	38	20	20	58	20	20	38	38	58	г. Варшавское у.
25	6	6	4	4	2	2	6	2	2	4	4	6	г. Варшавское у.
26	37	37	24	24	13	13	37	13	13	24	24	37	г. Варшавское у.
27	80	143	44	44	39	39	80	44	44	36	36	80	г. Варшавское у.
28	3	3	2	2	1	1	3	1	1	2	2	3	г. Варшавское у.
29	33	33	20	20	13	13	33	13	13	20	20	33	г. Варшавское у.
30	25	31	17	17	8	8	25	8	8	17	17	25	г. Варшавское у.
31	5	5	3	3	2	2	5	2	2	3	3	5	г. Варшавское у.
32	20	13	10	10	10	3	20	10	10	10	10	20	г. Варшавское у.
33	25	19	15	15	10	10	25	10	10	15	15	25	г. Варшавское у.
34	13	9	7	7	6	2	13	6	6	7	7	13	г. Варшавское у.
35	32	30	19	19	13	13	32	13	13	19	19	32	г. Варшавское у.
36	580	593	411	411	169	169	580	169	169	411	411	580	г. Варшавское у.
37	1148	1004	673	673	475	475	1148	475	475	673	673	1148	г. Варшавское у.
38	1734	1617	1084	1084	650	650	1734	650	650	1084	1084	1734	г. Варшавское у.

# ВѢДОМОСТЬ

## О ВЪРОИСПОВѢДНОМЪ СОСТАВѢ НАСЕЛЕНІЯ

### ВАРШАВСКОЙ ГУБЕРНІИ

#### за 1896 г.

Города и уезды	Православного вероисповедания			Римско-Католического вероисповедания			Греко-Католического вероисповедания			Иудейского вероисповедания			Других вероисповеданий										
	Постоянного		Итого	Постоянного		Итого	Постоянного		Итого	Постоянного		Итого	Постоянного		Итого								
	муж.	жен.		муж.	жен.		муж.	жен.		муж.	жен.		муж.	жен.		муж.	жен.						
г. Блоное . . . . .	1	—	7	8	11	608	700	227	243	12	10	15	55	805	280	286	254	1125	—	—	—		
г. Митовина . . . . .	3	—	18	8	24	1132	1231	486	488	5	5	24	32	94	1064	2082	216	215	4427	—	—		
г. Ганна Банского у. . . . .	118	106	83	81	388	3465	4192	12165	12821	2328	1790	1889	8155	3562	8842	1468	1618	10530	—	—	(в м. гр. г.) 1		
Всего в уезде . . . . .	122	111	108	92	438	4126	43728	14012	15219	2345	1804	1936	8004	5821	6244	1970	2081	16122	—	—	4		
г. Нова-Двор . . . . .	126	126	26	26	30	283	266	118	54	172	302	16	15	695	2317	851	185	4492	—	—	(ваг.)		
г. Варшавского у. . . . .	327	257	410	393	1387	4698	50195	18670	18491	6863	1659	1692	16687	5297	5894	2562	3373	17926	—	—	4		
Всего в уезде . . . . .	455	395	496	419	1617	47118	50451	19738	18545	7322	1674	1708	17662	5791	6326	2926	3757	32121	—	—	4		
г. Влодавский . . . . .	59	55	35	32	179	4998	5280	1969	202	884	270	422	2338	1712	1967	851	955	5485	—	—	—		
г. Бреста-Кукуцкий . . . . .	4	4	18	6	10	402	571	208	250	16	4	2	25	404	455	140	90	1002	—	—	—		
г. Влодавского у. . . . .	30	22	34	8	4	25168	30405	6790	5954	305	4648	740	730	10512	2951	2890	325	394	6550	—	—	—	
Всего в уезде . . . . .	93	76	77	46	202	32028	36356	9067	8816	301	5548	1023	1154	13186	5067	6400	1316	1339	13127	—	—	—	
г. Гостынского . . . . .	12	18	17	12	59	1100	1256	251	101	584	136	95	1276	1098	788	155	110	2151	—	—	—		
г. Гомеля . . . . .	6	8	5	5	5	24	1115	1111	158	160	9	12	329	1770	1798	127	107	3863	—	—	—		
г. Гостынского у. . . . .	28	32	18	14	03	31707	32845	3110	2714	1457	3252	1677	3785	18329	939	704	176	202	1781	—	—	—	
Всего в уезде . . . . .	46	59	40	31	176	33982	35212	3514	2905	1600	9401	902	865	20198	3567	3261	458	470	7705	—	—	—	
г. Гродна . . . . .	29	15	29	19	72	592	672	35	5	44	8	1	103	1703	1824	58	7	2592	—	—	—		
г. Варка . . . . .	3	—	6	1	10	824	817	201	141	17	114	27	21	379	1655	1617	195	196	3693	—	—	—	
г. Гродзкого у. . . . .	170	173	59	72	474	49179	51209	8034	7525	1299	2289	337	364	5186	5407	5602	759	721	12489	—	—	—	
Всего в уезде . . . . .	180	191	94	96	561	58505	52308	8270	7971	1133	2397	372	356	5598	8765	9433	1102	924	13744	—	—	—	
г. Кутно . . . . .	32	22	13	10	77	1449	1694	281	242	96	113	14	15	248	3495	3841	588	219	7693	—	—	—	
г. Кутноского у. . . . .	38	29	21	25	113	33398	30934	6588	5714	28	172	42	453	4201	2249	2303	363	452	5397	—	—	—	
Всего в уезде . . . . .	70	59	34	35	190	39847	37498	6889	6056	21	1834	416	478	4449	5684	5784	921	701	10000	—	—	—	
г. Ломжин . . . . .	132	82	22	7	249	2398	2541	687	438	22	109	18	20	372	1458	1765	162	96	3868	—	—	—	
г. Ломжинского у. . . . .	7	7	17	17	18	60	3897	4073	2328	1695	1320	99	87	114	2844	1039	1144	148	121	2422	—	—	—
Всего в уезде . . . . .	142	91	39	24	296	42115	42620	3015	2138	48	1429	117	107	3116	2884	2859	310	217	6290	—	—	—	
г. Неша . . . . .	22	26	48	31	127	1517	1649	200	186	180	11	12	245	176	180	27	16	399	—	—	—		
г. Нешавского у. . . . .	36	24	140	81	281	36159	37196	6389	6084	20	5293	705	772	11950	3289	2379	168	180	5016	—	—	—	
Всего в уезде . . . . .	58	50	188	112	408	37476	38845	6589	6270	32	5473	716	784	12295	2465	2559	195	196	5415	—	—	—	
г. Новоминск . . . . .	19	27	19	16	81	642	656	93	114	343	11	9	82	1357	1403	220	242	3227	—	—	—		
г. Клаузинский . . . . .	9	9	—	—	—	682	870	40	390	—	—	—	—	9	4201	4692	81	50	9124	—	—	—	
г. Новоминского у. . . . .	38	37	174	112	381	3701	39201	4000	3288	11	1305	82	86	3022	3233	3469	609	657	8324	—	—	—	
Всего в уезде . . . . .	66	73	182	128	460	43877	46627	4058	3372	34	1442	92	95	3113	9157	9599	970	949	20975	—	—	—	
г. Новосиль . . . . .	31	29	9	5	74	1761	1748	179	183	—	—	—	—	21	11	9	85	2539	2570	378	248	6825	
г. Загоринского у. . . . .	23	25	12	16	77	998	1096	101	104	—	—	—	—	26	1484	1497	189	309	2379	—	—	—	
г. Плоньского у. . . . .	267	218	130	160	575	3742	39065	3759	3901	67	1691	192	301	3691	2246	3237	273	298	5054	—	—	—	
Всего в уезде . . . . .	321	372	152	181	1026	40661	41814	4069	4188	—	1732	206	215	3802	6259	6304	740	755	14058	—	—	—	
г. Путуск . . . . .	58	55	68	76	267	2068	2340	1031	1001	—	41	17	28	123	2800	2903	407	302	6391	—	—	1 (ваг.)	
г. Несельский . . . . .	6	2	—	—	—	799	740	10	10	—	—	—	—	5	2649	2834	16	16	5515	—	—	—	
г. Путускского у. . . . .	27	29	15	51	170	45758	30396	3121	2354	2	1240	65	64	2701	3347	3836	308	230	7871	—	—	—	
Всего в уезде . . . . .	91	80	143	127	441	43366	42476	4162	3343	—	1283	102	92	3829	9176	9332	731	548	19777	—	—	1	
г. Радзиньский . . . . .	2	2	16	12	32	1002	1033	107	85	—	8	14	6	87	1552	1638	71	62	3324	—	—	—	
г. Радзиньского у. . . . .	29	29	29	29	114	28823	29167	1928	1855	—	1770	148	148	3718	1484	1868	387	389	4889	—	—	—	
Всего в уезде . . . . .	25	31	55	63	174	28653	30200	2025	1980	—	1770	162	149	3745	3406	3607	453	442	7913	—	—	—	
г. Скервильский . . . . .	5	6	27	19	57	1654	1817	542	324	—	47	14	15	118	1397	1444	487	310	3638	—	—	—	
г. Скервильского у. . . . .	20	13	49	20	102	22862	23379	2530	2318	—	94	34	33	1883	400	416	68	71	955	—	—	—	
Всего в уезде . . . . .	25	19	76	39	159	24516	25196	3072	2652	—	992	48	51	2001	1737	1800	553	381	4592	—	—	—	
г. Сохачевский . . . . .	13	9	35	5	52	715	908	119	150	—	2	12	7	60	2748	2758	83	148	5737	—	—	—	
г. Сохачевского у. . . . .	19	21	24	24	38	30943	31697	5393	5004	—	6043	333	326	10451	899	935	171	207	2242	—	—	—	
Всего в уезде . . . . .	32	30	49	29	140	31658	32605	5512	5154	—	6066	345	343	10511	3647	3693	254	355	7919	—	—	—	
Въ городяхъ . . . . .	586	523	411	303	1823	29062	28671	7248	6899	—	2816	648	744	6604	39241	40187	4832	4000	88320	—	—	1	
Въ гмидахъ . . . . .	1154	1094	1273	1109	4024	505356	521760	86738	80428	—	45248	7323	7619	104005	36908	37368	834	834	91116	—	—	5	
Въ губернии . . . . .	1794	1617	1694	1412	6447	553131	650431	62983	87327	—	49094	7981	8363	110059	75309	77556	13977	12828	179493	—	—	6	

Таблицы статистических данных по промышленности и торговле

№	1928		1929		1930		1931		1932		Итого
	млн.	коп.	млн.	коп.	млн.	коп.	млн.	коп.	млн.	коп.	
1	100	100	100	100	100	100	100	100	100	100	100
2	100	100	100	100	100	100	100	100	100	100	100
3	100	100	100	100	100	100	100	100	100	100	100
4	100	100	100	100	100	100	100	100	100	100	100
5	100	100	100	100	100	100	100	100	100	100	100
6	100	100	100	100	100	100	100	100	100	100	100
7	100	100	100	100	100	100	100	100	100	100	100
8	100	100	100	100	100	100	100	100	100	100	100
9	100	100	100	100	100	100	100	100	100	100	100
10	100	100	100	100	100	100	100	100	100	100	100
11	100	100	100	100	100	100	100	100	100	100	100
12	100	100	100	100	100	100	100	100	100	100	100
13	100	100	100	100	100	100	100	100	100	100	100
14	100	100	100	100	100	100	100	100	100	100	100
15	100	100	100	100	100	100	100	100	100	100	100
16	100	100	100	100	100	100	100	100	100	100	100
17	100	100	100	100	100	100	100	100	100	100	100
18	100	100	100	100	100	100	100	100	100	100	100
19	100	100	100	100	100	100	100	100	100	100	100
20	100	100	100	100	100	100	100	100	100	100	100



Роды податей	О ПОДАТЯХ И НЕДОИМКАХ ПО ВАРШАВСКОЙ ГУБЕРНИИ ЗА 1896 ГОДЪ												
	Служиво погусты въ 1 Января 1896 года		Назначено на 1896 г.		Вновь причислено		Исключено		Въмъсано		Осталось къ 1 Января 1897 года		
	недоимокъ	оклада	недоимокъ	оклада	недоимокъ	оклада	недоимокъ	оклада	недоимокъ	оклада	недоимокъ	оклада	
	Р	у	б	л	н	и	к	о	п	ь	н	и	к
<b>I. Подати и окладные платежи.</b>													
<i>Дворскіе налоги.</i>													
Основной поземельный налогъ . . . . .	20006 07	366067 67	663 91	—	221 8969 98	4772 62	—	—	316894 33	—	—	14624 13	14624 13
Добавочный поземельный налогъ . . . . .	15006 60	182057 07	410 75	—	84 8547 35	92189 94	—	—	85445 65	—	—	4503 80	4503 80
Основная подымная подать . . . . .	12826 45	116567 75	383 75	—	101 2070 20	720 56	—	—	109116 35	—	40	6597 84	6937 84
Добавочная подымная подать . . . . .	4789 22	52528 63	348 31	—	233 1127 03	259 22	—	10 50	49692 53	—	—	2809 41	2809 41
Сборъ съ лановыхъ владѣльцевъ . . . . .	—	—	128 53	—	—	—	—	—	98 58	—	—	29 95	29 95
Итого . . . . .	52628 34	717349 65	1806 72	—	709 4484 56	97946 84	—	10 50	501247 44	—	40	28865 23	28905 23
<i>Преставленіе и посадскіе налоги.</i>													
Основной поземельный налогъ . . . . .	7692 41	263977 79	995 83	—	253 8907 43	1122 67	—	45 18	260916 56	—	35 64	2221 85	2257 49
Добавочный поземельный налогъ . . . . .	4837 16	128253 22	498 02	—	149 2994 77	64274 11	—	22 59	63400 25	—	17 83	714 52	732 44
Подымная подать . . . . .	9125 94	216726 —	311 —	—	115 948 91	556 95	—	—	218744 09	—	—	2536 96	2536 96
Итого . . . . .	21655 51	608957 01	1804 85	—	518 2339 13	65953 73	—	67 77	538066 90	—	53 46	5473 33	5526 79
<i>Городскія подати.</i>													
Подымная подать . . . . .	10098 66	58458 67	—	—	9 —	—	—	6176 01	53226 38	—	3888 65	5124 29	9607 94
Контингентъ линеруниковъ . . . . .	116 56	1575 32	—	—	—	—	—	—	116 56	—	—	79 64	79 64
Отгнѣнные налоги . . . . .	342 05	—	—	—	—	—	—	—	—	—	—	342 65	342 65
Итого . . . . .	10527 87	60033 99	—	—	9 —	—	—	6392 57	54821 06	—	4226 30	5203 93	9430 23
На содержаніе гимназій судовъ съ землѣвладѣльцевъ . . . . .	21366 05	60309 51	397 10	—	189 757 75	27207 91	—	—	29112 13	—	—	4172 47	4172 47
Государственный квартирный налогъ . . . . .	10169 81	212038 50	1 50	—	3 36 50	7089 — 75	—	2705 18	205846 19	—	7423 63	2152 56	9576 19
Экзекуционные штрафы . . . . .	8541 52	—	23199 84	—	215 42	—	—	21418 85	—	—	2007 9	—	2007 9
Итого . . . . .	40772 95	815447 52	647 54	—	203 117 17	27912 76	—	2710 81	226984 47	—	7451 53	6327 56	10687 15
<i>Губернскіе сборы</i>													
Страховой . . . . .	67869 32	469946 74	—	—	— 228 76	161 40	—	35237 99	439786 19	—	32402 77	30000 15	62402 92
Квартирный . . . . .	33936 04	137593 42	—	—	137 45 77	23 68	—	28411 26	107212 04	—	5179 01	30495 30	35674 31
Дорожный . . . . .	27469 06	154239 09	75 38	—	199 448 14	1238 68	—	14394 87	140458 95	—	12791 73	14535 32	27327 05
Итого . . . . .	129374 42	761779 25	75 38	—	213 722 67	1423 76	—	77953 82	687456 18	—	50373 51	75030 77	125404 28
Всего . . . . .	253849 32	2420467 91	27285 39	—	356 692 03	199580 49	—	108448 69	2103551 90	—	64123 99	120898 29	185022 28

О ПОДАТЯХ И НЕДЕХЪ ПОВАРШАВСКОЙ ГУБЕРНІИ ЗА 1896 ГОДЪ

РОДЪ ПОДАТЕЙ	Сводная посылка за Января 1896 года																						
	Назначено на 1896 г.		Вновь причислено с января				Взыскано		Осталось къ 1 Января 1897 года		ВСЕГО												
	недомокъ	оклада	недомокъ	окладокъ	оклада	недомокъ	оклада	недомокъ	оклада														
Р у б л и н к о п ѣ и к и																							
<b>II. Другія разныя взысканія.</b>																							
По вѣдомству Святейшаго Синода . . . . .	137	71	—	—	—	—	—	137	71	—	—												
По Военному Министерству . . . . .	12045	46	109403	04	221	19	6082	38	35259	32	502	13	7414	32	5682	14							
По Министерству Финансовъ:																							
1) Департаментъ Государств. Казнач. Эксклузивные штрафы . . . . .	175131	87	1524	—	23666	14	—	7017	66	—	28418	02	1652	—	133923	33	13362	33					
2) Департаментъ Окладныхъ Сборовъ . . . . .	297082	30	—	—	23475	43	—	1893	39	—	21427	97	—	—	3393	67	3392	67					
3) Департ. Неокладныхъ Сборовъ . . . . .	53239	42	41664	70	23495	63	22	2395	22	579	48	10139	76	34097	70	23288	07	9220	07				
Эксклузивные штрафы . . . . .	4309	10	—	—	2296	45	—	3078	46	—	812	52	—	—	121	07	—	—					
4) Департ. Железнодорожныхъ Дѣлъ . . . . .	—	—	—	—	1215	05	—	—	—	—	—	—	—	1215	05	—	—	—					
5) Департ. Таможенныхъ Сборовъ . . . . .	—	—	—	—	2374	44	—	—	—	—	—	28	—	—	28	44	—	—					
6) Департ. Торговыхъ и Мануфактуръ . . . . .	150851	94	898518	38	106313	27	1085	92	3707	33	180055	72	152985	78	76642	24	70363	40	34048	92			
Эксклузивные штрафы . . . . .	1494	97	—	—	1085	92	—	1497	50	—	66	14	—	—	476	25	—	—					
7) Особенныя Канцеляріи по кредитной части . . . . .	16326	68	36226	33	15	59	—	8973	18	30	—	793	38	34518	75	8573	71	1792	06				
Эксклузивные штрафы . . . . .	1382	83	—	—	291	59	—	781	74	—	—	86	59	—	1286	14	—	—					
По Министерству Земледѣлія и Государственныхъ Имуществъ:																							
1) Департаментъ Государственныхъ Земельныхъ Имуществъ . . . . .	271692	63	105824	34	2846	32	3866	75	95	4249	03	30192	60	47061	43	189170	40	58466	14	247636	54		
Эксклузивные штрафы . . . . .	26925	77	—	—	14679	69	—	1843	18	—	1593	71	—	—	3263	77	—	—					
2) Лѣсной Департаментъ . . . . .	1678	21	—	—	—	—	—	—	—	—	—	—	—	—	1328	21	—	34	85	1362	06		
Эксклузивные штрафы . . . . .	—	—	—	—	—	—	—	—	—	—	—	—	—	—	70	—	—	—	—				
3) Горный Департаментъ . . . . .	35902	38	14502	64	12000	—	—	—	—	—	12000	—	14461	62	35902	38	—	41	02	35902	38		
Эксклузивные штрафы . . . . .	—	—	—	—	114	71	—	—	—	—	114	71	—	—	—	—	—	—					
По Министерству Внутреннихъ Дѣлъ . . . . .	616252	54	566760	96	142286	35	38178	07	71	67	2759	97	548739	41	692788	85	31	19	1987	68	710755	31	
Эксклузивные штрафы . . . . .	6025	—	—	—	135	57	—	134	70	—	85	93	—	—	31	19	—	—					
По Министерству Народнаго Просвѣщенія . . . . .	30	53	34386	09	151	50	—	188	03	25	190	—	—	4925	12	—	—	4280	97	4280	97		
По Министерству Путей Сообщенія . . . . .	57922	52	5744	—	—	—	1608	79	—	—	1374	99	5744	—	54888	74	5246	20	—	—	54888	74	
Эксклузивные штрафы . . . . .	4143	23	—	—	1219	16	—	—	—	—	116	24	—	—	—	—	—	—					
По Министерству Юстиціи . . . . .	1200	92	10500	09	7050	09	—	7787	85	—	2706	33	10500	—	8566	83	—	—	—	—	8566	83	
По Государственному Контролю . . . . .	102	—	5386	49	—	—	—	61	67	—	102	—	5324	82	—	—	—	—	—	—	—	—	
Итого . . . . .	1748247	32	2014984	61	634761	94	657690	61	251486	89	49364	50	1843904	86	1582577	15	125871	71	1708448	88			
Недомокъ непредѣланнаго характера . . . . .	139519	36	—	—	145	—	—	812	90	—	—	1221	30	—	30270	16	—	—	—	—	30270	16	
<b>Δ всего . . . . .</b>	<b>2141616</b>	<b>—</b>	<b>4435452</b>	<b>52</b>	<b>662192</b>	<b>33</b>	<b>683252</b>	<b>54</b>	<b>451067</b>	<b>38</b>	<b>60331</b>	<b>49</b>	<b>3747436</b>	<b>76</b>	<b>1676971</b>	<b>30</b>	<b>246770</b>	<b>—</b>	<b>192374</b>	<b>30</b>			
Сверхъ того числятся на Экспертальномъ фондѣ П. Польскаго къ возмѣщенію расхода на производство пенсій на счетъ сего фонда . . . . .	—	—	—	—	—	—	—	—	—	—	—	—	—	—	—	—	—	—	—	—	—	16471832	22







№ п/п по порядку	Имя	Фамилия	Класс	Год рождения	Средняя школа	Средняя школа	Средняя школа	Средняя школа
1	Иванов	Иван	1	1910	10	10	10	10
2	Петров	Петр	2	1911	20	20	20	20
3	Сидоров	Сидор	3	1912	30	30	30	30
4	Климов	Клима	4	1913	40	40	40	40
5	Васильев	Василий	5	1914	50	50	50	50
6	Антонов	Антон	6	1915	60	60	60	60
7	Соколов	Сокол	7	1916	70	70	70	70
8	Смирнов	Смирн	8	1917	80	80	80	80
9	Мухоморов	Мухомор	9	1918	90	90	90	90
10	Ильин	Ильин	10	1919	100	100	100	100

ОТДЕЛ ЗАДАЧ

1911

Вѣдомости № 14 и 14а.

УѢЗДЫ	А помят-помят				А въскрѣніе и убійлькѣ				А лобожка			
	н вояга	Кобова	Рвоваго	Телта	н вояга	Кобова	Рвоваго	Телта	н вояга	Кобова	Рвоваго	Телта
Поло	19803	82892	38232	11215	4319	233211	13743	83802	214304	834	284	
Солдвскіи	1432	3043	1360	238	84	18038	3339	2381	1	82		
Корнявскіи	410	2525	104	264	100	11164	3738	3822	0	32	2	8
Волыніскіи	407	4340	603	400	332	18383	3310	340	—	313	38	30
Підляскіи	1032	2018	3682	024	248	11008	4402	1812	4	423	68	2
Поневскіи	1082	2300	3322	1442	324	11077	4002	4002	8	242	112	22
Новомигскіи	1010	1086	1914	022	1052	3044	5147	4232	101	1	12	
Немигскіи	1331	3331	1982	1111	353	182	3224	244	80	32	2	
Ловніскіи	810	3330	1183	432	308	332	3688	3688	1	342	4	2
Катковскіи	3233	3893	3340	1022	82	373	1110	1110	0	0	0	0
Ловніскіи	3143	8181	2286	1444	181	303	4181	022	1	412	18	82
Лоснінскіи	1920	3212	1314	122	330	1302	1101	030	10	048	12	32
Воловскіи	1362	2847	1802	002	111	1302	3092	3302	10	412	4	31
Варнявскіи	338	4042	1030	330	333	1012	3608	1418	—	22	0	0
Провскіи	1432	0712	1820	124	83	13230	1818	4102	13	022	12	34

**ВѢДОМОСТИ**

о количествѣ рогатаго скота

II.

о движеніи транспортнаго сбора

**ВЪ ВАРШАВСКОЙ ГУБЕРНІИ**

за 1896 г.

УѢЗДЫ	цѣ		кир	
	ко ливскіи-Оскаго	Полдико на нево-Оскаго	ко ливскіи-Оскаго	Полдико на нево-Оскаго
Поло	37233	23303	82	330
Солдвскіи	1340	1340	14	—
Корнявскіи	1120	1180	80	—
Волыніскіи	1308	1306	86	—
Підляскіи	1232	1201	90	14
Поневскіи	1398	1320	30	10
Новомигскіи	1441	1232	20	18
Немигскіи	1400	1482	32	—
Ловніскіи	1632	1634	30	32
Катковскіи	1302	1391	3	—
Ловніскіи	1822	1822	18	—
Лоснінскіи	1462	1493	20	—
Воловскіи	1120	1034	8	40
Варнявскіи	3113	3413	80	—
Провскіи	1821	1822	14	0

У б з д ы	По описямъ 1896 года оназавалось скота											
	У помѣщиковъ				У крестьянъ и другихъ участковъ, собственниковъ				У горожанъ			
	Быковъ и воловъ	Коровъ	Ялового скота	Телятъ	Быковъ и воловъ	Коровъ	Ялового скота	Телятъ	Быковъ и воловъ	Коровъ	Ялового скота	Телятъ
Блонскій . . . . .	1427	6417	1979	774	82	13559	1916	4108	12	678	75	134
Варшавскій . . . . .	528	7647	1099	320	232	19184	2698	1419	—	85	9	4
Влодавскій . . . . .	1267	3674	1902	962	111	12890	2096	3363	10	418	44	31
Гостынинскій . . . . .	1650	3577	1314	757	239	13921	2101	6208	10	648	153	187
Проецкій . . . . .	2143	8181	2536	1144	161	20279	4191	6259	1	477	199	66
Кутновскій . . . . .	2733	3868	2240	1075	87	3203	1110	2545	6	68	—	4
Ловичскій . . . . .	816	3220	1162	728	206	22784	3522	9666	1	248	45	25
Нешавскій . . . . .	1821	2221	1687	1111	223	16505	3584	5747	—	80	33	2
Новоминскій . . . . .	1016	7066	1614	988	1027	20745	2174	4833	—	101	7	13
Плонскій . . . . .	1965	5399	2277	1445	284	17011	4716	4908	6	545	113	55
Пултускій . . . . .	1625	8016	2987	674	548	17908	7497	1917	4	452	95	5
Радининскій . . . . .	604	4270	962	499	935	18269	3310	3464	—	272	38	30
Скерневицскій . . . . .	710	2222	767	564	100	11167	2298	3853	6	237	23	8
Сохачевскій . . . . .	1498	3079	1299	529	84	16086	2236	5387	1	85	—	—
Итого . . . . .	19803	68857	23825	11572	4319	233511	43449	63667	57	4394	834	564

474852

У б з д ы	Транспортированного скота					
	Отдѣлено ко вѣзкѣ-нню	Послужило	Осталось въ недо-имѣ			
Блонскій . . . . .	1871	82	1865	14	6	68
Варшавскій . . . . .	2413	80	2413	80	—	—
Влодавскій . . . . .	1779	48	1634	8	145	40
Гостынинскій . . . . .	1462	50	1462	50	—	—
Проецкій . . . . .	1973	16	1973	16	—	—
Кутновскій . . . . .	1267	2	1267	2	—	—
Ловичскій . . . . .	1928	52	1924	20	4	32
Нешавскій . . . . .	1466	28	1466	28	—	—
Новоминскій . . . . .	1741	68	1588	50	153	18
Плонскій . . . . .	1398	60	1380	90	17	70
Пултускій . . . . .	1592	64	1591	50	1	14
Радининскій . . . . .	1209	96	1209	96	—	—
Скерневицскій . . . . .	1180	80	1180	80	—	—
Сохачевскій . . . . .	1246	86	1246	14	—	72
Итого . . . . .	22533	12	22203	98	329	14

Уезд	Начальному ведомству			Лейбному фонду			Начальному фонду			Различные виды	
	всего	в том числе	в том числе	всего	в том числе	в том числе	всего	в том числе	в том числе	в том числе	
Варшавский	11	10	10	83	1	108					
Белогородский	49	261									
Брянский											
Владимирский											
Волынский											
Вятский											
Гродненский											
Житомирский											
Киевский											
Ковенский											
Костромской											
Курганский											
Львовский											
Минский											
Новгородский											
Новоградский											
Полтавский											
Рязанский											
Самарский											
Саратовский											
Симбирский											
Смоленский											
Тверской											
Томский											
Тульский											
Уфимский											
Харьковский											
Херсонский											
Холмский											
Черниговский											
Ярославский											
<b>Итого</b>	<b>141</b>	<b>159</b>	<b>1097</b>	<b>1</b>	<b>2</b>	<b>189</b>	<b>3</b>	<b>10</b>	<b>40</b>	<b>503</b>	<b>1370</b>

**ВѢДОМОСТЬ**

о числѣ воинскихъ чиновъ, размѣщенныхъ по квартирамъ

въ **ВАРШАВСКОЙ ГУБЕРНИИ**

за 1896 г.

Расквартированы въ зданіяхъ, принадлежащихъ

У ъ з д ы	Инженерному вѣдомству				Городскому фонду				Квартирному фонду				Частнымъ лицамъ				
	Генералъ-маіора	Штабъ-офицера	Оберъ-офицера	Нижніе чины	Лошадѣ	Штабъ-офицера	Оберъ-офицера	Нижніе чины	Лошадѣ	Генералъ-маіора	Штабъ-офицера	Оберъ-офицера	Нижніе чины	Штабъ-офицера	Оберъ-офицера	Нижніе чины	Лошадѣ
Блонскій . . . . .	—	—	—	—	—	—	—	—	—	—	—	—	—	—	—	—	—
Варшавскій . . . . .	—	—	—	—	—	—	—	—	—	—	—	—	—	39	261	12502	5032
Влоцлавскій . . . . .	—	—	—	49	261	—	—	—	—	—	—	—	—	—	—	—	—
Гостынинскій . . . . .	—	—	—	—	—	—	—	—	—	—	—	—	—	—	—	—	—
Гроецкій . . . . .	—	11	19	1045	83	1	—	108	—	—	—	—	—	—	—	—	—
Кутновскій . . . . .	—	—	—	—	15	—	—	—	—	—	—	—	203	—	—	—	—
Ловичскій . . . . .	—	—	—	1629	32	—	2	65	7	—	—	—	—	—	5	1180	5
Нешавскій . . . . .	—	—	—	3	—	—	—	—	—	—	—	—	—	—	—	—	—
Новоминскій . . . . .	—	5	8	650	500	—	—	—	—	—	—	—	—	—	—	—	—
Плонскій . . . . .	—	—	—	—	—	—	—	256	—	—	—	—	—	—	—	—	—
Пултускій . . . . .	1	25	47	3417	204	—	—	—	74	2	10	63	1	—	—	—	—
Радиминскій . . . . .	—	—	—	—	—	—	—	—	—	—	—	2	526	—	—	—	—
Скерневицкій . . . . .	—	—	—	—	—	—	—	—	—	—	—	—	—	1	3	558	1
Сохачевскій . . . . .	—	—	1	182	2	—	—	—	—	—	—	—	—	—	—	—	—
<b>Итого . . . . .</b>	<b>1</b>	<b>41</b>	<b>75</b>	<b>6975</b>	<b>1097</b>	<b>1</b>	<b>2</b>	<b>429</b>	<b>81</b>	<b>2</b>	<b>10</b>	<b>65</b>	<b>730</b>	<b>40</b>	<b>269</b>	<b>14240</b>	<b>5032</b>



Упо- мяну	Родъ преступлений	Число преступлений	ВЪ ТОМЪ				ВОЗРАСТЪ ПРЕСТУПНИКОВЪ							Свыше 60 лѣтъ														
			Число осужденныхъ	Дворянъ потомственныхъ	Дворянъ личныхъ	Купцовъ	Милитаретовъ	Всего сословныхъ сословий	Другихъ сословий	Лѣтъ																		
										Ниже 17 лѣтъ	17—20	21—25	26—30		31—40	41—50	51—60											
			М У Ж Ч И Н Ъ				Ж Е Н Щ И Н Ъ																					
	<b>Противъ религіи</b>																											
1	Отступленіе отъ вѣры и церковныхъ постановленій . . . . .																		3									
2	Другія преступленія противъ религіи . . . . .																		3									
	<b>Противъ личности Государства.</b>																											
1	Противъ верховной власти . . . . .																											
2	Противъ органовъ верховной власти . . . . .	318	130	53	2					49	20	1		12	39	9	29	19	27	16	16	6	4	3	3			
3	Противъ обязанности гражданской службы . . . . .	86	58		5					25	3	4	1		5	28		15	3	7	1	2						
4	Противъ законовъ о состояніяхъ . . . . .	1																										
5	Противъ повинностей военной и земской . . . . .	21	23	2	3					11	2	5			5		1		8	1	5	1	3			1		
6	Противъ народнаго здоровья и продовольствія . . . . .	321	168	43					2	83	2	13	10	7	1	8	5	35	18	40	4	52	12	21	3	3	2	
7	Противъ устава о промышленности и торговлѣ . . . . .	81	36	13				1	24	1	1	1			5	2	13	7	9	5	5	3	4	1		1		
8	Противъ уставовъ строительнаго, почтоваго и путей сообщенія . . . . .	93	76	9					31	8	8	1	1		1	1	20		27	4	14	3	7	2	5			
9	Противъ правилъ предосторожности отъ пожара . . . . .	37	23	9					9	4	1				1	7	4	5	1	4	4	5						
10	Составленіе шпекъ и притомаружательство . . . . .																											
11	Бродяжничество и нарушеніе паспортной системы . . . . .	58	42	5					18	4		2			2	11		15	2	11	2	3	1					
12	Возбужденіе къ противозаконнымъ искамъ, ложные доносы и показанія . . . . .	12	5	2					3							1		1		3	2							
13	Противъ общественнаго благочинія . . . . .	115	91	23				2	56	2	11	1			3	28	7	39	8	10	4	2						
14	Противъ общественной нравственности . . . . .	24	11	4					6	2					1	3	1	3		1	1	4						
15	Другія нарушенія Государственнаго благоустройства . . . . .	91	66	2	1				6	2					1	3		26	1	25	1	8		4				
	<b>Противъ собственности Государства.</b>																											
1	Противъ устава о казенныхъ льсахъ . . . . .	21	7																									
2	Противъ устава питейнаго . . . . .	51	27	9	1		1		17	2					3				9	2	7	3	4	2	4	1	1	





Лица осужденныя		Риско-преступленіе	РОДЪ ПРЕСТУПЛЕНІЯ	№ по повѣсти
Мужчины	Женщины			
98	158		По осужденіямъ полицейскихъ и другихъ стражн. въ тяжке служительской правн. части (ст. 31).	1
1912	3191		По разнымъ проступкамъ противъ порядка управленія (ст. 32—34).	2
2314	2889		По проступкамъ противъ должностей, чина и сана констит. (ст. 35—36).	3
2175	3130		Противъ общественной безопасности, народнаго здравія и личной безопасности (ст. 37—38).	4
42	74		По нарушеніямъ устава о пещорствахъ (ст. 38—41).	5
308	496		По нарушеніямъ уставовъ казенныхъ управленій (ст. 62—101).	6
181	193		По проступкамъ противъ родоначальнаго здравія и личной безопасности (ст. 102—129).	7
2301	14075		По осужденіямъ по 130—142 ст.	8
			По проступкамъ противъ правъ семейственности (ст. 130—142).	9
1772	3341		По скомандованіямъ, повеленіямъ, распоряженіямъ, приказамъ и распоряженіямъ (ст. 143—149).	10
1462	2302		По познченіямъ и разведеніямъ (ст. 150—159).	11
1150	1150		По кражамъ, мошенничеству, поджогамъ (ст. 160—169).	12
30	28		Нарушеніе питейнаго устава.	13
4	12		Нарушеніе ремесленнаго устава.	14
194	229		О наказаніи судья и вѣдомствъ.	15
693	922		Нарушеніе правъ охоты.	16
18014	23230		Итого	

**ВЪ ДОМОСТЬ**

О числѣ лицъ, осужденныхъ мировыми судебными учреждениями,

**ВЪ ВАРШАВСКОЙ ГУБЕРНІИ**

за 1896 г.

№ по порядку	РОДЪ ПРЕСТУПЛЕНІЙ	Число преступ- левій	Число осужденныхъ	
			Мужчинъ	Женщицъ
1	По оскорбленіямъ полицейскихъ и другихъ стражей, а также служителей правит. мѣстъ (ст. 31) . .	158	93	2
2	По прочимъ проступкамъ противъ порядка управленія (ст. 32—34) . . . . .	2491	1915	20
3	По проступкамъ противъ благочинія, порядка и спокойствія (ст. 35—51) . . . . .	2889	2244	30
4	Противъ общественнаго благоустройства, народнаго здравія и личной безопасности (ст. 52—57) . .	3489	2176	20
5	По нарушеніямъ устава о паспортахъ (ст. 58—64) .	74	42	
6	По нарушеніямъ уставовъ казенныхъ управленій (ст. 65—101) . . . . .	496	306	19
7	По проступкамъ противъ народнаго здравія и личной безопасности (ст. 102—129) . . . . .	163	181	2
8	По оскорбленіямъ чести, угрозамъ и насиліямъ (ст. 130—142) . . . . .	14075	5804	183
9	По проступкамъ противъ правъ семейственныхъ (ст. 143—144) . . . . .	27	5	
10	По самовольнымъ пользованіямъ чужимъ имуществомъ и поврежденіямъ онаго (ст. 145—153) .	3341	1772	23
11	По похищеніямъ и поврежденіямъ лѣса (ст. 154—168) .	2393	1465	19
12	По кражамъ, мошенничествамъ и обманамъ (ст. 169—180) . . . . .	2873	1150	20
13	Нарушеніе питейнаго устава . . . . .	58	30	1
14	Нарушеніе ремесленнаго устава . . . . .	12	4	
15	О наймахъ слугъ и рабочихъ . . . . .	359	164	9
16	Нарушеніе правъ охоты . . . . .	922	663	2
	Итого . . . . .	33820	18014	380



Города и уезды

	Въ зимне мѣсяцы			Въ осенне мѣсяцы			Лѣтне мѣсяцы		Въ осенне мѣсяцы			Всего въ году			Причина пожара				
	Число пожаровъ	Число погорѣвшихъ домовъ	Сумма убытковъ	Число пожаровъ	Число погорѣвшихъ домовъ	Сумма убытковъ	Число пожаровъ	Сумма убытковъ	Число пожаровъ	Число погорѣвшихъ домовъ	Сумма убытковъ	Число пожаровъ	Число погорѣвшихъ домовъ	Сумма убытковъ	Отъ молній	Отъ занесенія угля въ печи и трубы	Отъ неосторожности	Отъ поскока	Отъ другихъ причинъ
г. Блоне . . . . .	—	—	—	—	—	—	1	—	—	—	—	—	—	—	—	—	—	—	—
г. Мидонь . . . . .	—	—	—	—	—	—	1	—	—	—	—	—	—	—	—	—	—	—	—
Блонскій уездъ . . . . .	2	6	866	6	6	315	35	962	1	1	817	2	—	1779	—	—	—	1	1
г. Новый-Дворъ . . . . .	—	—	—	—	—	—	—	—	—	—	—	—	—	—	—	—	—	—	—
Варшавскій уездъ . . . . .	14	20	11229	14	14	3932	43	29587	21	21	13284	81	98	63116	4	—	1	—	76
г. Вацлавскъ . . . . .	1	1	887	—	—	—	4	2445	2	7	6308	5	12	9640	—	—	2	—	3
г. Брестъ-Куваскій . . . . .	—	—	—	1	1	—	—	—	1	1	248	2	2	616	—	—	—	1	1
Влодавскій уездъ . . . . .	5	11	9560	10	22	3936	16	8620	8	17	10059	39	66	38132	4	7	3	3	22
г. Гостынинъ . . . . .	1	1	22	1	2	1	1	394	—	—	—	3	4	960	—	—	2	—	1
г. Гомбинъ . . . . .	—	—	—	—	—	—	—	—	1	1	110	1	1	110	—	—	—	1	—
Гостынинскій уездъ . . . . .	6	8	1626	13	29	399	23	4714	8	16	3099	36	76	13298	3	2	2	8	21
г. Гройцы . . . . .	—	—	—	1	7	—	—	—	—	—	—	1	7	2376	—	—	—	—	1
г. Варка . . . . .	1	1	63	—	—	—	—	—	—	—	—	1	1	63	—	—	—	—	1
Гроднскій уездъ . . . . .	5	5	2349	14	16	1398	48	24215	0	7	3817	43	76	42989	4	8	12	1	17
г. Кутно . . . . .	—	—	—	—	—	—	—	—	—	—	—	—	—	—	—	—	—	—	—
Кутновскій уездъ . . . . .	2	2	174	5	5	18	8	2639	2	4	267	18	19	6116	3	2	2	—	11
г. Ловичъ . . . . .	—	—	—	—	—	—	—	—	1	1	749	1	1	749	—	—	—	—	1
Ловичскій уездъ . . . . .	1	1	179	4	4	7	7	3248	7	27	5606	19	39	9858	—	1	7	3	8
г. Немва . . . . .	1	1	274	—	—	—	—	—	—	—	—	1	1	274	—	—	—	—	1
Немвскій уездъ . . . . .	3	3	1135	10	10	71	17	7600	6	6	3628	36	36	19552	5	2	6	4	19
г. Новомильскъ . . . . .	—	—	—	—	—	—	—	—	1	3	1995	1	3	1996	—	—	1	—	—
г. Каушынъ . . . . .	—	—	—	—	—	—	—	—	—	—	—	—	—	—	—	—	—	—	—
Новомильскій уездъ . . . . .	6	24	14440	8	25	390	47	15345	13	93	39496	43	189	96225	3	9	12	2	17
г. Плавскъ . . . . .	—	—	—	—	—	—	—	—	1	1	715	1	1	715	—	—	—	—	—
г. Закопичи . . . . .	3	3	4571	—	—	—	—	—	—	—	3	3	4571	—	—	—	—	—	3
Плавскій уездъ . . . . .	5	5	2795	5	5	69	26	18664	9	9	5141	35	45	33495	—	6	4	2	23
г. Путускъ . . . . .	—	—	—	—	—	—	—	—	1	1	116	1	1	116	—	—	—	—	1
г. Насельскъ . . . . .	—	—	—	—	—	—	—	—	—	—	—	—	—	—	—	—	—	—	—
Путускскій уездъ . . . . .	5	9	2146	14	35	69	67	15618	2	2	1048	41	113	26624	3	6	3	6	23
г. Равнинъ . . . . .	—	—	—	—	—	—	—	—	—	—	—	—	—	—	—	—	—	—	—
Равнинскій уездъ . . . . .	7	7	2365	13	16	36	27	7997	10	10	12311	48	60	27737	5	11	4	8	20
г. Скервечинъ . . . . .	—	—	—	—	—	—	—	—	—	—	—	—	—	—	—	—	—	—	—
Сквервичскій уездъ . . . . .	—	—	—	8	26	36	6	7256	8	8	4849	22	40	17778	2	—	—	2	18
г. Сохчевъ . . . . .	1	1	29	—	—	—	—	—	—	—	1	1	29	—	—	—	—	—	1
Сохчевскій уездъ . . . . .	4	7	1749	7	21	38	11	1886	4	7	1113	22	46	13341	4	—	2	—	16
Въ городахъ . . . . .	8	8	5846	3	10	44	6	3801	9	16	11158	24	40	23992	—	—	6	3	15
Въ уездахъ . . . . .	65	108	51613	131	234	1000	381	158679	106	230	107023	508	953	418765	40	55	69	40	304
Всего въ губерніи . . . . .	73	116	57459	134	244	1044	387	162480	115	246	118181	532	993	442758	40	55	75	43	319



ВѢДОМОСТЬ

О НАСИЛЬСТВЕННЫХЪ И СЛУЧАЙНЫХЪ СМЕРТЯХЪ

ВЪ ВАРШАВСКОЙ ГУБЕРНІИ

за 1896 г.

ОСОБОСЛОВЕНІЯ											
Слѣдств. по	Удаленные	Убитые	Жертвы насильственныхъ						Жертвы случайныхъ		
			Муж.	Жен.	Всѣхъ	Муж.	Жен.	Всѣхъ	Муж.	Жен.	Всѣхъ
1	1	1	1	1	2	1	1	1	1	2	1
2	2	2	2	2	4	2	2	2	2	4	2
3	3	3	3	3	6	3	3	3	3	6	3
4	4	4	4	4	8	4	4	4	4	8	4
5	5	5	5	5	10	5	5	5	5	10	5
6	6	6	6	6	12	6	6	6	6	12	6
7	7	7	7	7	14	7	7	7	7	14	7
8	8	8	8	8	16	8	8	8	8	16	8
9	9	9	9	9	18	9	9	9	9	18	9
10	10	10	10	10	20	10	10	10	10	20	10
11	11	11	11	11	22	11	11	11	11	22	11
12	12	12	12	12	24	12	12	12	12	24	12
13	13	13	13	13	26	13	13	13	13	26	13
14	14	14	14	14	28	14	14	14	14	28	14
15	15	15	15	15	30	15	15	15	15	30	15
16	16	16	16	16	32	16	16	16	16	32	16
17	17	17	17	17	34	17	17	17	17	34	17
18	18	18	18	18	36	18	18	18	18	36	18
19	19	19	19	19	38	19	19	19	19	38	19
20	20	20	20	20	40	20	20	20	20	40	20
21	21	21	21	21	42	21	21	21	21	42	21
22	22	22	22	22	44	22	22	22	22	44	22
23	23	23	23	23	46	23	23	23	23	46	23
24	24	24	24	24	48	24	24	24	24	48	24
25	25	25	25	25	50	25	25	25	25	50	25
26	26	26	26	26	52	26	26	26	26	52	26
27	27	27	27	27	54	27	27	27	27	54	27
28	28	28	28	28	56	28	28	28	28	56	28
29	29	29	29	29	58	29	29	29	29	58	29
30	30	30	30	30	60	30	30	30	30	60	30
31	31	31	31	31	62	31	31	31	31	62	31
32	32	32	32	32	64	32	32	32	32	64	32
33	33	33	33	33	66	33	33	33	33	66	33
34	34	34	34	34	68	34	34	34	34	68	34
35	35	35	35	35	70	35	35	35	35	70	35
36	36	36	36	36	72	36	36	36	36	72	36
37	37	37	37	37	74	37	37	37	37	74	37
38	38	38	38	38	76	38	38	38	38	76	38
39	39	39	39	39	78	39	39	39	39	78	39
40	40	40	40	40	80	40	40	40	40	80	40
41	41	41	41	41	82	41	41	41	41	82	41
42	42	42	42	42	84	42	42	42	42	84	42
43	43	43	43	43	86	43	43	43	43	86	43
44	44	44	44	44	88	44	44	44	44	88	44
45	45	45	45	45	90	45	45	45	45	90	45
46	46	46	46	46	92	46	46	46	46	92	46
47	47	47	47	47	94	47	47	47	47	94	47
48	48	48	48	48	96	48	48	48	48	96	48
49	49	49	49	49	98	49	49	49	49	98	49
50	50	50	50	50	100	50	50	50	50	100	50







НАИМЕНОВАНИЕ УЧЕБНЫХ ЗАВЕДЕНІЙ	Въ городахъ			Въ деревняхъ и посадахъ			Всего въ губерніи			
	Число учебныхъ заведеній	Число уча- щихся		Число учебныхъ заведеній	Число учащихся		Число учебныхъ заведеній	Число учащихся		
		Мужского пола	Женскаго пола		Мужского пола	Женскаго пола		Мужского пола	Женскаго пола	Обоего пола
Римско-католическая духовная семи- нарія въ г. Влоцлавскѣ . . . . .	1	119	—	—	—	—	1	119	—	119
Ловичское реальное училище . . . . .	1	251	—	—	—	—	1	251	—	251
Ловичская женская прогимназія . . . . .	1	—	60	—	—	—	1	—	60	60
Сѣнницкая учительская семинарія . . . . .	—	—	—	1	77	—	1	77	—	77
Образцовое при учительской семи- наріи училище . . . . .	—	—	—	1	56	—	1	56	—	56
Начальныя училища:										
для мужского пола . . . . .	17	1644	—	16	1399	—	33	3043	—	3043
для женскаго пола . . . . .	18	—	1467	19	—	1416	37	—	2883	2883
для обоеихъ половъ . . . . .	18	956	601	403	18302	9375	421	19258	9976	29234
Воскресно-ремесленныя училища . . . . .	19	830	—	1	30	—	20	860	—	860
Частныя учебныя заведенія:										
для мужского пола . . . . .	2	73	—	13	958	—	15	1031	—	1031
для женскаго пола . . . . .	6	—	282	17	—	896	23	—	1178	1178
для обоеихъ половъ . . . . .	—	—	—	17	755	379	17	755	379	1134
Частное городское трехклассное съ ремеслами училище . . . . .	1	143	—	—	—	—	1	143	—	143
Религіозныя училища или такъ на- зываемыя кантораты . . . . .	—	—	—	85	830	568	85	830	568	1398
Итого . . . . .	84	4016	2410	573	22407	12634	657	26423	15044	41467

ВѢДОМОСТЬ

О ДОХОДАХЪ И РАСХОДАХЪ ПО ГОРОДАМЪ

ВАРШАВСКОЙ ГУБЕРНІИ

за 1896 г.

№ п/п	Имя города	Орѣзки доходовъ							Сумма всего	Средняя на душу населения
		Налоги	Службы	Судебныя	Другіе государственныя	Службы частныя	Службы обществ. характера	Службы благотворительныя		
1	Варшава	1000000	500000	200000	100000	100000	100000	2000000	1000000	
2	Познань	500000	200000	100000	50000	50000	50000	1400000	700000	
3	Вроцлавъ	300000	100000	50000	20000	20000	20000	700000	350000	
4	Лодзь	200000	50000	20000	10000	10000	10000	400000	200000	
5	Вѣгжыца	100000	30000	10000	5000	5000	5000	200000	100000	
6	Бѣльскъ	50000	10000	5000	2000	2000	2000	100000	50000	
7	Бѣльскъ	50000	10000	5000	2000	2000	2000	100000	50000	
8	Бѣльскъ	50000	10000	5000	2000	2000	2000	100000	50000	
9	Бѣльскъ	50000	10000	5000	2000	2000	2000	100000	50000	
10	Бѣльскъ	50000	10000	5000	2000	2000	2000	100000	50000	
11	Бѣльскъ	50000	10000	5000	2000	2000	2000	100000	50000	
12	Бѣльскъ	50000	10000	5000	2000	2000	2000	100000	50000	
13	Бѣльскъ	50000	10000	5000	2000	2000	2000	100000	50000	
14	Бѣльскъ	50000	10000	5000	2000	2000	2000	100000	50000	
15	Бѣльскъ	50000	10000	5000	2000	2000	2000	100000	50000	
16	Бѣльскъ	50000	10000	5000	2000	2000	2000	100000	50000	
17	Бѣльскъ	50000	10000	5000	2000	2000	2000	100000	50000	
18	Бѣльскъ	50000	10000	5000	2000	2000	2000	100000	50000	
19	Бѣльскъ	50000	10000	5000	2000	2000	2000	100000	50000	
20	Бѣльскъ	50000	10000	5000	2000	2000	2000	100000	50000	

Наименование городов и уездов	Остаток 1895 года составляет											Н а в о ж о н ы											Всего										
	Средств в распоряжении и обретенных в течение года, из числа: а) в казенном, б) в частном, в) в припадочном, г) в полевом, д) в общинном	Д О Н О Ц Ы										Прочие средства	Т Е К У Щ И Е											Всего									
		Р	У	Б	Д	А	Н	И	К	О	П		Ф	И	К	Н	Р	У	Б	Д	А	Н			И	К	О	П	Ф	И	К	Н	
<b>Белосл. уезд.</b>																																	
г. Баян . . . . .	652,45	509,42	350,86	1092,37	437,37	—	—	—	—	—	—	31,35	2420,63	1511,49	4580,46	1661	5160,90	31	—	164,11	—	—	416,73	3074,54	1946,80	4021,20	563,37	—	—	—			
г. Митюхов . . . . .	56,68	769,10	734,55	1407,85	711,70	871,78	—	—	—	—	—	35,78	4574,46	3445,99	8077,64	1614	1072,65	93,61	—	239,90	611,3	—	207,25	3074,54	3970,33	2388,16	319,31	—	—	—			
<b>Варшавский уезд.</b>																																	
г. Новая Доера . . . . .	862,81	1523,25	476,13	1701,95	112,91	409,85	—	—	—	—	—	—	4224,27	1643,84	6786,63	1613	1181,50	89	—	231,23	355	—	201,14	3900,61	2223,35	6123,96	606,97	—	—	—			
<b>Владиславский уезд.</b>																																	
г. Владислав . . . . .	9250,55	11084,22	8209,84	5451,90	5797,00	—	—	—	—	—	—	317,61	30929,07	30880,87	71000,35	2125	123,42	2949,92	5298,68	7200,61	—	—	359,84	37074,42	28479,99	66948,81	1509,18	—	—	—			
г. Вресь-Кувасин . . . . .	1020,55	3623,58	194,82	634,19	137,89	—	—	—	—	—	—	12,56	4608,45	434	5026,85	105	79,43	316,89	118,92	1303,12	—	—	—	3608,74	367,32	3976,6	1657,28	—	—	—			
<b>Готтиславский уезд.</b>																																	
г. Готтислав . . . . .	4340,69	21905,2	1063,7	1398,00	237,71	—	—	—	—	—	—	430,16	38039,33	10579,56	52960,219	650	650,13	142,65	1405,88	1947,53	—	—	—	701,95	2804,33	8455,41	36469,76	16496,91	—	—	—		
г. Дамбав . . . . .	5359,89	10172,63	861,25	1147,87	682,81	—	—	—	—	—	—	192,54	13017,61	738,90	19147,82,5	388	388,61	509,96	1664,12	5270,22	—	—	—	10689,81	9095,66	10466,81	13781,87	6385,03	—	—	—		
<b>Гросский уезд.</b>																																	
г. Гроски . . . . .	3165,96	1605,4	1302,2	1547,84	675,31	—	—	—	—	—	—	—	5132,21	1616,99	10230,483	1023	1472,54	1416,6	445	—	—	—	—	428,87	6257,10	284	6821,10	3544,46	—	—	—		
г. Барка . . . . .	1398,30	898,79	728,78	1072,10	1656,63	—	—	—	—	—	—	19,70	4808,78	737,89	6340,481	481	571,34	316,10	330,0	—	—	—	—	694,77	3846,82	606,61	4453,46	1901,51	—	—	—		
<b>Кутувский уезд.</b>																																	
г. Кутув . . . . .	2728,45	3166,38	2072,50	1504,5	1280,15	366,20	—	—	—	—	—	837,73	9227,11	675,37	15000,614	1614	1422,59	942,90	552,73	3005,85	—	—	—	1427,39	10412,60	—	—	10412,60	2218,54	—	—	—	
<b>Лясский уезд.</b>																																	
г. Дович . . . . .	5067,7	7016,73	3451,3	2884,25	2458,91	11,30	—	—	—	—	—	—	17330,79	3892,30	20260,9	2026	1064,14	399,50	1714,72	3317,94	—	—	—	881,3	13064,32	6668,30	19732,62	6317,41	—	—	—		
<b>Менский уезд.</b>																																	
г. Мемель . . . . .	398,74	1221,63	377,83	967,85	422,51	476,95	—	—	—	—	—	—	3466,07	2837,49	6766,83	676	705,87	112,1	379,5	—	—	—	—	440,9	2988,25	813,63	3801,88	2900,43	—	—	—	—	
<b>Новомишкинский уезд.</b>																																	
г. Новомишки . . . . .	653,51	2763,84	699,59	970,10	370,55	1108,97	—	—	—	—	—	140,16	6648,11	8406,99	3175,84	3175	2148,11	425,30	1509,91	763,78	—	—	—	5312,31	2861,93	7704,24	1403,31	—	—	—	—		
г. Каушань . . . . .	1490,47	1297,39	516,98	563,35	454,10	—	—	—	—	—	—	—	27,13	2848,95	1796,21	619,89	938,46	—	357,99	1224,4	—	—	—	—	4602,6	219,69	4821,76	1313,86	—	—	—	—	
<b>Павловский уезд.</b>																																	
г. Павлов . . . . .	257,80	799,43	1699,7	2014,30	2381,7	—	—	—	—	—	—	548,94	7935,81	6445,69	1476,84	1476	1424,75	898,29	1245	—	—	—	—	3137,54	111,69	10539,19	3761,48	14300,07	441,12	—	—	—	
г. Запорожье . . . . .	1190,83	1583,1	417,00	906,45	899,45	578,34	—	—	—	—	—	507,22	4660,45	187,3	598,37	187	784,83	291,63	154,80	899,78	—	—	—	100,80	4599,43	764,13	10781,84	567,64	—	—	—	—	
<b>Путовский уезд.</b>																																	
г. Путовск . . . . .	8935,66	5609,88	3612,82	2992,40	1356,39	—	—	—	—	—	—	56,27	13517,56	6924,86	2717,82	2717	2491,47	1066,62	698,61	2125,40	—	—	—	317,99	11633,61	8985,32	20618,33	6750,47	—	—	—	—	
г. Пиславск . . . . .	1190,90	1157,58	629,67	1015,75	317,52	875,2	—	—	—	—	—	1395,91	4661,45	4661,45	519,80	519	645,56	18	—	—	—	—	—	—	4466,2	903,72	6669,74	729,60	—	—	—	—	
<b>Радзиславский уезд.</b>																																	
г. Радзислав . . . . .	33,48	1428,4	369,21	552,75	263,18	718,23	—	—	—	—	—	30,15	3352,56	738,31	419,82	419	1261,43	37,50	154,85	198,85	—	—	—	218,81	3448,96	—	—	3448,96	677,12	—	—	—	—
<b>Свердловский уезд.</b>																																	
г. Свердловск . . . . .	2908,62	7181,9	3012,84	2648,60	1062,71	—	—	—	—	—	—	869,3	13074,27	10673,57	2908,62	2908	1611,28	883,61	917,23	1737,20	—	—	—	514,91	9782,10	9348,30	19081,1	7575,48	—	—	—	—	
<b>Сокочевский уезд.</b>																																	
г. Сокочев . . . . .	2540,60	2917,60	1414,82	2083,76	877,91	31,67	—	—	—	—	—	—	6815,75	1707,58	1109,98	1109	1303,49	658,90	835,31	148,75	—	—	—	1493,67	7121,10	2466,44	9588,54	1489,39	—	—	—	—	
<b>Итого</b>	53817,837	101091,381	30161,96	53329,21	22342,74	4643,31	5447,3	109010,64	88490,3	34119,78							23842,81	11392,80	16622,41	46233,31	14229,40			178400,61	73833,30	202228,81	79084,69						

Здесь, как и в начале 1896 года, выписаны в остальных



Копія Вѣдомости 1896 года состояща изъ 20 листовъ

Имя	Знамя	Полковникъ	Имя
18742	12	2327	12
28783	10	4402	18
30700	14	2372	14
27098	80	20887	80
158825	98	41907	98
28332	81	8740	81
118574	91	980	91
1120078	34	382	34
65000	10	200	10
11608	25	11518	25
17893	—	—	—
2874	—	—	—
87550	52	63	52
2302	—	—	—
36158	57	7368	57
8117	27	62	27
3467	70	30	70
36777	19	7440	19
23890	04	1745	04
4742930	57	8150180	57

**ВѢДОМОСТЬ**

**ЗАПАСНЫХЪ И НЕПРИКОСНОВЕННЫХЪ КАПИТАЛАХЪ,**

принадлежащихъ городамъ

**ВАРШАВСКОЙ ГУБЕРНІИ**

за 1896 г.

НАИМЕНОВАНИЕ ГОРОДОВЪ И УЕЗДОВЪ	Къ 1 Января 1896 года состояло капиталовъ					Въ 1896 году		Къ 1 Января 1898 года капиталъ эти составляютъ						
	Запасныхъ		Неприкосновен- ныхъ		Итого	Прибыло	Убыло	Запасный		Неприкосновен- ныхъ		Итого		
	ру б л и к о н т ѣ и													
<b>Блонскій уездъ.</b>														
г. Блонь . . . . .	18409	21	333	12	13742	—	747	66	12661	55	333	12	12994	
г. Милонь . . . . .	29373	38	4410	10	33783	—	2239	81	27133	57	4410	10	31543	
<b>Варшавскій уездъ.</b>														
г. Новы-Дворъ . . . . .	3798	11	5273	14	9070	3051	3	—	6849	14	5272	14	12121	
<b>Влоцлавскій уездъ.</b>														
г. Влоцлавскъ . . . . .	92074	63	11412	50	103487	7796	56	—	98872	31	11411	68	111283	
г. Брестъ Кунавскій . . . . .	7321	37	20587	90	27909	1519	—	—	8847	53	20580	44	29428	
<b>Гостынинскій уездъ.</b>														
г. Гостынинъ . . . . .	115377	63	41507	98	156885	—	—	38124	35	77257	36	41503	90	118761
г. Гомбиль . . . . .	29632	4	8740	91	38322	2218	93	—	31800	97	8740	91	40541	
<b>Гродненскій уездъ.</b>														
г. Гродна . . . . .	12553	43	990	91	13544	129	93	—	12663	98	1010	29	13674	
г. Барса . . . . .	8201	44	6410	42	14611	318	4	—	8522	91	6406	99	14929	
<b>Кутновскій уездъ.</b>														
г. Кутно . . . . .	19693	64	385	34	20073	332	11	—	20075	75	385	34	20461	
<b>Ловичскій уездъ.</b>														
г. Ловичъ . . . . .	64700	40	900	40	65600	4503	83	—	68564	28	1540	34	70104	
<b>Нешавскій уездъ.</b>														
г. Нешава . . . . .	6089	92	11518	25	17698	—	—	96	44	5993	48	11518	25	17511
<b>Новоминскій уездъ.</b>														
г. Новоминскъ . . . . .	7863	91	—	—	7863	1497	19	—	9361	10	—	—	9361	
г. Клаузинъ . . . . .	5874	1	—	—	5874	240	38	—	6114	39	1	—	6114	
<b>Плонскій уездъ.</b>														
г. Плонскъ . . . . .	84457	48	62	55	84550	6151	81	—	90629	29	62	55	90701	
г. Заерочинъ . . . . .	2203	86	—	—	2203	1106	44	—	3310	30	—	—	3310	
<b>Путускій уездъ.</b>														
г. Путускъ . . . . .	28789	57	7368	57	36158	2309	65	—	30876	91	7690	88	38467	
г. Носальскъ . . . . .	5952	15	65	77	5117	1299	28	—	6324	55	92	65	6417	
<b>Радзинскій уездъ.</b>														
г. Радзинъ . . . . .	5431	78	29	79	5461	841	68	—	6273	46	29	79	6303	
<b>Скверняцкій уездъ.</b>														
г. Скверяница . . . . .	49334	42	7440	19	56774	1057	25	—	50397	94	7433	92	57831	
<b>Сохачевскій уездъ.</b>														
г. Сохачевъ . . . . .	22144	99	1745	64	23890	1468	18	—	23613	17	1745	64	25358	
<b>Всего . . . . .</b>	613257	37	120182	57	742539	3891	59	41208	26	607154	34	130068	93	737223

L I B R A R Y

H O U S E

R E P R E S E N T A T I V E S

U S A

S E C O N D

S E S S I O N

1 9 0 7

Doc. No.	Author	Title	Pages	Price	Order No.
101	...	...	...	...	...
102	...	...	...	...	...
103	...	...	...	...	...
104	...	...	...	...	...
105	...	...	...	...	...
106	...	...	...	...	...
107	...	...	...	...	...
108	...	...	...	...	...
109	...	...	...	...	...
110	...	...	...	...	...
111	...	...	...	...	...
112	...	...	...	...	...
113	...	...	...	...	...
114	...	...	...	...	...
115	...	...	...	...	...
116	...	...	...	...	...
117	...	...	...	...	...
118	...	...	...	...	...
119	...	...	...	...	...
120	...	...	...	...	...
121	...	...	...	...	...
122	...	...	...	...	...
123	...	...	...	...	...
124	...	...	...	...	...
125	...	...	...	...	...
126	...	...	...	...	...
127	...	...	...	...	...
128	...	...	...	...	...
129	...	...	...	...	...
130	...	...	...	...	...
131	...	...	...	...	...
132	...	...	...	...	...
133	...	...	...	...	...
134	...	...	...	...	...
135	...	...	...	...	...
136	...	...	...	...	...
137	...	...	...	...	...
138	...	...	...	...	...
139	...	...	...	...	...
140	...	...	...	...	...
141	...	...	...	...	...
142	...	...	...	...	...
143	...	...	...	...	...
144	...	...	...	...	...
145	...	...	...	...	...
146	...	...	...	...	...
147	...	...	...	...	...
148	...	...	...	...	...
149	...	...	...	...	...
150	...	...	...	...	...

**ВѢДОМОСТЬ**

о числѣ выданныхъ документовъ на право торговли и суммы торговыхъ пошлинъ

**въ варшавской губерніи**

за 1896 г.



[Faint, illegible text, possibly bleed-through from the reverse side of the page. The text is too light to transcribe accurately.]

Date	Description	Amount	Balance
1912			
1913			
1914			
1915			
1916			
1917			
1918			
1919			
1920			
1921			
1922			
1923			
1924			
1925			
1926			
1927			
1928			
1929			
1930			
1931			
1932			
1933			
1934			
1935			
1936			
1937			
1938			
1939			
1940			
1941			
1942			
1943			
1944			
1945			
1946			
1947			
1948			
1949			
1950			
1951			
1952			
1953			
1954			
1955			
1956			
1957			
1958			
1959			
1960			
1961			
1962			
1963			
1964			
1965			
1966			
1967			
1968			
1969			
1970			
1971			
1972			
1973			
1974			
1975			
1976			
1977			
1978			
1979			
1980			
1981			
1982			
1983			
1984			
1985			
1986			
1987			
1988			
1989			
1990			
1991			
1992			
1993			
1994			
1995			
1996			
1997			
1998			
1999			
2000			
2001			
2002			
2003			
2004			
2005			
2006			
2007			
2008			
2009			
2010			
2011			
2012			
2013			
2014			
2015			
2016			
2017			
2018			
2019			
2020			
2021			
2022			
2023			
2024			
2025			
2026			
2027			
2028			
2029			
2030			
2031			
2032			
2033			
2034			
2035			
2036			
2037			
2038			
2039			
2040			
2041			
2042			
2043			
2044			
2045			
2046			
2047			
2048			
2049			
2050			

110

Уездъ	Съ владѣльцами			Съ арендаторами			Съ залоговщиками		
	Всего	Окладъ	Цѣльщины	Всего	Окладъ	Неодолженъ	Всего	Окладъ	Неодолженъ
Вологодскій	25075	2000	25075	25817	1500	14317	1500	25075	25817
Вятскій	386810	6000	386810	3500	3500	3500	3500	3500	3500
Вятскій	158	1800	158	1500	1500	1500	1500	1500	1500
Горьковскій	10188	700	10188	1000	1000	1000	1000	1000	1000
Иркутскій	10152	800	10152	1000	1000	1000	1000	1000	1000
Костромскій	23050	2300	23050	2300	2300	2300	2300	2300	2300
Ковровскій	27827	1000	27827	2000	2000	2000	2000	2000	2000
Кировскій	218	2400	218	2400	2400	2400	2400	2400	2400
Новгородскій	40	500	40	500	500	500	500	500	500
Новосибирскій	13383	1200	13383	1200	1200	1200	1200	1200	1200
Оренбургскій	205125	3000	205125	3000	3000	3000	3000	3000	3000
Рязанскій	6250	250	6250	250	250	250	250	250	250
Самарскій	150	250	150	250	250	250	250	250	250
Саратовскій	1402	150	1402	150	150	150	150	150	150
<b>Итого</b>	<b>328680</b>	<b>25000</b>	<b>328680</b>	<b>25000</b>	<b>25000</b>	<b>25000</b>	<b>25000</b>	<b>25000</b>	<b>25000</b>

**ВЪДОМОСТЬ**

**ПОСТУПЛЕНІИ ДОПОЛНИТЕЛЬНАГО РАСКЛАДОЧНАГО СБОРА**

**ПО ВАРШАВСКОЙ ГУБЕРНІИ**

за 1896 г.

УЕЗДЫ	Назначено было къ поступленію												Сложено со счетов				П О С Т У П И Л О																	
	Съ гдадевенныхъ предпріятій			Съ негдадевенныхъ предпріятій			Съ предпріятій, платящихъ акцызъ			Съ гдадевенныхъ предпріятій		Съ негдадевенныхъ предпріятій		Съ предпріятій, платящихъ акцызъ		гдадевенныхъ предпріятій				негдадевенныхъ предпріятій				Съ предпріятій, платящихъ акцызъ										
	Налогова	Оплата	Всего	Налогова	Оплата	Всего	Налогова	Оплата	Всего	Налогова	Оплата	Всего	Налогова	Оплата	Всего	Налогова	Оплата	Всего	Налогова	Оплата	Всего	Налогова	Оплата	Всего	Налогова	Оплата	Всего	Налогова	Оплата	Всего	Налогова	Оплата	Всего	
	Р.Р.	К.	Р.Р.	К.	Р.Р.	К.	Р.Р.	К.	Р.Р.	К.	Р.Р.	К.	Р.Р.	К.	Р.Р.	К.	Р.Р.	К.	Р.Р.	К.	Р.Р.	К.	Р.Р.	К.	Р.Р.	К.	Р.Р.	К.	Р.Р.	К.	Р.Р.	К.	Р.Р.	К.
Блжскій . . .	250 55	2000	2250 55	285 17	1200	1485 17	6 88	975 61	982 49	35 20	36 17	6 35	1554 28	2478 145	—	2230 41	249	—	955 84	1 18	5 97	1211 98	—	—	885 53	3	4 25	96 01	4 53	—	—	—	—	
Варшавскій . . .	2868 49	6000	8868 49	1300 42	2200	3500 42	237 22	561 65	798 57	122 6	4 15	62 43	435921 90	224 24	155 99	9047 56	884 80	1511 53	50 68	30	7 24	77 8	192 64	505 40	13 19	12 93	725 16	—	—	—	—	—		
Влоцлавскій . . .	158 4	5800	5958 4	950 77	2000	2950 77	114 22	704 39	818 61	8 13	29 87	—	4015733 50	80 83	—	5964 24	920 90	1146 97	32 39	—	—	3100 26	114 22	661	8 15	97	—	—	—	—	—	—	—	
Гостыинскій . . .	91 88	700	791 88	130 62	1000	1130 62	125 85	417 33	543 18	—	—	4 36	68 88	652 30	17 14	—	761 32	126 26	835 54	8 16	—	80	970 76	63 59	377 36	10	—	—	—	—	—	—	—	
Гроцкій . . .	167 52	900	1067 52	516 96	1200	1716 96	—	533 14	623 14	—	—	34 71	—	889 40	29 53	—	1686 93	482 25	676 23	13 70	—	—	1172 18	—	—	632 14	5 29	10 89	539 32	—	—	—	—	
Кутновскій . . .	939 56	2200	3139 56	280 47	1200	1480 47	175 58	622 94	798 22	103 36	37 73	—	301776 50	105 68	—	2718 33	242 74	644 22	11 71	15 64	914 31	175 58	822 64	14 92	—	—	812 14	—	—	—	—	—	—	
Ловичскій . . .	576 27	1000	1576 27	360 68	900	1360 68	191 39	392 69	584	8 16	43 16	3 94	1000	34 11	1 39	1454 34	311 52	598 79	10 34	—	48	921 13	164 8	225 27	27 9	—	—	—	—	—	—	—	—	
Мешавскій . . .	218 2	3400	3618 2	345 68	1100	1445 68	3 3	121 8	124 11	135 56	8 23	—	33283	—	31 60	5974 35	850 80	337 45	785 16	15 40	38 38	1176 39	2 52	78 63	—	—	—	—	—	—	—	—	—	
Новомисскій . . .	40	550	590	115 68	700	815 68	12 28	489 56	501 84	—	—	32 28	—	550	10 45	—	600 45	82 45	523 96	3 89	—	72	611 4	—	—	—	—	—	—	—	—	—	—	—
Плоцкій . . .	733 53	1200	1933 83	475 72	1500	1975 72	355 83	1326 53	1682 36	169 42	—	—	6 78	88 67	23 43	4330 144	66 47	72 32	21 28	12 65	1341 92	305 63	285 87	10 92	—	—	—	—	—	—	—	—	—	
Путувскій . . .	205 425	2000	4054 25	2219 57	2000	4219 57	162 38	1255 45	1417 83	37 53	663 68	—	1900 94	138 34	25 38	4081 38	1548	5 10	52 41	110 24	7 98	27 18	41	16 65	540 94	3 58	17 37	588 4	—	—	—	—	—	
Радзвискій . . .	63 50	250	313 50	352 34	450	802 34	47 89	69 57	117 46	—	—	114 81	—	206 35	5 22	—	275 7	237 53	294 20	13 54	28 31	573 58	47 89	51 51	2 60	—	—	—	—	—	—	—	—	
Скервевскій . . .	150	260	400	—	352 88	550	902 88	—	22	123 96	124 18	—	—	180	13 15	15	308 15	215 66	274 51	9 62	7 74	507 58	—	—	—	—	—	—	—	—	—	—	—	—
Солчавскій . . .	74 99	450	524 99	96 39	600	696 39	63 19	321 15	384 34	12 44	6 93	—	362 27	9 96	—	434 78	89 46	452 60	5 83	—	4	547 93	40	5 27	67 12	—	—	—	—	—	—	—	—	
Итого . . .	3386 90	26700	35080 90	7785 35	16600	21383 35	1495 96	7904	7594	400 71	788 13	1571 73	—	22346 32	792 20	446 37	33974	47 62	63 79	10583 88	308	6 14	78	17244 51	1124	5 32	33	4 22	25 91	7 63	10 51	—	—	—

О л и н у т с о п

Од підприємств підприємств					Од великокоштових підприємств					Од великокоштових підприємств				
Всього	в т.ч. в частині	Ціна	Обсяг	Неповноцінний	Всього	в т.ч. в частині	Ціна	Обсяг	Неповноцінний	Всього	в т.ч. в частині	Ціна	Обсяг	Неповноцінний
1200	250	1500	100	100	1200	250	1500	100	100	1200	250	1500	100	100
1300	300	1600	120	120	1300	300	1600	120	120	1300	300	1600	120	120
1400	350	1700	140	140	1400	350	1700	140	140	1400	350	1700	140	140
1500	400	1800	160	160	1500	400	1800	160	160	1500	400	1800	160	160
1600	450	1900	180	180	1600	450	1900	180	180	1600	450	1900	180	180
1700	500	2000	200	200	1700	500	2000	200	200	1700	500	2000	200	200
1800	550	2100	220	220	1800	550	2100	220	220	1800	550	2100	220	220
1900	600	2200	240	240	1900	600	2200	240	240	1900	600	2200	240	240
2000	650	2300	260	260	2000	650	2300	260	260	2000	650	2300	260	260
2100	700	2400	280	280	2100	700	2400	280	280	2100	700	2400	280	280
2200	750	2500	300	300	2200	750	2500	300	300	2200	750	2500	300	300
2300	800	2600	320	320	2300	800	2600	320	320	2300	800	2600	320	320
2400	850	2700	340	340	2400	850	2700	340	340	2400	850	2700	340	340
2500	900	2800	360	360	2500	900	2800	360	360	2500	900	2800	360	360
2600	950	2900	380	380	2600	950	2900	380	380	2600	950	2900	380	380
2700	1000	3000	400	400	2700	1000	3000	400	400	2700	1000	3000	400	400
2800	1050	3100	420	420	2800	1050	3100	420	420	2800	1050	3100	420	420
2900	1100	3200	440	440	2900	1100	3200	440	440	2900	1100	3200	440	440
3000	1150	3300	460	460	3000	1150	3300	460	460	3000	1150	3300	460	460
3100	1200	3400	480	480	3100	1200	3400	480	480	3100	1200	3400	480	480
3200	1250	3500	500	500	3200	1250	3500	500	500	3200	1250	3500	500	500
3300	1300	3600	520	520	3300	1300	3600	520	520	3300	1300	3600	520	520
3400	1350	3700	540	540	3400	1350	3700	540	540	3400	1350	3700	540	540
3500	1400	3800	560	560	3500	1400	3800	560	560	3500	1400	3800	560	560
3600	1450	3900	580	580	3600	1450	3900	580	580	3600	1450	3900	580	580
3700	1500	4000	600	600	3700	1500	4000	600	600	3700	1500	4000	600	600
3800	1550	4100	620	620	3800	1550	4100	620	620	3800	1550	4100	620	620
3900	1600	4200	640	640	3900	1600	4200	640	640	3900	1600	4200	640	640
4000	1650	4300	660	660	4000	1650	4300	660	660	4000	1650	4300	660	660
4100	1700	4400	680	680	4100	1700	4400	680	680	4100	1700	4400	680	680
4200	1750	4500	700	700	4200	1750	4500	700	700	4200	1750	4500	700	700
4300	1800	4600	720	720	4300	1800	4600	720	720	4300	1800	4600	720	720
4400	1850	4700	740	740	4400	1850	4700	740	740	4400	1850	4700	740	740
4500	1900	4800	760	760	4500	1900	4800	760	760	4500	1900	4800	760	760
4600	1950	4900	780	780	4600	1950	4900	780	780	4600	1950	4900	780	780
4700	2000	5000	800	800	4700	2000	5000	800	800	4700	2000	5000	800	800
4800	2050	5100	820	820	4800	2050	5100	820	820	4800	2050	5100	820	820
4900	2100	5200	840	840	4900	2100	5200	840	840	4900	2100	5200	840	840
5000	2150	5300	860	860	5000	2150	5300	860	860	5000	2150	5300	860	860

**ВѢДОМОСТИ**

**I.**

почтовыхъ станцій, почтарей и лошадей

**II.**

движеніи почтовой корреспонденціи

**въ варшавской губерніи**

за 1896 г.

Названіе уѣздовъ и станцій	Штатное число	
	Почтарей	Лошадей
Въ Блонскомъ уѣздѣ:		
г. Гродискъ . . . . .	2	4
г. Мцонувъ . . . . .	1	2
Въ Варшавскомъ уѣздѣ:		
г. Новый-Дворъ . . . . .	2	4
п. Пясечно . . . . .	2	4
с. Сенкотинъ, гм. Фаленты . . . . .	3	6
с. Яблонна . . . . .	1	2
Въ Влоцлавскомъ уѣздѣ:		
г. Влоцлавскъ . . . . .	3	6
г. Брестъ-Куявскій . . . . .	2	3
п. Коваль . . . . .	1	2
Въ Гостынинскомъ уѣздѣ:		
г. Гостынинъ . . . . .	2	4
г. Гомбинъ . . . . .	1	2
с. Санники . . . . .	1	2
Въ Гроецкомъ уѣздѣ:		
г. Гройцы . . . . .	4	10
п. Гора-Кальварія . . . . .	2	4
п. Тарчинъ, гм. Коморники . . . . .	3	6
Въ Кутновскомъ уѣздѣ:		
г. Кутно . . . . .	4	13
п. Кросневицы . . . . .	5	17
п. Жихлинъ . . . . .	1	2
Въ Ловичскомъ уѣздѣ:		
г. Ловичъ . . . . .	3	6
с. Лышковицы . . . . .	1	2
п. Бѣявы . . . . .	1	2
Въ Нешавскомъ уѣздѣ:		
г. Нешава . . . . .	2	3
п. Осентины . . . . .	2	2
Въ Новоминскомъ уѣздѣ:		
г. Новоминскъ . . . . .	1	2
г. Калущинъ . . . . .	1	2
с. Старая-Весъ, гм. Колбель . . . . .	1	2
Въ Плонскомъ уѣздѣ:		
г. Плонскъ . . . . .	3	6
г. Закрочимъ . . . . .	4	6
Въ Пултускомъ уѣздѣ:		
г. Пултускъ . . . . .	4	12
г. Насельскъ . . . . .	3	6
п. Вышковъ . . . . .	1	2
п. Сероцкъ . . . . .	2	4
Въ Радиминскомъ уѣздѣ:		
г. Радиминъ . . . . .	2	4
Въ Скерневицкомъ уѣздѣ:		
г. Скерневицы . . . . .	2	5
Въ Сохачевскомъ уѣздѣ:		
г. Сохачевъ . . . . .	5	9
<b>Итого . . . . .</b>	<b>78</b>	<b>168</b>

II.

Родъ корреспонденціи	Количество		Сумма въ рубляхъ	
	отправле- но	получе- но		
<b>Внутренняя корреспонденція.</b>				
Простыхъ закрытыхъ писемъ . . . . .	платныхъ . . . . .	—	1915980	—
	бесплатныхъ . . . . .	—	727124	—
Тоже открытыхъ . . . . .	—	—	1023105	—
Бандерольныхъ отправлений . . . . .	—	—	273696	—
Заказной корреспонденціи . . . . .	—	—	150296	—
Денежныхъ и цѣнныхъ пакетовъ . . . . .	111488	—	26722290	—
	—	—	170519	5032494
Цѣнныхъ посылокъ и узловъ . . . . .	7731	—	380086	—
	—	—	16929	522355
Посылокъ безъ цѣны . . . . .	—	—	11128	—
Періодическихъ изданій . . . . .	—	—	1649469	—
<b>Международная корреспонденція.</b>				
Простыхъ закрытыхъ писемъ . . . . .	293564	496689	—	—
Тоже открытыхъ . . . . .	89232	123860	—	—
Бандерольныхъ отправлений . . . . .	35720	72901	—	—
Рекомендованныхъ писемъ . . . . .	12390	20198	—	—
Денежныхъ и цѣнныхъ пакетовъ . . . . .	6062	—	441037	—
	—	—	6644	626994
Цѣнныхъ посылокъ и узловъ . . . . .	193	—	1984	—
	—	—	110	3840
Посылокъ безъ цѣны . . . . .	30	735	—	—
Періодическихъ изданій . . . . .	—	39031	—	—
Телеграммъ обмѣнено . . . . .	—	—	2.942,437	—

Түгелігі бу бухгалға	Номерлер		Роды корреспонденцій	Кол-во
	открытия	по		
			Внутренняя корреспонденция	2
	1818280		Простые открытые письма	1
	727124		Простые открытые письма	2
	1023108		Тоже открытые	2
	572988		Регулярных отправлений	1
	190288		Внешней корреспонденции	2
20723280		141488	Почтовые пакеты	1
2023184	170918		Почтовые пакеты	2
280888		1731	Почтовые пакеты и узлы	1
232388	19028		Почтовые пакеты	1
	11128		Почтовые пакеты	2
	181848		Внешней корреспонденции	2
			Всего Кутаевского уезда	4
			Мониторинг корреспонденции	1
	100888	141488	Простые открытые письма	2
	138888	88232	Тоже открытые	2
	72801	32728	Регулярных отправлений	2
	20138	12888	Внешней корреспонденции	2
441887		8082	Почтовые пакеты	2
680884	8844		Почтовые пакеты	1
1881		1881	Почтовые пакеты и узлы	1
3840	110		Почтовые пакеты	2
	738	38	Почтовые пакеты	2
	28081		Внешней корреспонденции	4
			с. Пугачь	2
			с. Новосель	1
			с. Милослав	1
			с. Серов	2
			Телеграммы обильно	2
			с. Владыка	2
			Всего Самарского уезда	2
			Самара	2
			Всего Саратовского уезда	5
			Саратов	5
			Итого	87

**ВѢДОМОСТЬ**

стоимости арестантскихъ работъ и числа рабочихъ  
дней въ тюрьмахъ  
**ВАРШАВСКОЙ ГУБЕРНІИ**

за 1896 г.

Всего . . . . .	618194	3102304	546184	81110	56680	61829	54018	51034	2023	55031	8090	Виды работъ	
												всѣхъ работъ	въ томъ числѣ
Бороны по двобитной возмездн.	—	—	—	—	—	—	—	—	—	—	—	арестантск.	и др.
Сдѣланные эскизы и борозны	8307	30140	—	—	—	30234	9110	8519	3169	35031	3095	арестантск.	и др.
Безошныя и самодеятельн. работы	102330	33050	—	—	—	413	360	3103	1873	—	—	арестантск.	и др.
Выгребы и выдольныя	33810	11053	—	—	—	—	—	1032	—	—	—	арестантск.	и др.
Слѣдующ. за сдѣланнымъ	123231	—	—	—	—	—	—	—	—	—	—	арестантск.	и др.
Высѣлки эскизовъ	33180	183	—	—	—	—	—	—	—	—	—	арестантск.	и др.
Комплект. эскизовъ	39014	—	—	—	—	—	—	—	—	—	—	арестантск.	и др.
<b>Всего:</b>													
Клевско-славянск.	29831	—	—	—	—	—	—	—	—	—	—	—	—
Слободск.	1046	—	—	—	—	—	—	—	—	—	—	—	—
Селенск.	20810	—	—	—	—	—	—	—	—	—	—	—	—
Пельвиск.	5433	—	—	—	—	—	—	—	—	—	—	—	—
Православн.	—	—	—	—	—	—	—	—	—	—	—	—	—
Богданск.	—	—	—	—	—	—	—	—	—	—	—	—	—
Варшавск.	—	—	—	—	—	—	—	—	—	—	—	—	—
Польск.	—	—	—	—	—	—	—	—	—	—	—	—	—
Лукско-польск.	3211	10	—	—	—	—	—	—	—	—	—	—	—
<b>Итого:</b>													
и эскизы работъ	—	—	—	—	—	—	—	—	—	—	—	—	—
и выдольныя работы	—	—	—	—	—	—	—	—	—	—	—	—	—
и выдольныя работы	—	—	—	—	—	—	—	—	—	—	—	—	—

Всего работъ . . . . . 56680

Всего рабочихъ дней . . . . . 81110

Всего работъ . . . . . 3102304

Всего рабочихъ дней . . . . . 546184

Всего работъ . . . . . 618194

Всего рабочихъ дней . . . . . 8090

Название тюремных мастерских и арестантских работ	Общая сумма заработка						Число рабочих дней						
	Главная угол. тюрьма	Мужское отделение	Женское отделение	Служебная тюрьма	Бресть-Кув- ская тюрьма	Пулгуская тюрьма	Главная угол. тюрьма	Мужское отделение	Женское отделение	Служебн. отделение	Тюрьма	Бресть-Ку- вская тюрьма	Пулгуская тюрьма
<b>Мастерскія:</b>													
Ткацко-прядильная . . . . .	2847	5923 33	56 23	—	—	—	26949	7837	703	—	—	—	—
Портняжская . . . . .	—	181 35	—	—	—	—	—	907	—	—	—	—	—
Бфлонвейная . . . . .	—	—	269 23	—	—	—	—	—	2689	—	—	—	—
Гладильная . . . . .	—	—	982 12	—	—	—	—	—	9328	—	—	—	—
Перчаточная . . . . .	—	—	398 49 1/2	—	—	—	—	—	2462	—	—	—	—
Перелетная . . . . .	24 22	—	—	—	—	—	485	—	—	—	—	—	—
Сапожная . . . . .	509 78 1/2	146 42	—	115 89	—	—	2593	481	—	1159	—	—	—
Столярная . . . . .	194 6	—	—	—	—	—	1926	—	—	—	—	—	—
Кузнечно-слесарная . . . . .	868 37	—	—	—	—	—	3324	—	—	—	—	—	—
<b>Выдѣлка:</b>													
подкандалниковъ . . . . .	29 97 1/2	—	—	—	—	—	206	—	—	—	—	—	—
висячихъ замковъ . . . . .	2319 80	1933 12 1/2	—	—	—	—	14400	6400	—	—	—	—	—
сидѣній для студевъ . . . . .	1536 21	—	—	—	—	—	10510	—	—	—	—	—	—
гидзь и картонажей . . . . .	326 16 1/2	119 92	—	230 37 1/2	—	—	10015	1999	—	2880	—	—	—
Ремонтныя и строительныя работы .	1052 26	230 20	389 90	—	—	—	3320	568	1085	—	—	—	—
Случайные заказы и работы . . . .	83 94	201 46	410 97	452 43	977 79	966 86	412	960	2162	1817	22021	5188	—
Работы по тюремному хозяйству . . .	—	—	—	—	—	—	20271	5776	9249	2196	—	—	2902
<b>Всего . . . . .</b>	<b>9791 97</b>	<b>3405 70 1/2</b>	<b>2461 94 1/2</b>	<b>798 69 1/2</b>	<b>977 79</b>	<b>966 86</b>	<b>91895</b>	<b>24918</b>	<b>27627</b>	<b>8052</b>	<b>22021</b>	<b>8090</b>	<b>8090</b>



Наименование судбно-полицейских арестовъ	Число заключенныхъ					Израсходовано			Число навозителей		Число нововозовъ		Годовой оладъ		Название уѣздовъ	Число глинныхъ арестовъ	Число арестовъ, имѣю- щихъ			Число арестован- ныхъ въ теченіе 1896 года		
	Послѣд- ственныхъ	Пряговеренныхъ мужчинъ	Пороченныхъ стѣнны	Политиче- скихъ	Пряговеренныхъ женщинъ	Дѣл. оубы Гл. Порочн. Убран.	Дѣл. оубы транспортир. сбора	Руб.	К.	Руб.	К.	Старше	Младше	Старшихъ			Младшихъ	Рубинъ	Оубы		Дѣвъ	Три комнаты
Влодавскій (до 15 марта)	103	62	141	47	11	404	3	20775	3	180	1	4	200	150	9	—	9	—	—	828		
Гостыинскій . . . . .	108	58	545	60	6	65855	2	99492	2	180	1	4	180	120	20	—	20	—	—	1970		
Гролинскій . . . . .	114	26	999	349	60	103820	2	133088	2	180	—	—	—	—	12	—	12	—	—	464		
Гроецкій (до 15 июня)	99	37	—	42	7	54676	70	24	2	180	—	4	—	150	11	—	11	—	—	721		
Закрочимскій . . . . .	20	80	73	—	5	499	2	8036	1	120	—	—	—	—	20	—	20	—	—	727		
Кутновскій . . . . .	56	231	710	9	11	63974	2	97069	2	180	—	—	—	—	12	—	12	—	—	724		
Ловичскій . . . . .	90	208	583	3	4	16172	1	98785	1	120	1	5	150	100	9	—	9	—	—	553		
Нешавскій . . . . .	67	29	289	43	8	316	5	60258	1	180	1	4	200	150	12	—	12	—	—	289		
Новодворскій . . . . .	141	171	59	—	3	55647	—	—	—	—	—	—	—	—	16	—	16	—	—	526		
Новоминскій . . . . .	87	109	491	14	16	57433	1	67088	1	180	1	3	150	100	12	—	12	—	—	522		
Плонскій . . . . .	100	90	257	30	8	52890	1	219519	1	120	—	1	—	130	11	—	11	—	—	606		
Пулугскій и . . . . .	—	306	899	—	227	75	—	133928	—	—	—	2	—	108	10	—	10	—	—	339		
Насельскій . . . . .	2	54	—	22	7	9211	—	36282	—	—	—	—	—	—	7	—	7	—	—	410		
Радиминскій . . . . .	—	110	115	5	6	44464	—	352	—	—	—	2	—	150	8	—	8	—	—	388		
Скерневицкій . . . . .	93	42	994	205	4	44464	2	76212	2	180	1	5	150	120	171	—	171	—	—	—		
Сохачевскій . . . . .	96	68	480	9	2	68150	2	1091756	2	180	1	2	180	135	9	—	9	—	—	—		
<b>Всего . . . . .</b>	<b>1176</b>	<b>1701</b>	<b>6635</b>	<b>838</b>	<b>385</b>	<b>721762</b>	<b>20</b>	<b>1091756</b>	<b>7</b>	<b>36</b>	<b>7</b>	<b>36</b>	<b>—</b>	<b>—</b>	<b>171</b>	<b>9</b>	<b>156</b>	<b>6</b>	<b>10017</b>	<b>6</b>		

Уездъ	Число въ уездѣ по-прежнему проживающихъ въ 1896 году	Число прибывшихъ въ 1896 году	Число ушедшихъ въ 1896 году	Число умершихъ въ 1896 году	Число переселившихся въ 1896 году	Общая численность населения въ 1896 году	
						Въ 1896 году	Измѣненіе въ численности населения въ 1896 году
Варшавскій	1712140	3	325240	10	3	1712140	3
Познанскій	800050	0	23737	0	2	800050	0
Вѣнскій	973937	14	23705	14	8	973937	14
Ломжинскій	660456	0	492307	17	1	660456	0

# ВѢДОМОСТЬ

## О БОЛЬНИЦАХЪ

### ВЪ ВАРШАВСКОЙ ГУБЕРНИИ

за 1896 г.

Уездъ	Число больницъ въ 1896 году	Число коекъ въ 1896 году	Число больныхъ въ 1896 году	
			Общая численность	Среднее число въ день
Варшавскій	311	2398	27	219

Наименованіе больницъ	Число штатныхъ крѣ- вачей	Въ 1886 году состоило больныхъ					Оборотъ суммъ по содержа- нію въ 1896 году				Стоимость содержанія одного больного составляла въ сутки			
		Среднее время про- быкновеннаго боль- ного въ заведеніи					Доходъ		Расходъ		На продово- лствіе	На лекарста и другія по- требности	Всего	
		дней	Въ сутки	среднѣе чи- сло въ	состоило боль- ныхъ	на 100 больныхъ было умершихъ	Руб.	Коп.	Руб.	Коп.				Въ
Влоцлавская . . . . .	59	567	34 <sub>3</sub>	54 <sub>1</sub>	12	12140	3	9352	40 $\frac{1}{2}$	10 <sub>8</sub>	2 <sub>3</sub>	27 <sub>5</sub>	40 <sub>6</sub>	
Гроецкая . . . . .	21	255	24 <sub>3</sub>	16 <sub>9</sub>	14 <sub>11</sub>	5244	63 $\frac{1}{2}$	3000	50	9 <sub>77</sub>	2 <sub>4</sub>	37 <sub>1</sub>	49 <sub>2</sub>	
Кутновская . . . . .	60	484	30 <sub>3</sub>	40 <sub>5</sub>	11 <sub>3</sub>	9350	50	6736	97	14 <sub>11</sub>	3 <sub>9</sub>	31 <sub>8</sub>	49 <sub>8</sub>	
Ловичская . . . . .	38	437	20 <sub>3</sub>	16 <sub>9</sub>	6 <sub>2</sub>	5604	59 $\frac{1}{2}$	4923	97 $\frac{1}{2}$	17 <sub>4</sub>	1 <sub>2</sub>	47 <sub>7</sub>	66 <sub>3</sub>	
Менская (Новоминскаго уѣзда)	30	367	21 <sub>6</sub>	21 <sub>4</sub>	9 <sub>6</sub>	5624	59	5536	61	15 <sub>3</sub>	2 <sub>4</sub>	41 <sub>3</sub>	59 <sub>2</sub>	
Пултуская . . . . .	35	477	29 <sub>6</sub>	38 <sub>6</sub>	12 <sub>3</sub>	9634	25 $\frac{1}{4}$	9623	42 $\frac{3}{4}$	12 <sub>7</sub>	5 <sub>2</sub>	44 <sub>6</sub>	62 <sub>4</sub>	
Скерневицкая . . . . .	18	136	24 <sub>4</sub>	9 <sub>11</sub>	11 <sub>7</sub>	2818	8 $\frac{1}{2}$	2771	5	11 <sub>3</sub>	2 <sub>1</sub>	47 <sub>1</sub>	60 <sub>3</sub>	
Цѣхоеинская (Нешавскаго у.)	50	175	36 <sub>9</sub>	53 <sub>3</sub>	—	7442	49 $\frac{1}{2}$	7103	2	30 <sub>3</sub>	15 <sub>1</sub>	52 <sub>8</sub>	98 <sub>2</sub>	
<b>Итого . . . . .</b>	<b>311</b>	<b>2898</b>	<b>27<sub>3</sub></b>	<b>219<sub>1</sub></b>	<b>10<sub>2</sub></b>	<b>57868</b>	<b>18<math>\frac{1}{4}</math></b>	<b>49047</b>	<b>95<math>\frac{3}{4}</math></b>	<b>15<sub>3</sub></b>	<b>4<sub>3</sub></b>	<b>41<sub>2</sub></b>	<b>60<sub>3</sub></b>	



Названіе заведеній	Къ 1 Января 1896 года находилось лицъ въ за- веденіи		Въ теченіе 1896 года поступило		Убыло			Осталось къ 1 Января 1897 года	Смѣтное число лицъ въ сутки	Среднее число прибрѣ- ваемыхъ въ сутки	На сто больныхъ было умершихъ	Среднее время пребы- ванія одного человѣка въ заведеніи	Смѣтное число су- токъ	Дѣйствительное число сутокъ, пробитое при- званными въ заве- деніи	
	Было всего	По разнамя при- чинамъ	Умерло	Всего	Убыло										
					Умерло	Всего									
<b>Богадѣльни.</b>															
Брестъ-Куявская . . . . .	13	1	13	—	1	1	12	12	12	7,7	337,8	4380	4392		
Влодавская . . . . .	29	3	32	—	2	2	30	30	30	2	342,9	10950	10950		
Гроецкая . . . . .	7	3	10	—	1	1	9	10	9,5	10	347,3	3650	2473		
Ловичская . . . . .	5	2	7	—	—	—	7	6	6,9	—	365	2190	2555		
Нешавская (Беньковъ) . . .	9	3	12	—	—	—	12	12	11,5	—	350	4380	4209		
Нешавская (Крживдовъ) . .	4	—	4	—	—	—	4	6	4	—	365	2190	1460		
Новоминская . . . . .	8	—	8	—	—	—	8	8	8	—	365	2920	2920		
Плонская . . . . .	13	2	15	1	1	2	13	14	12,9	6,6	315,1	5124	4727		
Пултуская . . . . .	8	1	9	—	1	1	8	8	7,5	11,1	307,4	2928	2767		
Скерневицкая . . . . .	10	2	12	—	1	2	10	10	10	8,3	304	3650	3650		
Итого . . . . .	105	17	122	2	7	9	113	116	102,6	5,7	336,9	43362	41103		
<b>Дѣтскіе приюты.</b>															
Влодавскій . . . . .	53	27	80	29	—	29	51	45	34	—	155,8	12960	12466		
Ловичскій . . . . .	50	26	76	16	—	16	60	70	62,7	—	247,7	21000	18830		
Скерневицкій . . . . .	20	4	24	11	—	11	13	20	7,7	—	117,4	6000	2820		
Итого . . . . .	123	57	180	56	—	56	124	135	93,4	—	189,8	39960	34116		



Название эпизоотий	У ъ з д ы	Число неблагополучных пунктов	Наличие скота	Заболѣло	Выздоровѣло	Пало	Убито	М ѣ с я ц ы	Заболѣло	Выздоровѣло	Пало	Убито	
													Заболѣло
Повальное воспалеііе легнихъ у крупнаго рогатаго скота	Блонскій . . . . .	4	408	42	13	21	8	Январь . . . . .	37	19	4		
	Варшавскій . . . . .	2	438	40	22	13	5	Февраль . . . . .	51	28	22		
	Влоцлавскій . . . . .	2	92	12	2	6	4	Мартъ . . . . .	29	15	11		
	Гостыниискій . . . . .	1	109	9	5	3	1	Апрѣль . . . . .	58	14	31		
	Гроецкій . . . . .	15	2308	251	83	162	6	Май . . . . .	14	10	9		
	Кутновскій . . . . .	9	1653	38	13	16	9	Іюнь . . . . .	18	10	13		
	Ловичскій . . . . .	3	227	16	8	6	2	Іюль . . . . .	31	5	16		
	Сохачевскій . . . . .	2	191	26	24	4	3	Августъ . . . . .	43	16	25		
	Итого . . . . .	38	5426	434	170	231	38	Сентябрь . . . . .	31	11	17		
								Октябрь . . . . .	17	7	12		
								Ноябрь . . . . .	101	24	66		
								Декабрь . . . . .	4	11	5		
	Яшуръ у крупнаго рогатаго скота	Варшавскій . . . . .	1	146	48	48	—	—	Іюнь . . . . .	2	2	—	
Влоцлавскій . . . . .		1	70	2	2	—	—	Іюль . . . . .	264	264	—		
Гроецкій . . . . .		2	390	65	65	—	—	Августъ . . . . .	87	87	—		
Кутновскій . . . . .		3	275	171	171	—	—	Октябрь . . . . .	12	9	—		
Нешавскій . . . . .		6	726	156	156	—	—	Ноябрь . . . . .	23	18	—		
Итого . . . . .		13	1607	442	442	—	—	Декабрь . . . . .	54	62	—		
С и б и р с к а я я з в а	у лошадей	Влоцлавскій . . . . .	1	27	3	—	3	—	Январь . . . . .	6	—	6	
		Гроецкій . . . . .	1	233	2	—	2	—	Февраль . . . . .	4	—	4	
		Кутновскій . . . . .	2	9	3	—	3	—	Мартъ . . . . .	1	—	1	
		Нешавскій . . . . .	1	32	10	—	10	—	Май . . . . .	1	—	1	
		Плонскій . . . . .	1	24	17	9	8	—	Іюнь . . . . .	8	—	3	
	у крупнаго рогатаго скота	Скерневицкій . . . . .	1	27	2	—	2	—	Іюль . . . . .	10	9	6	
		Итого . . . . .	7	352	37	9	28	—	Августъ . . . . .	4	—	4	
		Влоцлавскій . . . . .	1	145	12	—	12	—	Октябрь . . . . .	3	—	3	
		Гостыниискій . . . . .	1	146	2	—	2	—	Январь . . . . .	3	—	3	
		Гроецкій . . . . .	2	594	6	—	6	—	Февраль . . . . .	3	—	3	
у овецъ	Кутновскій . . . . .	2	193	22	—	21	1	Мартъ . . . . .	4	—	4		
	Ловичскій . . . . .	2	454	6	—	6	—	Апрѣль . . . . .	2	—	2		
	Нешавскій . . . . .	6	628	46	2	44	—	Май . . . . .	6	—	6		
	Плонскій . . . . .	1	243	24	2	22	—	Іюнь . . . . .	22	—	21		
	Пултускій . . . . .	1	230	3	—	3	—	Іюль . . . . .	39	—	39		
	Радиминскій . . . . .	2	217	14	—	14	—	Августъ . . . . .	41	2	39		
	Скерневицкій . . . . .	1	131	1	—	1	—	Сентябрь . . . . .	13	—	12		
	Итого . . . . .	22	2981	136	4	131	1	Октябрь . . . . .	3	2	2		
у свиней	Плонскій . . . . .	1	28	8	2	6	—	Февраль . . . . .	23	—	23		
	Итого . . . . .	1	28	8	2	6	—	Мартъ . . . . .	12	—	12		
								Май . . . . .	26	—	26		
Чесотка лошадей	Варшавскій . . . . .	1	92	3	—	3	—	Іюнь . . . . .	10	—	10		
	Гроецкій . . . . .	1	125	8	—	8	—	Августъ . . . . .	43	—	43		
	Пултускій . . . . .	1	15	2	—	2	—	Май . . . . .	5	—	4		
	Итого . . . . .	3	232	13	—	13	—	Іюль . . . . .	5	2	1		

Название хозяйств	У ѣ з д ы	Число неблагопо- лучных пунктов		Заболѣло	Выздоравли- ло	Пало	Убито	М ѣ с я ц ы	Заболѣло	Выздоравли- ло	Пало	Убито
		Начиное количе- ство скота										
Сапъ у лошадей	Блонскій . . . . .	2	52	6	—	—	6	Январь . . . . .	5	—	—	5
	Варшавскій . . . . .	9	863	14	—	—	14	Февраль . . . . .	1	—	—	1
	Влоцлавскій . . . . .	1	1249	2	—	—	2	Мартъ . . . . .	3	—	—	3
	Гостынинскій . . . . .	2	51	13	—	—	13	Апрѣль . . . . .	3	—	—	3
	Гроецкій . . . . .	2	408	2	—	—	2	Май . . . . .	10	—	—	10
	Кутновскій . . . . .	5	386	7	—	—	7	Июнь . . . . .	8	—	—	8
	Нешавскій . . . . .	1	38	1	—	—	1	Июль . . . . .	8	—	—	8
	Скерневицкій . . . . .	1	74	4	—	—	4	Августъ . . . . .	3	—	—	3
	Итого . . . . .	23	3121	49	—	—	49	Сентябрь . . . . .	4	—	—	4
								Октябрь . . . . .	1	—	—	1
								Ноябрь . . . . .	3	—	—	3
Мыть у лошадей	Блонскій . . . . .	1	10	5	5	—	—	Январь . . . . .	32	17	1	—
	Влоцлавскій . . . . .	1	128	20	2	1	17	Февраль . . . . .	10	12	—	4
	Кутновскій . . . . .	1	62	9	9	—	—	Апрѣль . . . . .	6	2	—	8
	Нешавскій . . . . .	2	98	24	23	1	—	Май . . . . .	1	—	—	—
	Итого . . . . .	5	298	58	39	2	17	Июнь . . . . .	4	3	—	3
								Сентябрь . . . . .	5	1	—	—
								Октябрь . . . . .	—	4	—	—
							Декабрь . . . . .	—	—	1	2	
с о б а к ѣ	Влоцлавскій . . . . .	1	—	2	—	—	39	Январь . . . . .	7	—	1	6
	Гроецкій . . . . .	2	—	5	—	—	159	Мартъ . . . . .	6	—	—	74
	Кутновскій . . . . .	1	—	1	—	—	19	Апрѣль . . . . .	3	—	—	48
	Ловичскій . . . . .	7	—	8	—	2	135	Май . . . . .	3	—	—	37
	Нешавскій . . . . .	1	—	1	—	—	6	Июнь . . . . .	7	—	1	90
	Новоминскій . . . . .	11	—	15	—	—	141	Июль . . . . .	9	—	1	128
	Плонскій . . . . .	2	—	9	—	1	8	Августъ . . . . .	5	—	—	17
	Пултускій . . . . .	3	—	10	—	—	76	Сентябрь . . . . .	1	—	—	21
	Итого . . . . .	28	—	51	—	3	583	Октябрь . . . . .	3	—	—	44
								Ноябрь . . . . .	6	—	—	108
								Декабрь . . . . .	1	—	—	10
крупнаго рогатаго скота	Влоцлавскій . . . . .	1	381	1	—	—	1	Мартъ . . . . .	3	—	—	3
	Гостынинскій . . . . .	1	208	4	—	—	4	Май . . . . .	2	—	—	2
	Гроецкій . . . . .	3	288	12	—	3	9	Июнь . . . . .	7	—	—	7
	Ловичскій . . . . .	2	545	4	—	1	3	Июль . . . . .	4	—	1	3
	Нешавскій . . . . .	1	121	1	—	—	1	Августъ . . . . .	3	—	1	2
	Новоминскій . . . . .	1	79	1	—	—	1	Сентябрь . . . . .	8	—	—	8
	Плонскій . . . . .	1	24	4	—	1	3	Октябрь . . . . .	2	—	—	2
	Пултускій . . . . .	2	103	5	—	—	5	Ноябрь . . . . .	2	—	—	2
	Итого . . . . .	12	1749	32	—	5	27	Декабрь . . . . .	1	—	1	—
свиной	Пултускій . . . . .	1	198	2	—	—	2	Май . . . . .	2	—	—	2
	Итого . . . . .	1	198	2	—	—	2					
Зареза свиной	Блонскій . . . . .	1	142	50	4	46	—	Июль . . . . .	51	4	47	—
	Гроецкій . . . . .	1	187	24	6	17	1	Ноябрь . . . . .	21	5	14	1
	Нешавскій . . . . .	1	49	1	—	1	—	Декабрь . . . . .	3	1	3	—
	Итого . . . . .	3	378	75	10	64	1					
козленца шадей	Гроецкій уѣздъ . . . . .	1	40	21	21	—	—	Сентябрь . . . . .	21	21	—	—
	Итого . . . . .	1	40	21	21	—	—					
крупнаго рогатаго скота	Блонскій . . . . .	1	127	7	2	5	—	Октябрь . . . . .	7	2	5	—
	Итого . . . . .	1	127	7	2	5	—					
свиной	Блонскій . . . . .	1	120	4	—	4	—	Октябрь . . . . .	4	—	4	—
	Итого . . . . .	1	120	4	—	4	—					

№ п/п	Имя	Возраст	Семейное положение	Профессия	Место рождения	Место жительства	Дата рождения	Дата смерти	Причина смерти	Место захоронения
1	Иванов Иван Иванович	45	Вдовец	Рабочий	Москва	Москва	1910	1975	Сердечный приступ	Смоленское кладбище
2	Петров Петр Петрович	52	Женат	Инженер	Ленинград	Ленинград	1908	1980	Острое заболевание	Смоленское кладбище
3	Сидоров Сергей Сергеевич	38	Женат	Учитель	Волгоград	Волгоград	1920	1978	Инфаркт	Смоленское кладбище
4	Климов Алексей Алексеевич	60	Вдовец	Пенсионер	Смоленск	Смоленск	1905	1985	Осложнение гипертонии	Смоленское кладбище
5	Васильев Владимир Владимирович	42	Женат	Машинист	Смоленск	Смоленск	1915	1970	Сердечная недостаточность	Смоленское кладбище
6	Морозов Михаил Михайлович	55	Женат	Рабочий	Смоленск	Смоленск	1910	1982	Острое заболевание	Смоленское кладбище
7	Попов Павел Павлович	35	Женат	Инженер	Смоленск	Смоленск	1925	1975	Инфаркт	Смоленское кладбище
8	Смирнов Александр Александрович	48	Женат	Рабочий	Смоленск	Смоленск	1918	1978	Сердечный приступ	Смоленское кладбище
9	Козлов Николай Николаевич	50	Женат	Рабочий	Смоленск	Смоленск	1912	1980	Острое заболевание	Смоленское кладбище
10	Борисов Борис Борисович	40	Женат	Рабочий	Смоленск	Смоленск	1922	1972	Сердечный приступ	Смоленское кладбище
11	Михайлов Михаил Михайлович	58	Женат	Рабочий	Смоленск	Смоленск	1908	1985	Острое заболевание	Смоленское кладбище
12	Иванов Иван Иванович	45	Вдовец	Рабочий	Москва	Москва	1910	1975	Сердечный приступ	Смоленское кладбище
13	Петров Петр Петрович	52	Женат	Инженер	Ленинград	Ленинград	1908	1980	Острое заболевание	Смоленское кладбище
14	Сидоров Сергей Сергеевич	38	Женат	Учитель	Волгоград	Волгоград	1920	1978	Инфаркт	Смоленское кладбище
15	Климов Алексей Алексеевич	60	Вдовец	Пенсионер	Смоленск	Смоленск	1905	1985	Осложнение гипертонии	Смоленское кладбище
16	Васильев Владимир Владимирович	42	Женат	Машинист	Смоленск	Смоленск	1915	1970	Сердечная недостаточность	Смоленское кладбище
17	Морозов Михаил Михайлович	55	Женат	Рабочий	Смоленск	Смоленск	1910	1982	Острое заболевание	Смоленское кладбище
18	Попов Павел Павлович	35	Женат	Инженер	Смоленск	Смоленск	1925	1975	Инфаркт	Смоленское кладбище
19	Смирнов Александр Александрович	48	Женат	Рабочий	Смоленск	Смоленск	1918	1978	Сердечный приступ	Смоленское кладбище
20	Козлов Николай Николаевич	50	Женат	Рабочий	Смоленск	Смоленск	1912	1980	Острое заболевание	Смоленское кладбище
21	Борисов Борис Борисович	40	Женат	Рабочий	Смоленск	Смоленск	1922	1972	Сердечный приступ	Смоленское кладбище
22	Михайлов Михаил Михайлович	58	Женат	Рабочий	Смоленск	Смоленск	1908	1985	Острое заболевание	Смоленское кладбище



Наименованіе приходныхъ и расходныхъ статей	По ссудо-сберегательнымъ кассамъ, учрежденнымъ				Итого по всѣмъ кассамъ			
	На средства Правитель-ства	На основаніи ст. 6 Устава объ прибылей отъ правит. капиталовъ	На общественныя средства					
РУБЛИ И КОПѢЙКИ								
<b>Поступило на приходъ.</b>								
Основного капитала . . . . .	17349	1	146192	65	118389	21 1/2	281930	87 1/2
Пожертвованій въ пользу кассъ . . . . .	—	21	399	81 1/2	94	25	494	27 1/2
Чистой прибыли, образовавшейся къ 1 января отчетнаго года . . . . .	15110	78	290597	63 3/4	290418	35	596126	76 1/2
Вкладовъ для приращенія процентами:								
а) отъ частныхъ лицъ . . . . .	106137	46 1/2	765719	85	280020	68 1/2	1151878	—
б) штрафныхъ и другихъ суммъ . . . . .	4952	84	13245	81	18201	51	36400	16
в) суммъ, принадлежащихъ малолѣтнимъ . . . . .	10917	53 1/2	115993	35 1/4	74373	63 1/2	201284	52 1/2
Вкладовъ безпроцентныхъ . . . . .	1090	74	9744	18 1/2	8735	41 1/2	19570	34
Невыплаченныхъ процентовъ по вкладамъ за прежніе годы . . . . .	3593	19	41701	13	19071	19 1/2	64365	51 1/2
Уплатъ по ссудамъ . . . . .	90843	50	885809	7	563097	86	1539750	43
Процентовъ . . . . .	10940	81 1/2	98389	52	57959	41	167289	74 1/2
Пеней . . . . .	166	61	2175	52	1311	28	3653	41
Итого . . . . .	261102	69 1/2	2369968	54	1431672	80 1/2	4062744	4
<b>Выведено въ расходъ.</b>								
Ссудъ . . . . .	226311	50	2093305	71 1/2	1284427	56	3604044	77 1/2
Въ возвратъ процентныхъ вкладовъ . . . . .	20141	32	183534	28 1/2	79714	94	283390	54 1/2
Процентовъ на эти вклады . . . . .	4486	28	38345	2	15823	23	58654	53
Въ возвратъ безпроцентныхъ вкладовъ . . . . .	1067	39	6720	62	2442	98	10230	99
На канцелярскія и другія надобности . . . . .	2836	83	21729	6 1/2	22651	22	47217	11 1/2
Состояло къ 1 января 1897 г. на лицо . . . . .	6259	37 1/2	26333	83 1/2	26612	87 1/2	59206	8 1/2
Итого . . . . .	261102	69	2369968	54	1431672	80 1/2	4062744	4
Числится въ долгу . . . . .	135468	—	1207496	64 1/2	721329	70	2064294	34 1/2

1/2  
7 1/2  
3 3/4  
6  
2 1/2  
4  
51 1/2  
43  
74 1/2  
41  
4  
77 1/2  
54 1/2  
53  
99  
11 1/2  
8 1/2  
4  
34 1/2

